



UNIVERSO MEI E MPE

AGOSTO / 2024



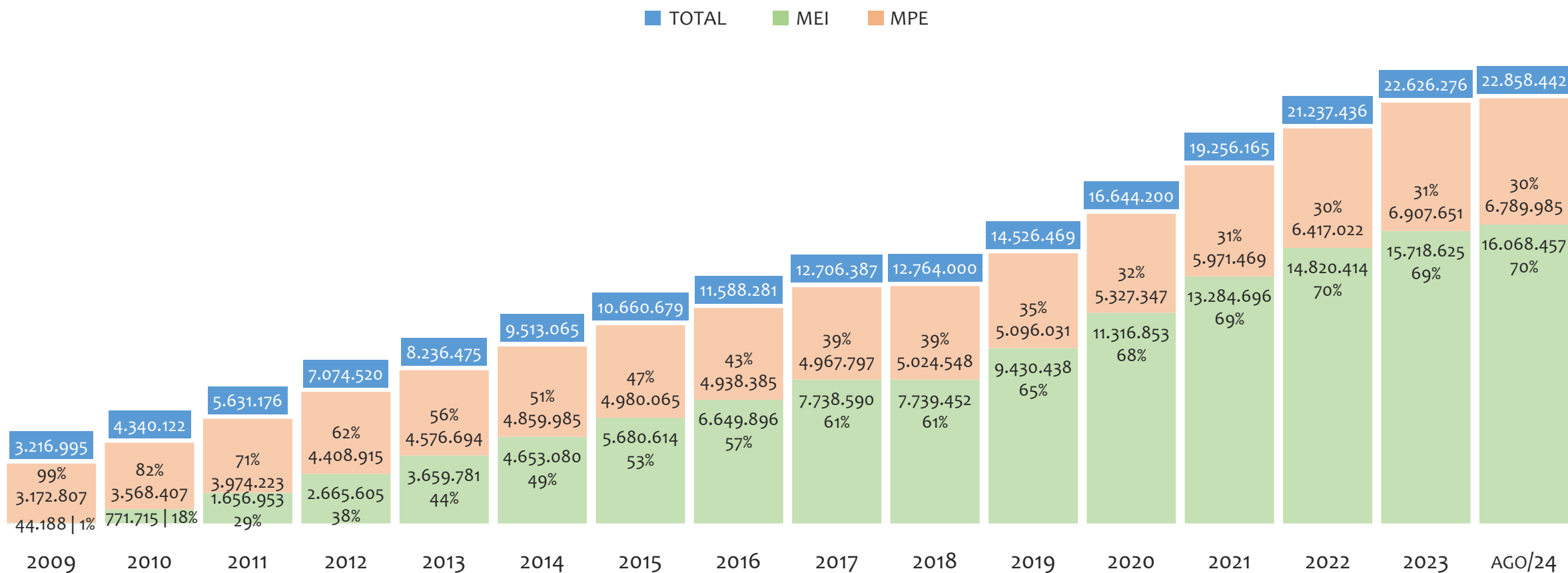
SUMÁRIO

03	BRASIL
20	REGIÃO NORDESTE
29	BAHIA
44	UR SALVADOR
56	UR BARREIRAS
68	UR FEIRA DE SANTANA
80	UR ILHÉUS
92	UR JACOBINA
104	UR JUAZEIRO
116	UR SANTO ANTÔNIO DE JESUS
128	UR IRECÊ
140	UR TEIXEIRA DE FREITAS
152	UR VITÓRIA DA CONQUISTA



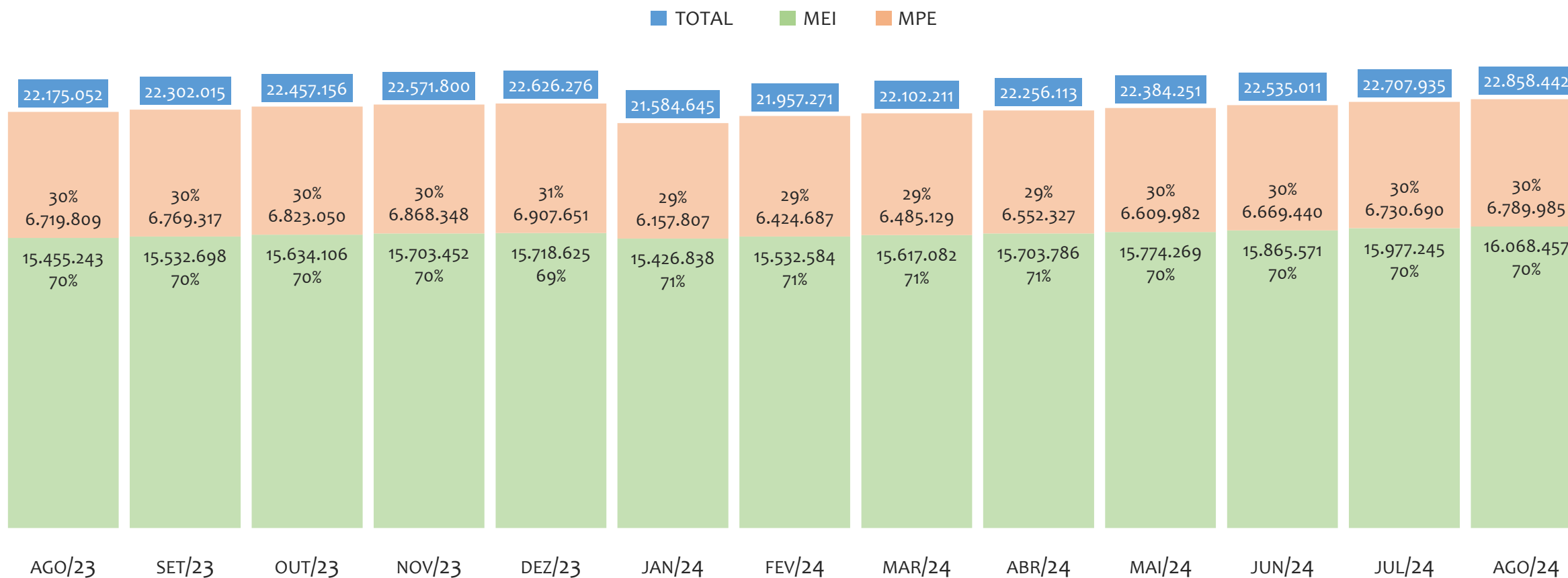
BRASIL

HISTÓRICO ANUAL DO ACUMULADO DE MEI, MPE E TOTAL, BRASIL, 2009 A AGOSTO/2024



No BRASIL, de 2009 a agosto/2024, o crescimento de microempreendedores individuais (MEI) de 36264% (44.188 para 16.068.457) é superior ao crescimento de micro e pequenas empresas (MPE) de 114% (3.172.807 para 6.789.985). No TOTAL (MEI + MPE), o crescimento no mesmo período é de 611% (3.216.995 para 22.858.442). A taxa média de crescimento anual composta é de 48% ao ano para MEI, 5% ao ano para MPE e 14% ao ano para MEI + MPE. Ainda neste mesmo período, a participação do MEI cresceu de 1% para 70% do total das empresas cadastradas no SIMPLES NACIONAL.

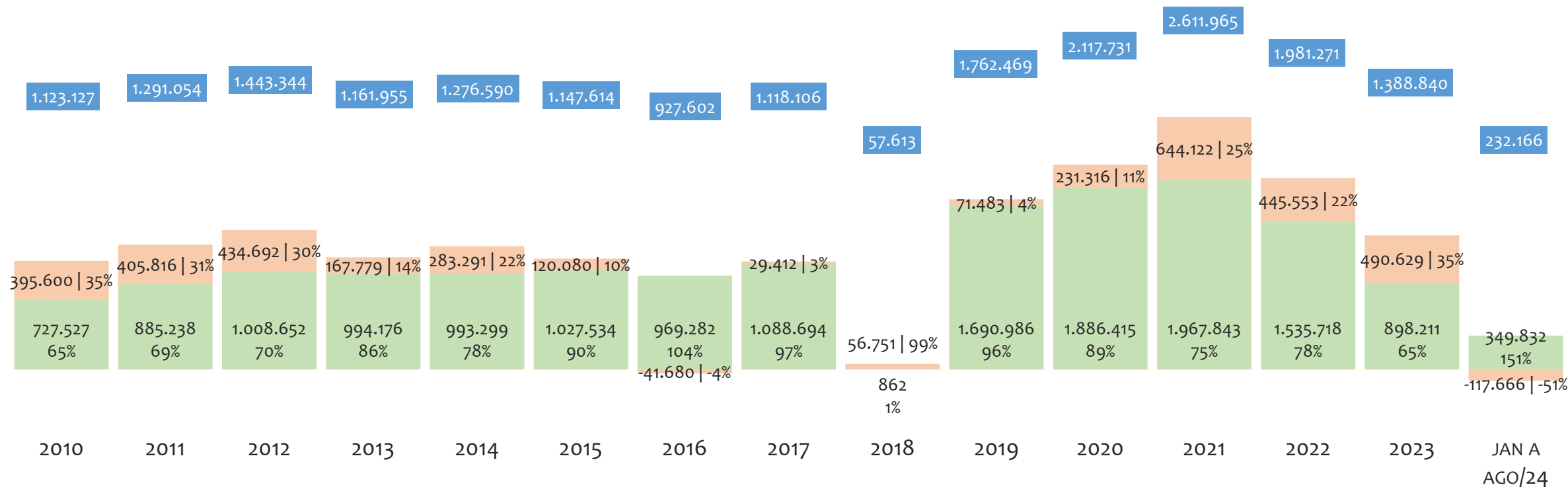
HISTÓRICO MENSAL DO ACUMULADO DE MEI, MPE E TOTAL, BRASIL, AGO/2023 A AGO/2024



No BRASIL, de agosto/2023 a agosto/2024, o crescimento de microempreendedores individuais (MEI) de 4,0% (15.455.243 para 16.068.457) é superior ao crescimento de micro e pequenas empresas (MPE) de 1,0% (6.719.809 para 6.789.985). No TOTAL (MEI + MPE), o crescimento no mesmo período é de 3,1% (22.175.052 para 22.858.442). A taxa média de crescimento mensal composta é de 0,3% ao mês para MEI, 0,1% ao mês para MPE e 0,3% ao mês para MEI + MPE. Ainda neste mesmo período, a participação do MEI cresceu de 70% para 70% do total das empresas cadastradas no SIMPLES NACIONAL.

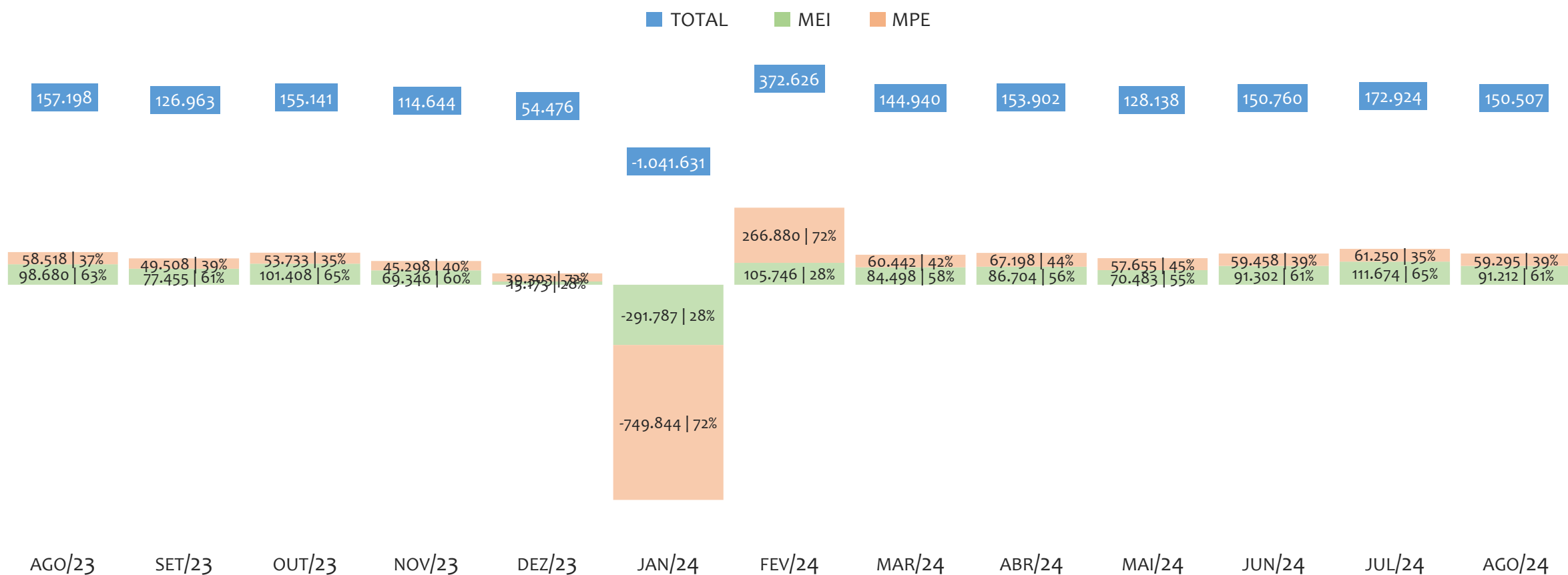
HISTÓRICO ANUAL DO SALDO DE MEI, MPE E TOTAL, BRASIL, 2010 A AGOSTO/2024

TOTAL MEI MPE



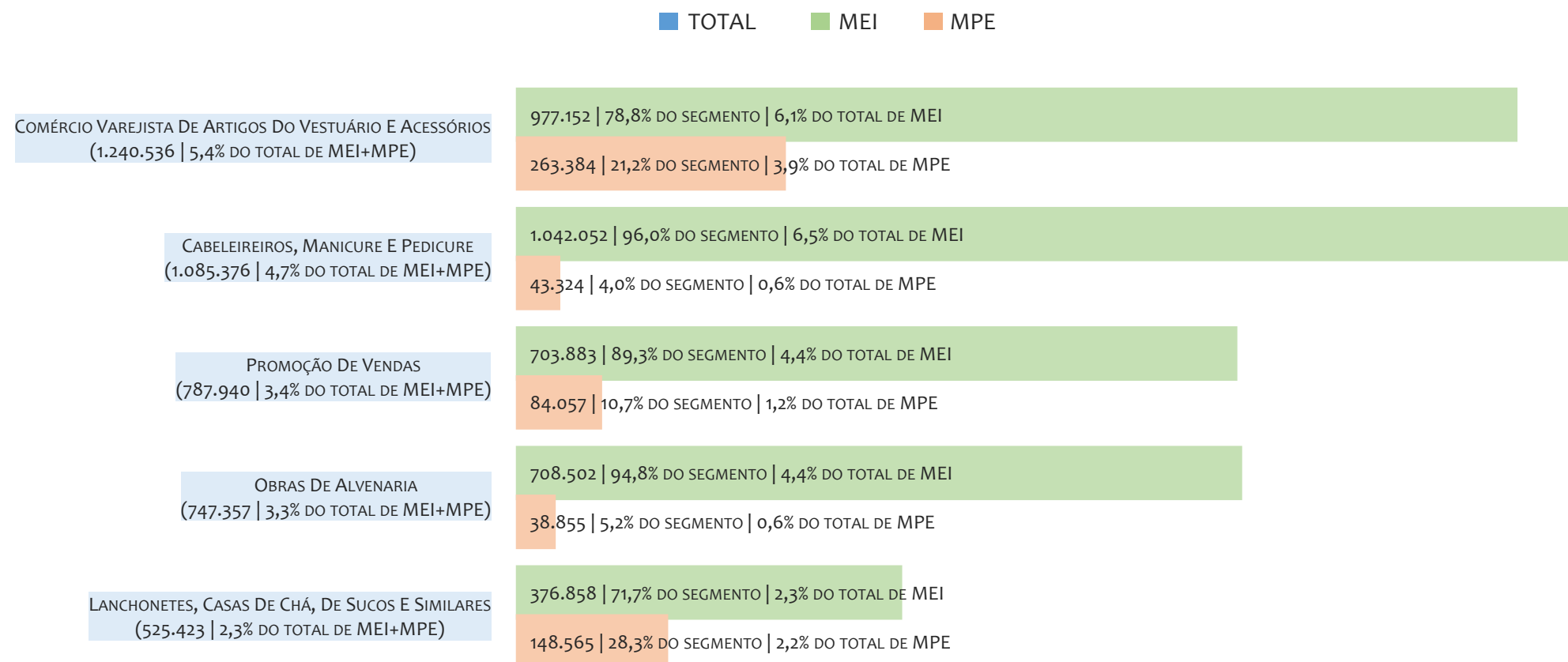
O SALDO anual é calculado pela diferença entre novos cadastros e cadastros excluídos em cada ano. A queda brusca do SALDO em 2016 e 2018 deve-se ao reprocessamento acumulado dos cadastros de MEI e MPE vinculados ao Simples Nacional com a exclusão dos inativos, inadimplentes etc. No BRASIL, o maior saldo de MEI ocorre em 2021 (1.967.843) e o menor em 2018 (862). O maior saldo de MPE ocorre em 2021 (644.122) e o menor em 2024 (-117.666). O maior saldo no TOTAL (MPE + MEI) ocorre em 2021 (2.611.965) e o menor em 2018 (57.613).

HISTÓRICO MENSAL DO SALDO DE MEI, MPE E TOTAL, BRASIL, AGO/2023 A AGO/2024



O SALDO mensal é calculado pela diferença entre novos cadastros e cadastros excluídos em cada mês. A queda brusca do SALDO em JANEIRO deve-se ao reprocessamento dos cadastros de MEI e MPE vinculados ao Simples Nacional com a exclusão dos inativos, inadimplentes etc. No BRASIL, o maior saldo de MEI ocorre em jul/24 (111.674) e o menor em jan/24 (-291.787). O maior saldo de MPE ocorre em fev/24 (266.880) e o menor em jan/24 (-749.844). O maior saldo no TOTAL (MPE + MEI) ocorre em fev/24 (372.626) e o menor em jan/24 (-1.041.631).


RANKING DE MEI+MPE DOS 5 PRINCIPAIS CNAES, BRASIL, ACUMULADO ATÉ 30/08/2024



No BRASIL, considerando o acumulado até 30/08/2024, o CNAE com maior número de MEI+MPE é Comércio Varejista De Artigos Do Vestuário E Acessórios, com 1.240.536, representando 5,4% do TOTAL de MEI+MPE. Desse montante, 78,8% são MEI (977.152) e 21,2% são MPE (263.384).

RANKING DE MEI DOS 5 PRINCIPAIS CNAES, BRASIL, ACUMULADO ATÉ 30/08/2024

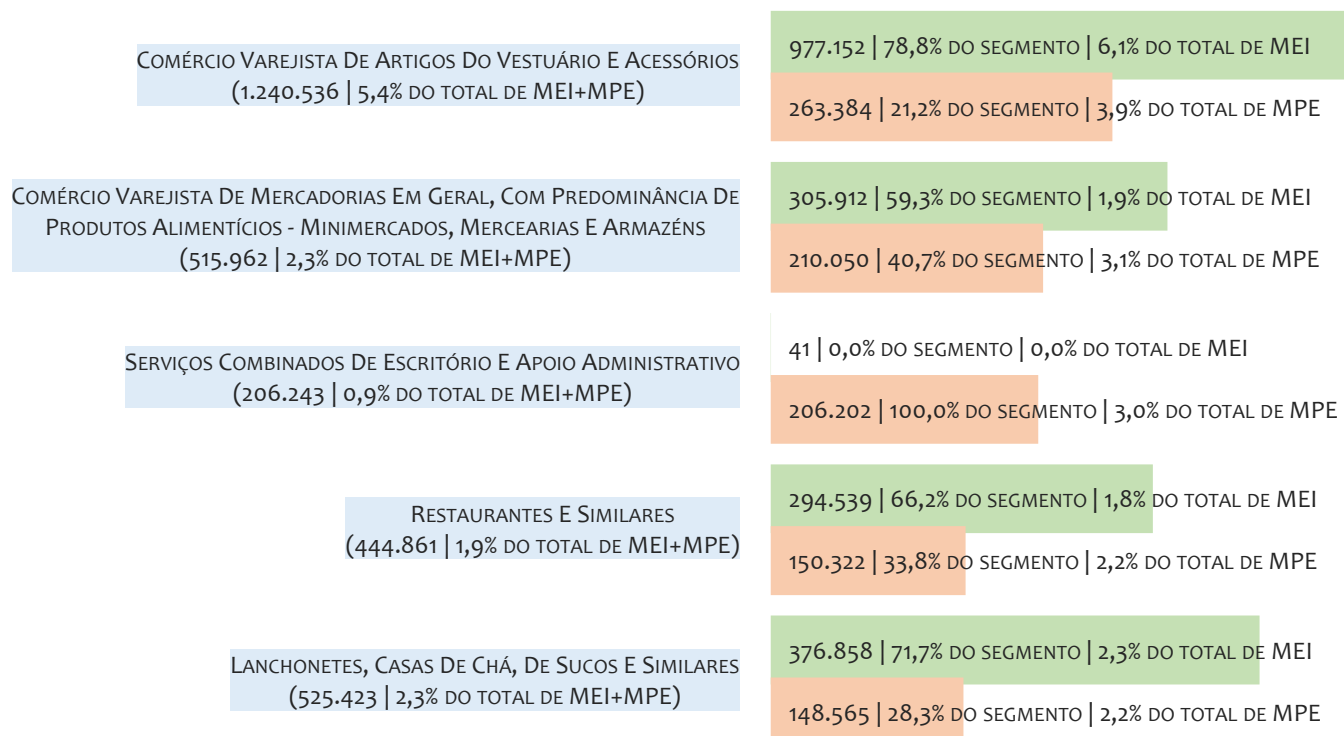
■ TOTAL ■ MEI ■ MPE



No BRASIL, considerando o acumulado até 30/08/2024, o CNAE com maior número de MEI é Cabeleireiros, Manicure E Pedicure, com 1.042.052, representando 96,0% do total dentro do segmento e 6,5% do TOTAL de MEI.

RANKING DE MPE DOS 5 PRINCIPAIS CNAES, BRASIL, ACUMULADO ATÉ 30/08/2024

■ TOTAL ■ MEI ■ MPE



No BRASIL, considerando o acumulado até 30/08/2024, o CNAE com maior número de MPE é Comércio Varejista De Artigos Do Vestuário E Acessórios, com 263.384, representando 21,2% do total dentro do segmento e 3,9% do TOTAL de MPE.

PERCENTUAL DE ADIMPLÊNCIA E INADIMPLÊNCIA DO MEI, BRASIL, JUNHO/2024

OPTANTES
(15.864.426)

ADIMPLENTES
(8.950.050 | 56,4%)

INADIMPLENTES
(6.914.376 | 43,6%)

No caso do MEI estar inadimplente com os pagamentos (DAS), qual é o prejuízo ou penalidade que o MEI terá junto ao INSS/Previdência Social?

Primeiro, não terá esse tempo inadimplente contado para nenhum benefício da previdência social.

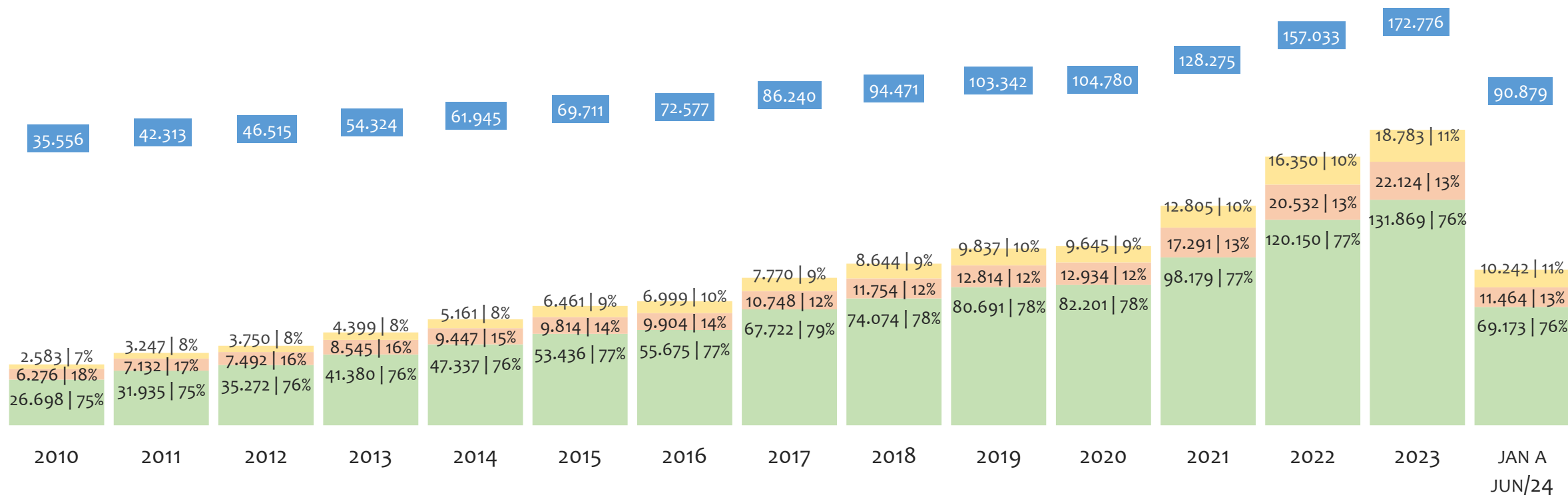
Segundo, caso necessite de algum benefício não programado, como auxílio doença, pensão por morte ou salário maternidade, por exemplo, poderá não ter direito a esses.

Além disso, quando for recolher as contribuições atrasadas, terá que calcular os valores acrescidos de multa e juros.

No BRASIL, considerando o acumulado até junho/2024, o percentual de MEI ADIMPLENTES é de 56,4% (8.950.050).

HISTÓRICO DE ARRECAÇÃO ANUAL DO SIMPLES NACIONAL, BRASIL, 2010 A JUNHO/2024 A PREÇOS CORRENTES, EM R\$ MILHÕES

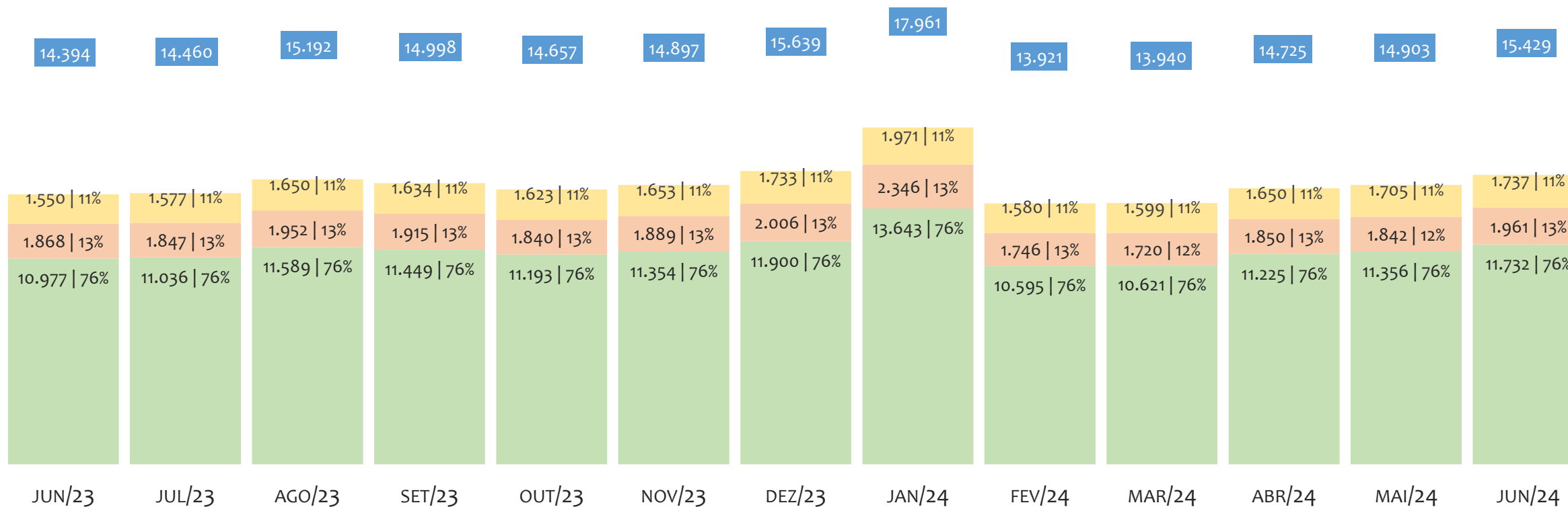
■ TOTAL ■ UNIÃO ■ ESTADOS ■ MUNICÍPIOS



No BRASIL, no período de 2010 a junho/2024, o percentual de participação de arrecadação da UNIÃO variou entre 75,1% e 78,5%, dos ESTADOS entre 12,3% e 17,7% e dos MUNICÍPIOS entre 7,3% e 10,0%. Neste ano, de 2021, a arrecadação da UNIÃO, em R\$ milhões, foi de 98.179 (76,5%), dos ESTADOS foi de 17.291 (13,5%) e dos MUNICÍPIOS foi de 12.805 (10,0%).

HISTÓRICO DE ARRECADÇÃO MENSAL DO SIMPLES NACIONAL, BRASIL, JUN/2023 A JUN/2024
A PREÇOS CORRENTES, EM R\$ MILHÕES


TOTAL UNIÃO ESTADOS MUNICÍPIOS



No BRASIL, no período de jun/2023 a jun/2024, o percentual de participação de arrecadação da UNIÃO variou entre 76,0% e 76,4%, dos ESTADOS entre 12,3% e 13,1% e dos MUNICÍPIOS entre 10,8% e 11,5%. Neste último mês, jun/2024, a arrecadação da UNIÃO, em R\$ milhões, foi de 11.732 (76,0%), dos ESTADOS foi de 1.961 (12,7%) e dos MUNICÍPIOS foi de 1.737 (11,3%).

RANKING MEI+MPE, BRASIL, POR REGIÃO, ACUMULADO ATÉ AGOSTO/2024

■ TOTAL ■ MEI ■ MPE



No BRASIL, considerando o acumulado até agosto/2024, a REGIÃO SUDESTE é a região com maior número de MEI+MPE com 11.744.461 empresas, sendo 8.356.234 MEI (71,2%) e 3.388.227 MPE (28,8%). Este número de MEI representa 52,0% do total de MEI no país e 36,6% do total de empresas do SIMPLES NACIONAL. Este número de MPE representa 21,1% do total de MPE do país e 14,8% do total de empresas do SIMPLES NACIONAL.

RANKING MEI+MPE, BRASIL, POR REGIÃO, SALDO DE AGOSTO/2024

■ TOTAL ■ MEI ■ MPE

45.823 (1º NO RANKING DE MEI) | 60,8% DA REGIÃO | 50,2% DO SALDO DE MEI DO BRASIL | 30,4% DO SALDO DE EMPRESAS DO SIMPLES NACIONAL

29.491 (1º NO RANKING DE MPE) | 39,2% DA REGIÃO | 49,7% DO SALDO DE MPE DO BRASIL | 19,6% DO SALDO DE EMPRESAS DO SIMPLES NACIONAL

19.263 (2º NO RANKING DE MEI) | 64,2% DA REGIÃO | 21,1% DO SALDO DE MEI DO BRASIL | 12,8% DO SALDO DE EMPRESAS DO SIMPLES NACIONAL

10.747 (2º NO RANKING DE MPE) | 35,8% DA REGIÃO | 18,1% DO SALDO DE MPE DO BRASIL | 7,1% DO SALDO DE EMPRESAS DO SIMPLES NACIONAL

13.199 (3º NO RANKING DE MEI) | 57,0% DA REGIÃO | 14,5% DO SALDO DE MEI DO BRASIL | 8,8% DO SALDO DE EMPRESAS DO SIMPLES NACIONAL

9.960 (3º NO RANKING DE MPE) | 43,0% DA REGIÃO | 16,8% DO SALDO DE MPE DO BRASIL | 6,6% DO SALDO DE EMPRESAS DO SIMPLES NACIONAL

8.239 (4º NO RANKING DE MEI) | 56,8% DA REGIÃO | 9,0% DO SALDO DE MEI DO BRASIL | 5,5% DO SALDO DE EMPRESAS DO SIMPLES NACIONAL

6.278 (4º NO RANKING DE MPE) | 43,2% DA REGIÃO | 10,6% DO SALDO DE MPE DO BRASIL | 4,2% DO SALDO DE EMPRESAS DO SIMPLES NACIONAL

4.688 (5º NO RANKING DE MEI) | 62,4% DA REGIÃO | 5,1% DO SALDO DE MEI DO BRASIL | 3,1% DO SALDO DE EMPRESAS DO SIMPLES NACIONAL

2.819 (5º NO RANKING DE MPE) | 37,6% DA REGIÃO | 4,8% DO SALDO DE MPE DO BRASIL | 1,9% DO SALDO DE EMPRESAS DO SIMPLES NACIONAL

SUDESTE

75.314

(1º NO RANKING DE MEI+MPE)

50,0% DO SALDO DE EMPRESAS DO SIMPLES NACIONAL

SUL

30.010

(2º NO RANKING DE MEI+MPE)

19,9% DO SALDO DE EMPRESAS DO SIMPLES NACIONAL

NORDESTE

23.159

(3º NO RANKING DE MEI+MPE)

15,4% DO SALDO DE EMPRESAS DO SIMPLES NACIONAL

CENTRO-OESTE

14.517

(4º NO RANKING DE MEI+MPE)

9,6% DO SALDO DE EMPRESAS DO SIMPLES NACIONAL

NORTE

7.507

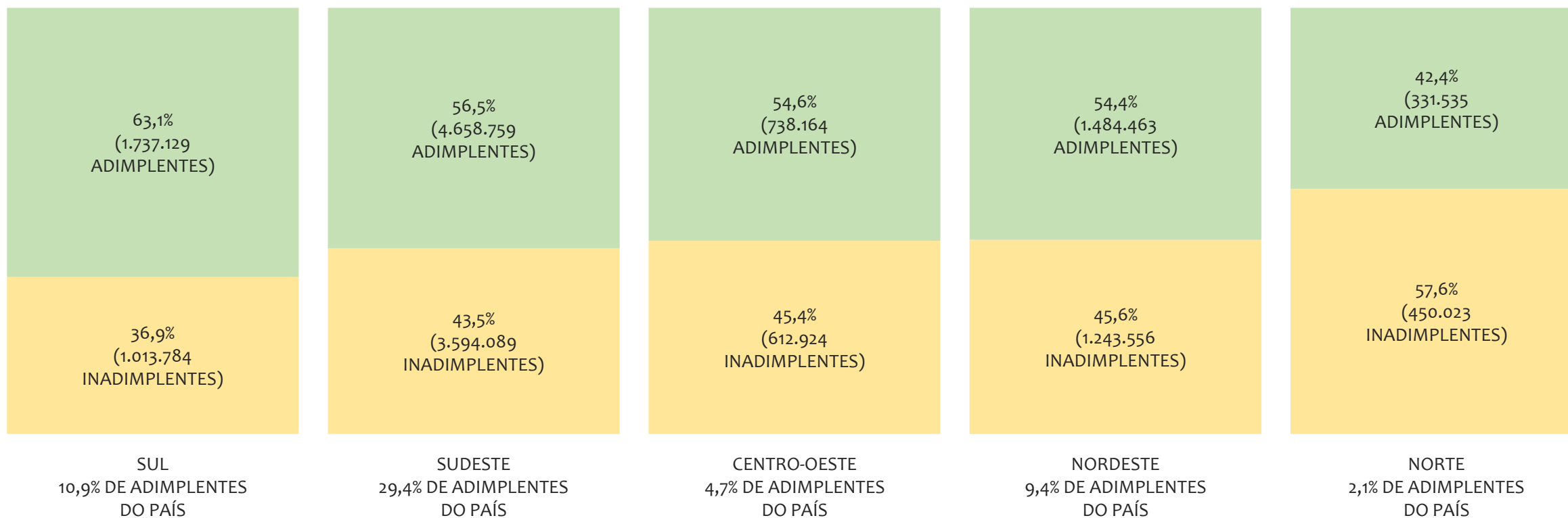
(5º NO RANKING DE MEI+MPE)

5,0% DO SALDO DE EMPRESAS DO SIMPLES NACIONAL

O SALDO do mês é calculado pela diferença entre novos cadastros e cadastros excluídos no mês. No BRASIL, considerando o mês de agosto/2024, a REGIÃO SUDESTE é a região com maior SALDO de MEI+MPE com 75.314 empresas, sendo 45.823 MEI (60,8%) e 29.491 MPE (39,2%). Este SALDO de MEI representa 50,2% do SALDO de MEI no país e 30,4% do SALDO de empresas do SIMPLES NACIONAL. Este SALDO de MPE representa 32,3% do SALDO de MPE do país e 19,6% do SALDO de empresas do SIMPLES NACIONAL.

PERCENTUAL DE ADIMPLÊNCIA E INADIMPLÊNCIA DO MEI, BRASIL, POR REGIÃO, JUNHO/2024

■ ADIMPLENTES ■ INADIMPLENTES



No BRASIL, considerando o acumulado até junho/2024, a REGIÃO SUL apresenta o maior PERCENTUAL de ADIMPLENTES dentro da mesma região, com 63,1% (1.737.129), sendo que este grupo equivale a 19,4% dos ADIMPLENTES do BRASIL.

RANKING POR UNIDADE FEDERATIVA, ACUMULADO ATÉ AGOSTO/2024

UF	MEI
1° SÃO PAULO	4.458.461
2° MINAS GERAIS	1.755.499
3° RIO DE JANEIRO	1.745.401
4° PARANÁ	1.045.149
5° RIO GRANDE DO SUL	976.744
6° BAHIA	829.061
7° SANTA CATARINA	770.232
8° GOIÁS	585.589
9° PERNAMBUCO	487.599
10° CEARÁ	465.597
11° ESPÍRITO SANTO	396.873
12° PARÁ	339.590
13° MATO GROSSO	295.416
14° DISTRITO FEDERAL	264.816
15° MATO GROSSO DO SUL	224.221
16° PARAÍBA	211.831
17° RIO GRANDE DO NORTE	190.977
18° MARANHÃO	190.209
19° AMAZONAS	166.610
20° ALAGOAS	154.878
21° PIAUÍ	122.755
22° SERGIPE	105.676
23° TOCANTINS	101.634
24° RONDÔNIA	98.576
25° ACRE	28.753
26° RORAIMA	28.574
27° AMAPÁ	27.736

UF	MPE
1° SÃO PAULO	2.096.814
2° MINAS GERAIS	689.027
3° PARANÁ	540.074
4° RIO DE JANEIRO	477.139
5° RIO GRANDE DO SUL	461.653
6° SANTA CATARINA	361.709
7° BAHIA	340.072
8° GOIÁS	245.002
9° CEARÁ	197.213
10° PERNAMBUCO	149.492
11° PARÁ	133.363
12° MATO GROSSO	132.753
13° MARANHÃO	125.828
14° ESPÍRITO SANTO	125.247
15° DISTRITO FEDERAL	118.305
16° MATO GROSSO DO SUL	83.387
17° AMAZONAS	76.316
18° RIO GRANDE DO NORTE	74.573
19° PIAUÍ	69.512
20° PARAÍBA	67.081
21° ALAGOAS	53.430
22° RONDÔNIA	46.233
23° TOCANTINS	41.515
24° SERGIPE	38.037
25° AMAPÁ	19.307
26° RORAIMA	13.496
27° ACRE	13.407

UF	TOTAL
1° SÃO PAULO	6.555.275
2° MINAS GERAIS	2.444.526
3° RIO DE JANEIRO	2.222.540
4° PARANÁ	1.585.223
5° RIO GRANDE DO SUL	1.438.397
6° BAHIA	1.169.133
7° SANTA CATARINA	1.131.941
8° GOIÁS	830.591
9° CEARÁ	662.810
10° PERNAMBUCO	637.091
11° ESPÍRITO SANTO	522.120
12° PARÁ	472.953
13° MATO GROSSO	428.169
14° DISTRITO FEDERAL	383.121
15° MARANHÃO	316.037
16° MATO GROSSO DO SUL	307.608
17° PARAÍBA	278.912
18° RIO GRANDE DO NORTE	265.550
19° AMAZONAS	242.926
20° ALAGOAS	208.308
21° PIAUÍ	192.267
22° RONDÔNIA	144.809
23° SERGIPE	143.713
24° TOCANTINS	143.149
25° AMAPÁ	47.043
26° ACRE	42.160
27° RORAIMA	42.070

RANKING POR UNIDADE FEDERATIVA, SALDO DE AGOSTO/2024

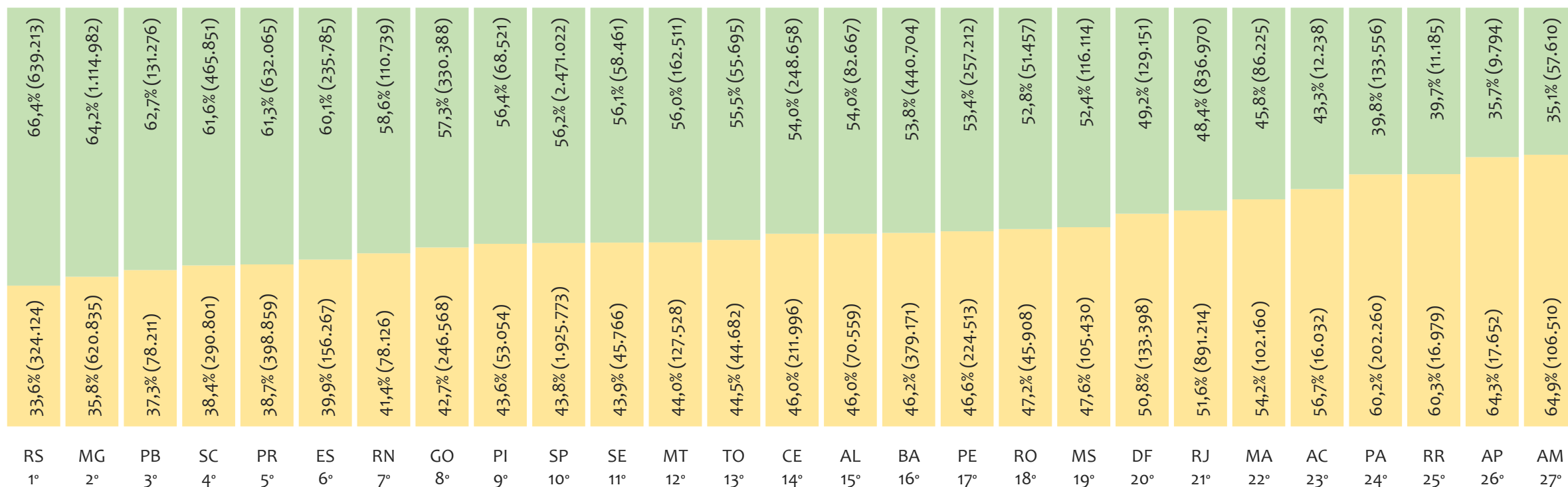
UF	MEI
1° SÃO PAULO	27.745
2° MINAS GERAIS	8.452
3° RIO DE JANEIRO	7.511
4° PARANÁ	6.485
5° SANTA CATARINA	6.422
6° RIO GRANDE DO SUL	6.356
7° BAHIA	3.958
8° GOIÁS	3.881
9° PERNAMBUCO	2.429
10° MATO GROSSO	2.319
11° ESPÍRITO SANTO	2.115
12° CEARÁ	2.028
13° PARÁ	1.769
14° MATO GROSSO DO SUL	1.188
15° AMAZONAS	1.127
16° RIO GRANDE DO NORTE	1.004
17° PARAÍBA	973
18° ALAGOAS	888
19° DISTRITO FEDERAL	851
20° MARANHÃO	727
21° TOCANTINS	723
22° SERGIPE	645
23° RONDÔNIA	554
24° PIAUÍ	547
25° ACRE	215
26° RORAIMA	161
27° AMAPÁ	139

UF	MPE
1° SÃO PAULO	18.480
2° MINAS GERAIS	6.332
3° PARANÁ	4.564
4° RIO DE JANEIRO	3.550
5° SANTA CATARINA	3.457
6° GOIÁS	2.745
7° RIO GRANDE DO SUL	2.726
8° BAHIA	2.614
9° PERNAMBUCO	1.848
10° CEARÁ	1.662
11° MATO GROSSO	1.571
12° PARÁ	1.195
13° DISTRITO FEDERAL	1.175
14° ESPÍRITO SANTO	1.129
15° MARANHÃO	947
16° PARAÍBA	816
17° MATO GROSSO DO SUL	787
18° AMAZONAS	677
19° RIO GRANDE DO NORTE	646
20° PIAUÍ	556
21° ALAGOAS	451
22° SERGIPE	420
23° RONDÔNIA	346
24° TOCANTINS	239
25° AMAPÁ	139
26° ACRE	116
27° RORAIMA	107

UF	TOTAL
1° SÃO PAULO	46.225
2° MINAS GERAIS	14.784
3° RIO DE JANEIRO	11.061
4° PARANÁ	11.049
5° SANTA CATARINA	9.879
6° RIO GRANDE DO SUL	9.082
7° GOIÁS	6.626
8° BAHIA	6.572
9° PERNAMBUCO	4.277
10° MATO GROSSO	3.890
11° CEARÁ	3.690
12° ESPÍRITO SANTO	3.244
13° PARÁ	2.964
14° DISTRITO FEDERAL	2.026
15° MATO GROSSO DO SUL	1.975
16° AMAZONAS	1.804
17° PARAÍBA	1.789
18° MARANHÃO	1.674
19° RIO GRANDE DO NORTE	1.650
20° ALAGOAS	1.339
21° PIAUÍ	1.103
22° SERGIPE	1.065
23° TOCANTINS	962
24° RONDÔNIA	900
25° ACRE	331
26° AMAPÁ	278
27° RORAIMA	268

PERCENTUAL DE ADIMPLÊNCIA E INADIMPLÊNCIA DO MEI, BRASIL, POR UF, JUNHO/2024

■ ADIMPLENTES ■ INADIMPLENTES

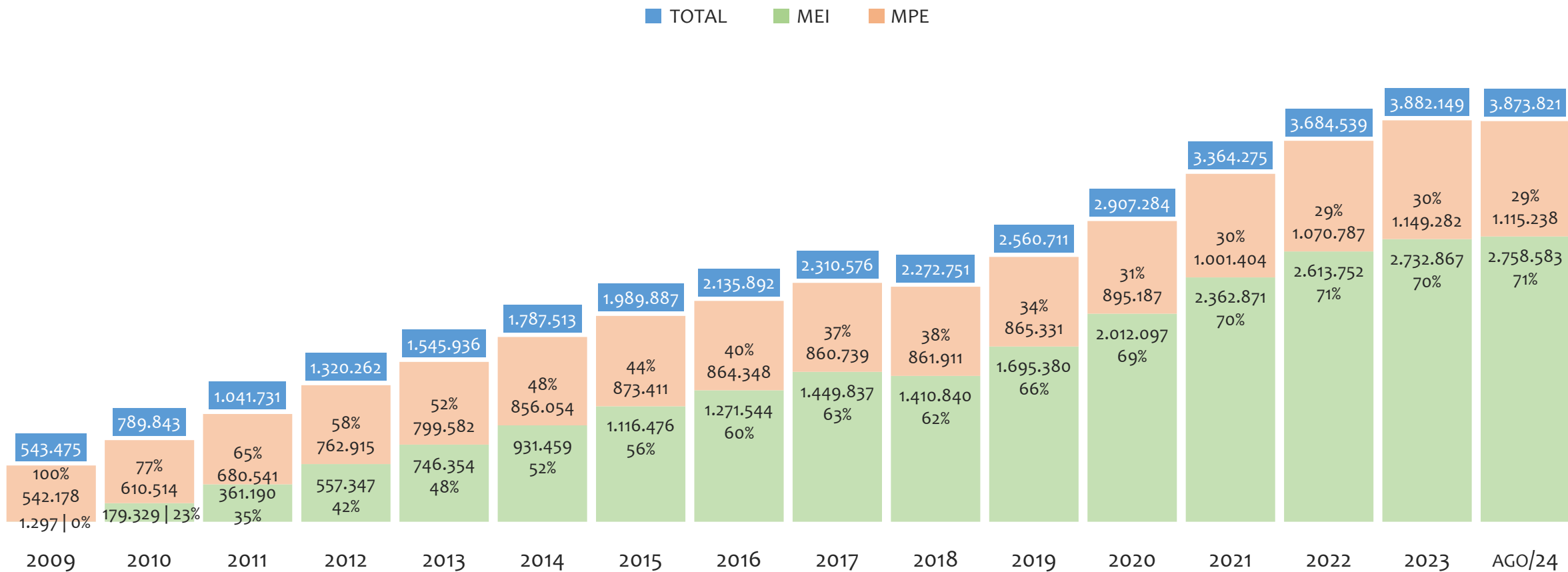


No BRASIL, considerando o acumulado até junho/2024, a UF RIO GRANDE DO SUL apresenta o maior PERCENTUAL de ADIMPLENTES dentro do mesmo estado, com 66,4% (639.213 adimplentes), sendo que este grupo equivale a 7,1% dos ADIMPLENTES do BRASIL.



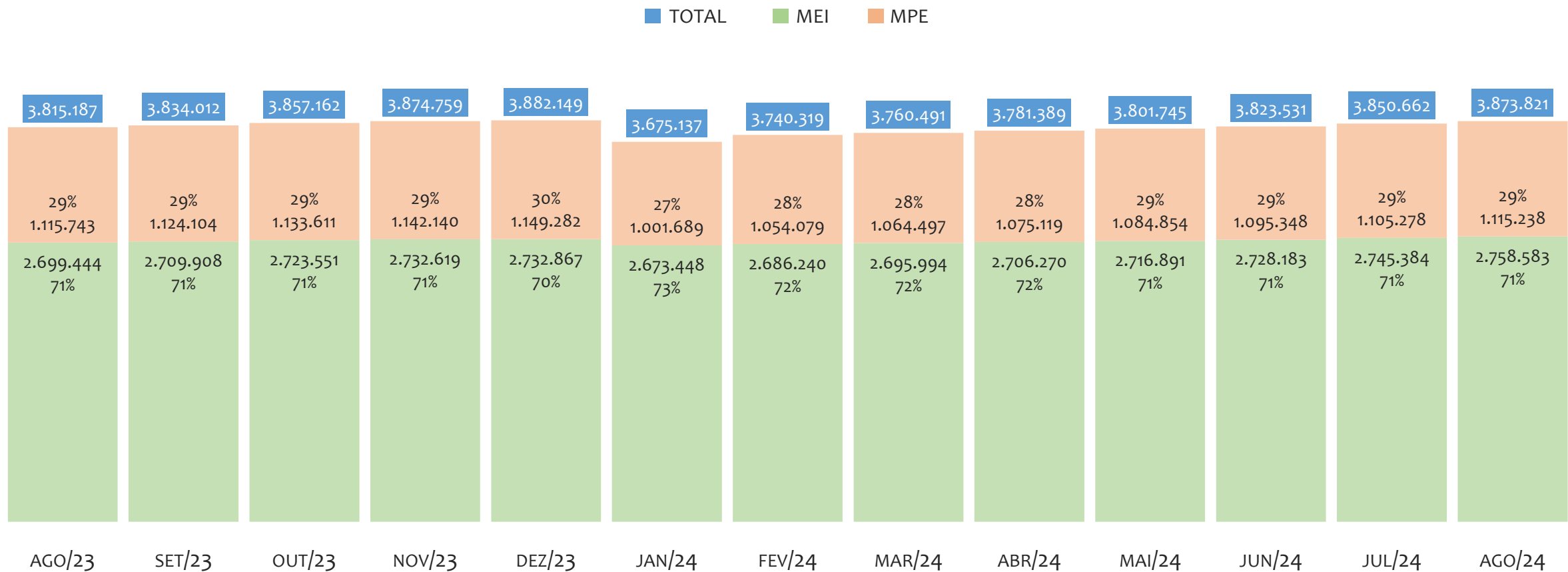
REGIÃO NORDESTE

HISTÓRICO ANUAL DO ACUMULADO DE MEI, MPE E TOTAL, REGIÃO NORDESTE, 2009 A AGOSTO/2024



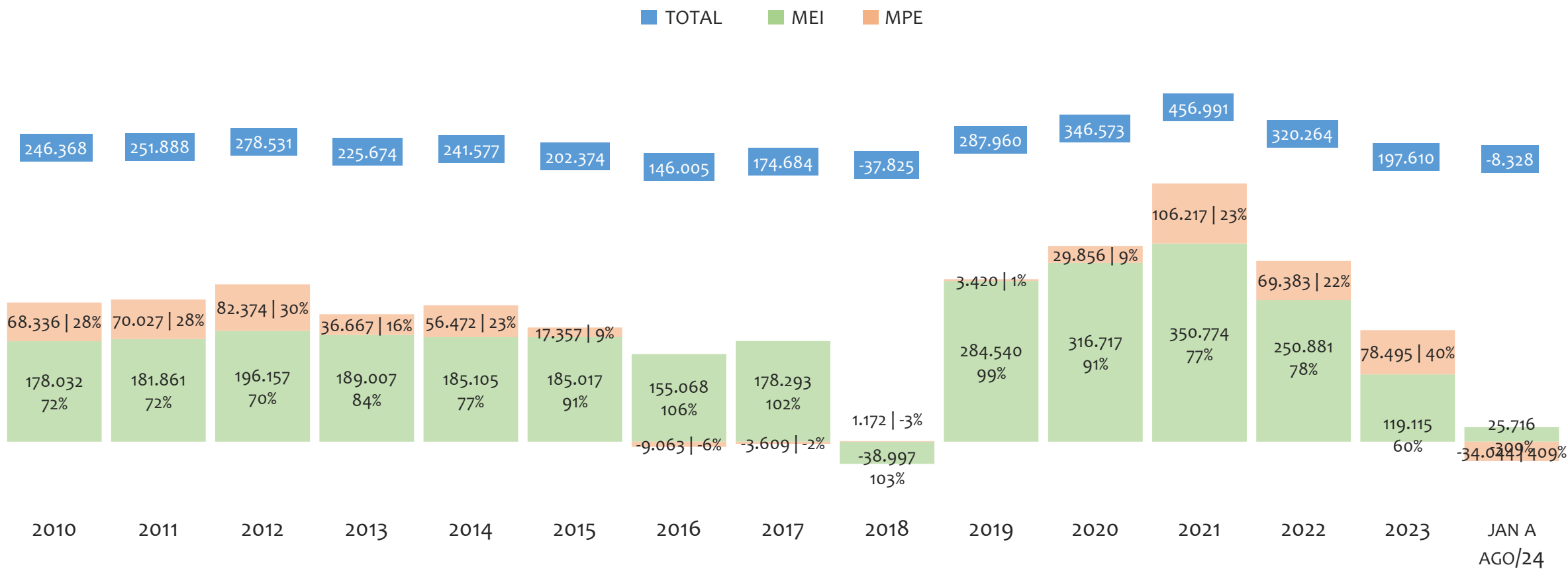
Na Região NORDESTE, de 2009 a agosto/2024, o crescimento de microempreendedores individuais (MEI) de 212590% (1.297 para 2.758.583) é superior ao crescimento de micro e pequenas empresas (MPE) de 106% (542.178 para 1.115.238). No TOTAL (MEI + MPE), o crescimento no mesmo período é de 613% (543.475 para 3.873.821). A taxa média de crescimento anual composta é de 67% ao ano para MEI, 5% ao ano para MPE e 14% ao ano para MEI + MPE. Ainda neste mesmo período, a participação do MEI cresceu de 0% para 71% do total das empresas cadastradas no SIMPLES NACIONAL.

HISTÓRICO MENSAL DO ACUMULADO DE MEI, MPE E TOTAL, REGIÃO NORDESTE, AGO/2023 A AGO/2024



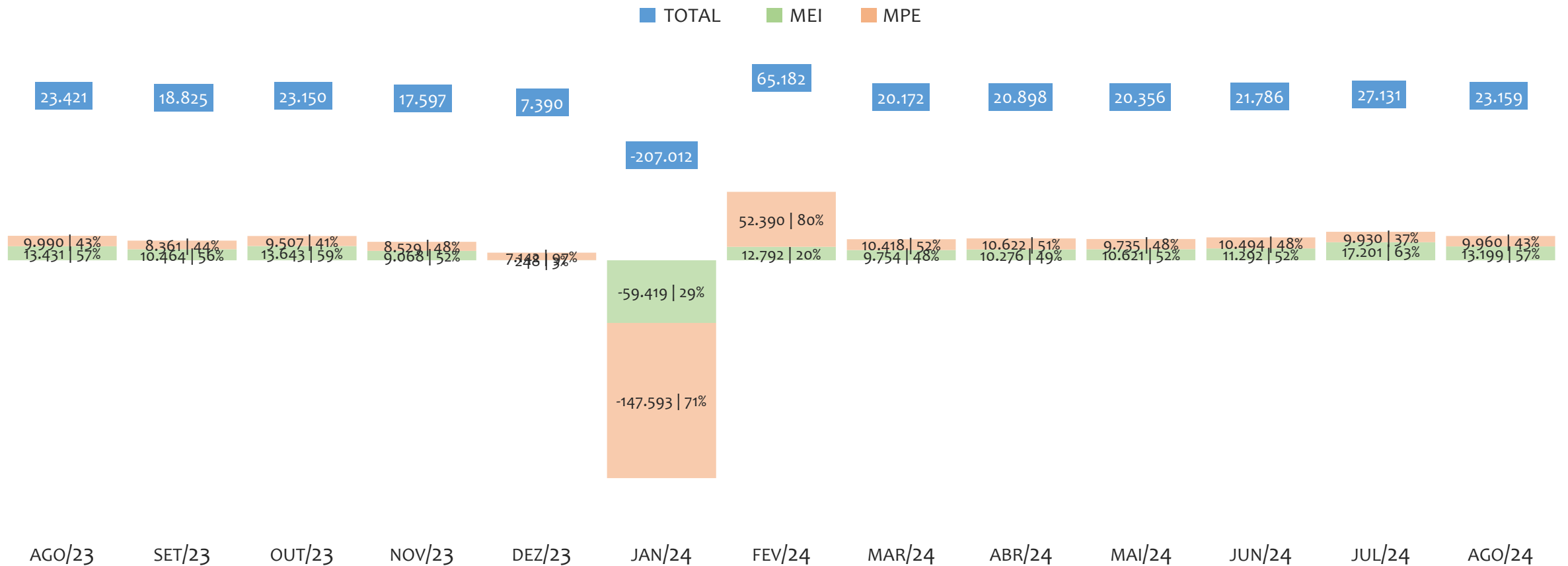
Na Região NORDESTE, de agosto/2023 a agosto/2024, o crescimento de microempreendedores individuais (MEI) de 2,2% (2.699.444 para 2.758.583) é superior ao crescimento de micro e pequenas empresas (MPE) de 0,0% (1.115.743 para 1.115.238). No TOTAL (MEI + MPE), o crescimento no mesmo período é de 1,5% (3.815.187 para 3.873.821). A taxa média de crescimento mensal composta é de 0,2% ao mês para MEI, 0,0% ao mês para MPE e 0,1% ao mês para MEI + MPE. Ainda neste mesmo período, a participação do MEI cresceu de 71% para 71% do total das empresas cadastradas no SIMPLES NACIONAL.

HISTÓRICO ANUAL DO SALDO DE MEI, MPE E TOTAL, REGIÃO NORDESTE, 2010 A AGOSTO/2024



O SALDO anual é calculado pela diferença entre novos cadastros e cadastros excluídos em cada ano. A queda brusca do SALDO em 2016 e 2018 deve-se ao reprocessamento acumulado dos cadastros de MEI e MPE vinculados ao Simples Nacional com a exclusão dos inativos, inadimplentes etc. Na Região NORDESTE, o maior saldo de MEI ocorre em 2021 (350.774) e o menor em 2018 (-38.997). O maior saldo de MPE ocorre em 2021 (106.217) e o menor em 2024 (-34.044). O maior saldo no TOTAL (MPE + MEI) ocorre em 2021 (456.991) e o menor em 2018 (-37.825).

HISTÓRICO MENSAL DO SALDO DE MEI, MPE E TOTAL, REGIÃO NORDESTE, AGO/2023 A AGO/2024



O SALDO mensal é calculado pela diferença entre novos cadastros e cadastros excluídos em cada mês. A queda brusca do SALDO em JANEIRO deve-se ao reprocessamento dos cadastros de MEI e MPE vinculados ao Simples Nacional com a exclusão dos inativos, inadimplentes etc. Na Região NORDESTE, o maior saldo de MEI ocorre em jul/24 (17.201) e o menor em jan/24 (-59.419). O maior saldo de MPE ocorre em fev/24 (52.390) e o menor em jan/24 (-147.593). O maior saldo no TOTAL (MPE + MEI) ocorre em fev/24 (65.182) e o menor em jan/24 (-207.012).

PERCENTUAL DE ADIMPLÊNCIA E INADIMPLÊNCIA DO MEI, REGIÃO NORDESTE, JUNHO/2024

OPTANTES
(2.728.019)ADIMPLENTES
(1.484.463 | 54,4%)INADIMPLENTES
(1.243.556 | 45,6%)

No caso do MEI estar inadimplente com os pagamentos (DAS), qual é o prejuízo ou penalidade que o MEI terá junto ao INSS/Previdência Social?

Primeiro, não terá esse tempo inadimplente contado para nenhum benefício da previdência social.

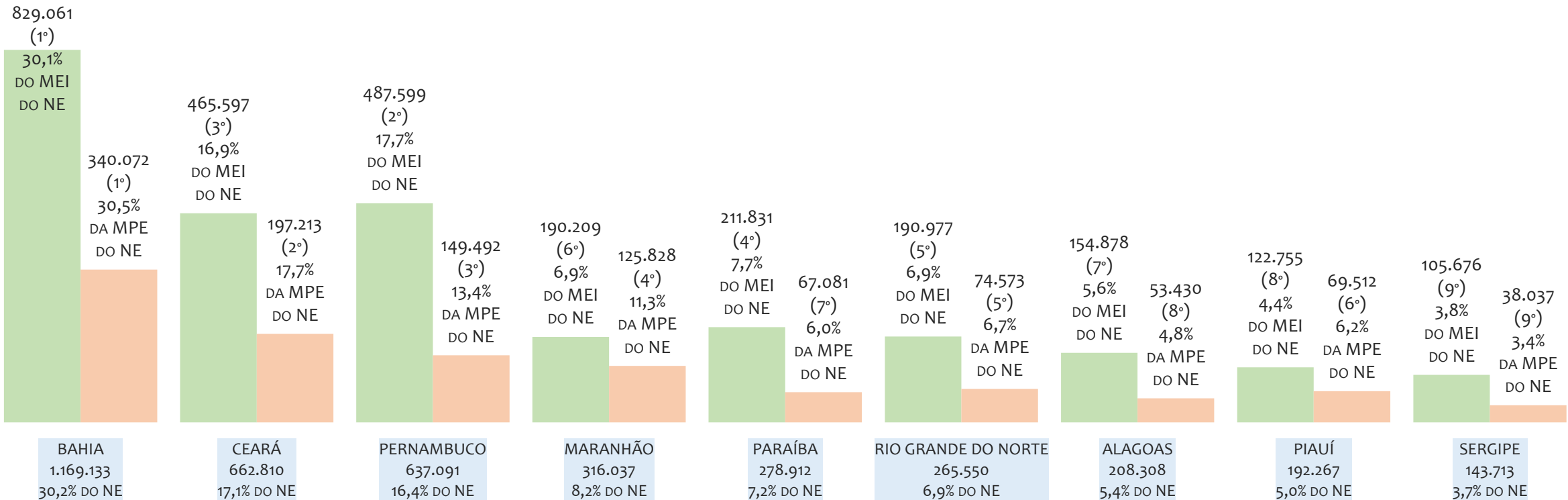
Segundo, caso necessite de algum benefício não programado, como auxílio doença, pensão por morte ou salário maternidade, por exemplo, poderá não ter direito a esses.

Além disso, quando for recolher as contribuições atrasadas, terá que calcular os valores acrescidos de multa e juros.

Na Região NORDESTE, considerando o acumulado até junho/2024, o percentual de MEI ADIMPLENTES é de 54,4% (1.484.463).

RANKING MEI+MPE, REGIÃO NORDESTE, POR UF, ACUMULADO ATÉ AGOSTO/2024

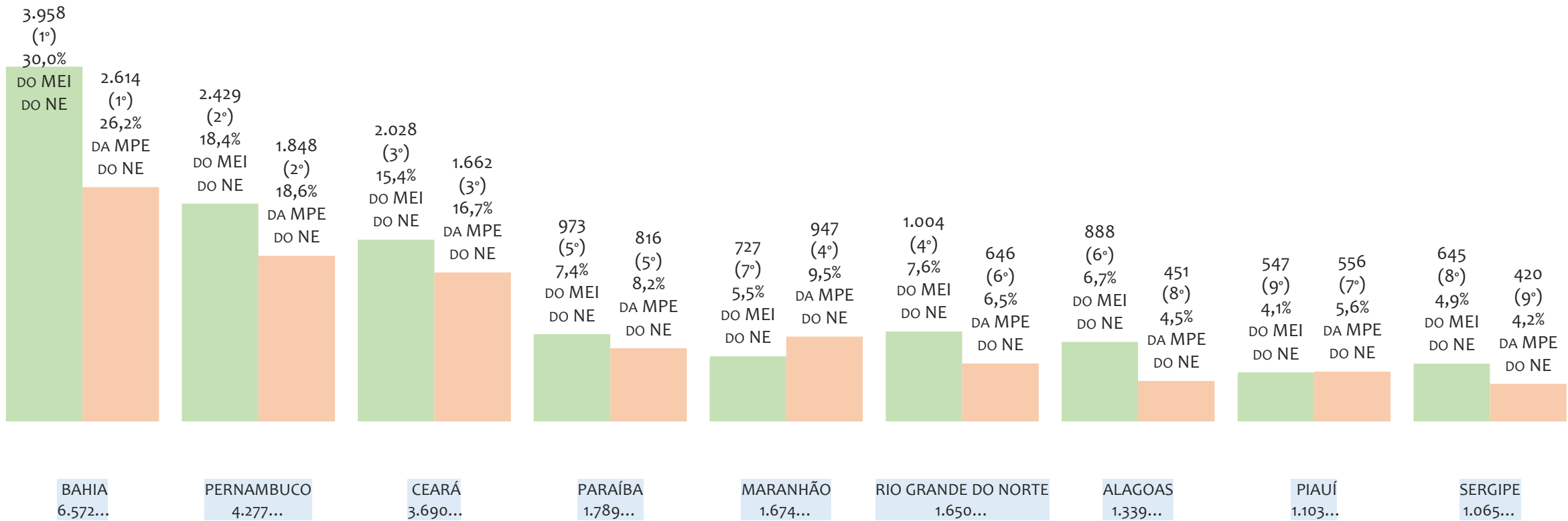
TOTAL MEI MPE



Na Região NORDESTE, considerando o acumulado até agosto/2024, a UF BAHIA é o estado com maior número de MEI+MPE com 1.169.133 empresas, sendo 829.061 MEI (70,9%) e 340.072 MPE (29,1%). Este número de MEI representa 30,1% do total de MEI da região e 21,4% do total de empresas da região cadastradas no SIMPLES NACIONAL. Este número de MPE representa 30,5% do total de MPE da região e 8,8% do total de empresas da região cadastradas no SIMPLES NACIONAL.

RANKING MEI+MPE, REGIÃO NORDESTE, POR UF, SALDO DE AGOSTO/2024

TOTAL MEI MPE



O SALDO do mês é calculado pela diferença entre novos cadastros e cadastros excluídos no mês. Na Região NORDESTE, considerando o mês de agosto/2024, a UF BAHIA é o estado com maior SALDO de MEI+MPE com 6.572 empresas, sendo 3.958 MEI (60,2%) e 2.614 MPE (39,8%). Este SALDO de MEI representa 30,0% do SALDO de MEI da região e 17,1% do SALDO de empresas da região cadastradas no SIMPLES NACIONAL. Este SALDO de MPE representa 19,8% do SALDO de MPE da região e 11,3% do SALDO de empresas da região cadastradas no SIMPLES NACIONAL.

PERCENTUAL DE ADIMPLÊNCIA E INADIMPLÊNCIA DO MEI, REGIÃO NORDESTE, POR UF, JUNHO/2024

ADIMPLENTES INADIMPLENTES



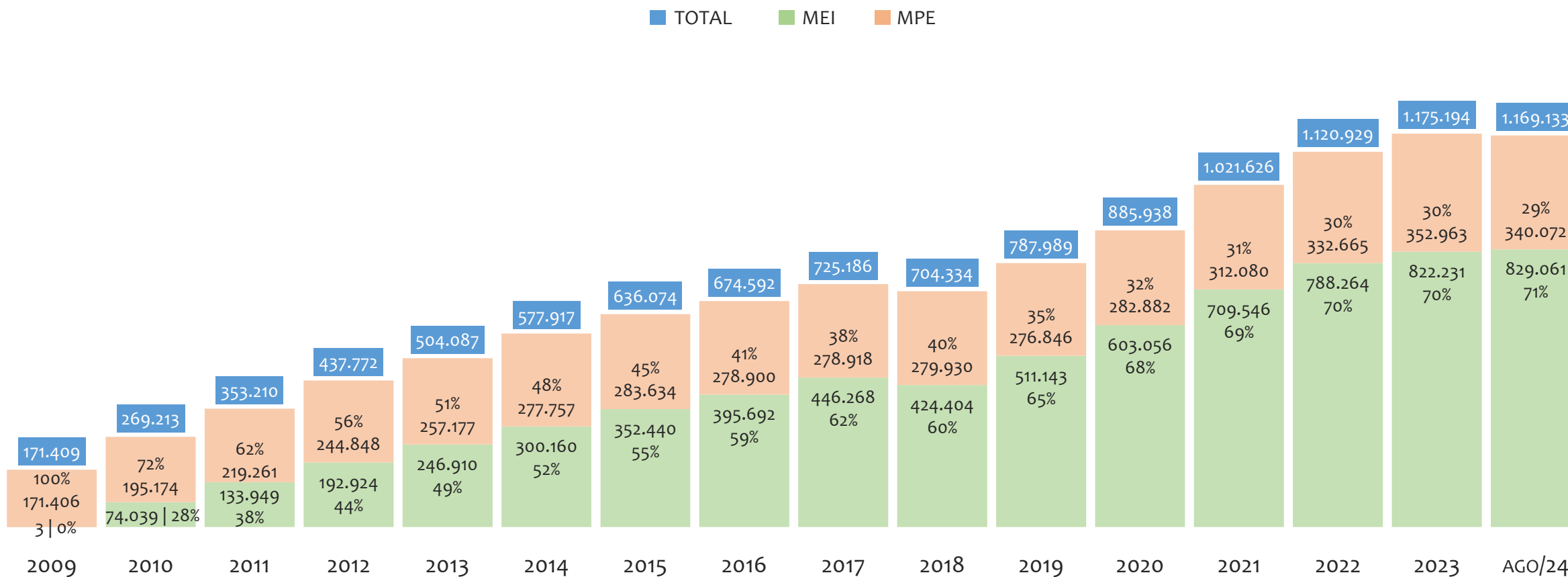
Na Região NORDESTE, considerando o acumulado até junho/2024, a UF PARAÍBA apresenta o maior PERCENTUAL de ADIMPLENTES dentro do mesmo estado, com 62,7% (131.276 adimplentes), sendo que este grupo equivale a 8,8% dos ADIMPLENTES da REGIÃO NORDESTE.





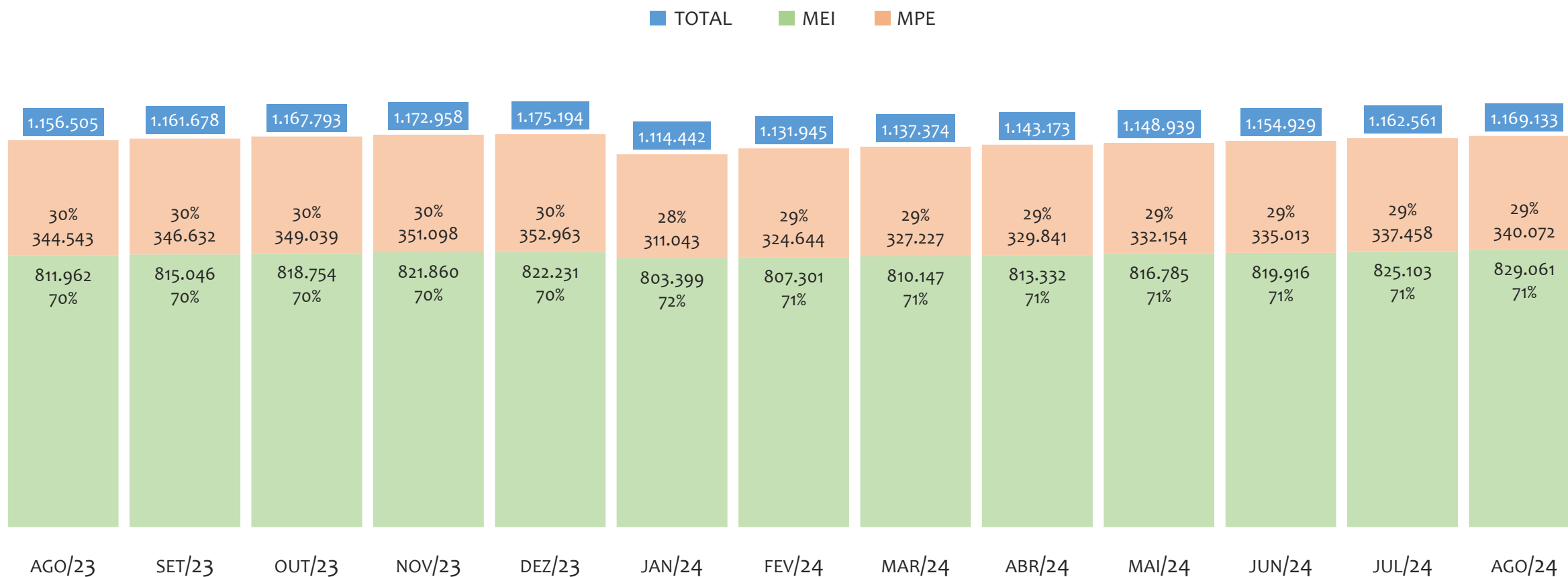
BAHIA

HISTÓRICO ANUAL DO ACUMULADO DE MEI, MPE E TOTAL, ESTADO da BAHIA, 2009 A AGOSTO/2024



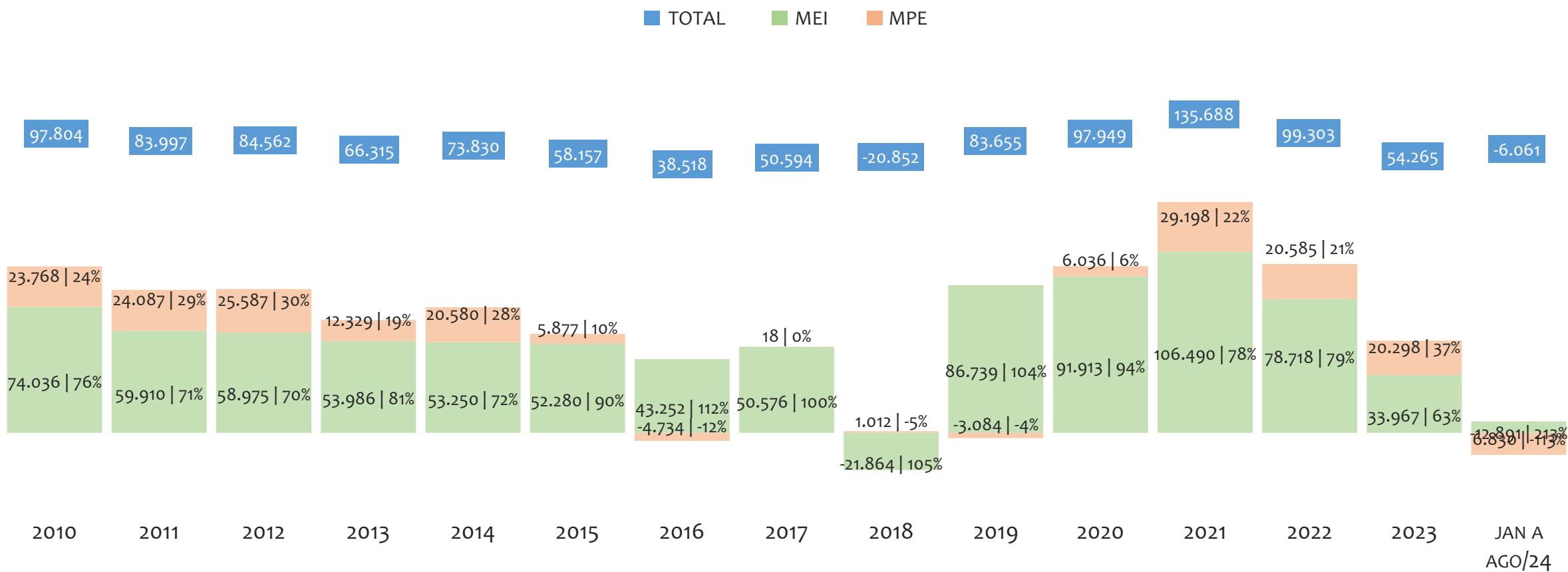
No Estado da BAHIA, de 2009 a agosto/2024, o crescimento de microempreendedores individuais (MEI) de 27635267% (3 para 829.061) é superior ao crescimento de micro e pequenas empresas (MPE) de 98% (171.406 para 340.072). No TOTAL (MEI + MPE), o crescimento no mesmo período é de 582% (171.409 para 1.169.133). A taxa média de crescimento anual composta é de 131% ao ano para MEI, 5% ao ano para MPE e 14% ao ano para MEI + MPE. Ainda neste mesmo período, a participação do MEI cresceu de 0% para 71% do total das empresas cadastradas no SIMPLES NACIONAL.

HISTÓRICO MENSAL DO ACUMULADO DE MEI, MPE E TOTAL, ESTADO da BAHIA, AGO/2023 A AGO/2024



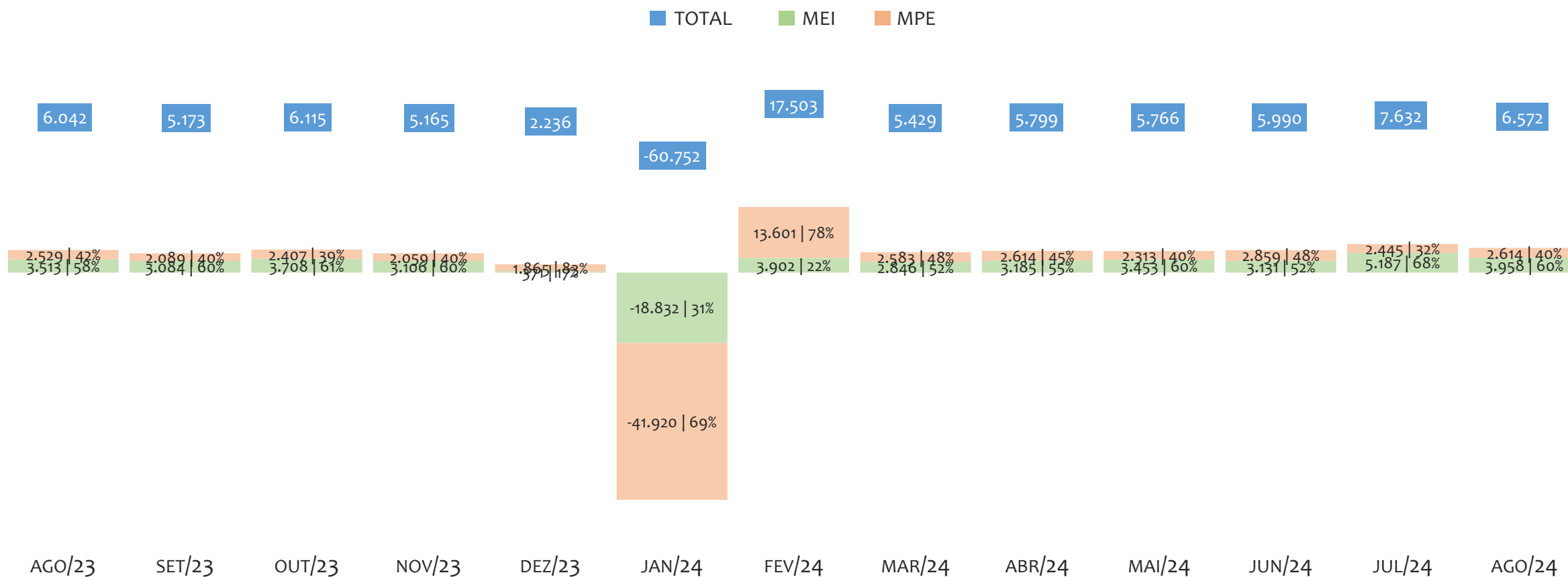
No Estado da BAHIA, de agosto/2023 a agosto/2024, o crescimento de microempreendedores individuais (MEI) de 2,1% (811.962 para 829.061) é superior ao crescimento de micro e pequenas empresas (MPE) de -1,3% (344.543 para 340.072). No TOTAL (MEI + MPE), o crescimento no mesmo período é de 1,1% (1.156.505 para 1.169.133). A taxa média de crescimento mensal composta é de 0,2% ao mês para MEI, -0,1% ao mês para MPE e 0,1% ao mês para MEI + MPE. Ainda neste mesmo período, a participação do MEI cresceu de 70% para 71% do total das empresas cadastradas no SIMPLES NACIONAL.

HISTÓRICO ANUAL DO SALDO DE MEI, MPE E TOTAL, ESTADO da BAHIA, 2010 A AGOSTO/2024



O SALDO anual é calculado pela diferença entre novos cadastros e cadastros excluídos em cada ano. A queda brusca do SALDO em 2016 e 2018 deve-se ao reprocessamento acumulado dos cadastros de MEI e MPE vinculados ao Simples Nacional com a exclusão dos inativos, inadimplentes etc. No Estado da BAHIA, o maior saldo de MEI ocorre em 2021 (106.490) e o menor em 2018 (-21.864). O maior saldo de MPE ocorre em 2021 (29.198) e o menor em 2024 (-12.891). O maior saldo no TOTAL (MPE + MEI) ocorre em 2021 (135.688) e o menor em 2018 (-20.852).

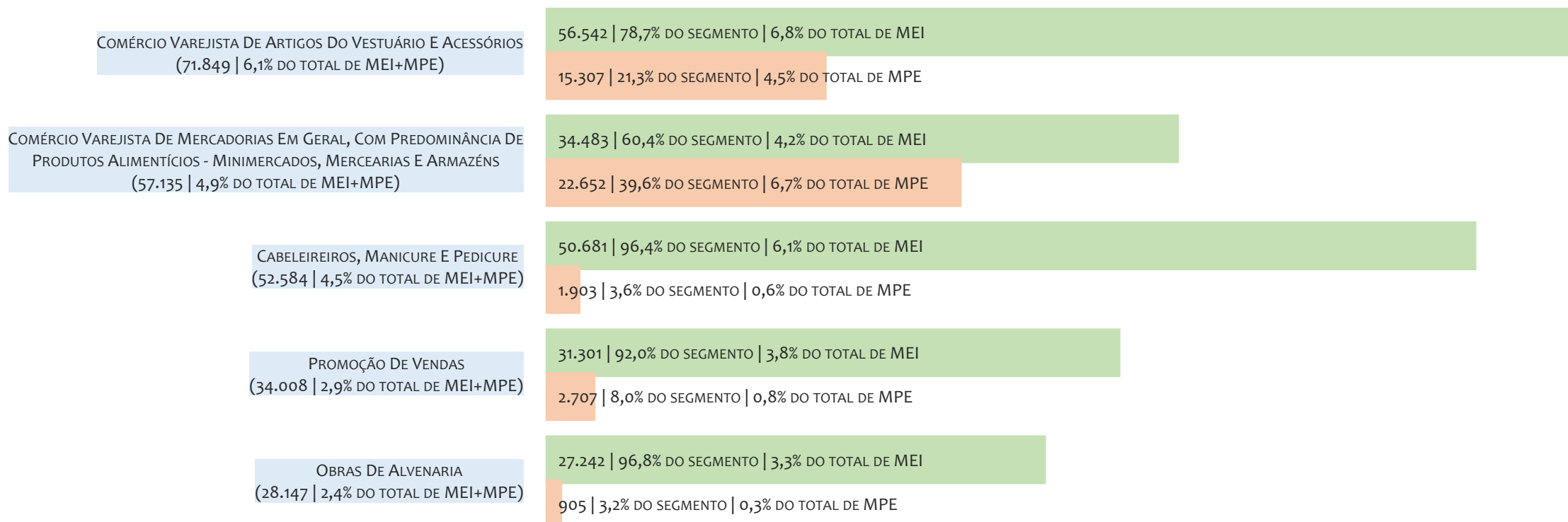
HISTÓRICO MENSAL DO SALDO DE MEI, MPE E TOTAL, ESTADO da BAHIA, AGO/2023 A AGO/2024



O SALDO mensal é calculado pela diferença entre novos cadastros e cadastros excluídos em cada mês. A queda brusca do SALDO em JANEIRO deve-se ao reprocessamento dos cadastros de MEI e MPE vinculados ao Simples Nacional com a exclusão dos inativos, inadimplentes etc. No Estado da BAHIA, o maior saldo de MEI ocorre em jul/24 (5.187) e o menor em jan/24 (-18.832). O maior saldo de MPE ocorre em fev/24 (13.601) e o menor em jan/24 (-41.920). O maior saldo no TOTAL (MPE + MEI) ocorre em fev/24 (17.503) e o menor em jan/24 (-60.752).

RANKING DE MEI+MPE DOS 5 PRINCIPAIS CNAES, ESTADO da BAHIA, ACUMULADO ATÉ 30/08/2024

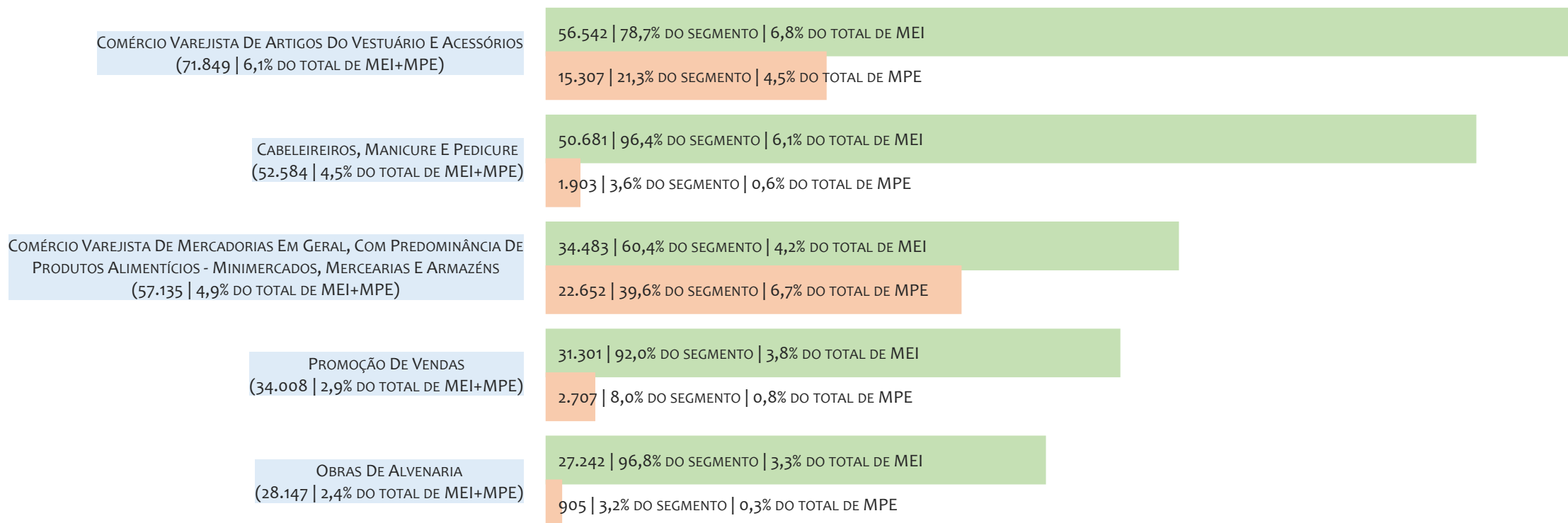
■ TOTAL ■ MEI ■ MPE



No Estado da BAHIA, considerando o acumulado até 30/08/2024, o CNAE com maior número de MEI+MPE é Comércio Varejista De Artigos Do Vestuário E Acessórios, com 71.849, representando 6,1% do TOTAL de MEI+MPE. Desse montante, 78,7% são MEI (56.542) e 21,3% são MPE (15.307).

RANKING DE MEI DOS 5 PRINCIPAIS CNAES, ESTADO da BAHIA, ACUMULADO ATÉ 30/08/2024

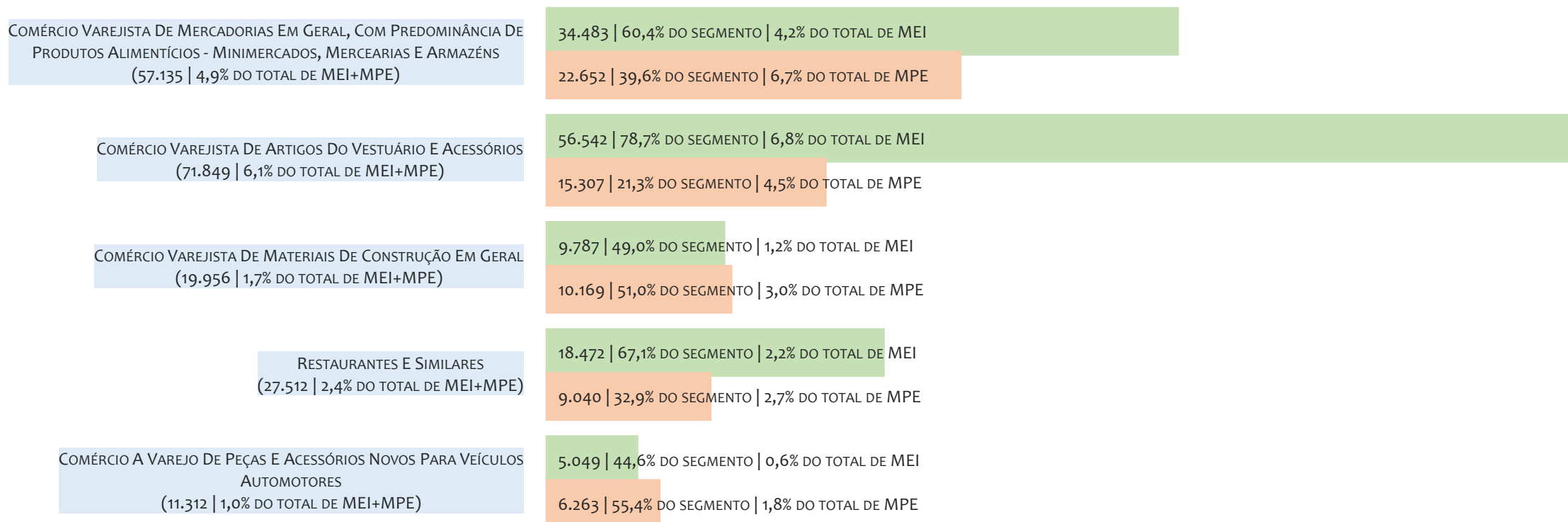
TOTAL MEI MPE



No Estado da BAHIA, considerando o acumulado até 30/08/2024, o CNAE com maior número de MEI é Comércio Varejista De Artigos Do Vestuário E Acessórios, com 56.542, representando 78,7% do total dentro do segmento e 6,8% do TOTAL de MEI.


RANKING DE MPE DOS 5 PRINCIPAIS CNAES, ESTADO da BAHIA, ACUMULADO ATÉ 30/08/2024

■ TOTAL ■ MEI ■ MPE



No Estado da BAHIA, considerando o acumulado até 30/08/2024, o CNAE com maior número de MPE é Comércio Varejista De Mercadorias Em Geral, Com Predominância De Produtos Alimentícios - Minimercados, Mercearias E Armazéns, com 22.652, representando 39,6% do total dentro do segmento e 6,7% do TOTAL de MPE.

PERCENTUAL DE ADIMPLÊNCIA E INADIMPLÊNCIA DO MEI, ESTADO da BAHIA, JUNHO/2024



No caso do MEI estar inadimplente com os pagamentos (DAS), qual é o prejuízo ou penalidade que o MEI terá junto ao INSS/Previdência Social?

Primeiro, não terá esse tempo inadimplente contado para nenhum benefício da previdência social.

Segundo, caso necessite de algum benefício não programado, como auxílio doença, pensão por morte ou salário maternidade, por exemplo, poderá não ter direito a esses.

Além disso, quando for recolher as contribuições atrasadas, terá que calcular os valores acrescidos de multa e juros.

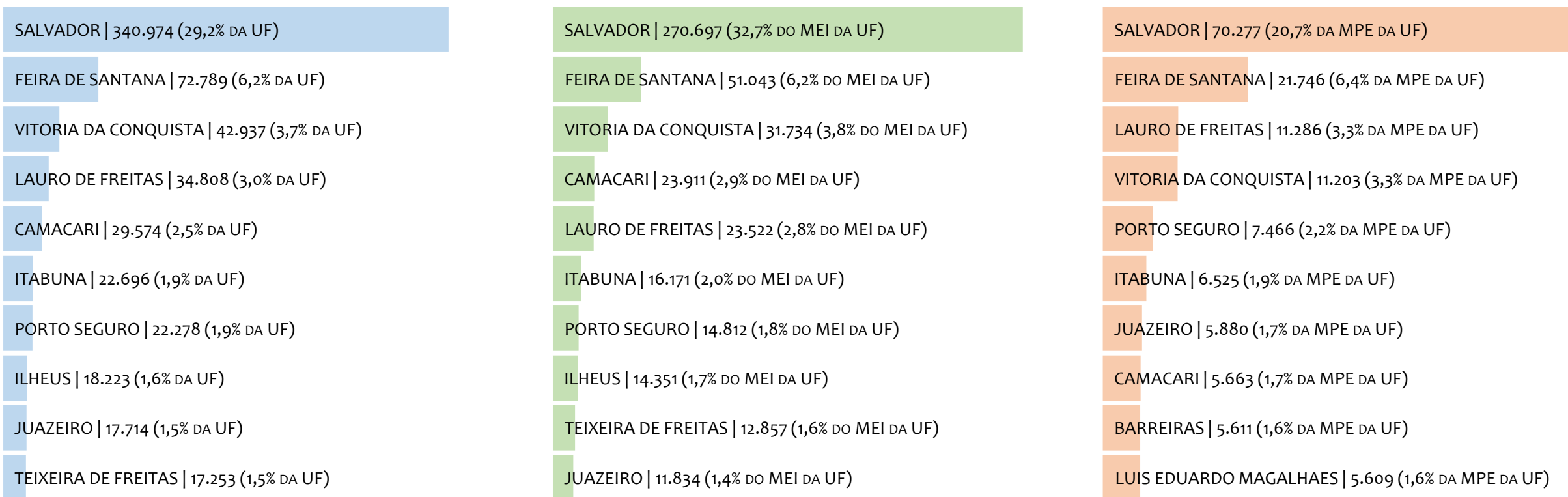


No Estado da BAHIA, considerando o acumulado até junho/2024, o percentual de MEI ADIMPLENTES é de 53,8% (440.704).



RANKING POR MUNICÍPIO, BAHIA, ACUMULADO ATÉ AGOSTO/2024

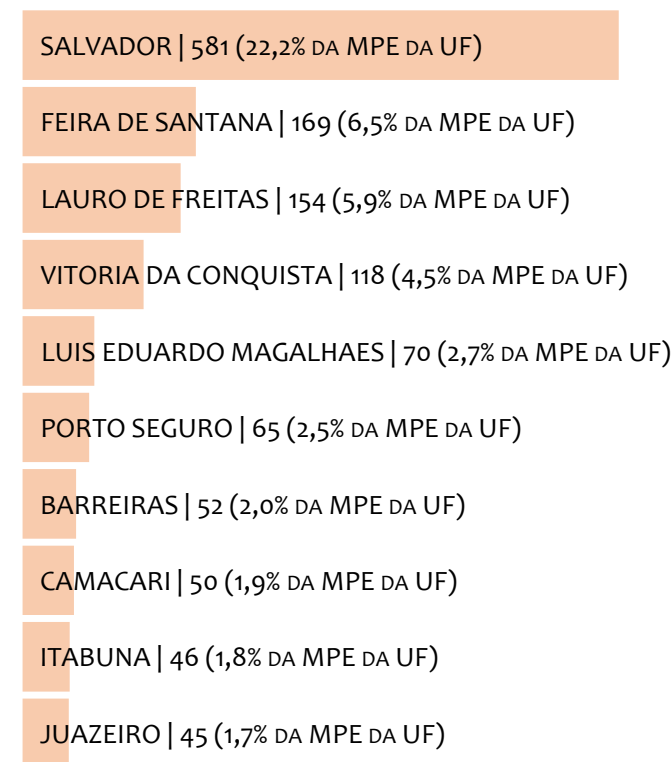
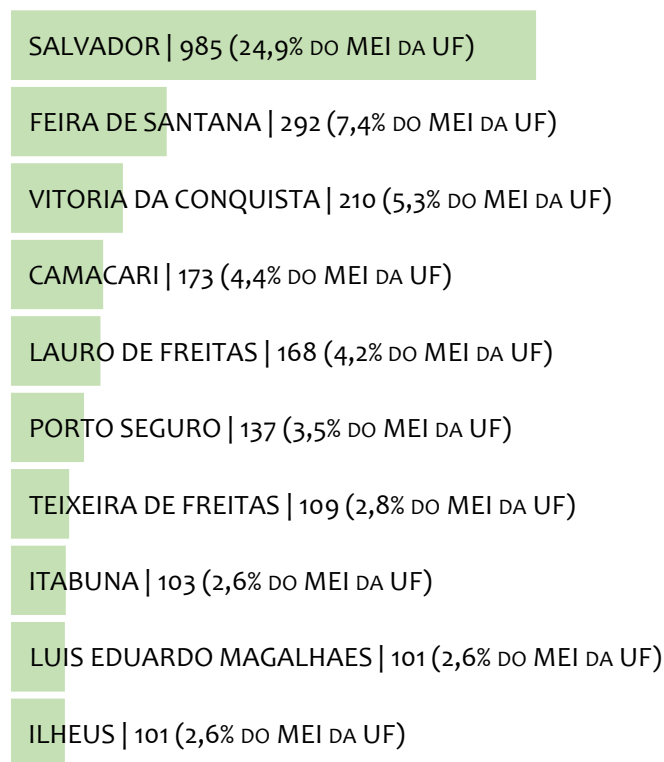
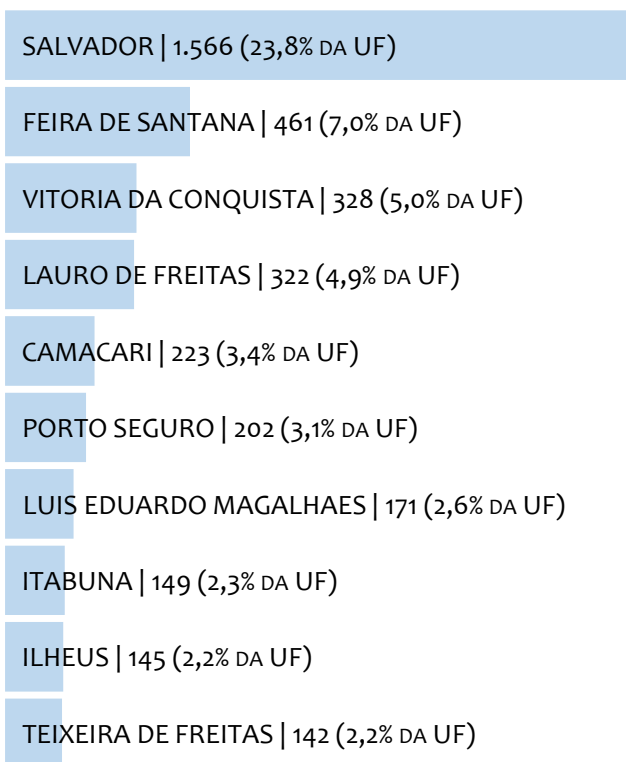
■ TOTAL ■ MEI ■ MPE



No Estado da BAHIA, considerando o acumulado até agosto/2024, SALVADOR é o município com maior número de MEI+MPE com 340.974 empresas, representando 29,2% do total de MEI+MPE da UF. Quanto ao MEI, SALVADOR é o município com maior quantitativo com 270.697, representando 32,7% do total de MEI da UF e 23,2% do total de empresas da UF cadastradas no SIMPLES NACIONAL. Quanto a MPE, SALVADOR é o município com maior quantitativo com 70.277, representando 20,7% do total de MPE da UF e 6,0% do total de empresas da UF cadastradas no SIMPLES NACIONAL.

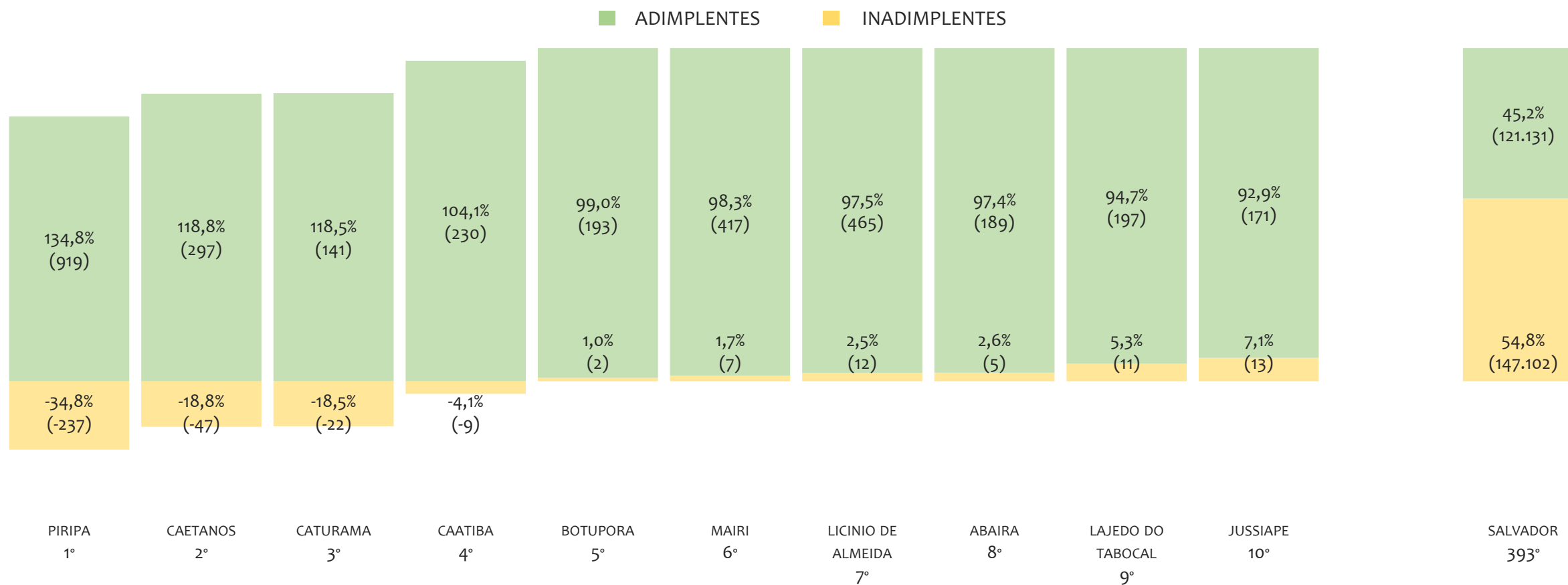
RANKING POR MUNICÍPIO, BAHIA, SALDO DE AGOSTO/2024

■ TOTAL ■ MEI ■ MPE



No Estado da BAHIA, considerando o SALDO de agosto/2024, SALVADOR é o município com maior SALDO de MEI+MPE com 1.566 empresas, representando 23,8% do SALDO de MEI+MPE da UF. Quanto ao MEI, SALVADOR é o município de maior SALDO com 985, representando 24,9% do SALDO de MEI da UF e 15,0% do SALDO de empresas da UF cadastradas no SIMPLES NACIONAL. Quanto a MPE, SALVADOR é o município com maior SALDO com 581, representando 22,2% do SALDO de MPE da UF e 8,8% do SALDO de empresas da UF cadastradas no SIMPLES NACIONAL.


RANKING DE ADIMPLÊNCIA E INADIMPLÊNCIA DO MEI, BAHIA, POR MUNICÍPIO, JUNHO/2024



No Estado da BAHIA, considerando o acumulado até junho/2024, o município PIRIPA apresenta o maior PERCENTUAL de ADIMPLENTES dentro do mesmo município com 134,8% (919 adimplentes), sendo que este grupo equivale a 0,2% dos ADIMPLENTES da BAHIA.

RANKING MEI+MPE, BAHIA, POR UNIDADE REGIONAL, ACUMULADO ATÉ AGOSTO/2024

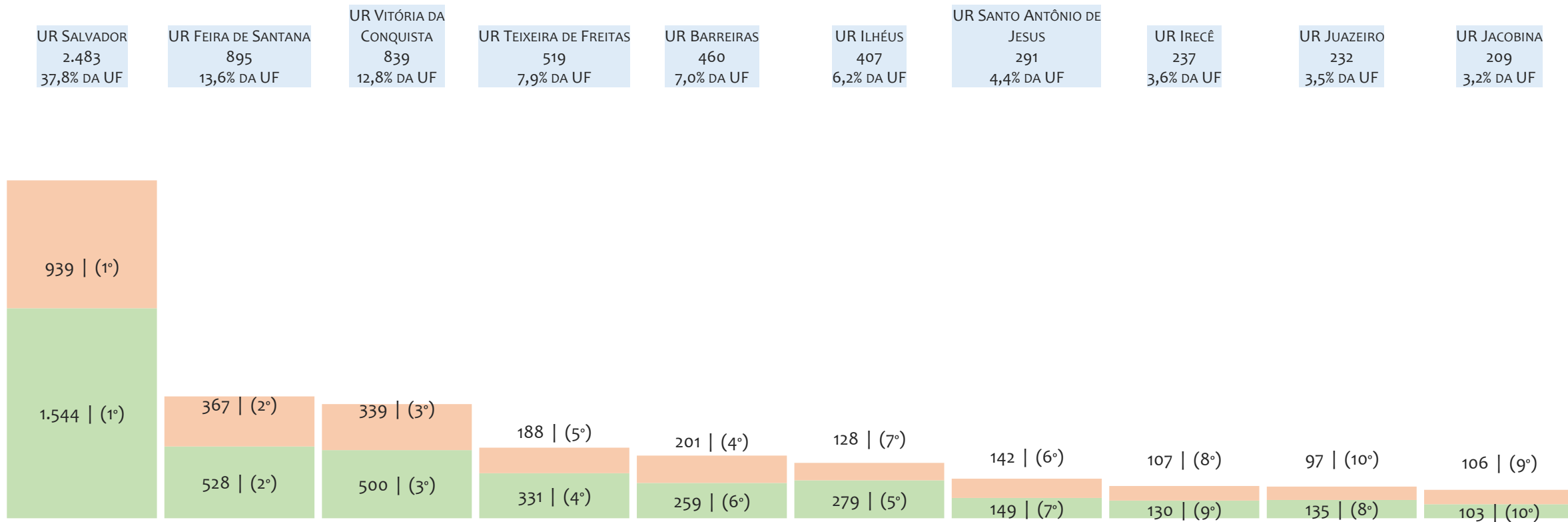
TOTAL MEI MPE



No Estado da BAHIA, considerando o acumulado até agosto/2024, a UR Salvador é a regional com maior número de MEI+MPE com 481.027 empresas, sendo 371.012 MEI (77,1%) e 110.015 MPE (22,9%). Este número de MEI representa 44,8% do total de MEI da UF e 31,7% do total de empresas da UF cadastradas no SIMPLES NACIONAL. Este número de MPE representa 32,4% do total de MPE da UF e 9,4% do total de empresas da UF cadastradas no SIMPLES NACIONAL.

RANKING MEI+MPE, BAHIA, POR UNIDADE REGIONAL, SALDO DE AGOSTO/2024

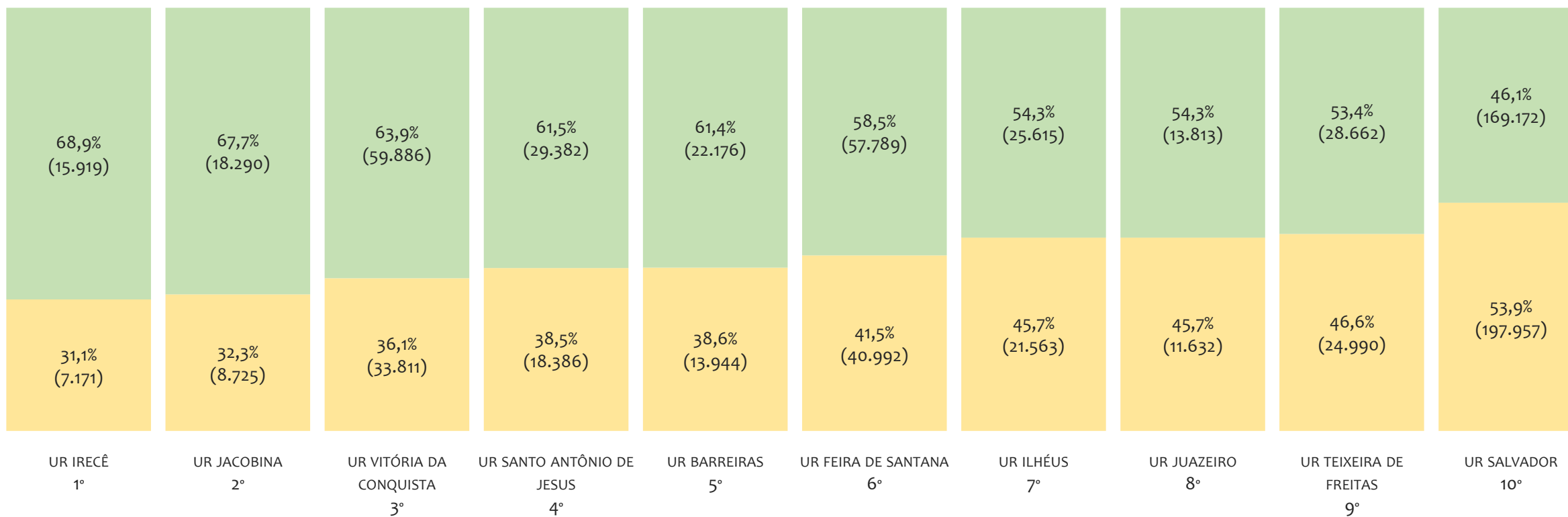
TOTAL MEI MPE



No Estado da BAHIA, considerando agosto/2024, a UR Salvador é a regional com maior SALDO de MEI+MPE com 2.483 empresas, sendo 1.544 MEI (62,2%) e 939 MPE (37,8%). Este número de MEI representa 39,0% do SALDO de MEI da UF e 23,5% do SALDO de empresas da UF cadastradas no SIMPLES NACIONAL. Este número de MPE representa 35,9% do SALDO de MPE da UF e 14,3% do SALDO de empresas da UF cadastradas no SIMPLES NACIONAL.

RANKING DE ADIMPLÊNCIA E INADIMPLÊNCIA DO MEI, BAHIA, POR REGIONAL, JUNHO/2024

ADIMPLENTES INADIMPLENTES

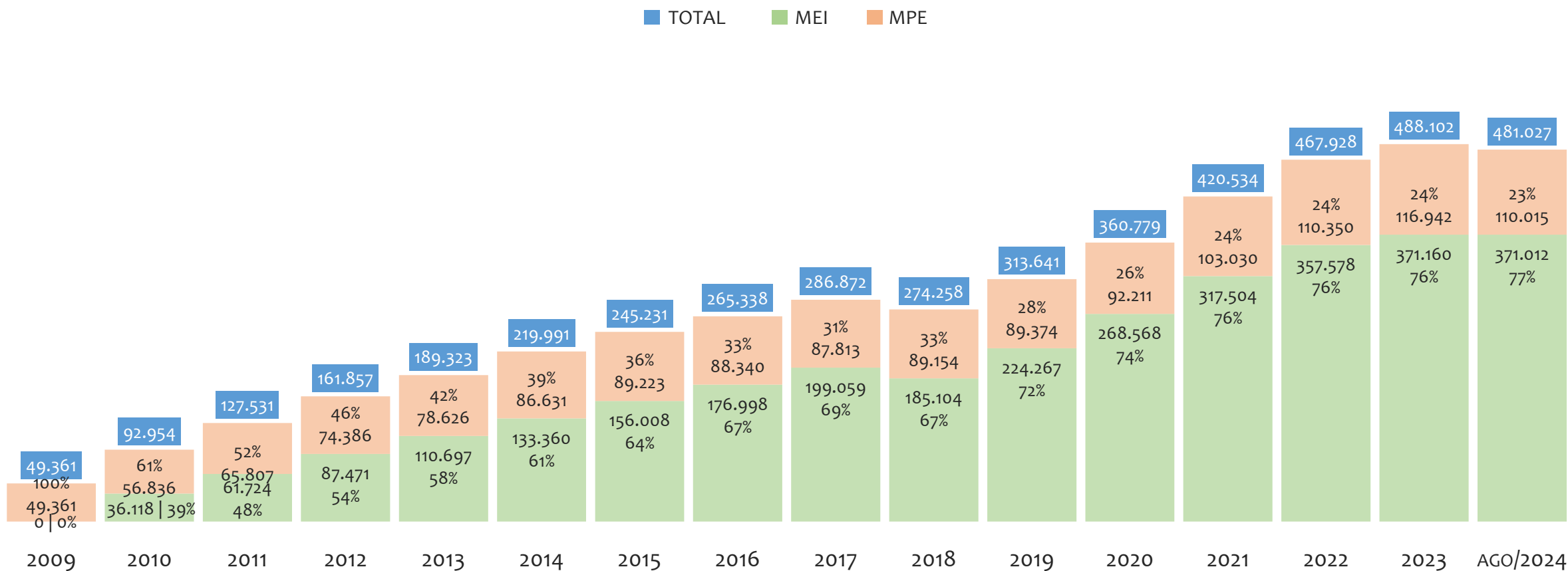


No Estado da BAHIA, considerando o acumulado até junho/2024, a UR IRECÊ apresenta o maior PERCENTUAL de ADIMPLENTES dentro da mesma regional com 68,9% (15.919 adimplentes), sendo que este grupo equivale a 3,6% dos ADIMPLENTES da BAHIA.



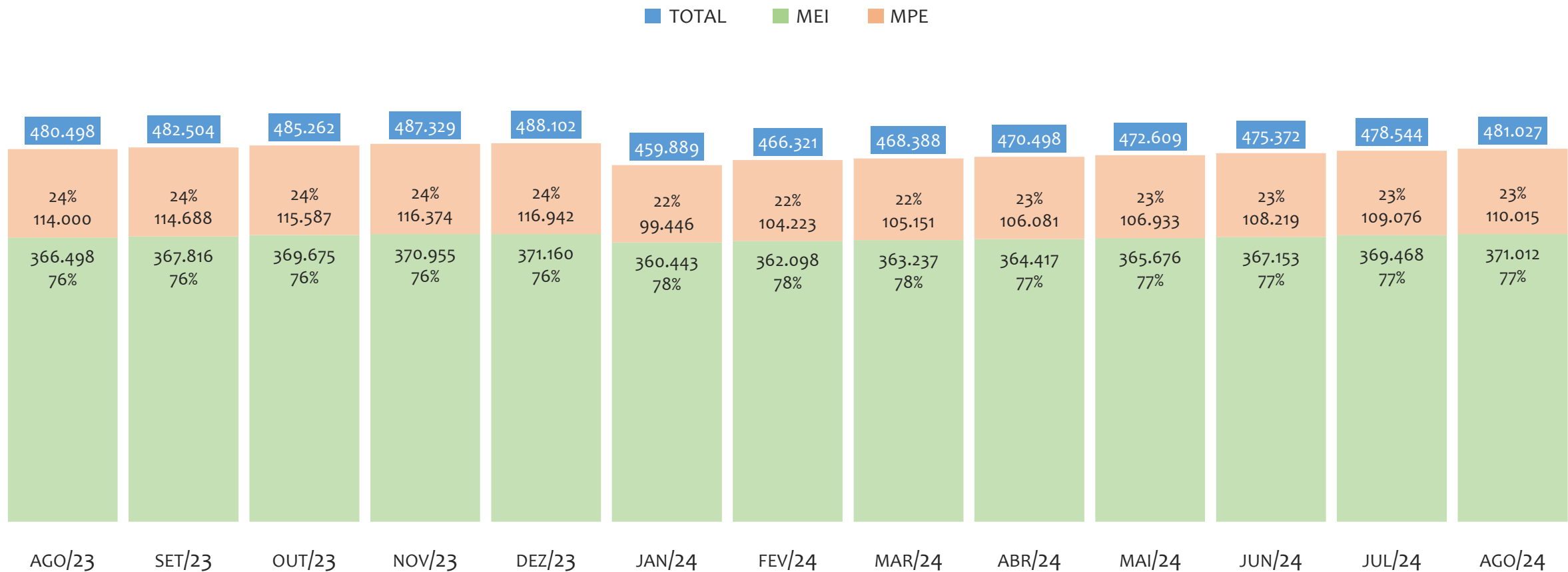
UR SALVADOR

HISTÓRICO ANUAL DO ACUMULADO DE MEI, MPE E TOTAL, UR SALVADOR, 2009 A AGOSTO/2024



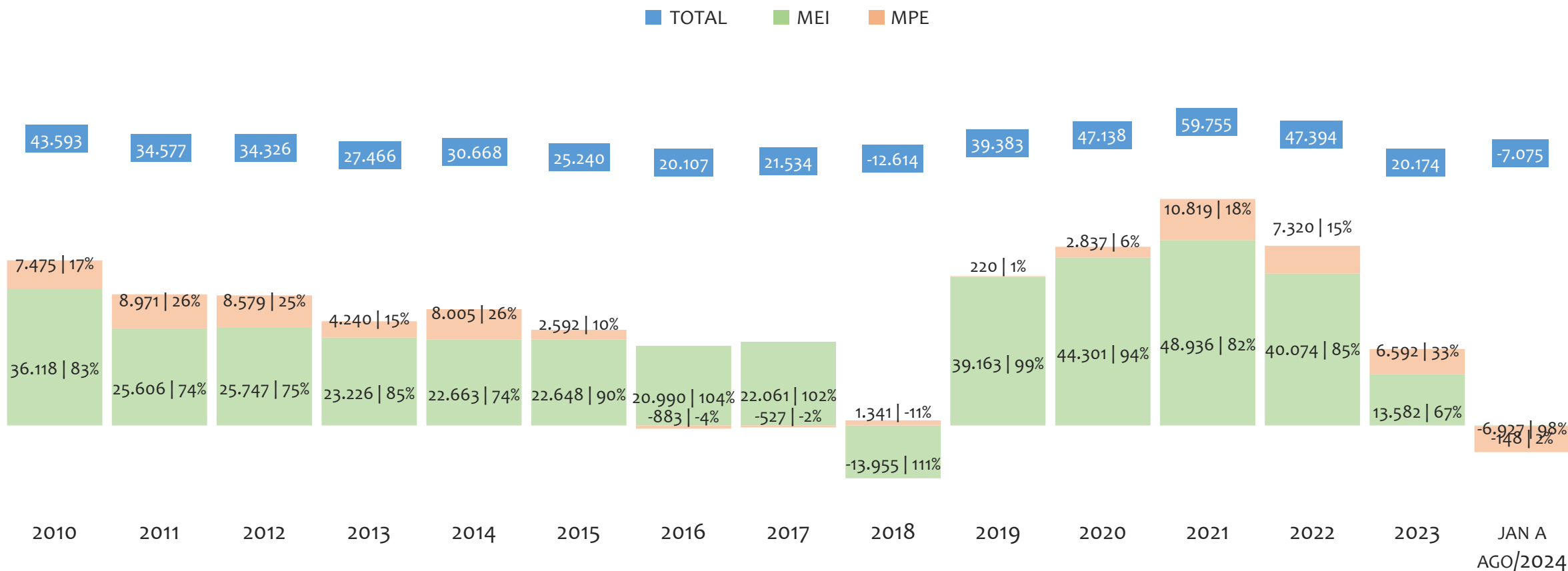
Na UR SALVADOR, de 2009 a agosto/2024, o crescimento de microempreendedores individuais (MEI) de 371011900% (0 para 371.012) é superior ao crescimento de micro e pequenas empresas (MPE) de 123% (49.361 para 110.015). No TOTAL (MEI + MPE), o crescimento no mesmo período é de 875% (49.361 para 481.027). A taxa média de crescimento anual composta é de 195% ao ano para MEI, 5% ao ano para MPE e 16% ao ano para MEI + MPE. Ainda neste mesmo período, a participação do MEI cresceu de 0% para 77% do total das empresas cadastradas no SIMPLES NACIONAL.

HISTÓRICO MENSAL DO ACUMULADO DE MEI, MPE E TOTAL, UR SALVADOR, AGO/2023 A AGO/2024



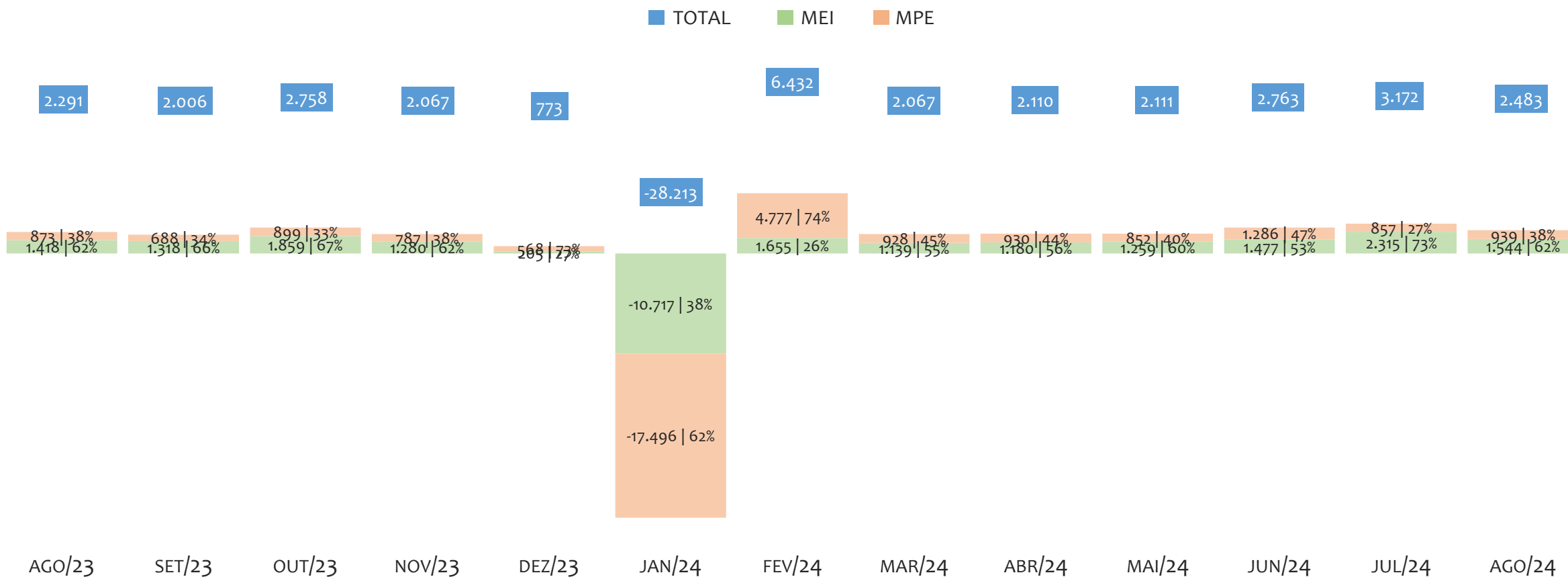
Na UR SALVADOR, de agosto/2023 a agosto/2024, o crescimento de microempreendedores individuais (MEI) de 1,2% (366.498 para 371.012) é superior ao crescimento de micro e pequenas empresas (MPE) de -3,5% (114.000 para 110.015). No TOTAL (MEI + MPE), o crescimento no mesmo período é de 0,1% (480.498 para 481.027). A taxa média de crescimento mensal composta é de 0,1% ao mês para MEI, -0,3% ao mês para MPE e 0,0% ao mês para MEI + MPE. Ainda neste mesmo período, a participação do MEI cresceu de 76% para 77% do total das empresas cadastradas no SIMPLES NACIONAL.

HISTÓRICO ANUAL DO SALDO DE MEI, MPE E TOTAL, UR SALVADOR, 2010 A AGOSTO/2024



O SALDO anual é calculado pela diferença entre novos cadastros e cadastros excluídos em cada ano. A queda brusca do SALDO em 2016 e 2018 deve-se ao reprocessamento acumulado dos cadastros de MEI e MPE vinculados ao Simples Nacional com a exclusão dos inativos, inadimplentes etc. Na UR SALVADOR, o maior saldo de MEI ocorre em 2021 (48.936) e o menor em 2018 (-13.955). O maior saldo de MPE ocorre em 2021 (10.819) e o menor em 2024 (-6.927). O maior saldo no TOTAL (MPE + MEI) ocorre em 2021 (59.755) e o menor em 2018 (-12.614).


HISTÓRICO MENSAL DO SALDO DE MEI, MPE E TOTAL, UR SALVADOR, AGO/2023 A AGO/2024



O SALDO mensal é calculado pela diferença entre novos cadastros e cadastros excluídos em cada mês. A queda brusca do SALDO em JANEIRO deve-se ao reprocessamento dos cadastros de MEI e MPE vinculados ao Simples Nacional com a exclusão dos inativos, inadimplentes etc. Na UR SALVADOR, o maior saldo de MEI ocorre em jul/24 (2.315) e o menor em jan/24 (-10.717). O maior saldo de MPE ocorre em fev/24 (4.777) e o menor em jan/24 (-17.496). O maior saldo no TOTAL (MPE + MEI) ocorre em fev/24 (6.432) e o menor em jan/24 (-28.213).

RANKING DE MEI+MPE DOS 5 PRINCIPAIS CNAES, UR SALVADOR, ACUMULADO ATÉ 30/08/2024


■ TOTAL ■ MEI ■ MPE



Na UR SALVADOR, considerando o acumulado até 30/08/2024, o CNAE com maior número de MEI+MPE é Comércio Varejista De Artigos Do Vestuário E Acessórios, com 27.009, representando 5,7% do TOTAL de MEI+MPE. Desse montante, 83,8% são MEI (22.628) e 16,2% são MPE (4.381).

RANKING DE MEI DOS 5 PRINCIPAIS CNAES, UR SALVADOR, ACUMULADO ATÉ 30/08/2024

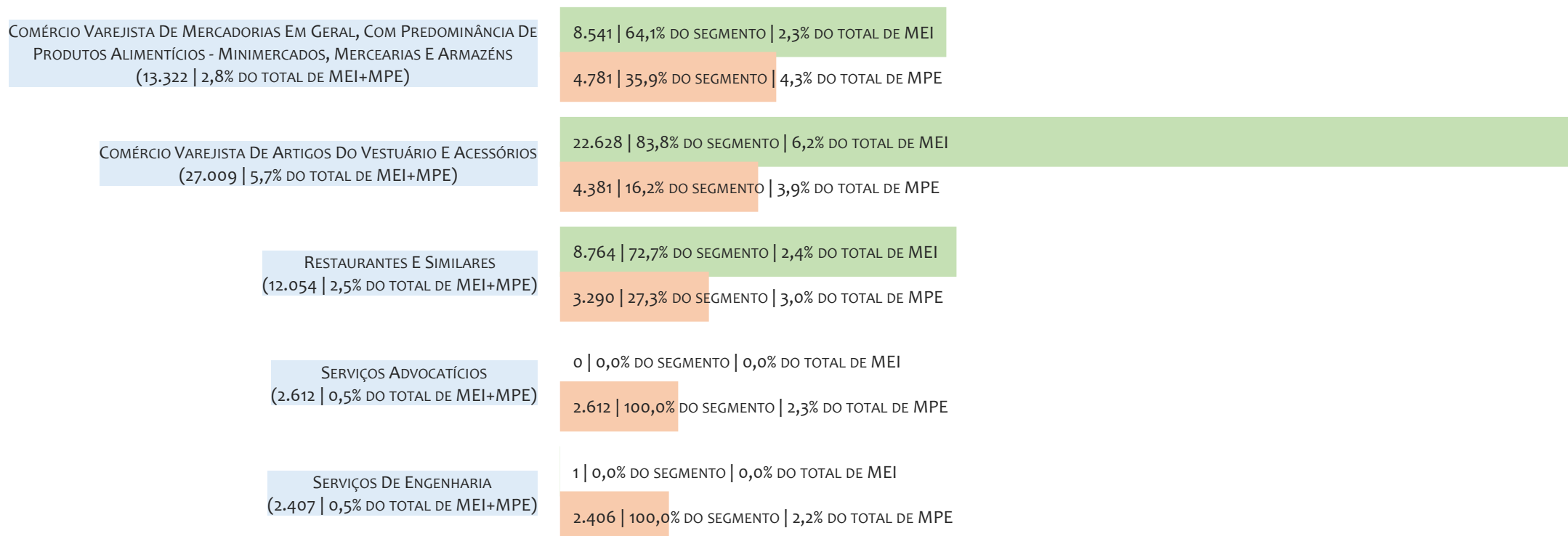
TOTAL MEI MPE



Na UR SALVADOR, considerando o acumulado até 30/08/2024, o CNAE com maior número de MEI é Cabeleireiros, Manicure E Pedicure, com 25.497, representando 95,1% do total dentro do segmento e 7,0% do TOTAL de MEI.


RANKING DE MPE DOS 5 PRINCIPAIS CNAES, UR SALVADOR, ACUMULADO ATÉ 30/08/2024

TOTAL MEI MPE



Na UR SALVADOR, considerando o acumulado até 30/08/2024, o CNAE com maior número de MPE é Comércio Varejista De Mercadorias Em Geral, Com Predominância De Produtos Alimentícios - Minimercados, Mercearias E Armazéns, com 4.781, representando 35,9% do total dentro do segmento e 4,3% do TOTAL de MPE.

PERCENTUAL DE ADIMPLÊNCIA E INADIMPLÊNCIA DO MEI, UR SALVADOR, JUNHO/2024



No caso do MEI estar inadimplente com os pagamentos (DAS), qual é o prejuízo ou penalidade que o MEI terá junto ao INSS/Previdência Social?

Primeiro, não terá esse tempo inadimplente contado para nenhum benefício da previdência social.

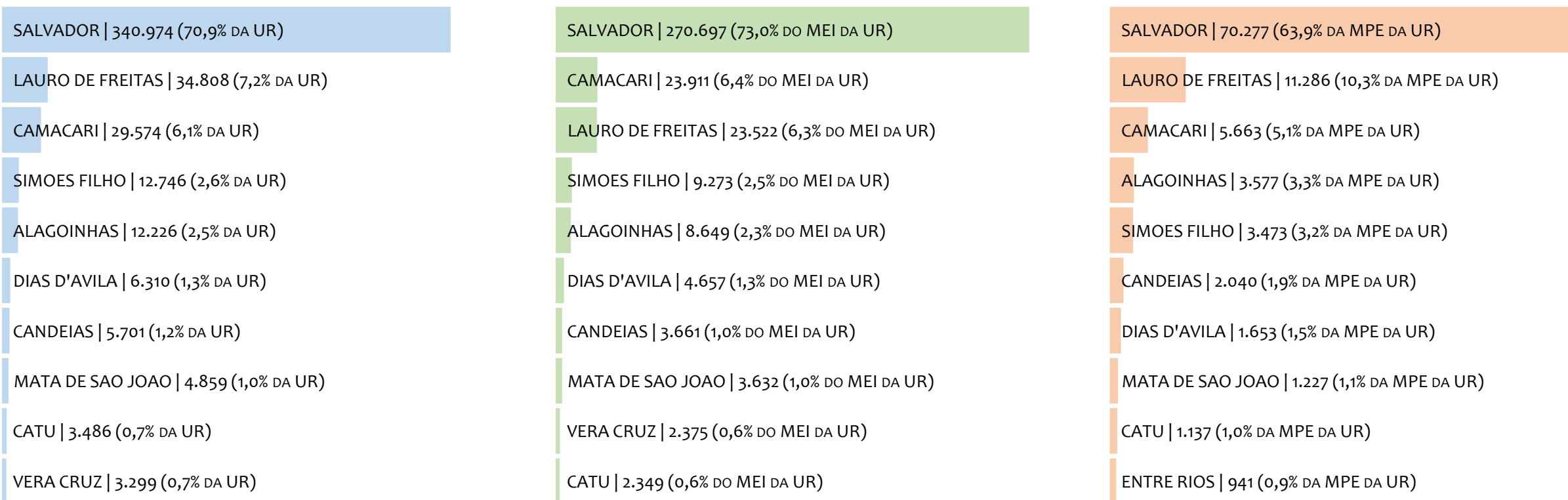
Segundo, caso necessite de algum benefício não programado, como auxílio doença, pensão por morte ou salário maternidade, por exemplo, poderá não ter direito a esses.

Além disso, quando for recolher as contribuições atrasadas, terá que calcular os valores acrescidos de multa e juros.

Na UR SALVADOR, considerando o acumulado até junho/2024, o percentual de MEI ADIMPLENTES é de 46,1% (169.172).

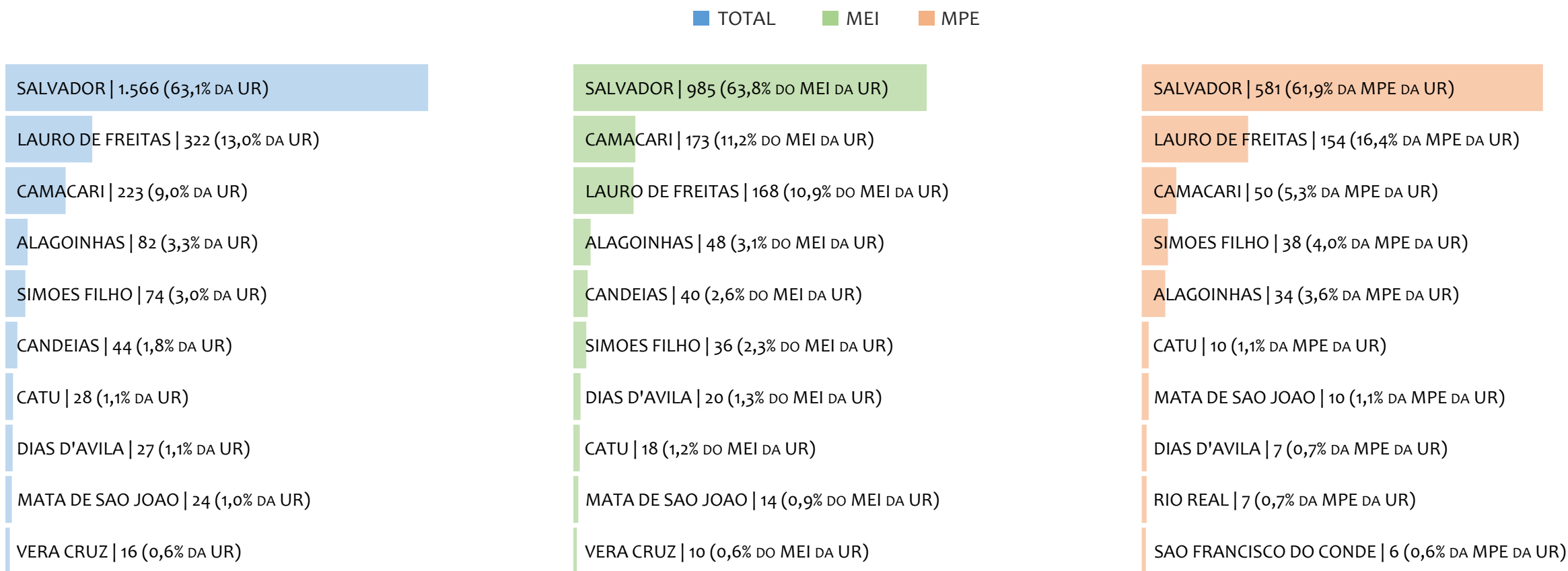
RANKING POR MUNICÍPIO, UR SALVADOR, ACUMULADO ATÉ AGOSTO/2024

■ TOTAL ■ MEI ■ MPE



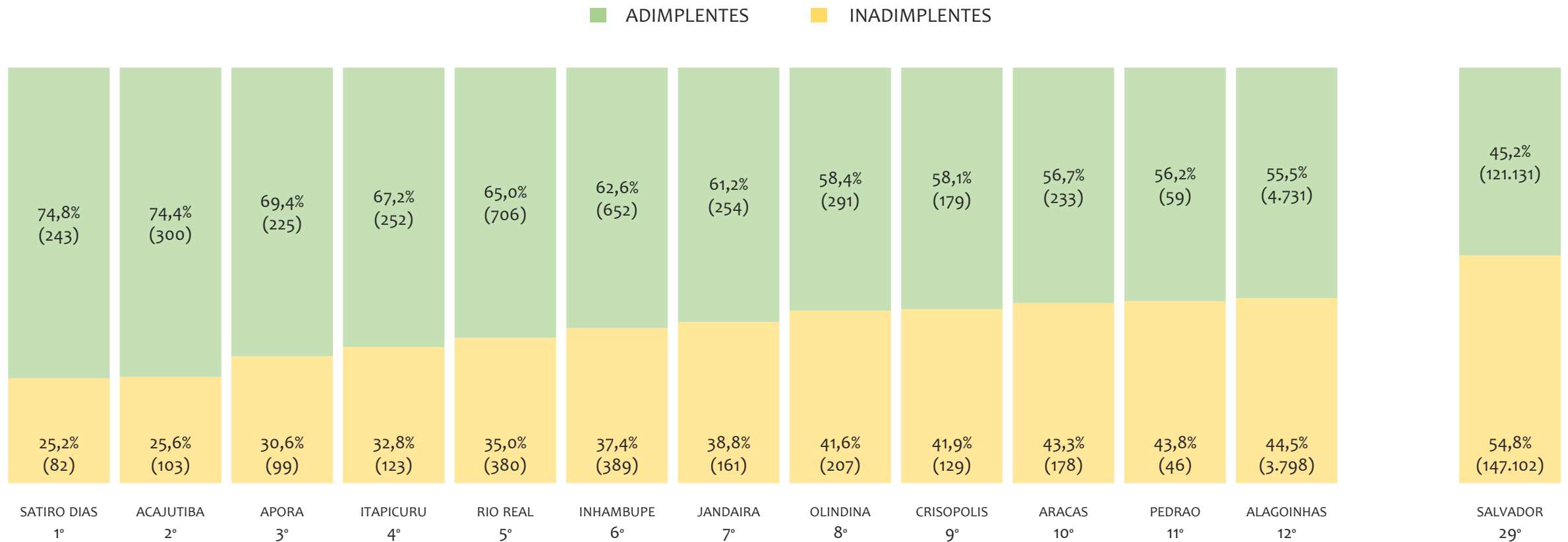
Na UR SALVADOR, no acumulado até agosto/2024, SALVADOR é o município com maior número de MEI+MPE com 340.974 empresas, representando 70,9% do total de MEI+MPE da UR. Quanto ao MEI, SALVADOR é o município com maior quantitativo com 270.697, representando 73,0% do total de MEI da UR e 56,3% do total da UR cadastradas no SIMPLES. Quanto a MPE, SALVADOR é o município com maior quantitativo com 70.277, representando 63,9% do total de MPE da UR e 14,6% do total da UR cadastradas no SIMPLES.

RANKING POR MUNICÍPIO, UR SALVADOR, SALDO DE AGOSTO/2024



Na UR SALVADOR, considerando o SALDO de agosto/2024, SALVADOR é o município com maior SALDO de MEI+MPE com 1.566 empresas, representando 63,1% do SALDO de MEI+MPE da UR. Quanto ao MEI, SALVADOR é o município de maior SALDO com 985, representando 63,8% do SALDO de MEI da UR e 39,7% do SALDO de empresas da UR cadastradas no SIMPLES. Quanto a MPE, SALVADOR é o município com maior SALDO com 581, representando 61,9% do SALDO de MPE da UR e 23,4% do SALDO de empresas da UR cadastradas no SIMPLES.

RANKING DE ADIMPLÊNCIA E INADIMPLÊNCIA DO MEI, UR SALVADOR, POR MUNICÍPIO, JUNHO/2024

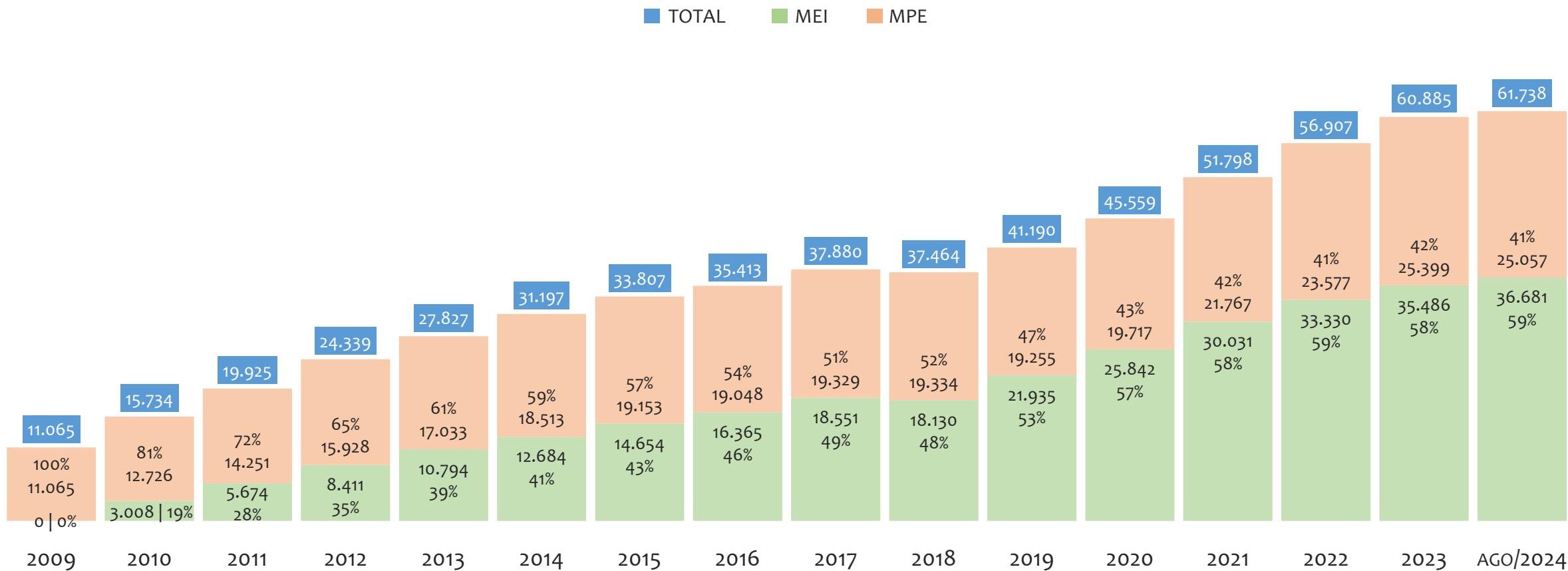


Na UR SALVADOR, considerando o acumulado até junho/2024, o município SATIRO DIAS apresenta o maior PERCENTUAL de ADIMPLENTES dentro do mesmo município com 74,8% (243 adimplentes), sendo que este grupo equivale a 0,1% dos ADIMPLENTES da UR SALVADOR.



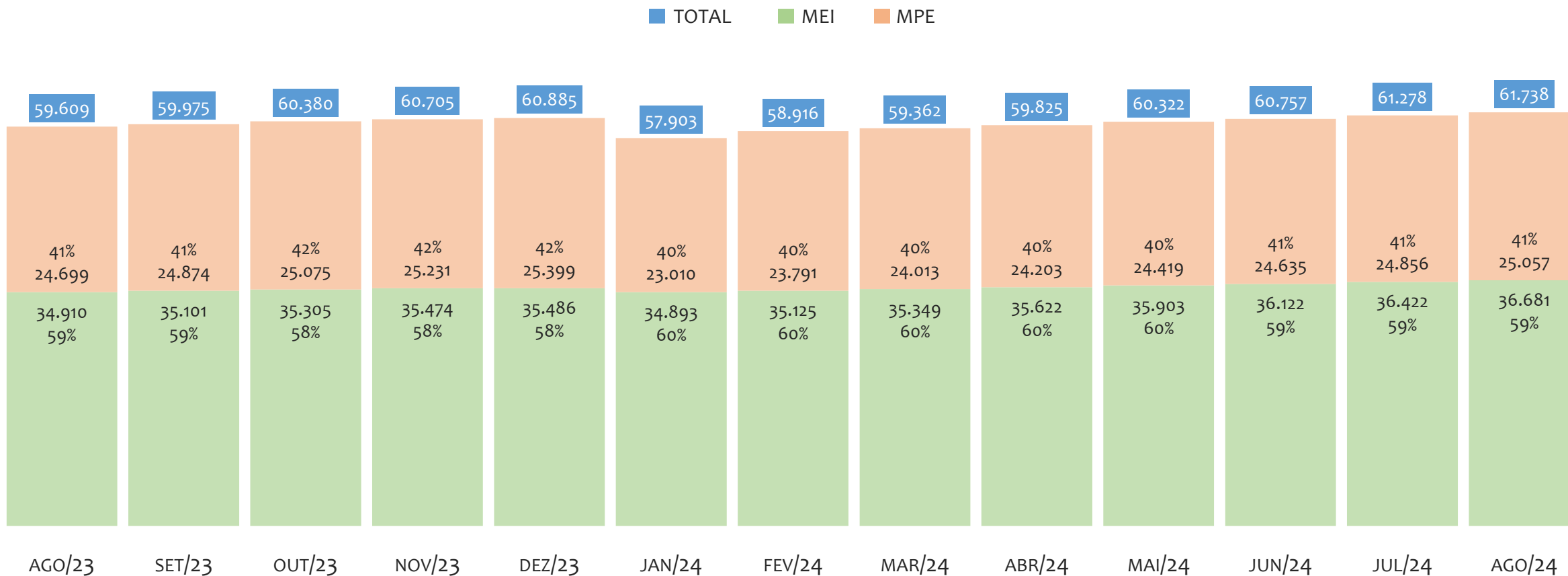
UR BARREIRAS

HISTÓRICO ANUAL DO ACUMULADO DE MEI, MPE E TOTAL, UR BARREIRAS, 2009 A AGOSTO/2024



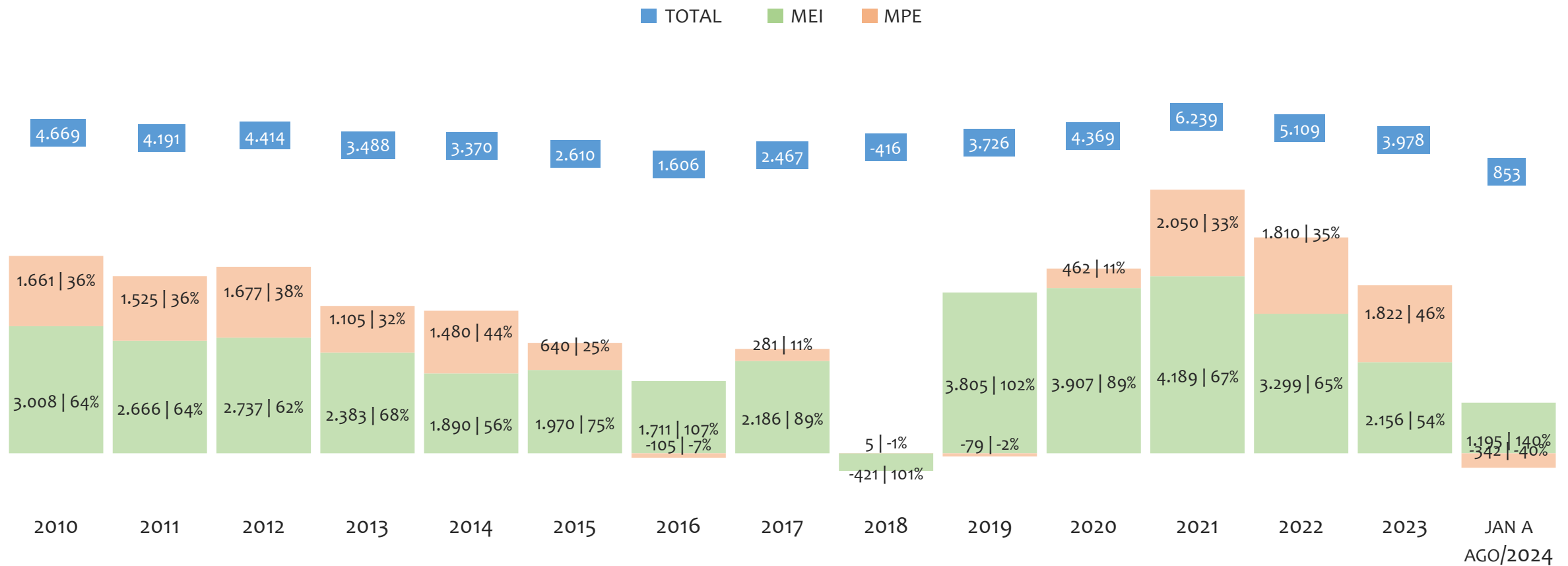
Na UR BARREIRAS, de 2009 a agosto/2024, o crescimento de microempreendedores individuais (MEI) de 36680900% (0 para 36.681) é superior ao crescimento de micro e pequenas empresas (MPE) de 126% (11.065 para 25.057). No TOTAL (MEI + MPE), o crescimento no mesmo período é de 458% (11.065 para 61.738). A taxa média de crescimento anual composta é de 150% ao ano para MEI, 6% ao ano para MPE e 12% ao ano para MEI + MPE. Ainda neste mesmo período, a participação do MEI cresceu de 0% para 59% do total das empresas cadastradas no SIMPLES NACIONAL.

HISTÓRICO MENSAL DO ACUMULADO DE MEI, MPE E TOTAL, UR BARREIRAS, AGO/2023 A AGO/2024



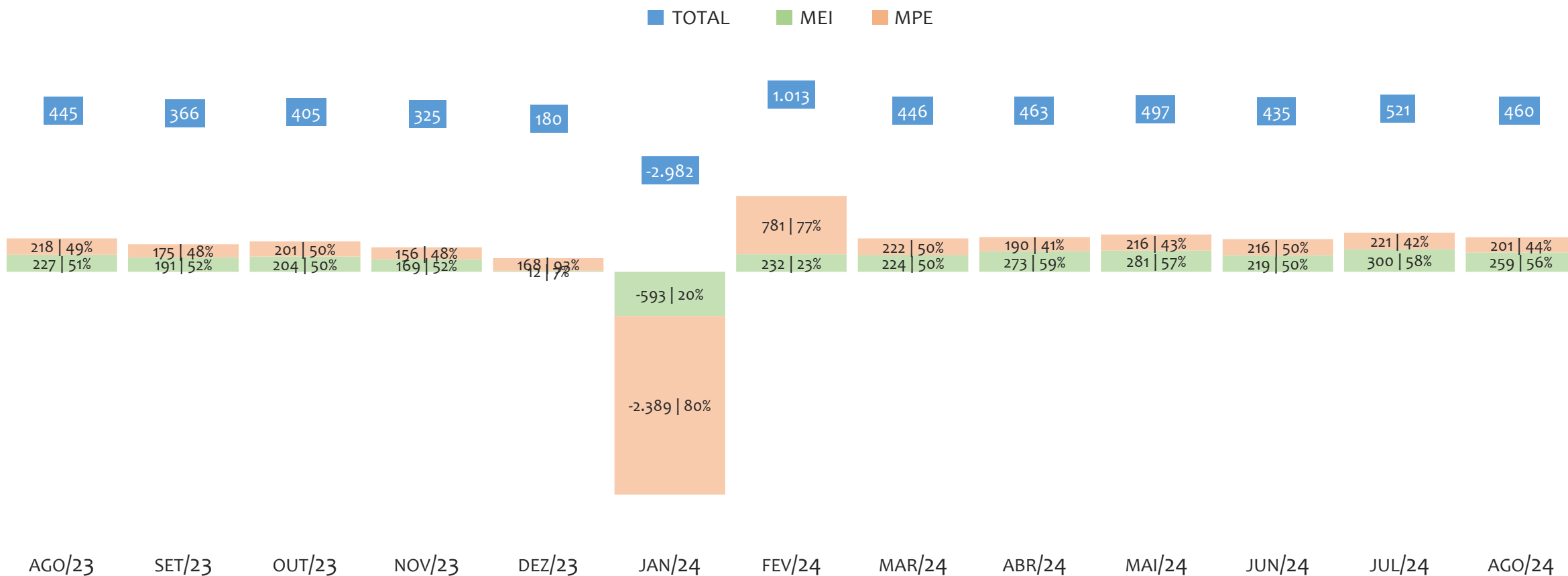
Na UR BARREIRAS, de agosto/2023 a agosto/2024, o crescimento de microempreendedores individuais (MEI) de 5,1% (34.910 para 36.681) é superior ao crescimento de micro e pequenas empresas (MPE) de 1,4% (24.699 para 25.057). No TOTAL (MEI + MPE), o crescimento no mesmo período é de 3,6% (59.609 para 61.738). A taxa média de crescimento mensal composta é de 0,4% ao mês para MEI, 0,1% ao mês para MPE e 0,3% ao mês para MEI + MPE. Ainda neste mesmo período, a participação do MEI cresceu de 59% para 59% do total das empresas cadastradas no SIMPLES NACIONAL.

HISTÓRICO ANUAL DO SALDO DE MEI, MPE E TOTAL, UR BARREIRAS, 2010 A AGOSTO/2024



O SALDO anual é calculado pela diferença entre novos cadastros e cadastros excluídos em cada ano. A queda brusca do SALDO em 2016 e 2018 deve-se ao reprocessamento acumulado dos cadastros de MEI e MPE vinculados ao Simples Nacional com a exclusão dos inativos, inadimplentes etc. Na UR BARREIRAS, o maior saldo de MEI ocorre em 2021 (4.189) e o menor em 2018 (-421). O maior saldo de MPE ocorre em 2021 (2.050) e o menor em 2024 (-342). O maior saldo no TOTAL (MPE + MEI) ocorre em 2021 (6.239) e o menor em 2018 (-416).


HISTÓRICO MENSAL DO SALDO DE MEI, MPE E TOTAL, UR BARREIRAS, AGO/2023 A AGO/2024



O SALDO mensal é calculado pela diferença entre novos cadastros e cadastros excluídos em cada mês. A queda brusca do SALDO em JANEIRO deve-se ao reprocessamento dos cadastros de MEI e MPE vinculados ao Simples Nacional com a exclusão dos inativos, inadimplentes etc. Na UR BARREIRAS, o maior saldo de MEI ocorre em jul/24 (300) e o menor em jan/24 (-593). O maior saldo de MPE ocorre em fev/24 (781) e o menor em jan/24 (-2.389). O maior saldo no TOTAL (MPE + MEI) ocorre em fev/24 (1.013) e o menor em jan/24 (-2.982).

RANKING DE MEI+MPE DOS 5 PRINCIPAIS CNAES, UR BARREIRAS, ACUMULADO ATÉ 30/08/2024


■ TOTAL ■ MEI ■ MPE



Na UR BARREIRAS, considerando o acumulado até 30/08/2024, o CNAE com maior número de MEI+MPE é Comércio Varejista De Mercadorias Em Geral, Com Predominância De Produtos Alimentícios - Minimercados, Mercearias E Armazéns, com 4.012, representando 6,6% do TOTAL de MEI+MPE. Desse montante, 46,2% são MEI (1.853) e 53,8% são MPE (2.159).

RANKING DE MEI DOS 5 PRINCIPAIS CNAES, UR BARREIRAS, ACUMULADO ATÉ 30/08/2024


■ TOTAL ■ MEI ■ MPE



Na UR BARREIRAS, considerando o acumulado até 30/08/2024, o CNAE com maior número de MEI é Comércio Varejista De Artigos Do Vestuário E Acessórios, com 2.565, representando 69,4% do total dentro do segmento e 7,2% do TOTAL de MEI.

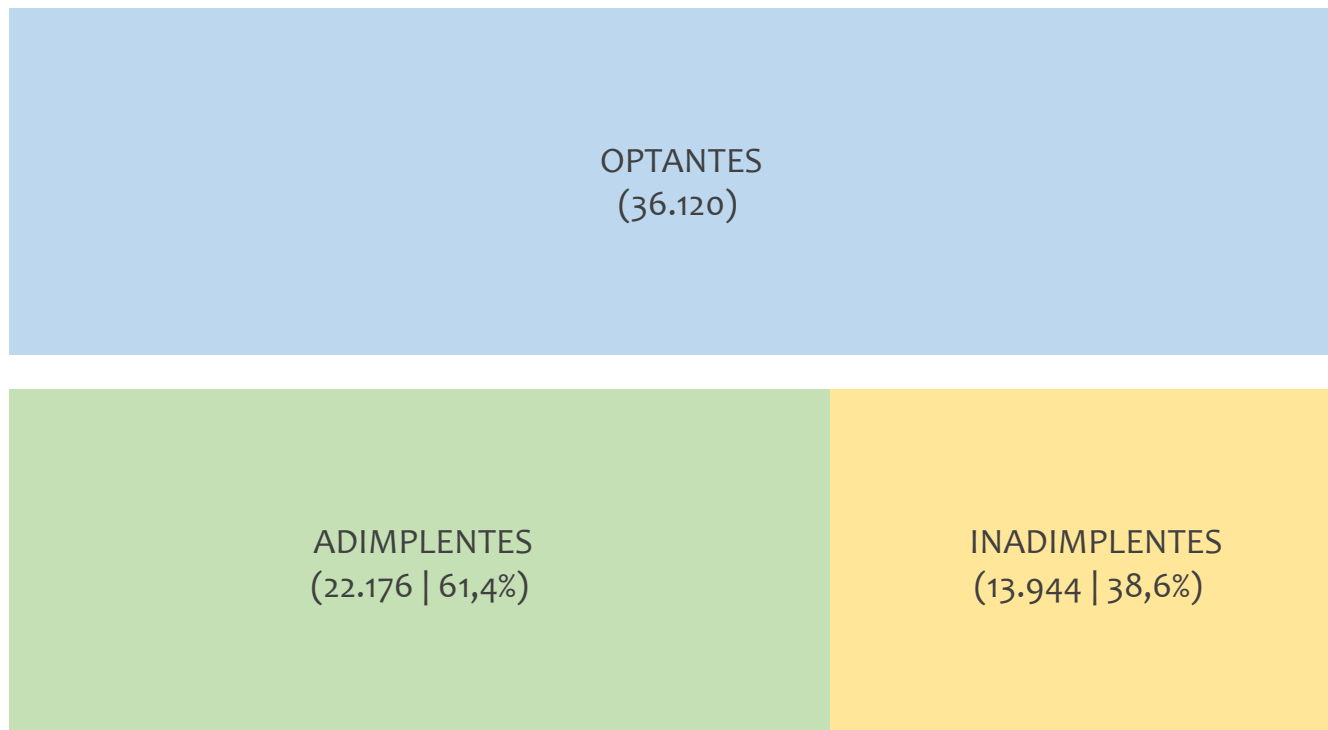
RANKING DE MPE DOS 5 PRINCIPAIS CNAES, UR BARREIRAS, ACUMULADO ATÉ 30/08/2024

■ TOTAL ■ MEI ■ MPE



Na UR BARREIRAS, considerando o acumulado até 30/08/2024, o CNAE com maior número de MPE é Comércio Varejista De Mercadorias Em Geral, Com Predominância De Produtos Alimentícios - Minimercados, Mercearias E Armazéns, com 2.159, representando 53,8% do total dentro do segmento e 8,7% do TOTAL de MPE.

PERCENTUAL DE ADIMPLÊNCIA E INADIMPLÊNCIA DO MEI, UR BARREIRAS, JUNHO/2024



No caso do MEI estar inadimplente com os pagamentos (DAS), qual é o prejuízo ou penalidade que o MEI terá junto ao INSS/Previdência Social?

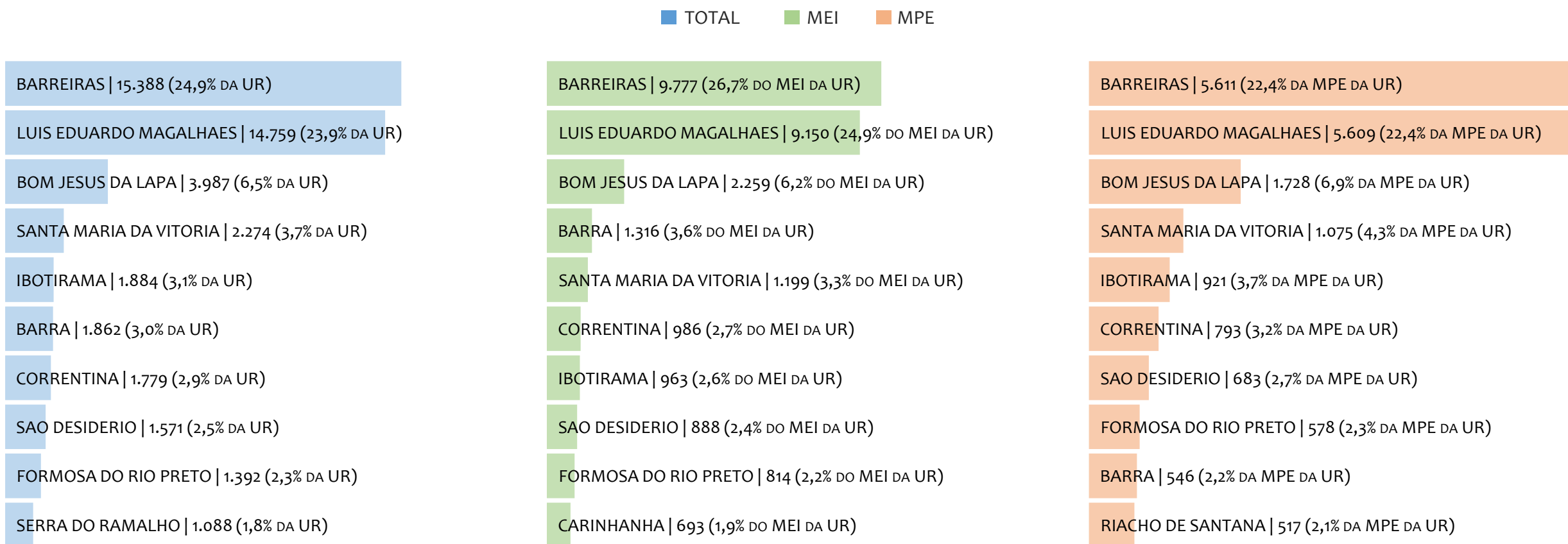
Primeiro, não terá esse tempo inadimplente contado para nenhum benefício da previdência social.

Segundo, caso necessite de algum benefício não programado, como auxílio doença, pensão por morte ou salário maternidade, por exemplo, poderá não ter direito a esses.

Além disso, quando for recolher as contribuições atrasadas, terá que calcular os valores acrescidos de multa e juros.

Na UR BARREIRAS, considerando o acumulado até junho/2024, o percentual de MEI ADIMPLENTES é de 61,4% (22.176).

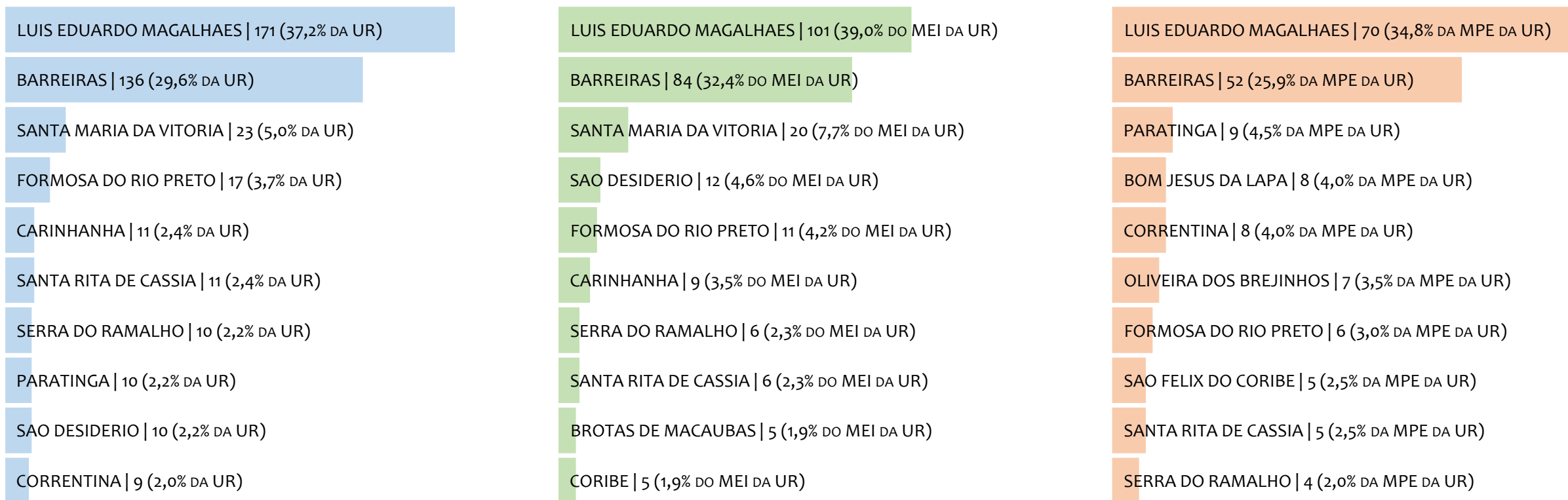
RANKING POR MUNICÍPIO, UR BARREIRAS, ACUMULADO ATÉ AGOSTO/2024



Na UR BARREIRAS, no acumulado até agosto/2024, BARREIRAS é o município com maior número de MEI+MPE com 15.388 empresas, representando 24,9% do total de MEI+MPE da UR. Quanto ao MEI, BARREIRAS é o município com maior quantitativo com 9.777, representando 26,7% do total de MEI da UR e 15,8% do total da UR cadastradas no SIMPLES. Quanto a MPE, BARREIRAS é o município com maior quantitativo com 5.611, representando 22,4% do total de MPE da UR e 9,1% do total da UR cadastradas no SIMPLES.

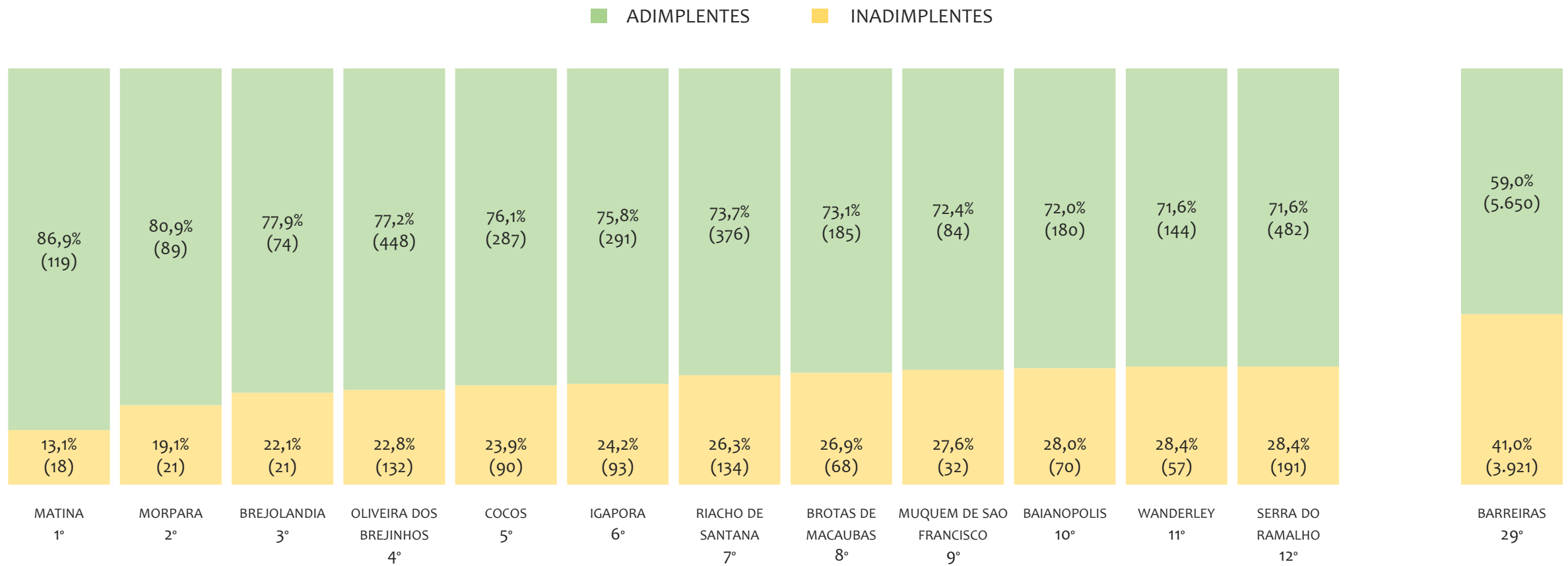
RANKING POR MUNICÍPIO, UR BARREIRAS, SALDO DE AGOSTO/2024

TOTAL MEI MPE



Na UR BARREIRAS, considerando o SALDO de agosto/2024, LUIS EDUARDO MAGALHAES é o município com maior SALDO de MEI+MPE com 171 empresas, representando 37,2% do SALDO de MEI+MPE da UR. Quanto ao MEI, LUIS EDUARDO MAGALHAES é o município de maior SALDO com 101, representando 39,0% do SALDO de MEI da UR e 22,0% do SALDO de empresas da UR cadastradas no SIMPLES. Quanto a MPE, LUIS EDUARDO MAGALHAES é o município com maior SALDO com 70, representando 34,8% do SALDO de MPE da UR e 15,2% do SALDO de empresas da UR cadastradas no SIMPLES.

RANKING DE ADIMPLÊNCIA E INADIMPLÊNCIA DO MEI, UR BARREIRAS, POR MUNICÍPIO, JUNHO/2024

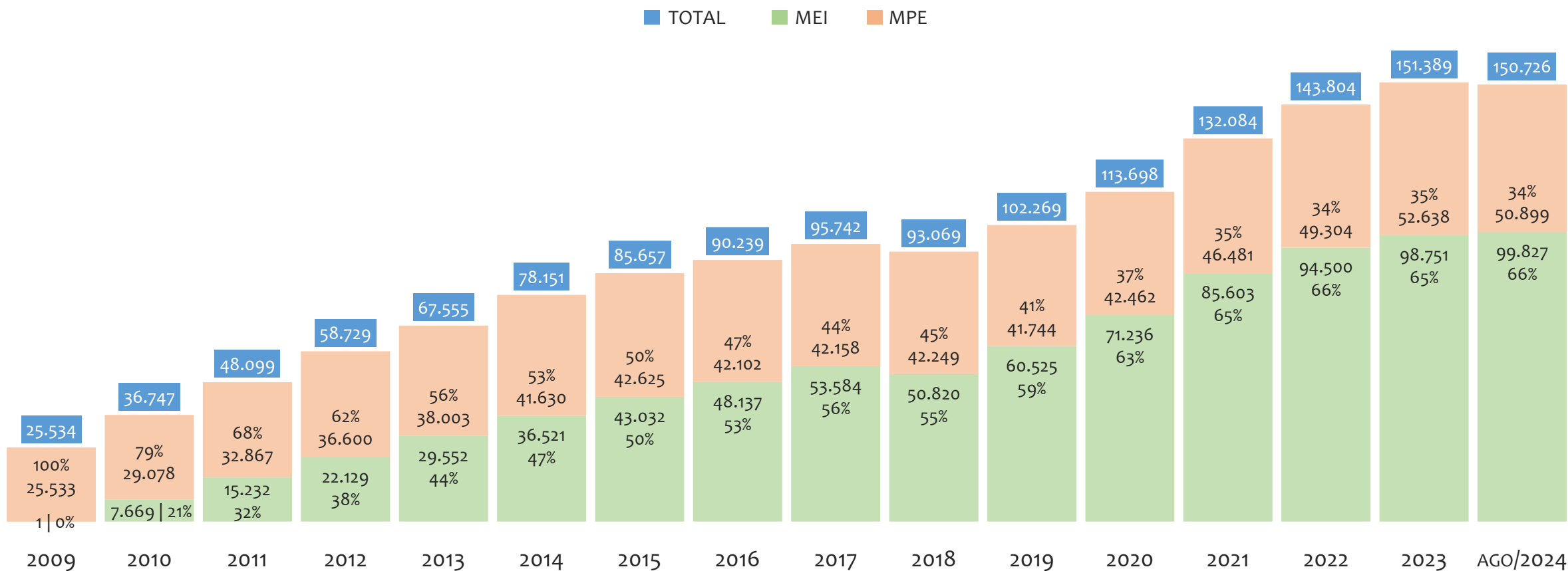


Na UR BARREIRAS, considerando o acumulado até junho/2024, o município MATINA apresenta o maior PERCENTUAL de ADIMPLENTES dentro do mesmo município com 86,9% (119 adimplentes), sendo que este grupo equivale a 0,5% dos ADIMPLENTES da UR BARREIRAS.



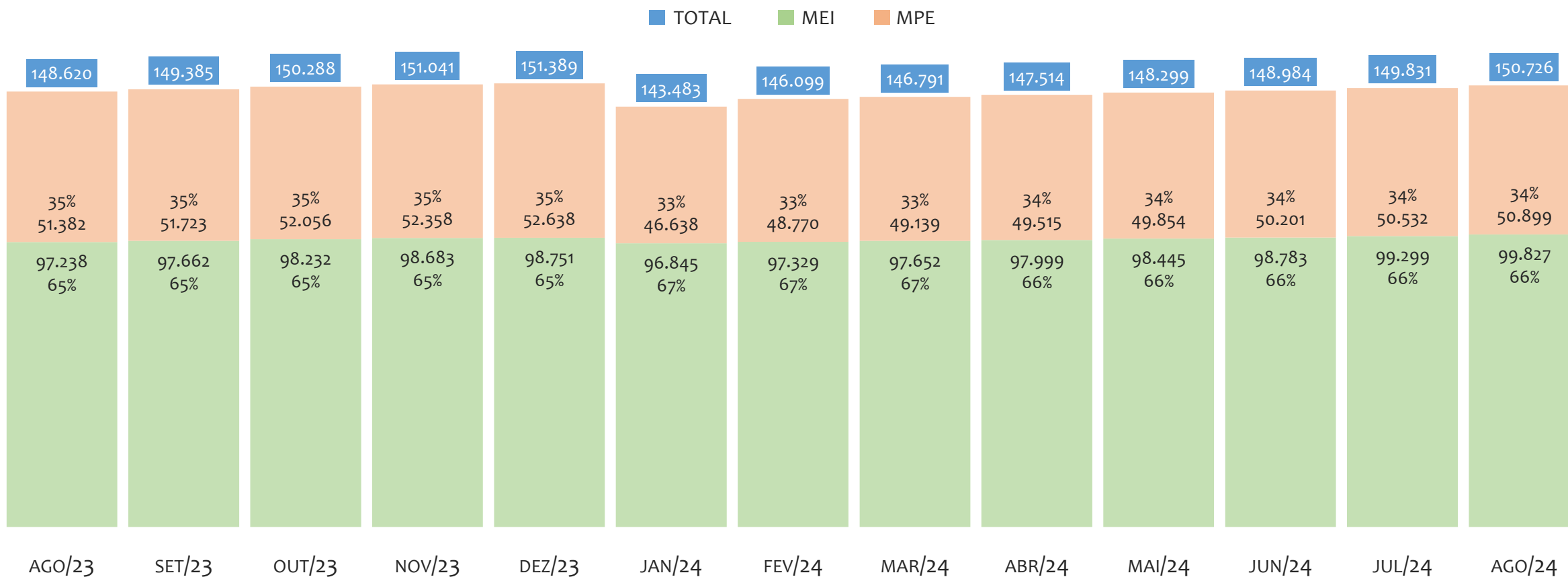
UR FEIRA DE SANTANA

HISTÓRICO ANUAL DO ACUMULADO DE MEI, MPE E TOTAL, UR FEIRA DE SANTANA, 2009 A AGOSTO/2024



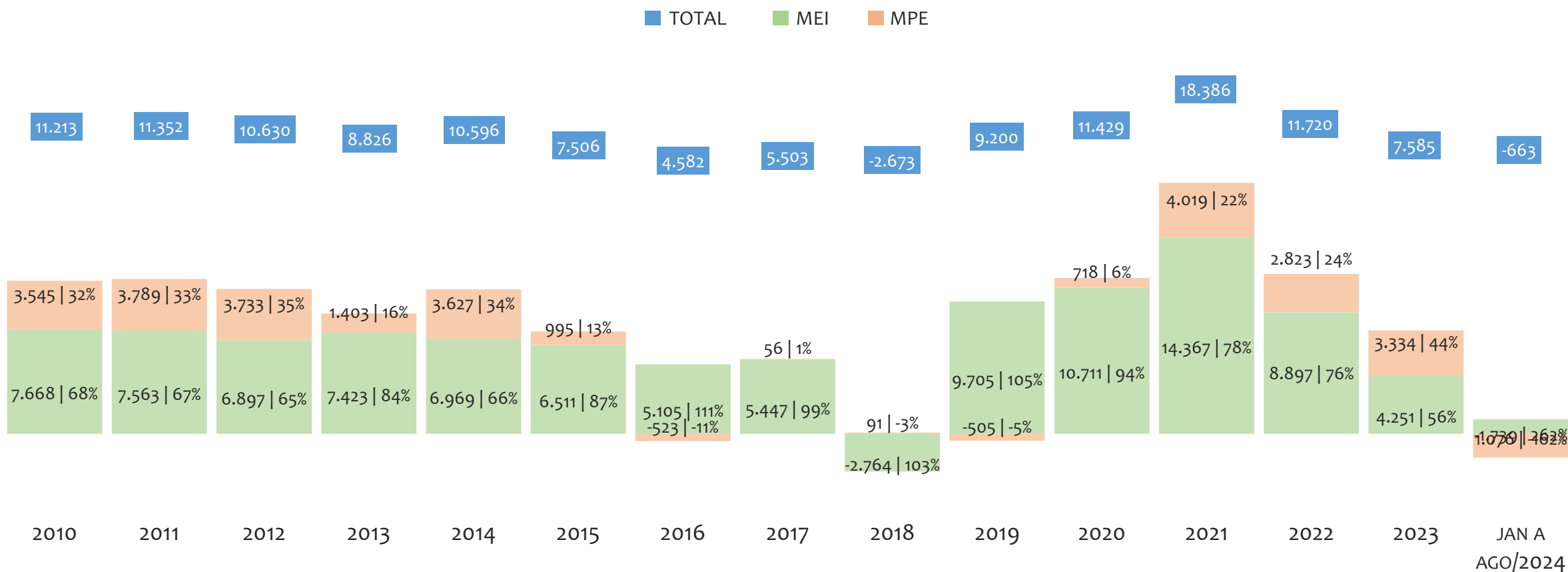
Na UR FEIRA DE SANTANA, de 2009 a agosto/2024, o crescimento de microempreendedores individuais (MEI) de 9982600% (1 para 99.827) é superior ao crescimento de micro e pequenas empresas (MPE) de 99% (25.533 para 50.899). No TOTAL (MEI + MPE), o crescimento no mesmo período é de 490% (25.534 para 150.726). A taxa média de crescimento anual composta é de 115% ao ano para MEI, 5% ao ano para MPE e 13% ao ano para MEI + MPE. Ainda neste mesmo período, a participação do MEI cresceu de 0% para 66% do total das empresas cadastradas no SIMPLES NACIONAL.

HISTÓRICO MENSAL DO ACUMULADO DE MEI, MPE E TOTAL, UR FEIRA DE SANTANA, AGO/2023 A AGO/2024



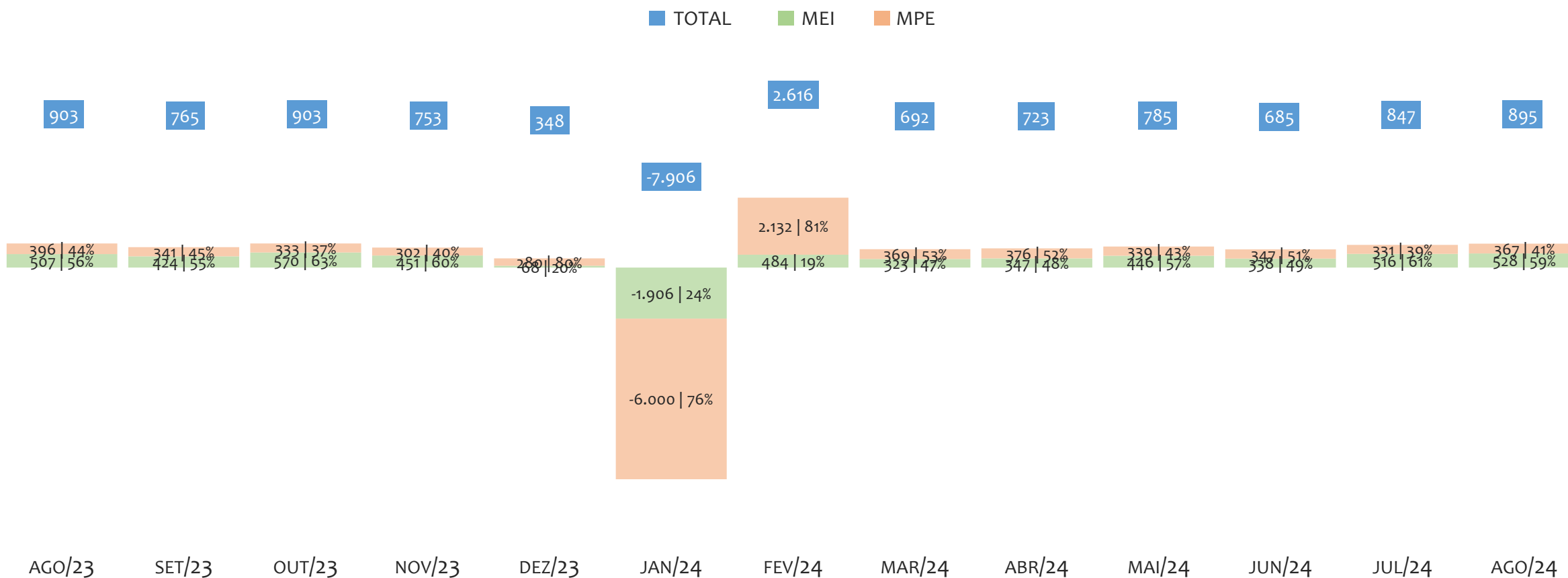
Na UR FEIRA DE SANTANA, de agosto/2023 a agosto/2024, o crescimento de microempreendedores individuais (MEI) de 2,7% (97.238 para 99.827) é superior ao crescimento de micro e pequenas empresas (MPE) de -0,9% (51.382 para 50.899). No TOTAL (MEI + MPE), o crescimento no mesmo período é de 1,4% (148.620 para 150.726). A taxa média de crescimento mensal composta é de 0,2% ao mês para MEI, -0,1% ao mês para MPE e 0,1% ao mês para MEI + MPE. Ainda neste mesmo período, a participação do MEI cresceu de 65% para 66% do total das empresas cadastradas no SIMPLES NACIONAL.

HISTÓRICO ANUAL DO SALDO DE MEI, MPE E TOTAL, UR FEIRA DE SANTANA, 2010 A AGOSTO/2024



O SALDO anual é calculado pela diferença entre novos cadastros e cadastros excluídos em cada ano. A queda brusca do SALDO em 2016 e 2018 deve-se ao reprocessamento acumulado dos cadastros de MEI e MPE vinculados ao Simples Nacional com a exclusão dos inativos, inadimplentes etc. Na UR FEIRA DE SANTANA, o maior saldo de MEI ocorre em 2021 (14.367) e o menor em 2018 (-2.764). O maior saldo de MPE ocorre em 2021 (4.019) e o menor em 2024 (-1.739). O maior saldo no TOTAL (MPE + MEI) ocorre em 2021 (18.386) e o menor em 2018 (-2.673).


HISTÓRICO MENSAL DO SALDO DE MEI, MPE E TOTAL, UR FEIRA DE SANTANA, AGO/2023 A AGO/2024



O SALDO mensal é calculado pela diferença entre novos cadastros e cadastros excluídos em cada mês. A queda brusca do SALDO em JANEIRO deve-se ao reprocessamento dos cadastros de MEI e MPE vinculados ao Simples Nacional com a exclusão dos inativos, inadimplentes etc. Na UR FEIRA DE SANTANA, o maior saldo de MEI ocorre em out/23 (570) e o menor em jan/24 (-1.906). O maior saldo de MPE ocorre em fev/24 (2.132) e o menor em jan/24 (-6.000). O maior saldo no TOTAL (MPE + MEI) ocorre em fev/24 (2.616) e o menor em jan/24 (-7.906).

RANKING DE MEI+MPE DOS 5 PRINCIPAIS CNAES, UR FEIRA DE SANTANA, ACUMULADO ATÉ 30/08/2024

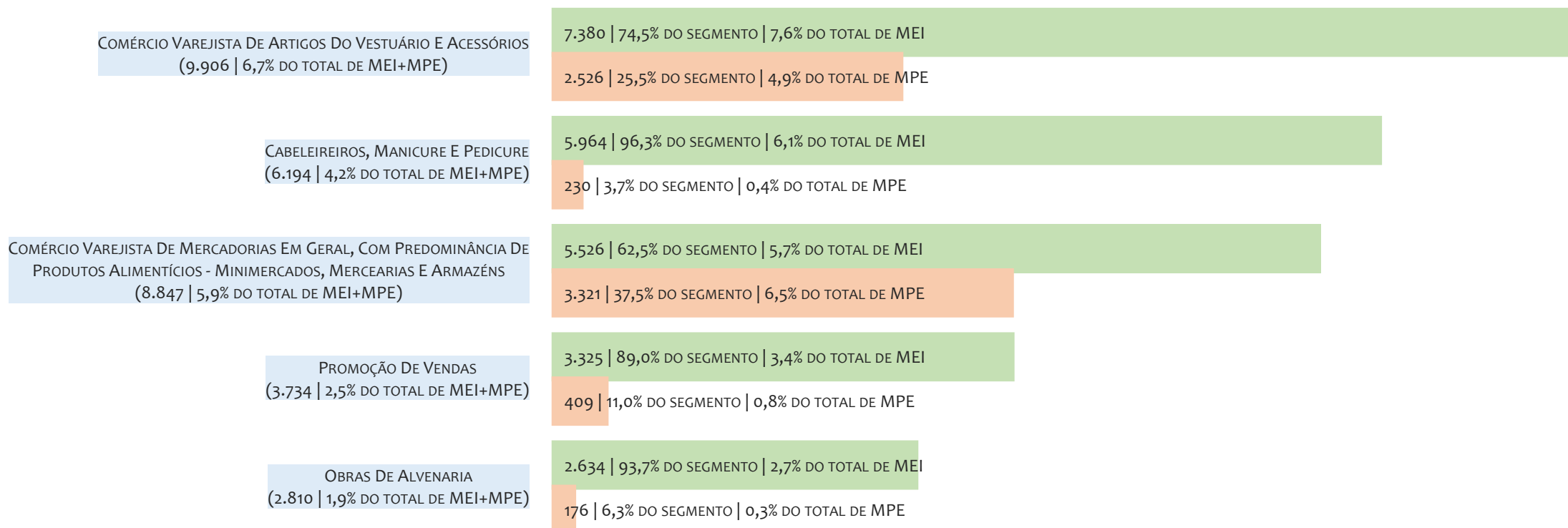
■ TOTAL ■ MEI ■ MPE



Na UR FEIRA DE SANTANA, considerando o acumulado até 30/08/2024, o CNAE com maior número de MEI+MPE é Comércio Varejista De Artigos Do Vestuário E Acessórios, com 9.906, representando 6,7% do TOTAL de MEI+MPE. Desse montante, 74,5% são MEI (7.380) e 25,5% são MPE (2.526).

RANKING DE MEI DOS 5 PRINCIPAIS CNAES, UR FEIRA DE SANTANA, ACUMULADO ATÉ 30/08/2024

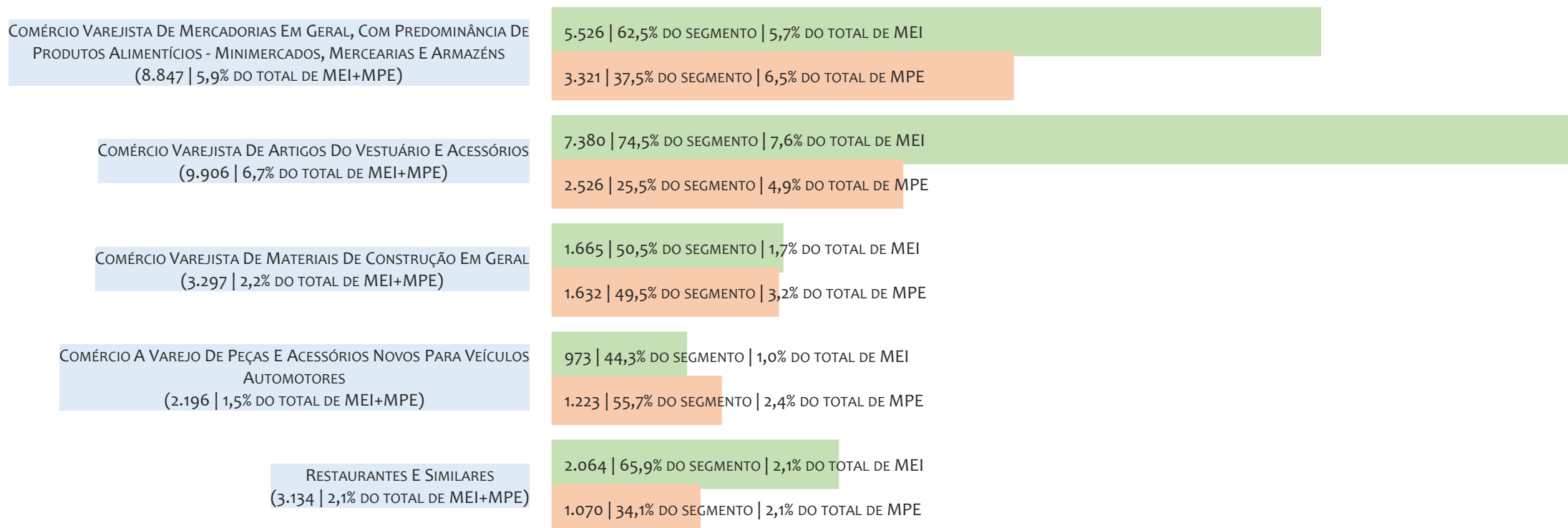
■ TOTAL ■ MEI ■ MPE



Na UR FEIRA DE SANTANA, considerando o acumulado até 30/08/2024, o CNAE com maior número de MEI é Comércio Varejista De Artigos Do Vestuário E Acessórios, com 7.380, representando 74,5% do total dentro do segmento e 7,6% do TOTAL de MEI.

RANKING DE MPE DOS 5 PRINCIPAIS CNAES, UR FEIRA DE SANTANA, ACUMULADO ATÉ 30/08/2024

TOTAL MEI MPE



Na UR FEIRA DE SANTANA, considerando o acumulado até 30/08/2024, o CNAE com maior número de MPE é Comércio Varejista De Mercadorias Em Geral, Com Predominância De Produtos Alimentícios - Minimercados, Mercearias E Armazéns, com 3.321, representando 37,5% do total dentro do segmento e 6,5% do TOTAL de MPE.

PERCENTUAL DE ADIMPLÊNCIA E INADIMPLÊNCIA DO MEI, UR FEIRA DE SANTANA, JUNHO/2024

OPTANTES
(98.781)ADIMPLENTES
(57.789 | 58,5%)INADIMPLENTES
(40.992 | 41,5%)

No caso do MEI estar inadimplente com os pagamentos (DAS), qual é o prejuízo ou penalidade que o MEI terá junto ao INSS/Previdência Social?

Primeiro, não terá esse tempo inadimplente contado para nenhum benefício da previdência social.

Segundo, caso necessite de algum benefício não programado, como auxílio doença, pensão por morte ou salário maternidade, por exemplo, poderá não ter direito a esses.

Além disso, quando for recolher as contribuições atrasadas, terá que calcular os valores acrescidos de multa e juros.

Na UR FEIRA DE SANTANA, considerando o acumulado até junho/2024, o percentual de MEI ADIMPLENTES é de 58,5% (57.789).

RANKING POR MUNICÍPIO, UR FEIRA DE SANTANA, ACUMULADO ATÉ AGOSTO/2024

■ TOTAL ■ MEI ■ MPE



Na UR FEIRA DE SANTANA, no acumulado até agosto/2024, FEIRA DE SANTANA é o município com maior número de MEI+MPE com 72.789 empresas, representando 48,3% do total de MEI+MPE da UR. Quanto ao MEI, FEIRA DE SANTANA é o município com maior quantitativo com 51.043, representando 51,1% do total de MEI da UR e 33,9% do total da UR cadastradas no SIMPLES. Quanto a MPE, FEIRA DE SANTANA é o município com maior quantitativo com 21.746, representando 42,7% do total de MPE da UR e 14,4% do total da UR cadastradas no SIMPLES.

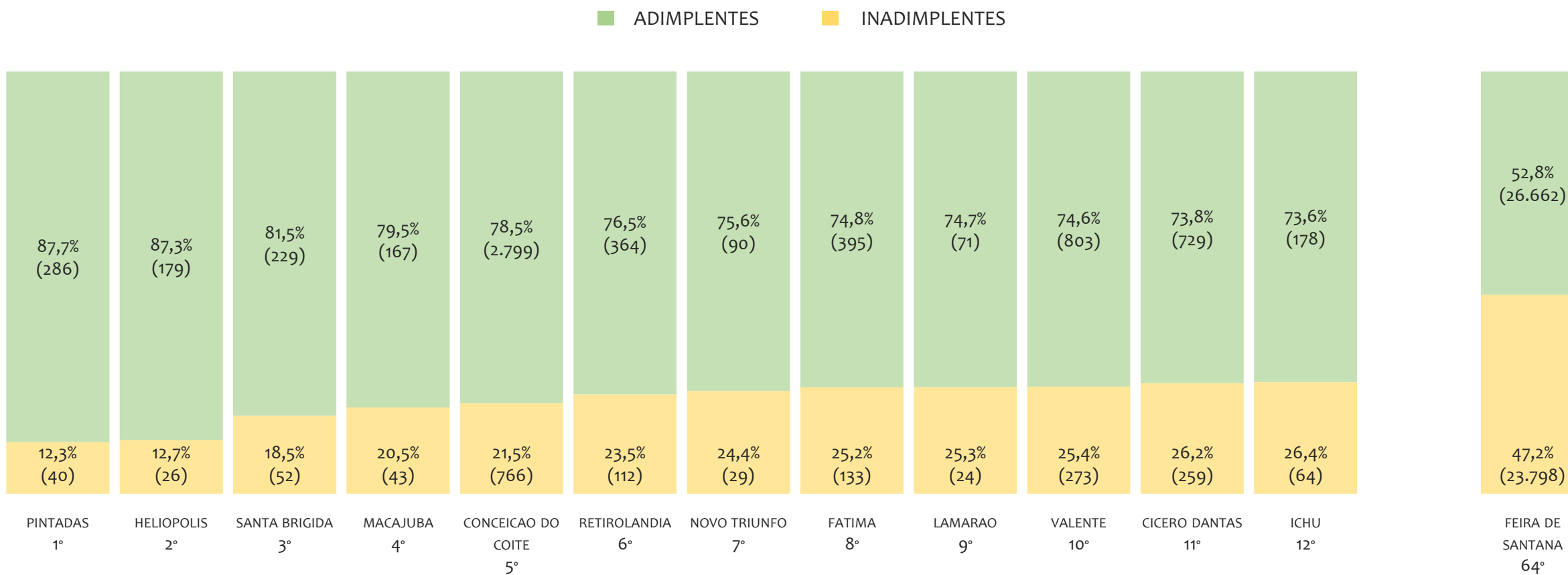
RANKING POR MUNICÍPIO, UR FEIRA DE SANTANA, SALDO DE AGOSTO/2024

■ TOTAL ■ MEI ■ MPE



Na UR FEIRA DE SANTANA, considerando o SALDO de agosto/2024, FEIRA DE SANTANA é o município com maior SALDO de MEI+MPE com 461 empresas, representando 51,5% do SALDO de MEI+MPE da UR. Quanto ao MEI, FEIRA DE SANTANA é o município de maior SALDO com 292, representando 55,3% do SALDO de MEI da UR e 32,6% do SALDO de empresas da UR cadastradas no SIMPLES. Quanto a MPE, FEIRA DE SANTANA é o município com maior SALDO com 169, representando 46,0% do SALDO de MPE da UR e 18,9% do SALDO de empresas da UR cadastradas no SIMPLES.

RANKING DE ADIMPLÊNCIA E INADIMPLÊNCIA DO MEI, UR FEIRA DE SANTANA, POR MUNICÍPIO, JUNHO/2024

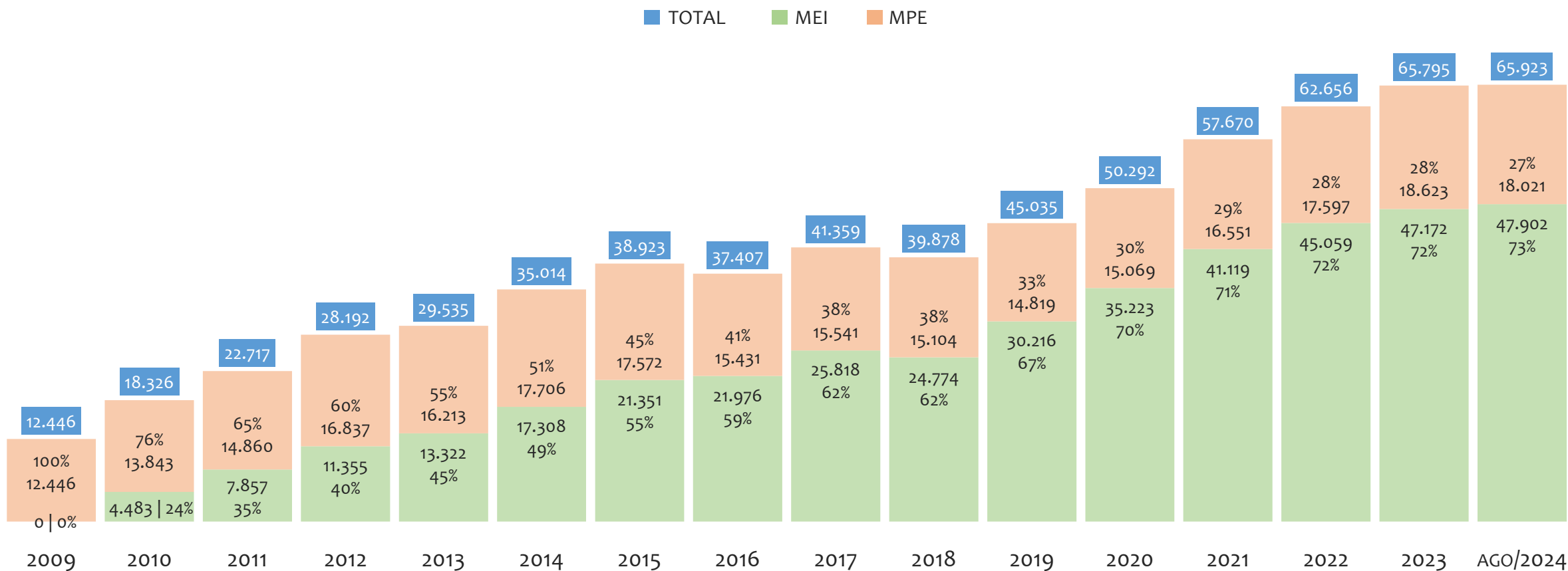


Na UR FEIRA DE SANTANA, considerando o acumulado até junho/2024, o município PINTADAS apresenta o maior PERCENTUAL de ADIMPLENTES dentro do mesmo município com 87,7% (286 adimplentes), sendo que este grupo equivale a 0,4% dos ADIMPLENTES da UR FEIRA DE SANTANA.



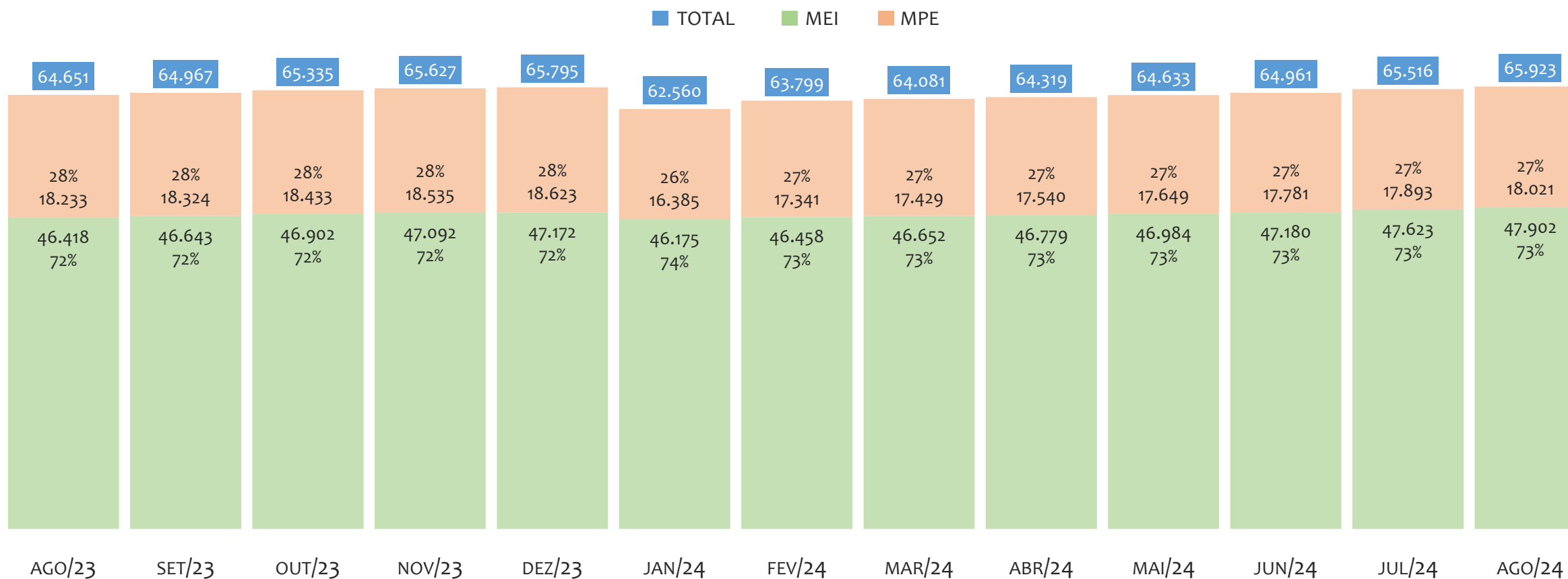
UR ILHÉUS

HISTÓRICO ANUAL DO ACUMULADO DE MEI, MPE E TOTAL, UR ILHÉUS, 2009 A AGOSTO/2024



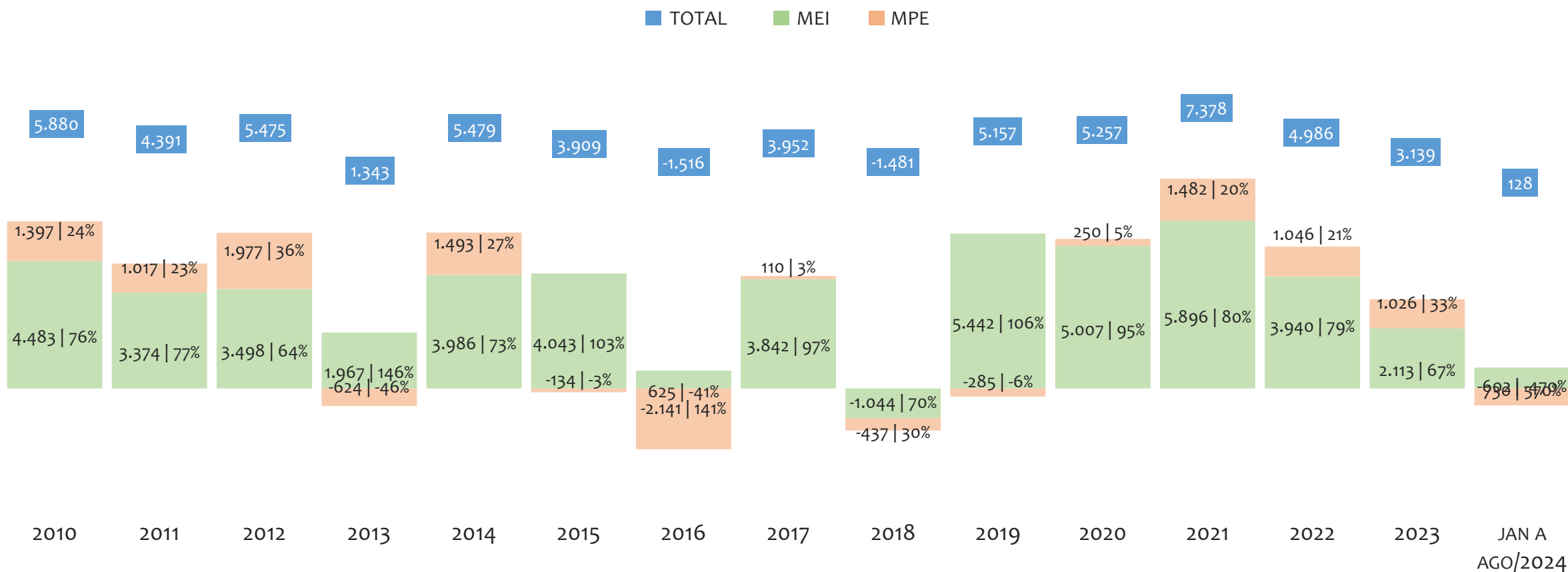
Na UR ILHÉUS, de 2009 a agosto/2024, o crescimento de microempreendedores individuais (MEI) de 47901900% (0 para 47.902) é superior ao crescimento de micro e pequenas empresas (MPE) de 45% (12.446 para 18.021). No TOTAL (MEI + MPE), o crescimento no mesmo período é de 430% (12.446 para 65.923). A taxa média de crescimento anual composta é de 15% ao ano para MEI, 2% ao ano para MPE e 12% ao ano para MEI + MPE. Ainda neste mesmo período, a participação do MEI cresceu de 0% para 73% do total das empresas cadastradas no SIMPLES NACIONAL.

HISTÓRICO MENSAL DO ACUMULADO DE MEI, MPE E TOTAL, UR ILHÉUS, AGO/2023 A AGO/2024



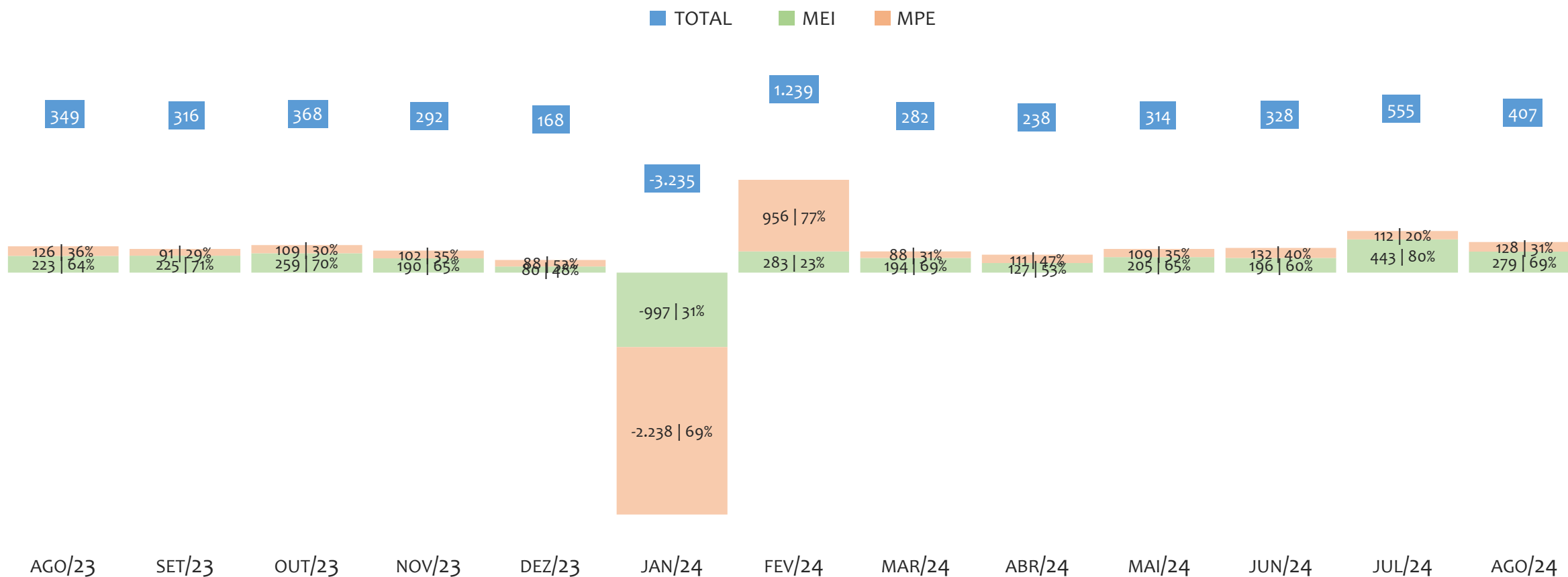
Na UR ILHÉUS, de agosto/2023 a agosto/2024, o crescimento de microempreendedores individuais (MEI) de 3,2% (46.418 para 47.902) é superior ao crescimento de micro e pequenas empresas (MPE) de -1,2% (18.233 para 18.021). No TOTAL (MEI + MPE), o crescimento no mesmo período é de 2,0% (64.651 para 65.923). A taxa média de crescimento mensal composta é de 0,3% ao mês para MEI, -0,1% ao mês para MPE e 0,2% ao mês para MEI + MPE. Ainda neste mesmo período, a participação do MEI cresceu de 72% para 73% do total das empresas cadastradas no SIMPLES NACIONAL.

HISTÓRICO ANUAL DO SALDO DE MEI, MPE E TOTAL, UR ILHÉUS, 2010 A AGOSTO/2024



O SALDO anual é calculado pela diferença entre novos cadastros e cadastros excluídos em cada ano. A queda brusca do SALDO em 2016 e 2018 deve-se ao reprocessamento acumulado dos cadastros de MEI e MPE vinculados ao Simples Nacional com a exclusão dos inativos, inadimplentes etc. Na UR ILHÉUS, o maior saldo de MEI ocorre em 2021 (5.896) e o menor em 2018 (-1.044). O maior saldo de MPE ocorre em 2012 (1.977) e o menor em 2016 (-2.141). O maior saldo no TOTAL (MPE + MEI) ocorre em 2021 (7.378) e o menor em 2016 (-1.516).

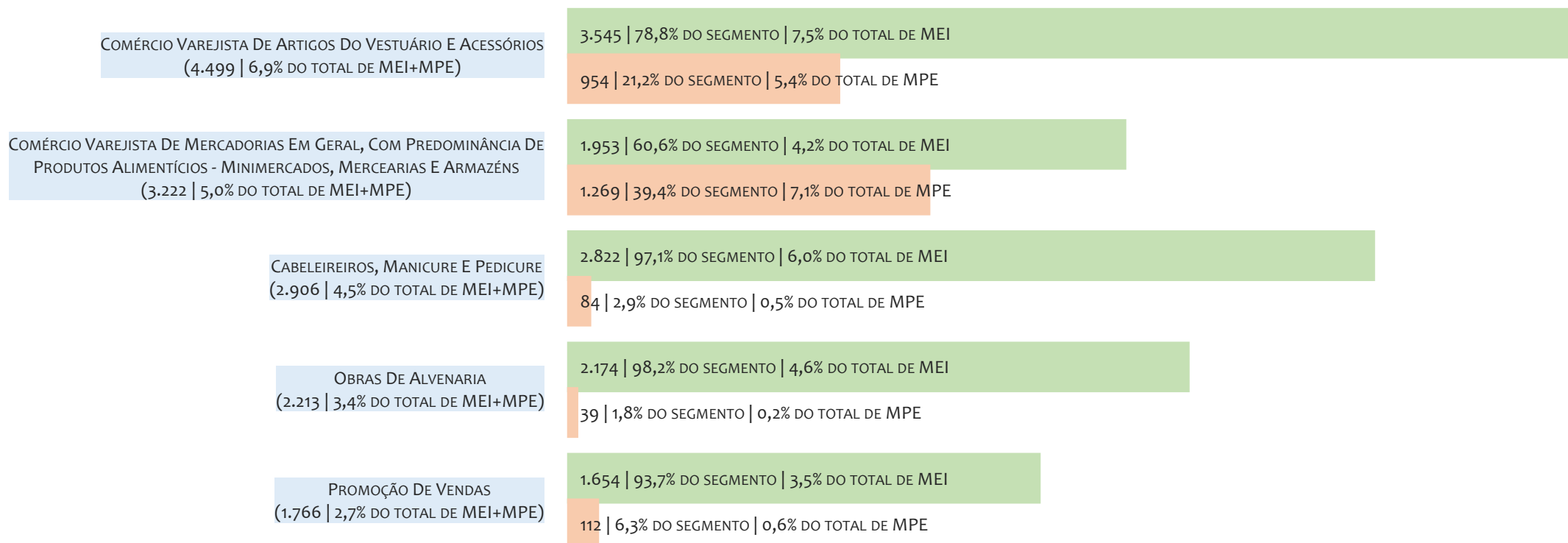
HISTÓRICO MENSAL DO SALDO DE MEI, MPE E TOTAL, UR ILHÉUS, AGO/2023 A AGO/2024



O SALDO mensal é calculado pela diferença entre novos cadastros e cadastros excluídos em cada mês. A queda brusca do SALDO em JANEIRO deve-se ao reprocessamento dos cadastros de MEI e MPE vinculados ao Simples Nacional com a exclusão dos inativos, inadimplentes etc. Na UR ILHÉUS, o maior saldo de MEI ocorre em jul/24 (443) e o menor em jan/24 (-997). O maior saldo de MPE ocorre em fev/24 (956) e o menor em jan/24 (-2.238). O maior saldo no TOTAL (MPE + MEI) ocorre em fev/24 (1.239) e o menor em jan/24 (-3.235).

RANKING DE MEI+MPE DOS 5 PRINCIPAIS CNAES, UR ILHÉUS, ACUMULADO ATÉ 30/08/2024

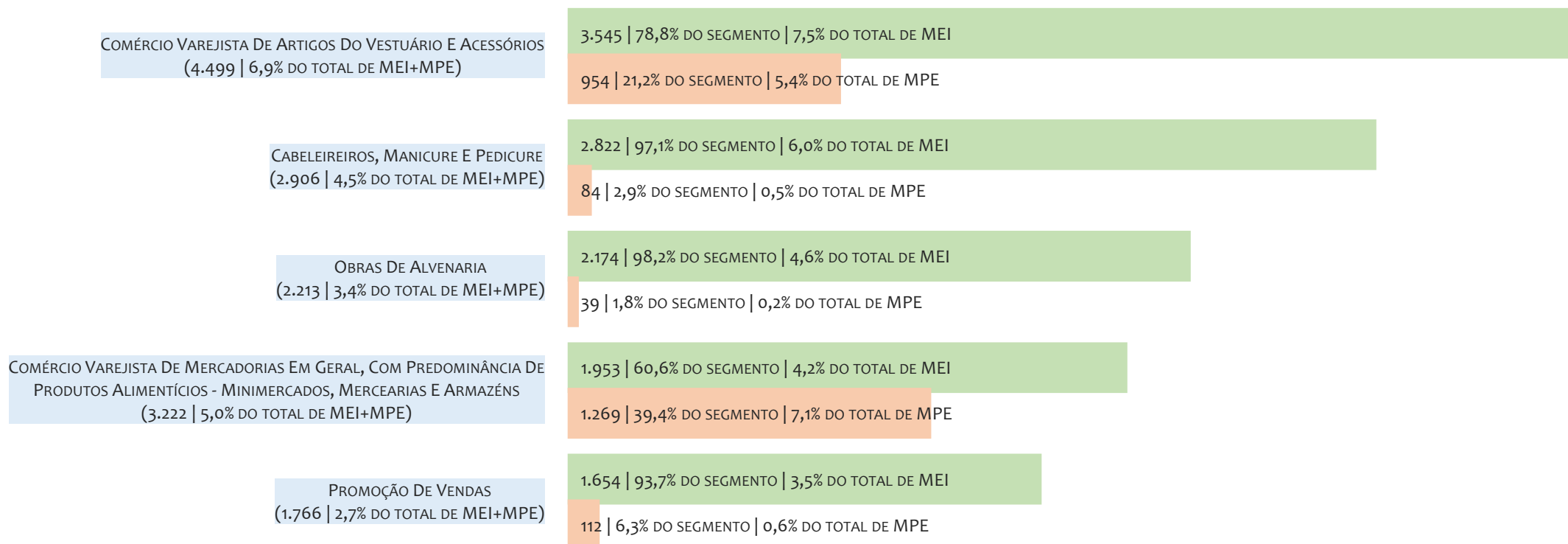
■ TOTAL ■ MEI ■ MPE



Na UR ILHÉUS, considerando o acumulado até 30/08/2024, o CNAE com maior número de MEI+MPE é Comércio Varejista De Artigos Do Vestuário E Acessórios, com 4.499, representando 6,9% do TOTAL de MEI+MPE. Desse montante, 78,8% são MEI (3.545) e 21,2% são MPE (954).

RANKING DE MEI DOS 5 PRINCIPAIS CNAES, UR ILHÉUS, ACUMULADO ATÉ 30/08/2024

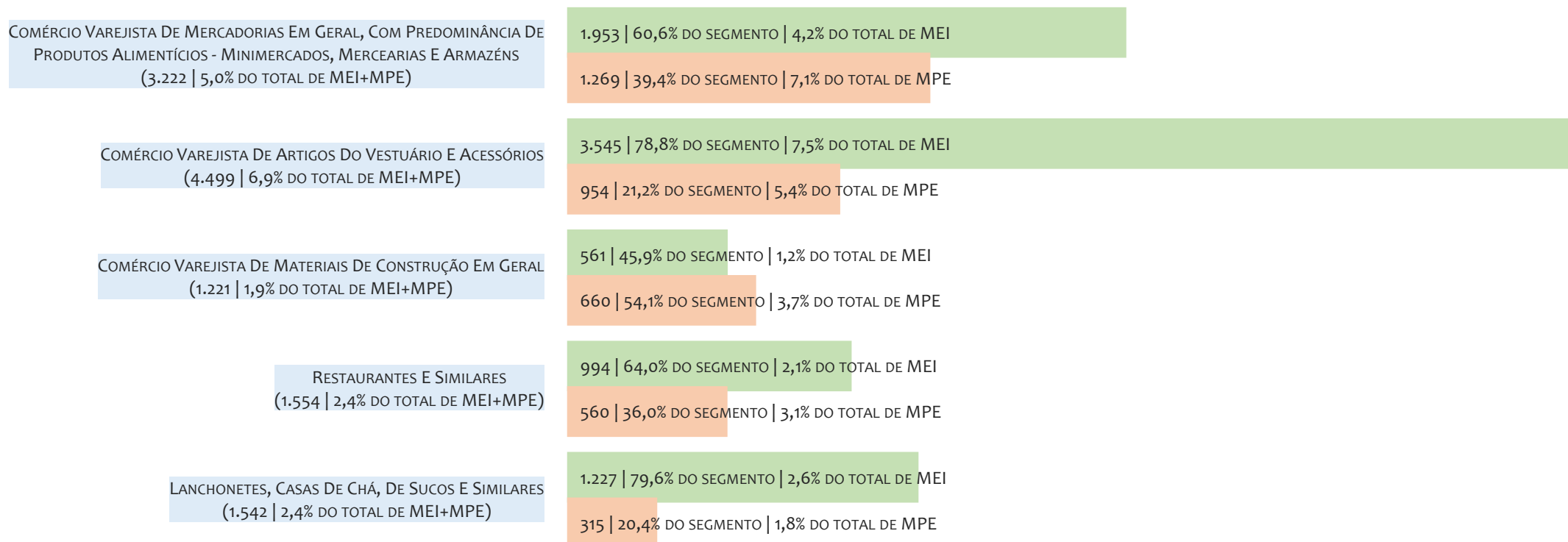
■ TOTAL ■ MEI ■ MPE



Na UR ILHÉUS, considerando o acumulado até 30/08/2024, o CNAE com maior número de MEI é Comércio Varejista De Artigos Do Vestuário E Acessórios, com 3.545, representando 78,8% do total dentro do segmento e 7,5% do TOTAL de MEI.

RANKING DE MPE DOS 5 PRINCIPAIS CNAES, UR ILHÉUS, ACUMULADO ATÉ 30/08/2024

■ TOTAL ■ MEI ■ MPE



Na UR ILHÉUS, considerando o acumulado até 30/08/2024, o CNAE com maior número de MPE é Comércio Varejista De Mercadorias Em Geral, Com Predominância De Produtos Alimentícios - Minimercados, Mercearias E Armazéns, com 1.269, representando 39,4% do total dentro do segmento e 7,1% do TOTAL de MPE.

PERCENTUAL DE ADIMPLÊNCIA E INADIMPLÊNCIA DO MEI, UR ILHÉUS, JUNHO/2024

OPTANTES
(47.178)ADIMPLENTES
(25.615 | 54,3%)INADIMPLENTES
(21.563 | 45,7%)

No caso do MEI estar inadimplente com os pagamentos (DAS), qual é o prejuízo ou penalidade que o MEI terá junto ao INSS/Previdência Social?


Primeiro, não terá esse tempo inadimplente contado para nenhum benefício da previdência social.

Segundo, caso necessite de algum benefício não programado, como auxílio doença, pensão por morte ou salário maternidade, por exemplo, poderá não ter direito a esses.

Além disso, quando for recolher as contribuições atrasadas, terá que calcular os valores acrescidos de multa e juros.

Na UR ILHÉUS, considerando o acumulado até junho/2024, o percentual de MEI ADIMPLENTES é de 54,3% (25.615).

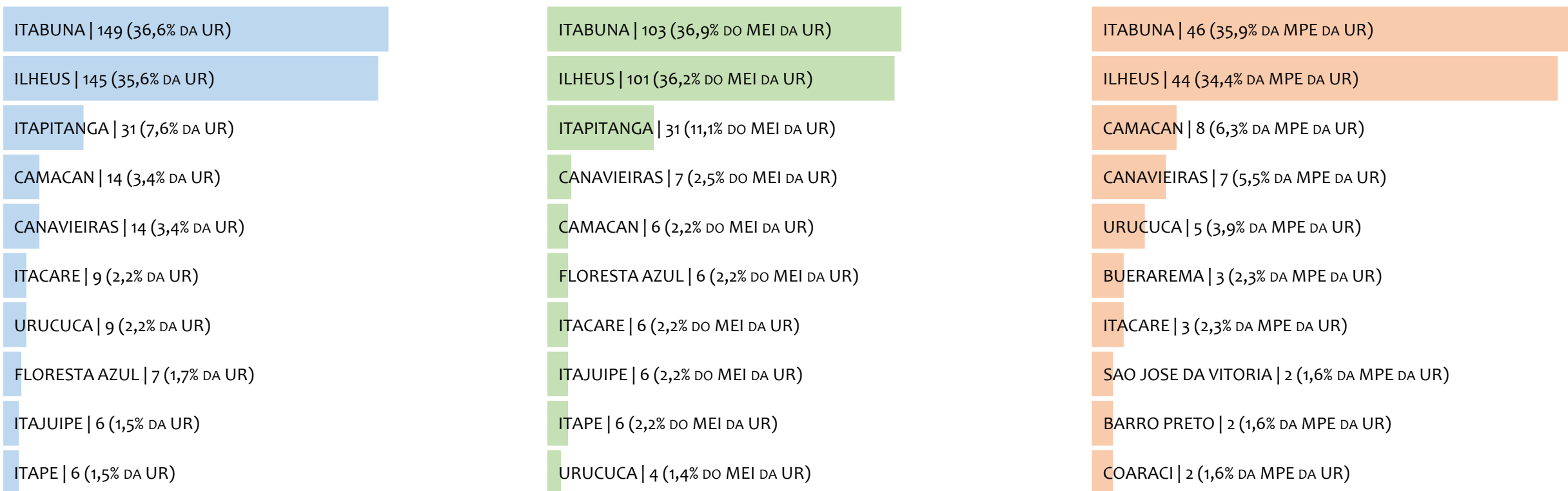
RANKING POR MUNICÍPIO, UR ILHÉUS, ACUMULADO ATÉ AGOSTO/2024



Na UR ILHÉUS, no acumulado até agosto/2024, ITABUNA é o município com maior número de MEI+MPE com 22.696 empresas, representando 34,4% do total de MEI+MPE da UR. Quanto ao MEI, ITABUNA é o município com maior quantitativo com 16.171, representando 33,8% do total de MEI da UR e 24,5% do total da UR cadastradas no SIMPLES. Quanto a MPE, ITABUNA é o município com maior quantitativo com 6.525, representando 36,2% do total de MPE da UR e 9,9% do total da UR cadastradas no SIMPLES.

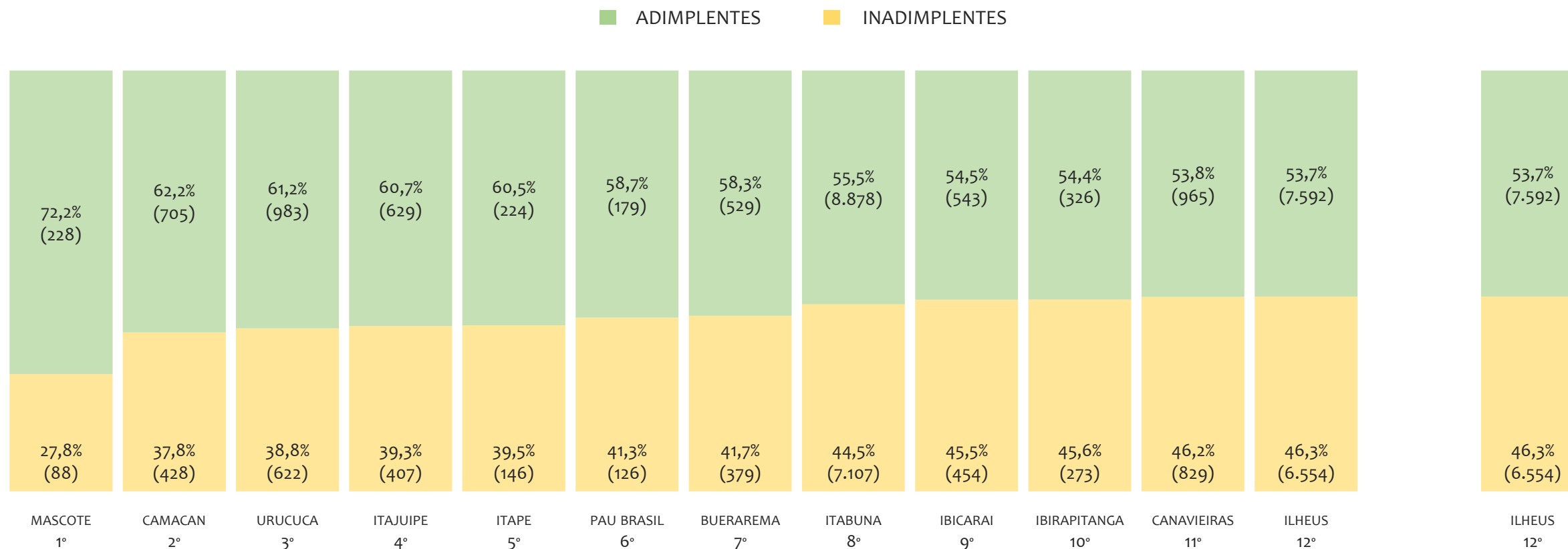
RANKING POR MUNICÍPIO, UR ILHÉUS, SALDO DE AGOSTO/2024

■ TOTAL ■ MEI ■ MPE



Na UR ILHÉUS, considerando o SALDO de agosto/2024, ITABUNA é o município com maior SALDO de MEI+MPE com 149 empresas, representando 36,6% do SALDO de MEI+MPE da UR. Quanto ao MEI, ITABUNA é o município de maior SALDO com 103, representando 36,9% do SALDO de MEI da UR e 25,3% do SALDO de empresas da UR cadastradas no SIMPLES. Quanto a MPE, ITABUNA é o município com maior SALDO com 46, representando 35,9% do SALDO de MPE da UR e 11,3% do SALDO de empresas da UR cadastradas no SIMPLES.

RANKING DE ADIMPLÊNCIA E INADIMPLÊNCIA DO MEI, UR ILHÉUS, POR MUNICÍPIO, JUNHO/2024

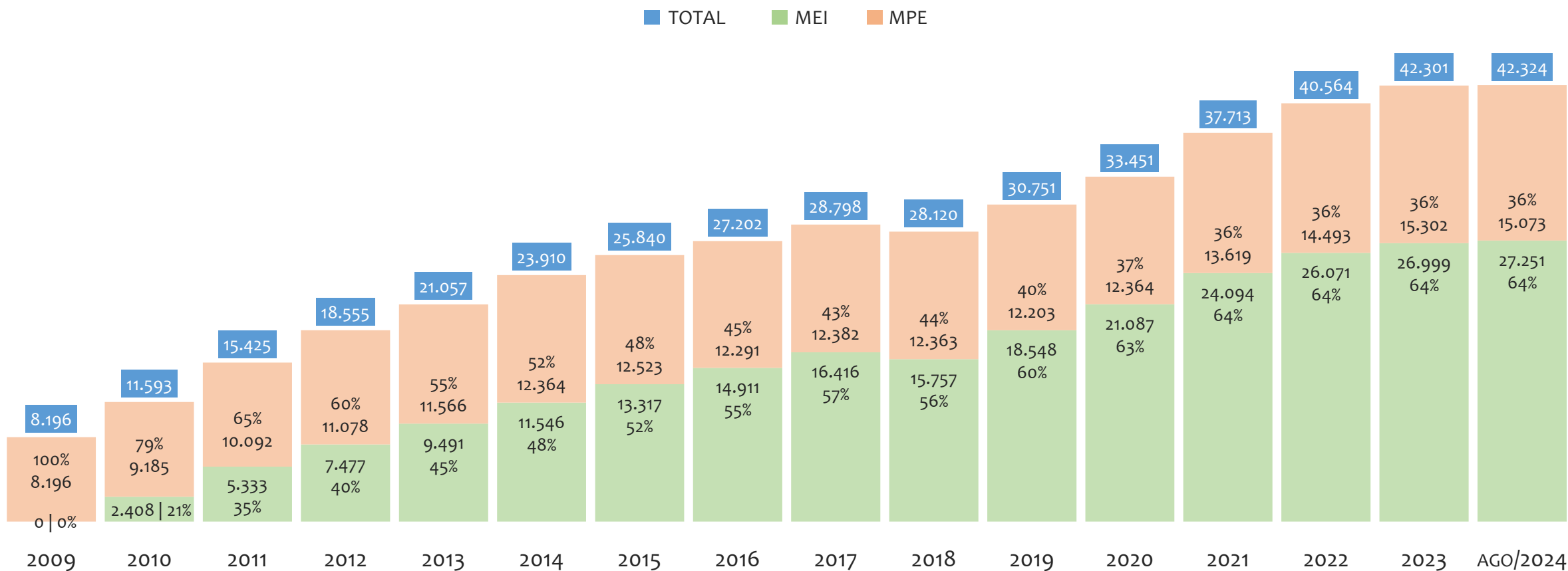


Na UR ILHÉUS, considerando o acumulado até junho/2024, o município MASCOTE apresenta o maior PERCENTUAL de ADIMPLENTES dentro do mesmo município com 72,2% (228 adimplentes), sendo que este grupo equivale a 0,6% dos ADIMPLENTES da UR ILHÉUS.



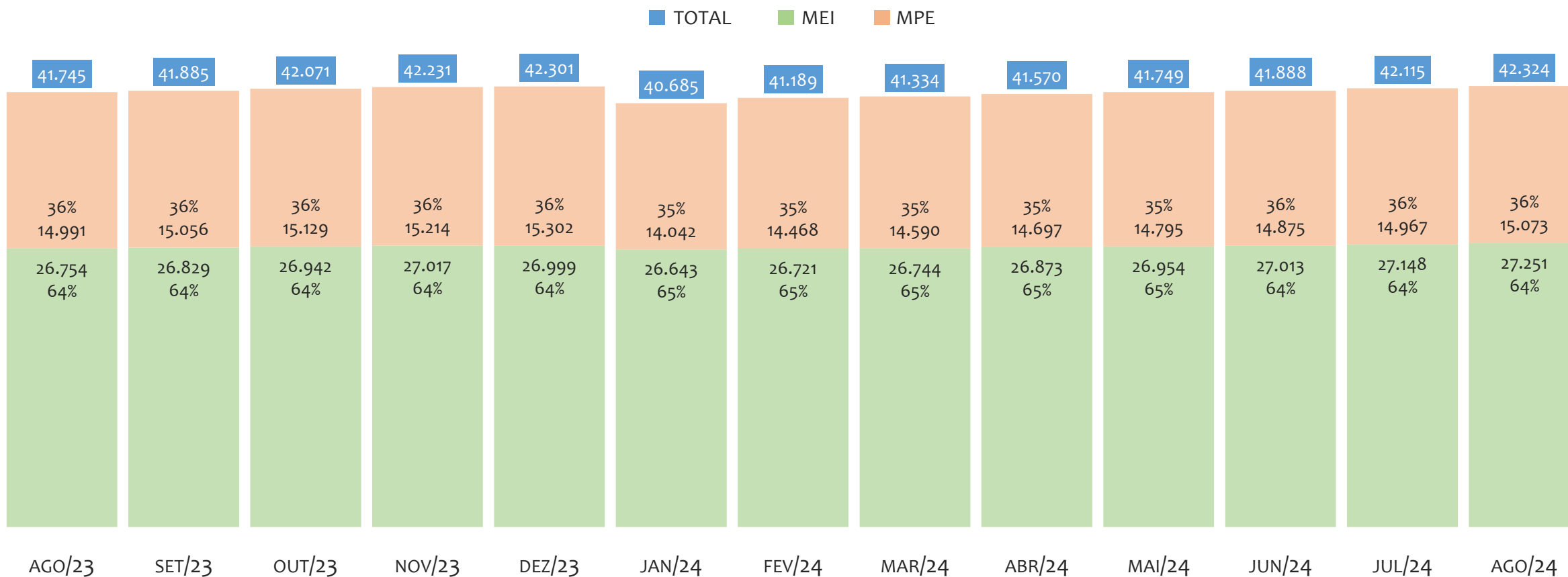
UR JACOBINA

HISTÓRICO ANUAL DO ACUMULADO DE MEI, MPE E TOTAL, UR JACOBINA, 2009 A AGOSTO/2024



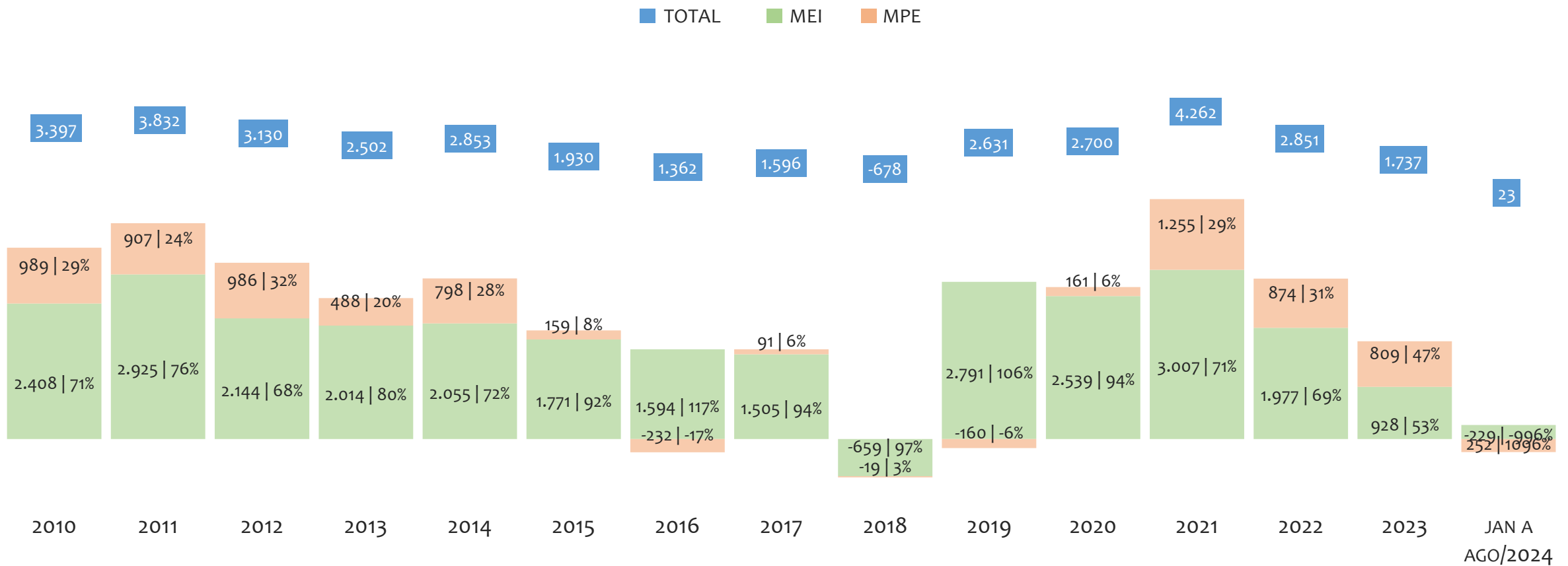
Na UR JACOBINA, de 2009 a agosto/2024, o crescimento de microempreendedores individuais (MEI) de 27250900% (0 para 27.251) é superior ao crescimento de micro e pequenas empresas (MPE) de 84% (8.196 para 15.073). No TOTAL (MEI + MPE), o crescimento no mesmo período é de 416% (8.196 para 42.324). A taxa média de crescimento anual composta é de 144% ao ano para MEI, 4% ao ano para MPE e 12% ao ano para MEI + MPE. Ainda neste mesmo período, a participação do MEI cresceu de 0% para 64% do total das empresas cadastradas no SIMPLES NACIONAL.

HISTÓRICO MENSAL DO ACUMULADO DE MEI, MPE E TOTAL, UR JACOBINA, AGO/2023 A AGO/2024



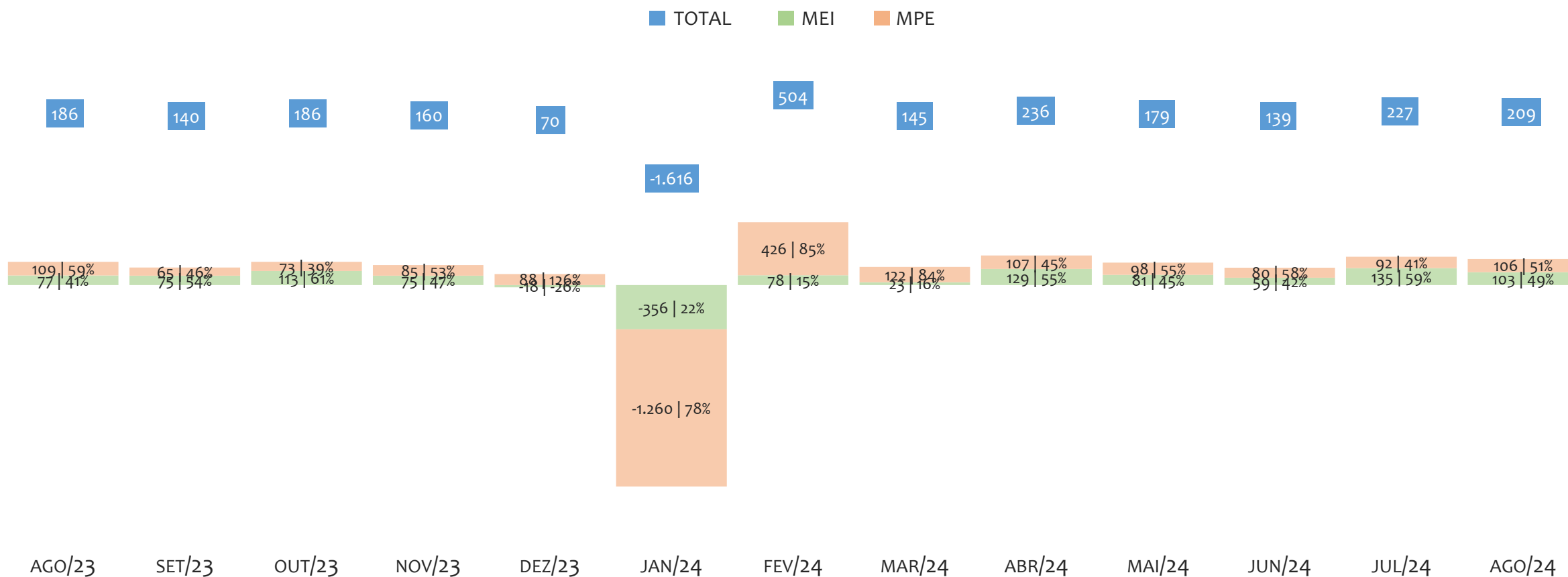
Na UR JACOBINA, de agosto/2023 a agosto/2024, o crescimento de microempreendedores individuais (MEI) de 1,9% (26.754 para 27.251) é superior ao crescimento de micro e pequenas empresas (MPE) de 0,5% (14.991 para 15.073). No TOTAL (MEI + MPE), o crescimento no mesmo período é de 1,4% (41.745 para 42.324). A taxa média de crescimento mensal composta é de 0,2% ao mês para MEI, 0,0% ao mês para MPE e 0,1% ao mês para MEI + MPE. Ainda neste mesmo período, a participação do MEI cresceu de 64% para 64% do total das empresas cadastradas no SIMPLES NACIONAL.

HISTÓRICO ANUAL DO SALDO DE MEI, MPE E TOTAL, UR JACOBINA, 2010 A AGOSTO/2024



O SALDO anual é calculado pela diferença entre novos cadastros e cadastros excluídos em cada ano. A queda brusca do SALDO em 2016 e 2018 deve-se ao reprocessamento acumulado dos cadastros de MEI e MPE vinculados ao Simples Nacional com a exclusão dos inativos, inadimplentes etc. Na UR JACOBINA, o maior saldo de MEI ocorre em 2021 (3.007) e o menor em 2018 (-659). O maior saldo de MPE ocorre em 2021 (1.255) e o menor em 2016 (-232). O maior saldo no TOTAL (MPE + MEI) ocorre em 2021 (4.262) e o menor em 2018 (-678).

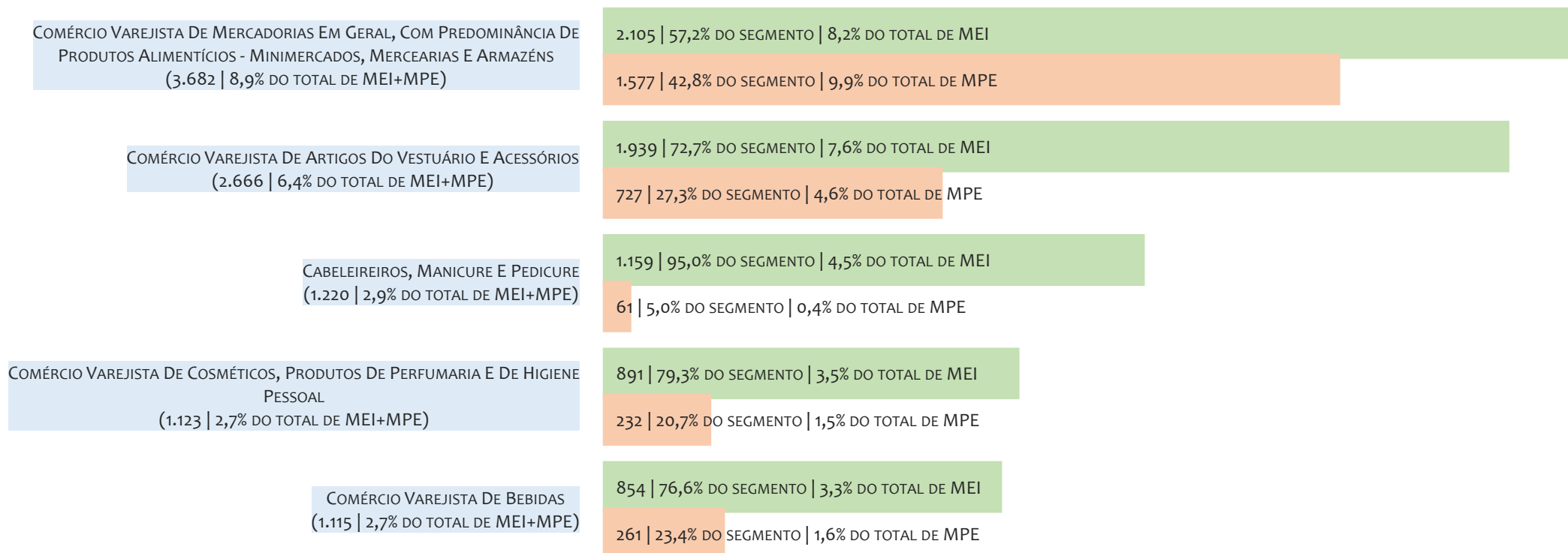
HISTÓRICO MENSAL DO SALDO DE MEI, MPE E TOTAL, UR JACOBINA, AGO/2023 A AGO/2024



O SALDO mensal é calculado pela diferença entre novos cadastros e cadastros excluídos em cada mês. A queda brusca do SALDO em JANEIRO deve-se ao reprocessamento dos cadastros de MEI e MPE vinculados ao Simples Nacional com a exclusão dos inativos, inadimplentes etc. Na UR JACOBINA, o maior saldo de MEI ocorre em jul/24 (135) e o menor em jan/24 (-356). O maior saldo de MPE ocorre em fev/24 (426) e o menor em jan/24 (-1.260). O maior saldo no TOTAL (MPE + MEI) ocorre em fev/24 (504) e o menor em jan/24 (-1.616).

RANKING DE MEI+MPE DOS 5 PRINCIPAIS CNAES, UR JACOBINA, ACUMULADO ATÉ 30/08/2024

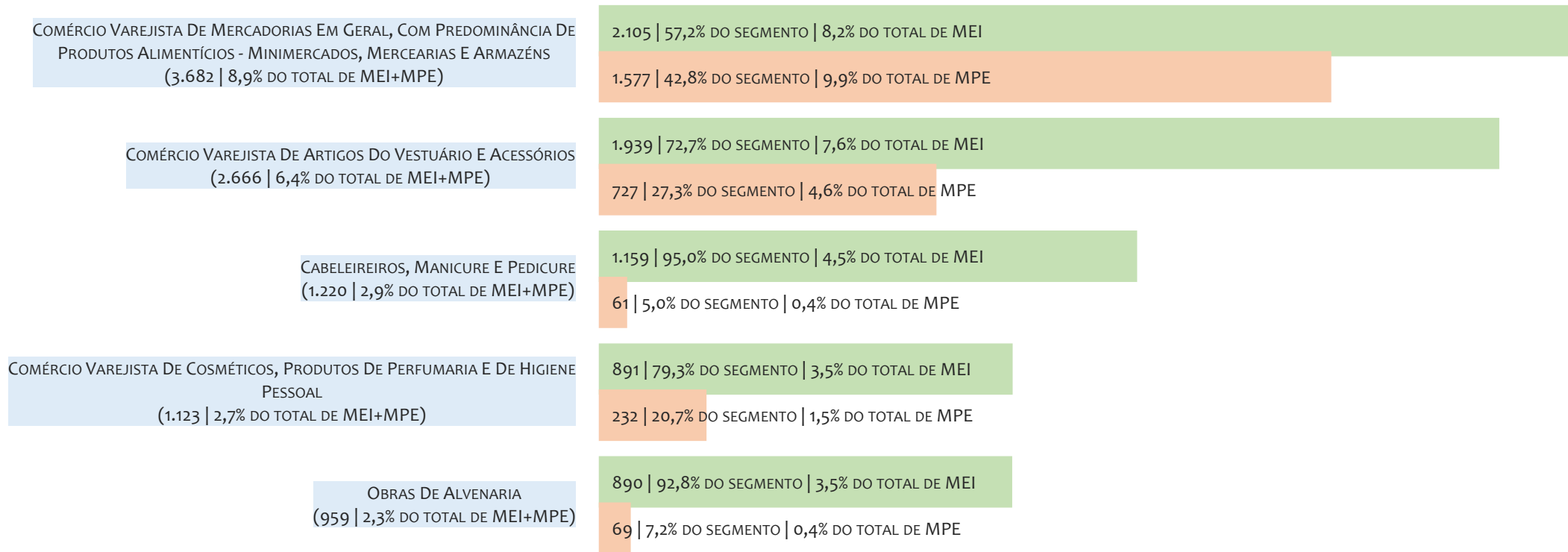
■ TOTAL ■ MEI ■ MPE



Na UR JACOBINA, considerando o acumulado até 30/08/2024, o CNAE com maior número de MEI+MPE é Comércio Varejista De Mercadorias Em Geral, Com Predominância De Produtos Alimentícios - Minimercados, Mercearias E Armazéns, com 3.682, representando 8,9% do TOTAL de MEI+MPE. Desse montante, 57,2% são MEI (2.105) e 42,8% são MPE (1.577).

RANKING DE MEI DOS 5 PRINCIPAIS CNAES, UR JACOBINA, ACUMULADO ATÉ 30/08/2024

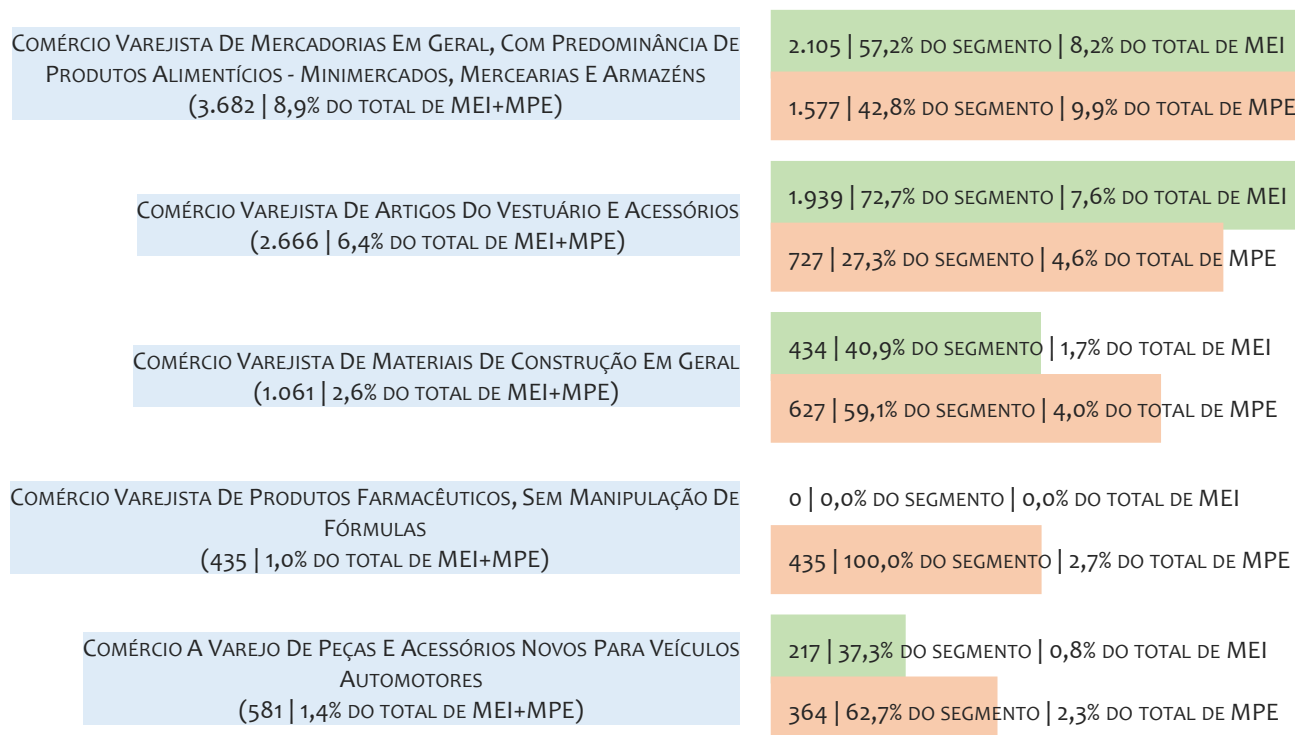
TOTAL MEI MPE



Na UR JACOBINA, considerando o acumulado até 30/08/2024, o CNAE com maior número de MEI é Comércio Varejista De Mercadorias Em Geral, Com Predominância De Produtos Alimentícios - Minimercados, Mercearias E Armazéns, com 2.105, representando 57,2% do total dentro do segmento e 8,2% do TOTAL de MEI.

RANKING DE MPE DOS 5 PRINCIPAIS CNAES, UR JACOBINA, ACUMULADO ATÉ 30/08/2024

■ TOTAL ■ MEI ■ MPE



Na UR JACOBINA, considerando o acumulado até 30/08/2024, o CNAE com maior número de MPE é Comércio Varejista De Mercadorias Em Geral, Com Predominância De Produtos Alimentícios - Minimercados, Mercearias E Armazéns, com 1.577, representando 42,8% do total dentro do segmento e 9,9% do TOTAL de MPE.

PERCENTUAL DE ADIMPLÊNCIA E INADIMPLÊNCIA DO MEI, UR JACOBINA, JUNHO/2024

OPTANTES
(27.015)ADIMPLENTES
(18.290 | 67,7%)INADIMPLENTES
(8.725 | 32,3%)

No caso do MEI estar inadimplente com os pagamentos (DAS), qual é o prejuízo ou penalidade que o MEI terá junto ao INSS/Previdência Social?

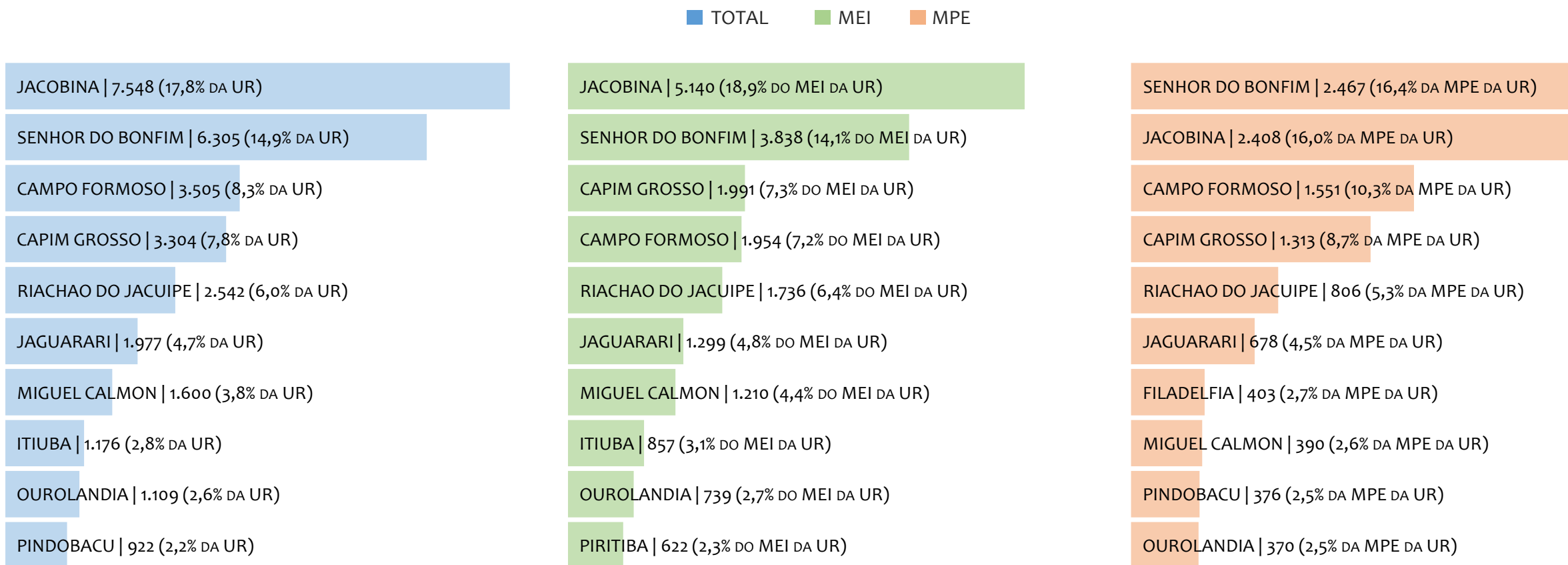
Primeiro, não terá esse tempo inadimplente contado para nenhum benefício da previdência social.

Segundo, caso necessite de algum benefício não programado, como auxílio doença, pensão por morte ou salário maternidade, por exemplo, poderá não ter direito a esses.

Além disso, quando for recolher as contribuições atrasadas, terá que calcular os valores acrescidos de multa e juros.

Na UR JACOBINA, considerando o acumulado até junho/2024, o percentual de MEI ADIMPLENTES é de 67,7% (18.290).

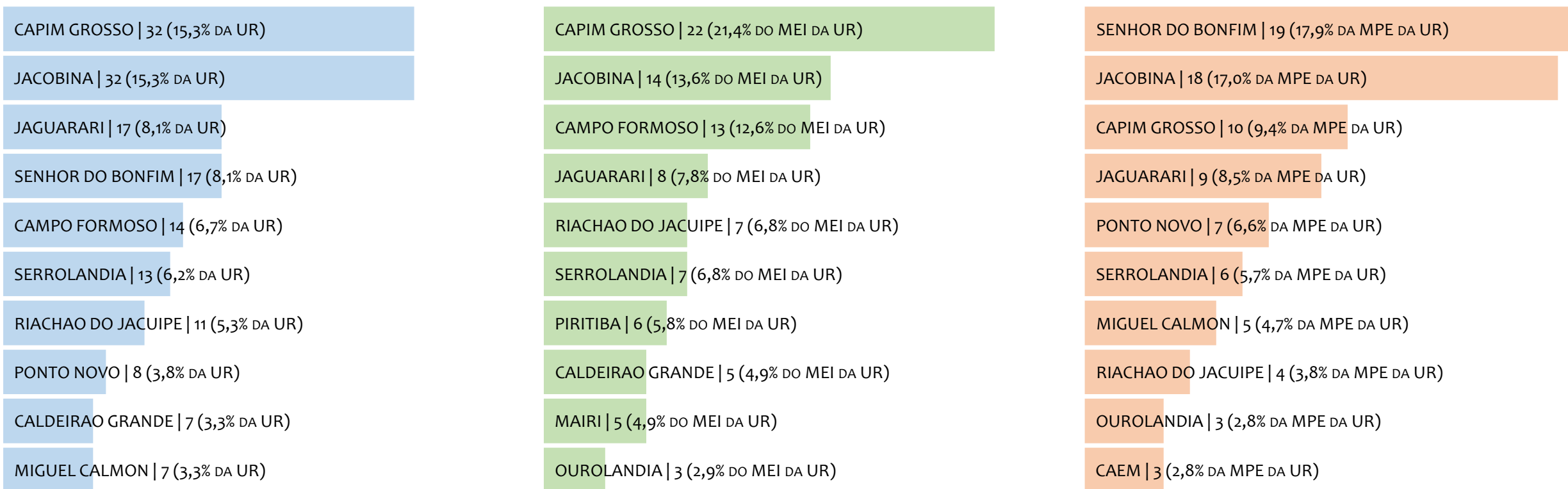
RANKING POR MUNICÍPIO, UR JACOBINA, ACUMULADO ATÉ AGOSTO/2024



Na UR JACOBINA, no acumulado até agosto/2024, JACOBINA é o município com maior número de MEI+MPE com 7.548 empresas, representando 17,8% do total de MEI+MPE da UR. Quanto ao MEI, JACOBINA é o município com maior quantitativo com 5.140, representando 18,9% do total de MEI da UR e 12,1% do total da UR cadastradas no SIMPLES. Quanto a MPE, SENHOR DO BONFIM é o município com maior quantitativo com 2.467, representando 16,4% do total de MPE da UR e 5,8% do total da UR cadastradas no SIMPLES.

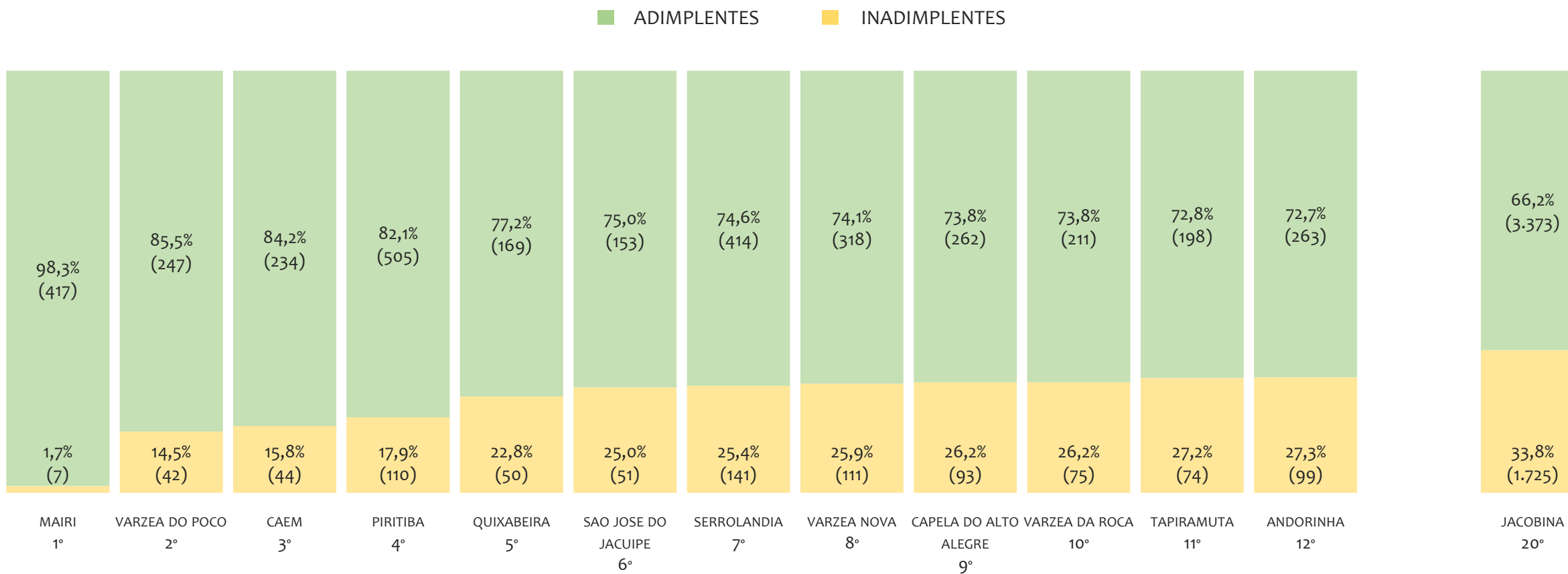
RANKING POR MUNICÍPIO, UR JACOBINA, SALDO DE AGOSTO/2024

TOTAL MEI MPE



Na UR JACOBINA, considerando o SALDO de agosto/2024, CAPIM GROSSO é o município com maior SALDO de MEI+MPE com 32 empresas, representando 15,3% do SALDO de MEI+MPE da UR. Quanto ao MEI, CAPIM GROSSO é o município de maior SALDO com 22, representando 21,4% do SALDO de MEI da UR e 10,5% do SALDO de empresas da UR cadastradas no SIMPLES. Quanto a MPE, SENHOR DO BONFIM é o município com maior SALDO com 19, representando 17,9% do SALDO de MPE da UR e 9,1% do SALDO de empresas da UR cadastradas no SIMPLES.

RANKING DE ADIMPLÊNCIA E INADIMPLÊNCIA DO MEI, UR JACOBINA, POR MUNICÍPIO, JUNHO/2024

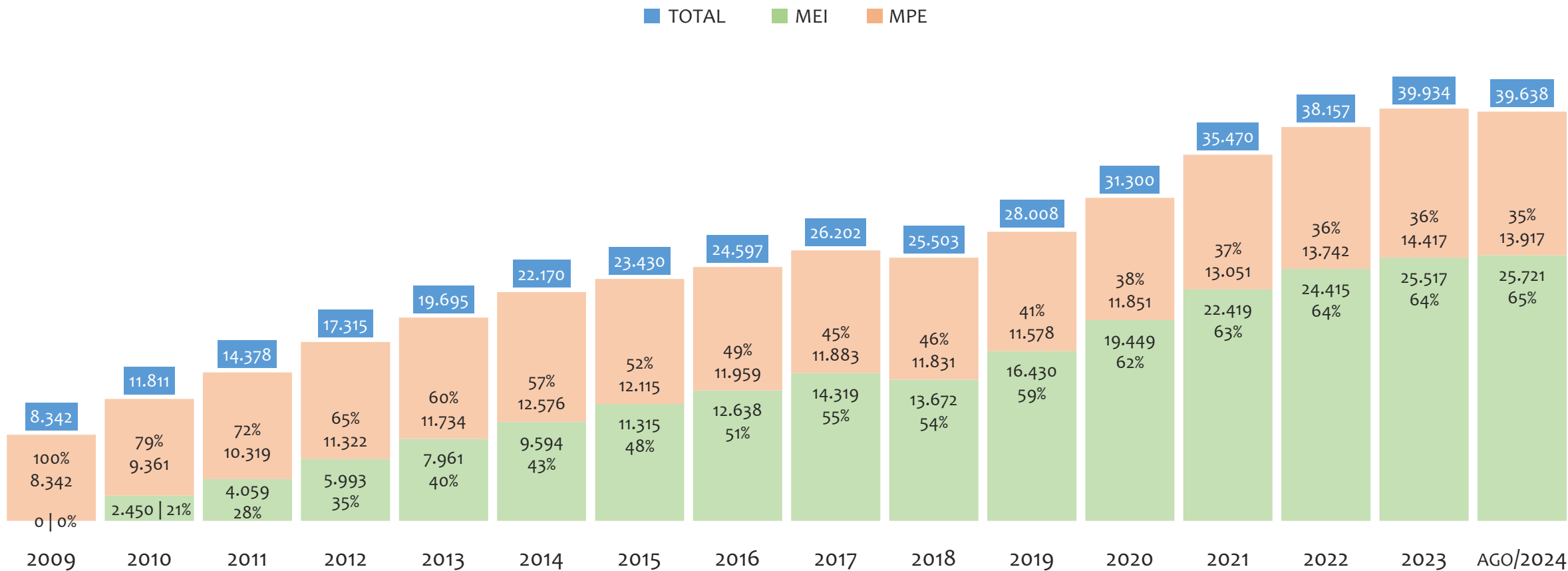


Na UR JACOBINA, considerando o acumulado até junho/2024, o município MAIRI apresenta o maior PERCENTUAL de ADIMPLENTES dentro do mesmo município com 98,3% (417 adimplentes), sendo que este grupo equivale a 2,1% dos ADIMPLENTES da UR JACOBINA.



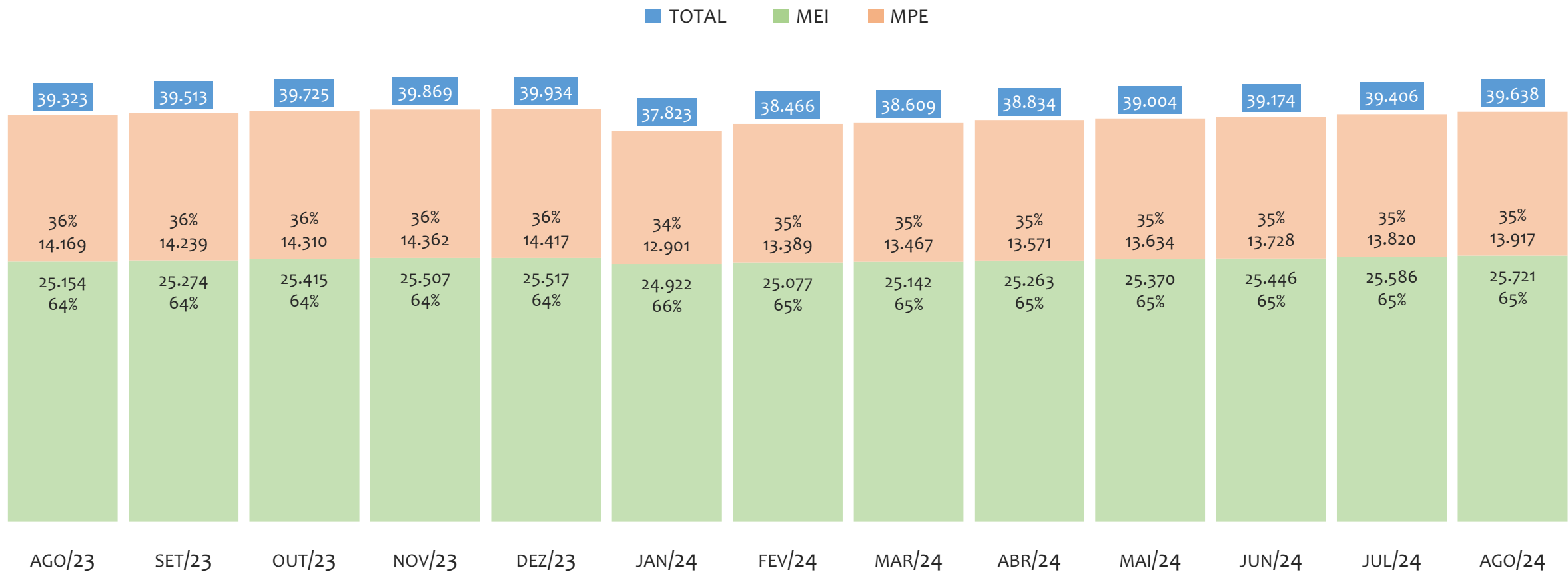
UR JUAZEIRO

HISTÓRICO ANUAL DO ACUMULADO DE MEI, MPE E TOTAL, UR JUAZEIRO, 2009 A AGOSTO/2024



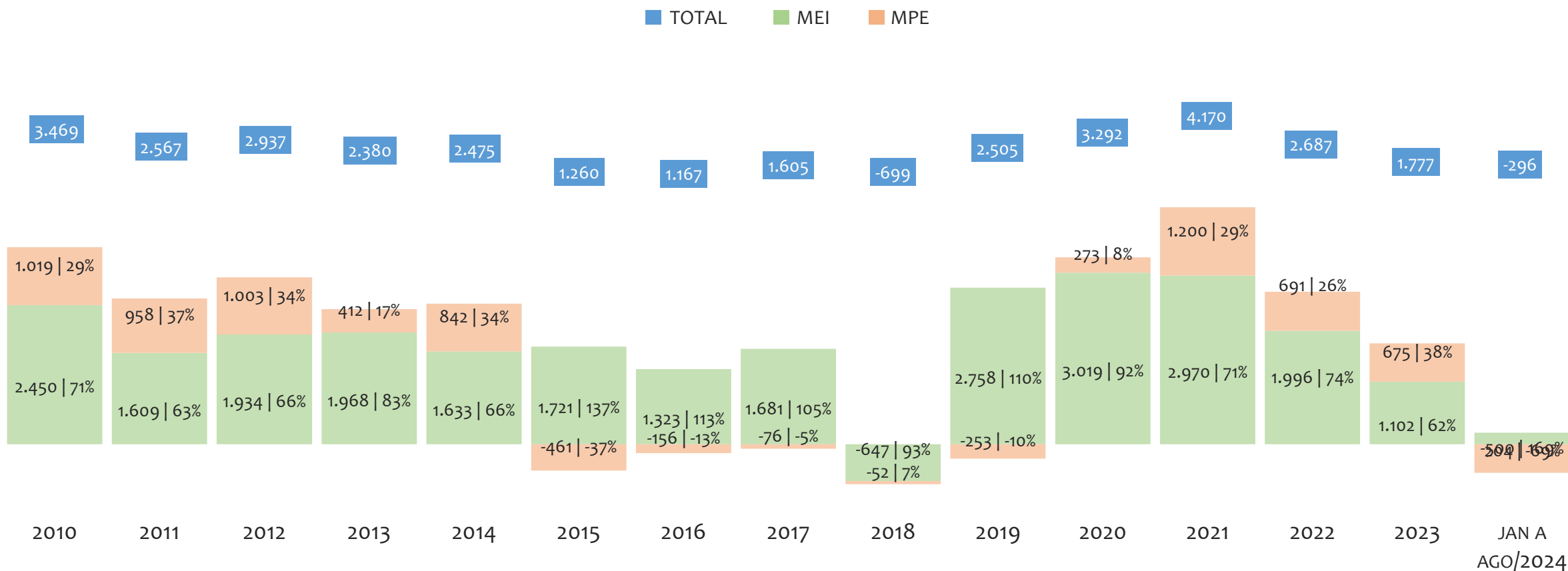
Na UR JUAZEIRO, de 2009 a agosto/2024, o crescimento de microempreendedores individuais (MEI) de 25720900% (0 para 25.721) é superior ao crescimento de micro e pequenas empresas (MPE) de 67% (8.342 para 13.917). No TOTAL (MEI + MPE), o crescimento no mesmo período é de 375% (8.342 para 39.638). A taxa média de crescimento anual composta é de 143% ao ano para MEI, 3% ao ano para MPE e 11% ao ano para MEI + MPE. Ainda neste mesmo período, a participação do MEI cresceu de 0% para 65% do total das empresas cadastradas no SIMPLES NACIONAL.

HISTÓRICO MENSAL DO ACUMULADO DE MEI, MPE E TOTAL, UR JUAZEIRO, AGO/2023 A AGO/2024



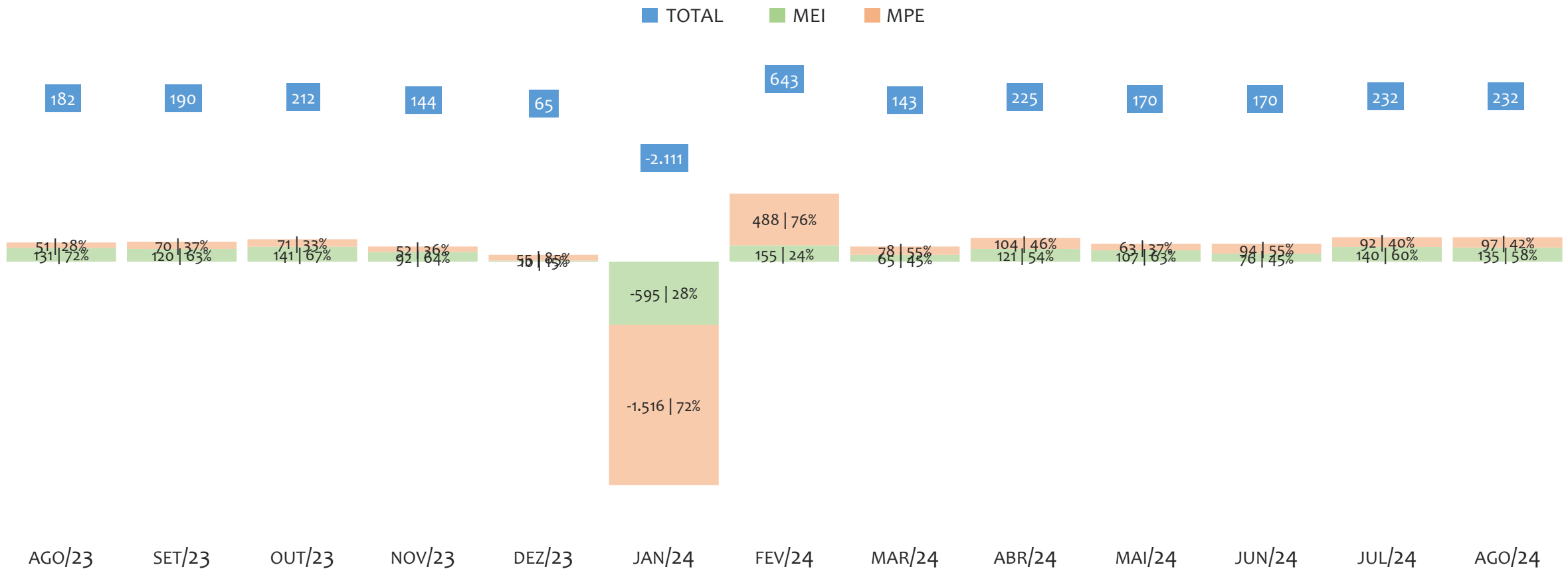
Na UR JUAZEIRO, de agosto/2023 a agosto/2024, o crescimento de microempreendedores individuais (MEI) de 2,3% (25.154 para 25.721) é superior ao crescimento de micro e pequenas empresas (MPE) de -1,8% (14.169 para 13.917). No TOTAL (MEI + MPE), o crescimento no mesmo período é de 0,8% (39.323 para 39.638). A taxa média de crescimento mensal composta é de 0,2% ao mês para MEI, -0,1% ao mês para MPE e 0,1% ao mês para MEI + MPE. Ainda neste mesmo período, a participação do MEI cresceu de 64% para 65% do total das empresas cadastradas no SIMPLES NACIONAL.

HISTÓRICO ANUAL DO SALDO DE MEI, MPE E TOTAL, UR JUAZEIRO, 2010 A AGOSTO/2024



O SALDO anual é calculado pela diferença entre novos cadastros e cadastros excluídos em cada ano. A queda brusca do SALDO em 2016 e 2018 deve-se ao reprocessamento acumulado dos cadastros de MEI e MPE vinculados ao Simples Nacional com a exclusão dos inativos, inadimplentes etc. Na UR JUAZEIRO, o maior saldo de MEI ocorre em 2020 (3.019) e o menor em 2018 (-647). O maior saldo de MPE ocorre em 2021 (1.200) e o menor em 2024 (-500). O maior saldo no TOTAL (MPE + MEI) ocorre em 2021 (4.170) e o menor em 2018 (-699).

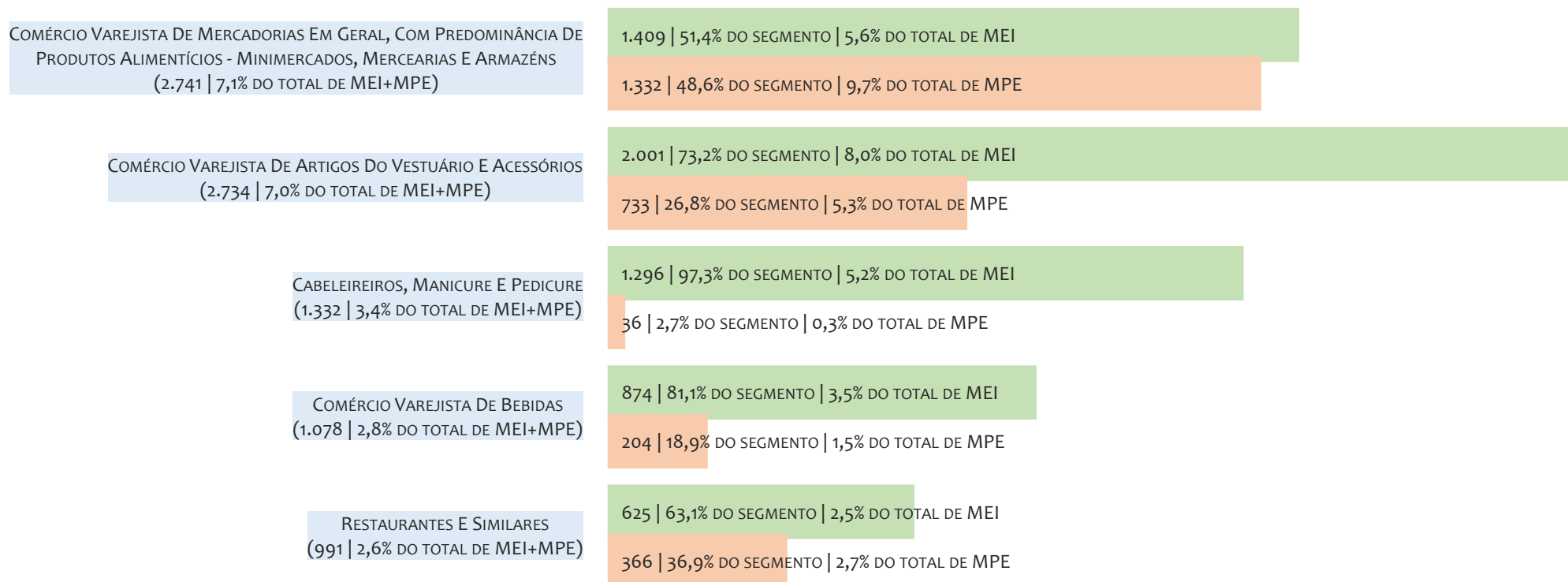
HISTÓRICO MENSAL DO SALDO DE MEI, MPE E TOTAL, UR JUAZEIRO, AGO/2023 A AGO/2024



O SALDO mensal é calculado pela diferença entre novos cadastros e cadastros excluídos em cada mês. A queda brusca do SALDO em JANEIRO deve-se ao reprocessamento dos cadastros de MEI e MPE vinculados ao Simples Nacional com a exclusão dos inativos, inadimplentes etc. Na UR JUAZEIRO, o maior saldo de MEI ocorre em fev/24 (155) e o menor em jan/24 (-595). O maior saldo de MPE ocorre em fev/24 (488) e o menor em jan/24 (-1.516). O maior saldo no TOTAL (MPE + MEI) ocorre em fev/24 (643) e o menor em jan/24 (-2.111).

RANKING DE MEI+MPE DOS 5 PRINCIPAIS CNAES, UR JUAZEIRO, ACUMULADO ATÉ 30/08/2024

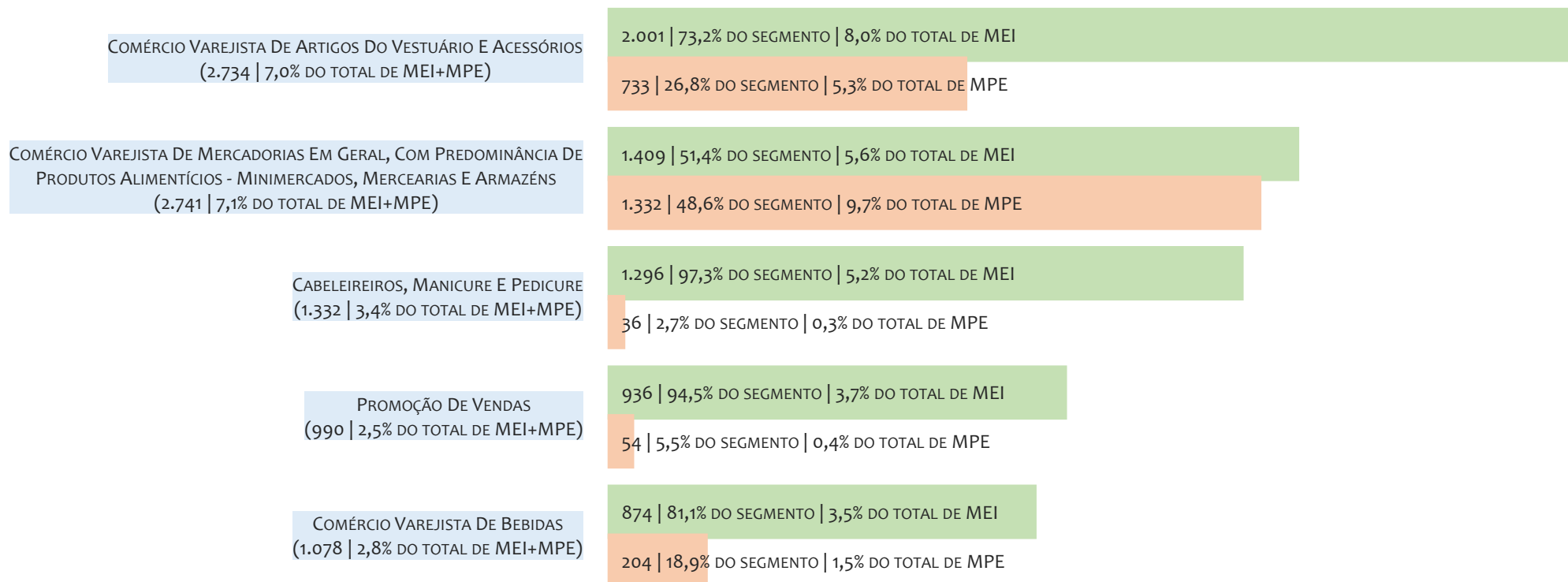
TOTAL MEI MPE



Na UR JUAZEIRO, considerando o acumulado até 30/08/2024, o CNAE com maior número de MEI+MPE é Comércio Varejista De Mercadorias Em Geral, Com Predominância De Produtos Alimentícios - Minimercados, Mercearias E Armazéns, com 2.741, representando 7,1% do TOTAL de MEI+MPE. Desse montante, 51,4% são MEI (1.409) e 48,6% são MPE (1.332).

RANKING DE MEI DOS 5 PRINCIPAIS CNAES, UR JUAZEIRO, ACUMULADO ATÉ 30/08/2024

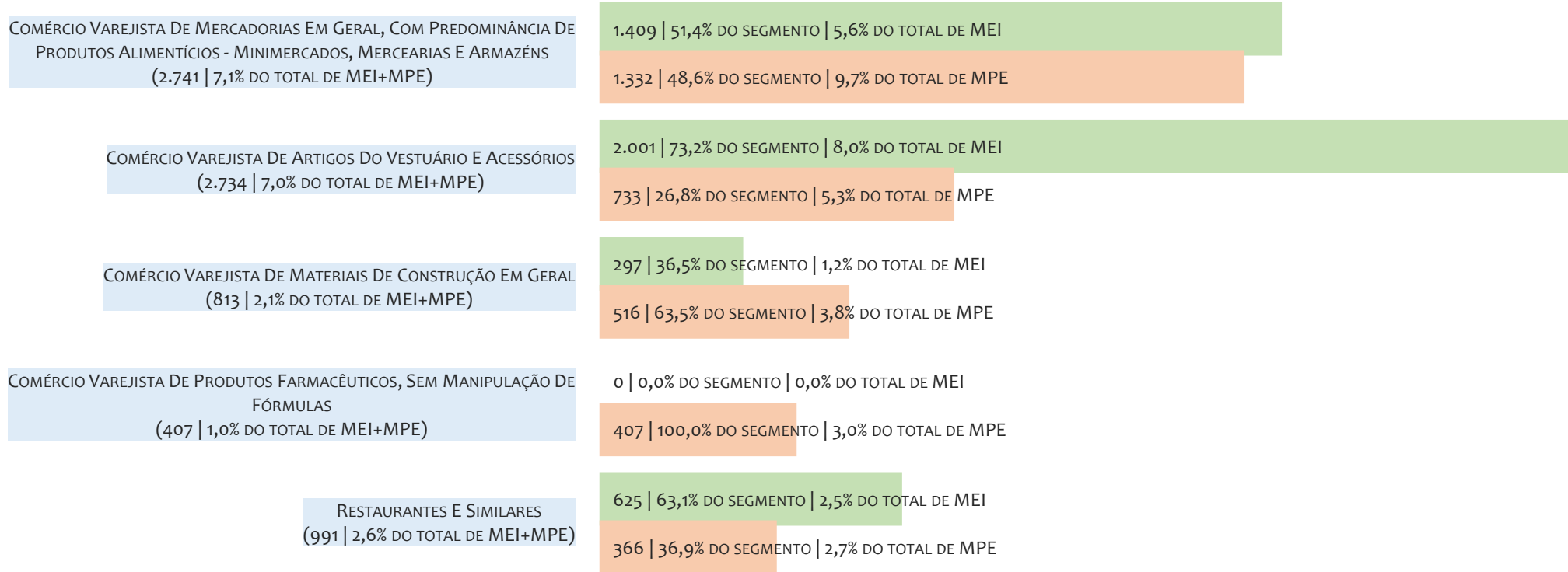
TOTAL MEI MPE



Na UR JUAZEIRO, considerando o acumulado até 30/08/2024, o CNAE com maior número de MEI é Comércio Varejista De Artigos Do Vestuário E Acessórios, com 2.001, representando 73,2% do total dentro do segmento e 8,0% do TOTAL de MEI.


RANKING DE MPE DOS 5 PRINCIPAIS CNAES, UR JUAZEIRO, ACUMULADO ATÉ 30/08/2024

TOTAL MEI MPE



Na UR JUAZEIRO, considerando o acumulado até 30/08/2024, o CNAE com maior número de MPE é Comércio Varejista De Mercadorias Em Geral, Com Predominância De Produtos Alimentícios - Minimercados, Mercearias E Armazéns, com 1.332, representando 48,6% do total dentro do segmento e 9,7% do TOTAL de MPE.

PERCENTUAL DE ADIMPLÊNCIA E INADIMPLÊNCIA DO MEI, UR JUAZEIRO, JUNHO/2024



No caso do MEI estar inadimplente com os pagamentos (DAS), qual é o prejuízo ou penalidade que o MEI terá junto ao INSS/Previdência Social?

Primeiro, não terá esse tempo inadimplente contado para nenhum benefício da previdência social.

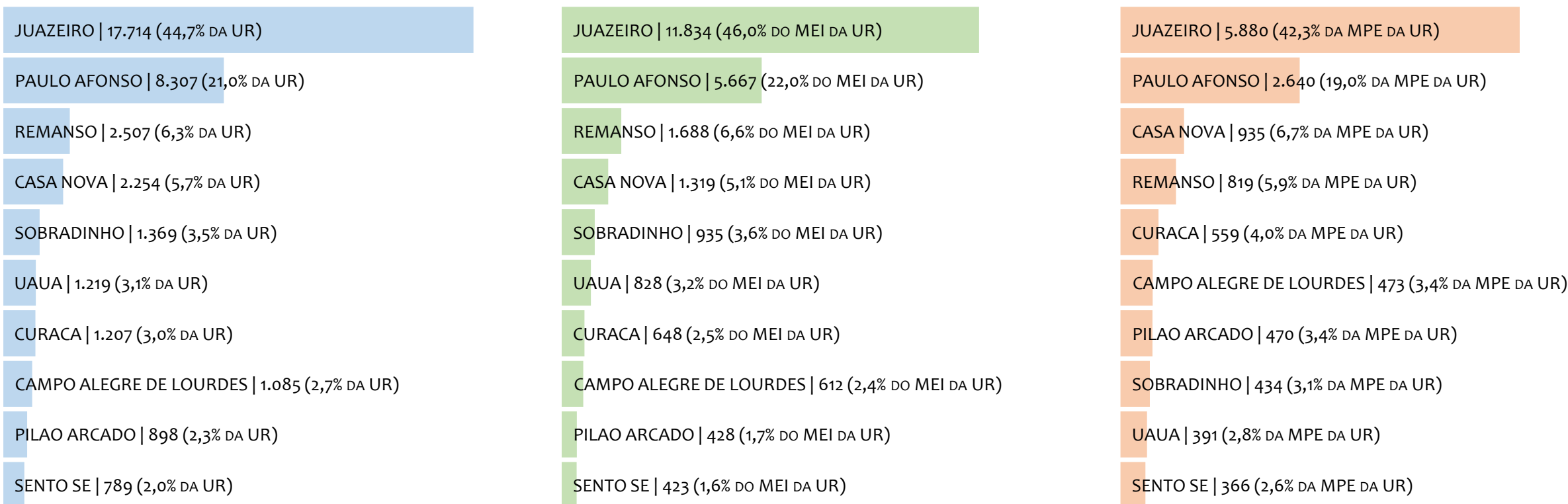
Segundo, caso necessite de algum benefício não programado, como auxílio doença, pensão por morte ou salário maternidade, por exemplo, poderá não ter direito a esses.

Além disso, quando for recolher as contribuições atrasadas, terá que calcular os valores acrescidos de multa e juros.

Na UR JUAZEIRO, considerando o acumulado até junho/2024, o percentual de MEI ADIMPLENTES é de 54,3% (13.813).

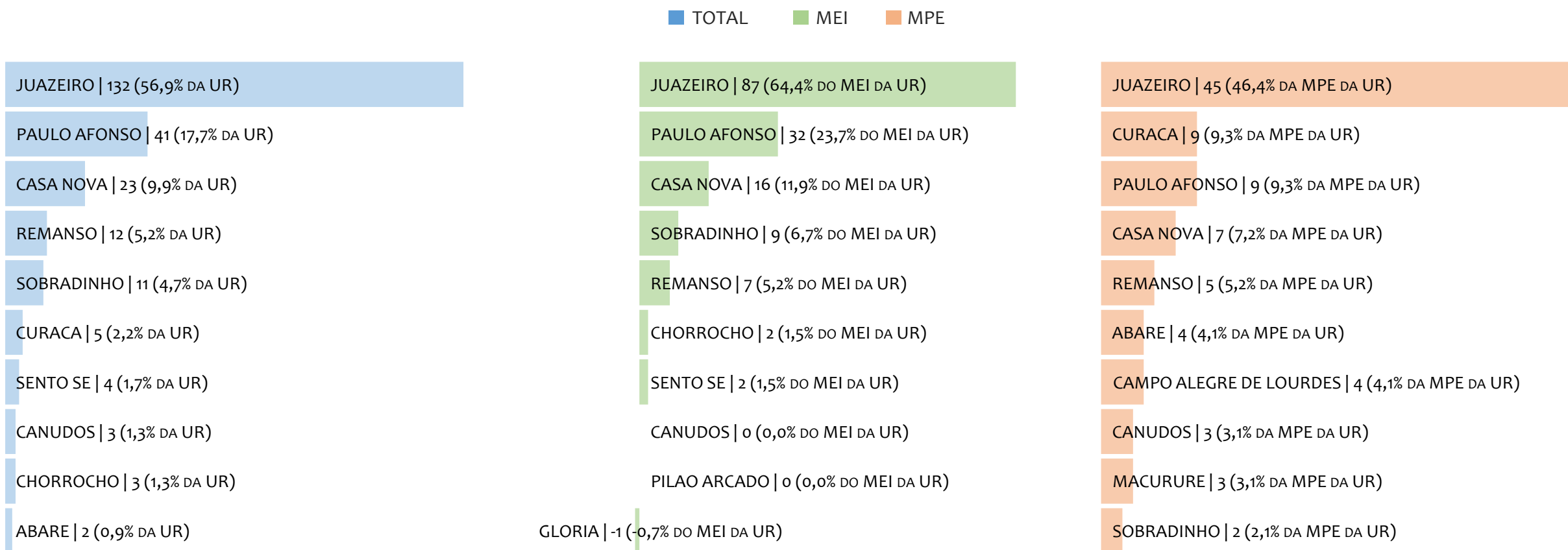
RANKING POR MUNICÍPIO, UR JUAZEIRO, ACUMULADO ATÉ AGOSTO/2024

■ TOTAL ■ MEI ■ MPE



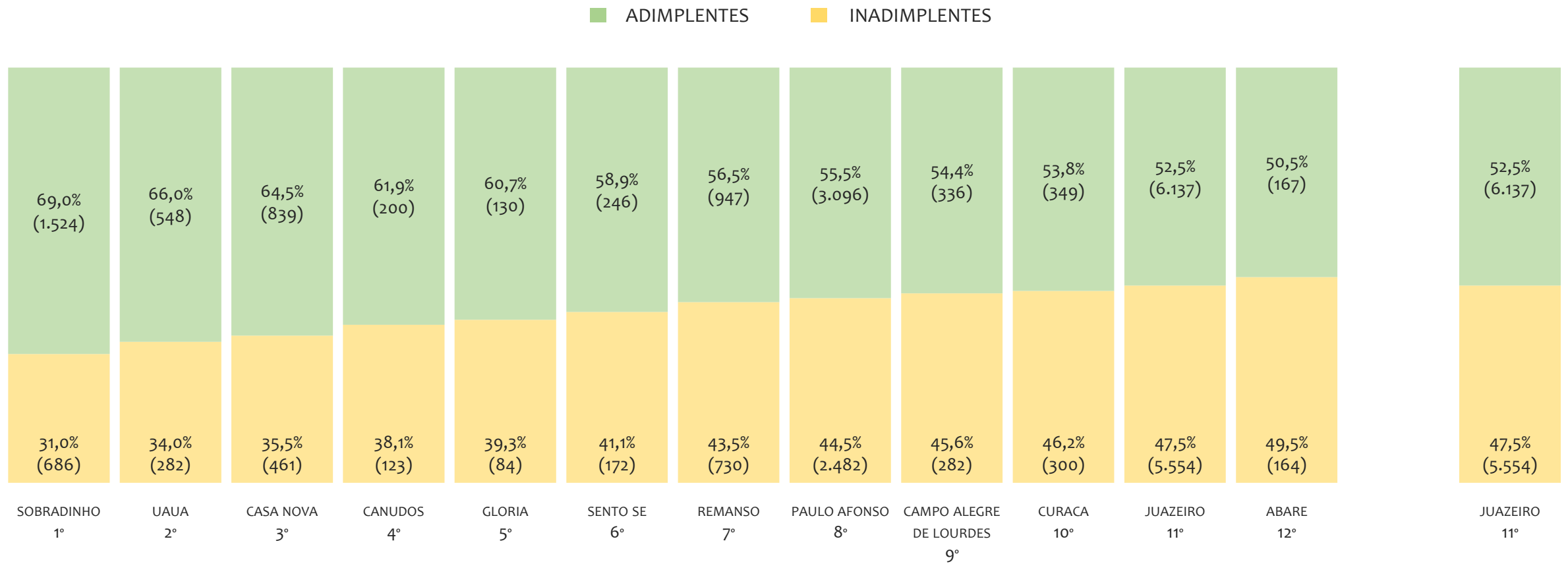
Na UR JUAZEIRO, no acumulado até agosto/2024, JUAZEIRO é o município com maior número de MEI+MPE com 17.714 empresas, representando 44,7% do total de MEI+MPE da UR. Quanto ao MEI, JUAZEIRO é o município com maior quantitativo com 11.834, representando 46,0% do total de MEI da UR e 29,9% do total da UR cadastradas no SIMPLES. Quanto a MPE, JUAZEIRO é o município com maior quantitativo com 5.880, representando 42,3% do total de MPE da UR e 14,8% do total da UR cadastradas no SIMPLES.

RANKING POR MUNICÍPIO, UR JUAZEIRO, SALDO DE AGOSTO/2024



Na UR JUAZEIRO, considerando o SALDO de agosto/2024, JUAZEIRO é o município com maior SALDO de MEI+MPE com 132 empresas, representando 56,9% do SALDO de MEI+MPE da UR. Quanto ao MEI, JUAZEIRO é o município de maior SALDO com 87, representando 64,4% do SALDO de MEI da UR e 37,5% do SALDO de empresas da UR cadastradas no SIMPLES. Quanto a MPE, JUAZEIRO é o município com maior SALDO com 45, representando 46,4% do SALDO de MPE da UR e 19,4% do SALDO de empresas da UR cadastradas no SIMPLES.

RANKING DE ADIMPLÊNCIA E INADIMPLÊNCIA DO MEI, UR JUAZEIRO, POR MUNICÍPIO, JUNHO/2024

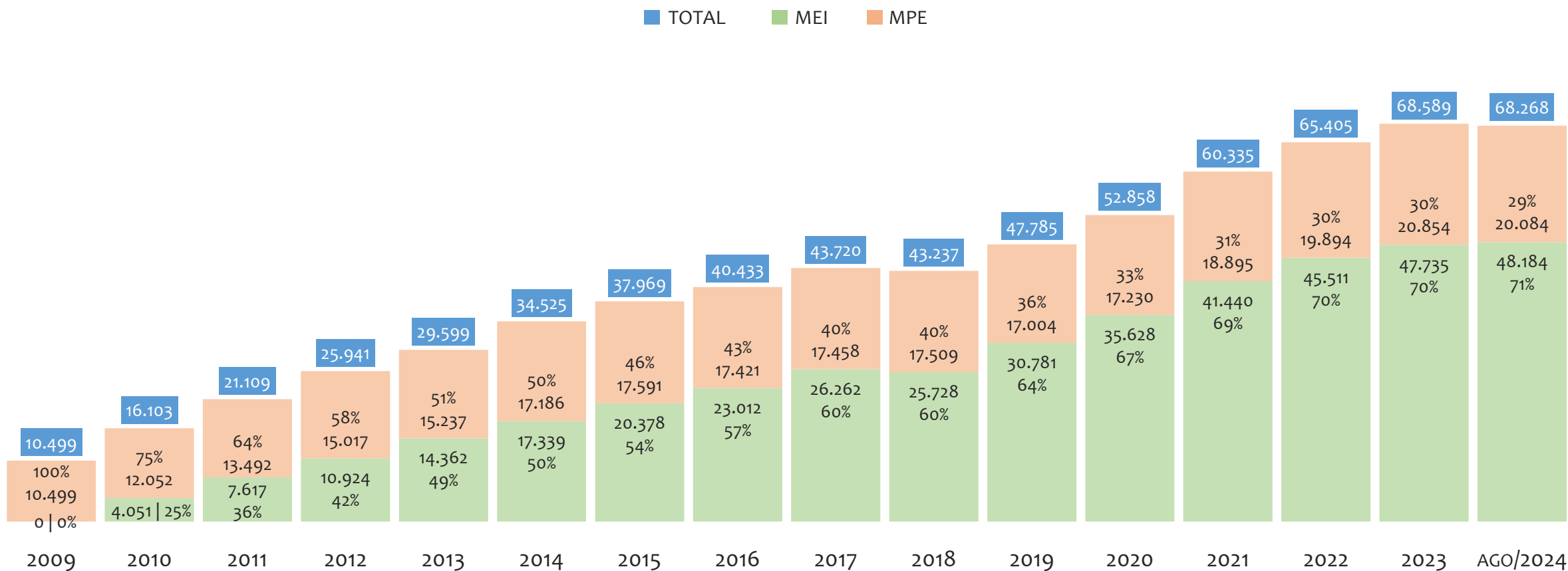


Na UR JUAZEIRO, considerando o acumulado até junho/2024, o município SOBRADINHO apresenta o maior PERCENTUAL de ADIMPLENTES dentro do mesmo município com 69,0% (1.524 adimplentes), sendo que este grupo equivale a 10,3% dos ADIMPLENTES da UR JUAZEIRO.



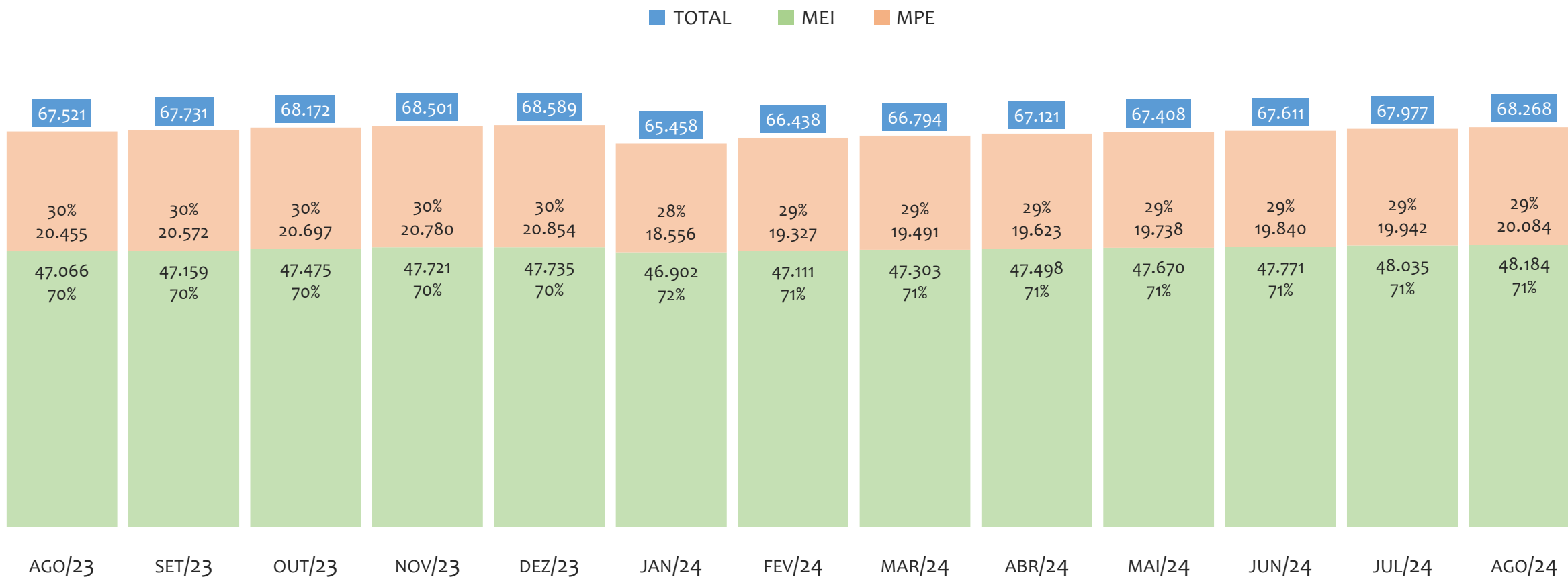
UR SANTO ANTÔNIO DE JESUS

HISTÓRICO ANUAL DO ACUMULADO DE MEI, MPE E TOTAL, UR SANTO ANTÔNIO DE JESUS, 2009 A AGOSTO/2024



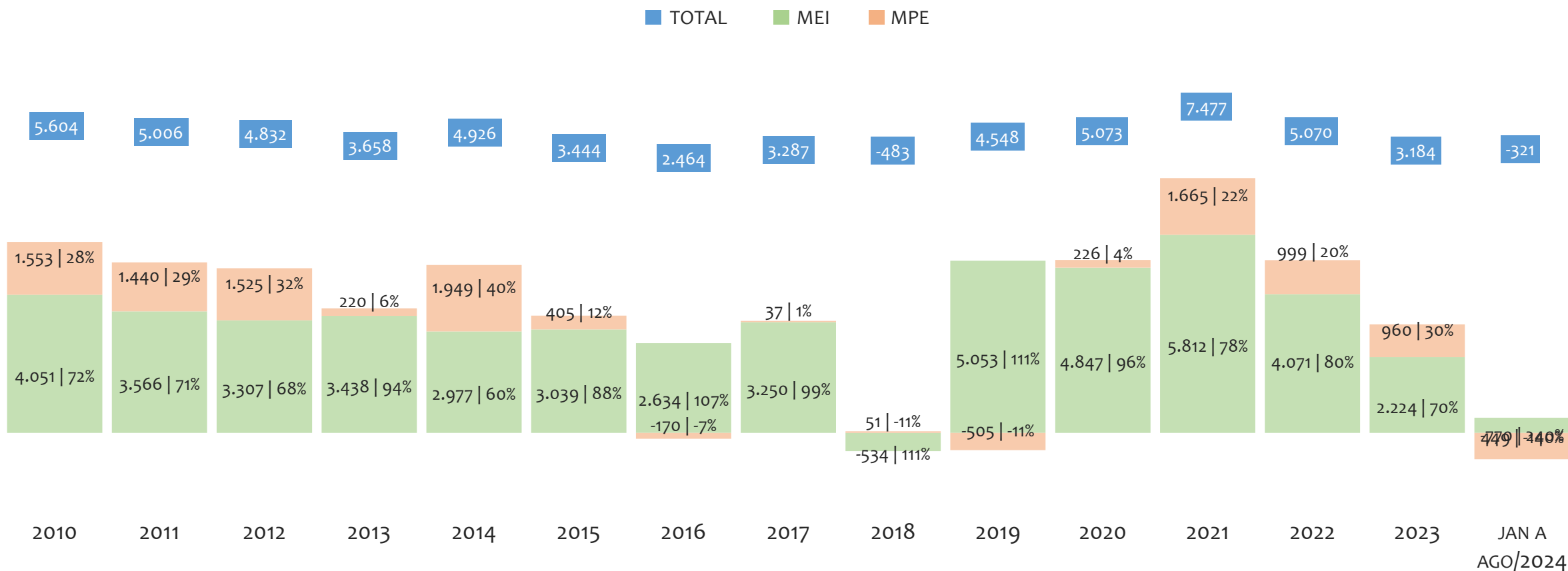
Na UR SANTO ANTÔNIO DE JESUS, de 2009 a agosto/2024, o crescimento de microempreendedores individuais (MEI) de 48183900% (0 para 48.184) é superior ao crescimento de micro e pequenas empresas (MPE) de 91% (10.499 para 20.084). No TOTAL (MEI + MPE), o crescimento no mesmo período é de 550% (10.499 para 68.268). A taxa média de crescimento anual composta é de 155% ao ano para MEI, 4% ao ano para MPE e 13% ao ano para MEI + MPE. Ainda neste mesmo período, a participação do MEI cresceu de 0% para 71% do total das empresas cadastradas no SIMPLES NACIONAL.

HISTÓRICO MENSAL DO ACUMULADO DE MEI, MPE E TOTAL, UR SANTO ANTÔNIO DE JESUS, AGO/2023 A AGO/2024



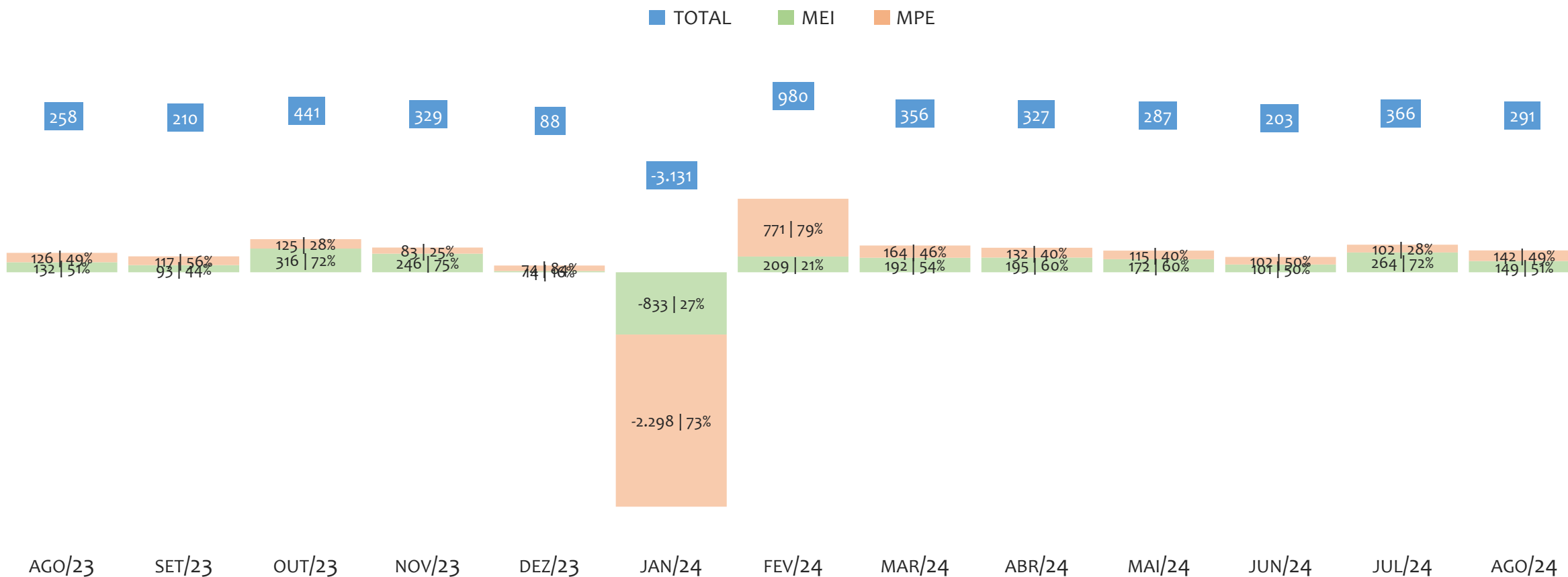
Na UR SANTO ANTÔNIO DE JESUS, de agosto/2023 a agosto/2024, o crescimento de microempreendedores individuais (MEI) de 2,4% (47.066 para 48.184) é superior ao crescimento de micro e pequenas empresas (MPE) de -1,8% (20.455 para 20.084). No TOTAL (MEI + MPE), o crescimento no mesmo período é de 1,1% (67.521 para 68.268). A taxa média de crescimento mensal composta é de 0,2% ao mês para MEI, -0,2% ao mês para MPE e 0,1% ao mês para MEI + MPE. Ainda neste mesmo período, a participação do MEI cresceu de 70% para 71% do total das empresas cadastradas no SIMPLES NACIONAL.

HISTÓRICO ANUAL DO SALDO DE MEI, MPE E TOTAL, UR SANTO ANTÔNIO DE JESUS, 2010 A AGOSTO/2024



O SALDO anual é calculado pela diferença entre novos cadastros e cadastros excluídos em cada ano. A queda brusca do SALDO em 2016 e 2018 deve-se ao reprocessamento acumulado dos cadastros de MEI e MPE vinculados ao Simples Nacional com a exclusão dos inativos, inadimplentes etc. Na UR SANTO ANTÔNIO DE JESUS, o maior saldo de MEI ocorre em 2021 (5.812) e o menor em 2018 (-534). O maior saldo de MPE ocorre em 2014 (1.949) e o menor em 2024 (-770). O maior saldo no TOTAL (MPE + MEI) ocorre em 2021 (7.477) e o menor em 2018 (-483).

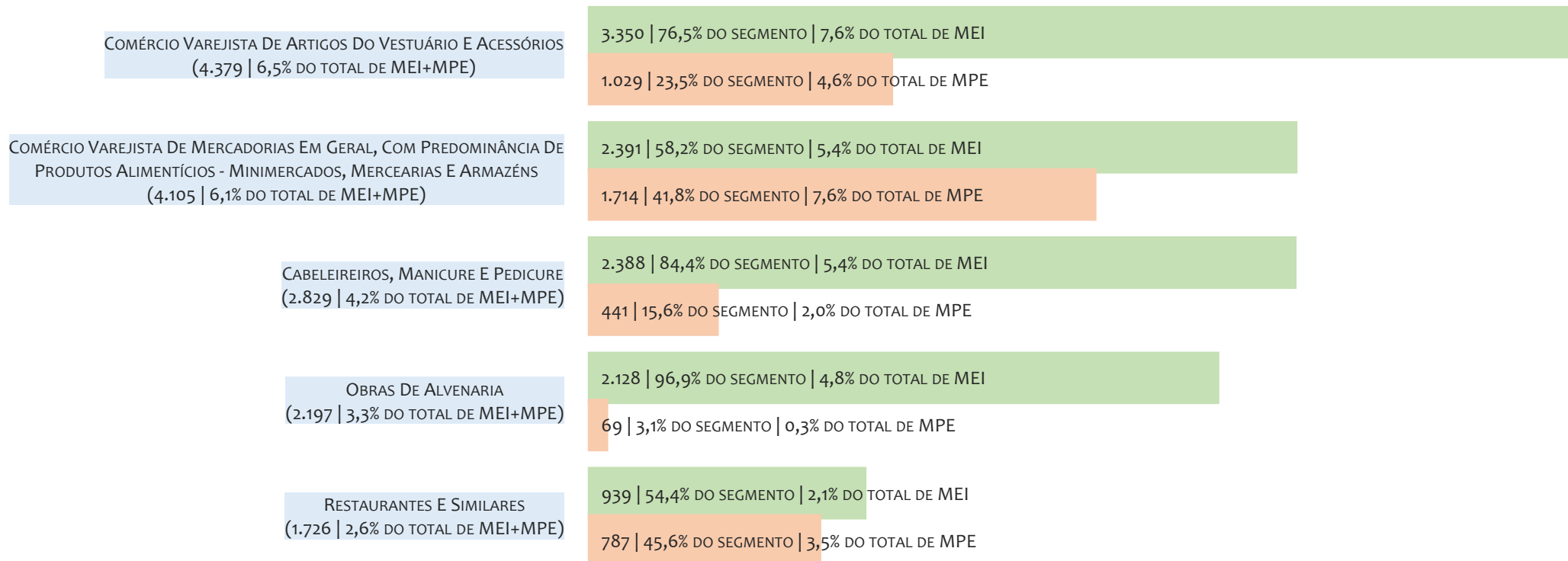
HISTÓRICO MENSAL DO SALDO DE MEI, MPE E TOTAL, UR SANTO ANTÔNIO DE JESUS, AGO/2023 A AGO/2024



O SALDO mensal é calculado pela diferença entre novos cadastros e cadastros excluídos em cada mês. A queda brusca do SALDO em JANEIRO deve-se ao reprocessamento dos cadastros de MEI e MPE vinculados ao Simples Nacional com a exclusão dos inativos, inadimplentes etc. Na UR SANTO ANTÔNIO DE JESUS, o maior saldo de MEI ocorre em out/23 (316) e o menor em jan/24 (-833). O maior saldo de MPE ocorre em fev/24 (771) e o menor em jan/24 (-2.298). O maior saldo no TOTAL (MPE + MEI) ocorre em fev/24 (980) e o menor em jan/24 (-3.131).

RANKING DE MEI+MPE DOS 5 PRINCIPAIS CNAES, UR SANTO ANTÔNIO DE JESUS, ACUMULADO ATÉ 30/08/2024


TOTAL MEI MPE



Na UR SANTO ANTÔNIO DE JESUS, considerando o acumulado até 30/08/2024, o CNAE com maior número de MEI+MPE é Comércio Varejista De Artigos Do Vestuário E Acessórios, com 4.379, representando 6,5% do TOTAL de MEI+MPE. Desse montante, 76,5% são MEI (3.350) e 23,5% são MPE (1.029).

RANKING DE MEI DOS 5 PRINCIPAIS CNAES, UR SANTO ANTÔNIO DE JESUS, ACUMULADO ATÉ 30/08/2024


TOTAL MEI MPE



Na UR SANTO ANTÔNIO DE JESUS, considerando o acumulado até 30/08/2024, o CNAE com maior número de MEI é Comércio Varejista De Artigos Do Vestuário E Acessórios, com 3.350, representando 76,5% do total dentro do segmento e 7,6% do TOTAL de MEI.

RANKING DE MPE DOS 5 PRINCIPAIS CNAES, UR SANTO ANTÔNIO DE JESUS, ACUMULADO ATÉ 30/08/2024

TOTAL MEI MPE



Na UR SANTO ANTÔNIO DE JESUS, considerando o acumulado até 30/08/2024, o CNAE com maior número de MPE é Comércio Varejista De Mercadorias Em Geral, Com Predominância De Produtos Alimentícios - Minimercados, Mercearias E Armazéns, com 1.714, representando 41,8% do total dentro do segmento e 7,6% do TOTAL de MPE.

PERCENTUAL DE ADIMPLÊNCIA E INADIMPLÊNCIA DO MEI, UR SANTO ANTÔNIO DE JESUS, JUNHO/2024

OPTANTES
(47.768)ADIMPLENTES
(29.382 | 61,5%)INADIMPLENTES
(18.386 | 38,5%)

No caso do MEI estar inadimplente com os pagamentos (DAS), qual é o prejuízo ou penalidade que o MEI terá junto ao INSS/Previdência Social?


Primeiro, não terá esse tempo inadimplente contado para nenhum benefício da previdência social.

Segundo, caso necessite de algum benefício não programado, como auxílio doença, pensão por morte ou salário maternidade, por exemplo, poderá não ter direito a esses.

Além disso, quando for recolher as contribuições atrasadas, terá que calcular os valores acrescidos de multa e juros.

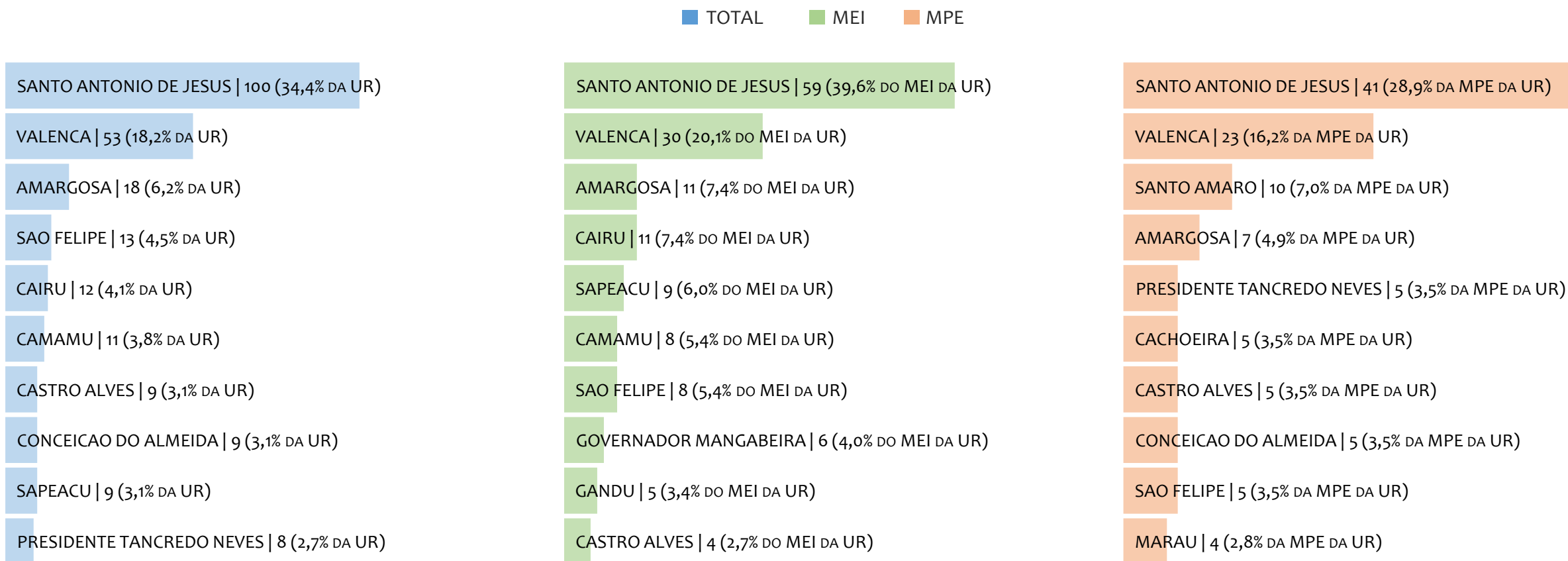
Na UR SANTO ANTÔNIO DE JESUS, considerando o acumulado até junho/2024, o percentual de MEI ADIMPLENTES é de 61,5% (29.382).

RANKING POR MUNICÍPIO, UR SANTO ANTÔNIO DE JESUS, ACUMULADO ATÉ AGOSTO/2024



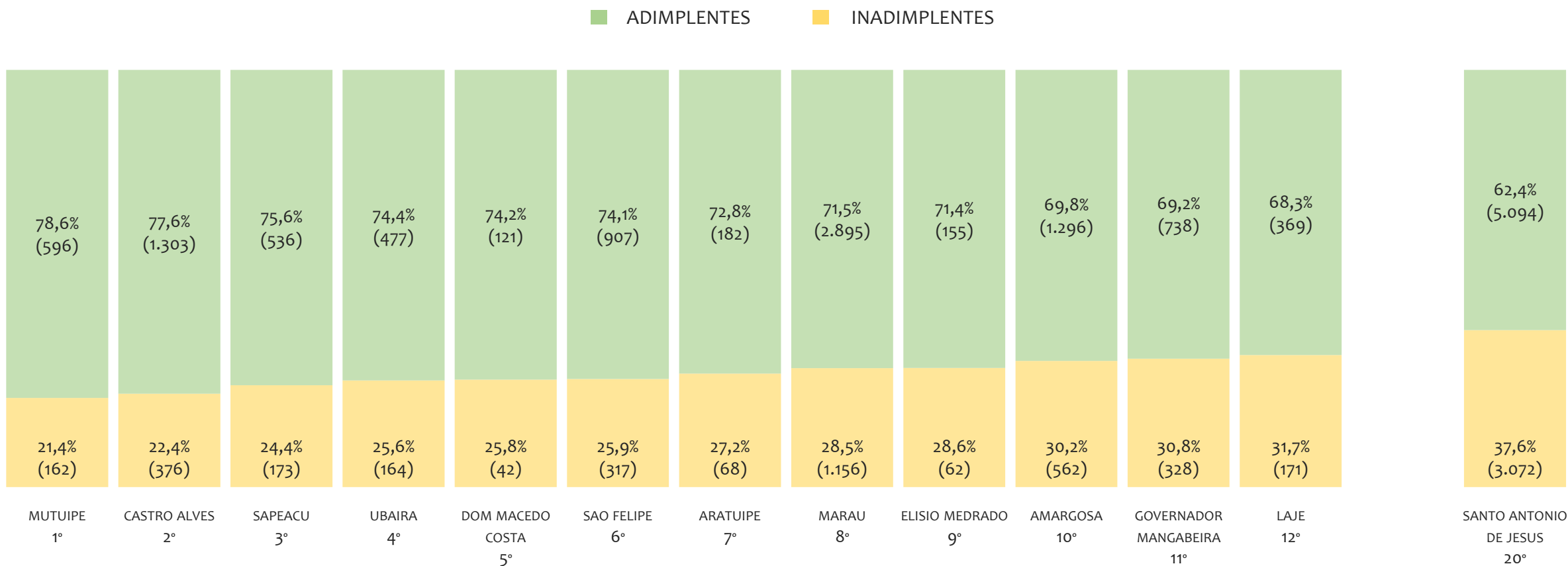
Na UR SANTO ANTÔNIO DE JESUS, no acumulado até agosto/2024, SANTO ANTONIO DE JESUS é o município com maior número de MEI+MPE com 11.702 empresas, representando 17,1% do total de MEI+MPE da UR. Quanto ao MEI, SANTO ANTONIO DE JESUS é o município com maior quantitativo com 8.287, representando 17,2% do total de MEI da UR e 12,1% do total da UR cadastradas no SIMPLES. Quanto a MPE, SANTO ANTONIO DE JESUS é o município com maior quantitativo com 3.415, representando 17,0% do total de MPE da UR e 5,0% do total da UR cadastradas no SIMPLES.

RANKING POR MUNICÍPIO, UR SANTO ANTÔNIO DE JESUS, SALDO DE AGOSTO/2024



Na UR SANTO ANTÔNIO DE JESUS, considerando o SALDO de agosto/2024, SANTO ANTONIO DE JESUS é o município com maior SALDO de MEI+MPE com 100 empresas, representando 34,4% do SALDO de MEI+MPE da UR. Quanto ao MEI, SANTO ANTONIO DE JESUS é o município de maior SALDO com 59, representando 39,6% do SALDO de MEI da UR e 20,3% do SALDO de empresas da UR cadastradas no SIMPLES. Quanto a MPE, SANTO ANTONIO DE JESUS é o município com maior SALDO com 41, representando 28,9% do SALDO de MPE da UR e 14,1% do SALDO de empresas da UR cadastradas no SIMPLES.

RANKING DE ADIMPLÊNCIA E INADIMPLÊNCIA DO MEI, UR SANTO ANTÔNIO DE JESUS, POR MUNICÍPIO, JUNHO/2024

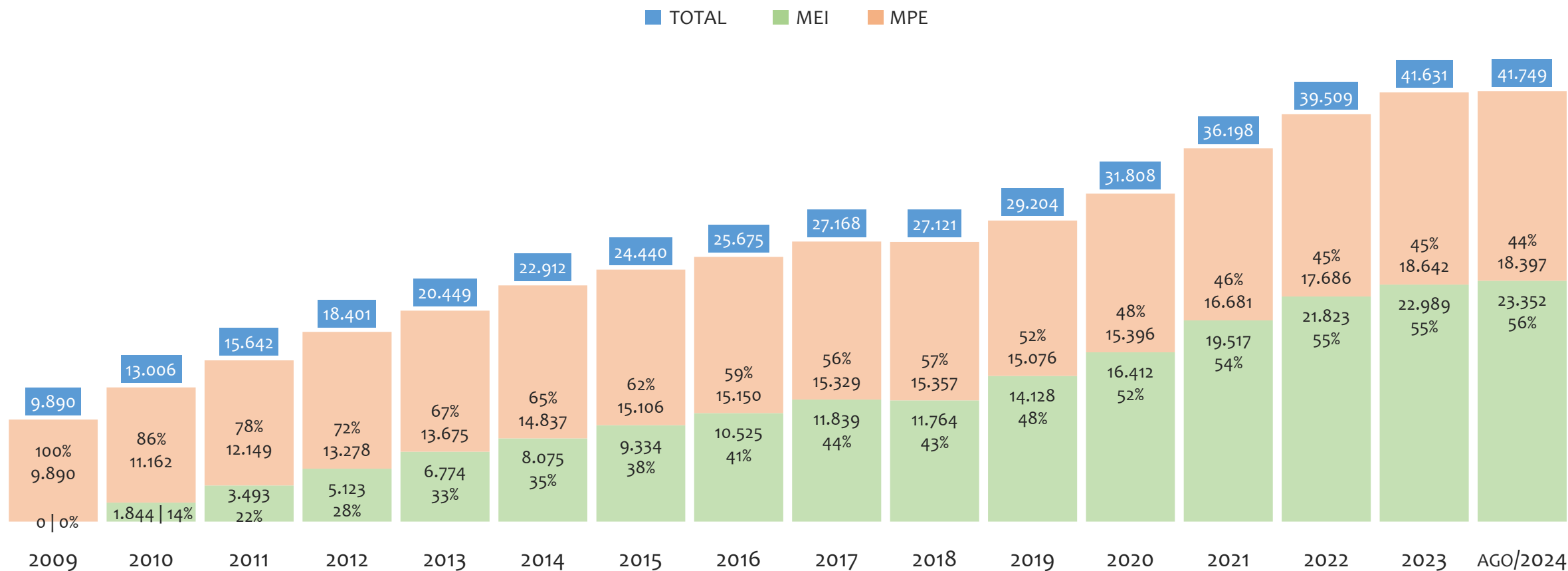


Na UR SANTO ANTÔNIO DE JESUS, considerando o acumulado até junho/2024, o município MUTUIPE apresenta o maior PERCENTUAL de ADIMPLENTES dentro do mesmo município com 78,6% (596 adimplentes), sendo que este grupo equivale a 1,6% dos ADIMPLENTES da UR SANTO ANTÔNIO DE JESUS.



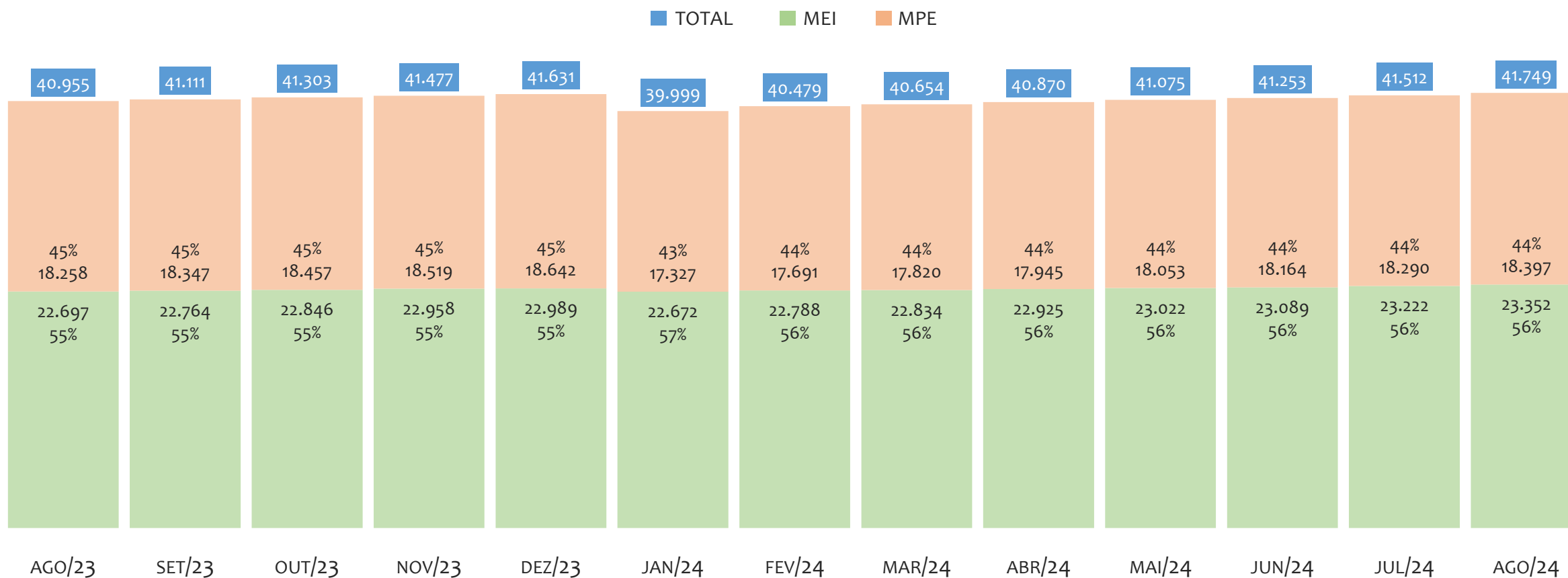
UR IRECÊ

HISTÓRICO ANUAL DO ACUMULADO DE MEI, MPE E TOTAL, UR IRECÊ, 2009 A AGOSTO/2024



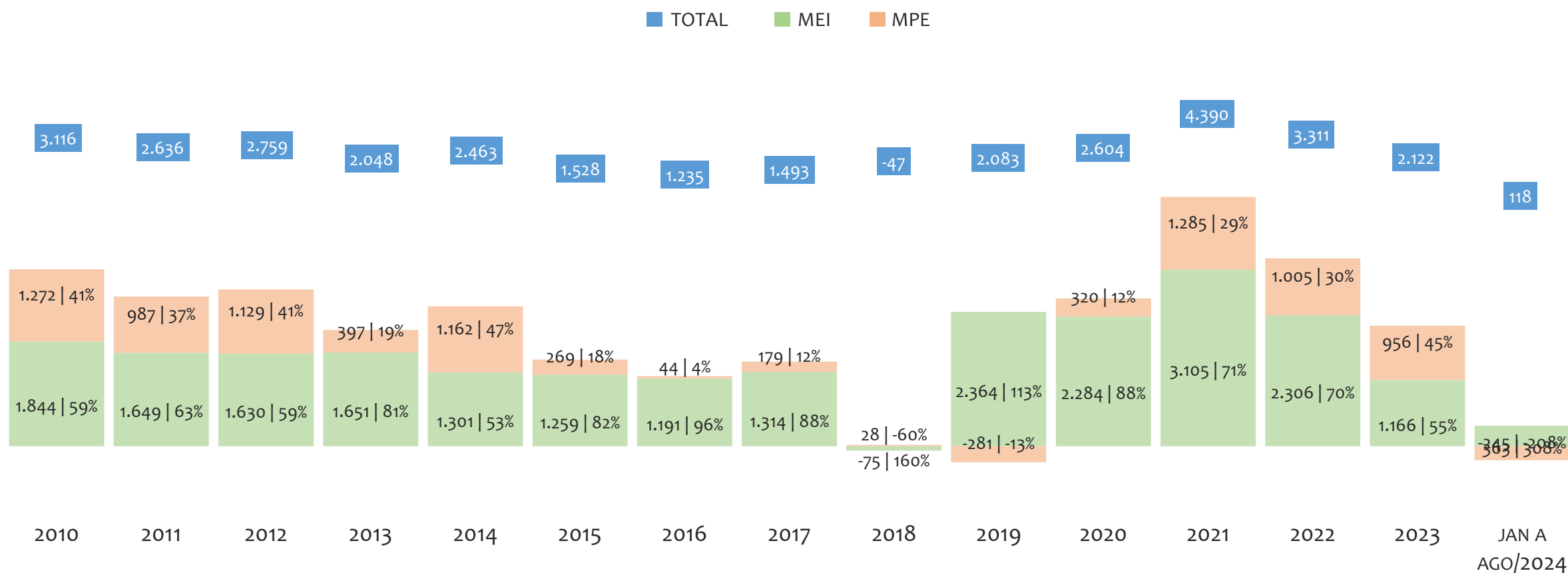
Na UR IRECÊ, de 2009 a agosto/2024, o crescimento de microempreendedores individuais (MEI) de 23351900% (0 para 23.352) é superior ao crescimento de micro e pequenas empresas (MPE) de 86% (9.890 para 18.397). No TOTAL (MEI + MPE), o crescimento no mesmo período é de 322% (9.890 para 41.749). A taxa média de crescimento anual composta é de 142% ao ano para MEI, 4% ao ano para MPE e 10% ao ano para MEI + MPE. Ainda neste mesmo período, a participação do MEI cresceu de 0% para 56% do total das empresas cadastradas no SIMPLES NACIONAL.

HISTÓRICO MENSAL DO ACUMULADO DE MEI, MPE E TOTAL, UR IRECÊ, AGO/2023 A AGO/2024



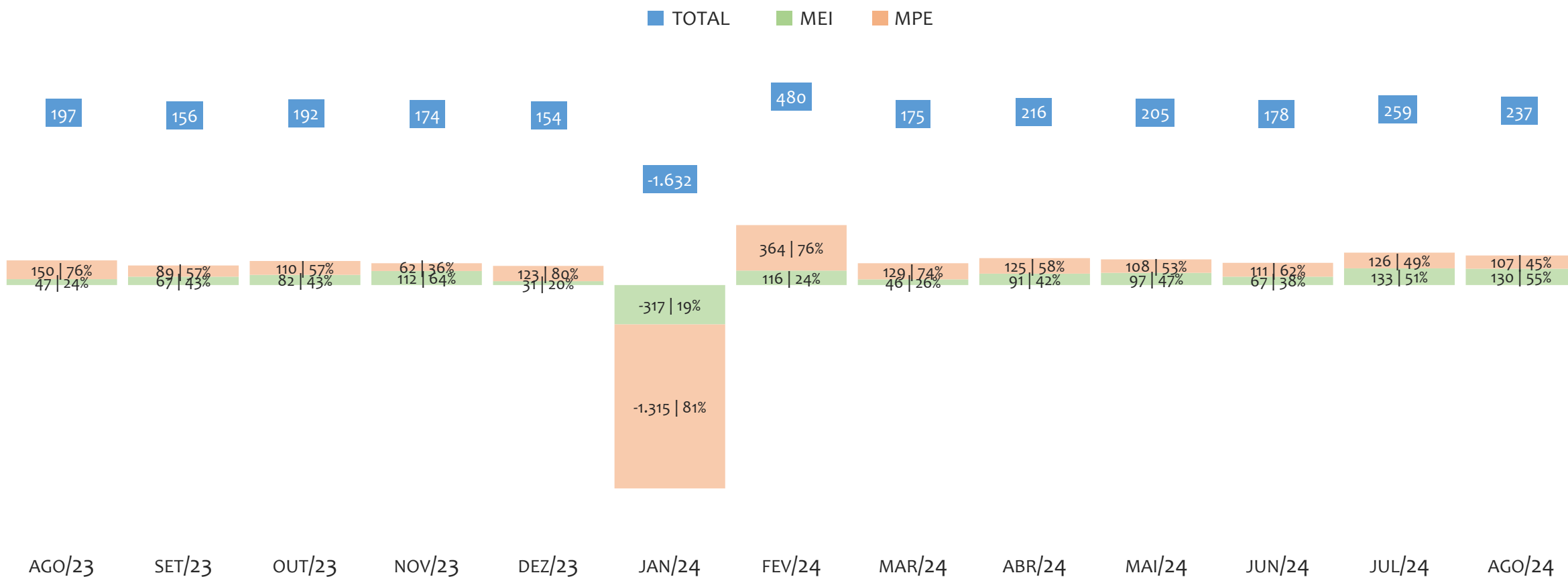
Na UR IRECÊ, de agosto/2023 a agosto/2024, o crescimento de microempreendedores individuais (MEI) de 2,9% (22.697 para 23.352) é superior ao crescimento de micro e pequenas empresas (MPE) de 0,8% (18.258 para 18.397). No TOTAL (MEI + MPE), o crescimento no mesmo período é de 1,9% (40.955 para 41.749). A taxa média de crescimento mensal composta é de 0,2% ao mês para MEI, 0,1% ao mês para MPE e 0,2% ao mês para MEI + MPE. Ainda neste mesmo período, a participação do MEI cresceu de 55% para 56% do total das empresas cadastradas no SIMPLES NACIONAL.

HISTÓRICO ANUAL DO SALDO DE MEI, MPE E TOTAL, UR IRECÊ, 2010 A AGOSTO/2024



O SALDO anual é calculado pela diferença entre novos cadastros e cadastros excluídos em cada ano. A queda brusca do SALDO em 2016 e 2018 deve-se ao reprocessamento acumulado dos cadastros de MEI e MPE vinculados ao Simples Nacional com a exclusão dos inativos, inadimplentes etc. Na UR IRECÊ, o maior saldo de MEI ocorre em 2021 (3.105) e o menor em 2018 (-75). O maior saldo de MPE ocorre em 2021 (1.285) e o menor em 2019 (-281). O maior saldo no TOTAL (MPE + MEI) ocorre em 2021 (4.390) e o menor em 2018 (-47).

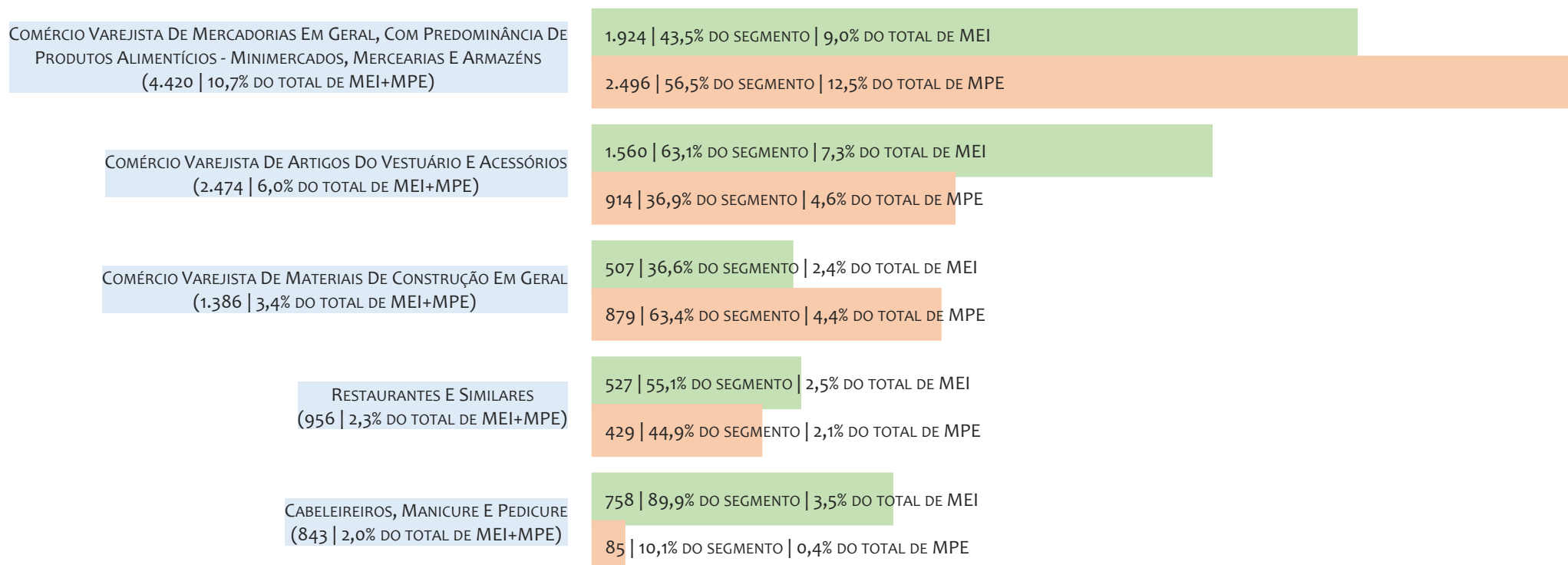
HISTÓRICO MENSAL DO SALDO DE MEI, MPE E TOTAL, UR IRECÊ, AGO/2023 A AGO/2024



O SALDO mensal é calculado pela diferença entre novos cadastros e cadastros excluídos em cada mês. A queda brusca do SALDO em JANEIRO deve-se ao reprocessamento dos cadastros de MEI e MPE vinculados ao Simples Nacional com a exclusão dos inativos, inadimplentes etc. Na UR IRECÊ, o maior saldo de MEI ocorre em jul/24 (133) e o menor em jan/24 (-317). O maior saldo de MPE ocorre em fev/24 (364) e o menor em jan/24 (-1.315). O maior saldo no TOTAL (MPE + MEI) ocorre em fev/24 (480) e o menor em jan/24 (-1.632).

RANKING DE MEI+MPE DOS 5 PRINCIPAIS CNAES, UR IRECÊ, ACUMULADO ATÉ 30/08/2024

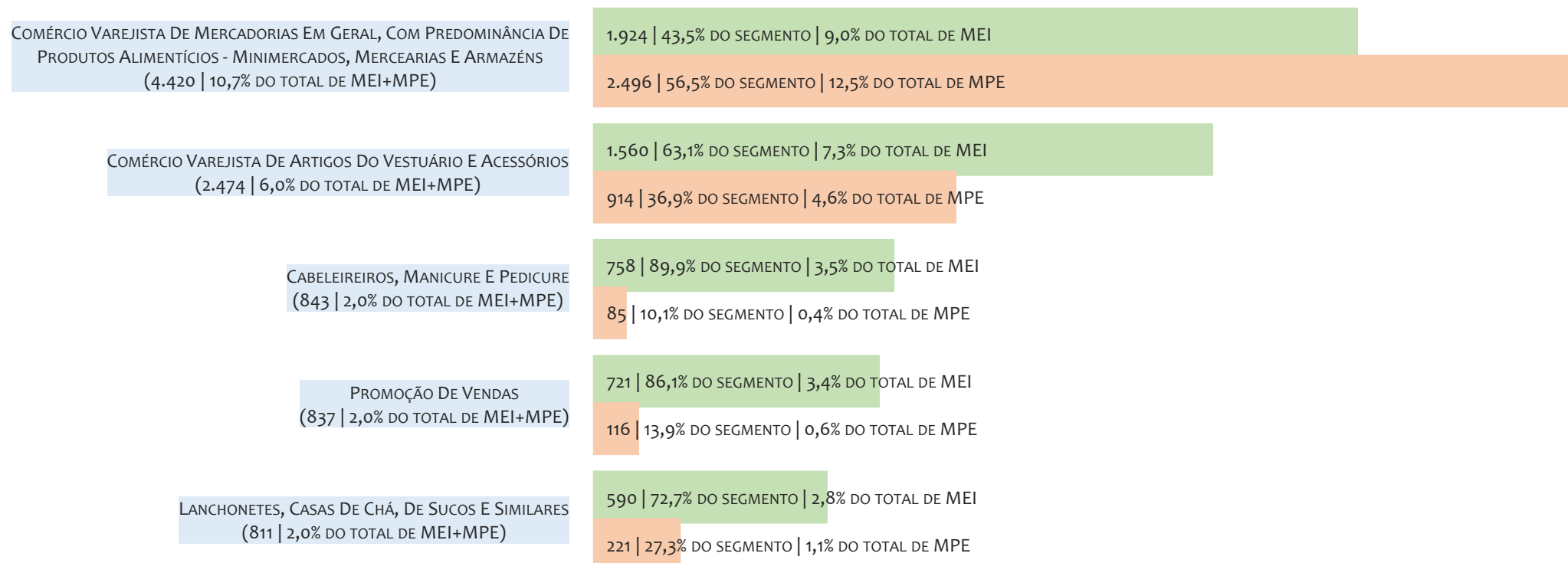
■ TOTAL ■ MEI ■ MPE



Na UR IRECÊ, considerando o acumulado até 30/08/2024, o CNAE com maior número de MEI+MPE é Comércio Varejista De Mercadorias Em Geral, Com Predominância De Produtos Alimentícios - Minimercados, Mercearias E Armazéns, com 4.420, representando 10,7% do TOTAL de MEI+MPE. Desse montante, 43,5% são MEI (1.924) e 56,5% são MPE (2.496).

RANKING DE MEI DOS 5 PRINCIPAIS CNAES, UR IRECÊ, ACUMULADO ATÉ 30/08/2024

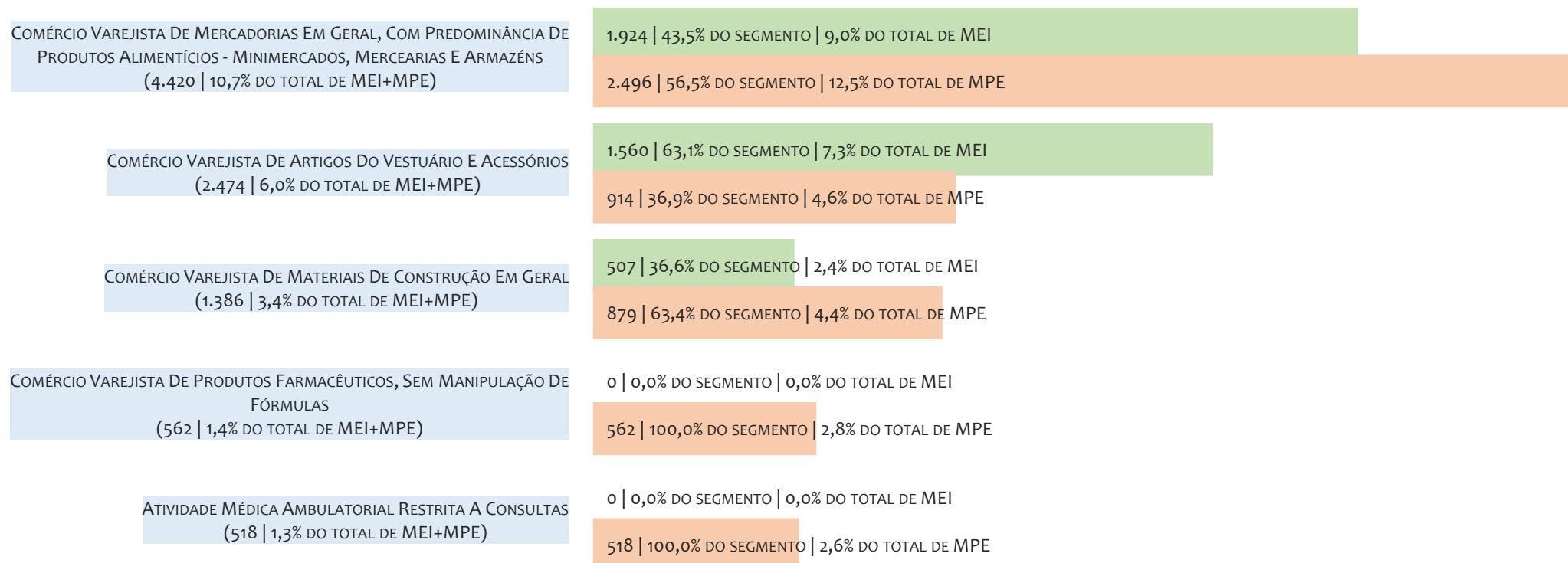
■ TOTAL ■ MEI ■ MPE



Na UR IRECÊ, considerando o acumulado até 30/08/2024, o CNAE com maior número de MEI é Comércio Varejista De Mercadorias Em Geral, Com Predominância De Produtos Alimentícios - Minimercados, Mercearias E Armazéns, com 1.924, representando 43,5% do total dentro do segmento e 9,0% do TOTAL de MEI.

RANKING DE MPE DOS 5 PRINCIPAIS CNAES, UR IRECÊ, ACUMULADO ATÉ 30/08/2024

■ TOTAL ■ MEI ■ MPE



Na UR IRECÊ, considerando o acumulado até 30/08/2024, o CNAE com maior número de MPE é Comércio Varejista De Mercadorias Em Geral, Com Predominância De Produtos Alimentícios - Minimercados, Mercearias E Armazéns, com 2.496, representando 56,5% do total dentro do segmento e 12,5% do TOTAL de MPE.

PERCENTUAL DE ADIMPLÊNCIA E INADIMPLÊNCIA DO MEI, UR IRECÊ, JUNHO/2024



OPTANTES
(23.090)

ADIMPLENTES
(15.919 | 68,9%)

INADIMPLENTES
(7.171 | 31,1%)

No caso do MEI estar inadimplente com os pagamentos (DAS), qual é o prejuízo ou penalidade que o MEI terá junto ao INSS/Previdência Social?


Primeiro, não terá esse tempo inadimplente contado para nenhum benefício da previdência social.

Segundo, caso necessite de algum benefício não programado, como auxílio doença, pensão por morte ou salário maternidade, por exemplo, poderá não ter direito a esses.

Além disso, quando for recolher as contribuições atrasadas, terá que calcular os valores acrescidos de multa e juros.


Na UR IRECÊ, considerando o acumulado até junho/2024, o percentual de MEI ADIMPLENTES é de 68,9% (15.919).

RANKING POR MUNICÍPIO, UR IRECÊ, ACUMULADO ATÉ AGOSTO/2024



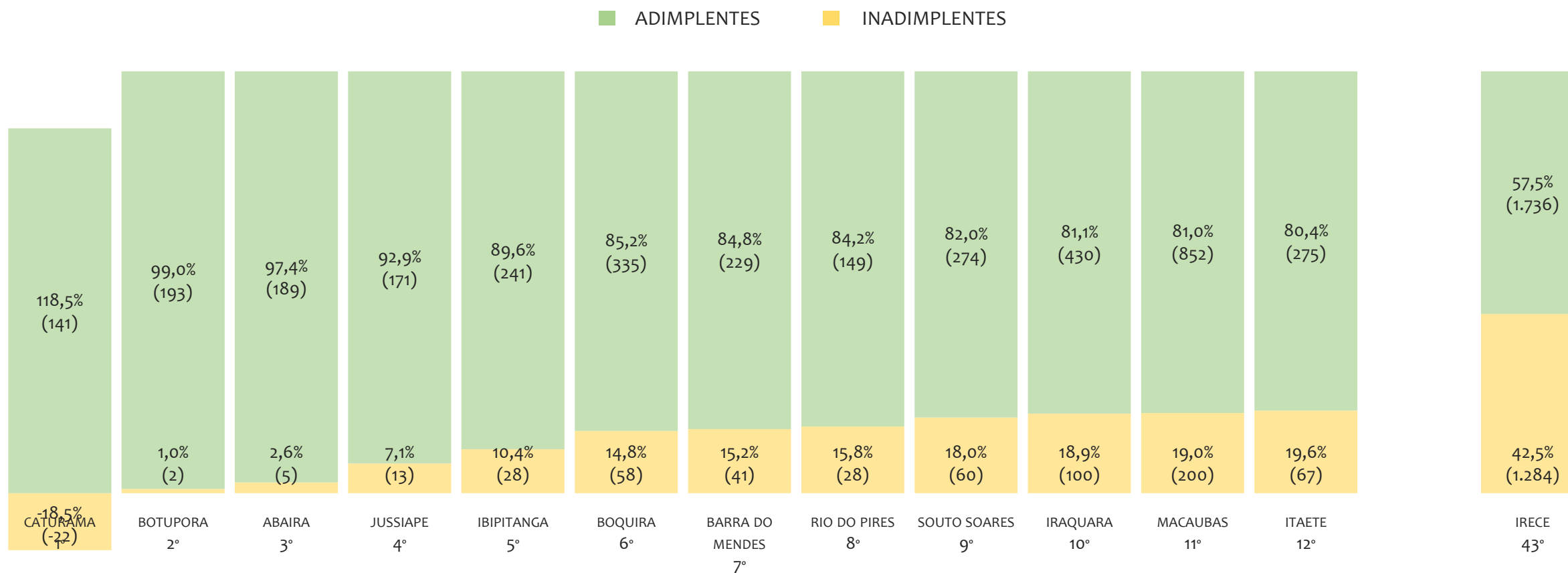
Na UR IRECÊ, no acumulado até agosto/2024, IRECE é o município com maior número de MEI+MPE com 6.678 empresas, representando 16,0% do total de MEI+MPE da UR. Quanto ao MEI, IRECE é o município com maior quantitativo com 3.091, representando 13,2% do total de MEI da UR e 7,4% do total da UR cadastradas no SIMPLES. Quanto a MPE, IRECE é o município com maior quantitativo com 3.587, representando 19,5% do total de MPE da UR e 8,6% do total da UR cadastradas no SIMPLES.

RANKING POR MUNICÍPIO, UR IRECÊ, SALDO DE AGOSTO/2024



Na UR IRECÊ, considerando o SALDO de agosto/2024, IRECE é o município com maior SALDO de MEI+MPE com 56 empresas, representando 23,6% do SALDO de MEI+MPE da UR. Quanto ao MEI, IRECE é o município de maior SALDO com 42, representando 32,3% do SALDO de MEI da UR e 17,7% do SALDO de empresas da UR cadastradas no SIMPLES. Quanto a MPE, IRECE é o município com maior SALDO com 14, representando 13,1% do SALDO de MPE da UR e 5,9% do SALDO de empresas da UR cadastradas no SIMPLES.

RANKING DE ADIMPLÊNCIA E INADIMPLÊNCIA DO MEI, UR IRECÊ, POR MUNICÍPIO, JUNHO/2024

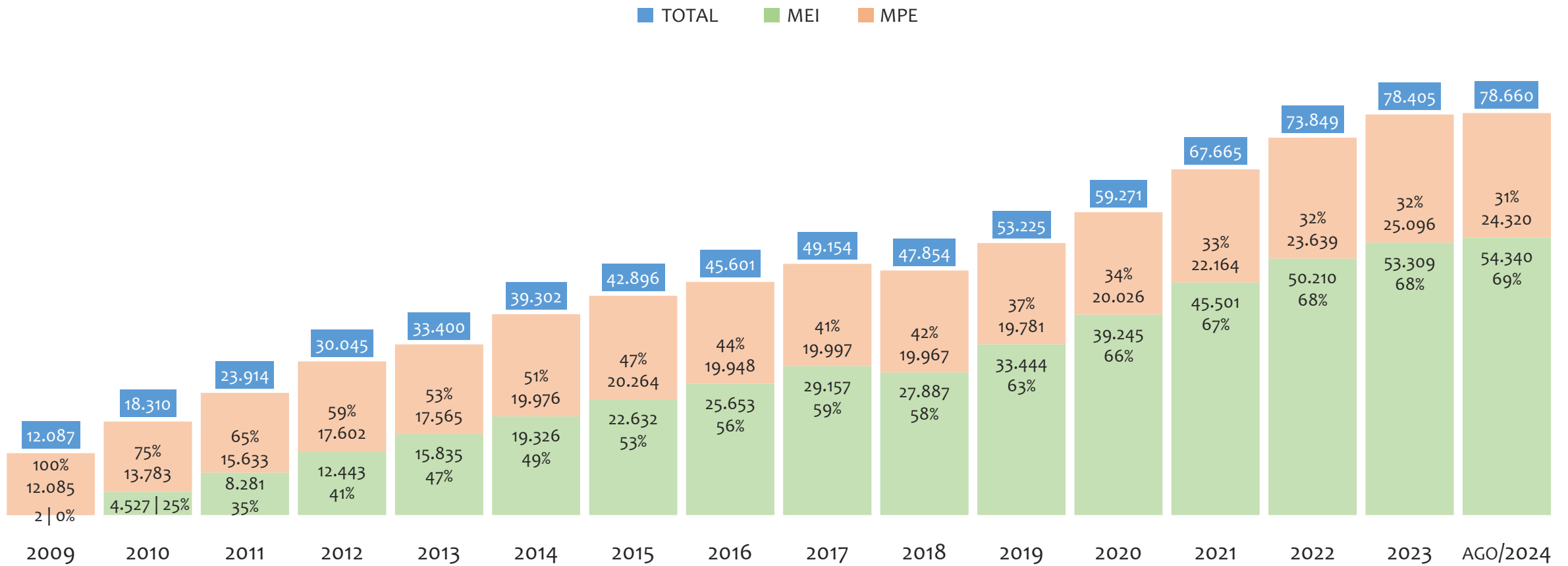


Na UR IRECÊ, considerando o acumulado até junho/2024, o município CATURAMA apresenta o maior PERCENTUAL de ADIMPLENTES dentro do mesmo município com 118,5% (141 adimplentes), sendo que este grupo equivale a 0,5% dos ADIMPLENTES da UR IRECÊ.



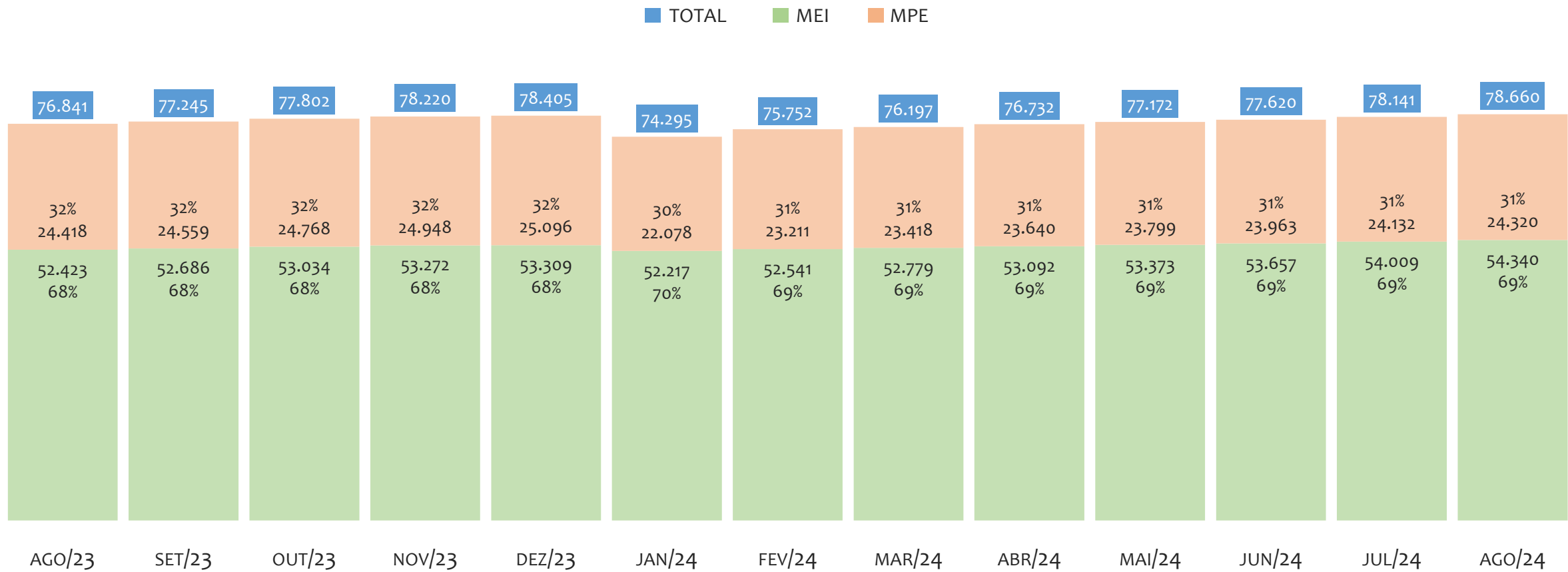
UR TEIXEIRA DE FREITAS

HISTÓRICO ANUAL DO ACUMULADO DE MEI, MPE E TOTAL, UR TEIXEIRA DE FREITAS, 2009 A AGOSTO/2024



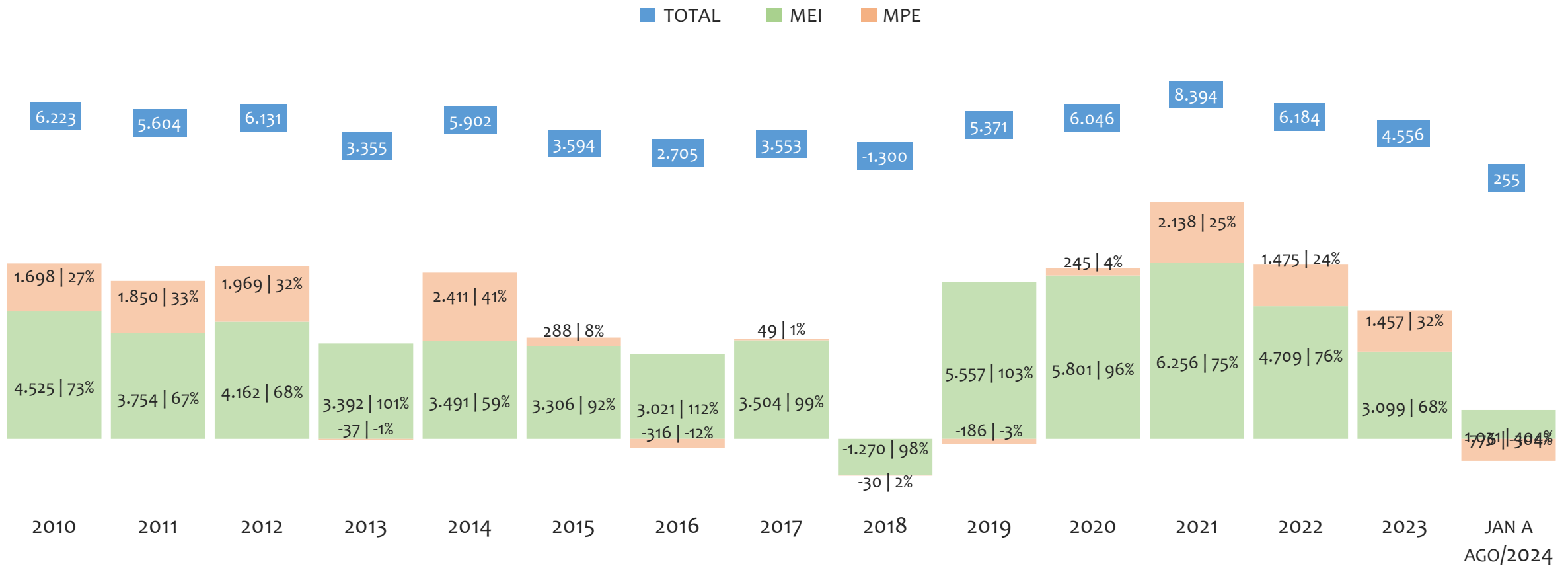
Na UR TEIXEIRA DE FREITAS, de 2009 a agosto/2024, o crescimento de microempreendedores individuais (MEI) de 2716900% (2 para 54.340) é superior ao crescimento de micro e pequenas empresas (MPE) de 101% (12.085 para 24.320). No TOTAL (MEI + MPE), o crescimento no mesmo período é de 551% (12.087 para 78.660). A taxa média de crescimento anual composta é de 98% ao ano para MEI, 5% ao ano para MPE e 13% ao ano para MEI + MPE. Ainda neste mesmo período, a participação do MEI cresceu de 0% para 69% do total das empresas cadastradas no SIMPLES NACIONAL.

HISTÓRICO MENSAL DO ACUMULADO DE MEI, MPE E TOTAL, UR TEIXEIRA DE FREITAS, AGO/2023 A AGO/2024



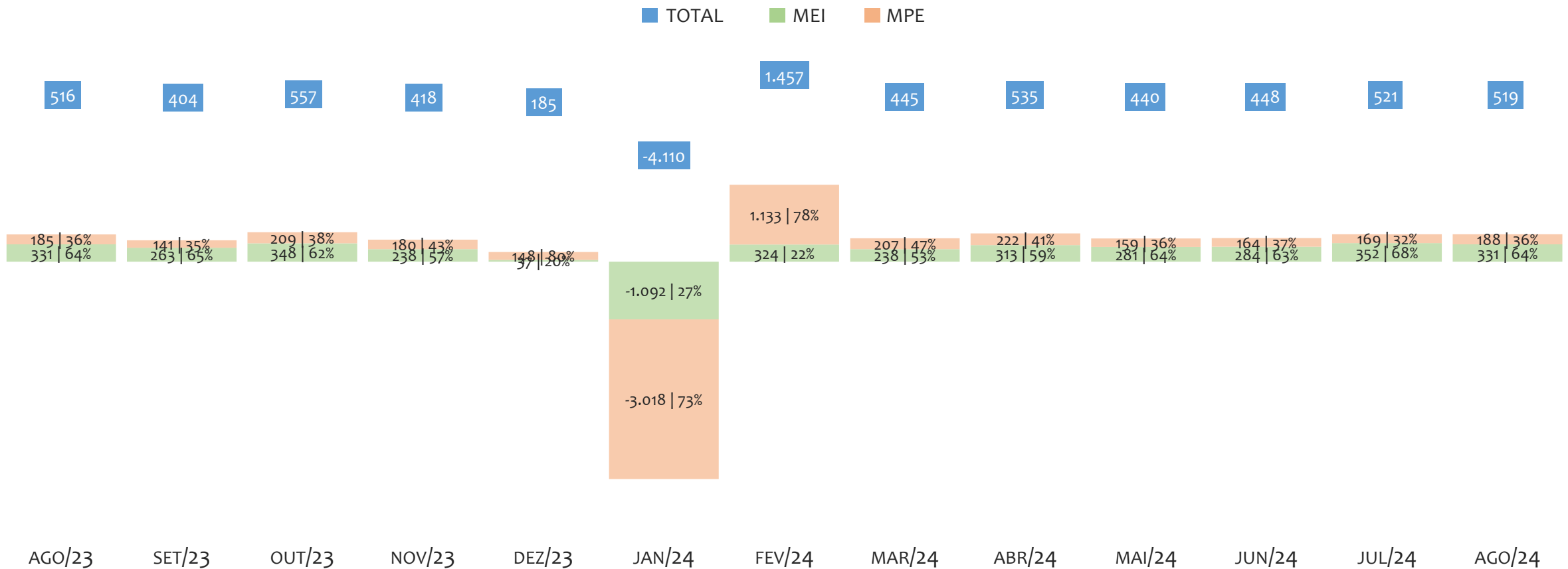
Na UR TEIXEIRA DE FREITAS, de agosto/2023 a agosto/2024, o crescimento de microempreendedores individuais (MEI) de 3,7% (52.423 para 54.340) é superior ao crescimento de micro e pequenas empresas (MPE) de -0,4% (24.418 para 24.320). No TOTAL (MEI + MPE), o crescimento no mesmo período é de 2,4% (76.841 para 78.660). A taxa média de crescimento mensal composta é de 0,3% ao mês para MEI, 0,0% ao mês para MPE e 0,2% ao mês para MEI + MPE. Ainda neste mesmo período, a participação do MEI cresceu de 68% para 69% do total das empresas cadastradas no SIMPLES NACIONAL.

HISTÓRICO ANUAL DO SALDO DE MEI, MPE E TOTAL, UR TEIXEIRA DE FREITAS, 2010 A AGOSTO/2024



O SALDO anual é calculado pela diferença entre novos cadastros e cadastros excluídos em cada ano. A queda brusca do SALDO em 2016 e 2018 deve-se ao reprocessamento acumulado dos cadastros de MEI e MPE vinculados ao Simples Nacional com a exclusão dos inativos, inadimplentes etc. Na UR TEIXEIRA DE FREITAS, o maior saldo de MEI ocorre em 2021 (6.256) e o menor em 2018 (-1.270). O maior saldo de MPE ocorre em 2014 (2.411) e o menor em 2024 (-776). O maior saldo no TOTAL (MPE + MEI) ocorre em 2021 (8.394) e o menor em 2018 (-1.300).

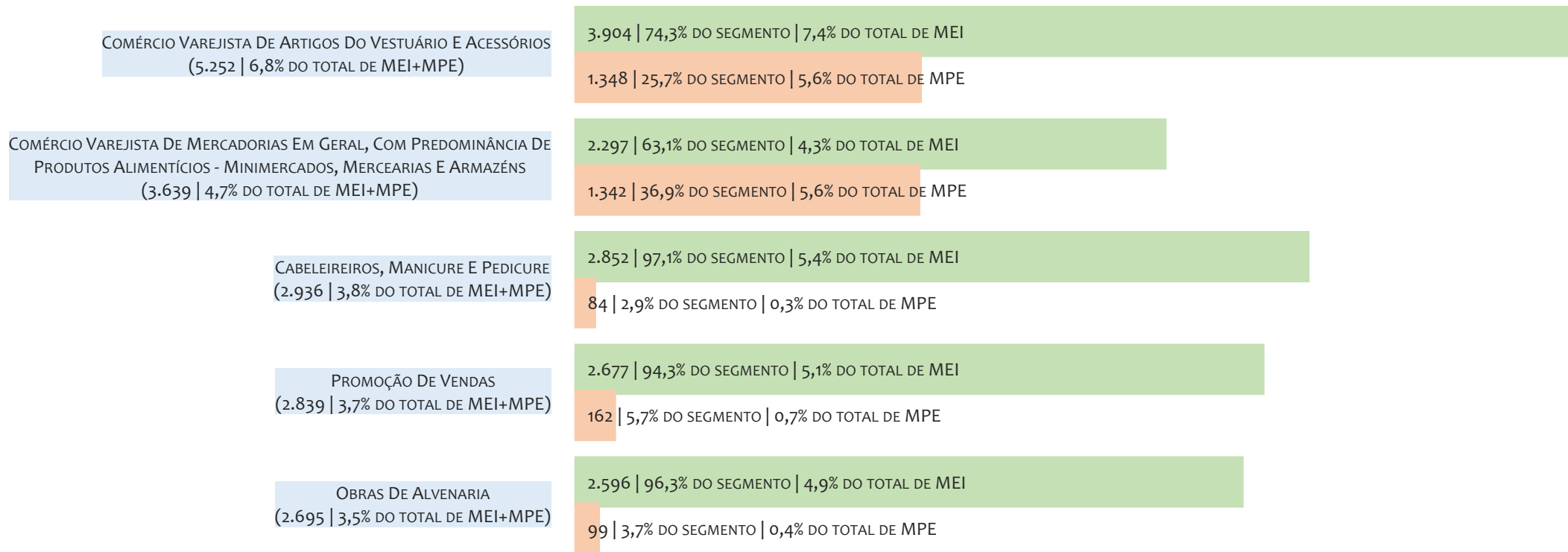
HISTÓRICO MENSAL DO SALDO DE MEI, MPE E TOTAL, UR TEIXEIRA DE FREITAS, AGO/2023 A AGO/2024



O SALDO mensal é calculado pela diferença entre novos cadastros e cadastros excluídos em cada mês. A queda brusca do SALDO em JANEIRO deve-se ao reprocessamento dos cadastros de MEI e MPE vinculados ao Simples Nacional com a exclusão dos inativos, inadimplentes etc. Na UR TEIXEIRA DE FREITAS, o maior saldo de MEI ocorre em jul/24 (352) e o menor em jan/24 (-1.092). O maior saldo de MPE ocorre em fev/24 (1.133) e o menor em jan/24 (-3.018). O maior saldo no TOTAL (MPE + MEI) ocorre em fev/24 (1.457) e o menor em jan/24 (-4.110).

RANKING DE MEI+MPE DOS 5 PRINCIPAIS CNAES, UR TEIXEIRA DE FREITAS, ACUMULADO ATÉ 30/08/2024


TOTAL MEI MPE



Na UR TEIXEIRA DE FREITAS, considerando o acumulado até 30/08/2024, o CNAE com maior número de MEI+MPE é Comércio Varejista De Artigos Do Vestuário E Acessórios, com 5.252, representando 6,8% do TOTAL de MEI+MPE. Desse montante, 74,3% são MEI (3.904) e 25,7% são MPE (1.348).

RANKING DE MEI DOS 5 PRINCIPAIS CNAES, UR TEIXEIRA DE FREITAS, ACUMULADO ATÉ 30/08/2024

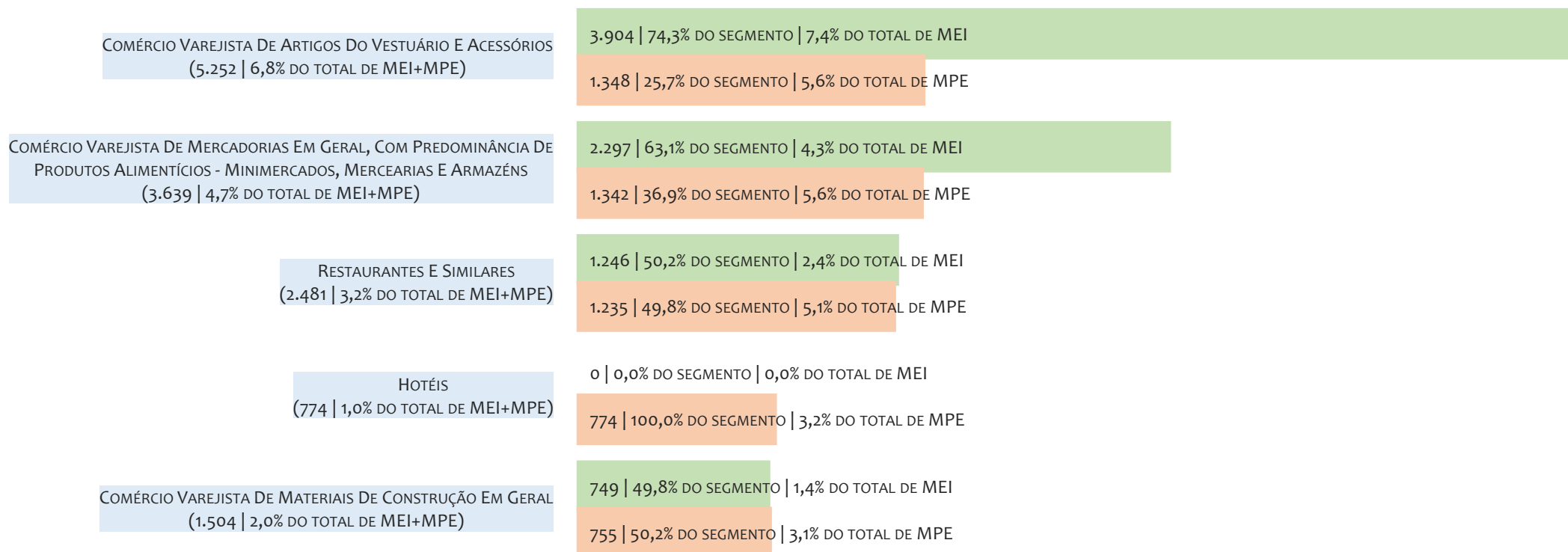
TOTAL MEI MPE



Na UR TEIXEIRA DE FREITAS, considerando o acumulado até 30/08/2024, o CNAE com maior número de MEI é Comércio Varejista De Artigos Do Vestuário E Acessórios, com 3.904, representando 74,3% do total dentro do segmento e 7,4% do TOTAL de MEI.


RANKING DE MPE DOS 5 PRINCIPAIS CNAES, UR TEIXEIRA DE FREITAS, ACUMULADO ATÉ 30/08/2024

■ TOTAL ■ MEI ■ MPE



Na UR TEIXEIRA DE FREITAS, considerando o acumulado até 30/08/2024, o CNAE com maior número de MPE é Comércio Varejista De Artigos Do Vestuário E Acessórios, com 1.348, representando 25,7% do total dentro do segmento e 5,6% do TOTAL de MPE.

PERCENTUAL DE ADIMPLÊNCIA E INADIMPLÊNCIA DO MEI, UR TEIXEIRA DE FREITAS, JUNHO/2024



No caso do MEI estar inadimplente com os pagamentos (DAS), qual é o prejuízo ou penalidade que o MEI terá junto ao INSS/Previdência Social?


Primeiro, não terá esse tempo inadimplente contado para nenhum benefício da previdência social.

Segundo, caso necessite de algum benefício não programado, como auxílio doença, pensão por morte ou salário maternidade, por exemplo, poderá não ter direito a esses.

Além disso, quando for recolher as contribuições atrasadas, terá que calcular os valores acrescidos de multa e juros.

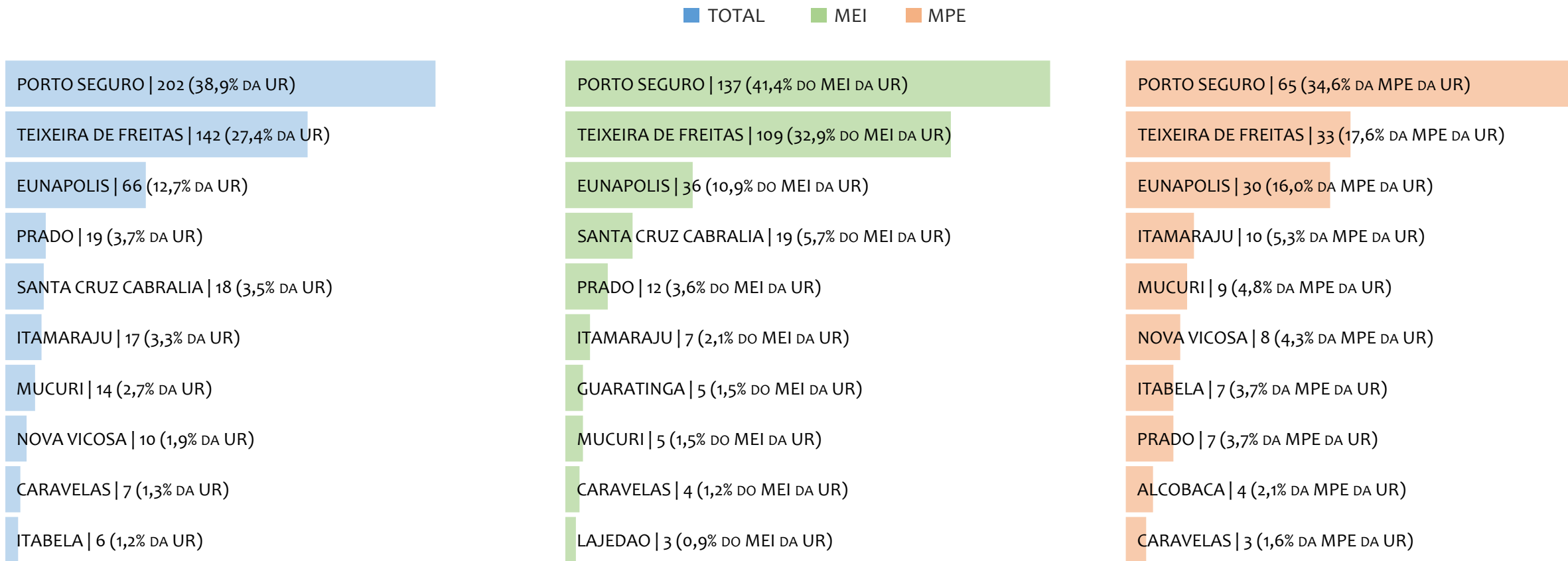
Na UR TEIXEIRA DE FREITAS, considerando o acumulado até junho/2024, o percentual de MEI ADIMPLENTES é de 53,4% (28.662).

RANKING POR MUNICÍPIO, UR TEIXEIRA DE FREITAS, ACUMULADO ATÉ AGOSTO/2024



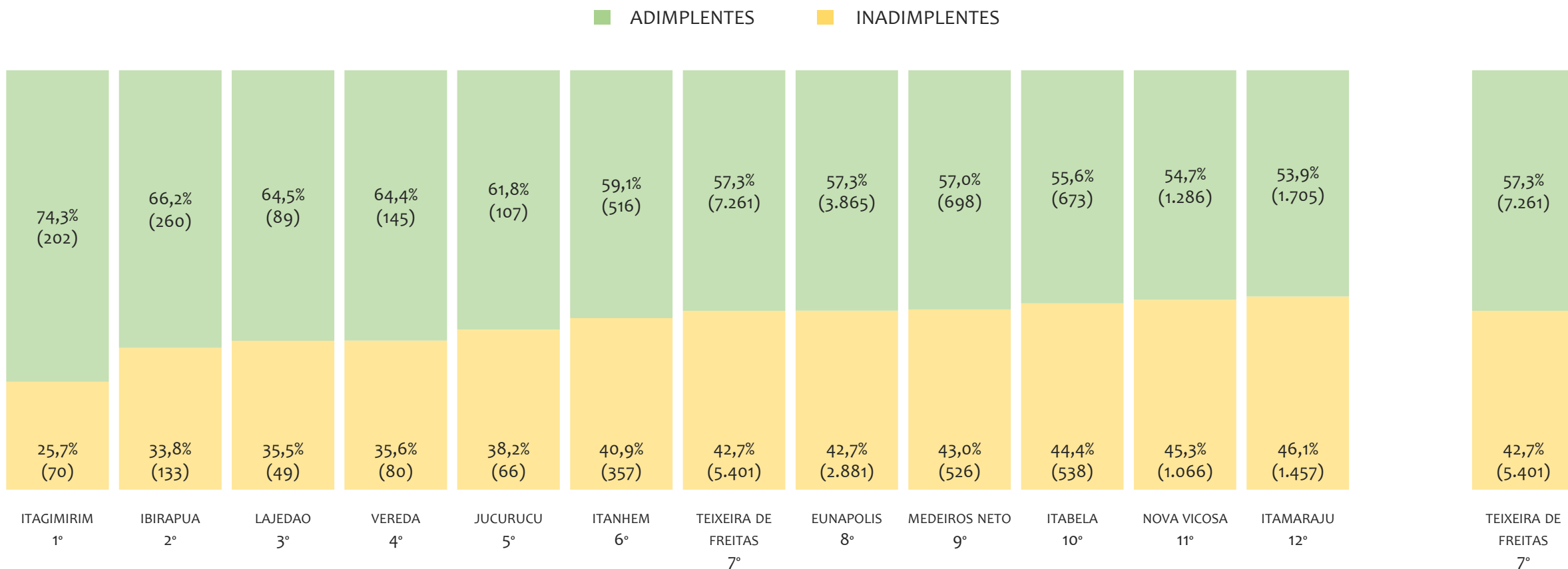
Na UR TEIXEIRA DE FREITAS, no acumulado até agosto/2024, PORTO SEGURO é o município com maior número de MEI+MPE com 22.278 empresas, representando 28,3% do total de MEI+MPE da UR. Quanto ao MEI, PORTO SEGURO é o município com maior quantitativo com 14.812, representando 27,3% do total de MEI da UR e 18,8% do total da UR cadastradas no SIMPLES. Quanto a MPE, PORTO SEGURO é o município com maior quantitativo com 7.466, representando 30,7% do total de MPE da UR e 9,5% do total da UR cadastradas no SIMPLES.

RANKING POR MUNICÍPIO, UR TEIXEIRA DE FREITAS, SALDO DE AGOSTO/2024



Na UR TEIXEIRA DE FREITAS, considerando o SALDO de agosto/2024, PORTO SEGURO é o município com maior SALDO de MEI+MPE com 202 empresas, representando 38,9% do SALDO de MEI+MPE da UR. Quanto ao MEI, PORTO SEGURO é o município de maior SALDO com 137, representando 41,4% do SALDO de MEI da UR e 26,4% do SALDO de empresas da UR cadastradas no SIMPLES. Quanto a MPE, PORTO SEGURO é o município com maior SALDO com 65, representando 34,6% do SALDO de MPE da UR e 12,5% do SALDO de empresas da UR cadastradas no SIMPLES.

RANKING DE ADIMPLÊNCIA E INADIMPLÊNCIA DO MEI, UR TEIXEIRA DE FREITAS, POR MUNICÍPIO, JUNHO/2024

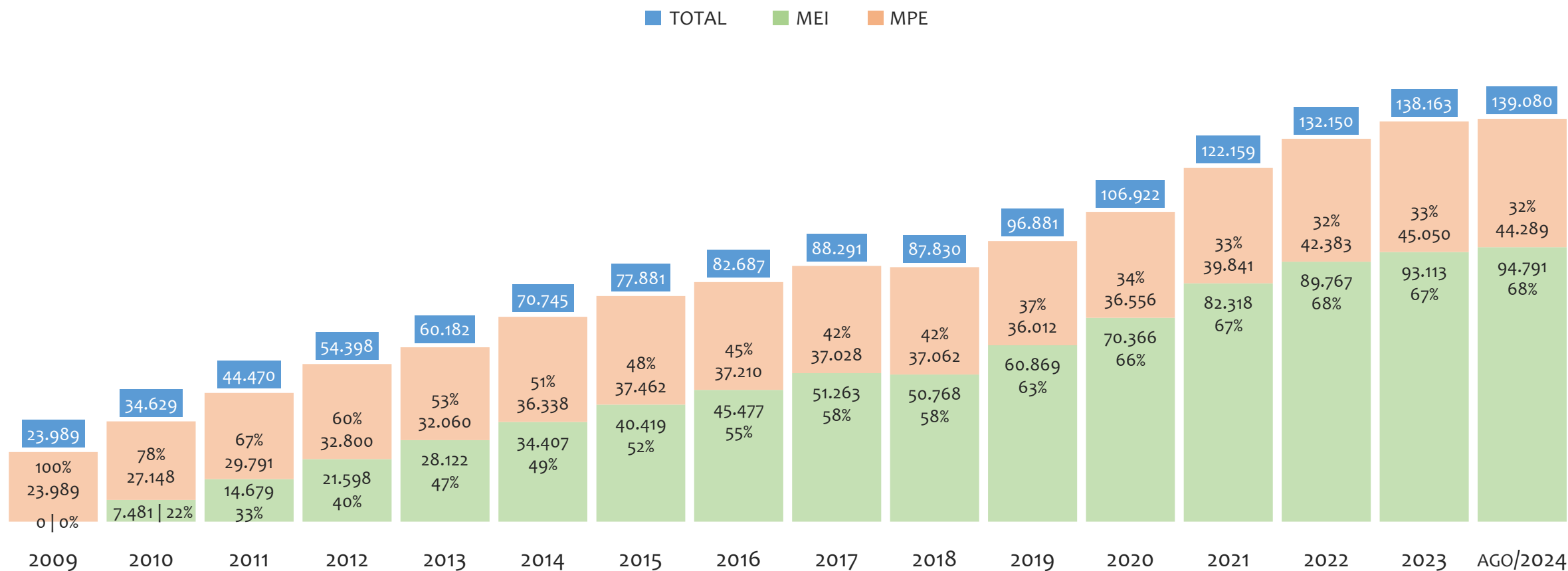


Na UR TEIXEIRA DE FREITAS, considerando o acumulado até junho/2024, o município ITAGIMIRIM apresenta o maior PERCENTUAL de ADIMPLENTES dentro do mesmo município com 74,3% (202 adimplentes), sendo que este grupo equivale a 0,7% dos ADIMPLENTES da UR TEIXEIRA DE FREITAS.



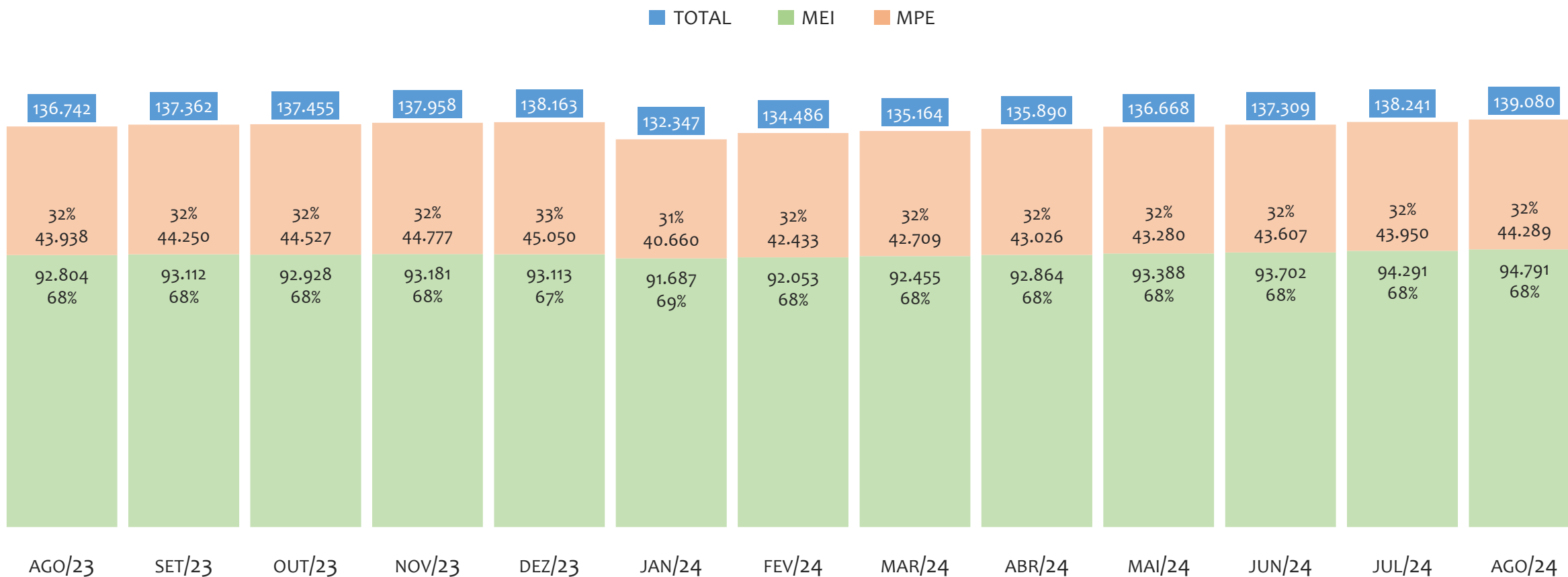
UR VITÓRIA DA CONQUISTA

HISTÓRICO ANUAL DO ACUMULADO DE MEI, MPE E TOTAL, UR VITÓRIA DA CONQUISTA, 2009 A AGOSTO/2024



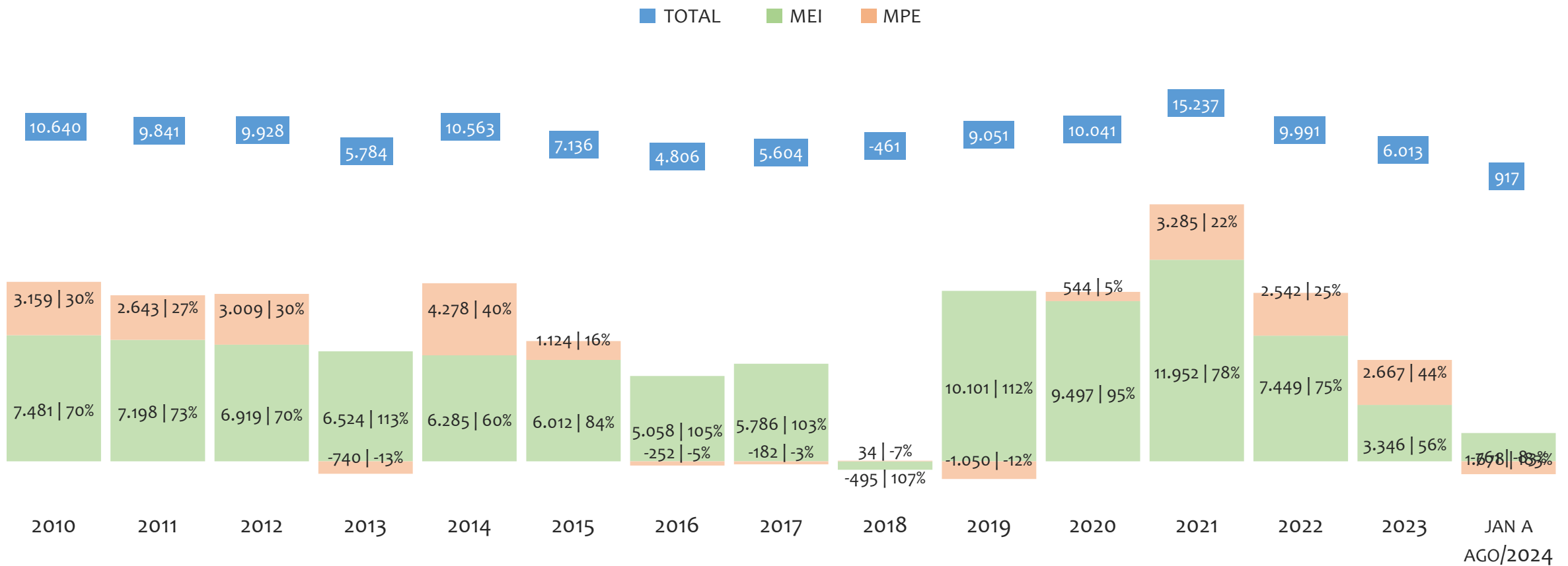
Na UR VITÓRIA DA CONQUISTA, de 2009 a agosto/2024, o crescimento de microempreendedores individuais (MEI) de 94790900% (0 para 94.791) é superior ao crescimento de micro e pequenas empresas (MPE) de 85% (23.989 para 44.289). No TOTAL (MEI + MPE), o crescimento no mesmo período é de 480% (23.989 para 139.080). A taxa média de crescimento anual composta é de 167% ao ano para MEI, 4% ao ano para MPE e 12% ao ano para MEI + MPE. Ainda neste mesmo período, a participação do MEI cresceu de 0% para 68% do total das empresas cadastradas no SIMPLES NACIONAL.

HISTÓRICO MENSAL DO ACUMULADO DE MEI, MPE E TOTAL, UR VITÓRIA DA CONQUISTA, AGO/2023 A AGO/2024



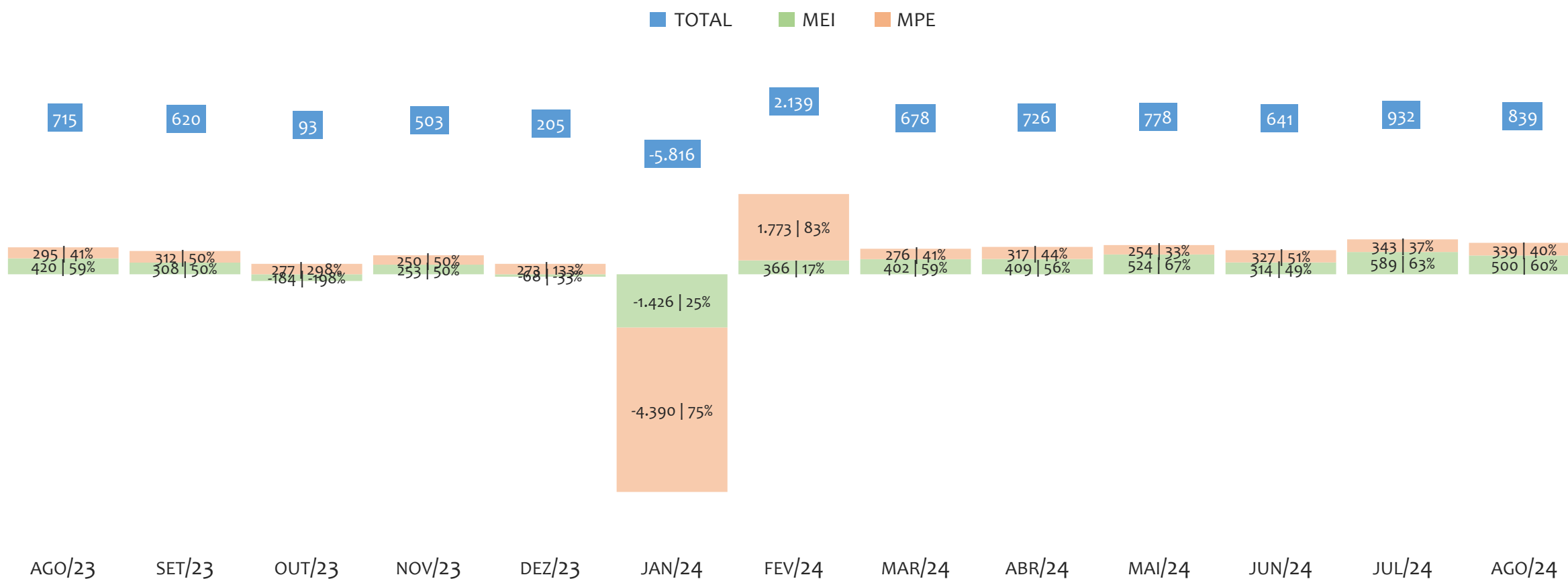
Na UR VITÓRIA DA CONQUISTA, de agosto/2023 a agosto/2024, o crescimento de microempreendedores individuais (MEI) de 2,1% (92.804 para 94.791) é superior ao crescimento de micro e pequenas empresas (MPE) de 0,8% (43.938 para 44.289). No TOTAL (MEI + MPE), o crescimento no mesmo período é de 1,7% (136.742 para 139.080). A taxa média de crescimento mensal composta é de 0,2% ao mês para MEI, 0,1% ao mês para MPE e 0,1% ao mês para MEI + MPE. Ainda neste mesmo período, a participação do MEI cresceu de 68% para 68% do total das empresas cadastradas no SIMPLES NACIONAL.

HISTÓRICO ANUAL DO SALDO DE MEI, MPE E TOTAL, UR VITÓRIA DA CONQUISTA, 2010 A AGOSTO/2024



O SALDO anual é calculado pela diferença entre novos cadastros e cadastros excluídos em cada ano. A queda brusca do SALDO em 2016 e 2018 deve-se ao reprocessamento acumulado dos cadastros de MEI e MPE vinculados ao Simples Nacional com a exclusão dos inativos, inadimplentes etc. Na UR VITÓRIA DA CONQUISTA, o maior saldo de MEI ocorre em 2021 (11.952) e o menor em 2018 (-495). O maior saldo de MPE ocorre em 2014 (4.278) e o menor em 2019 (-1.050). O maior saldo no TOTAL (MPE + MEI) ocorre em 2021 (15.237) e o menor em 2018 (-461).

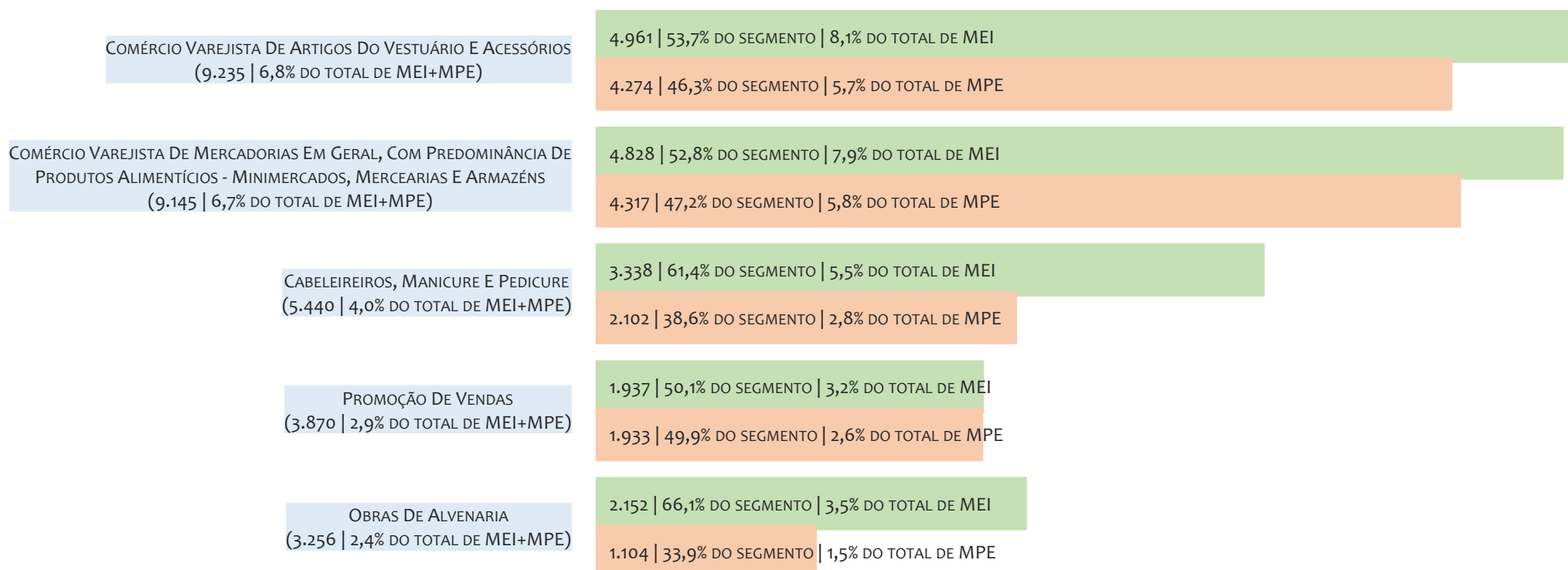
HISTÓRICO MENSAL DO SALDO DE MEI, MPE E TOTAL, UR VITÓRIA DA CONQUISTA, AGO/2023 A AGO/2024



O SALDO mensal é calculado pela diferença entre novos cadastros e cadastros excluídos em cada mês. A queda brusca do SALDO em JANEIRO deve-se ao reprocessamento dos cadastros de MEI e MPE vinculados ao Simples Nacional com a exclusão dos inativos, inadimplentes etc. Na UR VITÓRIA DA CONQUISTA, o maior saldo de MEI ocorre em jul/24 (589) e o menor em jan/24 (-1.426). O maior saldo de MPE ocorre em fev/24 (1.773) e o menor em jan/24 (-4.390). O maior saldo no TOTAL (MPE + MEI) ocorre em fev/24 (2.139) e o menor em jan/24 (-5.816).

RANKING DE MEI+MPE DOS 5 PRINCIPAIS CNAES, UR VITÓRIA DA CONQUISTA, ACUMULADO ATÉ 30/08/2024


■ TOTAL ■ MEI ■ MPE



Na UR VITÓRIA DA CONQUISTA, considerando o acumulado até 30/08/2024, o CNAE com maior número de MEI+MPE é Comércio Varejista De Artigos Do Vestuário E Acessórios, com 9.235, representando 6,8% do TOTAL de MEI+MPE. Desse montante, 53,7% são MEI (4.961) e 46,3% são MPE (4.274).

RANKING DE MEI DOS 5 PRINCIPAIS CNAES, UR VITÓRIA DA CONQUISTA, ACUMULADO ATÉ 30/08/2024

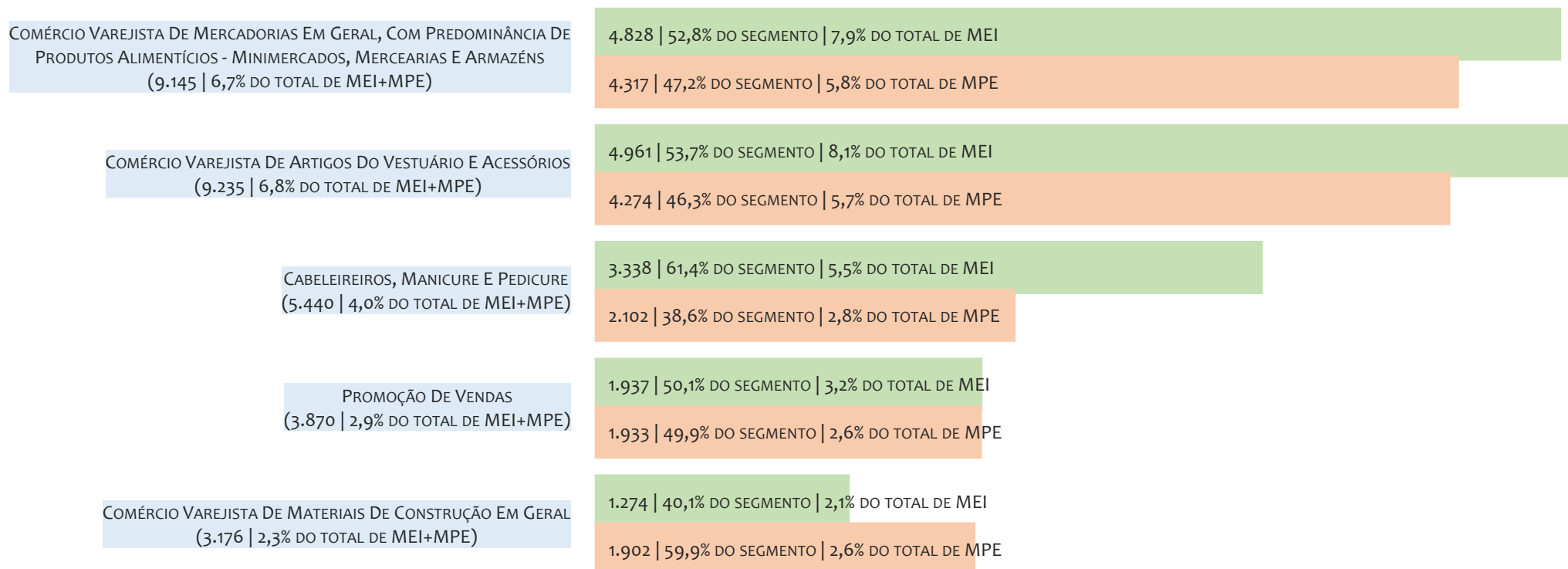
■ TOTAL ■ MEI ■ MPE



Na UR VITÓRIA DA CONQUISTA, considerando o acumulado até 30/08/2024, o CNAE com maior número de MEI é Comércio Varejista De Artigos Do Vestuário E Acessórios, com 4.961, representando 53,7% do total dentro do segmento e 8,1% do TOTAL de MEI.

RANKING DE MPE DOS 5 PRINCIPAIS CNAES, UR VITÓRIA DA CONQUISTA, ACUMULADO ATÉ 30/08/2024

TOTAL MEI MPE



Na UR VITÓRIA DA CONQUISTA, considerando o acumulado até 30/08/2024, o CNAE com maior número de MPE é Comércio Varejista De Mercadorias Em Geral, Com Predominância De Produtos Alimentícios - Minimercados, Mercearias E Armazéns, com 4.317, representando 47,2% do total dentro do segmento e 5,8% do TOTAL de MPE.

PERCENTUAL DE ADIMPLÊNCIA E INADIMPLÊNCIA DO MEI, UR VITÓRIA DA CONQUISTA, JUNHO/2024

OPTANTES
(93.697)ADIMPLENTES
(59.886 | 63,9%)INADIMPLENTES
(33.811 | 36,1%)

No caso do MEI estar inadimplente com os pagamentos (DAS), qual é o prejuízo ou penalidade que o MEI terá junto ao INSS/Previdência Social?

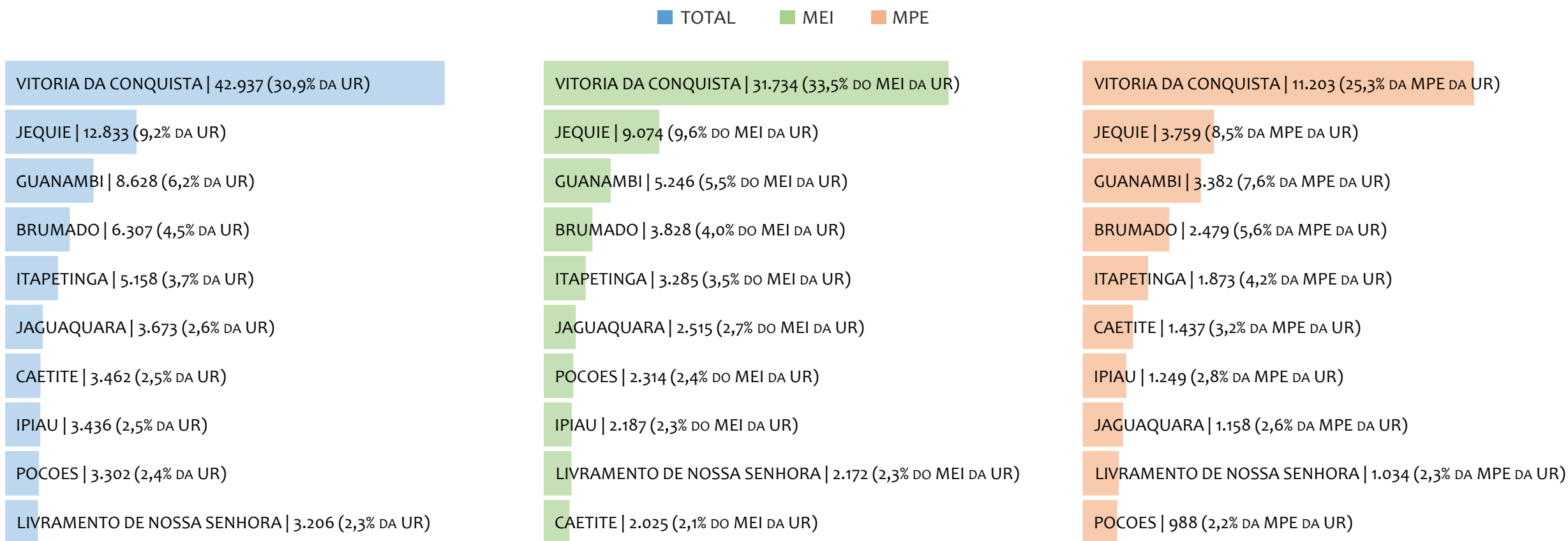
Primeiro, não terá esse tempo inadimplente contado para nenhum benefício da previdência social.

Segundo, caso necessite de algum benefício não programado, como auxílio doença, pensão por morte ou salário maternidade, por exemplo, poderá não ter direito a esses.

Além disso, quando for recolher as contribuições atrasadas, terá que calcular os valores acrescidos de multa e juros.


Na UR VITÓRIA DA CONQUISTA, considerando o acumulado até junho/2024, o percentual de MEI ADIMPLENTES é de 63,9% (59.886).

RANKING POR MUNICÍPIO, UR VITÓRIA DA CONQUISTA, ACUMULADO ATÉ AGOSTO/2024



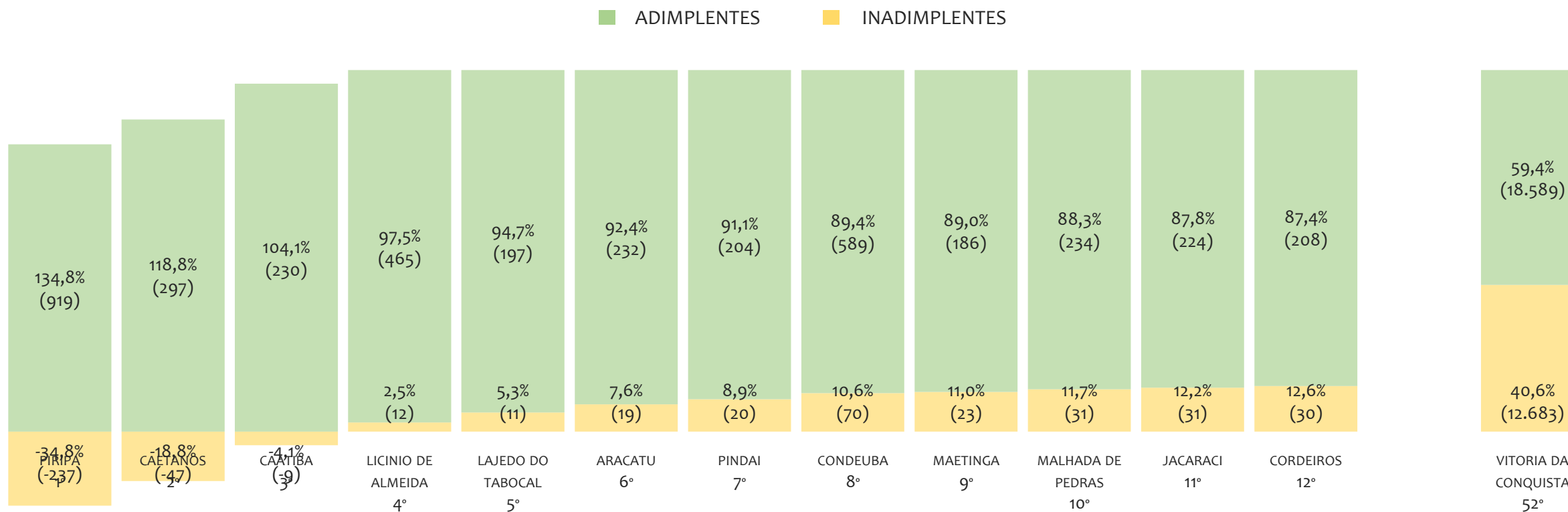
Na UR VITÓRIA DA CONQUISTA, no acumulado até agosto/2024, VITORIA DA CONQUISTA é o município com maior número de MEI+MPE com 42.937 empresas, representando 30,9% do total de MEI+MPE da UR. Quanto ao MEI, VITORIA DA CONQUISTA é o município com maior quantitativo com 31.734, representando 33,5% do total de MEI da UR e 22,8% do total da UR cadastradas no SIMPLES. Quanto a MPE, VITORIA DA CONQUISTA é o município com maior quantitativo com 11.203, representando 25,3% do total de MPE da UR e 8,1% do total da UR cadastradas no SIMPLES.

RANKING POR MUNICÍPIO, UR VITÓRIA DA CONQUISTA, SALDO DE AGOSTO/2024



Na UR VITÓRIA DA CONQUISTA, considerando o SALDO de agosto/2024, VITORIA DA CONQUISTA é o município com maior SALDO de MEI+MPE com 328 empresas, representando 39,1% do SALDO de MEI+MPE da UR. Quanto ao MEI, VITORIA DA CONQUISTA é o município de maior SALDO com 210, representando 42,0% do SALDO de MEI da UR e 25,0% do SALDO de empresas da UR cadastradas no SIMPLES. Quanto a MPE, VITORIA DA CONQUISTA é o município com maior SALDO com 118, representando 34,8% do SALDO de MPE da UR e 14,1% do SALDO de empresas da UR cadastradas no SIMPLES.

RANKING DE ADIMPLÊNCIA E INADIMPLÊNCIA DO MEI, UR VITÓRIA DA CONQUISTA, POR MUNICÍPIO, JUNHO/2024



Na UR VITÓRIA DA CONQUISTA, considerando o acumulado até junho/2024, o município PIRIPA apresenta o maior PERCENTUAL de ADIMPLENTES dentro do mesmo município com 134,8% (919 adimplentes), sendo que este grupo equivale a 1,5% dos ADIMPLENTES da UR VITÓRIA DA CONQUISTA.

© 2024. SEBRAE

Serviço Brasileiro de Apoio às Micro e Pequenas Empresas

TODOS OS DIREITOS RESERVADOS

A reprodução não autorizada desta publicação, no todo ou em parte, constitui violação dos direitos autorais (Lei nº 9.610).

INFORMAÇÕES E CONTATOS

Serviço Brasileiro de Apoio às Micro e Pequenas Empresas – SEBRAE

Unidade de Gestão Estratégica

Rua Arthur de Azevedo Machado, nº 1225, Edifício Civil Towers,
Torre Cirrus, 22º andar, Costa Azul, Salvador - BA, 41770-790

Telefone (71) 3320-4471

E-mail: uge.sebrae@ba.sebrae.com.br

PRESIDENTE DO CONSELHO DELIBERATIVO ESTADUAL

Humberto Miranda Oliveira

DIRETORIA DA SUPERINTENDÊNCIA

Jorge Houry

DIRETORIA TÉCNICA

Franklin Santos

DIRETORIA ADMINISTRATIVA E FINANCEIRA

Vitor Lopes

UNIDADE DE GESTÃO ESTRATÉGICA

GERENTE

Frutos Gonzalez Dias Neto

GERENTE ADJUNTA

Isabel de Cássia Santos Ribeiro

EQUIPE TÉCNICA

Anderson dos Santos Teixeira (Analista)

Fernando Edmar de Oliveira Silva (Analista)

Ludmila Ribeiro Cruz Santos (Analista)

Amanda Cristina Ribeiro da Silva Vieira (Estagiária)

Amanda dos Santos Medeiros (Terceirizada)