



UNIVERSO MEI E MPE

ABRIL / 2024



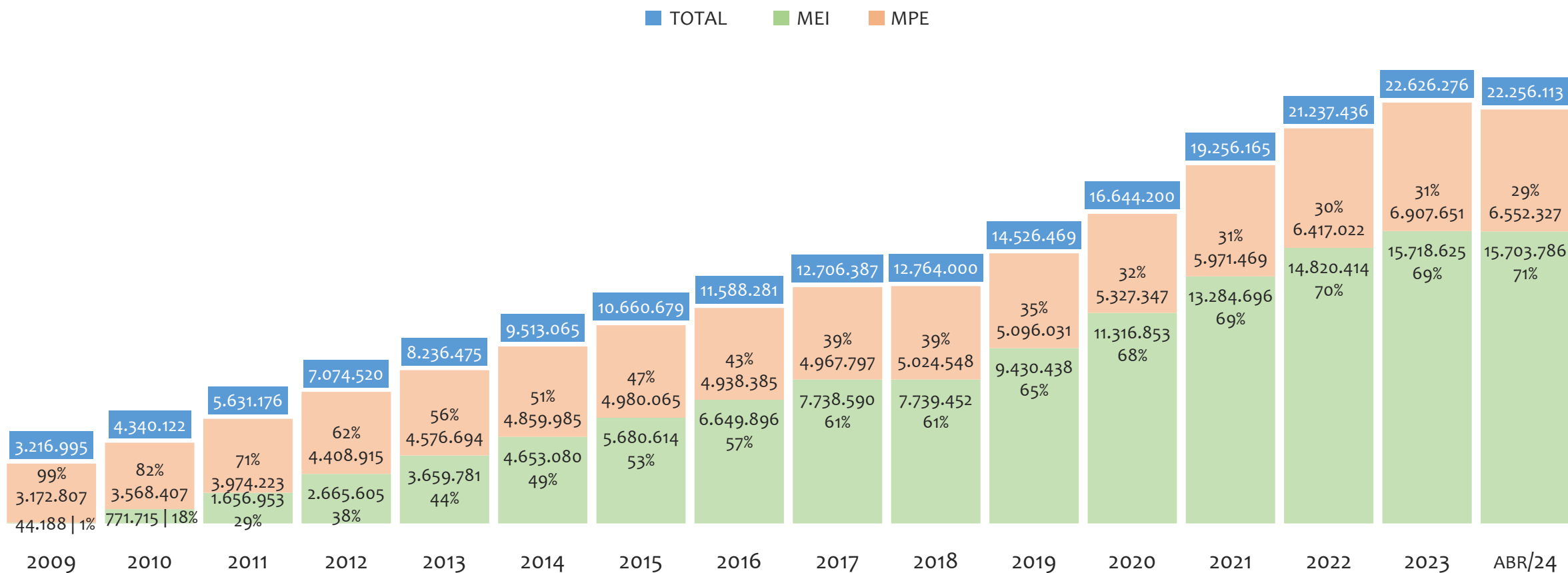
SUMÁRIO

03	BRASIL
20	REGIÃO NORDESTE
29	BAHIA
44	UR SALVADOR
56	UR BARREIRAS
68	UR FEIRA DE SANTANA
80	UR ILHÉUS
92	UR JACOBINA
104	UR JUAZEIRO
116	UR SANTO ANTÔNIO DE JESUS
128	UR IRECÊ
140	UR TEIXEIRA DE FREITAS
152	UR VITÓRIA DA CONQUISTA



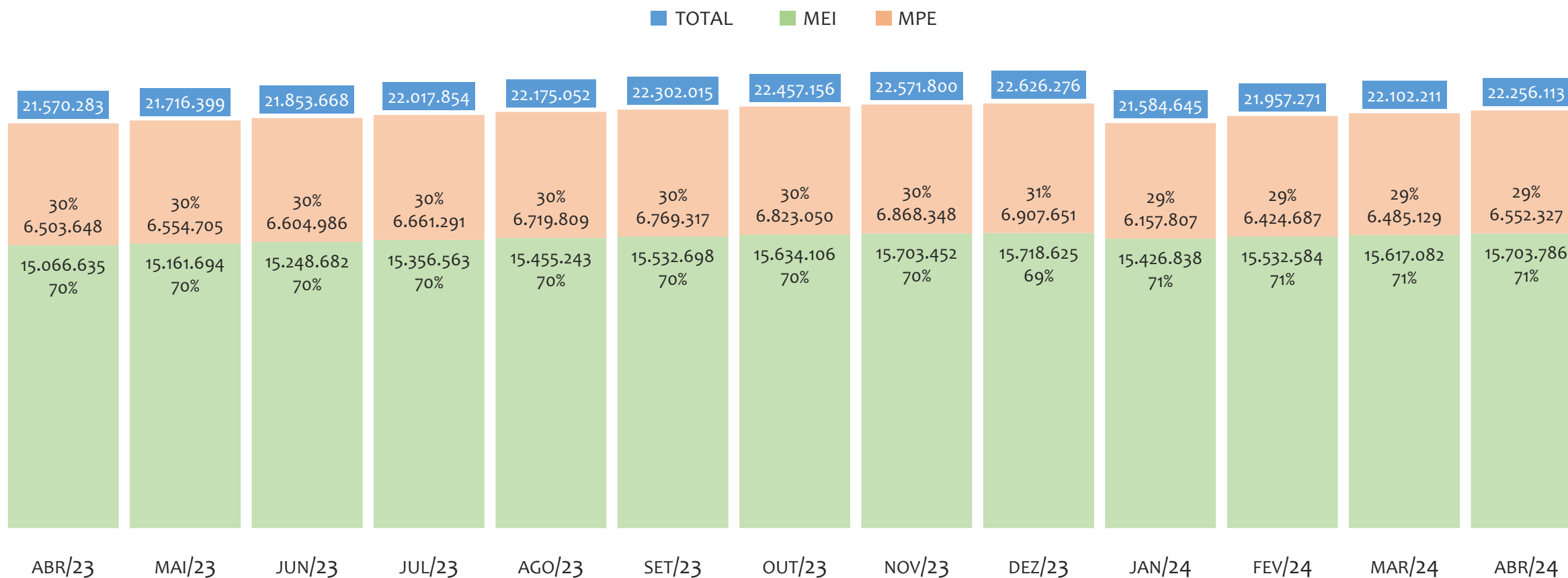
BRASIL

HISTÓRICO ANUAL DO ACUMULADO DE MEI, MPE E TOTAL, BRASIL, 2009 A ABRIL/2024



No BRASIL, de 2009 a abril/2024, o crescimento de microempreendedores individuais (MEI) de 35439% (44.188 para 15.703.786) é superior ao crescimento de micro e pequenas empresas (MPE) de 107% (3.172.807 para 6.552.327). No TOTAL (MEI + MPE), o crescimento no mesmo período é de 592% (3.216.995 para 22.256.113). A taxa média de crescimento anual composta é de 48% ao ano para MEI, 5% ao ano para MPE e 14% ao ano para MEI + MPE. Ainda neste mesmo período, a participação do MEI cresceu de 1% para 71% do total das empresas cadastradas no SIMPLES NACIONAL.

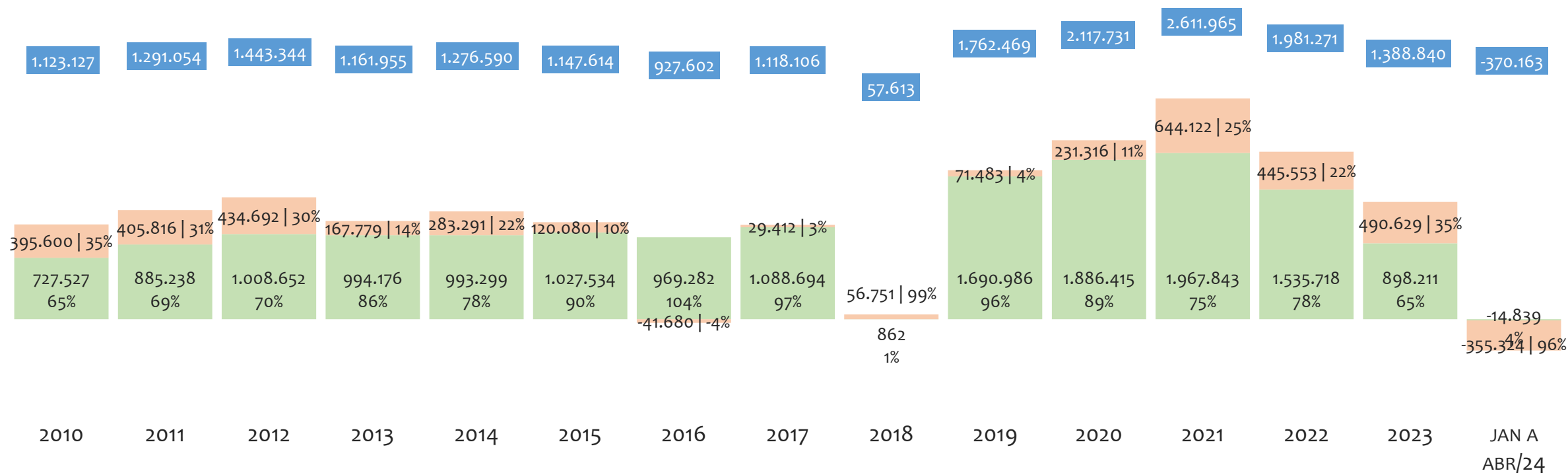
HISTÓRICO MENSAL DO ACUMULADO DE MEI, MPE E TOTAL, BRASIL, ABR/2023 A ABR/2024



No BRASIL, de abril/2023 a abril/2024, o crescimento de microempreendedores individuais (MEI) de 4,2% (15.066.635 para 15.703.786) é superior ao crescimento de micro e pequenas empresas (MPE) de 0,7% (6.503.648 para 6.552.327). No TOTAL (MEI + MPE), o crescimento no mesmo período é de 3,2% (21.570.283 para 22.256.113). A taxa média de crescimento mensal composta é de 0,3% ao mês para MEI, 0,1% ao mês para MPE e 0,3% ao mês para MEI + MPE. Ainda neste mesmo período, a participação do MEI cresceu de 70% para 71% do total das empresas cadastradas no SIMPLES NACIONAL.

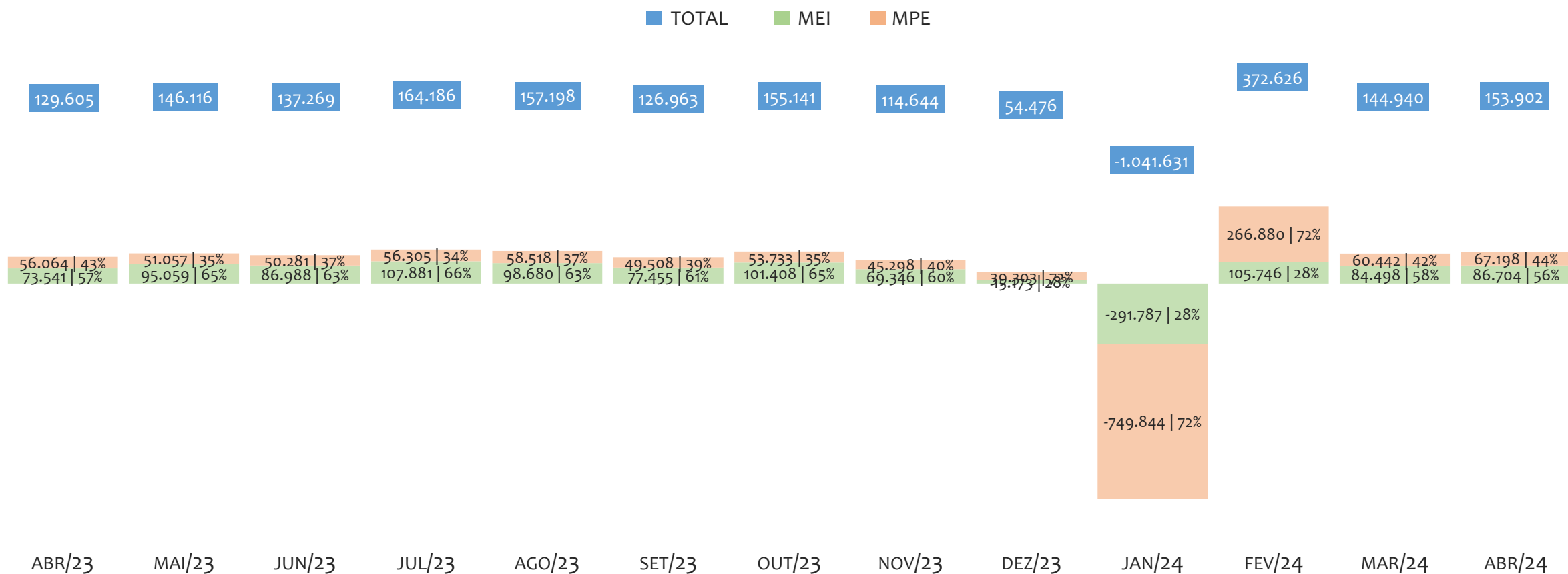
HISTÓRICO ANUAL DO SALDO DE MEI, MPE E TOTAL, BRASIL, 2010 A ABRIL/2024

TOTAL MEI MPE



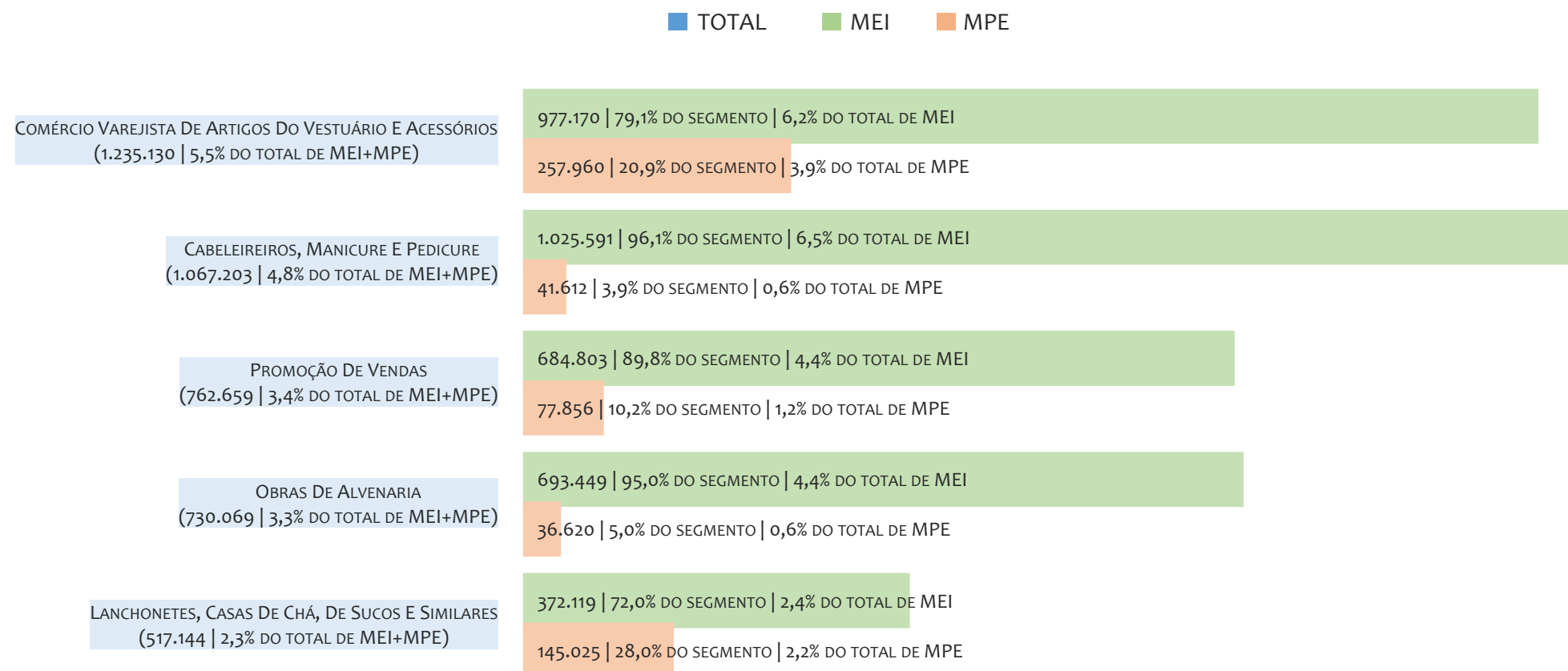
O SALDO anual é calculado pela diferença entre novos cadastros e cadastros excluídos em cada ano. A queda brusca do SALDO em 2016 e 2018 deve-se ao reprocessamento acumulado dos cadastros de MEI e MPE vinculados ao Simples Nacional com a exclusão dos inativos, inadimplentes etc. No BRASIL, o maior saldo de MEI ocorre em 2021 (1.967.843) e o menor em 2024 (-14.839). O maior saldo de MPE ocorre em 2021 (644.122) e o menor em 2024 (-355.324). O maior saldo no TOTAL (MPE + MEI) ocorre em 2021 (2.611.965) e o menor em 2024 (-370.163).

HISTÓRICO MENSAL DO SALDO DE MEI, MPE E TOTAL, BRASIL, ABR/2023 A ABR/2024



O SALDO mensal é calculado pela diferença entre novos cadastros e cadastros excluídos em cada mês. A queda brusca do SALDO em JANEIRO deve-se ao reprocessamento dos cadastros de MEI e MPE vinculados ao Simples Nacional com a exclusão dos inativos, inadimplentes etc. No BRASIL, o maior saldo de MEI ocorre em jul/23 (107.881) e o menor em jan/24 (-291.787). O maior saldo de MPE ocorre em fev/24 (266.880) e o menor em jan/24 (-749.844). O maior saldo no TOTAL (MPE + MEI) ocorre em fev/24 (372.626) e o menor em jan/24 (-1.041.631).


RANKING DE MEI+MPE DOS 5 PRINCIPAIS CNAES, BRASIL, ACUMULADO ATÉ 04/05/2024



No BRASIL, considerando o acumulado até 04/05/2024, o CNAE com maior número de MEI+MPE é Comércio Varejista De Artigos Do Vestuário E Acessórios, com 1.235.130, representando 5,5% do TOTAL de MEI+MPE. Desse montante, 79,1% são MEI (977.170) e 20,9% são MPE (257.960).

RANKING DE MEI DOS 5 PRINCIPAIS CNAES, BRASIL, ACUMULADO ATÉ 04/05/2024

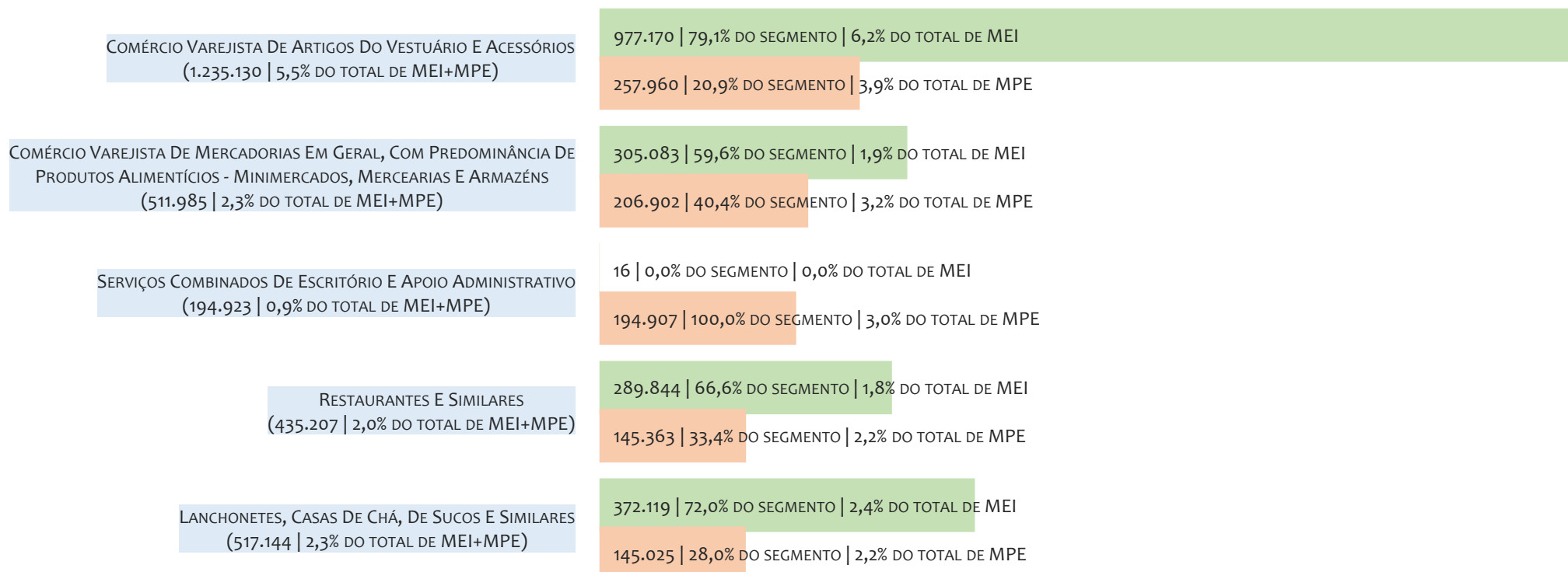
■ TOTAL ■ MEI ■ MPE



No BRASIL, considerando o acumulado até 04/05/2024, o CNAE com maior número de MEI é Cabeleireiros, Manicure E Pedicure, com 1.025.591, representando 96,1% do total dentro do segmento e 6,5% do TOTAL de MEI.

RANKING DE MPE DOS 5 PRINCIPAIS CNAES, BRASIL, ACUMULADO ATÉ 04/05/2024

■ TOTAL ■ MEI ■ MPE



No BRASIL, considerando o acumulado até 04/05/2024, o CNAE com maior número de MPE é Comércio Varejista De Artigos Do Vestuário E Acessórios, com 257.960, representando 20,9% do total dentro do segmento e 3,9% do TOTAL de MPE.

PERCENTUAL DE ADIMPLÊNCIA E INADIMPLÊNCIA DO MEI, BRASIL, FEVEREIRO/2024

OPTANTES
(15.532.584)

ADIMPLENTES
(8.149.415 | 52,5%)

INADIMPLENTES
(7.383.169 | 47,5%)

No caso do MEI estar inadimplente com os pagamentos (DAS), qual é o prejuízo ou penalidade que o MEI terá junto ao INSS/Previdência Social?

Primeiro, não terá esse tempo inadimplente contado para nenhum benefício da previdência social.

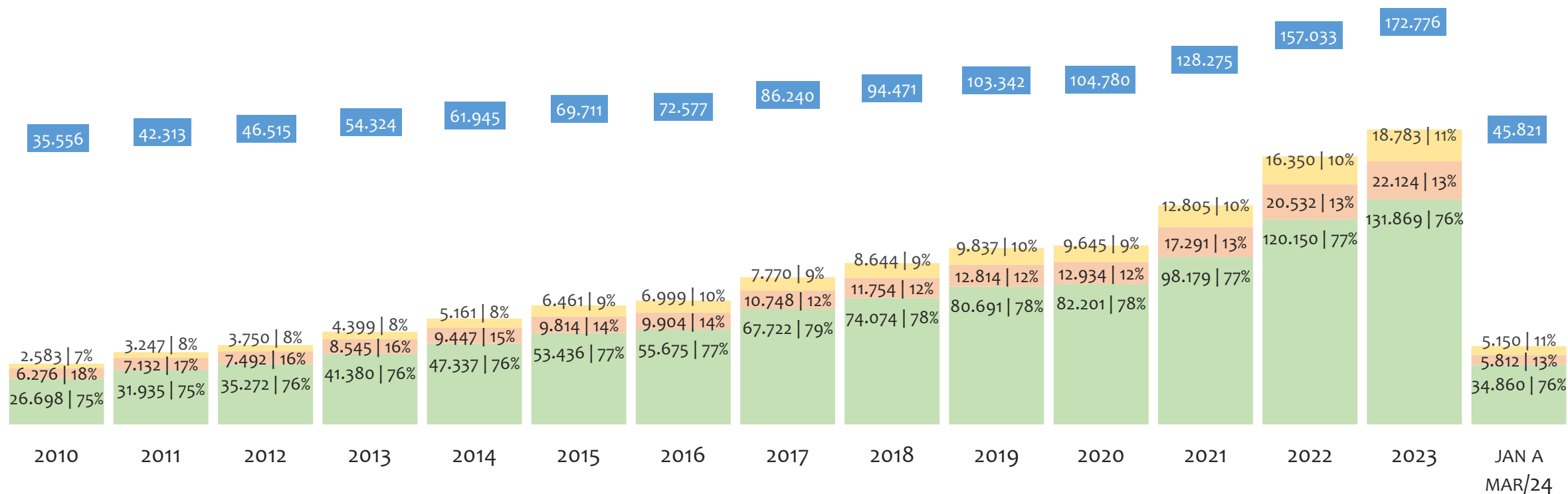
Segundo, caso necessite de algum benefício não programado, como auxílio doença, pensão por morte ou salário maternidade, por exemplo, poderá não ter direito a esses.

Além disso, quando for recolher as contribuições atrasadas, terá que calcular os valores acrescidos de multa e juros.

No BRASIL, considerando o acumulado até fevereiro/2024, o percentual de MEI ADIMPLENTES é de 52,5% (8.149.415).

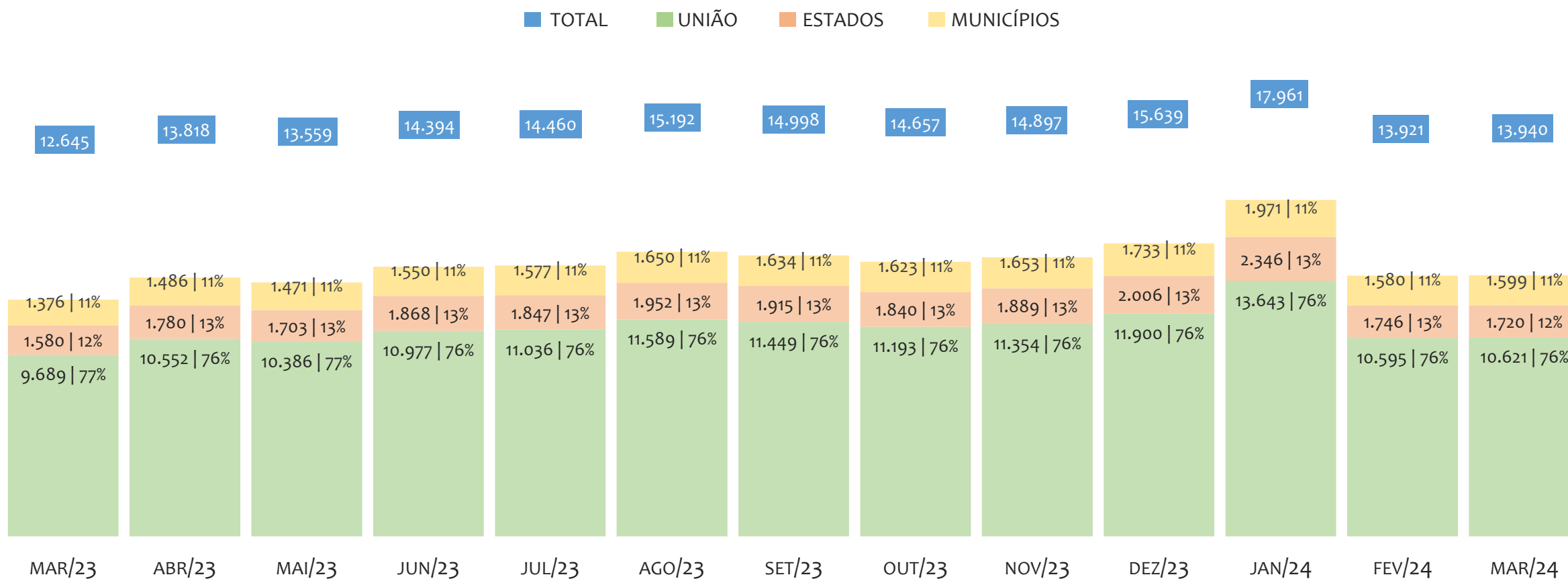
HISTÓRICO DE ARRECAÇÃO ANUAL DO SIMPLES NACIONAL, BRASIL, 2010 A MARÇO/2024 A PREÇOS CORRENTES, EM R\$ MILHÕES

TOTAL UNIÃO ESTADOS MUNICÍPIOS



No BRASIL, no período de 2010 a março/2024, o percentual de participação de arrecadação da UNIÃO variou entre 75,1% e 78,5%, dos ESTADOS entre 12,3% e 17,7% e dos MUNICÍPIOS entre 7,3% e 10,0%. Neste ano, de 2021, a arrecadação da UNIÃO, em R\$ milhões, foi de 98.179 (76,5%), dos ESTADOS foi de 17.291 (13,5%) e dos MUNICÍPIOS foi de 12.805 (10,0%).

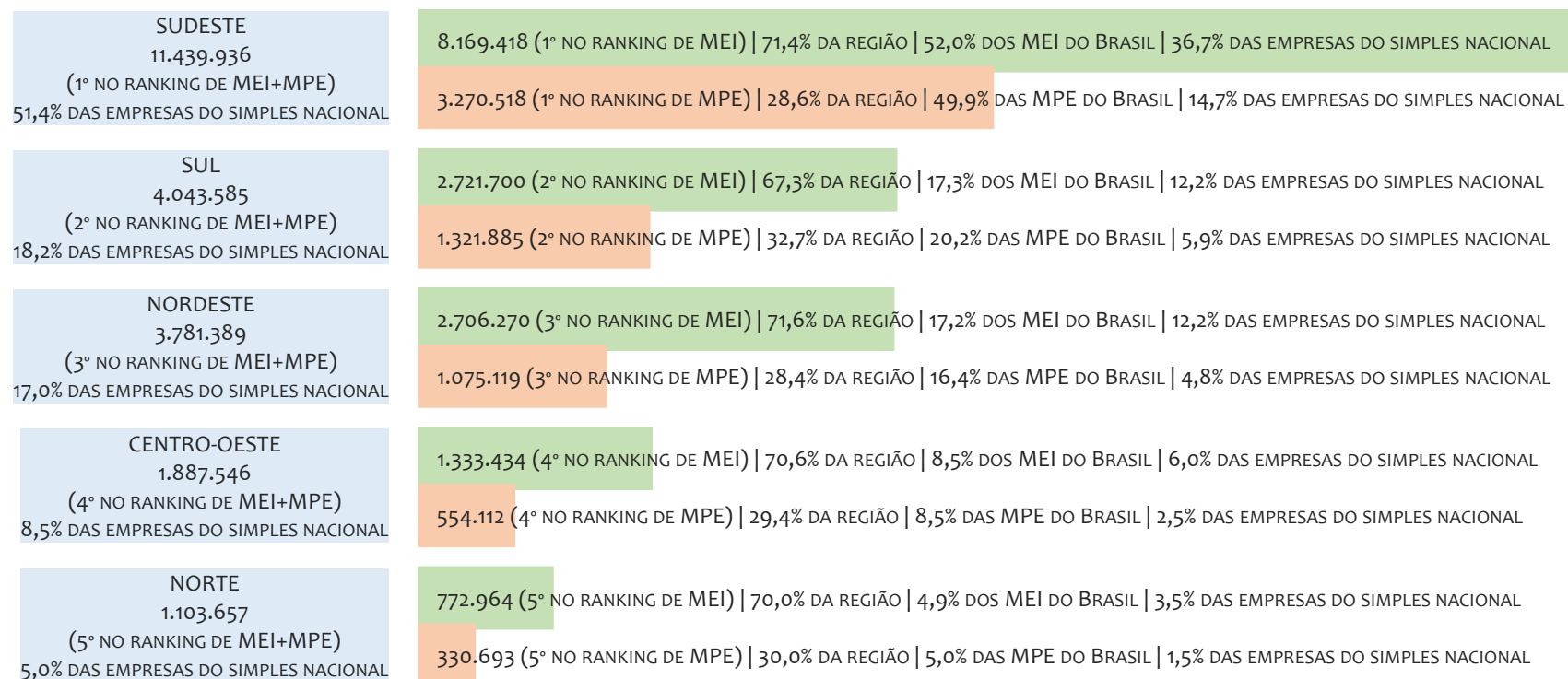
HISTÓRICO DE ARRECAÇÃO MENSAL DO SIMPLES NACIONAL, BRASIL, MAR/2023 A MAR/2024 A PREÇOS CORRENTES, EM R\$ MILHÕES



No BRASIL, no período de mar/2023 a mar/2024, o percentual de participação de arrecadação da UNIÃO variou entre 76,0% e 76,6%, dos ESTADOS entre 12,3% e 13,1% e dos MUNICÍPIOS entre 10,8% e 11,5%. Neste último mês, mar/2024, a arrecadação da UNIÃO, em R\$ milhões, foi de 10.621 (76,2%), dos ESTADOS foi de 1.720 (12,3%) e dos MUNICÍPIOS foi de 1.599 (11,5%).

RANKING MEI+MPE, BRASIL, POR REGIÃO, ACUMULADO ATÉ ABRIL/2024

■ TOTAL ■ MEI ■ MPE



No BRASIL, considerando o acumulado até abril/2024, a REGIÃO SUDESTE é a região com maior número de MEI+MPE com 11.439.936 empresas, sendo 8.169.418 MEI (71,4%) e 3.270.518 MPE (28,6%). Este número de MEI representa 52,0% do total de MEI no país e 36,7% do total de empresas do SIMPLES NACIONAL. Este número de MPE representa 20,8% do total de MPE do país e 14,7% do total de empresas do SIMPLES NACIONAL.

RANKING MEI+MPE, BRASIL, POR REGIÃO, SALDO DE ABRIL/2024

■ TOTAL ■ MEI ■ MPE

44.017 (1º NO RANKING DE MEI) | 56,1% DA REGIÃO | 50,8% DO SALDO DE MEI DO BRASIL | 28,6% DO SALDO DE EMPRESAS DO SIMPLES NACIONAL

34.404 (1º NO RANKING DE MPE) | 43,9% DA REGIÃO | 51,2% DO SALDO DE MPE DO BRASIL | 22,4% DO SALDO DE EMPRESAS DO SIMPLES NACIONAL

18.413 (2º NO RANKING DE MEI) | 60,6% DA REGIÃO | 21,2% DO SALDO DE MEI DO BRASIL | 12,0% DO SALDO DE EMPRESAS DO SIMPLES NACIONAL

11.974 (2º NO RANKING DE MPE) | 39,4% DA REGIÃO | 17,8% DO SALDO DE MPE DO BRASIL | 7,8% DO SALDO DE EMPRESAS DO SIMPLES NACIONAL

10.276 (3º NO RANKING DE MEI) | 49,2% DA REGIÃO | 11,9% DO SALDO DE MEI DO BRASIL | 6,7% DO SALDO DE EMPRESAS DO SIMPLES NACIONAL

10.622 (3º NO RANKING DE MPE) | 50,8% DA REGIÃO | 15,8% DO SALDO DE MPE DO BRASIL | 6,9% DO SALDO DE EMPRESAS DO SIMPLES NACIONAL

9.531 (4º NO RANKING DE MEI) | 57,3% DA REGIÃO | 11,0% DO SALDO DE MEI DO BRASIL | 6,2% DO SALDO DE EMPRESAS DO SIMPLES NACIONAL

7.092 (4º NO RANKING DE MPE) | 42,7% DA REGIÃO | 10,6% DO SALDO DE MPE DO BRASIL | 4,6% DO SALDO DE EMPRESAS DO SIMPLES NACIONAL

4.467 (5º NO RANKING DE MEI) | 59,0% DA REGIÃO | 5,2% DO SALDO DE MEI DO BRASIL | 2,9% DO SALDO DE EMPRESAS DO SIMPLES NACIONAL

3.106 (5º NO RANKING DE MPE) | 41,0% DA REGIÃO | 4,6% DO SALDO DE MPE DO BRASIL | 2,0% DO SALDO DE EMPRESAS DO SIMPLES NACIONAL

SUDESTE

78.421

(1º NO RANKING DE MEI+MPE)

51,0% DO SALDO DE EMPRESAS DO SIMPLES NACIONAL

SUL

30.387

(2º NO RANKING DE MEI+MPE)

19,7% DO SALDO DE EMPRESAS DO SIMPLES NACIONAL

NORDESTE

20.898

(3º NO RANKING DE MEI+MPE)

13,6% DO SALDO DE EMPRESAS DO SIMPLES NACIONAL

CENTRO-OESTE

16.623

(4º NO RANKING DE MEI+MPE)

10,8% DO SALDO DE EMPRESAS DO SIMPLES NACIONAL

NORTE

7.573

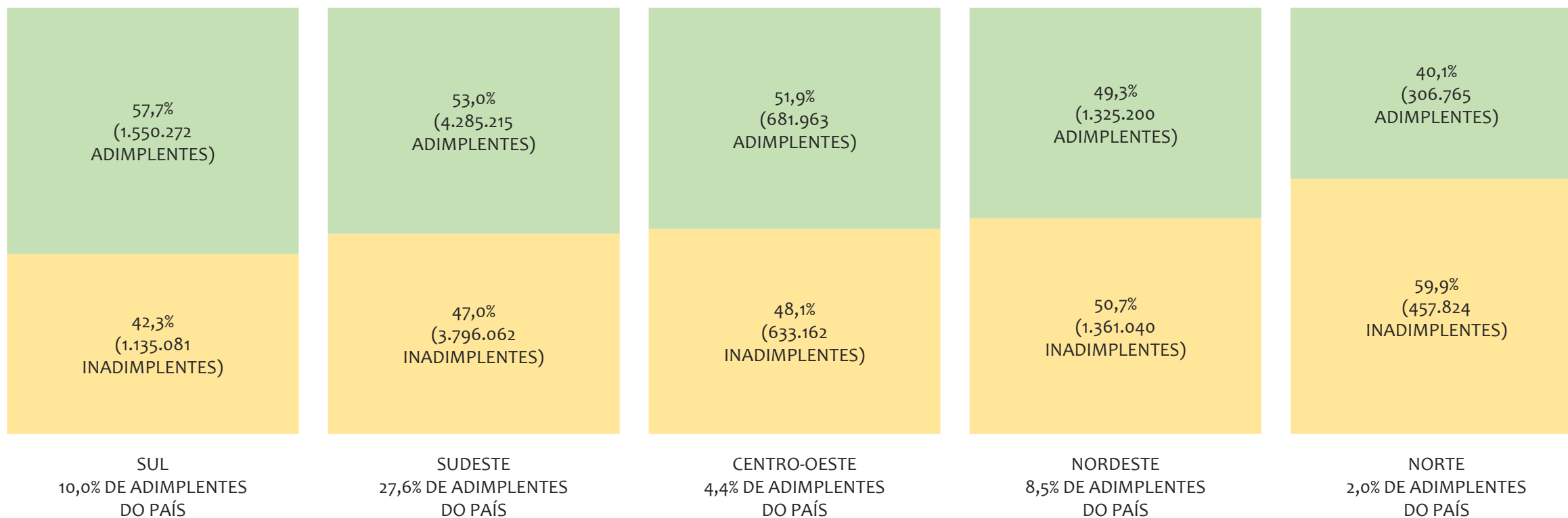
(5º NO RANKING DE MEI+MPE)

4,9% DO SALDO DE EMPRESAS DO SIMPLES NACIONAL

O SALDO do mês é calculado pela diferença entre novos cadastros e cadastros excluídos no mês. No BRASIL, considerando o mês de abril/2024, a REGIÃO SUDESTE é a região com maior SALDO de MEI+MPE com 78.421 empresas, sendo 44.017 MEI (56,1%) e 34.404 MPE (43,9%). Este SALDO de MEI representa 50,8% do SALDO de MEI no país e 28,6% do SALDO de empresas do SIMPLES NACIONAL. Este SALDO de MPE representa 39,7% do SALDO de MPE do país e 22,4% do SALDO de empresas do SIMPLES NACIONAL.

PERCENTUAL DE ADIMPLÊNCIA E INADIMPLÊNCIA DO MEI, BRASIL, POR REGIÃO, FEVEREIRO/2024

■ ADIMPLENTES ■ INADIMPLENTES



No BRASIL, considerando o acumulado até fevereiro/2024, a REGIÃO SUL apresenta o maior PERCENTUAL de ADIMPLENTES dentro da mesma região, com 57,7% (1.550.272), sendo que este grupo equivale a 19,0% dos ADIMPLENTES do BRASIL.

RANKING POR UNIDADE FEDERATIVA, ACUMULADO ATÉ ABRIL/2024

UF	MEI
1° SÃO PAULO	4.346.728
2° MINAS GERAIS	1.720.126
3° RIO DE JANEIRO	1.714.493
4° PARANÁ	1.019.354
5° RIO GRANDE DO SUL	957.097
6° BAHIA	813.332
7° SANTA CATARINA	745.249
8° GOIÁS	569.101
9° PERNAMBUCO	477.301
10° CEARÁ	457.662
11° ESPÍRITO SANTO	388.071
12° PARÁ	333.276
13° MATO GROSSO	284.756
14° DISTRITO FEDERAL	260.598
15° MATO GROSSO DO SUL	218.979
16° PARAÍBA	207.626
17° RIO GRANDE DO NORTE	187.443
18° MARANHÃO	186.739
19° AMAZONAS	161.471
20° ALAGOAS	152.605
21° PIAUÍ	120.394
22° SERGIPE	103.168
23° TOCANTINS	99.126
24° RONDÔNIA	96.306
25° ACRE	27.866
26° RORAIMA	27.707
27° AMAPÁ	27.212

UF	MPE
1° SÃO PAULO	2.022.649
2° MINAS GERAIS	664.006
3° PARANÁ	522.289
4° RIO DE JANEIRO	463.333
5° RIO GRANDE DO SUL	451.997
6° SANTA CATARINA	347.599
7° BAHIA	329.841
8° GOIÁS	234.568
9° CEARÁ	190.183
10° PERNAMBUCO	142.632
11° PARÁ	127.262
12° MATO GROSSO	126.203
13° MARANHÃO	121.944
14° ESPÍRITO SANTO	120.530
15° DISTRITO FEDERAL	113.023
16° MATO GROSSO DO SUL	80.318
17° AMAZONAS	73.833
18° RIO GRANDE DO NORTE	71.968
19° PIAUÍ	67.366
20° PARAÍBA	63.827
21° ALAGOAS	50.775
22° RONDÔNIA	44.765
23° TOCANTINS	40.138
24° SERGIPE	36.583
25° AMAPÁ	18.671
26° RORAIMA	13.066
27° ACRE	12.958

UF	TOTAL
1° SÃO PAULO	6.369.377
2° MINAS GERAIS	2.384.132
3° RIO DE JANEIRO	2.177.826
4° PARANÁ	1.541.643
5° RIO GRANDE DO SUL	1.409.094
6° BAHIA	1.143.173
7° SANTA CATARINA	1.092.848
8° GOIÁS	803.669
9° CEARÁ	647.845
10° PERNAMBUCO	619.933
11° ESPÍRITO SANTO	508.601
12° PARÁ	460.538
13° MATO GROSSO	410.959
14° DISTRITO FEDERAL	373.621
15° MARANHÃO	308.683
16° MATO GROSSO DO SUL	299.297
17° PARAÍBA	271.453
18° RIO GRANDE DO NORTE	259.411
19° AMAZONAS	235.304
20° ALAGOAS	203.380
21° PIAUÍ	187.760
22° RONDÔNIA	141.071
23° SERGIPE	139.751
24° TOCANTINS	139.264
25° AMAPÁ	45.883
26° ACRE	40.824
27° RORAIMA	40.773

RANKING POR UNIDADE FEDERATIVA, SALDO DE ABRIL/2024

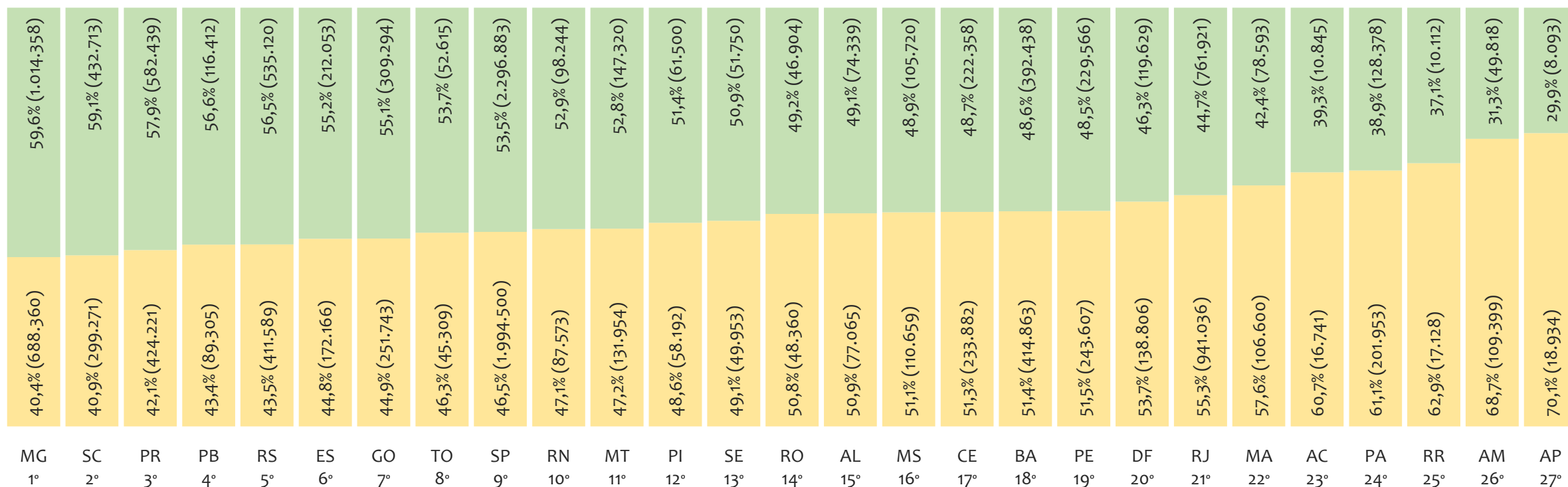
UF	MEI
1° SÃO PAULO	27.683
2° MINAS GERAIS	9.498
3° SANTA CATARINA	6.939
4° PARANÁ	6.626
5° RIO GRANDE DO SUL	4.848
6° RIO DE JANEIRO	4.837
7° GOIÁS	4.246
8° BAHIA	3.185
9° MATO GROSSO	2.766
10° PERNAMBUCO	2.176
11° ESPÍRITO SANTO	1.999
12° PARÁ	1.540
13° AMAZONAS	1.306
14° MATO GROSSO DO SUL	1.304
15° DISTRITO FEDERAL	1.215
16° PARAÍBA	921
17° RIO GRANDE DO NORTE	805
18° MARANHÃO	750
19° SERGIPE	719
20° ALAGOAS	707
21° CEARÁ	623
22° TOCANTINS	554
23° RONDÔNIA	532
24° PIAUÍ	390
25° RORAIMA	267
26° ACRE	173
27° AMAPÁ	95

UF	MPE
1° SÃO PAULO	23.183
2° MINAS GERAIS	6.350
3° PARANÁ	5.124
4° SANTA CATARINA	3.818
5° RIO DE JANEIRO	3.673
6° RIO GRANDE DO SUL	3.032
7° GOIÁS	2.962
8° BAHIA	2.614
9° CEARÁ	1.960
10° PERNAMBUCO	1.831
11° MATO GROSSO	1.720
12° DISTRITO FEDERAL	1.526
13° PARÁ	1.220
14° ESPÍRITO SANTO	1.198
15° MARANHÃO	1.044
16° RIO GRANDE DO NORTE	911
17° MATO GROSSO DO SUL	884
18° PARAÍBA	779
19° AMAZONAS	652
20° ALAGOAS	567
21° PIAUÍ	525
22° TOCANTINS	432
23° SERGIPE	391
24° RONDÔNIA	378
25° ACRE	162
26° AMAPÁ	147
27° RORAIMA	115

UF	TOTAL
1° SÃO PAULO	50.866
2° MINAS GERAIS	15.848
3° PARANÁ	11.750
4° SANTA CATARINA	10.757
5° RIO DE JANEIRO	8.510
6° RIO GRANDE DO SUL	7.880
7° GOIÁS	7.208
8° BAHIA	5.799
9° MATO GROSSO	4.486
10° PERNAMBUCO	4.007
11° ESPÍRITO SANTO	3.197
12° PARÁ	2.760
13° DISTRITO FEDERAL	2.741
14° CEARÁ	2.583
15° MATO GROSSO DO SUL	2.188
16° AMAZONAS	1.958
17° MARANHÃO	1.794
18° RIO GRANDE DO NORTE	1.716
19° PARAÍBA	1.700
20° ALAGOAS	1.274
21° SERGIPE	1.110
22° TOCANTINS	986
23° PIAUÍ	915
24° RONDÔNIA	910
25° RORAIMA	382
26° ACRE	335
27° AMAPÁ	242

PERCENTUAL DE ADIMPLÊNCIA E INADIMPLÊNCIA DO MEI, BRASIL, POR UF, FEVEREIRO/2024

■ ADIMPLENTES ■ INADIMPLENTES

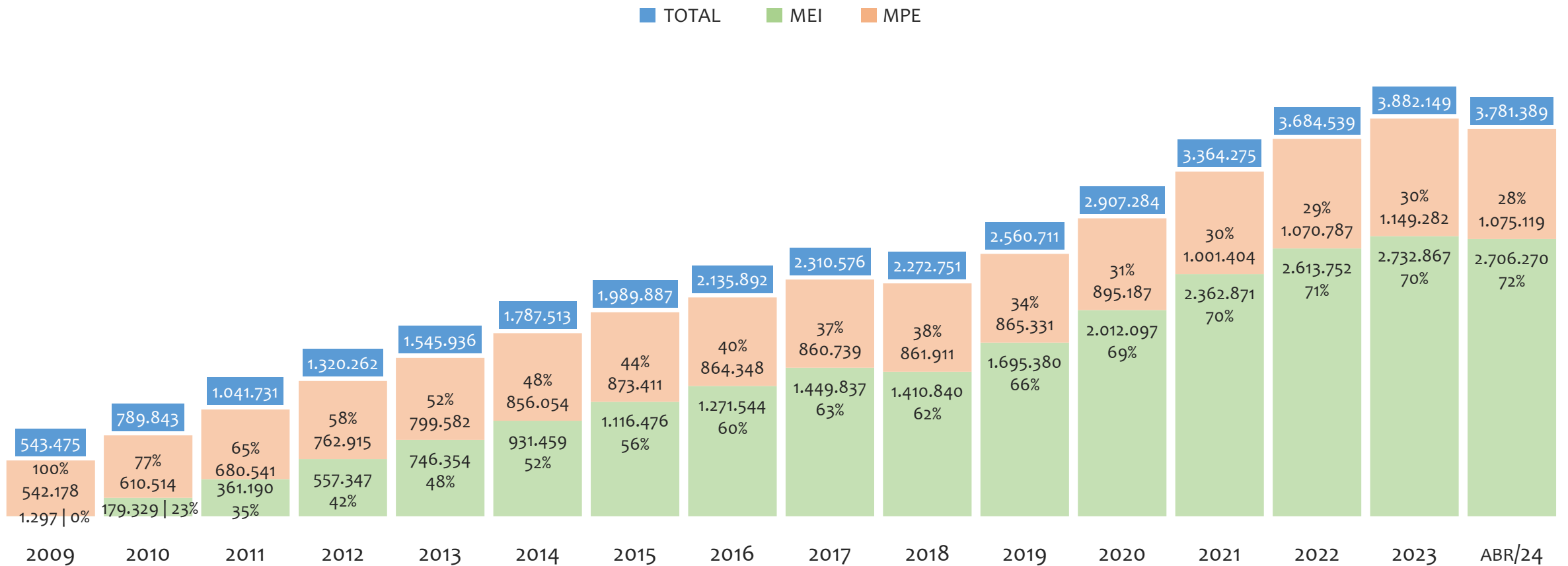


No BRASIL, considerando o acumulado até fevereiro/2024, a UF MINAS GERAIS apresenta o maior PERCENTUAL de ADIMPLENTES dentro do mesmo estado, com 59,6% (1.014.358 adimplentes), sendo que este grupo equivale a 12,4% dos ADIMPLENTES do BRASIL.



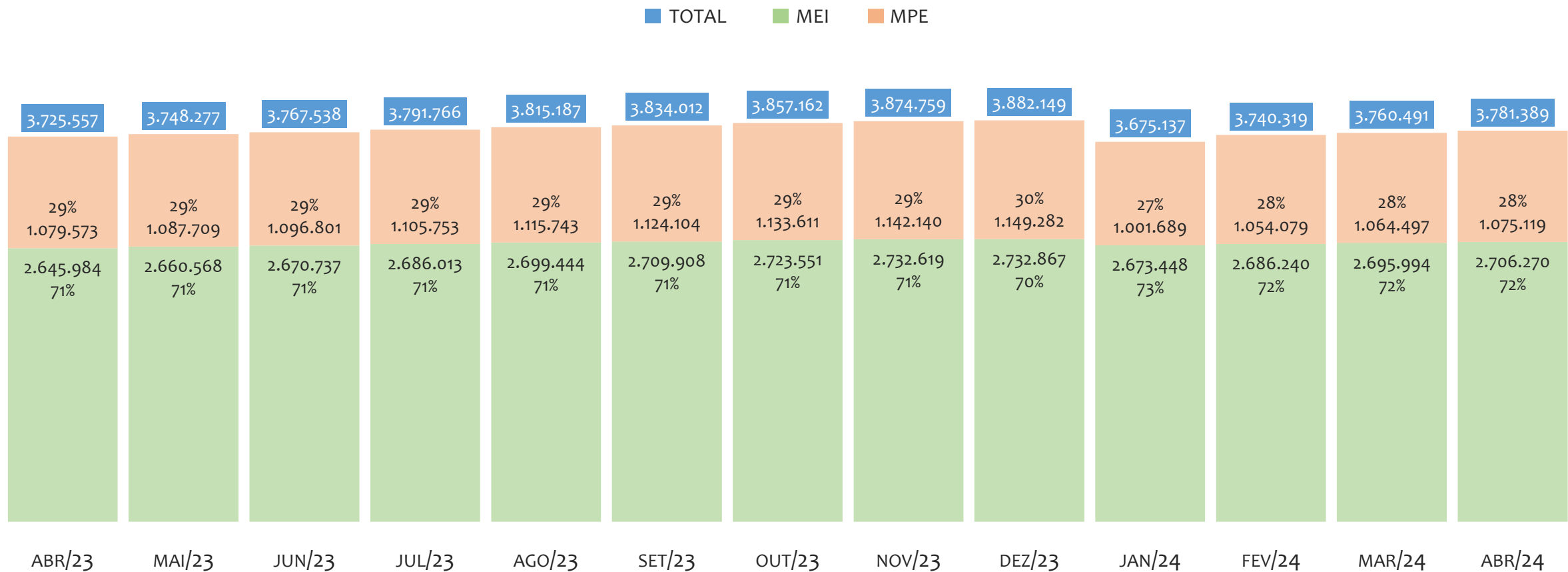
REGIÃO NORDESTE

HISTÓRICO ANUAL DO ACUMULADO DE MEI, MPE E TOTAL, REGIÃO NORDESTE, 2009 A ABRIL/2024



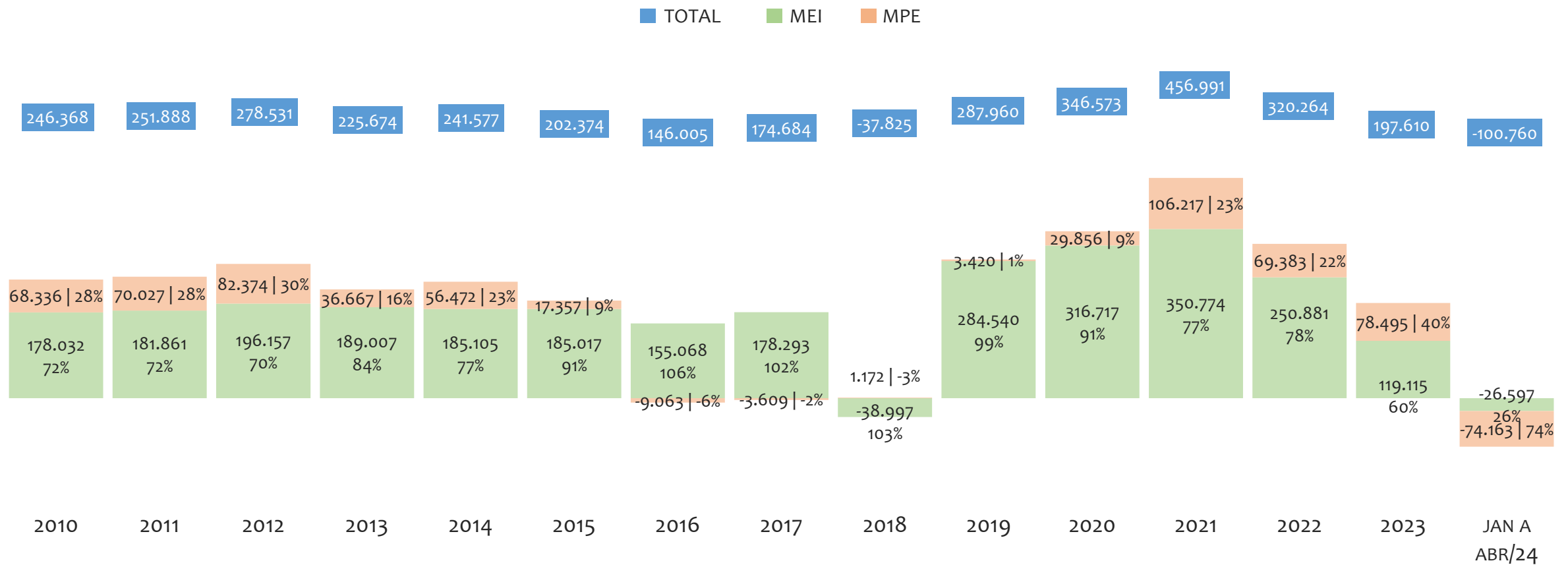
Na Região NORDESTE, de 2009 a abril/2024, o crescimento de microempreendedores individuais (MEI) de 208556% (1.297 para 2.706.270) é superior ao crescimento de micro e pequenas empresas (MPE) de 98% (542.178 para 1.075.119). No TOTAL (MEI + MPE), o crescimento no mesmo período é de 596% (543.475 para 3.781.389). A taxa média de crescimento anual composta é de 66% ao ano para MEI, 5% ao ano para MPE e 14% ao ano para MEI + MPE. Ainda neste mesmo período, a participação do MEI cresceu de 0% para 72% do total das empresas cadastradas no SIMPLES NACIONAL.

HISTÓRICO MENSAL DO ACUMULADO DE MEI, MPE E TOTAL, REGIÃO NORDESTE, ABR/2023 A ABR/2024



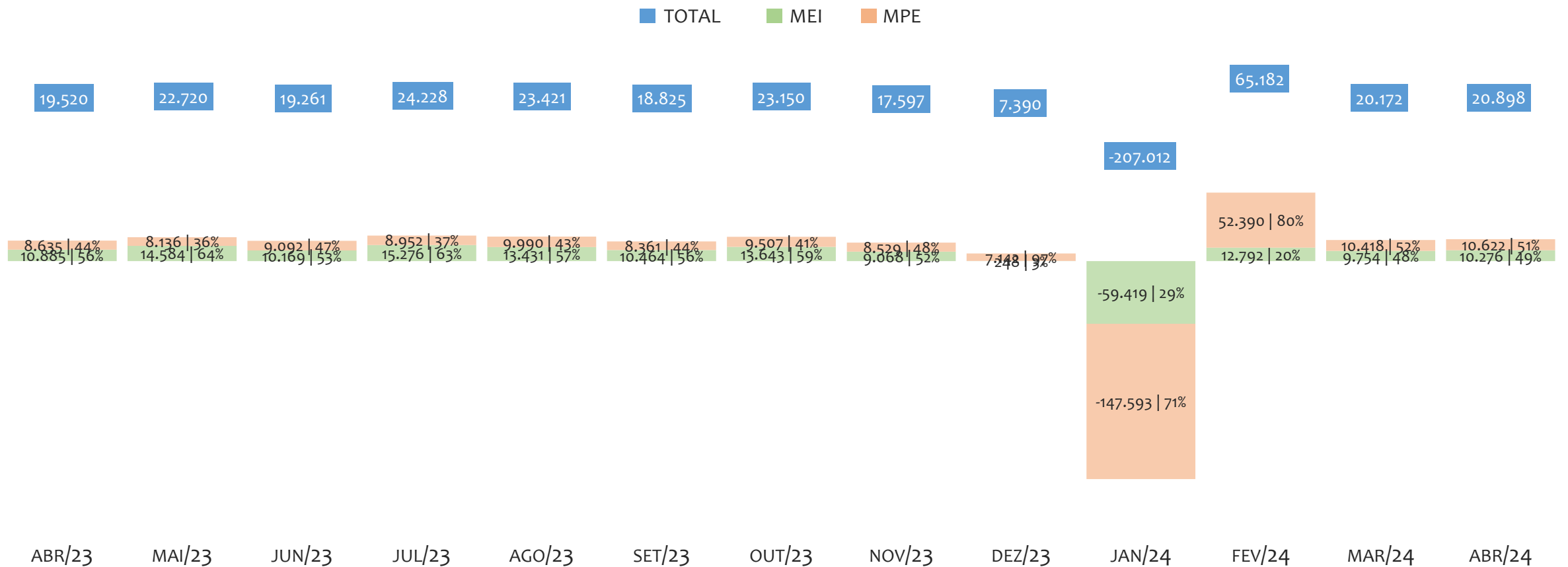
Na Região NORDESTE, de abril/2023 a abril/2024, o crescimento de microempreendedores individuais (MEI) de 2,3% (2.645.984 para 2.706.270) é superior ao crescimento de micro e pequenas empresas (MPE) de -0,4% (1.079.573 para 1.075.119). No TOTAL (MEI + MPE), o crescimento no mesmo período é de 1,5% (3.725.557 para 3.781.389). A taxa média de crescimento mensal composta é de 0,2% ao mês para MEI, 0,0% ao mês para MPE e 0,1% ao mês para MEI + MPE. Ainda neste mesmo período, a participação do MEI cresceu de 71% para 72% do total das empresas cadastradas no SIMPLES NACIONAL.

HISTÓRICO ANUAL DO SALDO DE MEI, MPE E TOTAL, REGIÃO NORDESTE, 2010 A ABRIL/2024




O SALDO anual é calculado pela diferença entre novos cadastros e cadastros excluídos em cada ano. A queda brusca do SALDO em 2016 e 2018 deve-se ao reprocessamento acumulado dos cadastros de MEI e MPE vinculados ao Simples Nacional com a exclusão dos inativos, inadimplentes etc. Na Região NORDESTE, o maior saldo de MEI ocorre em 2021 (350.774) e o menor em 2018 (-38.997). O maior saldo de MPE ocorre em 2021 (106.217) e o menor em 2024 (-74.163). O maior saldo no TOTAL (MPE + MEI) ocorre em 2021 (456.991) e o menor em 2024 (-100.760).

HISTÓRICO MENSAL DO SALDO DE MEI, MPE E TOTAL, REGIÃO NORDESTE, ABR/2023 A ABR/2024



O SALDO mensal é calculado pela diferença entre novos cadastros e cadastros excluídos em cada mês. A queda brusca do SALDO em JANEIRO deve-se ao reprocessamento dos cadastros de MEI e MPE vinculados ao Simples Nacional com a exclusão dos inativos, inadimplentes etc. Na Região NORDESTE, o maior saldo de MEI ocorre em jul/23 (15.276) e o menor em jan/24 (-59.419). O maior saldo de MPE ocorre em fev/24 (52.390) e o menor em jan/24 (-147.593). O maior saldo no TOTAL (MPE + MEI) ocorre em fev/24 (65.182) e o menor em jan/24 (-207.012).

PERCENTUAL DE ADIMPLÊNCIA E INADIMPLÊNCIA DO MEI, REGIÃO NORDESTE, FEVEREIRO/2024



No caso do MEI estar inadimplente com os pagamentos (DAS), qual é o prejuízo ou penalidade que o MEI terá junto ao INSS/Previdência Social?

Primeiro, não terá esse tempo inadimplente contado para nenhum benefício da previdência social.

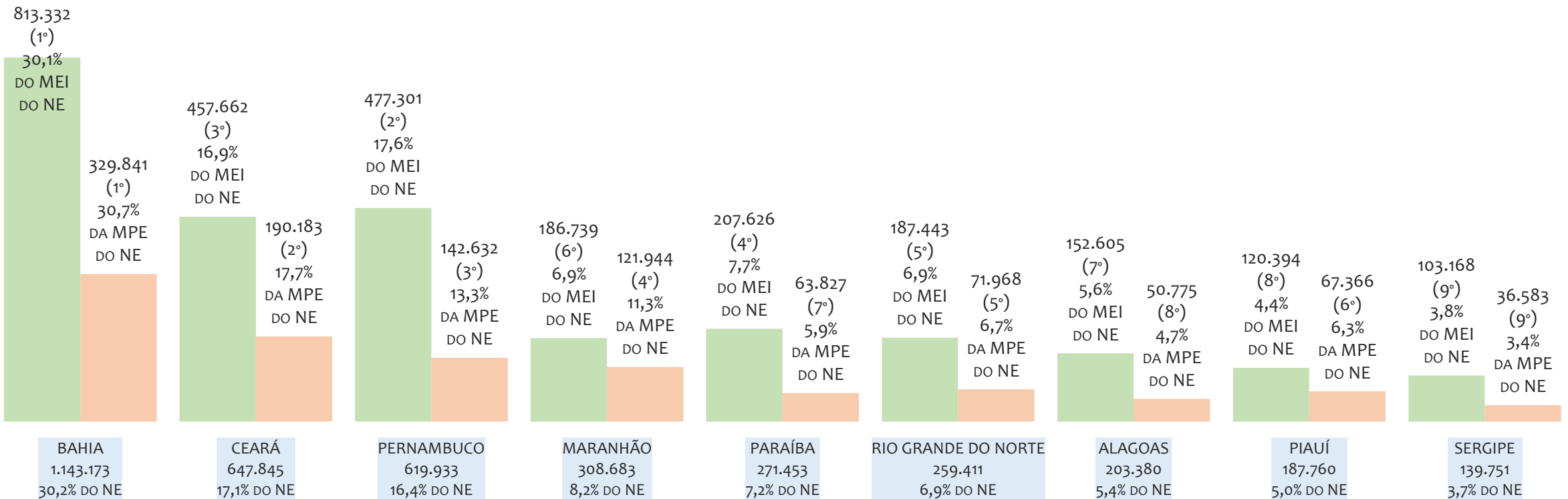
Segundo, caso necessite de algum benefício não programado, como auxílio doença, pensão por morte ou salário maternidade, por exemplo, poderá não ter direito a esses.

Além disso, quando for recolher as contribuições atrasadas, terá que calcular os valores acrescidos de multa e juros.

Na Região NORDESTE, considerando o acumulado até fevereiro/2024, o percentual de MEI ADIMPLENTES é de 49,3% (1.325.200).

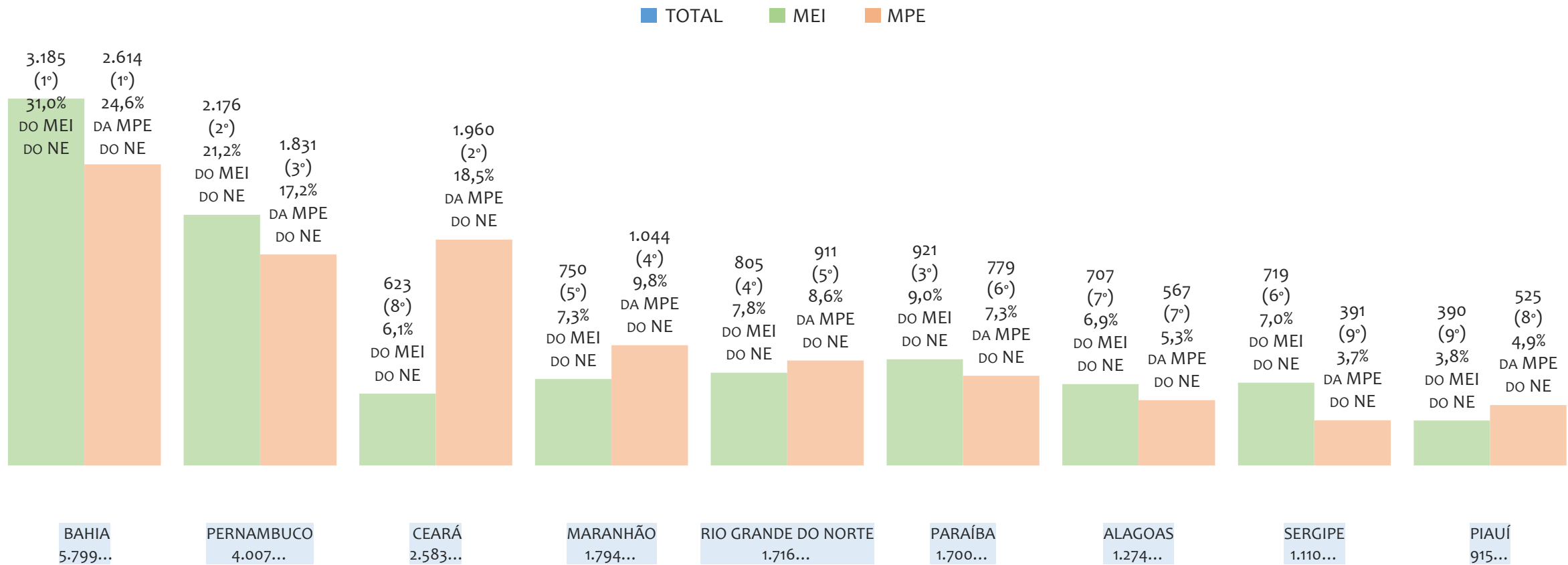
RANKING MEI+MPE, REGIÃO NORDESTE, POR UF, ACUMULADO ATÉ ABRIL/2024

TOTAL MEI MPE



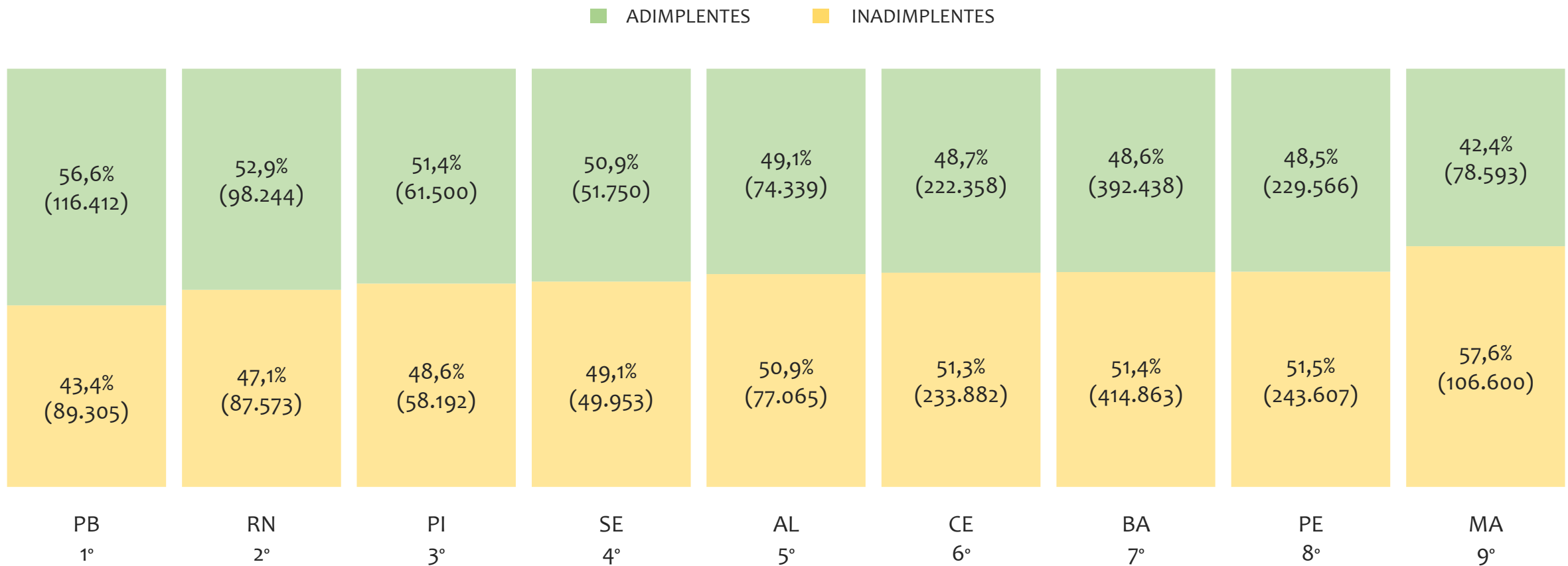
Na Região NORDESTE, considerando o acumulado até abril/2024, a UF BAHIA é o estado com maior número de MEI+MPE com 1.143.173 empresas, sendo 813.332 MEI (71,1%) e 329.841 MPE (28,9%). Este número de MEI representa 30,1% do total de MEI da região e 21,5% do total de empresas da região cadastradas no SIMPLES NACIONAL. Este número de MPE representa 30,7% do total de MPE da região e 8,7% do total de empresas da região cadastradas no SIMPLES NACIONAL.

RANKING MEI+MPE, REGIÃO NORDESTE, POR UF, SALDO DE ABRIL/2024



O SALDO do mês é calculado pela diferença entre novos cadastros e cadastros excluídos no mês. Na Região NORDESTE, considerando o mês de abril/2024, a UF BAHIA é o estado com maior SALDO de MEI+MPE com 5.799 empresas, sendo 3.185 MEI (54,9%) e 2.614 MPE (45,1%). Este SALDO de MEI representa 31,0% do SALDO de MEI da região e 15,2% do SALDO de empresas da região cadastradas no SIMPLES NACIONAL. Este SALDO de MPE representa 25,4% do SALDO de MPE da região e 12,5% do SALDO de empresas da região cadastradas no SIMPLES NACIONAL.

PERCENTUAL DE ADIMPLÊNCIA E INADIMPLÊNCIA DO MEI, REGIÃO NORDESTE, POR UF, FEVEREIRO/2024

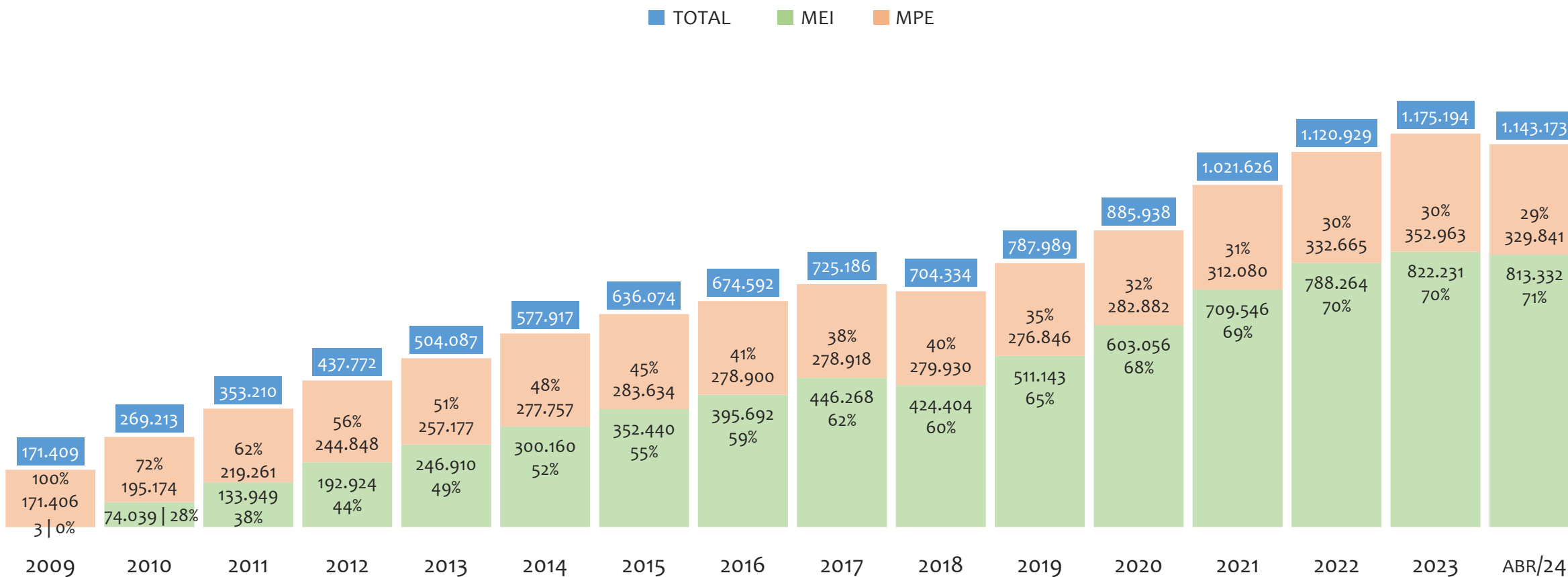


Na Região NORDESTE, considerando o acumulado até fevereiro/2024, a UF PARAÍBA apresenta o maior PERCENTUAL de ADIMPLENTES dentro do mesmo estado, com 56,6% (116.412 adimplentes), sendo que este grupo equivale a 8,8% dos ADIMPLENTES da REGIÃO NORDESTE.



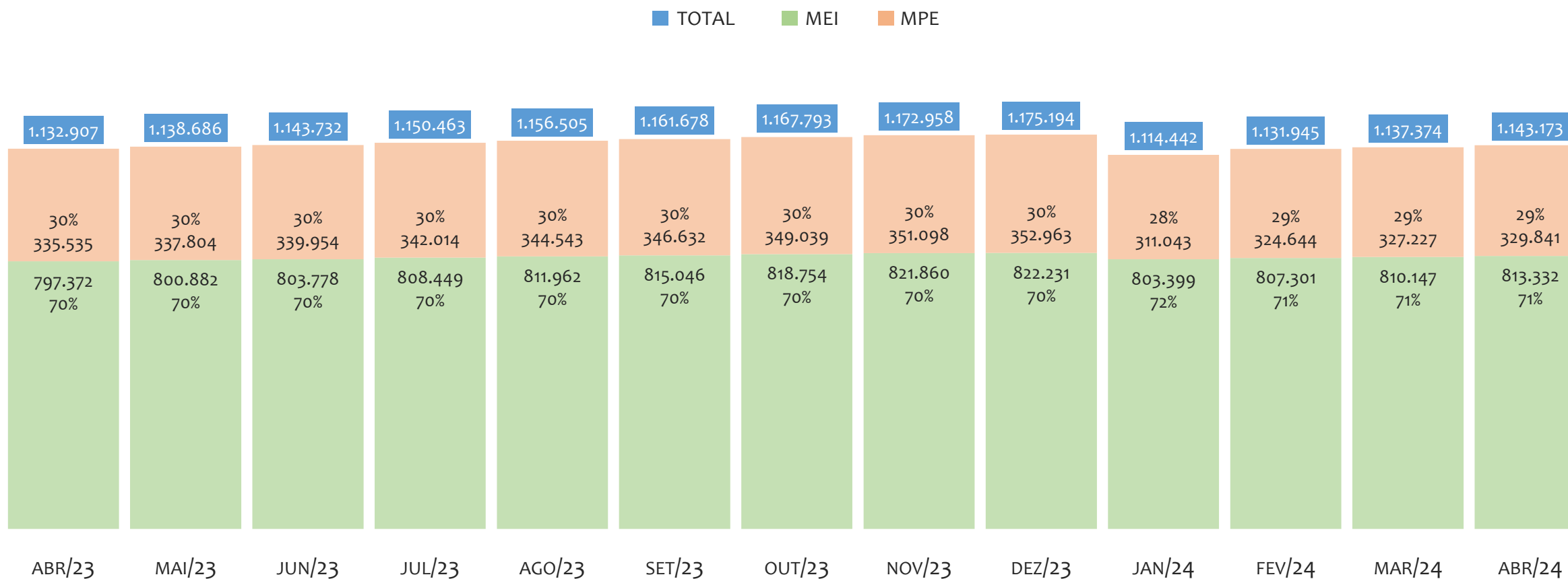
BAHIA

HISTÓRICO ANUAL DO ACUMULADO DE MEI, MPE E TOTAL, ESTADO da BAHIA, 2009 A ABRIL/2024



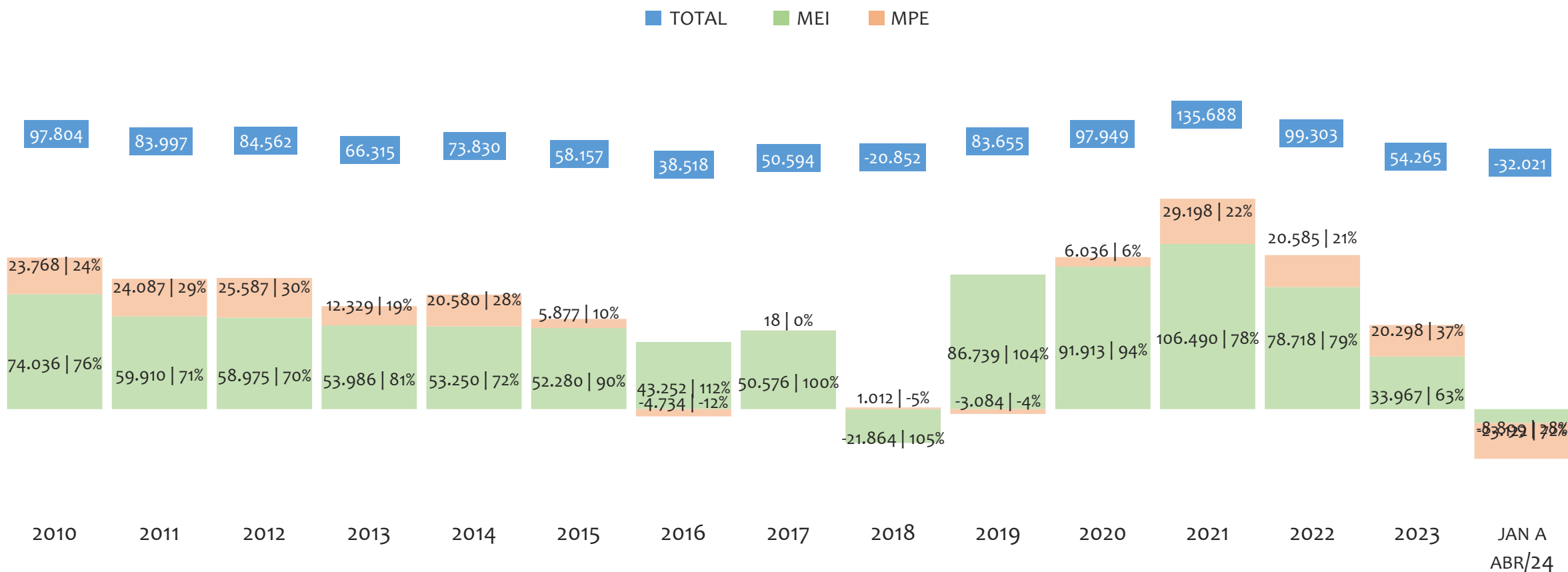
No Estado da BAHIA, de 2009 a abril/2024, o crescimento de microempreendedores individuais (MEI) de 27110967% (3 para 813.332) é superior ao crescimento de micro e pequenas empresas (MPE) de 92% (171.406 para 329.841). No TOTAL (MEI + MPE), o crescimento no mesmo período é de 567% (171.409 para 1.143.173). A taxa média de crescimento anual composta é de 130% ao ano para MEI, 4% ao ano para MPE e 13% ao ano para MEI + MPE. Ainda neste mesmo período, a participação do MEI cresceu de 0% para 71% do total das empresas cadastradas no SIMPLES NACIONAL.

HISTÓRICO MENSAL DO ACUMULADO DE MEI, MPE E TOTAL, ESTADO da BAHIA, ABR/2023 A ABR/2024



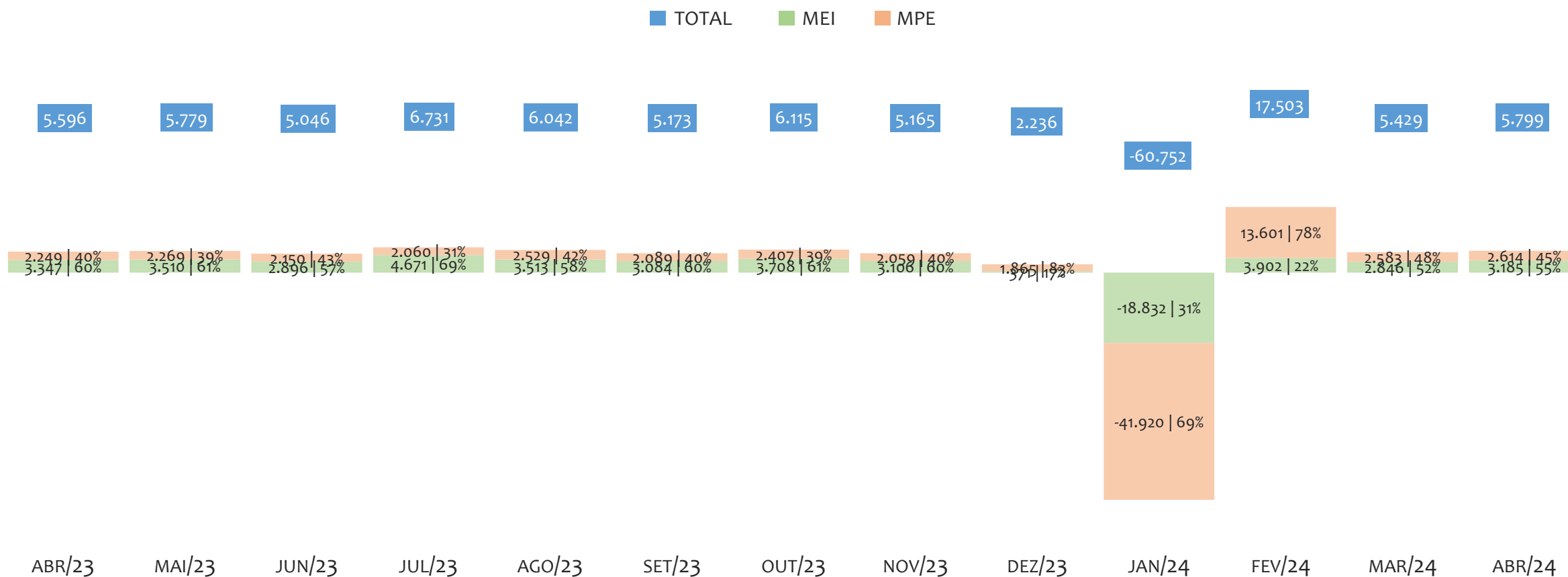
No Estado da BAHIA, de abril/2023 a abril/2024, o crescimento de microempreendedores individuais (MEI) de 2,0% (797.372 para 813.332) é superior ao crescimento de micro e pequenas empresas (MPE) de -1,7% (335.535 para 329.841). No TOTAL (MEI + MPE), o crescimento no mesmo período é de 0,9% (1.132.907 para 1.143.173). A taxa média de crescimento mensal composta é de 0,2% ao mês para MEI, -0,1% ao mês para MPE e 0,1% ao mês para MEI + MPE. Ainda neste mesmo período, a participação do MEI cresceu de 70% para 71% do total das empresas cadastradas no SIMPLES NACIONAL.

HISTÓRICO ANUAL DO SALDO DE MEI, MPE E TOTAL, ESTADO da BAHIA, 2010 A ABRIL/2024



O SALDO anual é calculado pela diferença entre novos cadastros e cadastros excluídos em cada ano. A queda brusca do SALDO em 2016 e 2018 deve-se ao reprocessamento acumulado dos cadastros de MEI e MPE vinculados ao Simples Nacional com a exclusão dos inativos, inadimplentes etc. No Estado da BAHIA, o maior saldo de MEI ocorre em 2021 (106.490) e o menor em 2018 (-21.864). O maior saldo de MPE ocorre em 2021 (29.198) e o menor em 2024 (-23.122). O maior saldo no TOTAL (MPE + MEI) ocorre em 2021 (135.688) e o menor em 2024 (-32.021).

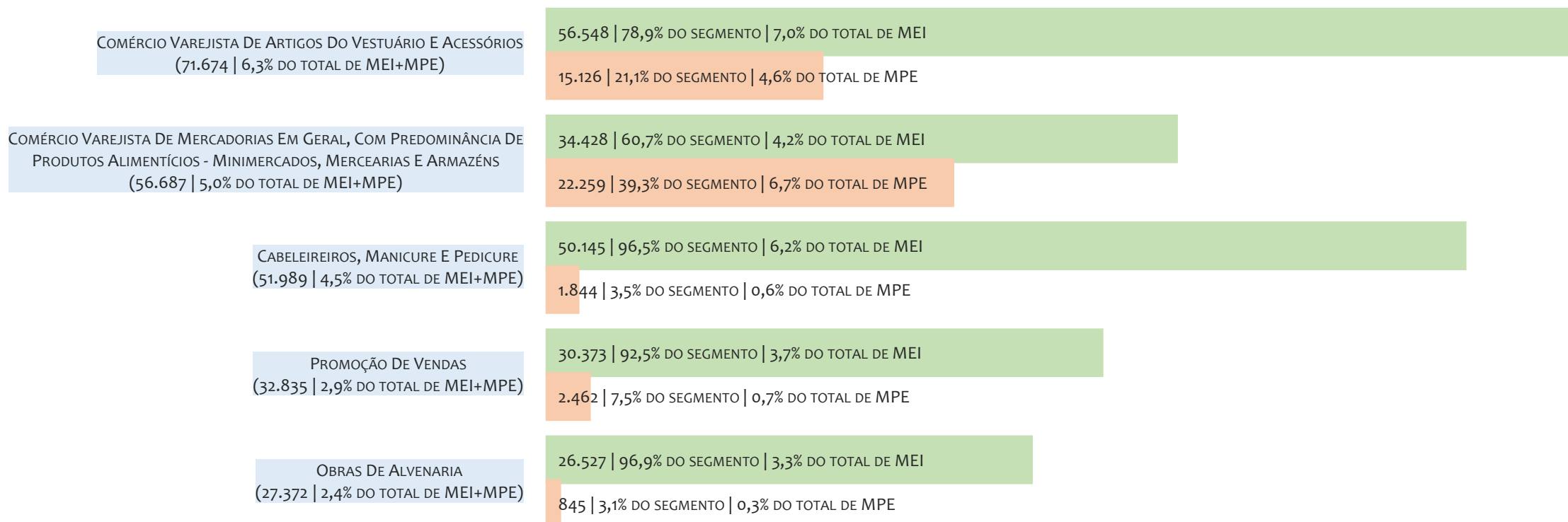
HISTÓRICO MENSAL DO SALDO DE MEI, MPE E TOTAL, ESTADO da BAHIA, ABR/2023 A ABR/2024



O SALDO mensal é calculado pela diferença entre novos cadastros e cadastros excluídos em cada mês. A queda brusca do SALDO em JANEIRO deve-se ao reprocessamento dos cadastros de MEI e MPE vinculados ao Simples Nacional com a exclusão dos inativos, inadimplentes etc. No Estado da BAHIA, o maior saldo de MEI ocorre em jul/23 (4.671) e o menor em jan/24 (-18.832). O maior saldo de MPE ocorre em fev/24 (13.601) e o menor em jan/24 (-41.920). O maior saldo no TOTAL (MPE + MEI) ocorre em fev/24 (17.503) e o menor em jan/24 (-60.752).

RANKING DE MEI+MPE DOS 5 PRINCIPAIS CNAES, ESTADO da BAHIA, ACUMULADO ATÉ 04/05/2024

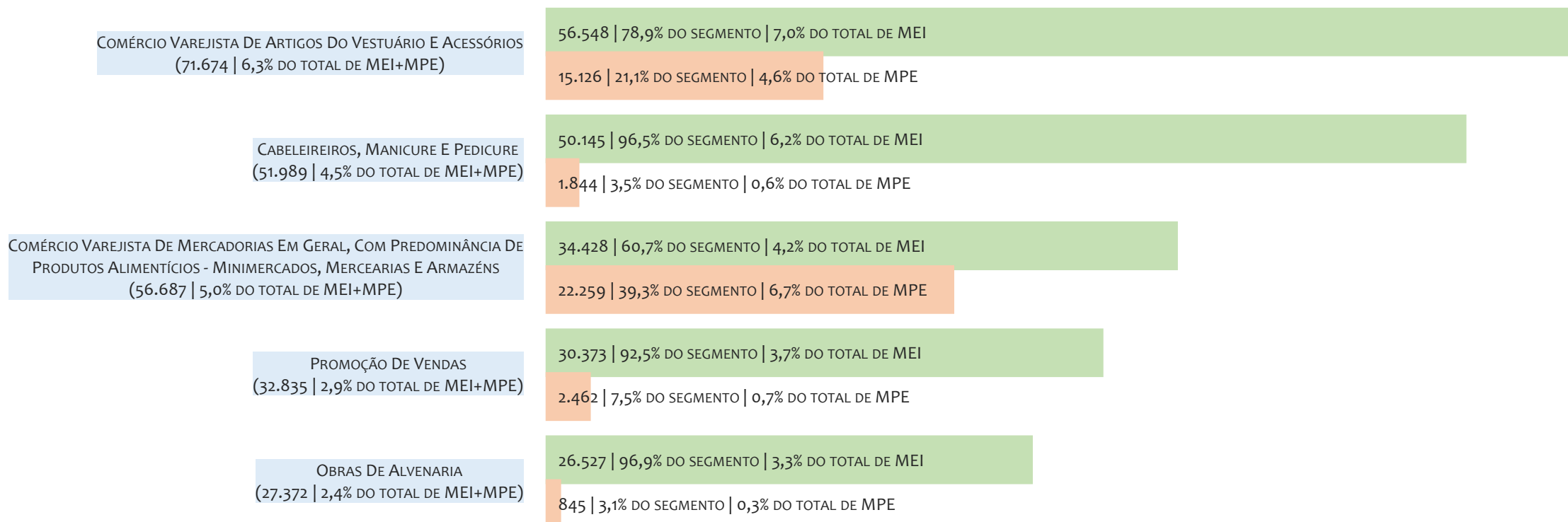
■ TOTAL ■ MEI ■ MPE



No Estado da BAHIA, considerando o acumulado até 04/05/2024, o CNAE com maior número de MEI+MPE é Comércio Varejista De Artigos Do Vestuário E Acessórios, com 71.674, representando 6,3% do TOTAL de MEI+MPE. Desse montante, 78,9% são MEI (56.548) e 21,1% são MPE (15.126).

RANKING DE MEI DOS 5 PRINCIPAIS CNAES, ESTADO da BAHIA, ACUMULADO ATÉ 04/05/2024


■ TOTAL ■ MEI ■ MPE



No Estado da BAHIA, considerando o acumulado até 04/05/2024, o CNAE com maior número de MEI é Comércio Varejista De Artigos Do Vestuário E Acessórios, com 56.548, representando 78,9% do total dentro do segmento e 7,0% do TOTAL de MEI.

RANKING DE MPE DOS 5 PRINCIPAIS CNAES, ESTADO da BAHIA, ACUMULADO ATÉ 04/05/2024

■ TOTAL ■ MEI ■ MPE



No Estado da BAHIA, considerando o acumulado até 04/05/2024, o CNAE com maior número de MPE é Comércio Varejista De Mercadorias Em Geral, Com Predominância De Produtos Alimentícios - Minimercados, Mercearias E Armazéns, com 22.259, representando 39,3% do total dentro do segmento e 6,7% do TOTAL de MPE.

PERCENTUAL DE ADIMPLÊNCIA E INADIMPLÊNCIA DO MEI, ESTADO da BAHIA, FEVEREIRO/2024

OPTANTES
(807.301)ADIMPLENTES
(392.438 | 48,6%)INADIMPLENTES
(414.863 | 51,4%)

No caso do MEI estar inadimplente com os pagamentos (DAS), qual é o prejuízo ou penalidade que o MEI terá junto ao INSS/Previdência Social?

Primeiro, não terá esse tempo inadimplente contado para nenhum benefício da previdência social.

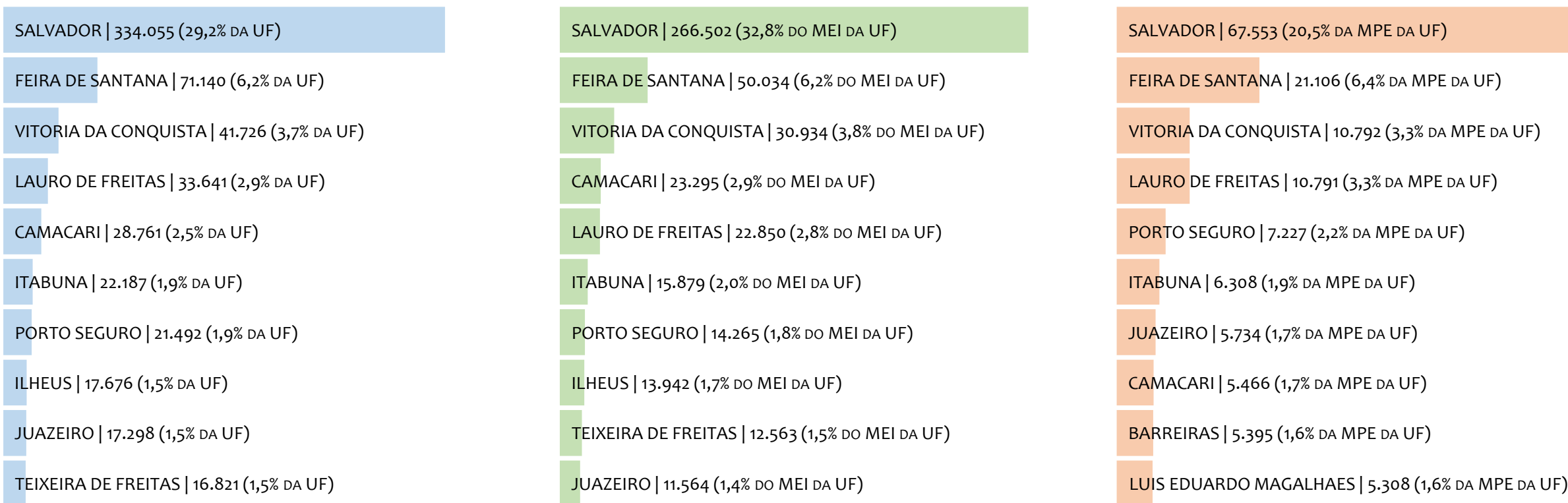
Segundo, caso necessite de algum benefício não programado, como auxílio doença, pensão por morte ou salário maternidade, por exemplo, poderá não ter direito a esses.

Além disso, quando for recolher as contribuições atrasadas, terá que calcular os valores acrescidos de multa e juros.

No Estado da BAHIA, considerando o acumulado até fevereiro/2024, o percentual de MEI ADIMPLENTES é de 48,6% (392.438).

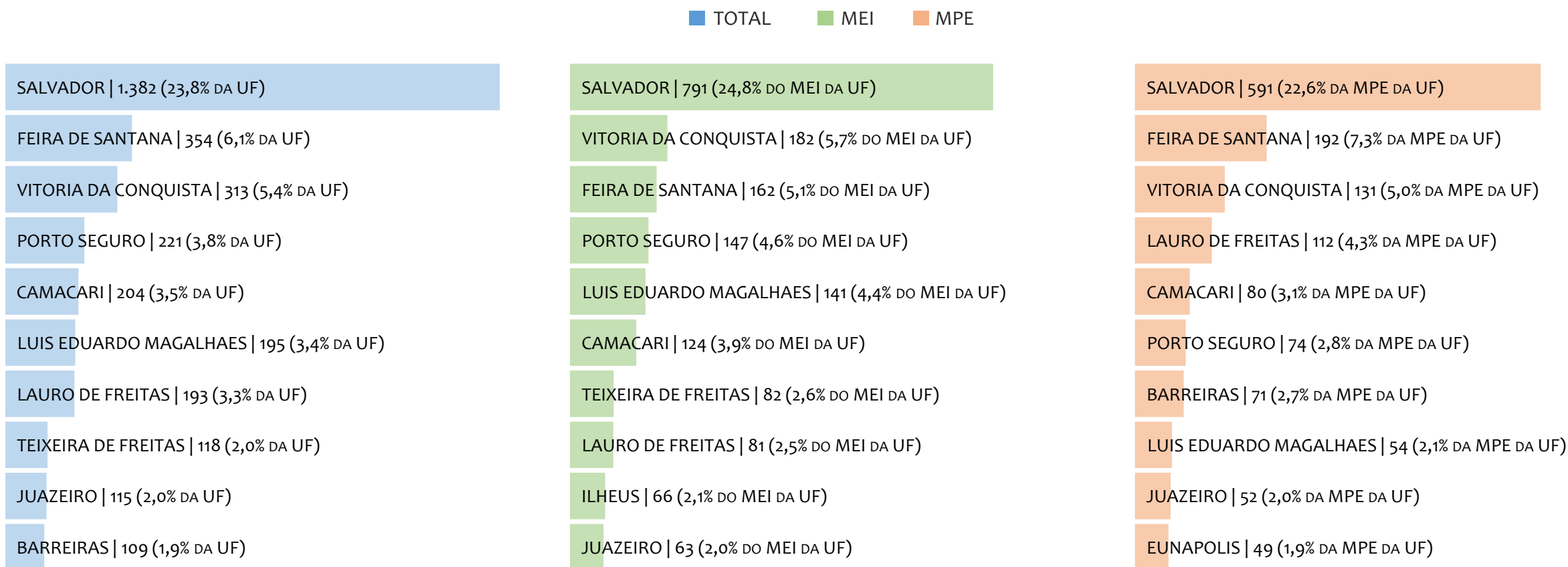
RANKING POR MUNICÍPIO, BAHIA, ACUMULADO ATÉ ABRIL/2024

■ TOTAL ■ MEI ■ MPE



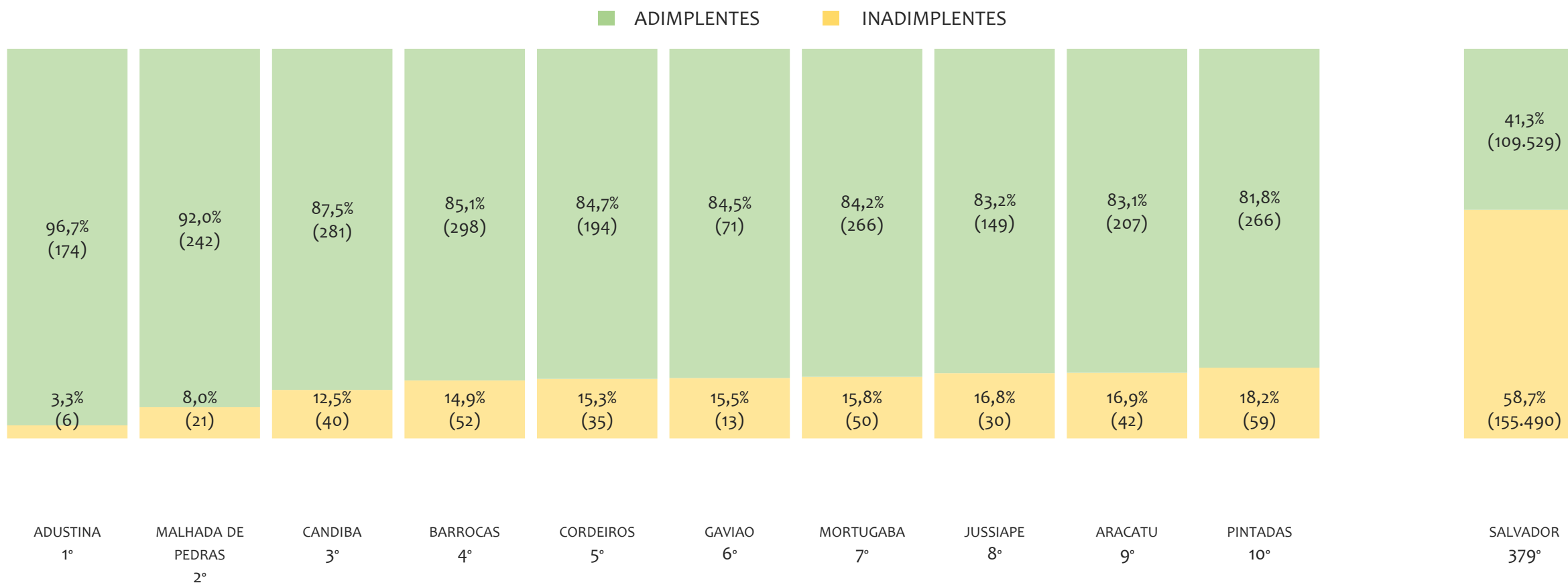
No Estado da BAHIA, considerando o acumulado até abril/2024, SALVADOR é o município com maior número de MEI+MPE com 334.055 empresas, representando 29,2% do total de MEI+MPE da UF. Quanto ao MEI, SALVADOR é o município com maior quantitativo com 266.502, representando 32,8% do total de MEI da UF e 23,3% do total de empresas da UF cadastradas no SIMPLES NACIONAL. Quanto a MPE, SALVADOR é o município com maior quantitativo com 67.553, representando 20,5% do total de MPE da UF e 5,9% do total de empresas da UF cadastradas no SIMPLES NACIONAL.

RANKING POR MUNICÍPIO, BAHIA, SALDO DE ABRIL/2024



No Estado da BAHIA, considerando o SALDO de abril/2024, SALVADOR é o município com maior SALDO de MEI+MPE com 1.382 empresas, representando 23,8% do SALDO de MEI+MPE da UF. Quanto ao MEI, SALVADOR é o município de maior SALDO com 791, representando 24,8% do SALDO de MEI da UF e 13,6% do SALDO de empresas da UF cadastradas no SIMPLES NACIONAL. Quanto a MPE, SALVADOR é o município com maior SALDO com 591, representando 22,6% do SALDO de MPE da UF e 10,2% do SALDO de empresas da UF cadastradas no SIMPLES NACIONAL.

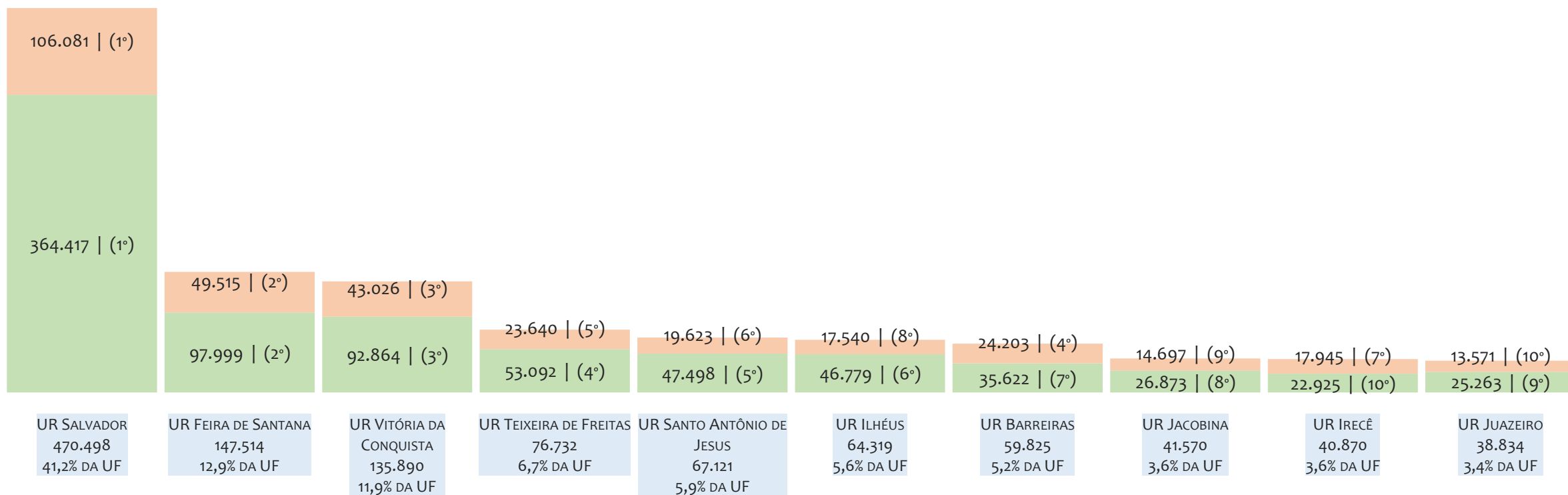
RANKING DE ADIMPLÊNCIA E INADIMPLÊNCIA DO MEI, BAHIA, POR MUNICÍPIO, FEVEREIRO/2024



No Estado da BAHIA, considerando o acumulado até fevereiro/2024, o município ADUSTINA apresenta o maior PERCENTUAL de ADIMPLENTES dentro do mesmo município com 96,7% (174 adimplentes), sendo que este grupo equivale a 0,0% dos ADIMPLENTES da BAHIA.

RANKING MEI+MPE, BAHIA, POR UNIDADE REGIONAL, ACUMULADO ATÉ ABRIL/2024

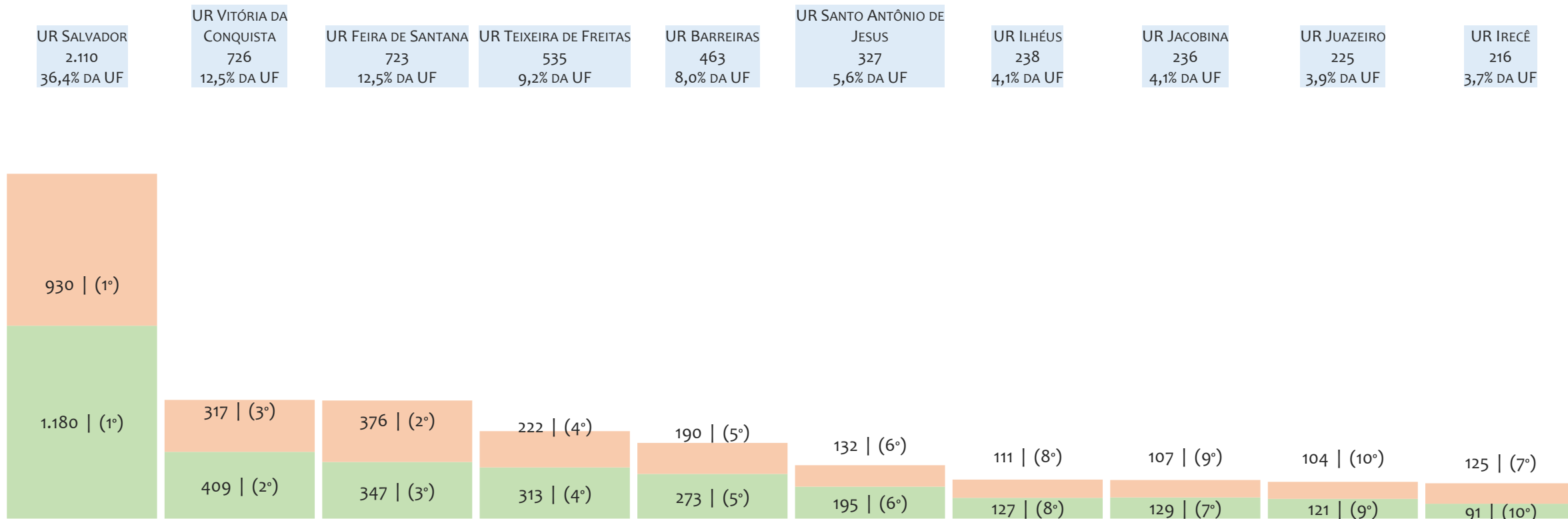
TOTAL MEI MPE



No Estado da BAHIA, considerando o acumulado até abril/2024, a UR Salvador é a regional com maior número de MEI+MPE com 470.498 empresas, sendo 364.417 MEI (77,5%) e 106.081 MPE (22,5%). Este número de MEI representa 44,8% do total de MEI da UF e 31,9% do total de empresas da UF cadastradas no SIMPLES NACIONAL. Este número de MPE representa 32,2% do total de MPE da UF e 9,3% do total de empresas da UF cadastradas no SIMPLES NACIONAL.

RANKING MEI+MPE, BAHIA, POR UNIDADE REGIONAL, SALDO DE ABRIL/2024

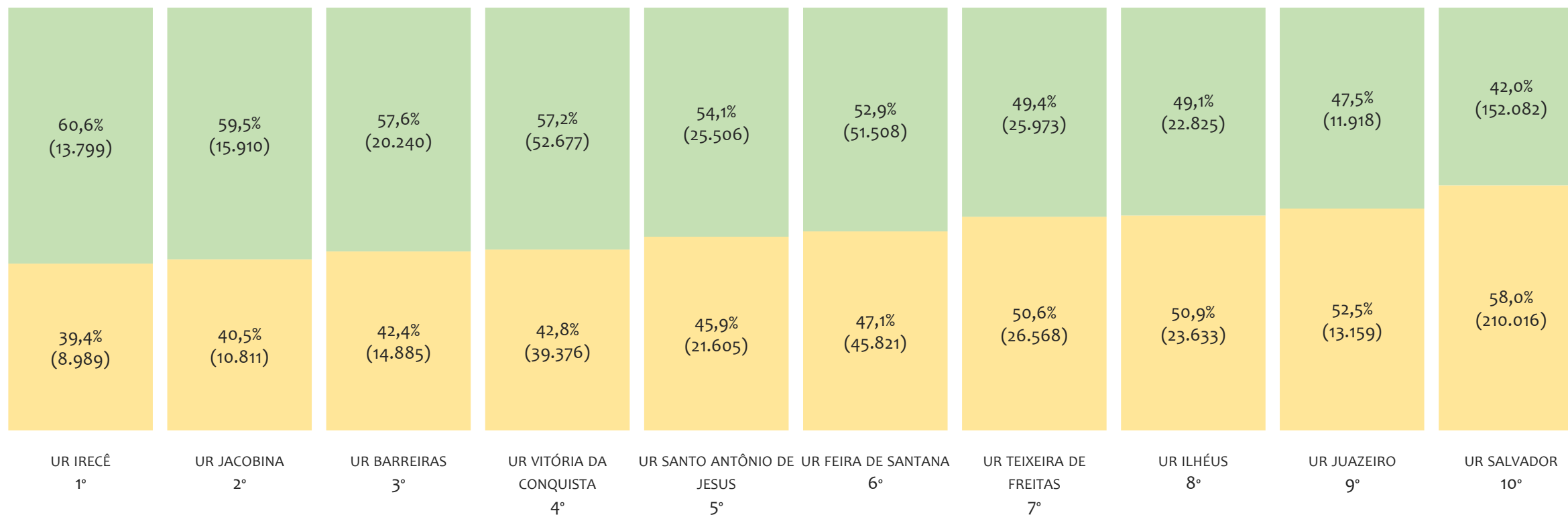
TOTAL MEI MPE



No Estado da BAHIA, considerando abril/2024, a UR Salvador é a regional com maior SALDO de MEI+MPE com 2.110 empresas, sendo 1.180 MEI (55,9%) e 930 MPE (44,1%). Este número de MEI representa 37,0% do SALDO de MEI da UF e 20,3% do SALDO de empresas da UF cadastradas no SIMPLES NACIONAL. Este número de MPE representa 35,6% do SALDO de MPE da UF e 16,0% do SALDO de empresas da UF cadastradas no SIMPLES NACIONAL.

RANKING DE ADIMPLÊNCIA E INADIMPLÊNCIA DO MEI, BAHIA, POR REGIONAL, FEVEREIRO/2024

■ ADIMPLENTES ■ INADIMPLENTES

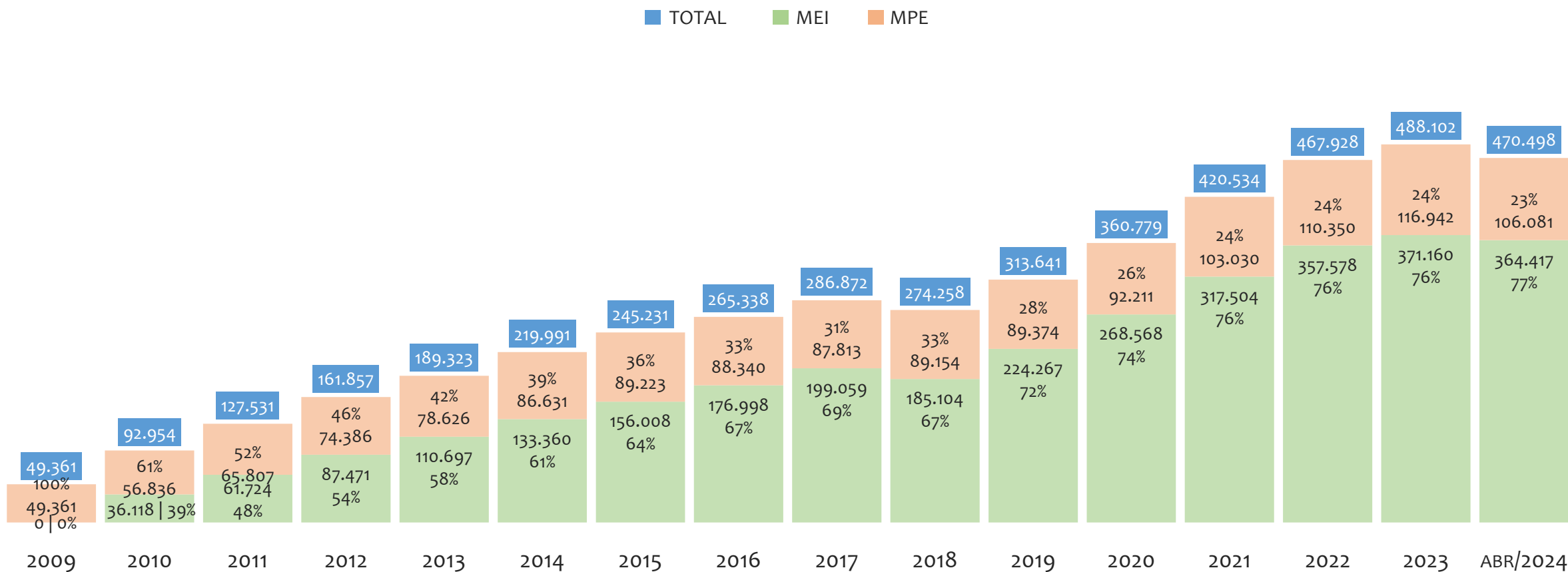


No Estado da BAHIA, considerando o acumulado até fevereiro/2024, a UR IRECÊ apresenta o maior PERCENTUAL de ADIMPLENTES dentro da mesma regional com 60,6% (13.799 adimplentes), sendo que este grupo equivale a 3,5% dos ADIMPLENTES da BAHIA.



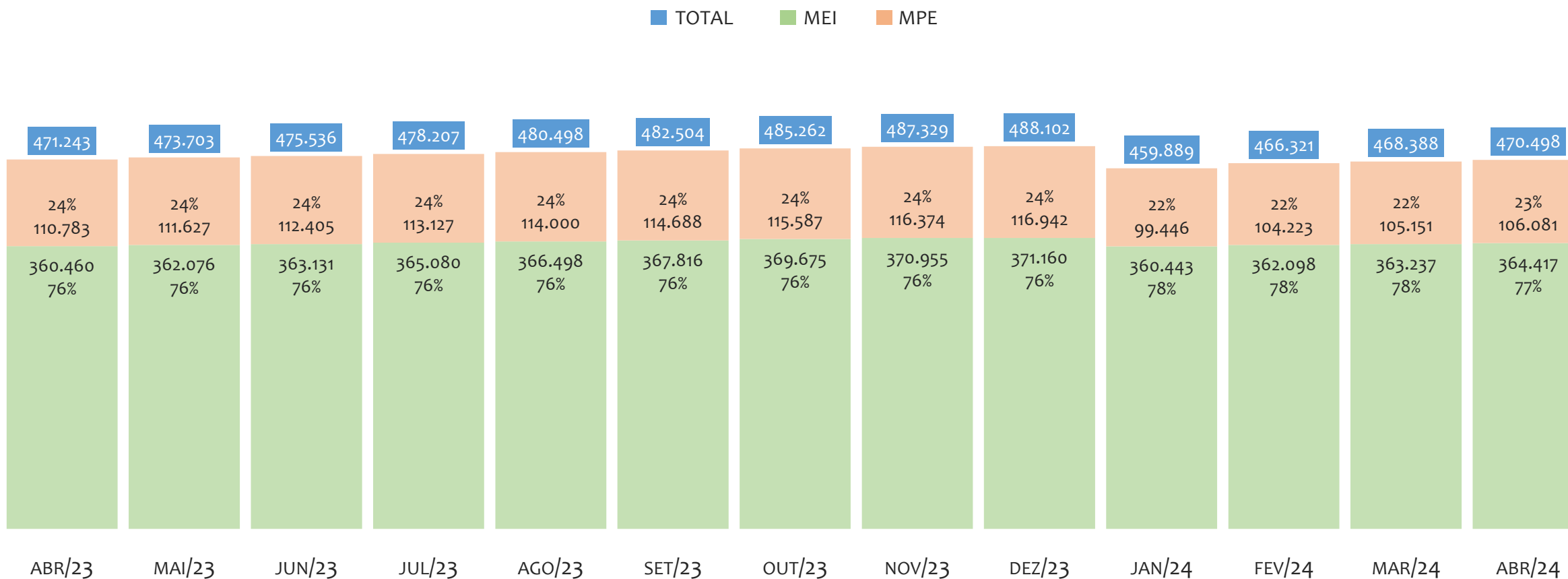
UR SALVADOR

HISTÓRICO ANUAL DO ACUMULADO DE MEI, MPE E TOTAL, UR SALVADOR, 2009 A ABRIL/2024



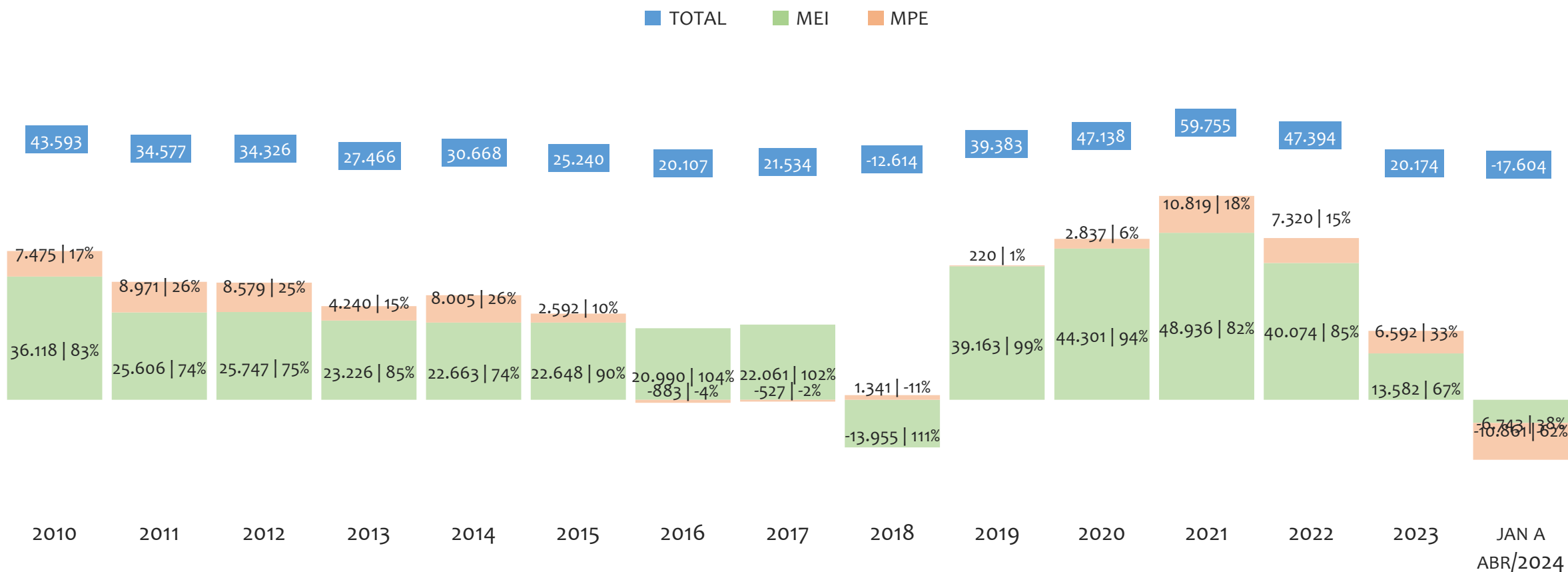
Na UR SALVADOR, de 2009 a abril/2024, o crescimento de microempreendedores individuais (MEI) de 364416900% (0 para 364.417) é superior ao crescimento de micro e pequenas empresas (MPE) de 115% (49.361 para 106.081). No TOTAL (MEI + MPE), o crescimento no mesmo período é de 853% (49.361 para 470.498). A taxa média de crescimento anual composta é de 194% ao ano para MEI, 5% ao ano para MPE e 16% ao ano para MEI + MPE. Ainda neste mesmo período, a participação do MEI cresceu de 0% para 77% do total das empresas cadastradas no SIMPLES NACIONAL.

HISTÓRICO MENSAL DO ACUMULADO DE MEI, MPE E TOTAL, UR SALVADOR, ABR/2023 A ABR/2024



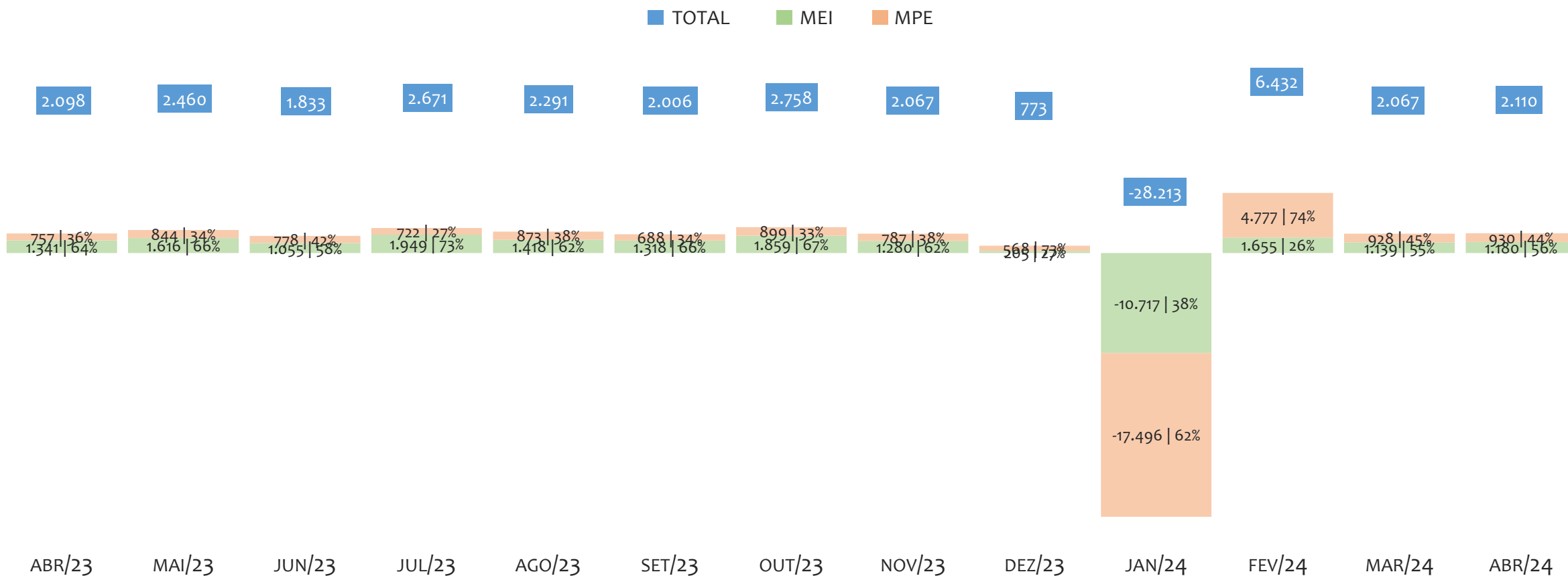
Na UR SALVADOR, de abril/2023 a abril/2024, o crescimento de microempreendedores individuais (MEI) de 1,1% (360.460 para 364.417) é superior ao crescimento de micro e pequenas empresas (MPE) de -4,2% (110.783 para 106.081). No TOTAL (MEI + MPE), o crescimento no mesmo período é de -0,2% (471.243 para 470.498). A taxa média de crescimento mensal composta é de 0,1% ao mês para MEI, -0,4% ao mês para MPE e 0,0% ao mês para MEI + MPE. Ainda neste mesmo período, a participação do MEI cresceu de 76% para 77% do total das empresas cadastradas no SIMPLES NACIONAL.

HISTÓRICO ANUAL DO SALDO DE MEI, MPE E TOTAL, UR SALVADOR, 2010 A ABRIL/2024



O SALDO anual é calculado pela diferença entre novos cadastros e cadastros excluídos em cada ano. A queda brusca do SALDO em 2016 e 2018 deve-se ao reprocessamento acumulado dos cadastros de MEI e MPE vinculados ao Simples Nacional com a exclusão dos inativos, inadimplentes etc. Na UR SALVADOR, o maior saldo de MEI ocorre em 2021 (48.936) e o menor em 2018 (-13.955). O maior saldo de MPE ocorre em 2021 (10.819) e o menor em 2024 (-10.861). O maior saldo no TOTAL (MPE + MEI) ocorre em 2021 (59.755) e o menor em 2024 (-17.604).


HISTÓRICO MENSAL DO SALDO DE MEI, MPE E TOTAL, UR SALVADOR, ABR/2023 A ABR/2024



O SALDO mensal é calculado pela diferença entre novos cadastros e cadastros excluídos em cada mês. A queda brusca do SALDO em JANEIRO deve-se ao reprocessamento dos cadastros de MEI e MPE vinculados ao Simples Nacional com a exclusão dos inativos, inadimplentes etc. Na UR SALVADOR, o maior saldo de MEI ocorre em jul/23 (1.949) e o menor em jan/24 (-10.717). O maior saldo de MPE ocorre em fev/24 (4.777) e o menor em jan/24 (-17.496). O maior saldo no TOTAL (MPE + MEI) ocorre em fev/24 (6.432) e o menor em jan/24 (-28.213).

RANKING DE MEI+MPE DOS 5 PRINCIPAIS CNAES, UR SALVADOR, ACUMULADO ATÉ 04/05/2024


■ TOTAL ■ MEI ■ MPE



Na UR SALVADOR, considerando o acumulado até 04/05/2024, o CNAE com maior número de MEI+MPE é Comércio Varejista De Artigos Do Vestuário E Acessórios, com 27.074, representando 5,8% do TOTAL de MEI+MPE. Desse montante, 84,1% são MEI (22.757) e 15,9% são MPE (4.317).

RANKING DE MEI DOS 5 PRINCIPAIS CNAES, UR SALVADOR, ACUMULADO ATÉ 04/05/2024

TOTAL MEI MPE



Na UR SALVADOR, considerando o acumulado até 04/05/2024, o CNAE com maior número de MEI é Cabeleireiros, Manicure E Pedicure, com 25.246, representando 95,2% do total dentro do segmento e 7,1% do TOTAL de MEI.

RANKING DE MPE DOS 5 PRINCIPAIS CNAES, UR SALVADOR, ACUMULADO ATÉ 04/05/2024

TOTAL MEI MPE

COMÉRCIO VAREJISTA DE MERCADORIAS EM GERAL, COM PREDOMINÂNCIA DE PRODUTOS ALIMENTÍCIOS - MINIMERCADOS, MERCEARIAS E ARMAZÉNS
(13.149 | 2,8% DO TOTAL DE MEI+MPE)

8.499 | 64,6% DO SEGMENTO | 2,4% DO TOTAL DE MEI
4.650 | 35,4% DO SEGMENTO | 4,3% DO TOTAL DE MPE

COMÉRCIO VAREJISTA DE ARTIGOS DO VESTUÁRIO E ACESSÓRIOS
(27.074 | 5,8% DO TOTAL DE MEI+MPE)

22.757 | 84,1% DO SEGMENTO | 6,4% DO TOTAL DE MEI
4.317 | 15,9% DO SEGMENTO | 4,0% DO TOTAL DE MPE

RESTAURANTES E SIMILARES
(11.991 | 2,6% DO TOTAL DE MEI+MPE)

8.815 | 73,5% DO SEGMENTO | 2,5% DO TOTAL DE MEI
3.176 | 26,5% DO SEGMENTO | 3,0% DO TOTAL DE MPE

SERVIÇOS ADVOCATÍCIOS
(2.495 | 0,5% DO TOTAL DE MEI+MPE)

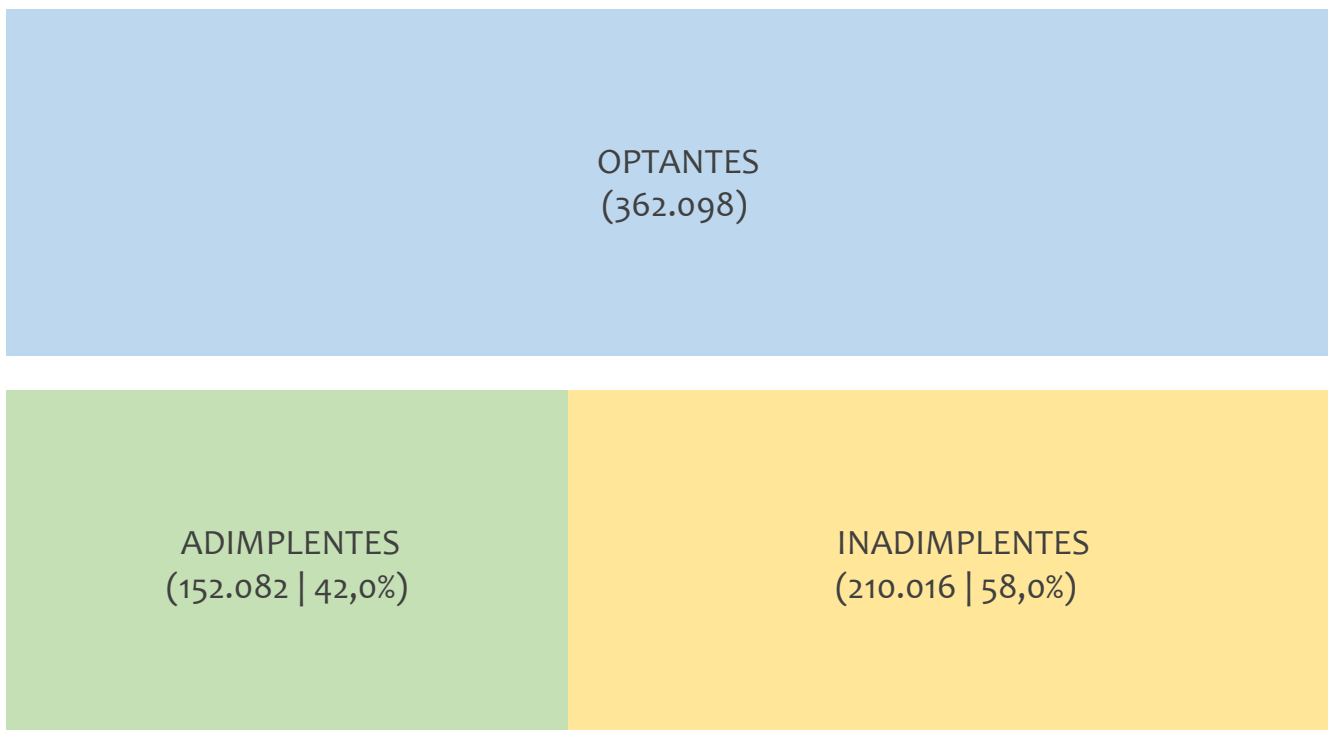
0 | 0,0% DO SEGMENTO | 0,0% DO TOTAL DE MEI
2.495 | 100,0% DO SEGMENTO | 2,3% DO TOTAL DE MPE

SERVIÇOS DE ENGENHARIA
(2.292 | 0,5% DO TOTAL DE MEI+MPE)

0 | 0,0% DO SEGMENTO | 0,0% DO TOTAL DE MEI
2.292 | 100,0% DO SEGMENTO | 2,1% DO TOTAL DE MPE

Na UR SALVADOR, considerando o acumulado até 04/05/2024, o CNAE com maior número de MPE é Comércio Varejista De Mercadorias Em Geral, Com Predominância De Produtos Alimentícios - Minimercados, Mercearias E Armazéns, com 4.650, representando 35,4% do total dentro do segmento e 4,3% do TOTAL de MPE.

PERCENTUAL DE ADIMPLÊNCIA E INADIMPLÊNCIA DO MEI, UR SALVADOR, FEVEREIRO/2024



No caso do MEI estar inadimplente com os pagamentos (DAS), qual é o prejuízo ou penalidade que o MEI terá junto ao INSS/Previdência Social?

Primeiro, não terá esse tempo inadimplente contado para nenhum benefício da previdência social.

Segundo, caso necessite de algum benefício não programado, como auxílio doença, pensão por morte ou salário maternidade, por exemplo, poderá não ter direito a esses.

Além disso, quando for recolher as contribuições atrasadas, terá que calcular os valores acrescidos de multa e juros.

Na UR SALVADOR, considerando o acumulado até fevereiro/2024, o percentual de MEI ADIMPLENTES é de 42,0% (152.082).

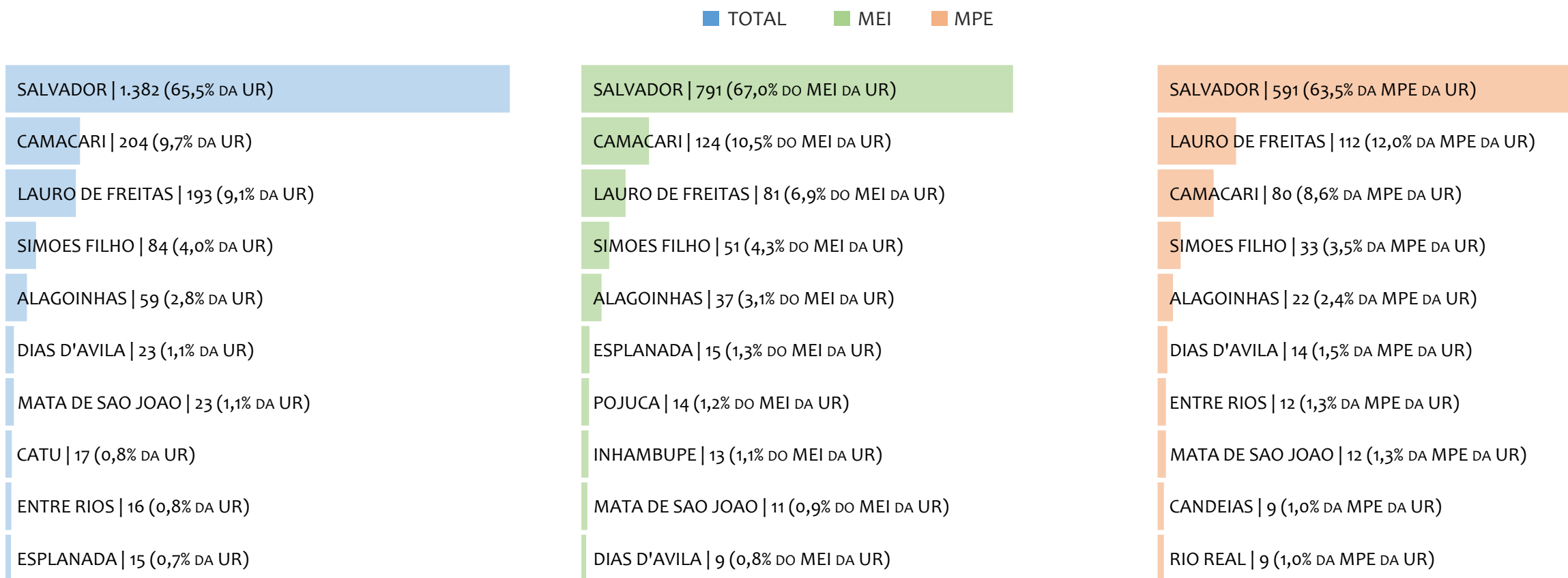
RANKING POR MUNICÍPIO, UR SALVADOR, ACUMULADO ATÉ ABRIL/2024

■ TOTAL ■ MEI ■ MPE



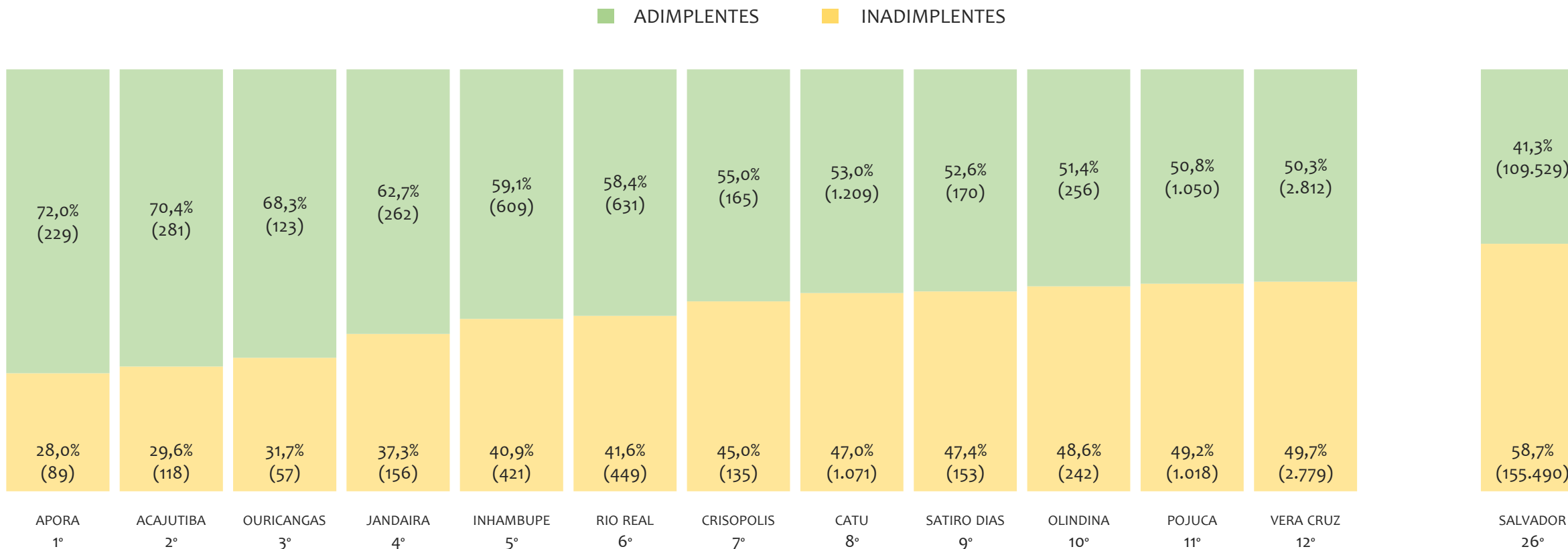
Na UR SALVADOR, no acumulado até abril/2024, SALVADOR é o município com maior número de MEI+MPE com 334.055 empresas, representando 71,0% do total de MEI+MPE da UR. Quanto ao MEI, SALVADOR é o município com maior quantitativo com 266.502, representando 73,1% do total de MEI da UR e 56,6% do total da UR cadastradas no SIMPLES. Quanto a MPE, SALVADOR é o município com maior quantitativo com 67.553, representando 63,7% do total de MPE da UR e 14,4% do total da UR cadastradas no SIMPLES.

RANKING POR MUNICÍPIO, UR SALVADOR, SALDO DE ABRIL/2024



Na UR SALVADOR, considerando o SALDO de abril/2024, SALVADOR é o município com maior SALDO de MEI+MPE com 1.382 empresas, representando 65,5% do SALDO de MEI+MPE da UR. Quanto ao MEI, SALVADOR é o município de maior SALDO com 791, representando 67,0% do SALDO de MEI da UR e 37,5% do SALDO de empresas da UR cadastradas no SIMPLES. Quanto a MPE, SALVADOR é o município com maior SALDO com 591, representando 63,5% do SALDO de MPE da UR e 28,0% do SALDO de empresas da UR cadastradas no SIMPLES.

RANKING DE ADIMPLÊNCIA E INADIMPLÊNCIA DO MEI, UR SALVADOR, POR MUNICÍPIO, FEVEREIRO/2024

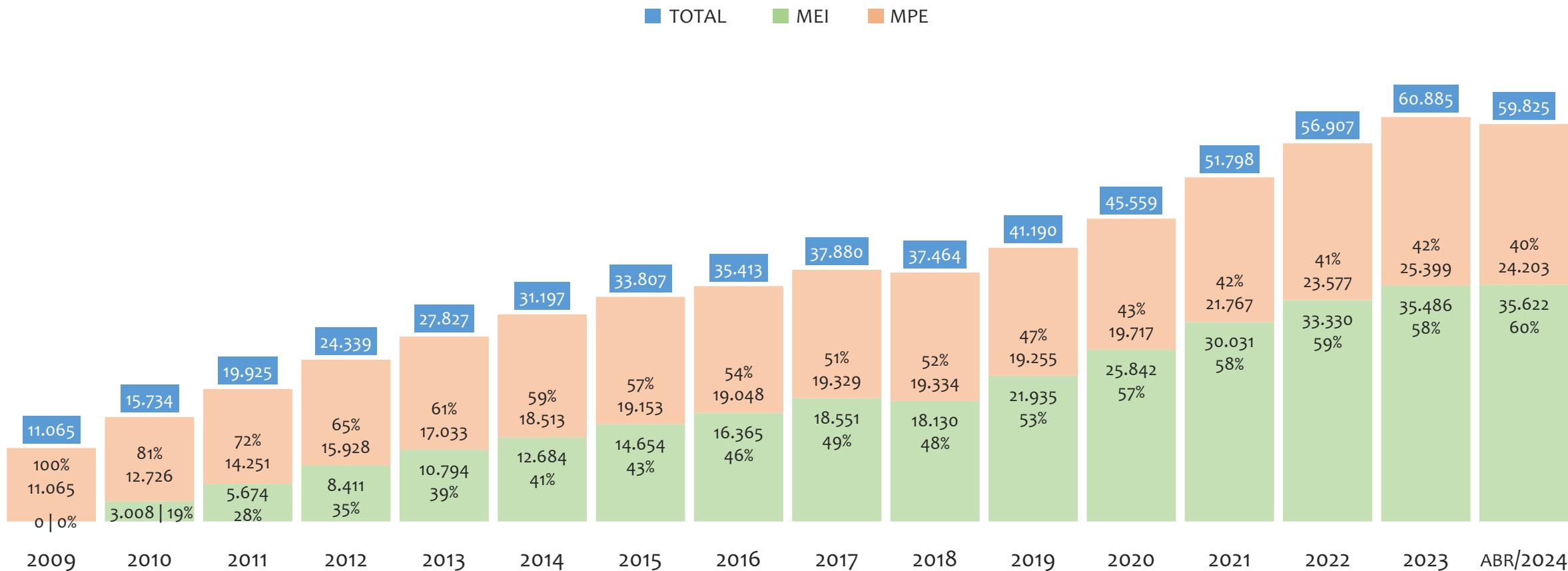


Na UR SALVADOR, considerando o acumulado até fevereiro/2024, o município APORA apresenta o maior PERCENTUAL de ADIMPLENTES dentro do mesmo município com 72,0% (229 adimplentes), sendo que este grupo equivale a 0,1% dos ADIMPLENTES da UR SALVADOR.



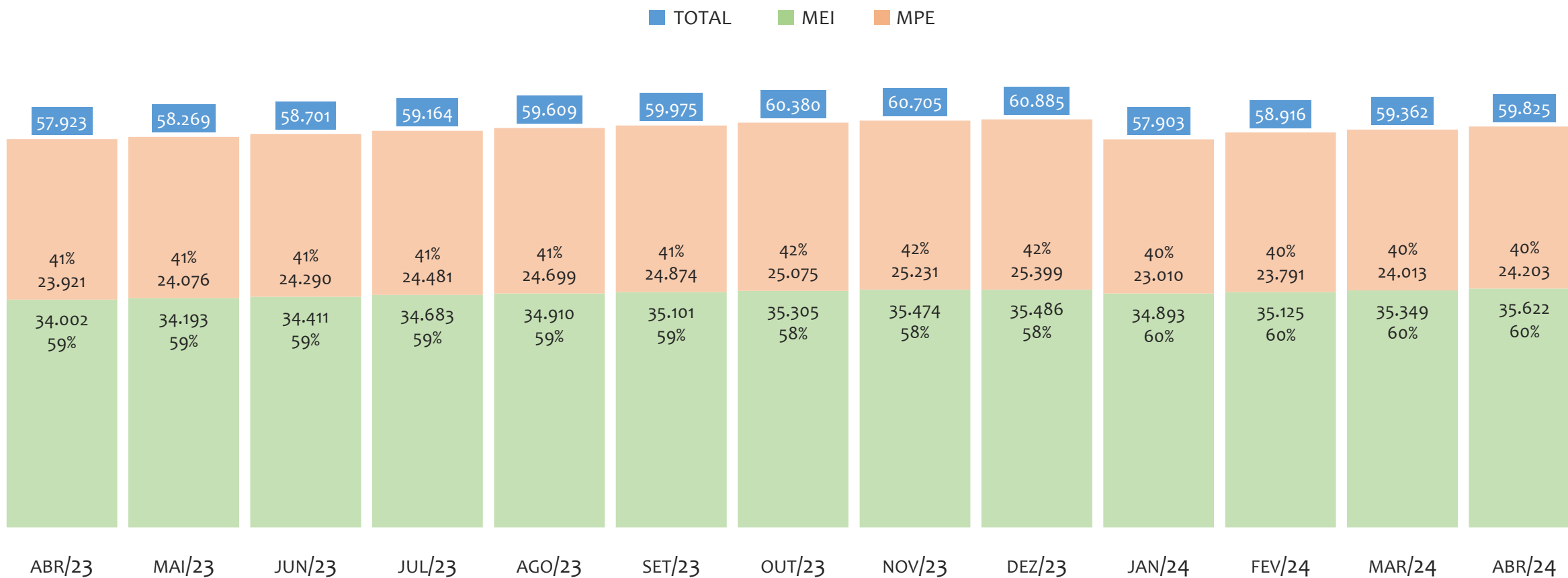
UR BARREIRAS

HISTÓRICO ANUAL DO ACUMULADO DE MEI, MPE E TOTAL, UR BARREIRAS, 2009 A ABRIL/2024



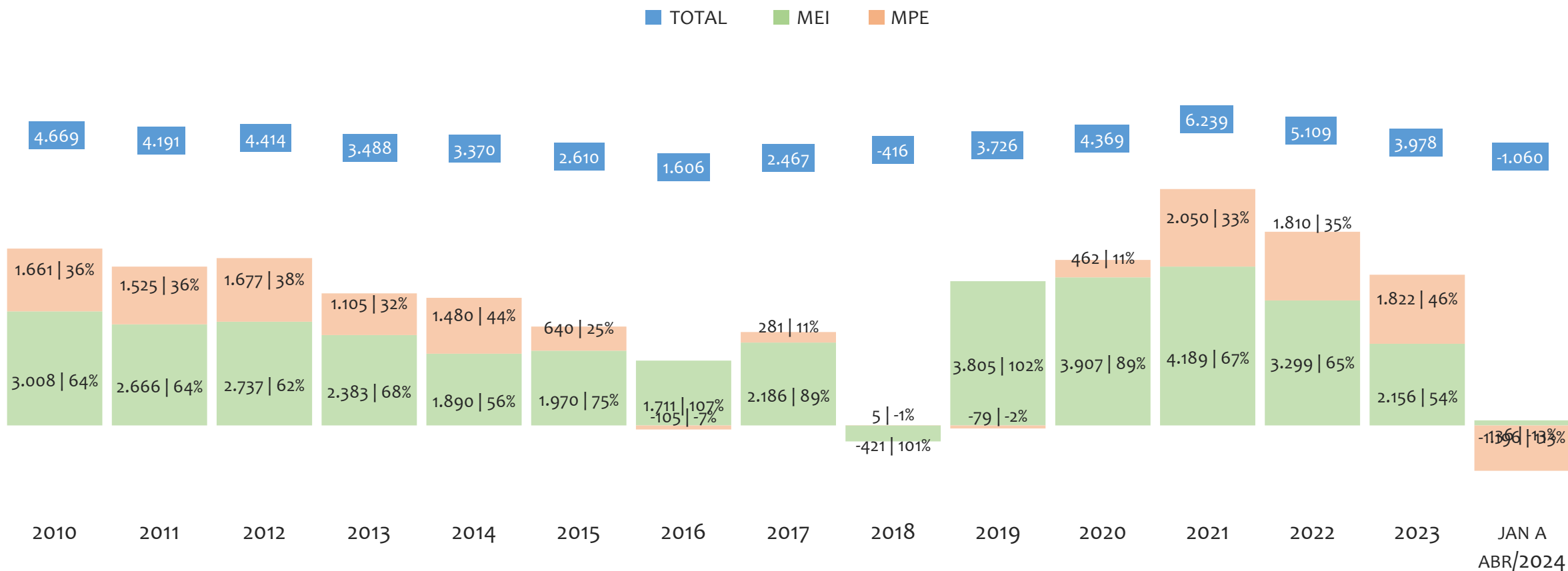
Na UR BARREIRAS, de 2009 a abril/2024, o crescimento de microempreendedores individuais (MEI) de 35621900% (0 para 35.622) é superior ao crescimento de micro e pequenas empresas (MPE) de 119% (11.065 para 24.203). No TOTAL (MEI + MPE), o crescimento no mesmo período é de 441% (11.065 para 59.825). A taxa média de crescimento anual composta é de 149% ao ano para MEI, 5% ao ano para MPE e 12% ao ano para MEI + MPE. Ainda neste mesmo período, a participação do MEI cresceu de 0% para 60% do total das empresas cadastradas no SIMPLES NACIONAL.

HISTÓRICO MENSAL DO ACUMULADO DE MEI, MPE E TOTAL, UR BARREIRAS, ABR/2023 A ABR/2024



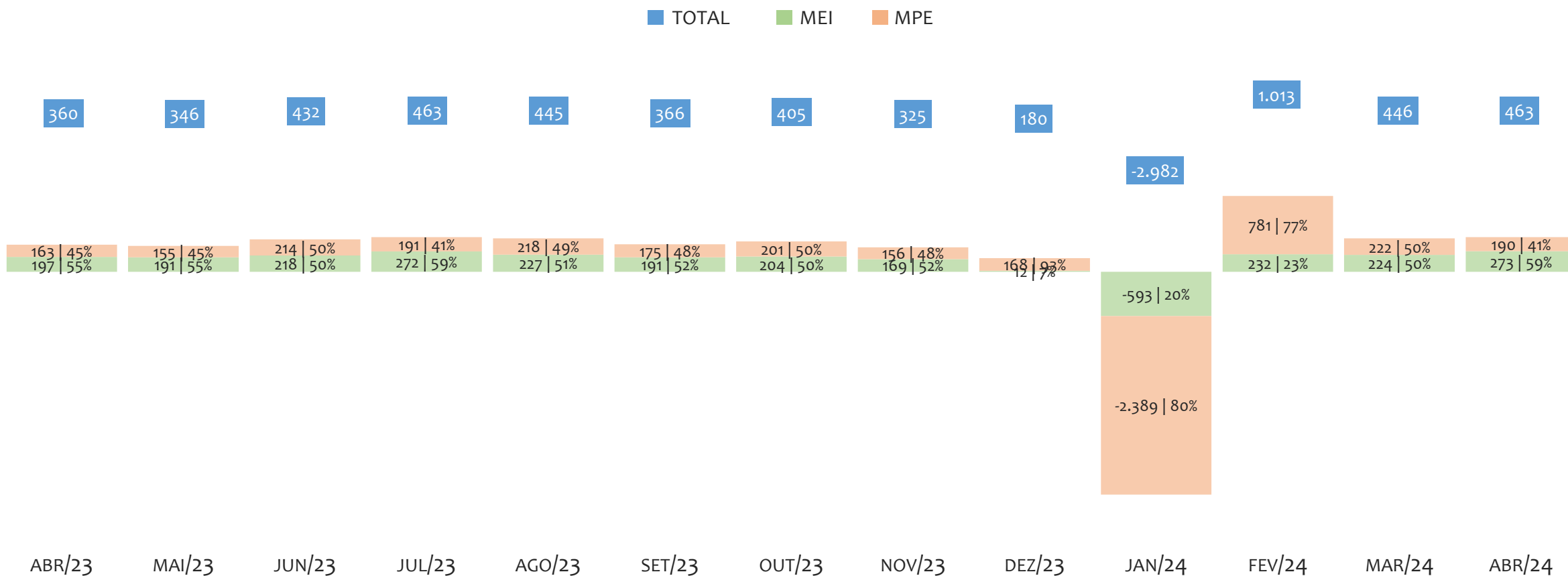
Na UR BARREIRAS, de abril/2023 a abril/2024, o crescimento de microempreendedores individuais (MEI) de 4,8% (34.002 para 35.622) é superior ao crescimento de micro e pequenas empresas (MPE) de 1,2% (23.921 para 24.203). No TOTAL (MEI + MPE), o crescimento no mesmo período é de 3,3% (57.923 para 59.825). A taxa média de crescimento mensal composta é de 0,4% ao mês para MEI, 0,1% ao mês para MPE e 0,3% ao mês para MEI + MPE. Ainda neste mesmo período, a participação do MEI cresceu de 59% para 60% do total das empresas cadastradas no SIMPLES NACIONAL.

HISTÓRICO ANUAL DO SALDO DE MEI, MPE E TOTAL, UR BARREIRAS, 2010 A ABRIL/2024



O SALDO anual é calculado pela diferença entre novos cadastros e cadastros excluídos em cada ano. A queda brusca do SALDO em 2016 e 2018 deve-se ao reprocessamento acumulado dos cadastros de MEI e MPE vinculados ao Simples Nacional com a exclusão dos inativos, inadimplentes etc. Na UR BARREIRAS, o maior saldo de MEI ocorre em 2021 (4.189) e o menor em 2018 (-421). O maior saldo de MPE ocorre em 2021 (2.050) e o menor em 2024 (-1.196). O maior saldo no TOTAL (MPE + MEI) ocorre em 2021 (6.239) e o menor em 2024 (-1.060).


HISTÓRICO MENSAL DO SALDO DE MEI, MPE E TOTAL, UR BARREIRAS, ABR/2023 A ABR/2024



O SALDO mensal é calculado pela diferença entre novos cadastros e cadastros excluídos em cada mês. A queda brusca do SALDO em JANEIRO deve-se ao reprocessamento dos cadastros de MEI e MPE vinculados ao Simples Nacional com a exclusão dos inativos, inadimplentes etc. Na UR BARREIRAS, o maior saldo de MEI ocorre em abr/24 (273) e o menor em jan/24 (-593). O maior saldo de MPE ocorre em fev/24 (781) e o menor em jan/24 (-2.389). O maior saldo no TOTAL (MPE + MEI) ocorre em fev/24 (1.013) e o menor em jan/24 (-2.982).

RANKING DE MEI+MPE DOS 5 PRINCIPAIS CNAES, UR BARREIRAS, ACUMULADO ATÉ 04/05/2024


■ TOTAL ■ MEI ■ MPE



Na UR BARREIRAS, considerando o acumulado até 04/05/2024, o CNAE com maior número de MEI+MPE é Comércio Varejista De Mercadorias Em Geral, Com Predominância De Produtos Alimentícios - Minimercados, Mercearias E Armazéns, com 4.032, representando 6,8% do TOTAL de MEI+MPE. Desse montante, 45,9% são MEI (1.849) e 54,1% são MPE (2.183).

RANKING DE MEI DOS 5 PRINCIPAIS CNAES, UR BARREIRAS, ACUMULADO ATÉ 04/05/2024


■ TOTAL ■ MEI ■ MPE



Na UR BARREIRAS, considerando o acumulado até 04/05/2024, o CNAE com maior número de MEI é Comércio Varejista De Artigos Do Vestuário E Acessórios, com 2.535, representando 68,6% do total dentro do segmento e 7,4% do TOTAL de MEI.


RANKING DE MPE DOS 5 PRINCIPAIS CNAES, UR BARREIRAS, ACUMULADO ATÉ 04/05/2024

■ TOTAL ■ MEI ■ MPE



Na UR BARREIRAS, considerando o acumulado até 04/05/2024, o CNAE com maior número de MPE é Comércio Varejista De Mercadorias Em Geral, Com Predominância De Produtos Alimentícios - Minimercados, Mercearias E Armazéns, com 2.183, representando 54,1% do total dentro do segmento e 8,9% do TOTAL de MPE.

PERCENTUAL DE ADIMPLÊNCIA E INADIMPLÊNCIA DO MEI, UR BARREIRAS, FEVEREIRO/2024



No caso do MEI estar inadimplente com os pagamentos (DAS), qual é o prejuízo ou penalidade que o MEI terá junto ao INSS/Previdência Social?

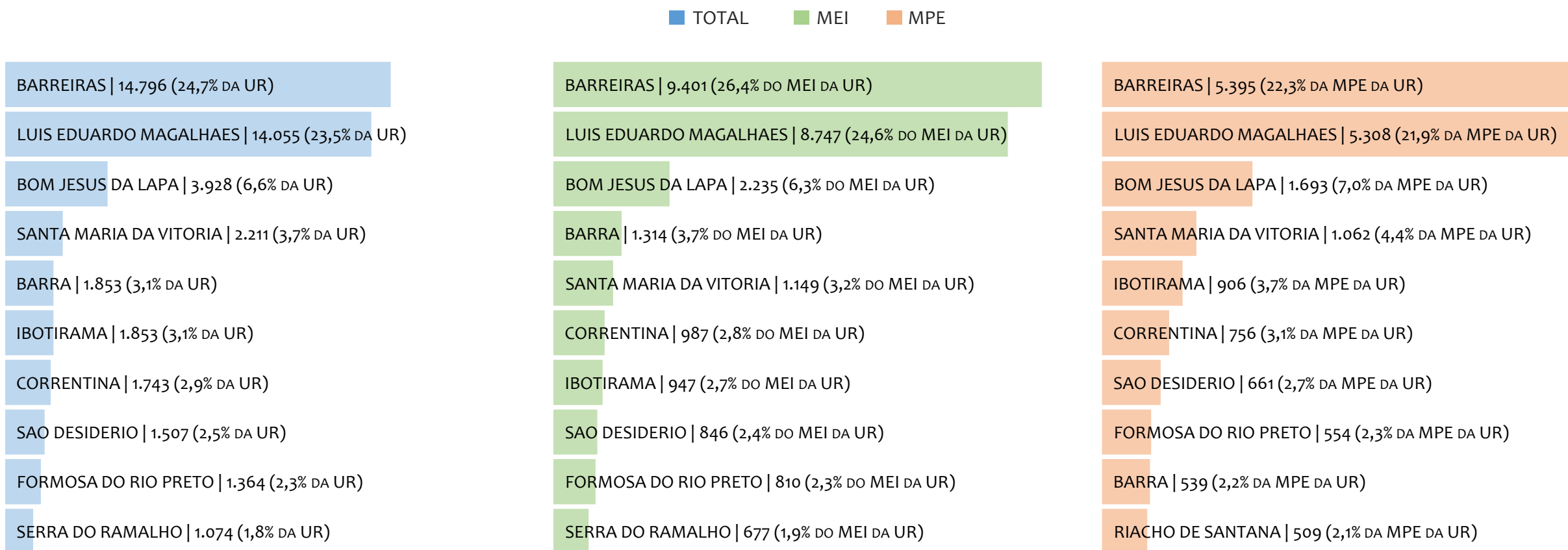
Primeiro, não terá esse tempo inadimplente contado para nenhum benefício da previdência social.

Segundo, caso necessite de algum benefício não programado, como auxílio doença, pensão por morte ou salário maternidade, por exemplo, poderá não ter direito a esses.

Além disso, quando for recolher as contribuições atrasadas, terá que calcular os valores acrescidos de multa e juros.

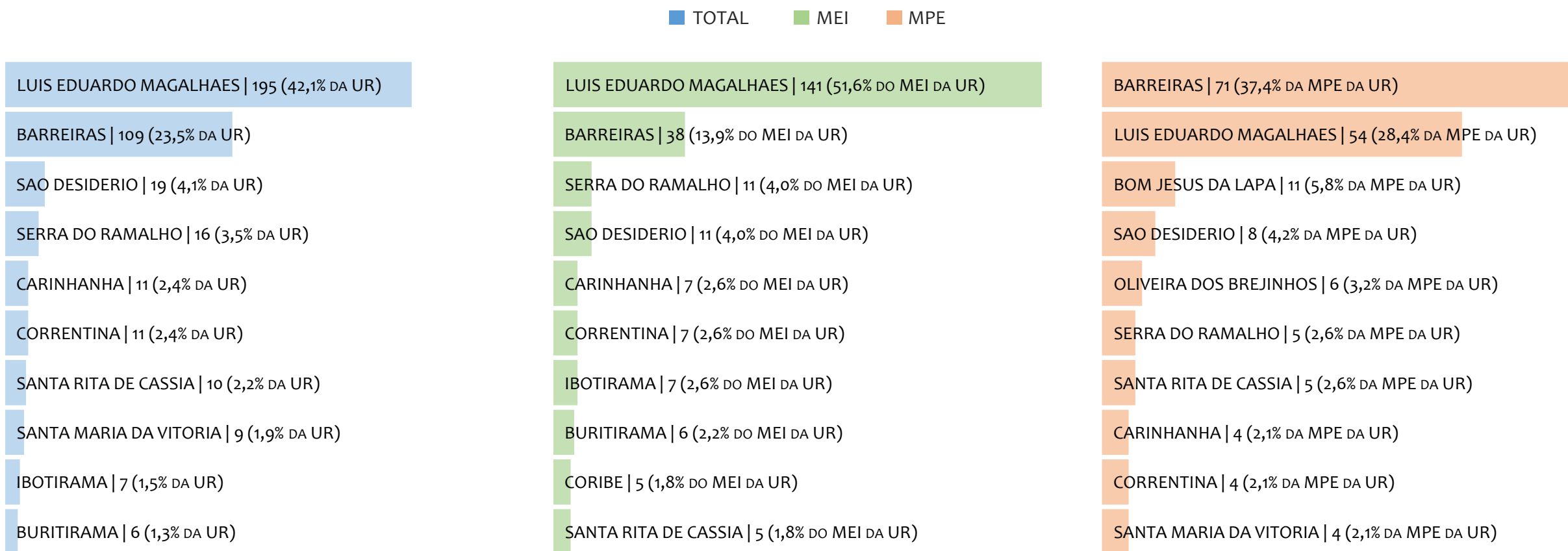
Na UR BARREIRAS, considerando o acumulado até fevereiro/2024, o percentual de MEI ADIMPLENTES é de 57,6% (20.240).

RANKING POR MUNICÍPIO, UR BARREIRAS, ACUMULADO ATÉ ABRIL/2024



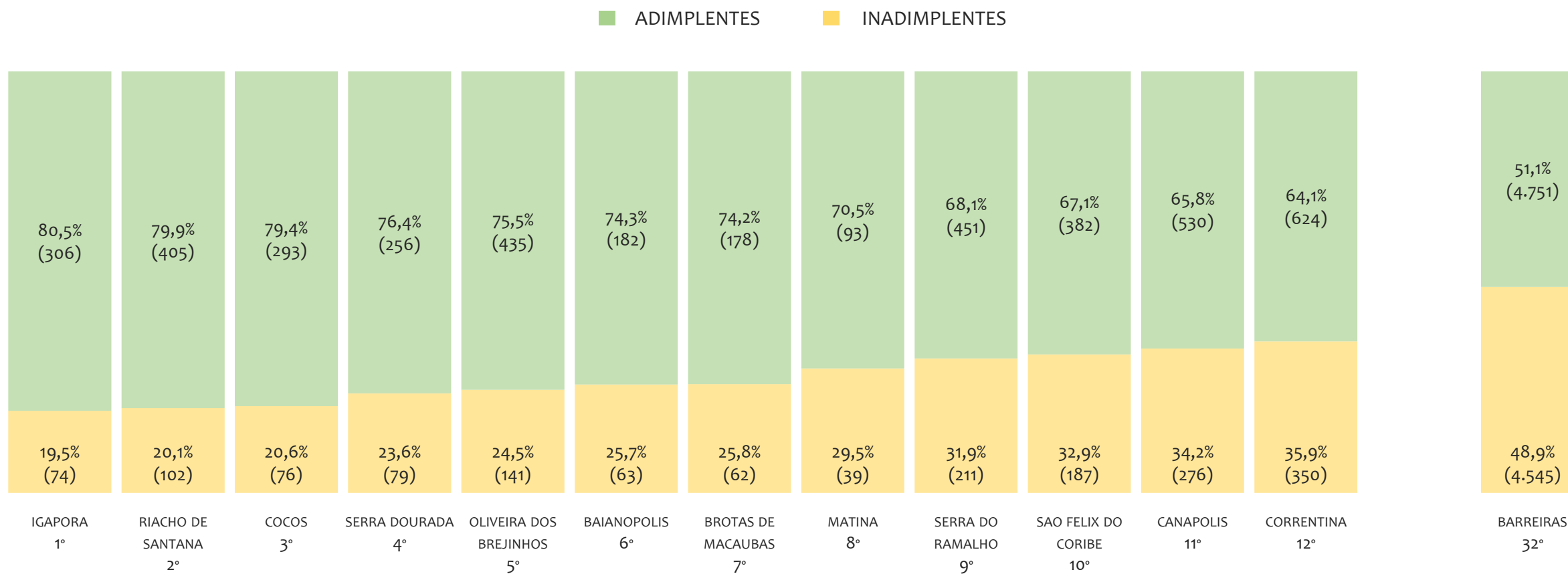
Na UR BARREIRAS, no acumulado até abril/2024, BARREIRAS é o município com maior número de MEI+MPE com 14.796 empresas, representando 24,7% do total de MEI+MPE da UR. Quanto ao MEI, BARREIRAS é o município com maior quantitativo com 9.401, representando 26,4% do total de MEI da UR e 15,7% do total da UR cadastradas no SIMPLES. Quanto a MPE, BARREIRAS é o município com maior quantitativo com 5.395, representando 22,3% do total de MPE da UR e 9,0% do total da UR cadastradas no SIMPLES.

RANKING POR MUNICÍPIO, UR BARREIRAS, SALDO DE ABRIL/2024



Na UR BARREIRAS, considerando o SALDO de abril/2024, LUIS EDUARDO MAGALHAES é o município com maior SALDO de MEI+MPE com 195 empresas, representando 42,1% do SALDO de MEI+MPE da UR. Quanto ao MEI, LUIS EDUARDO MAGALHAES é o município de maior SALDO com 141, representando 51,6% do SALDO de MEI da UR e 30,5% do SALDO de empresas da UR cadastradas no SIMPLES. Quanto a MPE, BARREIRAS é o município com maior SALDO com 71, representando 37,4% do SALDO de MPE da UR e 15,3% do SALDO de empresas da UR cadastradas no SIMPLES.

RANKING DE ADIMPLÊNCIA E INADIMPLÊNCIA DO MEI, UR BARREIRAS, POR MUNICÍPIO, FEVEREIRO/2024

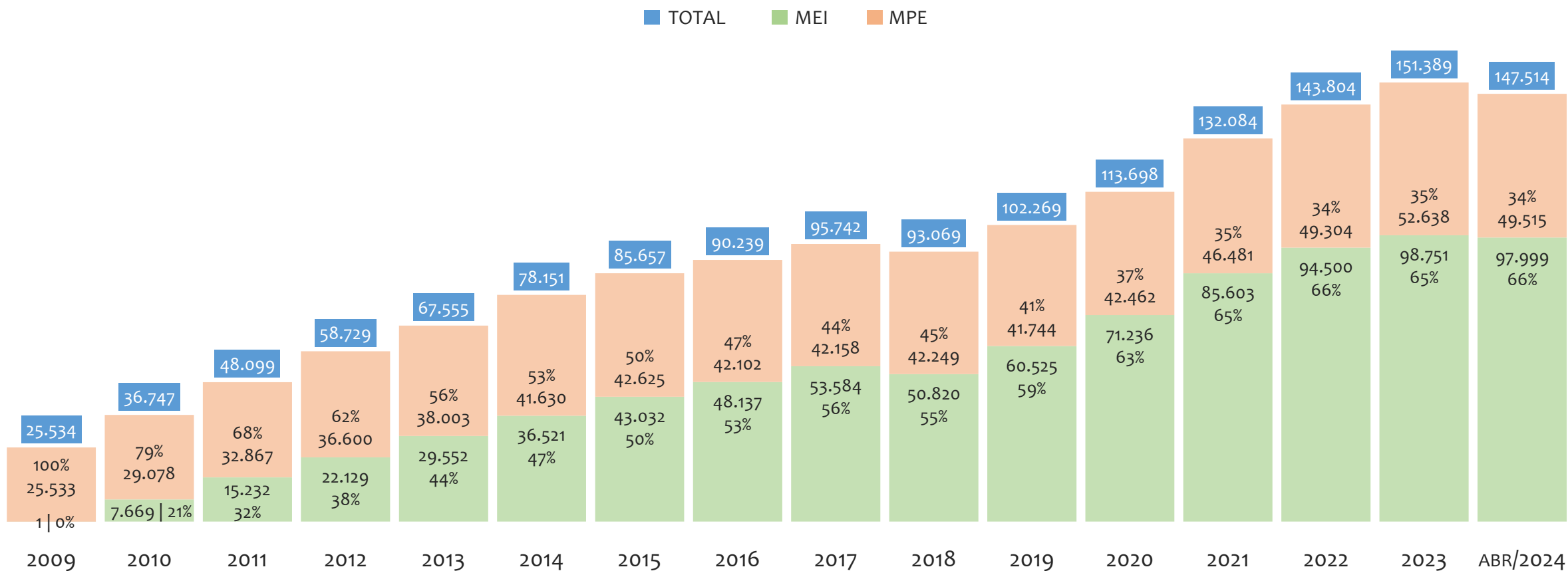


Na UR BARREIRAS, considerando o acumulado até fevereiro/2024, o município IGAPORA apresenta o maior PERCENTUAL de ADIMPLENTES dentro do mesmo município com 80,5% (306 adimplentes), sendo que este grupo equivale a 1,4% dos ADIMPLENTES da UR BARREIRAS.



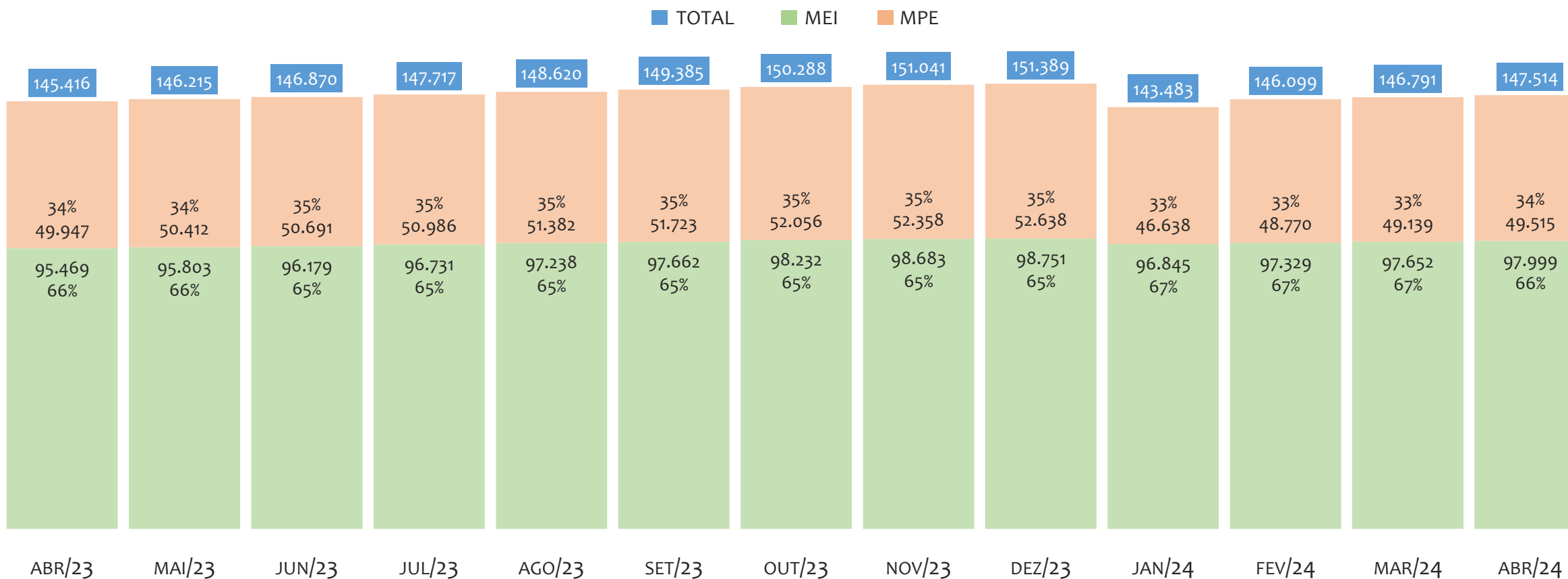
UR FEIRA DE SANTANA

HISTÓRICO ANUAL DO ACUMULADO DE MEI, MPE E TOTAL, UR FEIRA DE SANTANA, 2009 A ABRIL/2024



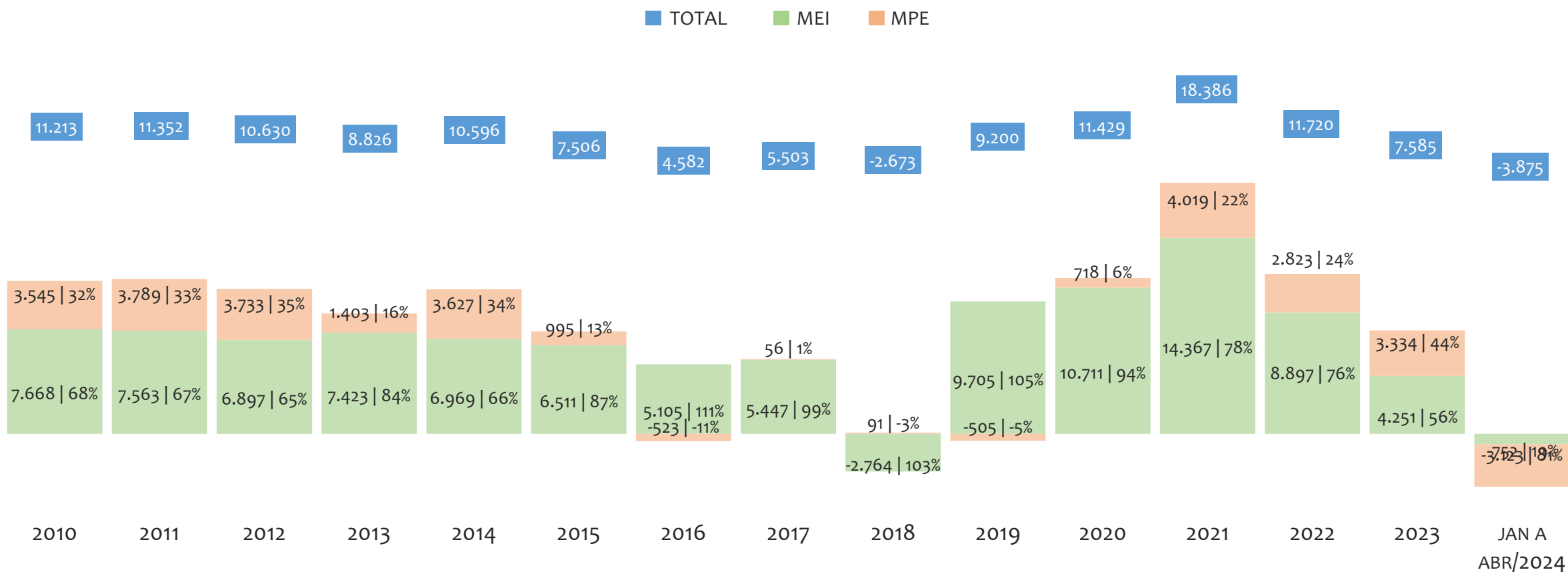
Na UR FEIRA DE SANTANA, de 2009 a abril/2024, o crescimento de microempreendedores individuais (MEI) de 9799800% (1 para 97.999) é superior ao crescimento de micro e pequenas empresas (MPE) de 94% (25.533 para 49.515). No TOTAL (MEI + MPE), o crescimento no mesmo período é de 478% (25.534 para 147.514). A taxa média de crescimento anual composta é de 115% ao ano para MEI, 5% ao ano para MPE e 12% ao ano para MEI + MPE. Ainda neste mesmo período, a participação do MEI cresceu de 0% para 66% do total das empresas cadastradas no SIMPLES NACIONAL.

HISTÓRICO MENSAL DO ACUMULADO DE MEI, MPE E TOTAL, UR FEIRA DE SANTANA, ABR/2023 A ABR/2024



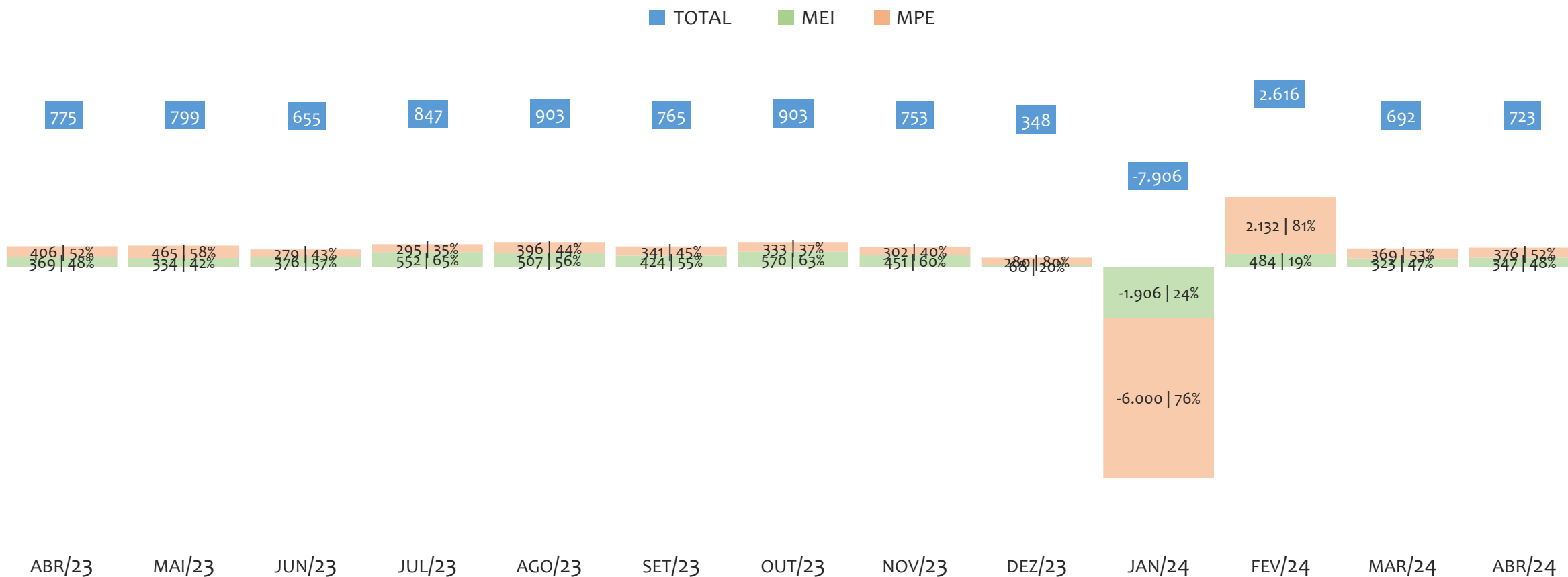
Na UR FEIRA DE SANTANA, de abril/2023 a abril/2024, o crescimento de microempreendedores individuais (MEI) de 2,7% (95.469 para 97.999) é superior ao crescimento de micro e pequenas empresas (MPE) de -0,9% (49.947 para 49.515). No TOTAL (MEI + MPE), o crescimento no mesmo período é de 1,4% (145.416 para 147.514). A taxa média de crescimento mensal composta é de 0,2% ao mês para MEI, -0,1% ao mês para MPE e 0,1% ao mês para MEI + MPE. Ainda neste mesmo período, a participação do MEI cresceu de 66% para 66% do total das empresas cadastradas no SIMPLES NACIONAL.

HISTÓRICO ANUAL DO SALDO DE MEI, MPE E TOTAL, UR FEIRA DE SANTANA, 2010 A ABRIL/2024



O SALDO anual é calculado pela diferença entre novos cadastros e cadastros excluídos em cada ano. A queda brusca do SALDO em 2016 e 2018 deve-se ao reprocessamento acumulado dos cadastros de MEI e MPE vinculados ao Simples Nacional com a exclusão dos inativos, inadimplentes etc. Na UR FEIRA DE SANTANA, o maior saldo de MEI ocorre em 2021 (14.367) e o menor em 2018 (-2.764). O maior saldo de MPE ocorre em 2021 (4.019) e o menor em 2024 (-3.123). O maior saldo no TOTAL (MPE + MEI) ocorre em 2021 (18.386) e o menor em 2024 (-3.875).

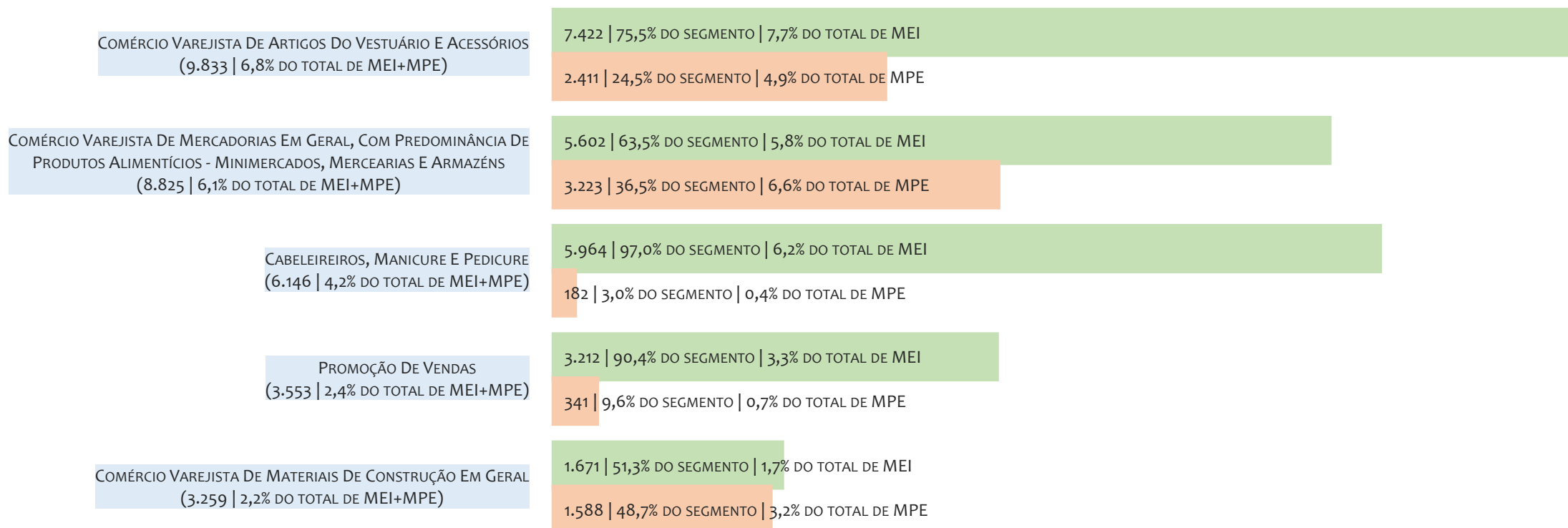
HISTÓRICO MENSAL DO SALDO DE MEI, MPE E TOTAL, UR FEIRA DE SANTANA, ABR/2023 A ABR/2024



O SALDO mensal é calculado pela diferença entre novos cadastros e cadastros excluídos em cada mês. A queda brusca do SALDO em JANEIRO deve-se ao reprocessamento dos cadastros de MEI e MPE vinculados ao Simples Nacional com a exclusão dos inativos, inadimplentes etc. Na UR FEIRA DE SANTANA, o maior saldo de MEI ocorre em out/23 (570) e o menor em jan/24 (-1.906). O maior saldo de MPE ocorre em fev/24 (2.132) e o menor em jan/24 (-6.000). O maior saldo no TOTAL (MPE + MEI) ocorre em fev/24 (2.616) e o menor em jan/24 (-7.906).

RANKING DE MEI+MPE DOS 5 PRINCIPAIS CNAES, UR FEIRA DE SANTANA, ACUMULADO ATÉ 04/05/2024

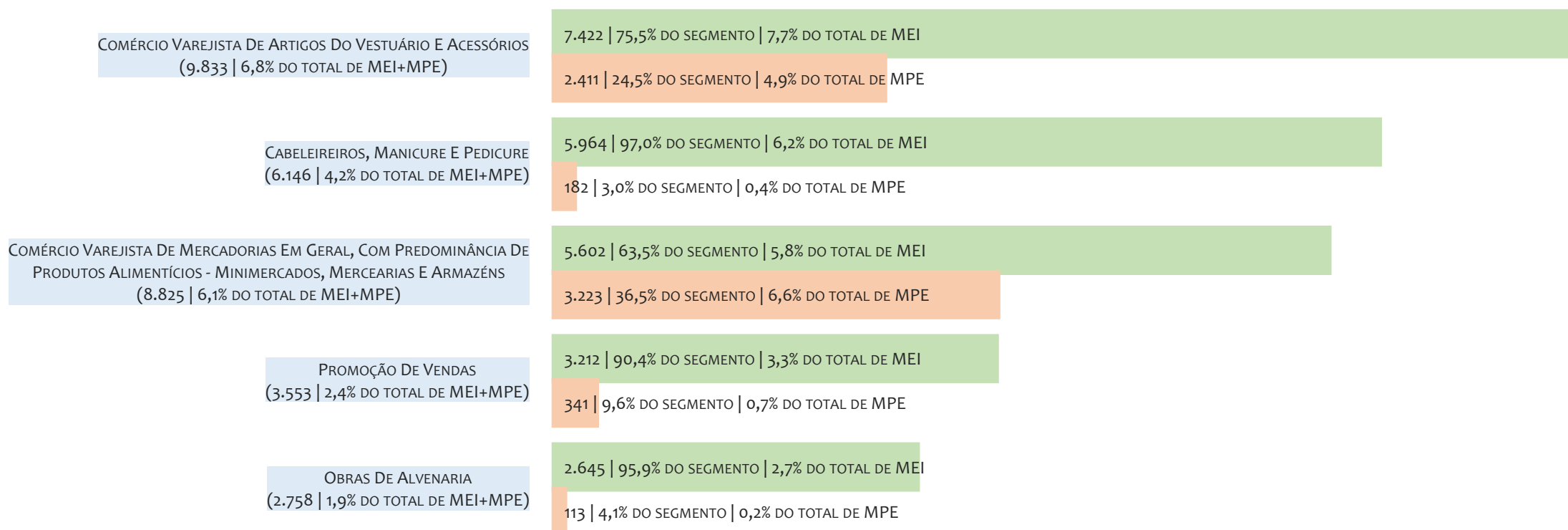
■ TOTAL ■ MEI ■ MPE



Na UR FEIRA DE SANTANA, considerando o acumulado até 04/05/2024, o CNAE com maior número de MEI+MPE é Comércio Varejista De Artigos Do Vestuário E Acessórios, com 9.833, representando 6,8% do TOTAL de MEI+MPE. Desse montante, 75,5% são MEI (7.422) e 24,5% são MPE (2.411).

RANKING DE MEI DOS 5 PRINCIPAIS CNAES, UR FEIRA DE SANTANA, ACUMULADO ATÉ 04/05/2024


■ TOTAL ■ MEI ■ MPE



Na UR FEIRA DE SANTANA, considerando o acumulado até 04/05/2024, o CNAE com maior número de MEI é Comércio Varejista De Artigos Do Vestuário E Acessórios, com 7.422, representando 75,5% do total dentro do segmento e 7,7% do TOTAL de MEI.

RANKING DE MPE DOS 5 PRINCIPAIS CNAES, UR FEIRA DE SANTANA, ACUMULADO ATÉ 04/05/2024

TOTAL MEI MPE



Na UR FEIRA DE SANTANA, considerando o acumulado até 04/05/2024, o CNAE com maior número de MPE é Comércio Varejista De Mercadorias Em Geral, Com Predominância De Produtos Alimentícios - Minimercados, Mercearias E Armazéns, com 3.223, representando 36,5% do total dentro do segmento e 6,6% do TOTAL de MPE.

PERCENTUAL DE ADIMPLÊNCIA E INADIMPLÊNCIA DO MEI, UR FEIRA DE SANTANA, FEVEREIRO/2024

OPTANTES
(97.329)ADIMPLENTES
(51.508 | 52,9%)INADIMPLENTES
(45.821 | 47,1%)

No caso do MEI estar inadimplente com os pagamentos (DAS), qual é o prejuízo ou penalidade que o MEI terá junto ao INSS/Previdência Social?

Primeiro, não terá esse tempo inadimplente contado para nenhum benefício da previdência social.

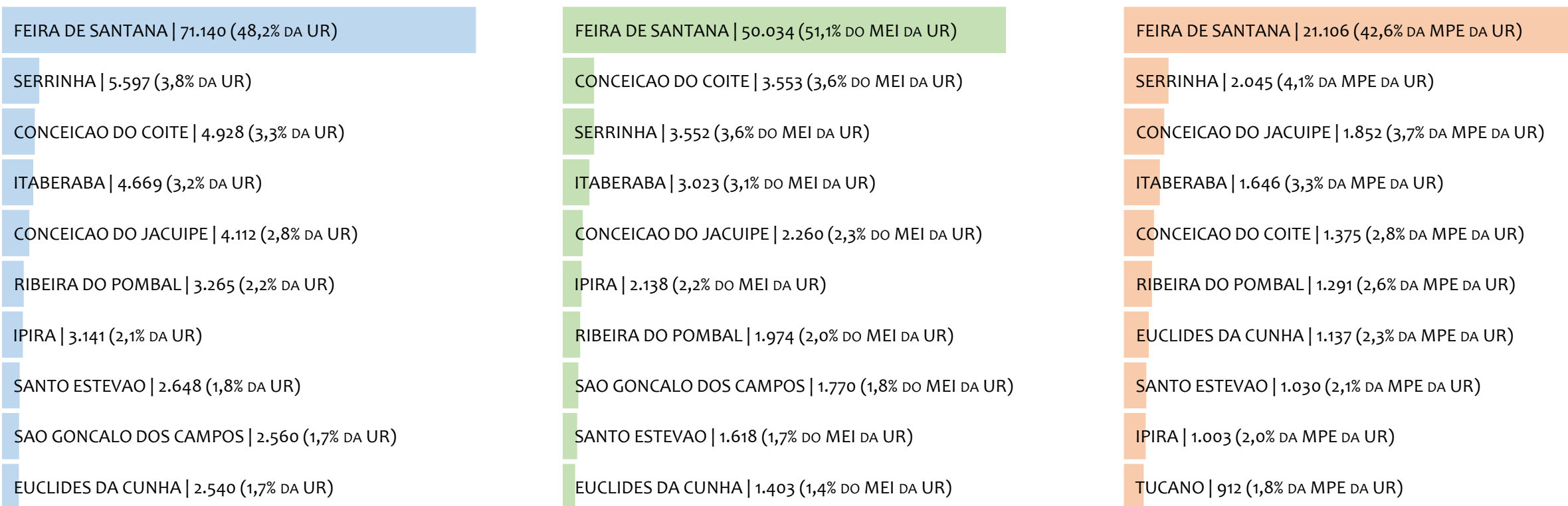
Segundo, caso necessite de algum benefício não programado, como auxílio doença, pensão por morte ou salário maternidade, por exemplo, poderá não ter direito a esses.

Além disso, quando for recolher as contribuições atrasadas, terá que calcular os valores acrescidos de multa e juros.

Na UR FEIRA DE SANTANA, considerando o acumulado até fevereiro/2024, o percentual de MEI ADIMPLENTES é de 52,9% (51.508).

RANKING POR MUNICÍPIO, UR FEIRA DE SANTANA, ACUMULADO ATÉ ABRIL/2024

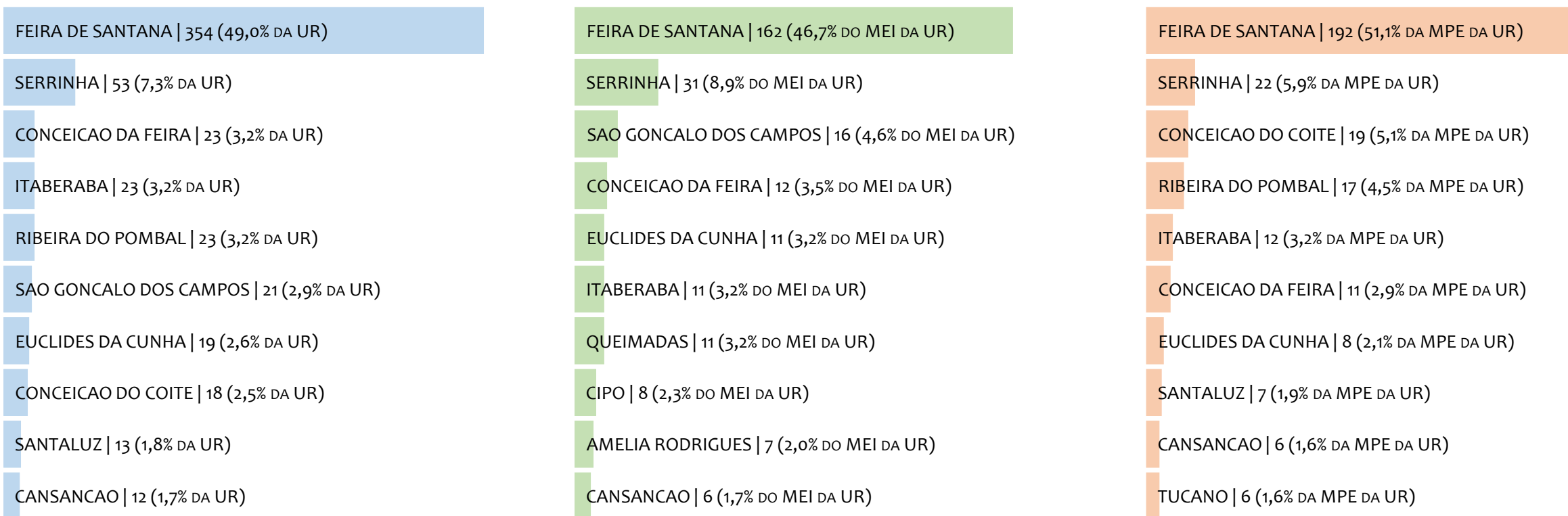
■ TOTAL ■ MEI ■ MPE



Na UR FEIRA DE SANTANA, no acumulado até abril/2024, FEIRA DE SANTANA é o município com maior número de MEI+MPE com 71.140 empresas, representando 48,2% do total de MEI+MPE da UR. Quanto ao MEI, FEIRA DE SANTANA é o município com maior quantitativo com 50.034, representando 51,1% do total de MEI da UR e 33,9% do total da UR cadastradas no SIMPLES. Quanto a MPE, FEIRA DE SANTANA é o município com maior quantitativo com 21.106, representando 42,6% do total de MPE da UR e 14,3% do total da UR cadastradas no SIMPLES.

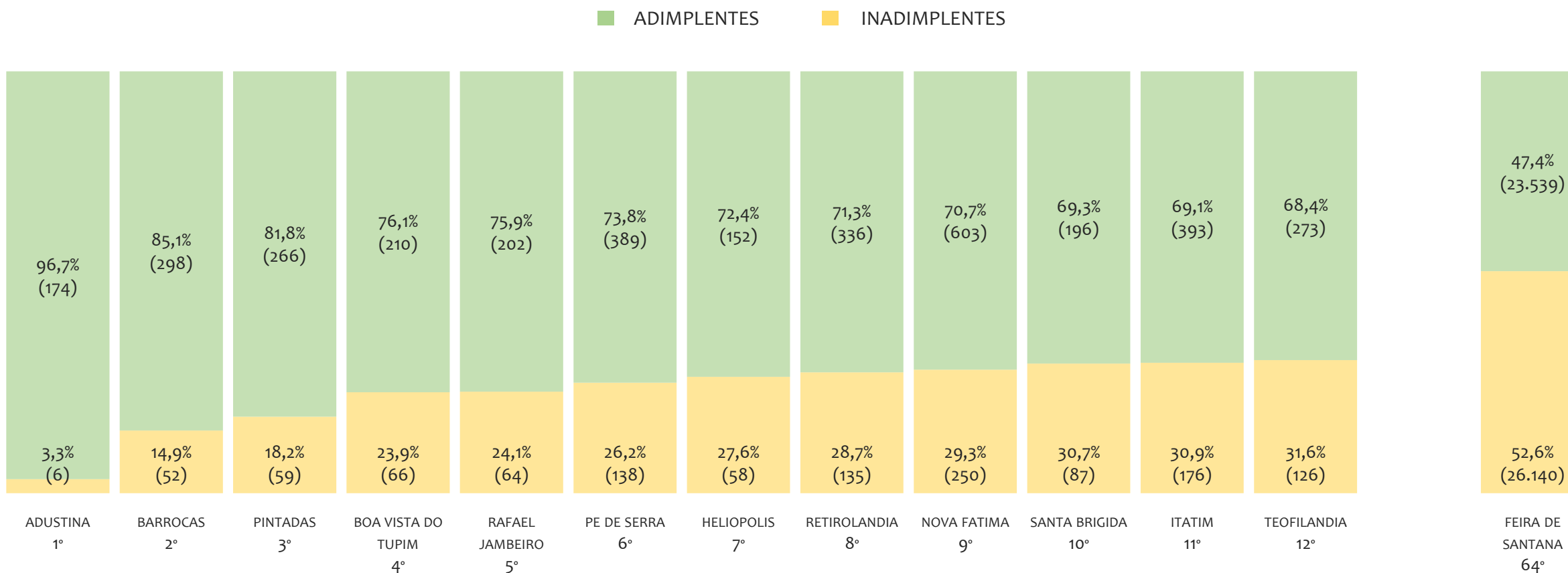
RANKING POR MUNICÍPIO, UR FEIRA DE SANTANA, SALDO DE ABRIL/2024

■ TOTAL ■ MEI ■ MPE



Na UR FEIRA DE SANTANA, considerando o SALDO de abril/2024, FEIRA DE SANTANA é o município com maior SALDO de MEI+MPE com 354 empresas, representando 49,0% do SALDO de MEI+MPE da UR. Quanto ao MEI, FEIRA DE SANTANA é o município de maior SALDO com 162, representando 46,7% do SALDO de MEI da UR e 22,4% do SALDO de empresas da UR cadastradas no SIMPLES. Quanto a MPE, FEIRA DE SANTANA é o município com maior SALDO com 192, representando 51,1% do SALDO de MPE da UR e 26,6% do SALDO de empresas da UR cadastradas no SIMPLES.

RANKING DE ADIMPLÊNCIA E INADIMPLÊNCIA DO MEI, UR FEIRA DE SANTANA, POR MUNICÍPIO, FEVEREIRO/2024

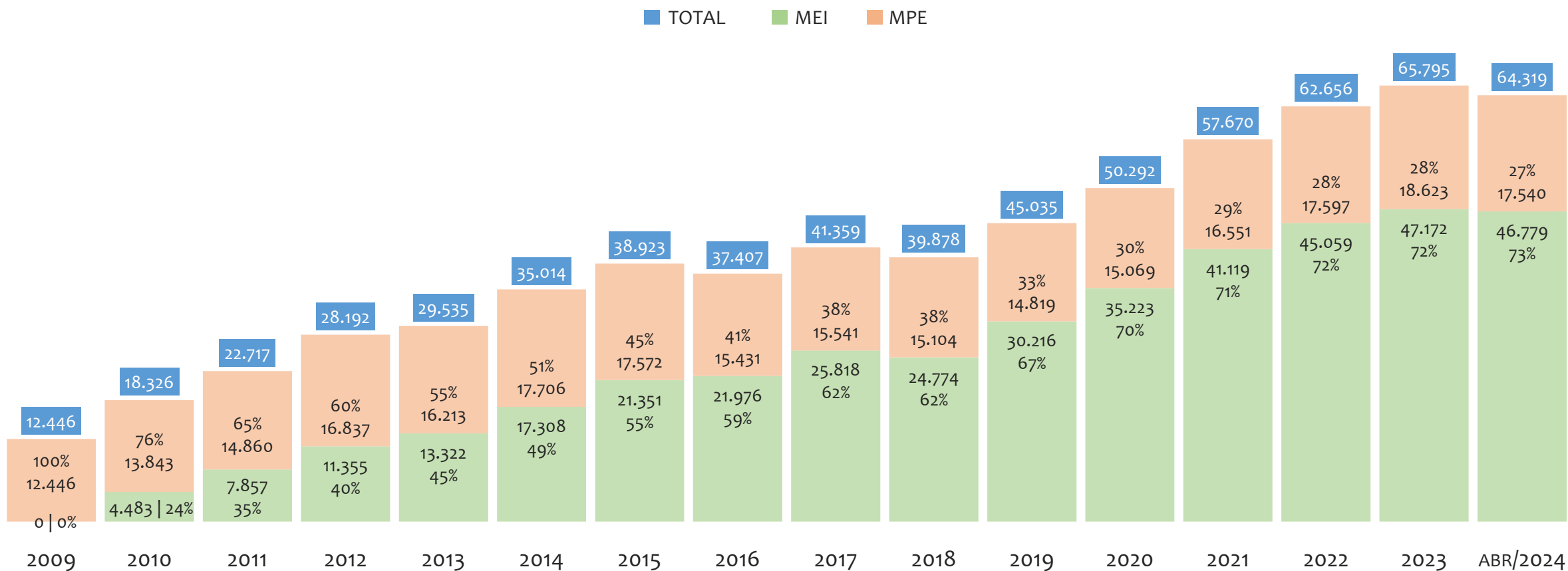


Na UR FEIRA DE SANTANA, considerando o acumulado até fevereiro/2024, o município ADUSTINA apresenta o maior PERCENTUAL de ADIMPLENTES dentro do mesmo município com 96,7% (174 adimplentes), sendo que este grupo equivale a 0,3% dos ADIMPLENTES da UR FEIRA DE SANTANA.



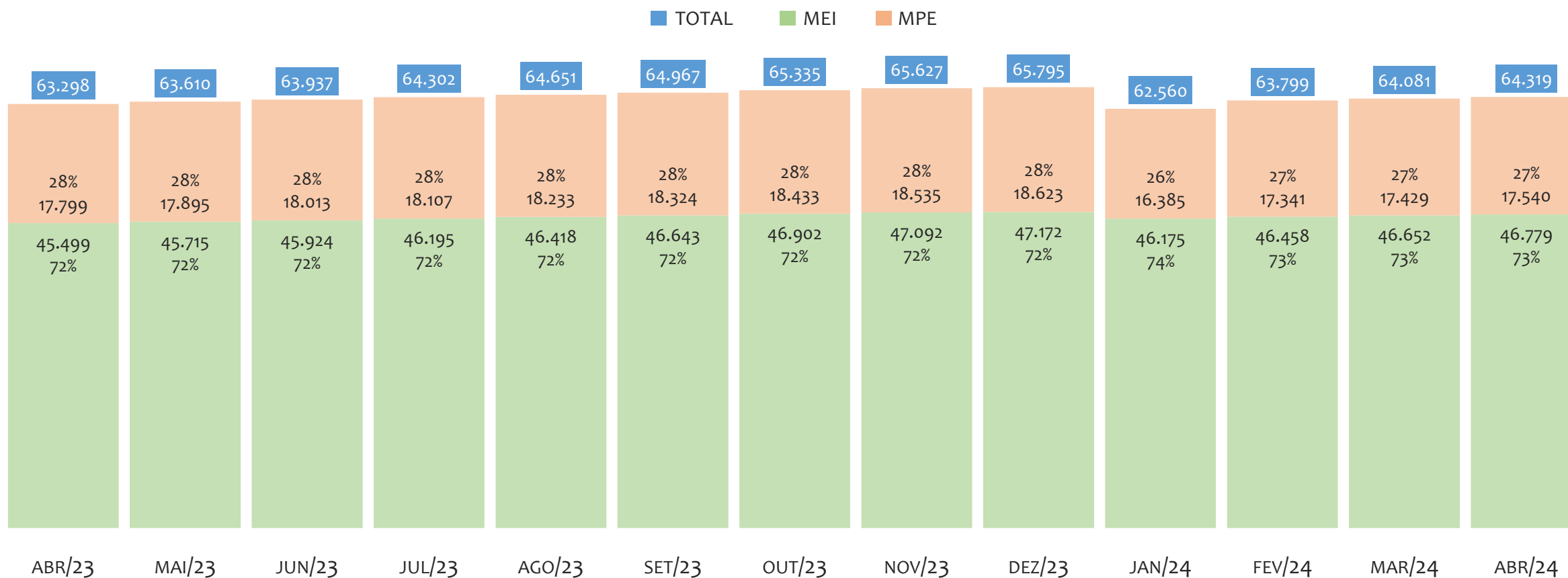
UR ILHÉUS

HISTÓRICO ANUAL DO ACUMULADO DE MEI, MPE E TOTAL, UR ILHÉUS, 2009 A ABRIL/2024



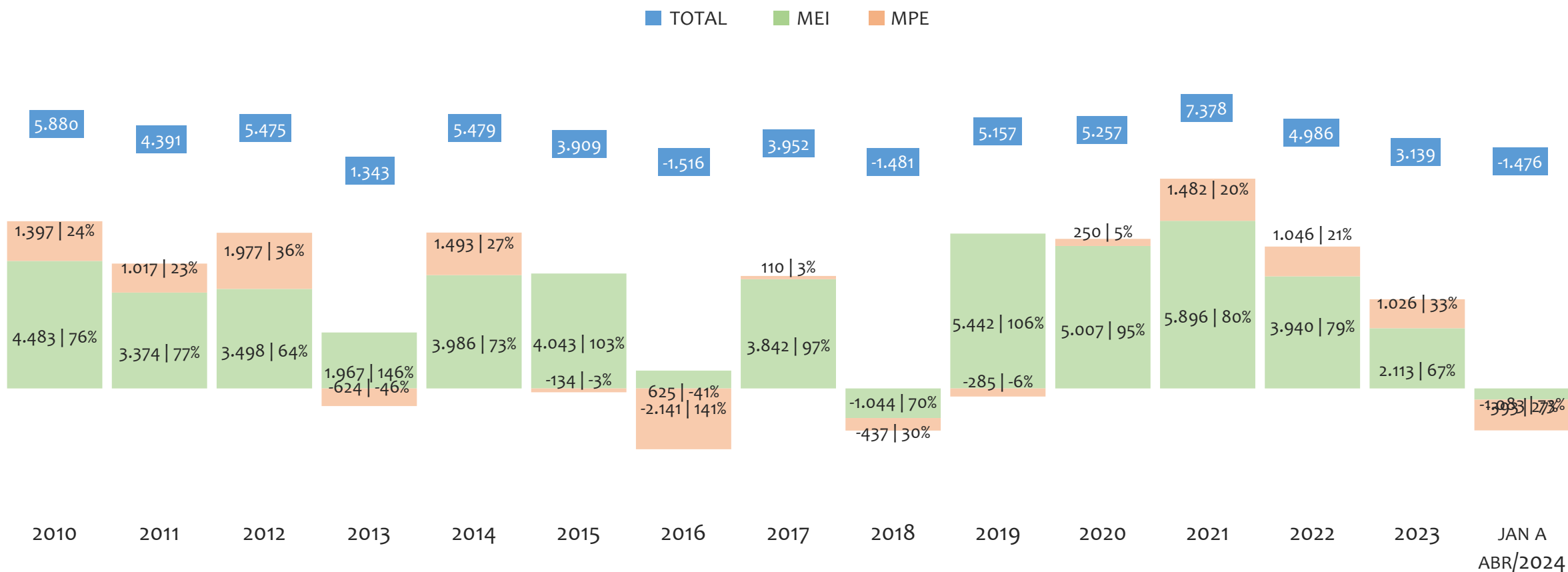
Na UR ILHÉUS, de 2009 a abril/2024, o crescimento de microempreendedores individuais (MEI) de 46778900% (0 para 46.779) é superior ao crescimento de micro e pequenas empresas (MPE) de 41% (12.446 para 17.540). No TOTAL (MEI + MPE), o crescimento no mesmo período é de 417% (12.446 para 64.319). A taxa média de crescimento anual composta é de 154% ao ano para MEI, 2% ao ano para MPE e 12% ao ano para MEI + MPE. Ainda neste mesmo período, a participação do MEI cresceu de 0% para 73% do total das empresas cadastradas no SIMPLES NACIONAL.

HISTÓRICO MENSAL DO ACUMULADO DE MEI, MPE E TOTAL, UR ILHÉUS, ABR/2023 A ABR/2024



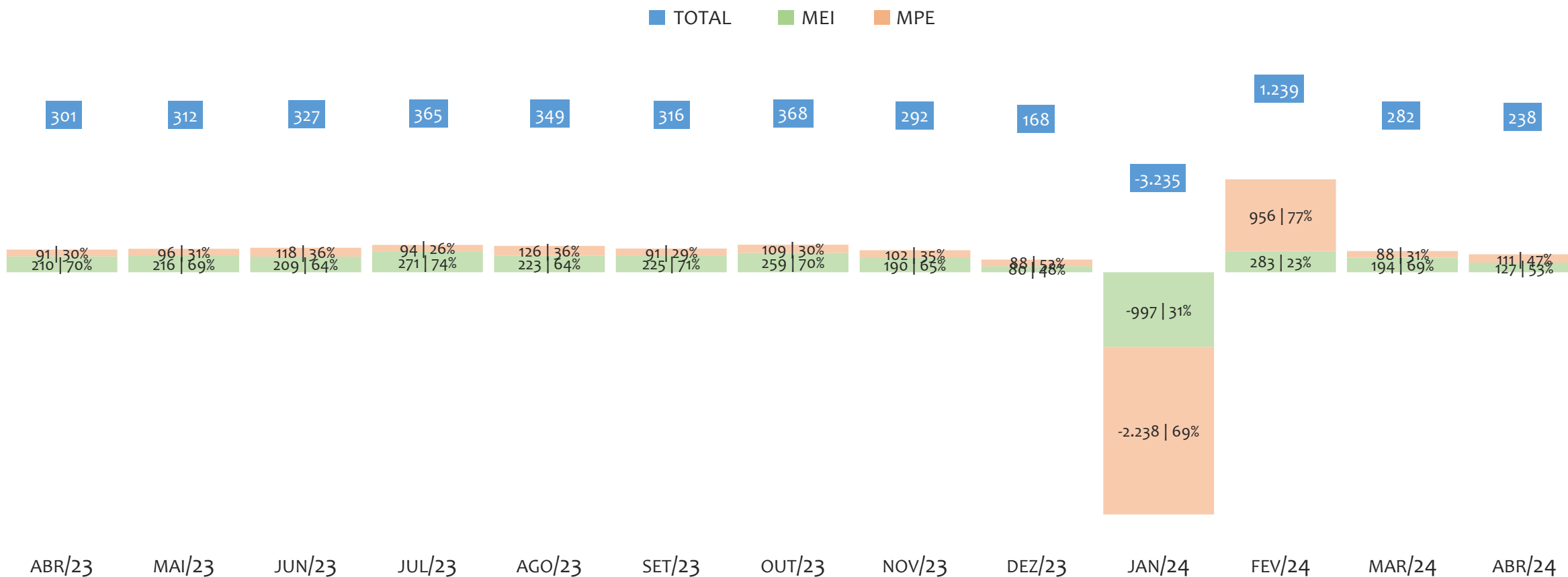
Na UR ILHÉUS, de abril/2023 a abril/2024, o crescimento de microempreendedores individuais (MEI) de 2,8% (45.499 para 46.779) é superior ao crescimento de micro e pequenas empresas (MPE) de -1,5% (17.799 para 17.540). No TOTAL (MEI + MPE), o crescimento no mesmo período é de 1,6% (63.298 para 64.319). A taxa média de crescimento mensal composta é de 0,2% ao mês para MEI, -0,1% ao mês para MPE e 0,1% ao mês para MEI + MPE. Ainda neste mesmo período, a participação do MEI cresceu de 72% para 73% do total das empresas cadastradas no SIMPLES NACIONAL.

HISTÓRICO ANUAL DO SALDO DE MEI, MPE E TOTAL, UR ILHÉUS, 2010 A ABRIL/2024



O SALDO anual é calculado pela diferença entre novos cadastros e cadastros excluídos em cada ano. A queda brusca do SALDO em 2016 e 2018 deve-se ao reprocessamento acumulado dos cadastros de MEI e MPE vinculados ao Simples Nacional com a exclusão dos inativos, inadimplentes etc. Na UR ILHÉUS, o maior saldo de MEI ocorre em 2021 (5.896) e o menor em 2018 (-1.044). O maior saldo de MPE ocorre em 2012 (1.977) e o menor em 2016 (-2.141). O maior saldo no TOTAL (MPE + MEI) ocorre em 2021 (7.378) e o menor em 2016 (-1.516).


HISTÓRICO MENSAL DO SALDO DE MEI, MPE E TOTAL, UR ILHÉUS, ABR/2023 A ABR/2024



O SALDO mensal é calculado pela diferença entre novos cadastros e cadastros excluídos em cada mês. A queda brusca do SALDO em JANEIRO deve-se ao reprocessamento dos cadastros de MEI e MPE vinculados ao Simples Nacional com a exclusão dos inativos, inadimplentes etc. Na UR ILHÉUS, o maior saldo de MEI ocorre em fev/24 (283) e o menor em jan/24 (-997). O maior saldo de MPE ocorre em fev/24 (956) e o menor em jan/24 (-2.238). O maior saldo no TOTAL (MPE + MEI) ocorre em fev/24 (1.239) e o menor em jan/24 (-3.235).

RANKING DE MEI+MPE DOS 5 PRINCIPAIS CNAES, UR ILHÉUS, ACUMULADO ATÉ 04/05/2024

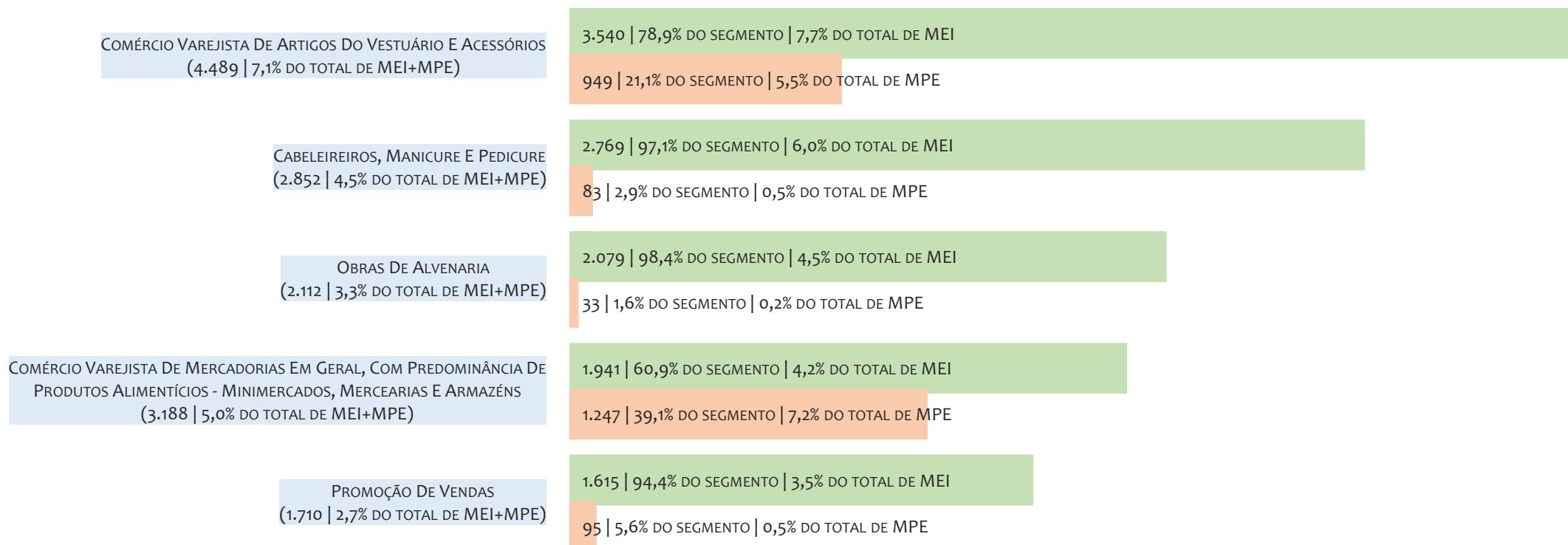
■ TOTAL ■ MEI ■ MPE



Na UR ILHÉUS, considerando o acumulado até 04/05/2024, o CNAE com maior número de MEI+MPE é Comércio Varejista De Artigos Do Vestuário E Acessórios, com 4.489, representando 7,1% do TOTAL de MEI+MPE. Desse montante, 78,9% são MEI (3.540) e 21,1% são MPE (949).

RANKING DE MEI DOS 5 PRINCIPAIS CNAES, UR ILHÉUS, ACUMULADO ATÉ 04/05/2024


■ TOTAL ■ MEI ■ MPE



Na UR ILHÉUS, considerando o acumulado até 04/05/2024, o CNAE com maior número de MEI é Comércio Varejista De Artigos Do Vestuário E Acessórios, com 3.540, representando 78,9% do total dentro do segmento e 7,7% do TOTAL de MEI.

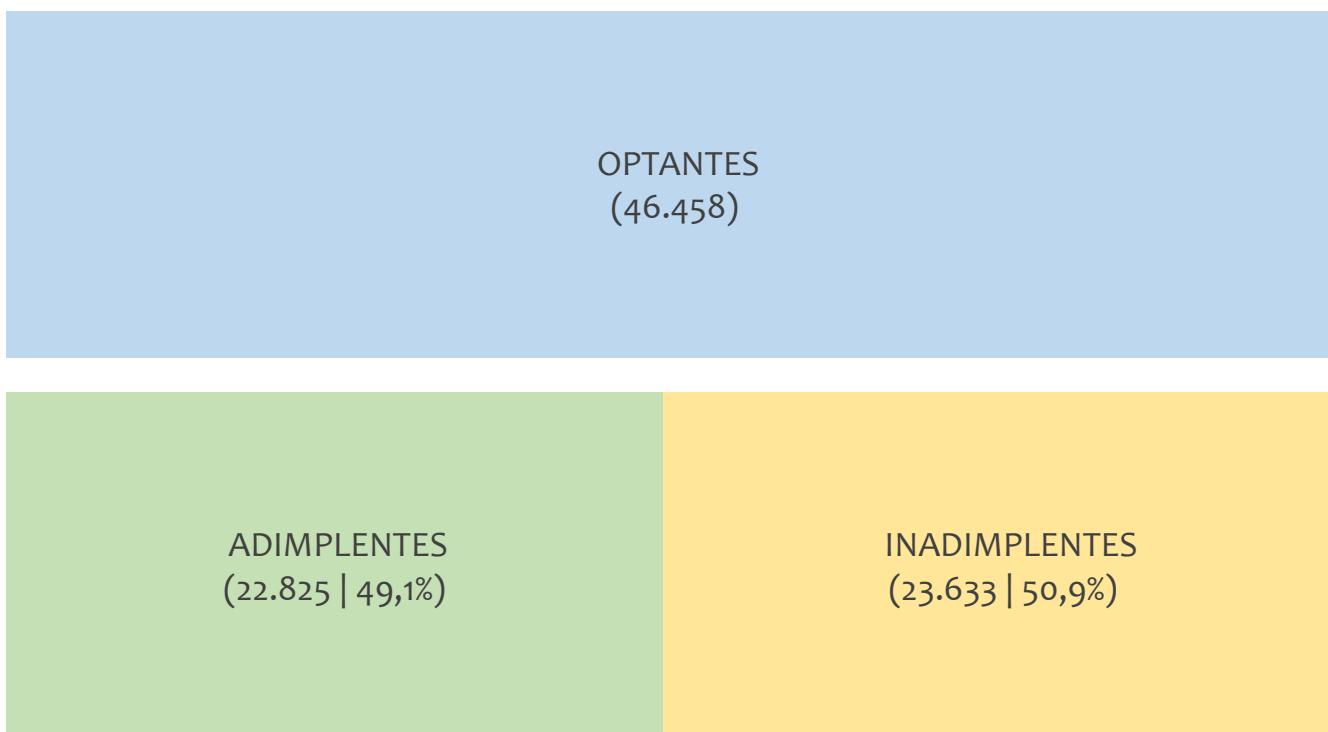
RANKING DE MPE DOS 5 PRINCIPAIS CNAES, UR ILHÉUS, ACUMULADO ATÉ 04/05/2024

■ TOTAL ■ MEI ■ MPE



Na UR ILHÉUS, considerando o acumulado até 04/05/2024, o CNAE com maior número de MPE é Comércio Varejista De Mercadorias Em Geral, Com Predominância De Produtos Alimentícios - Minimercados, Mercearias E Armazéns, com 1.247, representando 39,1% do total dentro do segmento e 7,2% do TOTAL de MPE.

PERCENTUAL DE ADIMPLÊNCIA E INADIMPLÊNCIA DO MEI, UR ILHÉUS, FEVEREIRO/2024



No caso do MEI estar inadimplente com os pagamentos (DAS), qual é o prejuízo ou penalidade que o MEI terá junto ao INSS/Previdência Social?


Primeiro, não terá esse tempo inadimplente contado para nenhum benefício da previdência social.

Segundo, caso necessite de algum benefício não programado, como auxílio doença, pensão por morte ou salário maternidade, por exemplo, poderá não ter direito a esses.

Além disso, quando for recolher as contribuições atrasadas, terá que calcular os valores acrescidos de multa e juros.


Na UR ILHÉUS, considerando o acumulado até fevereiro/2024, o percentual de MEI ADIMPLENTES é de 49,1% (22.825).

RANKING POR MUNICÍPIO, UR ILHÉUS, ACUMULADO ATÉ ABRIL/2024



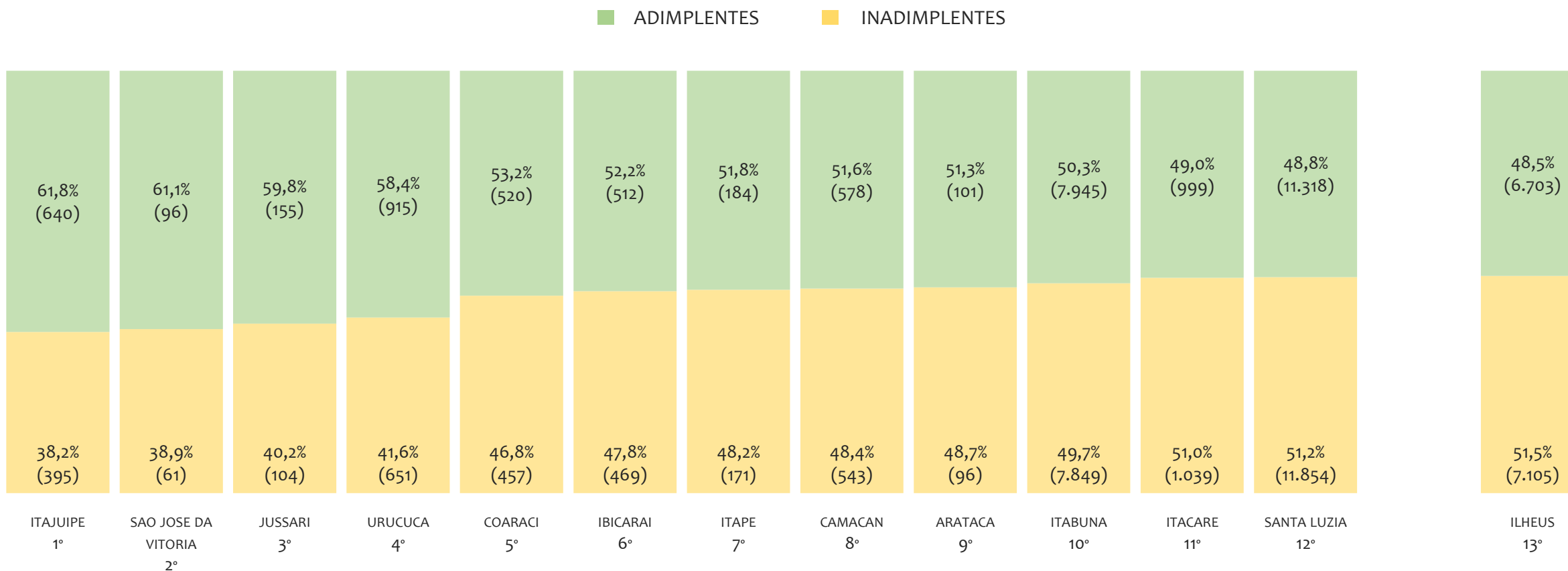
Na UR ILHÉUS, no acumulado até abril/2024, ITABUNA é o município com maior número de MEI+MPE com 22.187 empresas, representando 34,5% do total de MEI+MPE da UR. Quanto ao MEI, ITABUNA é o município com maior quantitativo com 15.879, representando 33,9% do total de MEI da UR e 24,7% do total da UR cadastradas no SIMPLES. Quanto a MPE, ITABUNA é o município com maior quantitativo com 6.308, representando 36,0% do total de MPE da UR e 9,8% do total da UR cadastradas no SIMPLES.

RANKING POR MUNICÍPIO, UR ILHÉUS, SALDO DE ABRIL/2024



Na UR ILHÉUS, considerando o SALDO de abril/2024, ILHEUS é o município com maior SALDO de MEI+MPE com 100 empresas, representando 42,0% do SALDO de MEI+MPE da UR. Quanto ao MEI, ILHEUS é o município de maior SALDO com 66, representando 52,0% do SALDO de MEI da UR e 27,7% do SALDO de empresas da UR cadastradas no SIMPLES. Quanto a MPE, ITABUNA é o município com maior SALDO com 35, representando 31,5% do SALDO de MPE da UR e 14,7% do SALDO de empresas da UR cadastradas no SIMPLES.

RANKING DE ADIMPLÊNCIA E INADIMPLÊNCIA DO MEI, UR ILHÉUS, POR MUNICÍPIO, FEVEREIRO/2024

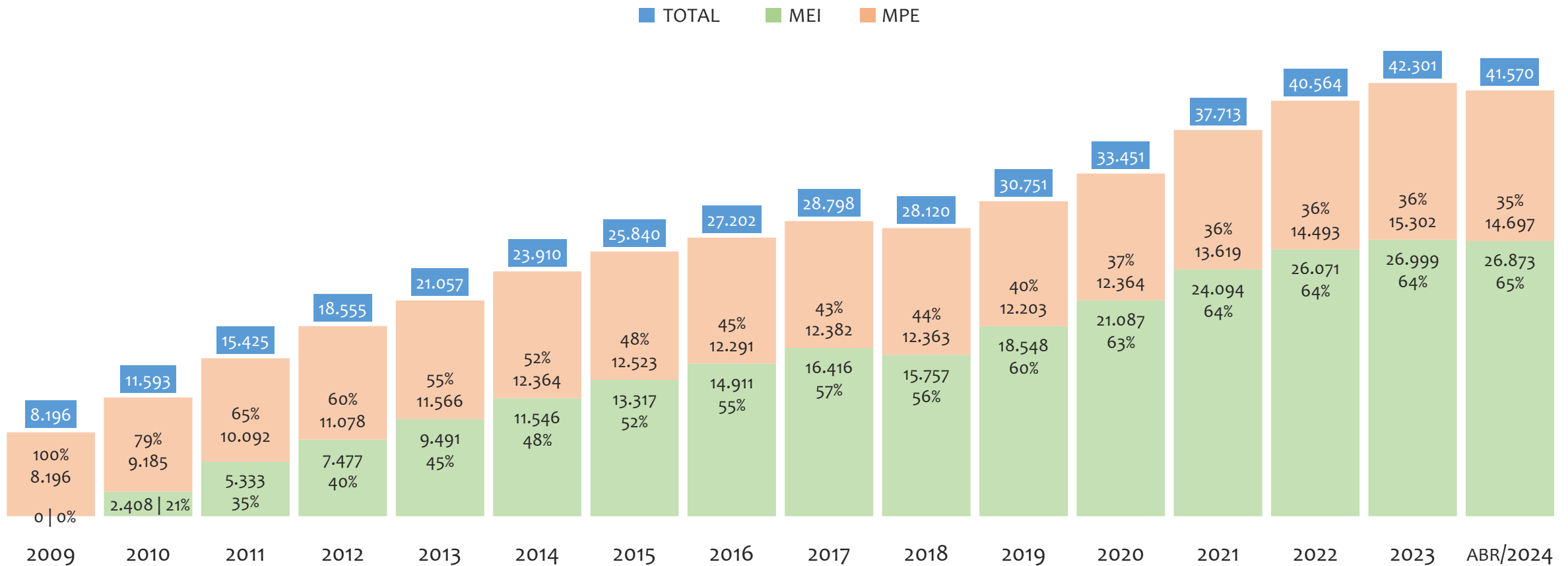


Na UR ILHÉUS, considerando o acumulado até fevereiro/2024, o município ITAJUIPE apresenta o maior PERCENTUAL de ADIMPLENTES dentro do mesmo município com 61,8% (640 adimplentes), sendo que este grupo equivale a 1,9% dos ADIMPLENTES da UR ILHÉUS.



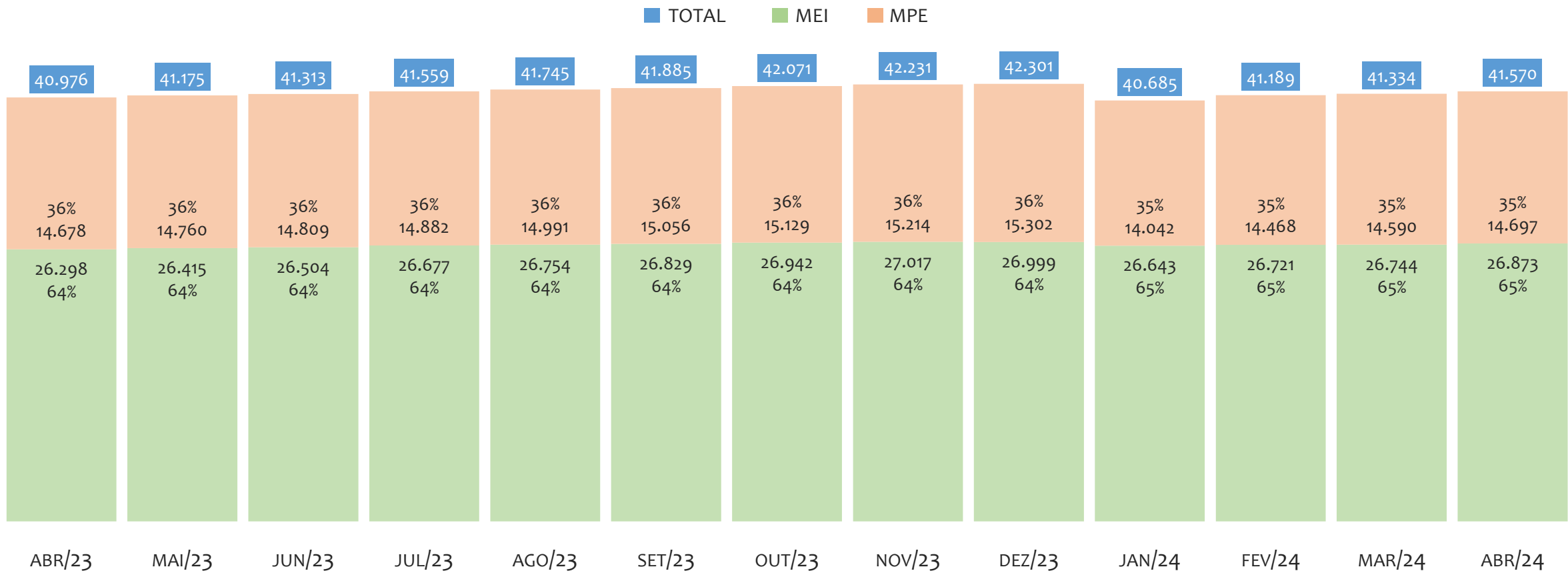
UR JACOBINA

HISTÓRICO ANUAL DO ACUMULADO DE MEI, MPE E TOTAL, UR JACOBINA, 2009 A ABRIL/2024



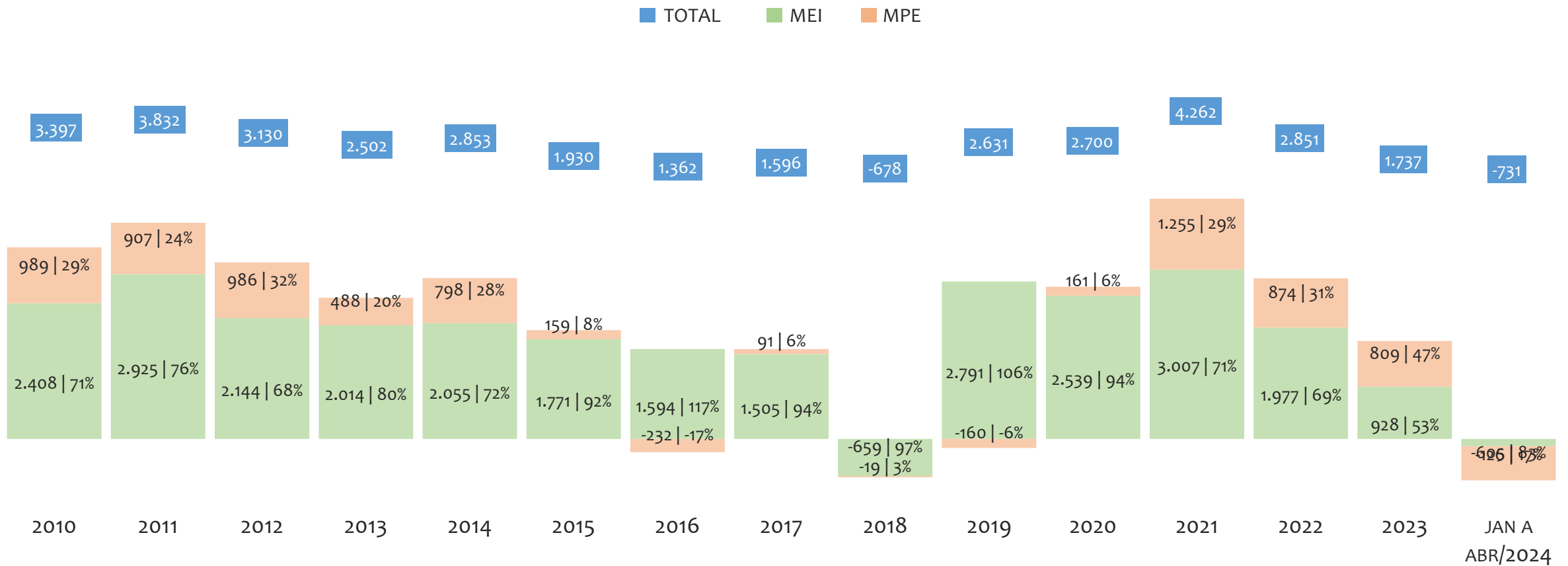
Na UR JACOBINA, de 2009 a abril/2024, o crescimento de microempreendedores individuais (MEI) de 26872900% (0 para 26.873) é superior ao crescimento de micro e pequenas empresas (MPE) de 79% (8.196 para 14.697). No TOTAL (MEI + MPE), o crescimento no mesmo período é de 407% (8.196 para 41.570). A taxa média de crescimento anual composta é de 144% ao ano para MEI, 4% ao ano para MPE e 11% ao ano para MEI + MPE. Ainda neste mesmo período, a participação do MEI cresceu de 0% para 65% do total das empresas cadastradas no SIMPLES NACIONAL.

HISTÓRICO MENSAL DO ACUMULADO DE MEI, MPE E TOTAL, UR JACOBINA, ABR/2023 A ABR/2024



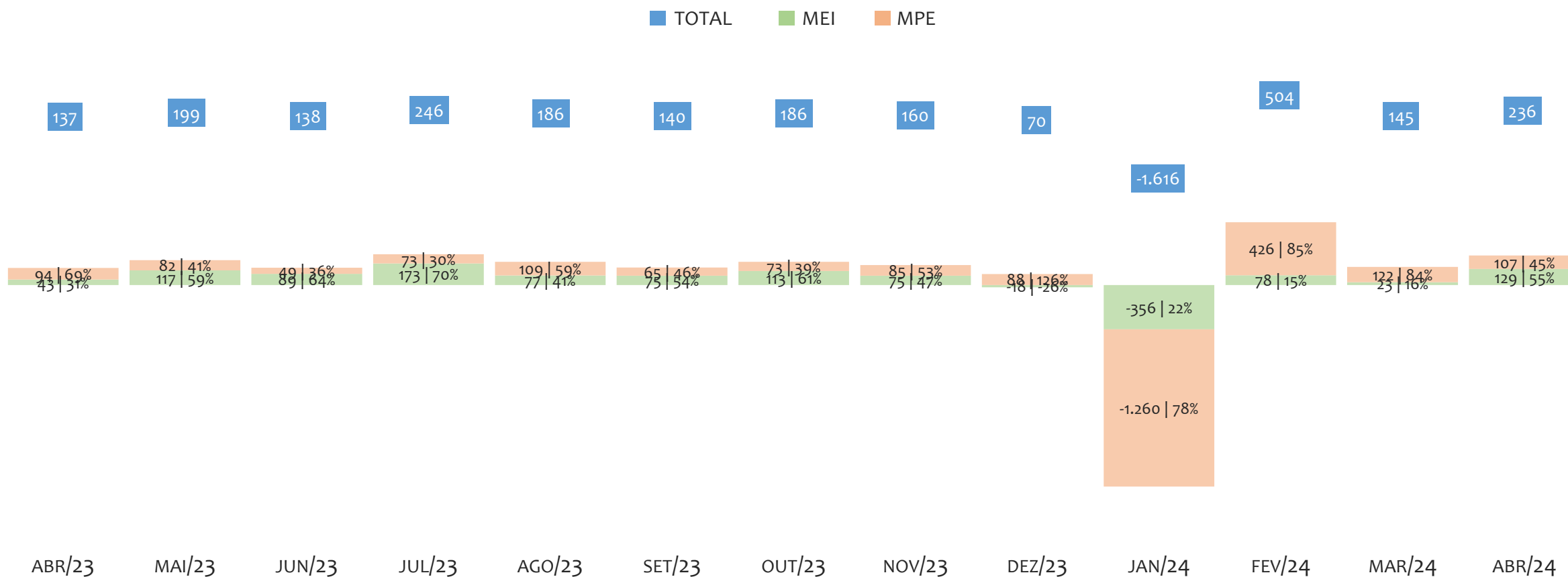
Na UR JACOBINA, de abril/2023 a abril/2024, o crescimento de microempreendedores individuais (MEI) de 2,2% (26.298 para 26.873) é superior ao crescimento de micro e pequenas empresas (MPE) de 0,1% (14.678 para 14.697). No TOTAL (MEI + MPE), o crescimento no mesmo período é de 1,4% (40.976 para 41.570). A taxa média de crescimento mensal composta é de 0,2% ao mês para MEI, 0,0% ao mês para MPE e 0,1% ao mês para MEI + MPE. Ainda neste mesmo período, a participação do MEI cresceu de 64% para 65% do total das empresas cadastradas no SIMPLES NACIONAL.

HISTÓRICO ANUAL DO SALDO DE MEI, MPE E TOTAL, UR JACOBINA, 2010 A ABRIL/2024



O SALDO anual é calculado pela diferença entre novos cadastros e cadastros excluídos em cada ano. A queda brusca do SALDO em 2016 e 2018 deve-se ao reprocessamento acumulado dos cadastros de MEI e MPE vinculados ao Simples Nacional com a exclusão dos inativos, inadimplentes etc. Na UR JACOBINA, o maior saldo de MEI ocorre em 2021 (3.007) e o menor em 2018 (-659). O maior saldo de MPE ocorre em 2021 (1.255) e o menor em 2024 (-605). O maior saldo no TOTAL (MPE + MEI) ocorre em 2021 (4.262) e o menor em 2024 (-731).


HISTÓRICO MENSAL DO SALDO DE MEI, MPE E TOTAL, UR JACOBINA, ABR/2023 A ABR/2024



O SALDO mensal é calculado pela diferença entre novos cadastros e cadastros excluídos em cada mês. A queda brusca do SALDO em JANEIRO deve-se ao reprocessamento dos cadastros de MEI e MPE vinculados ao Simples Nacional com a exclusão dos inativos, inadimplentes etc. Na UR JACOBINA, o maior saldo de MEI ocorre em jul/23 (173) e o menor em jan/24 (-356). O maior saldo de MPE ocorre em fev/24 (426) e o menor em jan/24 (-1.260). O maior saldo no TOTAL (MPE + MEI) ocorre em fev/24 (504) e o menor em jan/24 (-1.616).

RANKING DE MEI+MPE DOS 5 PRINCIPAIS CNAES, UR JACOBINA, ACUMULADO ATÉ 04/05/2024


TOTAL MEI MPE



Na UR JACOBINA, considerando o acumulado até 04/05/2024, o CNAE com maior número de MEI+MPE é Comércio Varejista De Mercadorias Em Geral, Com Predominância De Produtos Alimentícios - Minimercados, Mercearias E Armazéns, com 3.656, representando 9,0% do TOTAL de MEI+MPE. Desse montante, 61,3% são MEI (2.240) e 38,7% são MPE (1.416).

RANKING DE MEI DOS 5 PRINCIPAIS CNAES, UR JACOBINA, ACUMULADO ATÉ 04/05/2024

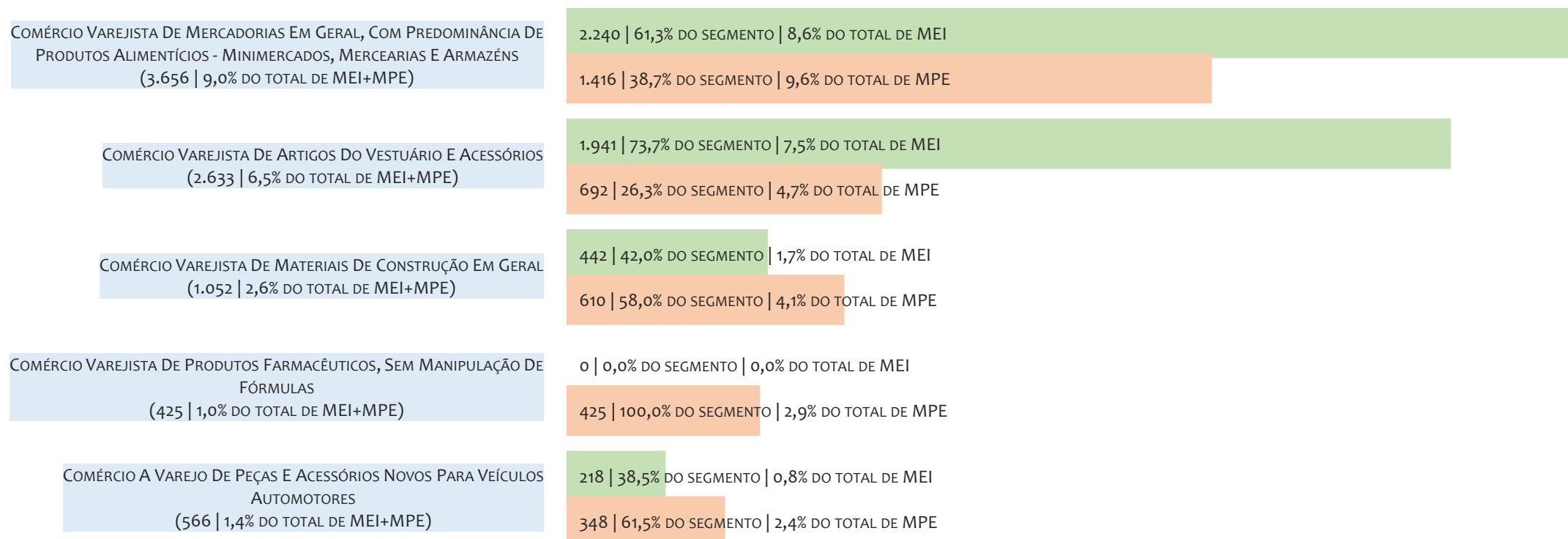
■ TOTAL ■ MEI ■ MPE



Na UR JACOBINA, considerando o acumulado até 04/05/2024, o CNAE com maior número de MEI é Comércio Varejista De Mercadorias Em Geral, Com Predominância De Produtos Alimentícios - Minimercados, Mercearias E Armazéns, com 2.240, representando 61,3% do total dentro do segmento e 8,6% do TOTAL de MEI.


RANKING DE MPE DOS 5 PRINCIPAIS CNAES, UR JACOBINA, ACUMULADO ATÉ 04/05/2024

■ TOTAL ■ MEI ■ MPE



Na UR JACOBINA, considerando o acumulado até 04/05/2024, o CNAE com maior número de MPE é Comércio Varejista De Mercadorias Em Geral, Com Predominância De Produtos Alimentícios - Minimercados, Mercarias E Armazéns, com 1.416, representando 38,7% do total dentro do segmento e 9,6% do TOTAL de MPE.

PERCENTUAL DE ADIMPLÊNCIA E INADIMPLÊNCIA DO MEI, UR JACOBINA, FEVEREIRO/2024



No caso do MEI estar inadimplente com os pagamentos (DAS), qual é o prejuízo ou penalidade que o MEI terá junto ao INSS/Previdência Social?

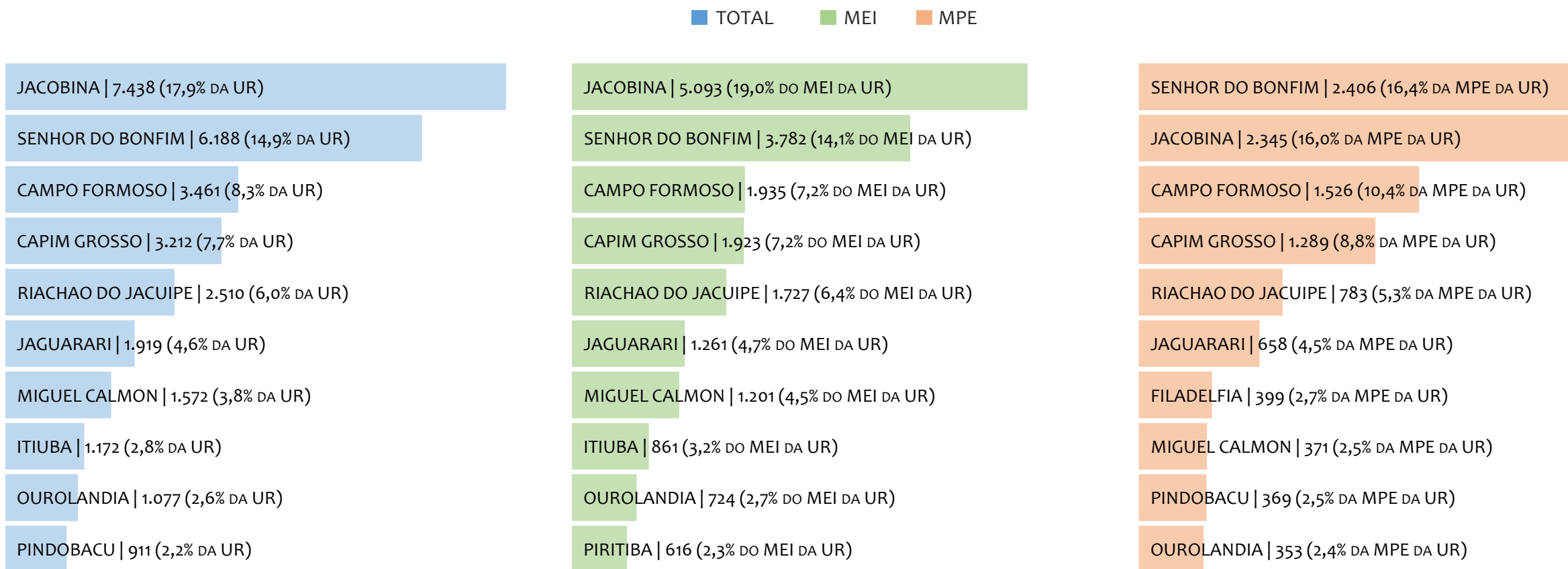
Primeiro, não terá esse tempo inadimplente contado para nenhum benefício da previdência social.

Segundo, caso necessite de algum benefício não programado, como auxílio doença, pensão por morte ou salário maternidade, por exemplo, poderá não ter direito a esses.

Além disso, quando for recolher as contribuições atrasadas, terá que calcular os valores acrescidos de multa e juros.

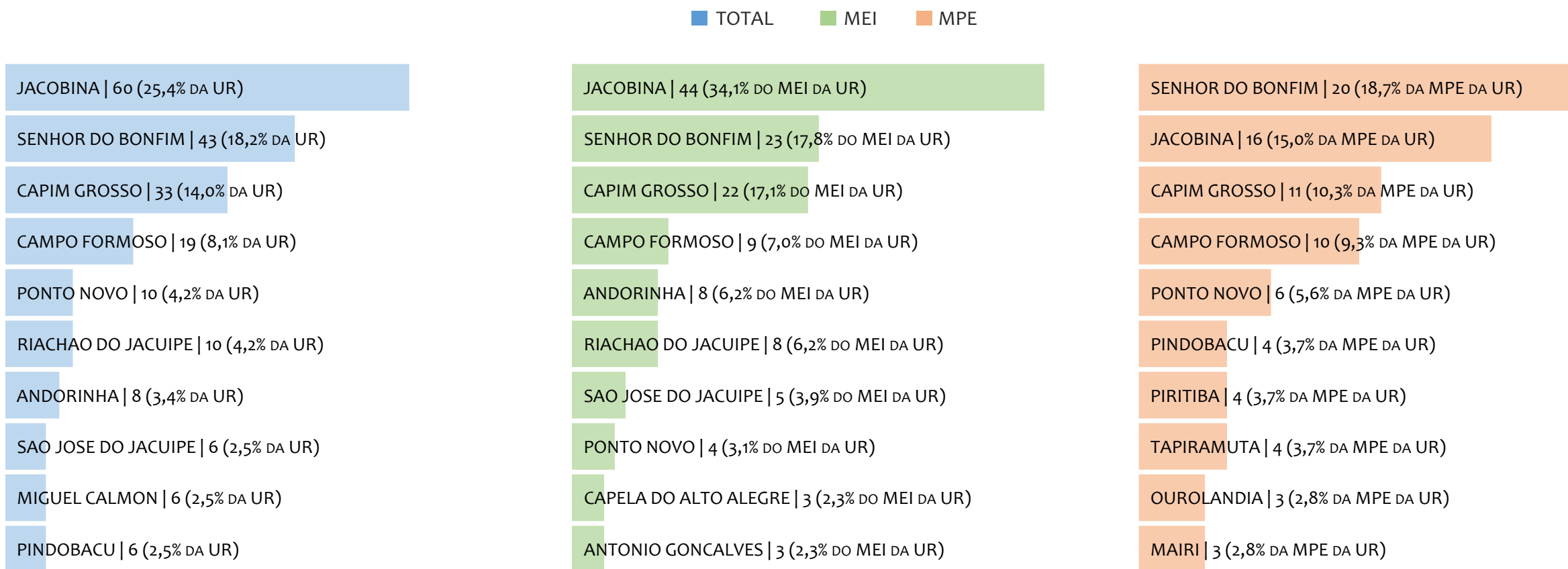
Na UR JACOBINA, considerando o acumulado até fevereiro/2024, o percentual de MEI ADIMPLENTES é de 59,5% (15.910).

RANKING POR MUNICÍPIO, UR JACOBINA, ACUMULADO ATÉ ABRIL/2024



Na UR JACOBINA, no acumulado até abril/2024, JACOBINA é o município com maior número de MEI+MPE com 7.438 empresas, representando 17,9% do total de MEI+MPE da UR. Quanto ao MEI, JACOBINA é o município com maior quantitativo com 5.093, representando 19,0% do total de MEI da UR e 12,3% do total da UR cadastradas no SIMPLES. Quanto a MPE, SENHOR DO BONFIM é o município com maior quantitativo com 2.406, representando 16,4% do total de MPE da UR e 5,8% do total da UR cadastradas no SIMPLES.

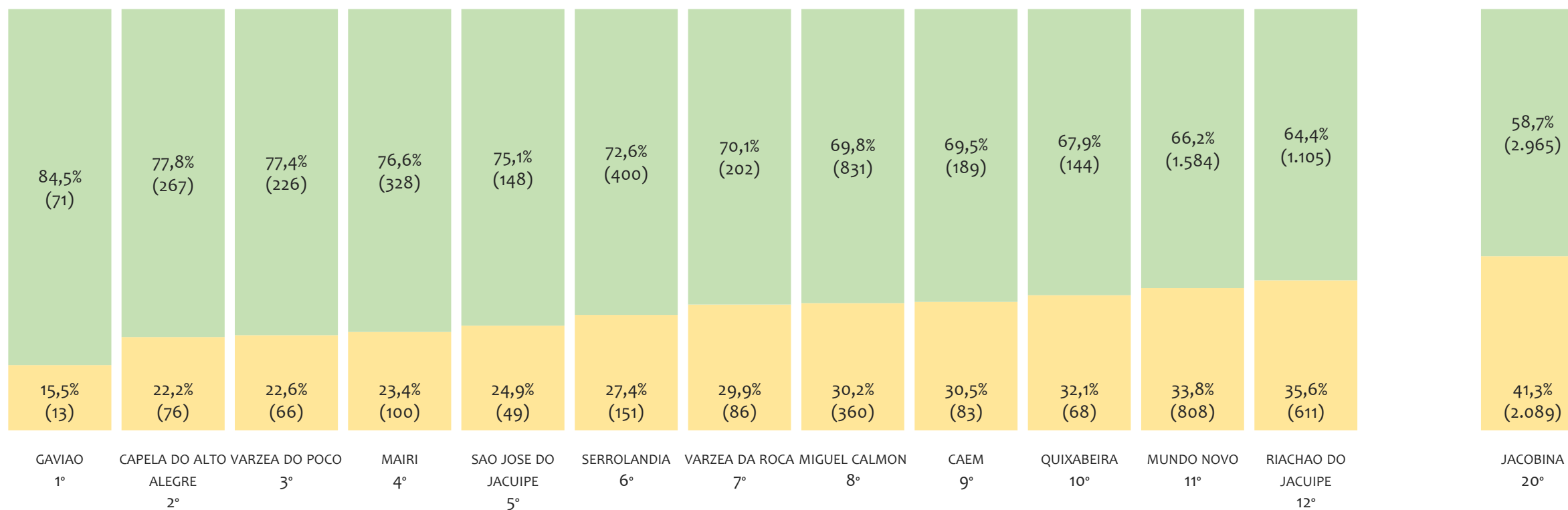
RANKING POR MUNICÍPIO, UR JACOBINA, SALDO DE ABRIL/2024



Na UR JACOBINA, considerando o SALDO de abril/2024, JACOBINA é o município com maior SALDO de MEI+MPE com 60 empresas, representando 25,4% do SALDO de MEI+MPE da UR. Quanto ao MEI, JACOBINA é o município de maior SALDO com 44, representando 34,1% do SALDO de MEI da UR e 18,6% do SALDO de empresas da UR cadastradas no SIMPLES. Quanto a MPE, SENHOR DO BONFIM é o município com maior SALDO com 20, representando 18,7% do SALDO de MPE da UR e 8,5% do SALDO de empresas da UR cadastradas no SIMPLES.

RANKING DE ADIMPLÊNCIA E INADIMPLÊNCIA DO MEI, UR JACOBINA, POR MUNICÍPIO, FEVEREIRO/2024

■ ADIMPLENTES ■ INADIMPLENTES

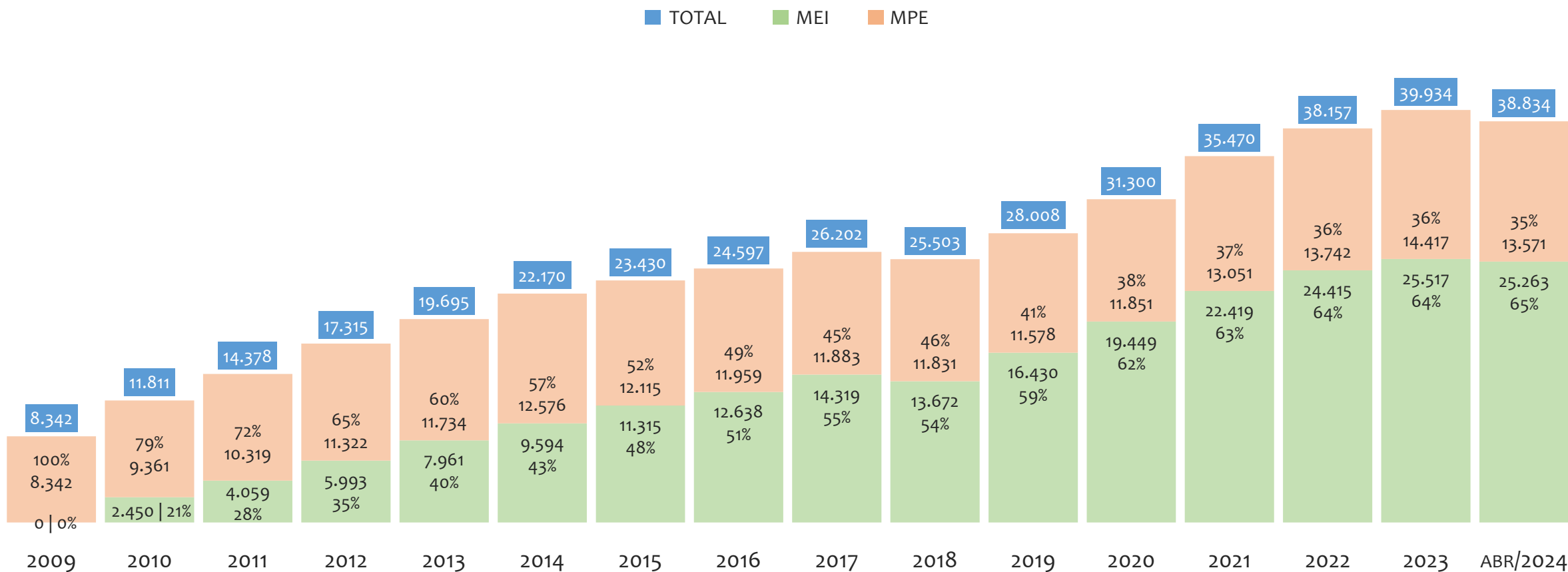


Na UR JACOBINA, considerando o acumulado até fevereiro/2024, o município GAVIAO apresenta o maior PERCENTUAL de ADIMPLENTES dentro do mesmo município com 84,5% (71 adimplentes), sendo que este grupo equivale a 0,4% dos ADIMPLENTES da UR JACOBINA.



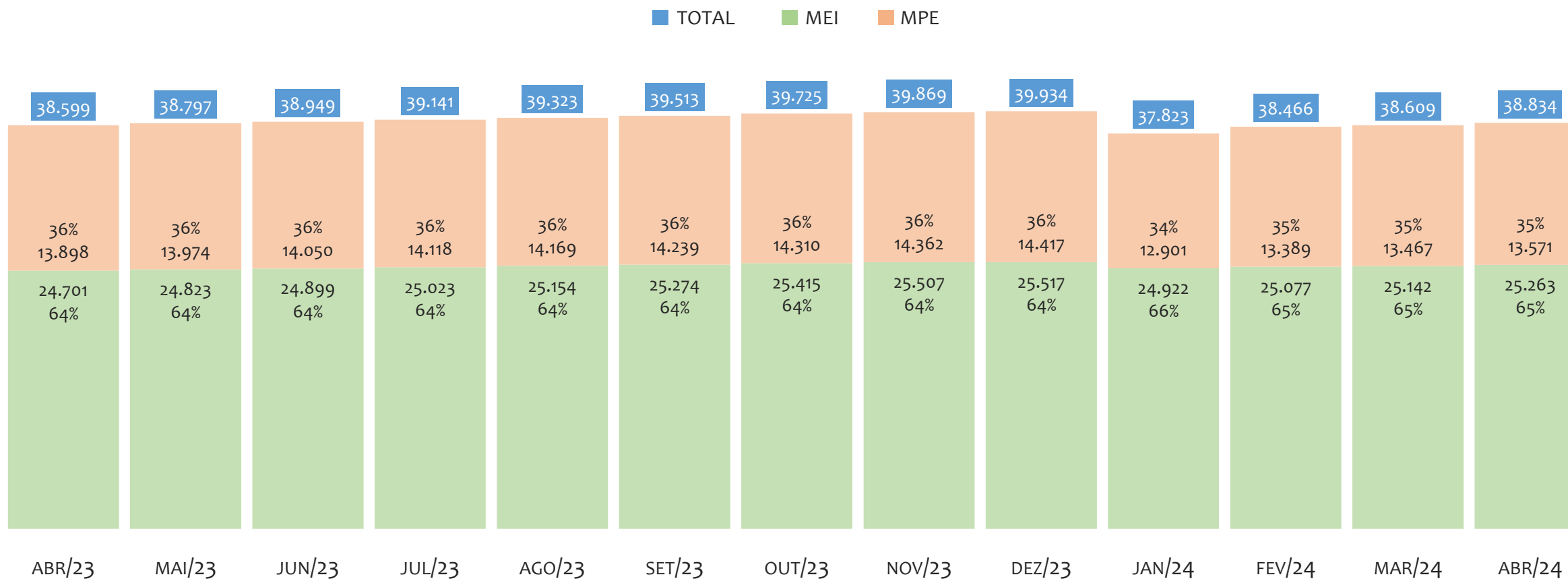
UR JUAZEIRO

HISTÓRICO ANUAL DO ACUMULADO DE MEI, MPE E TOTAL, UR JUAZEIRO, 2009 A ABRIL/2024



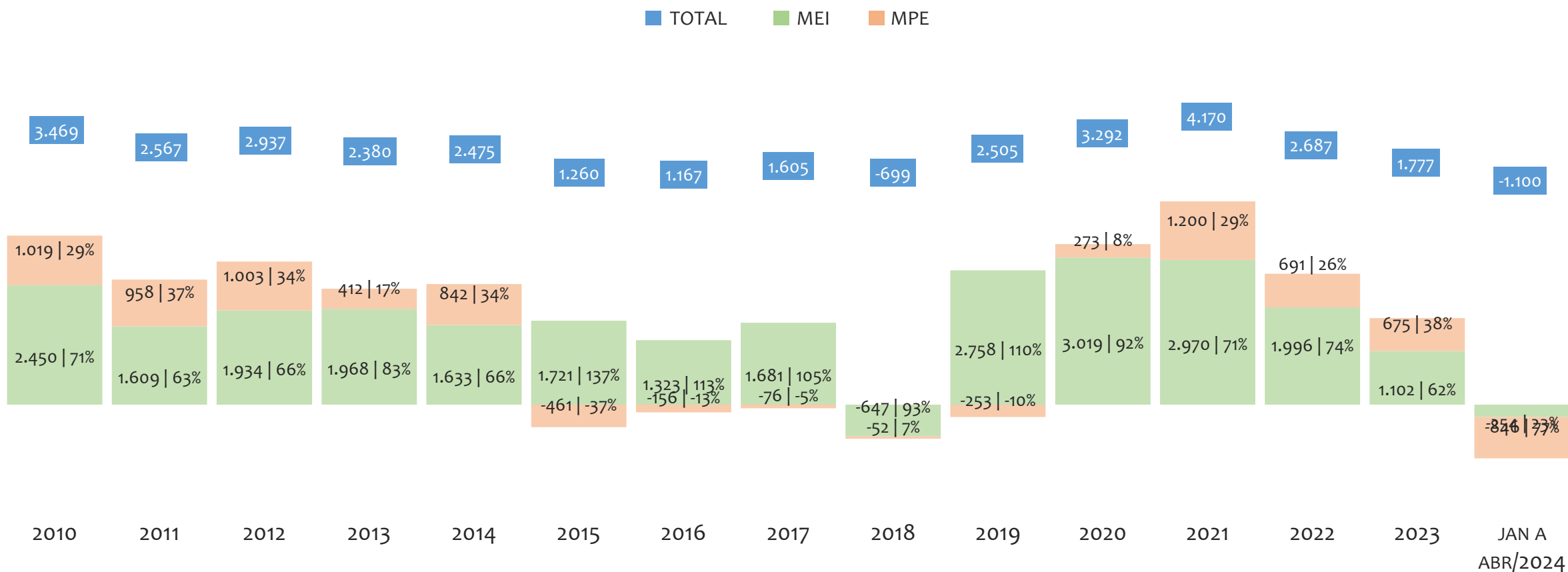
Na UR JUAZEIRO, de 2009 a abril/2024, o crescimento de microempreendedores individuais (MEI) de 25262900% (0 para 25.263) é superior ao crescimento de micro e pequenas empresas (MPE) de 63% (8.342 para 13.571). No TOTAL (MEI + MPE), o crescimento no mesmo período é de 366% (8.342 para 38.834). A taxa média de crescimento anual composta é de 143% ao ano para MEI, 3% ao ano para MPE e 11% ao ano para MEI + MPE. Ainda neste mesmo período, a participação do MEI cresceu de 0% para 65% do total das empresas cadastradas no SIMPLES NACIONAL.

HISTÓRICO MENSAL DO ACUMULADO DE MEI, MPE E TOTAL, UR JUAZEIRO, ABR/2023 A ABR/2024



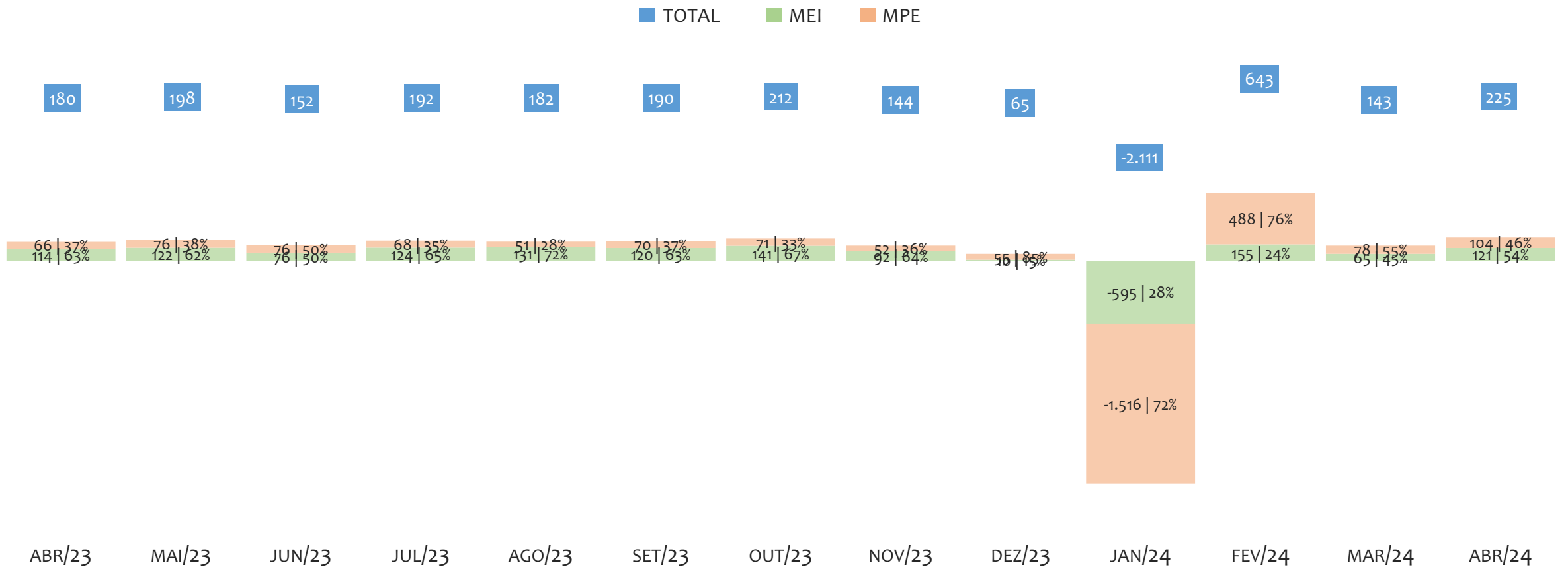
Na UR JUAZEIRO, de abril/2023 a abril/2024, o crescimento de microempreendedores individuais (MEI) de 2,3% (24.701 para 25.263) é superior ao crescimento de micro e pequenas empresas (MPE) de -2,4% (13.898 para 13.571). No TOTAL (MEI + MPE), o crescimento no mesmo período é de 0,6% (38.599 para 38.834). A taxa média de crescimento mensal composta é de 0,2% ao mês para MEI, -0,2% ao mês para MPE e 0,1% ao mês para MEI + MPE. Ainda neste mesmo período, a participação do MEI cresceu de 64% para 65% do total das empresas cadastradas no SIMPLES NACIONAL.

HISTÓRICO ANUAL DO SALDO DE MEI, MPE E TOTAL, UR JUAZEIRO, 2010 A ABRIL/2024



O SALDO anual é calculado pela diferença entre novos cadastros e cadastros excluídos em cada ano. A queda brusca do SALDO em 2016 e 2018 deve-se ao reprocessamento acumulado dos cadastros de MEI e MPE vinculados ao Simples Nacional com a exclusão dos inativos, inadimplentes etc. Na UR JUAZEIRO, o maior saldo de MEI ocorre em 2020 (3.019) e o menor em 2018 (-647). O maior saldo de MPE ocorre em 2021 (1.200) e o menor em 2024 (-846). O maior saldo no TOTAL (MPE + MEI) ocorre em 2021 (4.170) e o menor em 2024 (-1.100).

HISTÓRICO MENSAL DO SALDO DE MEI, MPE E TOTAL, UR JUAZEIRO, ABR/2023 A ABR/2024

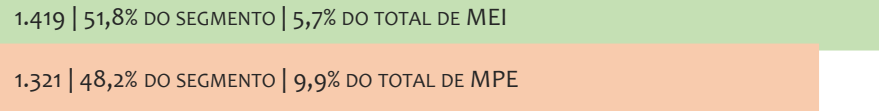


O SALDO mensal é calculado pela diferença entre novos cadastros e cadastros excluídos em cada mês. A queda brusca do SALDO em JANEIRO deve-se ao reprocessamento dos cadastros de MEI e MPE vinculados ao Simples Nacional com a exclusão dos inativos, inadimplentes etc. Na UR JUAZEIRO, o maior saldo de MEI ocorre em fev/24 (155) e o menor em jan/24 (-595). O maior saldo de MPE ocorre em fev/24 (488) e o menor em jan/24 (-1.516). O maior saldo no TOTAL (MPE + MEI) ocorre em fev/24 (643) e o menor em jan/24 (-2.111).


RANKING DE MEI+MPE DOS 5 PRINCIPAIS CNAES, UR JUAZEIRO, ACUMULADO ATÉ 04/05/2024

TOTAL MEI MPE

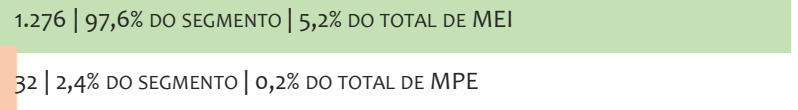
COMÉRCIO VAREJISTA DE MERCADORIAS EM GERAL, COM PREDOMINÂNCIA DE PRODUTOS ALIMENTÍCIOS - MINIMERCADOS, MERCEARIAS E ARMAZÉNS
(2.740 | 7,2% DO TOTAL DE MEI+MPE)



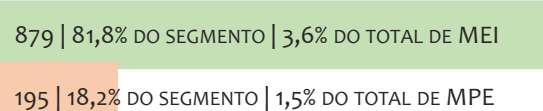
COMÉRCIO VAREJISTA DE ARTIGOS DO VESTUÁRIO E ACESSÓRIOS
(2.725 | 7,2% DO TOTAL DE MEI+MPE)



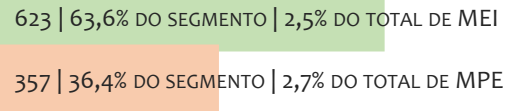
CABELEIREIROS, MANICURE E PEDICURE
(1.308 | 3,4% DO TOTAL DE MEI+MPE)



COMÉRCIO VAREJISTA DE BEBIDAS
(1.074 | 2,8% DO TOTAL DE MEI+MPE)



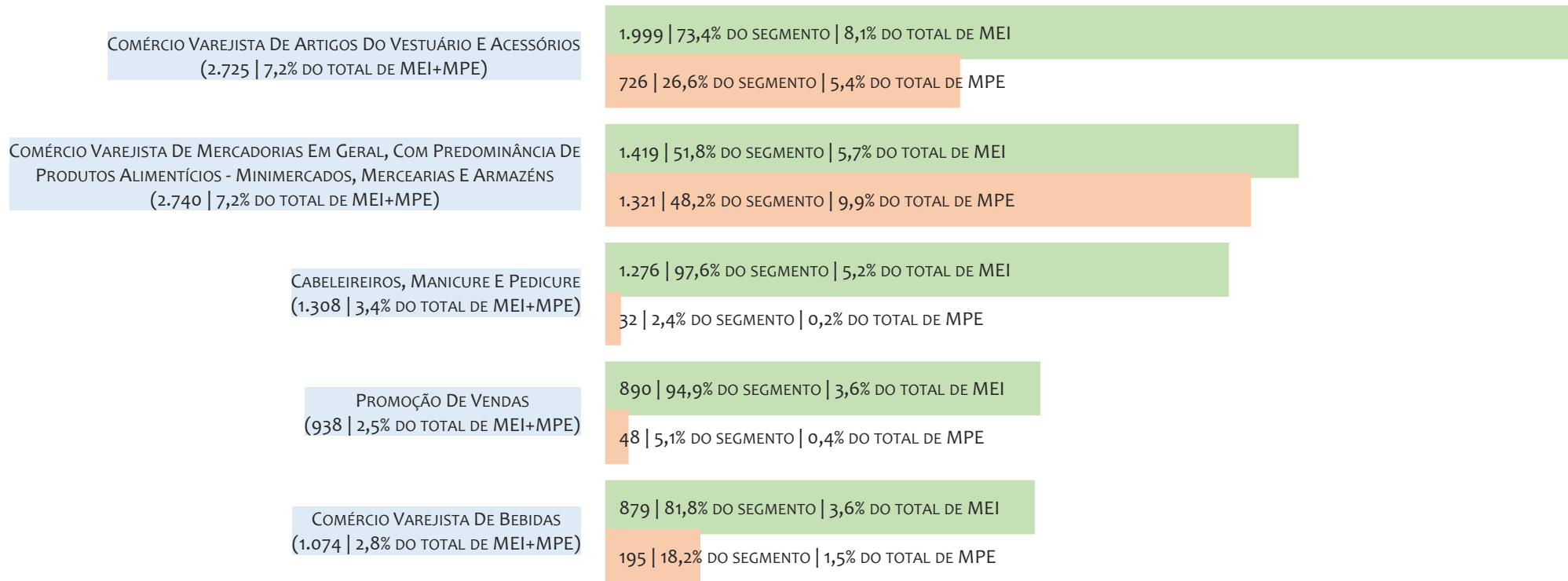
RESTAURANTES E SIMILARES
(980 | 2,6% DO TOTAL DE MEI+MPE)



Na UR JUAZEIRO, considerando o acumulado até 04/05/2024, o CNAE com maior número de MEI+MPE é Comércio Varejista De Mercadorias Em Geral, Com Predominância De Produtos Alimentícios - Minimercados, Mercearias E Armazéns, com 2.740, representando 7,2% do TOTAL de MEI+MPE. Desse montante, 51,8% são MEI (1.419) e 48,2% são MPE (1.321).

RANKING DE MEI DOS 5 PRINCIPAIS CNAES, UR JUAZEIRO, ACUMULADO ATÉ 04/05/2024

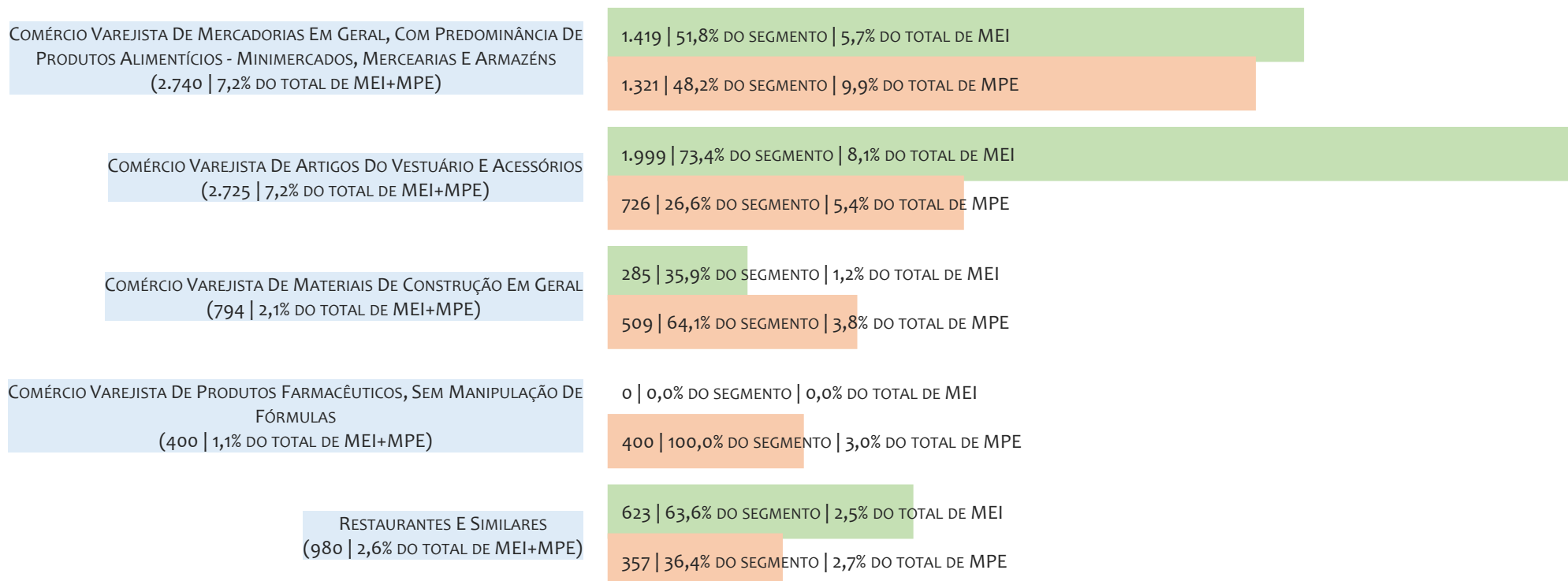
TOTAL MEI MPE



Na UR JUAZEIRO, considerando o acumulado até 04/05/2024, o CNAE com maior número de MEI é Comércio Varejista De Artigos Do Vestuário E Acessórios, com 1.999, representando 73,4% do total dentro do segmento e 8,1% do TOTAL de MEI.


RANKING DE MPE DOS 5 PRINCIPAIS CNAES, UR JUAZEIRO, ACUMULADO ATÉ 04/05/2024

TOTAL MEI MPE



Na UR JUAZEIRO, considerando o acumulado até 04/05/2024, o CNAE com maior número de MPE é Comércio Varejista De Mercadorias Em Geral, Com Predominância De Produtos Alimentícios - Minimercados, Mercearias E Armazéns, com 1.321, representando 48,2% do total dentro do segmento e 9,9% do TOTAL de MPE.

PERCENTUAL DE ADIMPLÊNCIA E INADIMPLÊNCIA DO MEI, UR JUAZEIRO, FEVEREIRO/2024



No caso do MEI estar inadimplente com os pagamentos (DAS), qual é o prejuízo ou penalidade que o MEI terá junto ao INSS/Previdência Social?

Primeiro, não terá esse tempo inadimplente contado para nenhum benefício da previdência social.

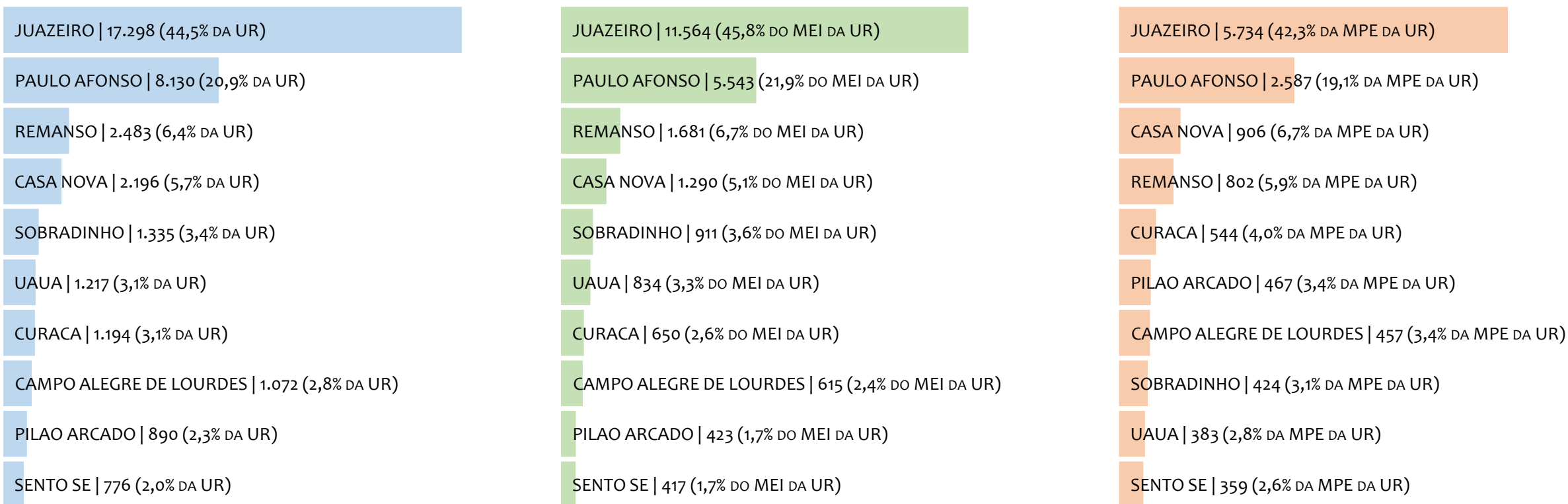
Segundo, caso necessite de algum benefício não programado, como auxílio doença, pensão por morte ou salário maternidade, por exemplo, poderá não ter direito a esses.

Além disso, quando for recolher as contribuições atrasadas, terá que calcular os valores acrescidos de multa e juros.

Na UR JUAZEIRO, considerando o acumulado até fevereiro/2024, o percentual de MEI ADIMPLENTES é de 47,5% (11.918).

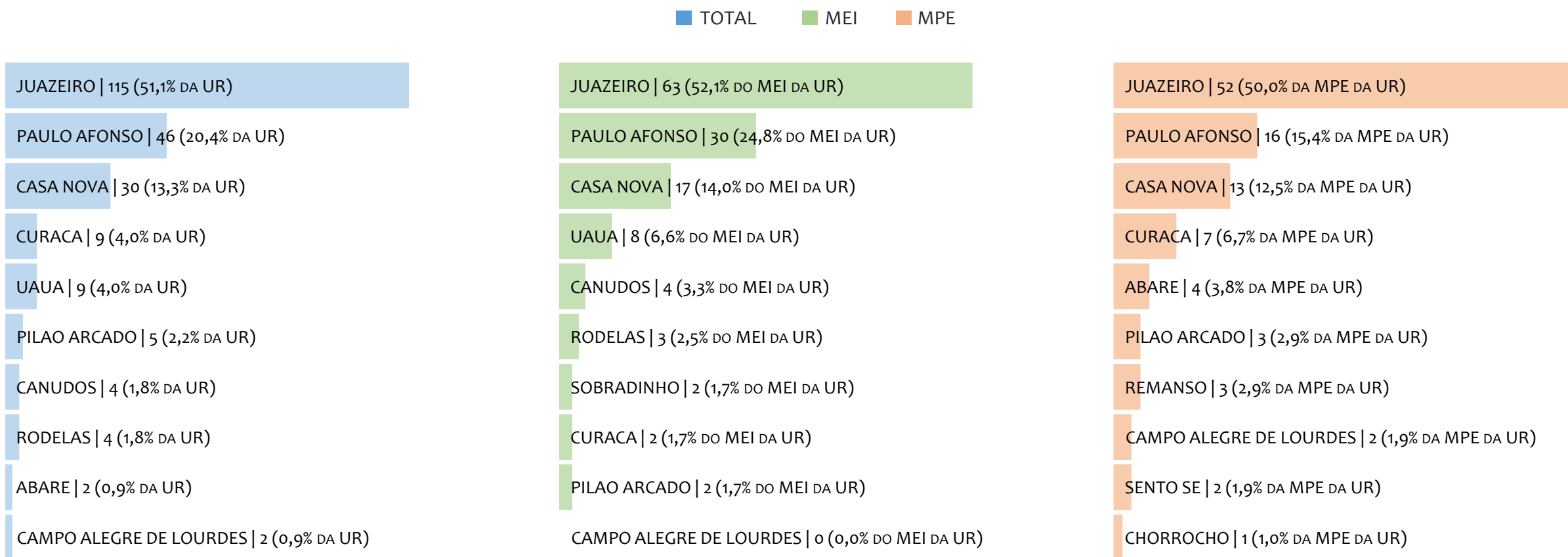
RANKING POR MUNICÍPIO, UR JUAZEIRO, ACUMULADO ATÉ ABRIL/2024

■ TOTAL ■ MEI ■ MPE



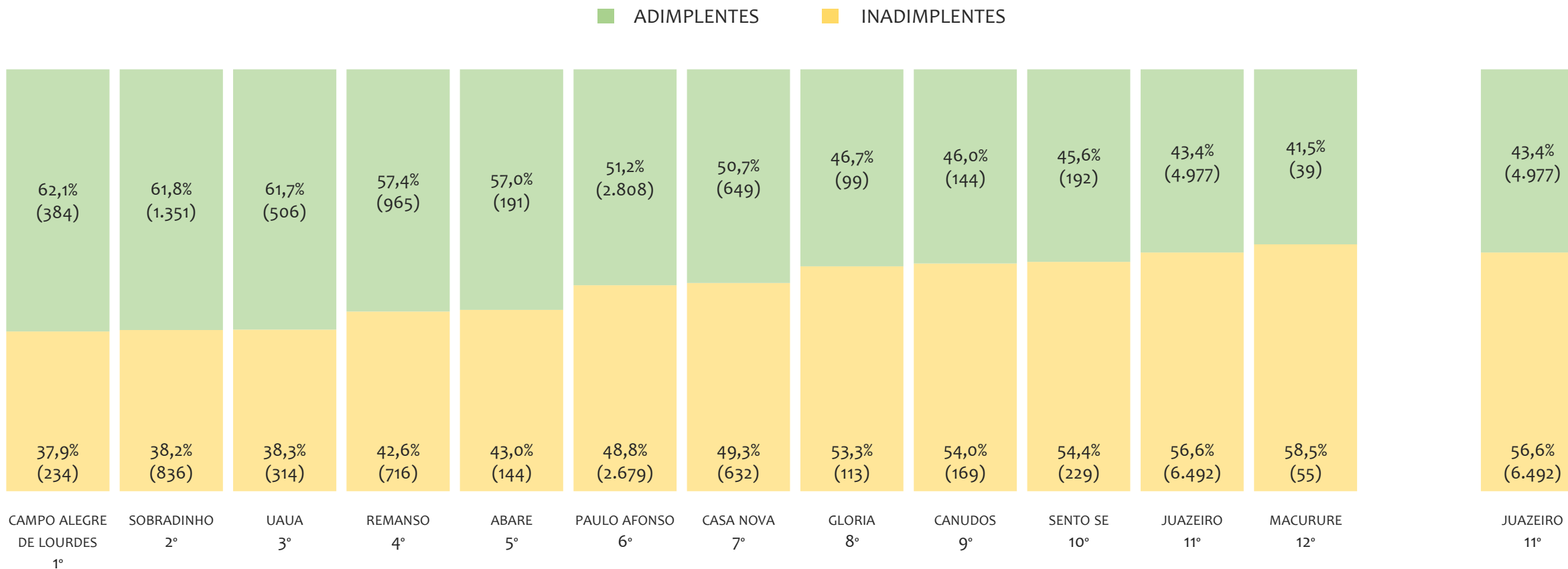
Na UR JUAZEIRO, no acumulado até abril/2024, JUAZEIRO é o município com maior número de MEI+MPE com 17.298 empresas, representando 44,5% do total de MEI+MPE da UR. Quanto ao MEI, JUAZEIRO é o município com maior quantitativo com 11.564, representando 45,8% do total de MEI da UR e 29,8% do total da UR cadastradas no SIMPLES. Quanto a MPE, JUAZEIRO é o município com maior quantitativo com 5.734, representando 42,3% do total de MPE da UR e 14,8% do total da UR cadastradas no SIMPLES.

RANKING POR MUNICÍPIO, UR JUAZEIRO, SALDO DE ABRIL/2024



Na UR JUAZEIRO, considerando o SALDO de abril/2024, JUAZEIRO é o município com maior SALDO de MEI+MPE com 115 empresas, representando 51,1% do SALDO de MEI+MPE da UR. Quanto ao MEI, JUAZEIRO é o município de maior SALDO com 63, representando 52,1% do SALDO de MEI da UR e 28,0% do SALDO de empresas da UR cadastradas no SIMPLES. Quanto a MPE, JUAZEIRO é o município com maior SALDO com 52, representando 50,0% do SALDO de MPE da UR e 23,1% do SALDO de empresas da UR cadastradas no SIMPLES.

RANKING DE ADIMPLÊNCIA E INADIMPLÊNCIA DO MEI, UR JUAZEIRO, POR MUNICÍPIO, FEVEREIRO/2024

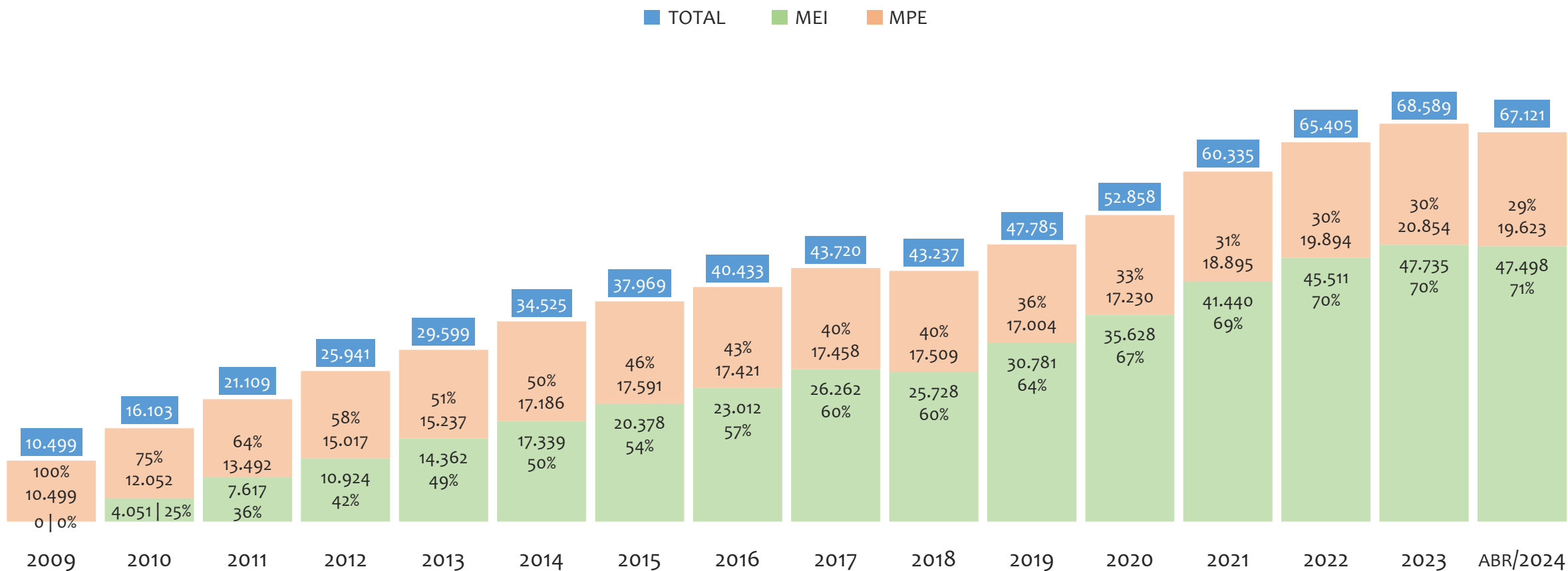


Na UR JUAZEIRO, considerando o acumulado até fevereiro/2024, o município CAMPO ALEGRE DE LOURDES apresenta o maior PERCENTUAL de ADIMPLENTES dentro do mesmo município com 62,1% (384 adimplentes), sendo que este grupo equivale a 3,0% dos ADIMPLENTES da UR JUAZEIRO.



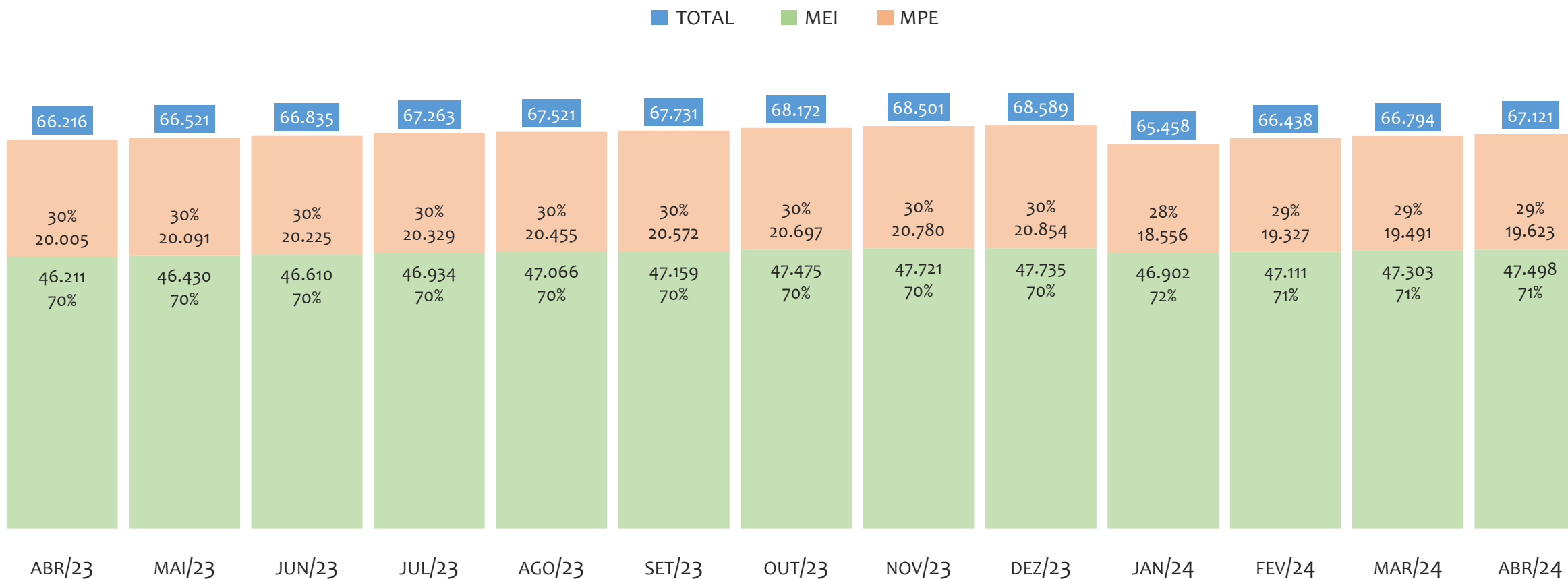
UR SANTO ANTÔNIO DE JESUS

HISTÓRICO ANUAL DO ACUMULADO DE MEI, MPE E TOTAL, UR SANTO ANTÔNIO DE JESUS, 2009 A ABRIL/2024



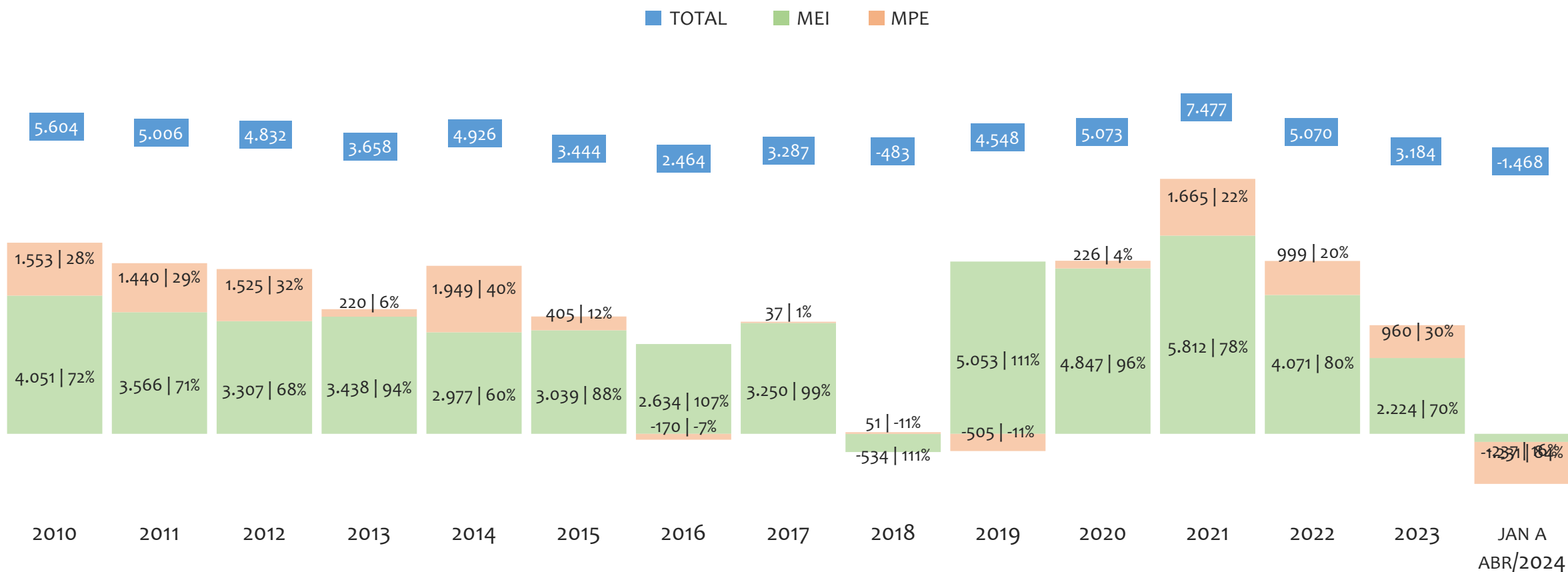
Na UR SANTO ANTÔNIO DE JESUS, de 2009 a abril/2024, o crescimento de microempreendedores individuais (MEI) de 47497900% (0 para 47.498) é superior ao crescimento de micro e pequenas empresas (MPE) de 87% (10.499 para 19.623). No TOTAL (MEI + MPE), o crescimento no mesmo período é de 539% (10.499 para 67.121). A taxa média de crescimento anual composta é de 154% ao ano para MEI, 4% ao ano para MPE e 13% ao ano para MEI + MPE. Ainda neste mesmo período, a participação do MEI cresceu de 0% para 71% do total das empresas cadastradas no SIMPLES NACIONAL.

HISTÓRICO MENSAL DO ACUMULADO DE MEI, MPE E TOTAL, UR SANTO ANTÔNIO DE JESUS, ABR/2023 A ABR/2024



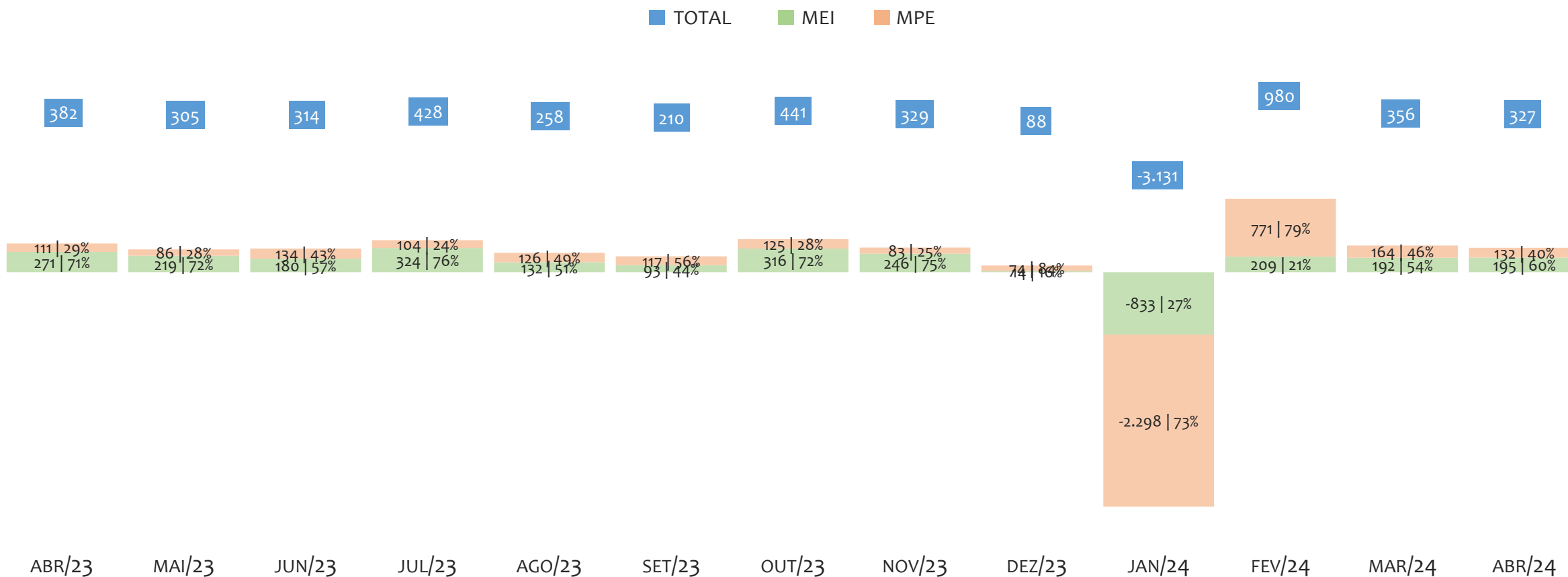
Na UR SANTO ANTÔNIO DE JESUS, de abril/2023 a abril/2024, o crescimento de microempreendedores individuais (MEI) de 2,8% (46.211 para 47.498) é superior ao crescimento de micro e pequenas empresas (MPE) de -1,9% (20.005 para 19.623). No TOTAL (MEI + MPE), o crescimento no mesmo período é de 1,4% (66.216 para 67.121). A taxa média de crescimento mensal composta é de 0,2% ao mês para MEI, -0,2% ao mês para MPE e 0,1% ao mês para MEI + MPE. Ainda neste mesmo período, a participação do MEI cresceu de 70% para 71% do total das empresas cadastradas no SIMPLES NACIONAL.

HISTÓRICO ANUAL DO SALDO DE MEI, MPE E TOTAL, UR SANTO ANTÔNIO DE JESUS, 2010 A ABRIL/2024



O SALDO anual é calculado pela diferença entre novos cadastros e cadastros excluídos em cada ano. A queda brusca do SALDO em 2016 e 2018 deve-se ao reprocessamento acumulado dos cadastros de MEI e MPE vinculados ao Simples Nacional com a exclusão dos inativos, inadimplentes etc. Na UR SANTO ANTÔNIO DE JESUS, o maior saldo de MEI ocorre em 2021 (5.812) e o menor em 2018 (-534). O maior saldo de MPE ocorre em 2014 (1.949) e o menor em 2024 (-1.231). O maior saldo no TOTAL (MPE + MEI) ocorre em 2021 (7.477) e o menor em 2024 (-1.468).

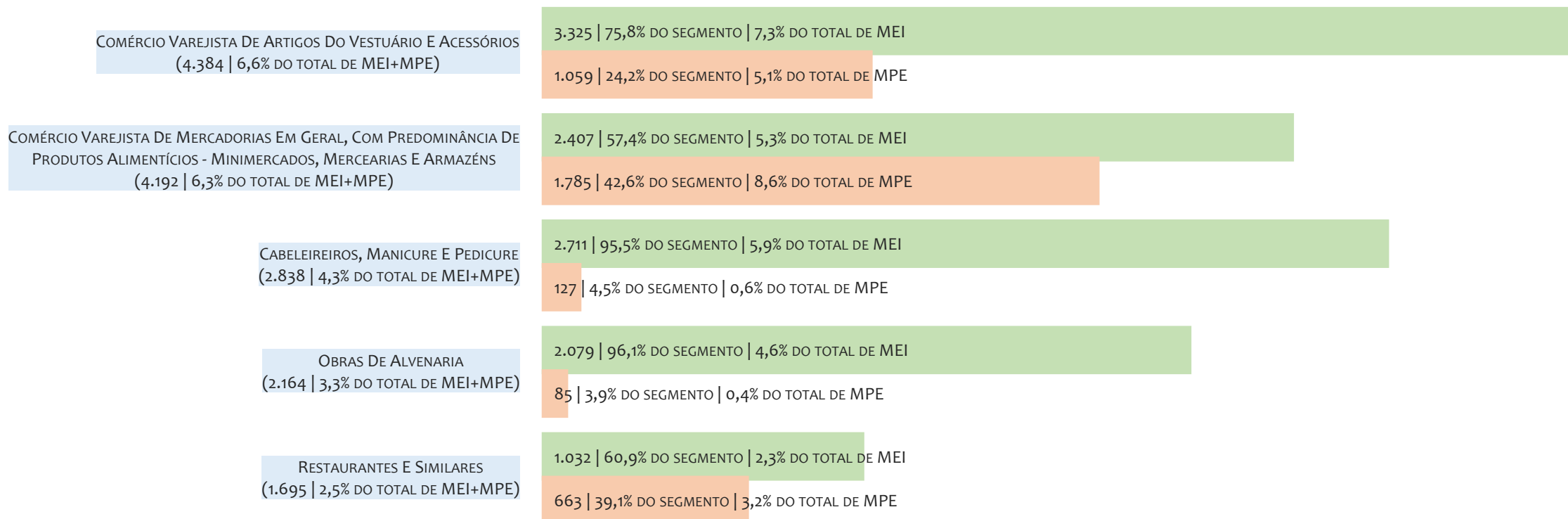
HISTÓRICO MENSAL DO SALDO DE MEI, MPE E TOTAL, UR SANTO ANTÔNIO DE JESUS, ABR/2023 A ABR/2024



O SALDO mensal é calculado pela diferença entre novos cadastros e cadastros excluídos em cada mês. A queda brusca do SALDO em JANEIRO deve-se ao reprocessamento dos cadastros de MEI e MPE vinculados ao Simples Nacional com a exclusão dos inativos, inadimplentes etc. Na UR SANTO ANTÔNIO DE JESUS, o maior saldo de MEI ocorre em jul/23 (324) e o menor em jan/24 (-833). O maior saldo de MPE ocorre em fev/24 (771) e o menor em jan/24 (-2.298). O maior saldo no TOTAL (MPE + MEI) ocorre em fev/24 (980) e o menor em jan/24 (-3.131).

RANKING DE MEI+MPE DOS 5 PRINCIPAIS CNAES, UR SANTO ANTÔNIO DE JESUS, ACUMULADO ATÉ 04/05/2024

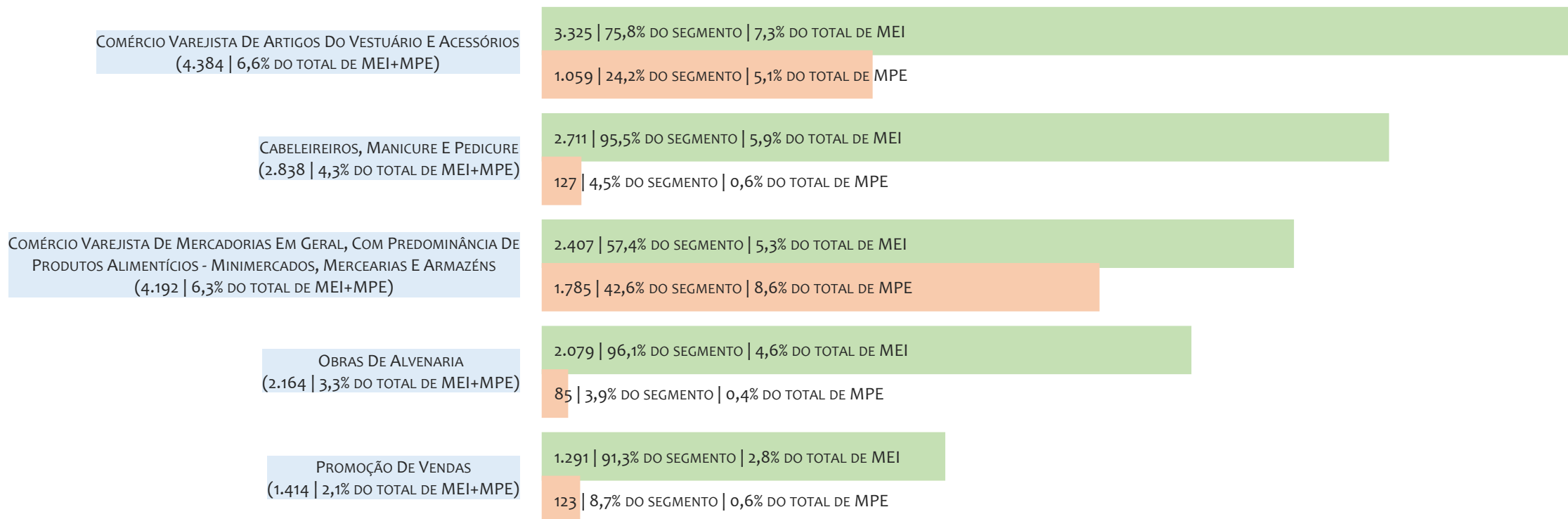
TOTAL MEI MPE



Na UR SANTO ANTÔNIO DE JESUS, considerando o acumulado até 04/05/2024, o CNAE com maior número de MEI+MPE é Comércio Varejista De Artigos Do Vestuário E Acessórios, com 4.384, representando 6,6% do TOTAL de MEI+MPE. Desse montante, 75,8% são MEI (3.325) e 24,2% são MPE (1.059).

RANKING DE MEI DOS 5 PRINCIPAIS CNAES, UR SANTO ANTÔNIO DE JESUS, ACUMULADO ATÉ 04/05/2024

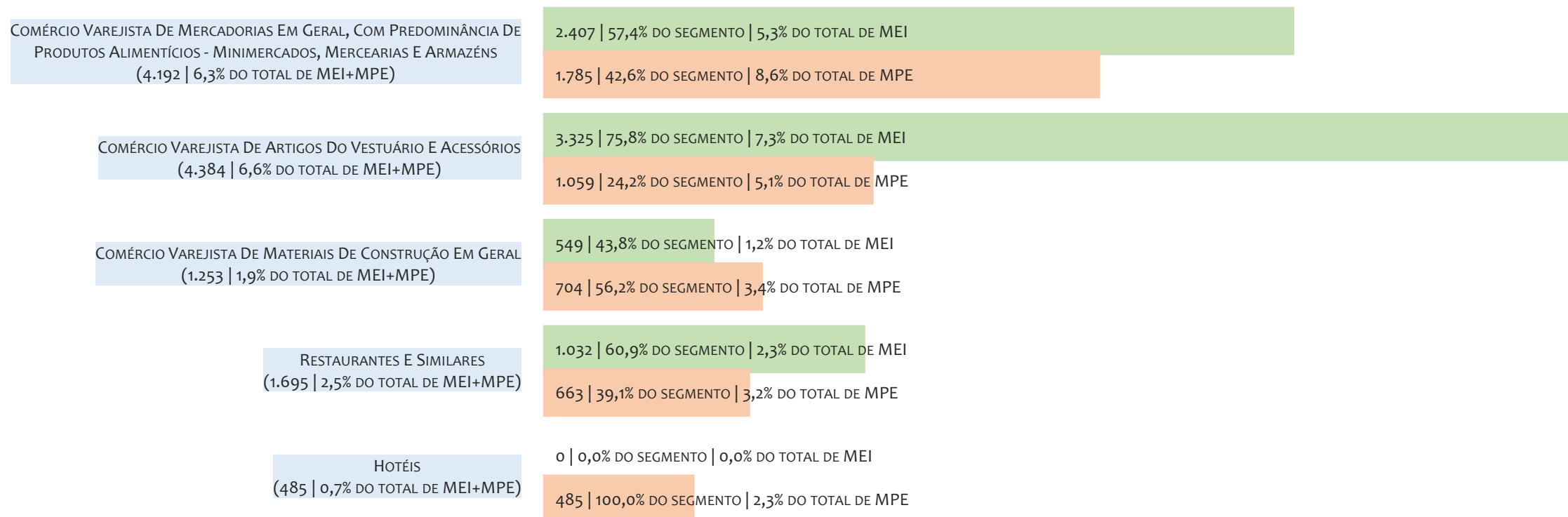
TOTAL MEI MPE



Na UR SANTO ANTÔNIO DE JESUS, considerando o acumulado até 04/05/2024, o CNAE com maior número de MEI é Comércio Varejista De Artigos Do Vestuário E Acessórios, com 3.325, representando 75,8% do total dentro do segmento e 7,3% do TOTAL de MEI.

RANKING DE MPE DOS 5 PRINCIPAIS CNAES, UR SANTO ANTÔNIO DE JESUS, ACUMULADO ATÉ 04/05/2024

TOTAL MEI MPE



Na UR SANTO ANTÔNIO DE JESUS, considerando o acumulado até 04/05/2024, o CNAE com maior número de MPE é Comércio Varejista De Mercadorias Em Geral, Com Predominância De Produtos Alimentícios - Minimercados, Mercearias E Armazéns, com 1.785, representando 42,6% do total dentro do segmento e 8,6% do TOTAL de MPE.

PERCENTUAL DE ADIMPLÊNCIA E INADIMPLÊNCIA DO MEI, UR SANTO ANTÔNIO DE JESUS, FEVEREIRO/2024

OPTANTES
(47.111)ADIMPLENTES
(25.506 | 54,1%)INADIMPLENTES
(21.605 | 45,9%)

No caso do MEI estar inadimplente com os pagamentos (DAS), qual é o prejuízo ou penalidade que o MEI terá junto ao INSS/Previdência Social?

Primeiro, não terá esse tempo inadimplente contado para nenhum benefício da previdência social.

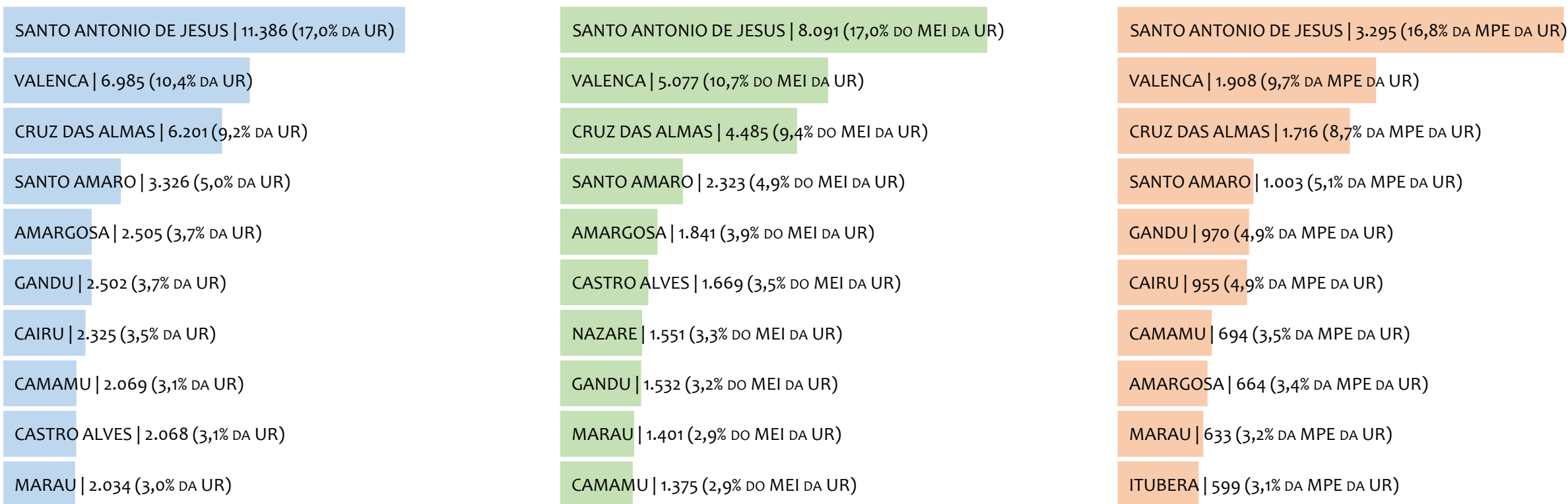
Segundo, caso necessite de algum benefício não programado, como auxílio doença, pensão por morte ou salário maternidade, por exemplo, poderá não ter direito a esses.

Além disso, quando for recolher as contribuições atrasadas, terá que calcular os valores acrescidos de multa e juros.

Na UR SANTO ANTÔNIO DE JESUS, considerando o acumulado até fevereiro/2024, o percentual de MEI ADIMPLENTES é de 54,1% (25.506).

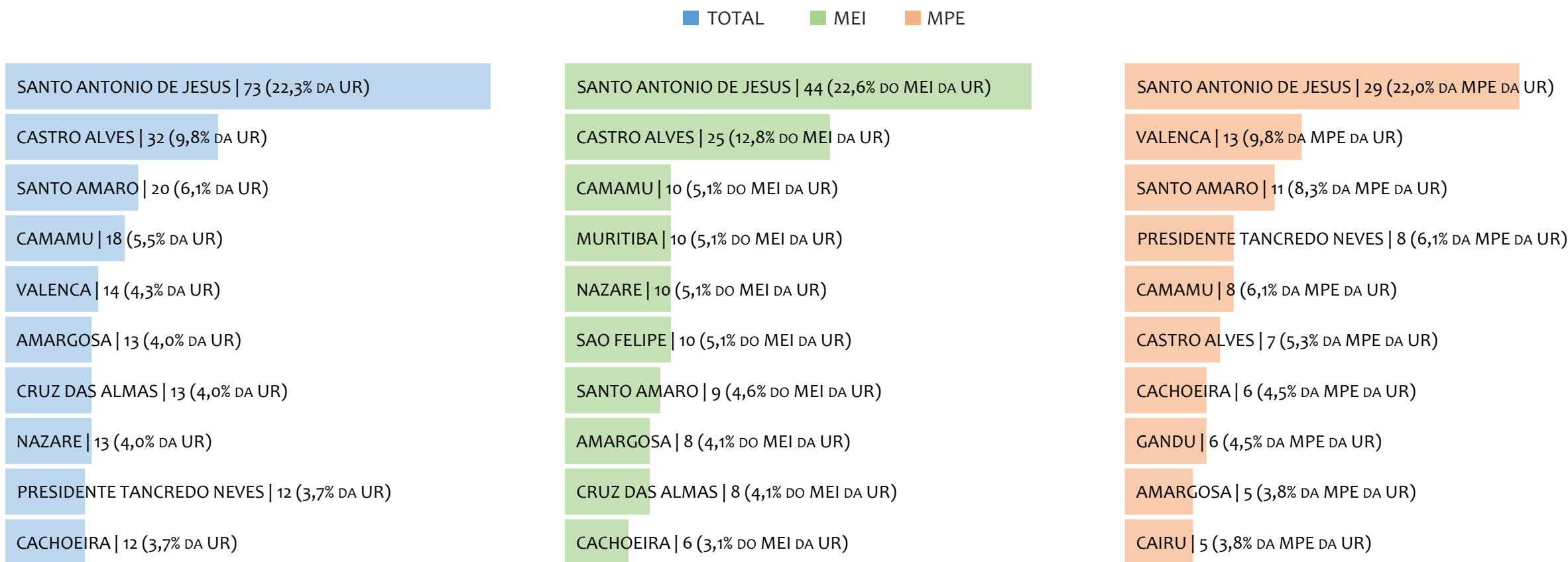
RANKING POR MUNICÍPIO, UR SANTO ANTÔNIO DE JESUS, ACUMULADO ATÉ ABRIL/2024

TOTAL MEI MPE



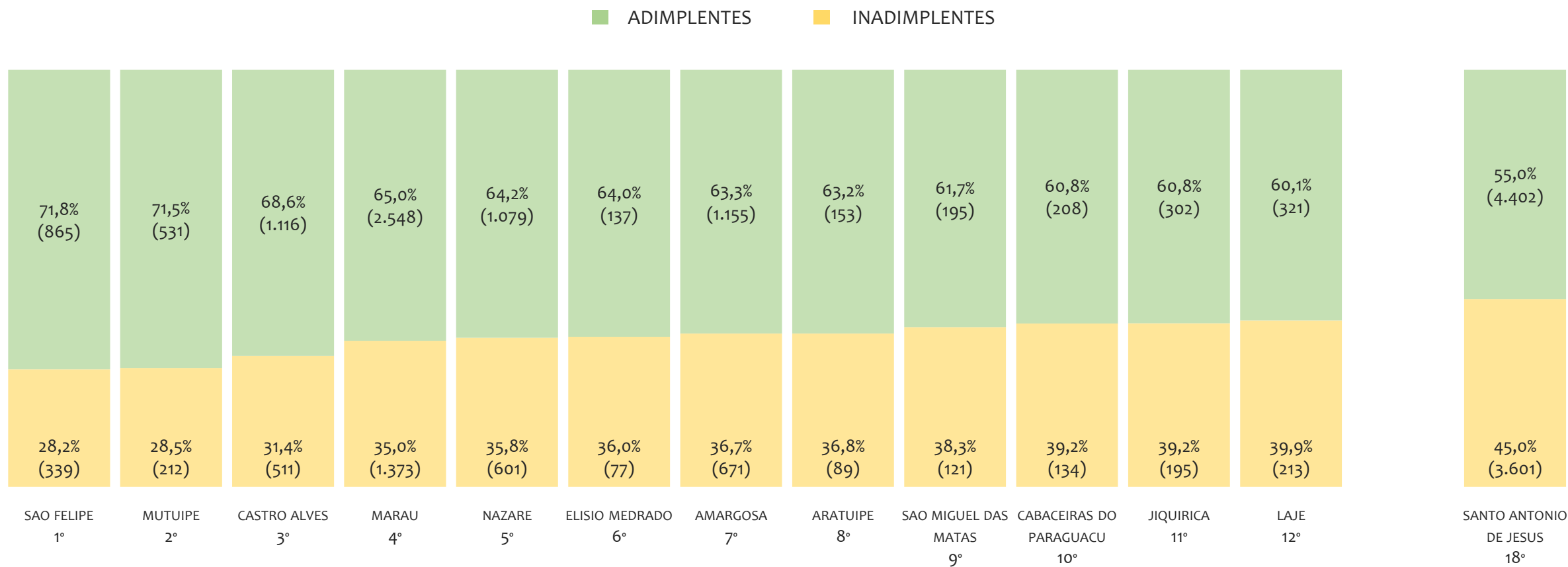
Na UR SANTO ANTÔNIO DE JESUS, no acumulado até abril/2024, SANTO ANTONIO DE JESUS é o município com maior número de MEI+MPE com 11.386 empresas, representando 17,0% do total de MEI+MPE da UR. Quanto ao MEI, SANTO ANTONIO DE JESUS é o município com maior quantitativo com 8.091, representando 17,0% do total de MEI da UR e 12,1% do total da UR cadastradas no SIMPLES. Quanto a MPE, SANTO ANTONIO DE JESUS é o município com maior quantitativo com 3.295, representando 16,8% do total de MPE da UR e 4,9% do total da UR cadastradas no SIMPLES.

RANKING POR MUNICÍPIO, UR SANTO ANTÔNIO DE JESUS, SALDO DE ABRIL/2024



Na UR SANTO ANTÔNIO DE JESUS, considerando o SALDO de abril/2024, SANTO ANTONIO DE JESUS é o município com maior SALDO de MEI+MPE com 73 empresas, representando 22,3% do SALDO de MEI+MPE da UR. Quanto ao MEI, SANTO ANTONIO DE JESUS é o município de maior SALDO com 44, representando 22,6% do SALDO de MEI da UR e 13,5% do SALDO de empresas da UR cadastradas no SIMPLES. Quanto a MPE, SANTO ANTONIO DE JESUS é o município com maior SALDO com 29, representando 22,0% do SALDO de MPE da UR e 8,9% do SALDO de empresas da UR cadastradas no SIMPLES.

RANKING DE ADIMPLÊNCIA E INADIMPLÊNCIA DO MEI, UR SANTO ANTÔNIO DE JESUS, POR MUNICÍPIO, FEVEREIRO/2024

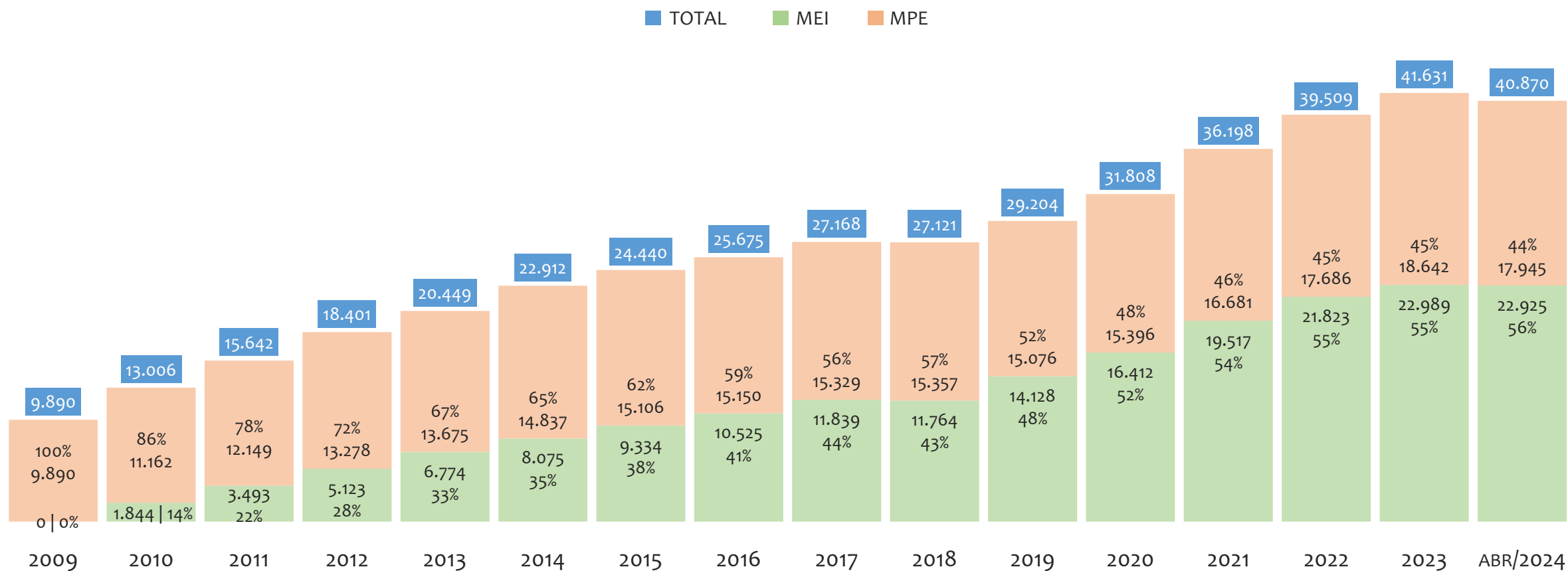


Na UR SANTO ANTÔNIO DE JESUS, considerando o acumulado até fevereiro/2024, o município SAO FELIPE apresenta o maior PERCENTUAL de ADIMPLENTES dentro do mesmo município com 71,8% (865 adimplentes), sendo que este grupo equivale a 2,7% dos ADIMPLENTES da UR SANTO ANTÔNIO DE JESUS.



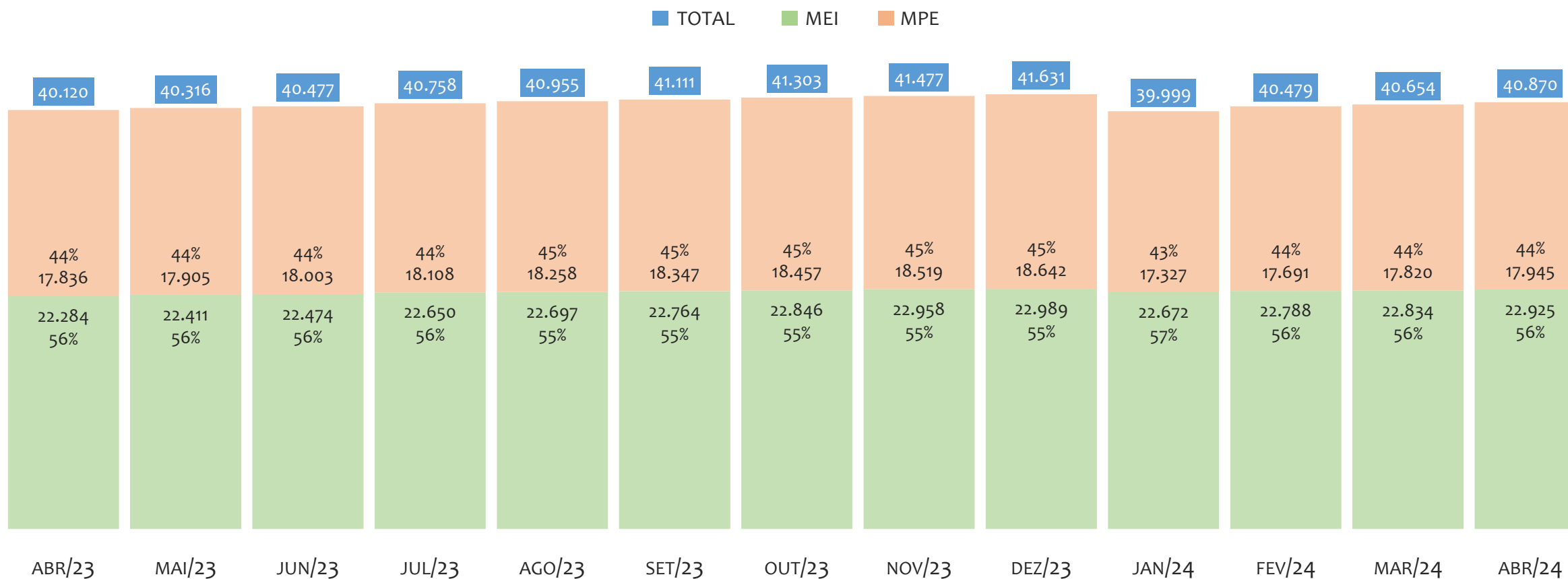
UR IRECÊ

HISTÓRICO ANUAL DO ACUMULADO DE MEI, MPE E TOTAL, UR IRECÊ, 2009 A ABRIL/2024



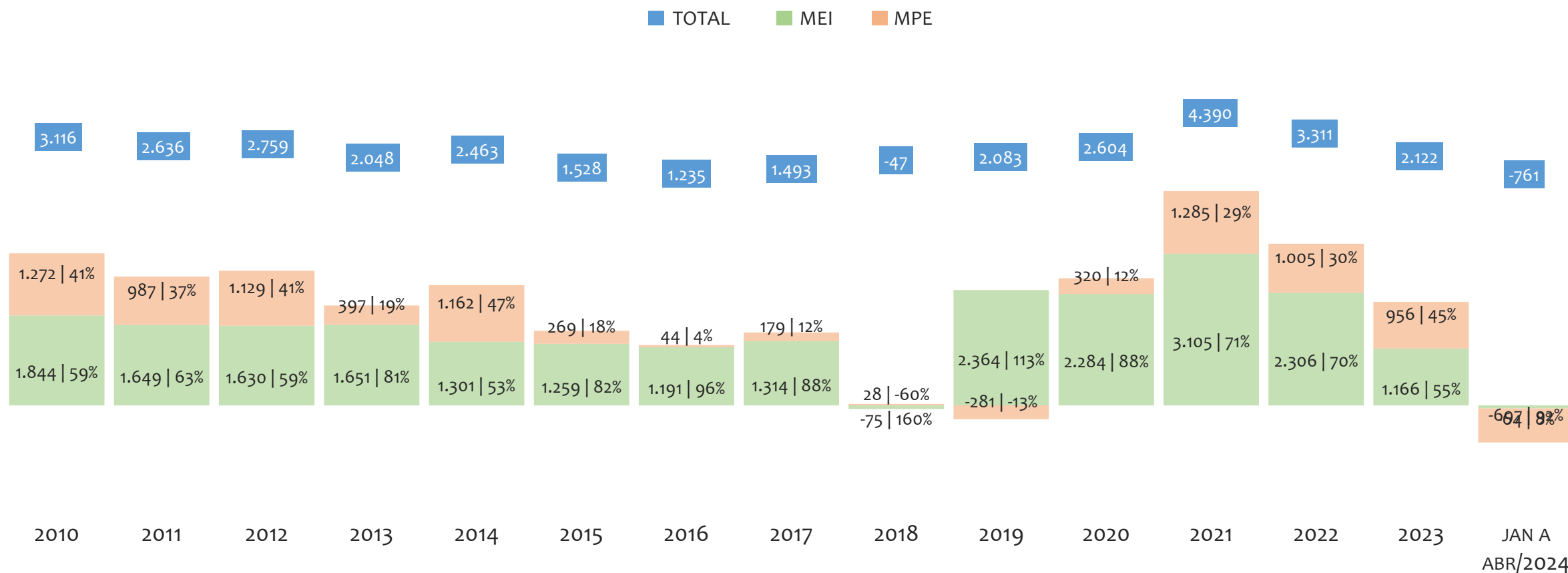
Na UR IRECÊ, de 2009 a abril/2024, o crescimento de microempreendedores individuais (MEI) de 22924900% (0 para 22.925) é superior ao crescimento de micro e pequenas empresas (MPE) de 81% (9.890 para 17.945). No TOTAL (MEI + MPE), o crescimento no mesmo período é de 313% (9.890 para 40.870). A taxa média de crescimento anual composta é de 141% ao ano para MEI, 4% ao ano para MPE e 10% ao ano para MEI + MPE. Ainda neste mesmo período, a participação do MEI cresceu de 0% para 56% do total das empresas cadastradas no SIMPLES NACIONAL.

HISTÓRICO MENSAL DO ACUMULADO DE MEI, MPE E TOTAL, UR IRECÊ, ABR/2023 A ABR/2024



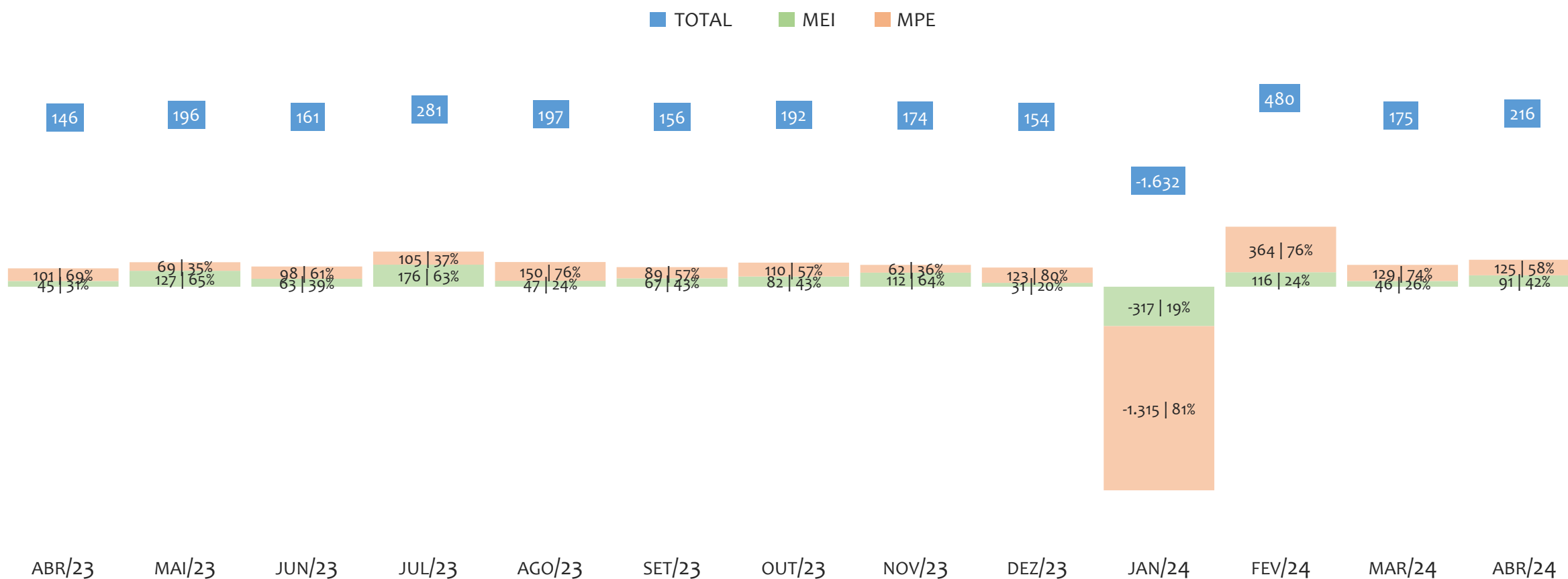
Na UR IRECÊ, de abril/2023 a abril/2024, o crescimento de microempreendedores individuais (MEI) de 2,9% (22.284 para 22.925) é superior ao crescimento de micro e pequenas empresas (MPE) de 0,6% (17.836 para 17.945). No TOTAL (MEI + MPE), o crescimento no mesmo período é de 1,9% (40.120 para 40.870). A taxa média de crescimento mensal composta é de 0,2% ao mês para MEI, 0,1% ao mês para MPE e 0,2% ao mês para MEI + MPE. Ainda neste mesmo período, a participação do MEI cresceu de 56% para 56% do total das empresas cadastradas no SIMPLES NACIONAL.

HISTÓRICO ANUAL DO SALDO DE MEI, MPE E TOTAL, UR IRECÊ, 2010 A ABRIL/2024



O SALDO anual é calculado pela diferença entre novos cadastros e cadastros excluídos em cada ano. A queda brusca do SALDO em 2016 e 2018 deve-se ao reprocessamento acumulado dos cadastros de MEI e MPE vinculados ao Simples Nacional com a exclusão dos inativos, inadimplentes etc. Na UR IRECÊ, o maior saldo de MEI ocorre em 2021 (3.105) e o menor em 2018 (-75). O maior saldo de MPE ocorre em 2021 (1.285) e o menor em 2024 (-697). O maior saldo no TOTAL (MPE + MEI) ocorre em 2021 (4.390) e o menor em 2024 (-761).


HISTÓRICO MENSAL DO SALDO DE MEI, MPE E TOTAL, UR IRECÊ, ABR/2023 A ABR/2024



O SALDO mensal é calculado pela diferença entre novos cadastros e cadastros excluídos em cada mês. A queda brusca do SALDO em JANEIRO deve-se ao reprocessamento dos cadastros de MEI e MPE vinculados ao Simples Nacional com a exclusão dos inativos, inadimplentes etc. Na UR IRECÊ, o maior saldo de MEI ocorre em jul/23 (176) e o menor em jan/24 (-317). O maior saldo de MPE ocorre em fev/24 (364) e o menor em jan/24 (-1.315). O maior saldo no TOTAL (MPE + MEI) ocorre em fev/24 (480) e o menor em jan/24 (-1.632).

RANKING DE MEI+MPE DOS 5 PRINCIPAIS CNAES, UR IRECÊ, ACUMULADO ATÉ 04/05/2024

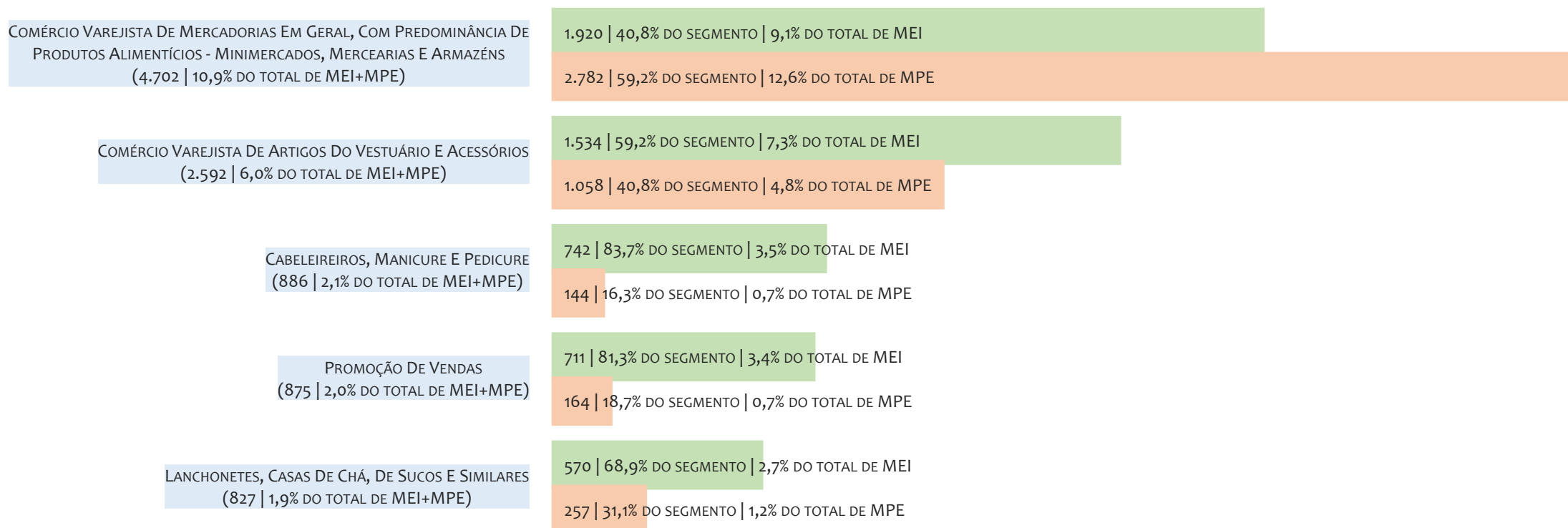
■ TOTAL ■ MEI ■ MPE



Na UR IRECÊ, considerando o acumulado até 04/05/2024, o CNAE com maior número de MEI+MPE é Comércio Varejista De Mercadorias Em Geral, Com Predominância De Produtos Alimentícios - Minimercados, Mercearias E Armazéns, com 4.702, representando 10,9% do TOTAL de MEI+MPE. Desse montante, 40,8% são MEI (1.920) e 59,2% são MPE (2.782).

RANKING DE MEI DOS 5 PRINCIPAIS CNAES, UR IRECÊ, ACUMULADO ATÉ 04/05/2024

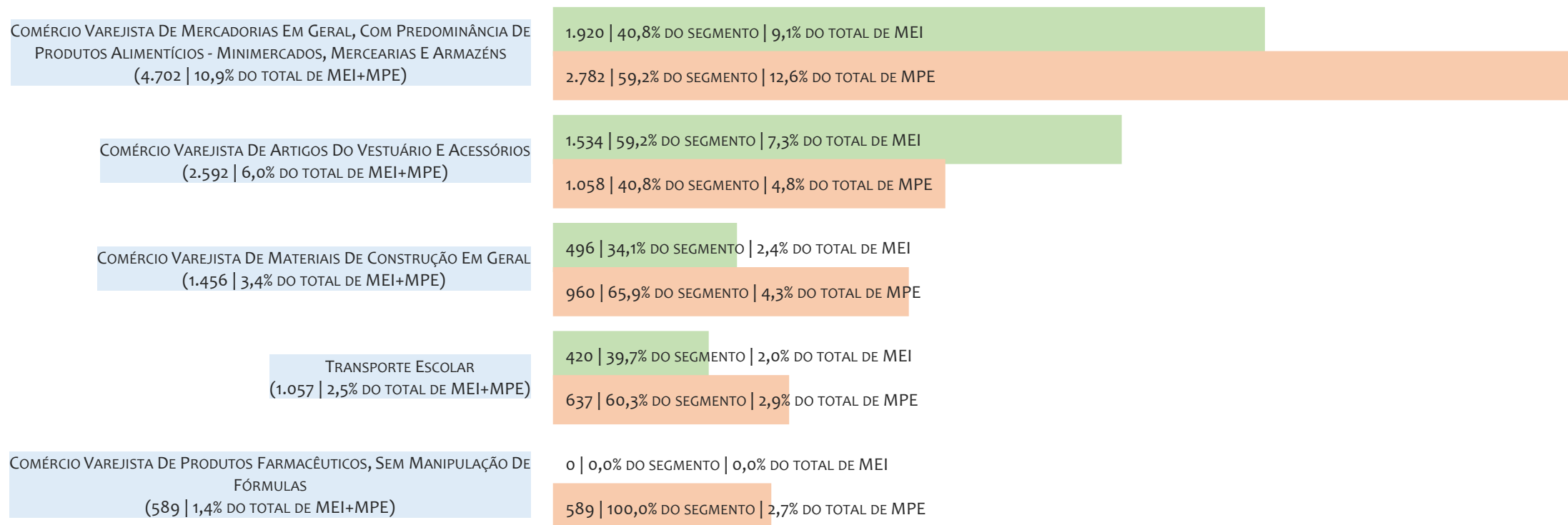
■ TOTAL ■ MEI ■ MPE



Na UR IRECÊ, considerando o acumulado até 04/05/2024, o CNAE com maior número de MEI é Comércio Varejista De Mercadorias Em Geral, Com Predominância De Produtos Alimentícios - Minimercados, Mercearias E Armazéns, com 1.920, representando 40,8% do total dentro do segmento e 9,1% do TOTAL de MEI.


RANKING DE MPE DOS 5 PRINCIPAIS CNAES, UR IRECÊ, ACUMULADO ATÉ 04/05/2024

■ TOTAL ■ MEI ■ MPE



Na UR IRECÊ, considerando o acumulado até 04/05/2024, o CNAE com maior número de MPE é Comércio Varejista De Mercadorias Em Geral, Com Predominância De Produtos Alimentícios - Minimercados, Mercearias E Armazéns, com 2.782, representando 59,2% do total dentro do segmento e 12,6% do TOTAL de MPE.

PERCENTUAL DE ADIMPLÊNCIA E INADIMPLÊNCIA DO MEI, UR IRECÊ, FEVEREIRO/2024



No caso do MEI estar inadimplente com os pagamentos (DAS), qual é o prejuízo ou penalidade que o MEI terá junto ao INSS/Previdência Social?

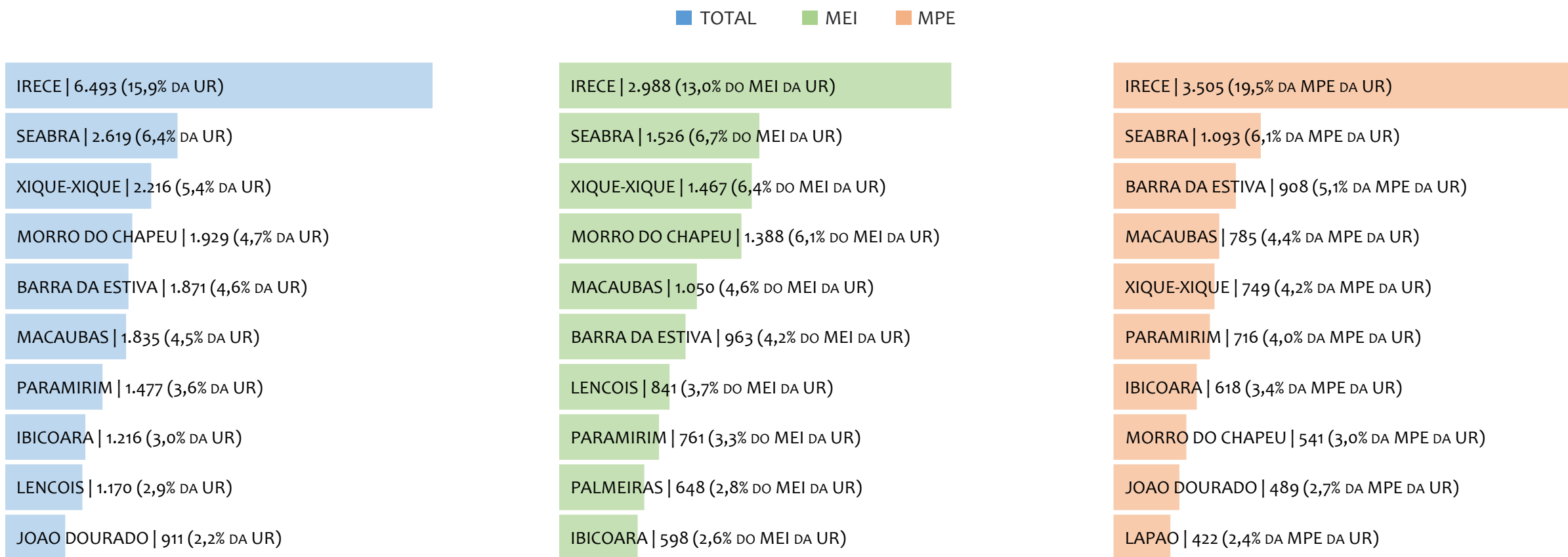
Primeiro, não terá esse tempo inadimplente contado para nenhum benefício da previdência social.

Segundo, caso necessite de algum benefício não programado, como auxílio doença, pensão por morte ou salário maternidade, por exemplo, poderá não ter direito a esses.

Além disso, quando for recolher as contribuições atrasadas, terá que calcular os valores acrescidos de multa e juros.

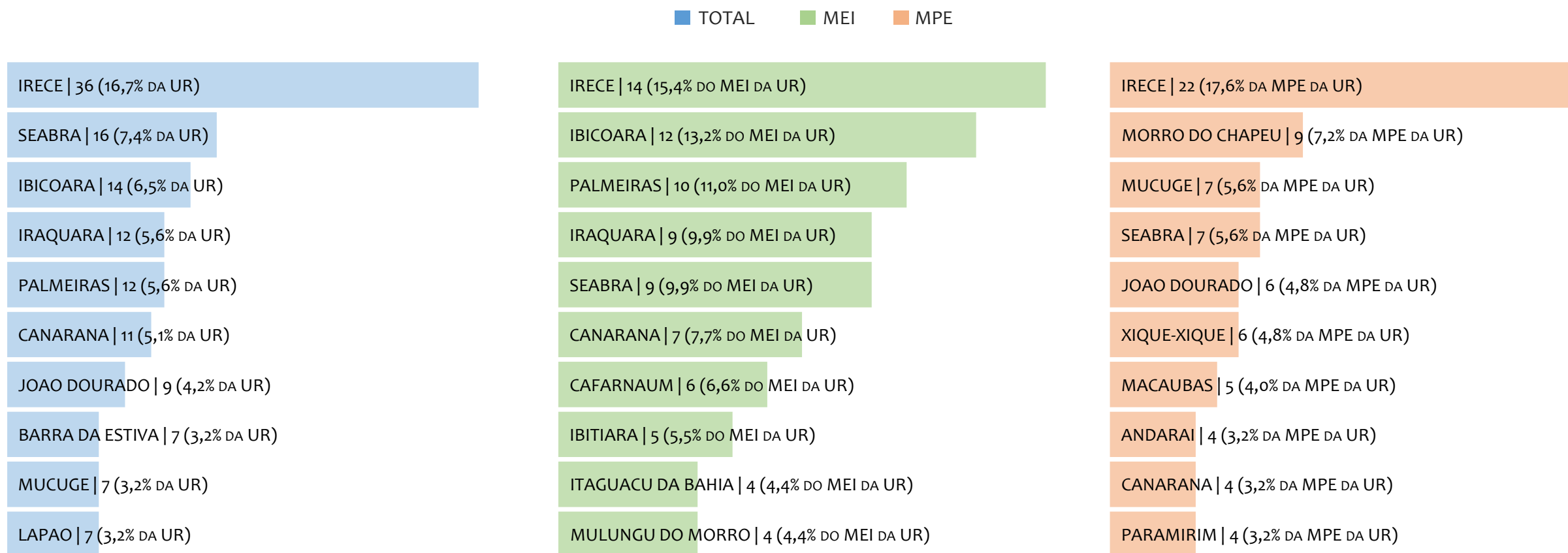
Na UR IRECÊ, considerando o acumulado até fevereiro/2024, o percentual de MEI ADIMPLENTES é de 60,6% (13.799).

RANKING POR MUNICÍPIO, UR IRECÊ, ACUMULADO ATÉ ABRIL/2024



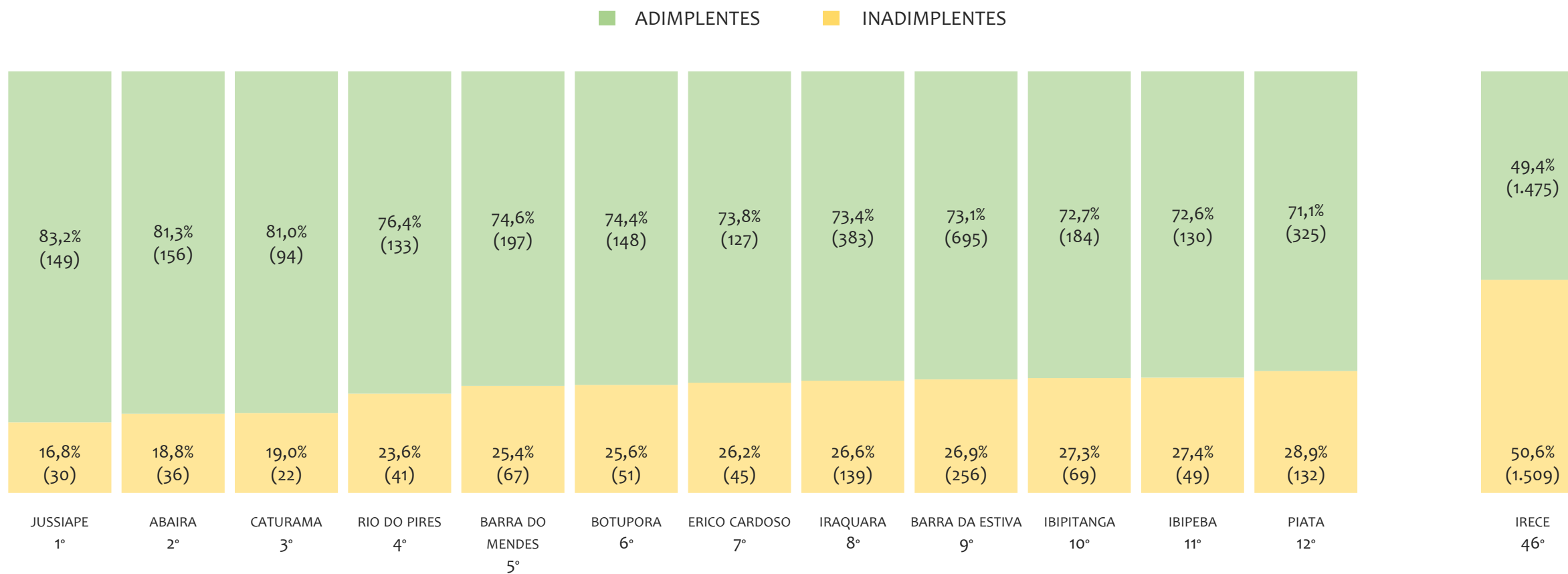
Na UR IRECÊ, no acumulado até abril/2024, IRECE é o município com maior número de MEI+MPE com 6.493 empresas, representando 15,9% do total de MEI+MPE da UR. Quanto ao MEI, IRECE é o município com maior quantitativo com 2.988, representando 13,0% do total de MEI da UR e 7,3% do total da UR cadastradas no SIMPLES. Quanto a MPE, IRECE é o município com maior quantitativo com 3.505, representando 19,5% do total de MPE da UR e 8,6% do total da UR cadastradas no SIMPLES.

RANKING POR MUNICÍPIO, UR IRECÊ, SALDO DE ABRIL/2024



Na UR IRECÊ, considerando o SALDO de abril/2024, IRECE é o município com maior SALDO de MEI+MPE com 36 empresas, representando 16,7% do SALDO de MEI+MPE da UR. Quanto ao MEI, IRECE é o município de maior SALDO com 14, representando 15,4% do SALDO de MEI da UR e 6,5% do SALDO de empresas da UR cadastradas no SIMPLES. Quanto a MPE, IRECE é o município com maior SALDO com 22, representando 17,6% do SALDO de MPE da UR e 10,2% do SALDO de empresas da UR cadastradas no SIMPLES.

RANKING DE ADIMPLÊNCIA E INADIMPLÊNCIA DO MEI, UR IRECÊ, POR MUNICÍPIO, FEVEREIRO/2024

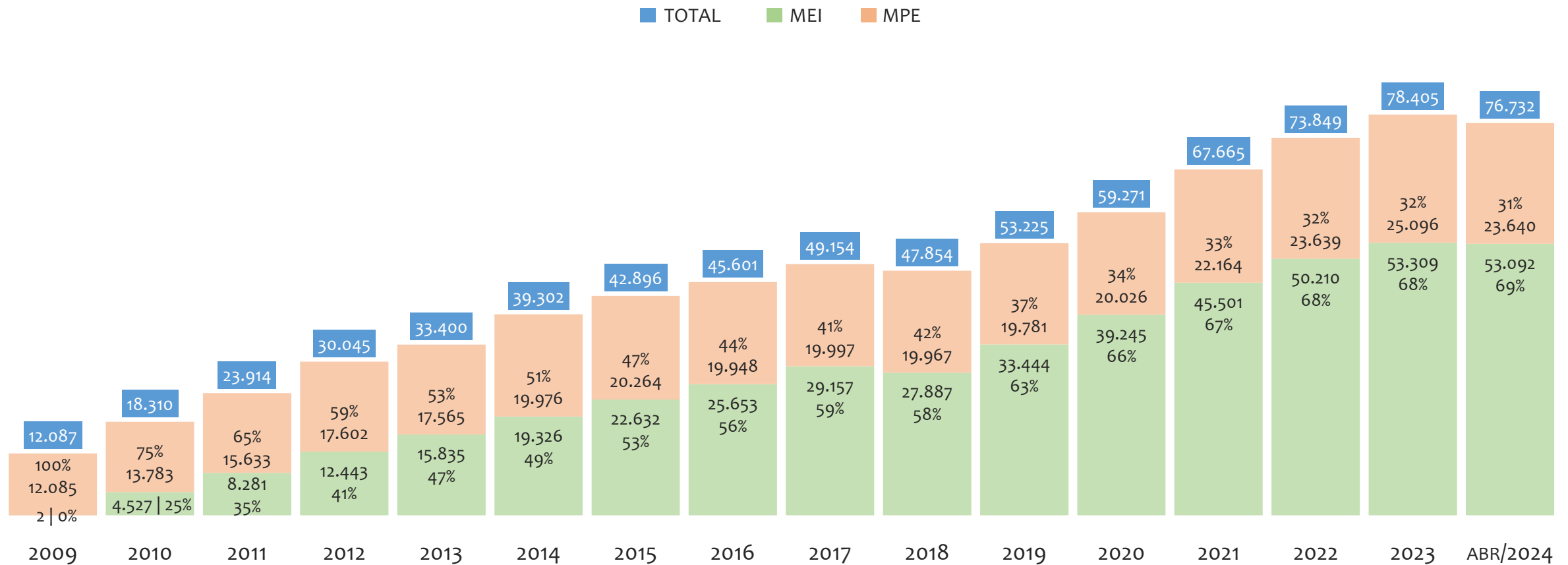


Na UR IRECÊ, considerando o acumulado até fevereiro/2024, o município JUSSIAPE apresenta o maior PERCENTUAL de ADIMPLENTES dentro do mesmo município com 83,2% (149 adimplentes), sendo que este grupo equivale a 0,6% dos ADIMPLENTES da UR IRECÊ.



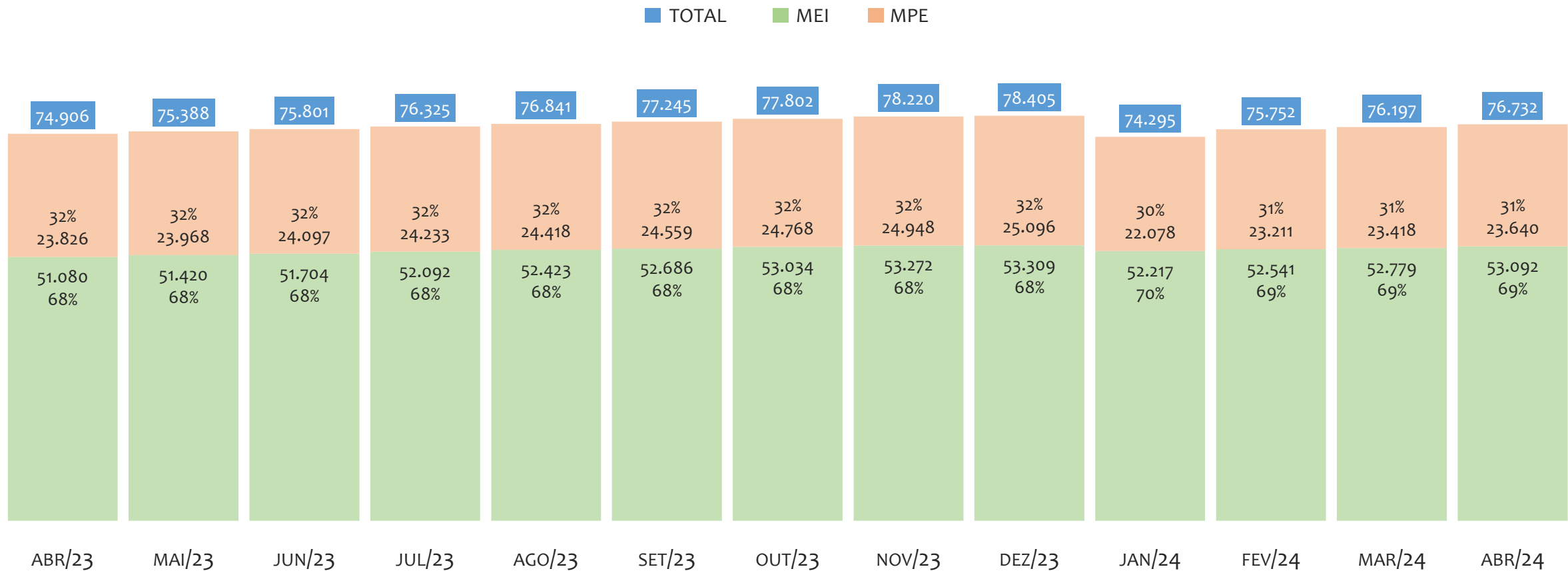
UR TEIXEIRA DE FREITAS

HISTÓRICO ANUAL DO ACUMULADO DE MEI, MPE E TOTAL, UR TEIXEIRA DE FREITAS, 2009 A ABRIL/2024



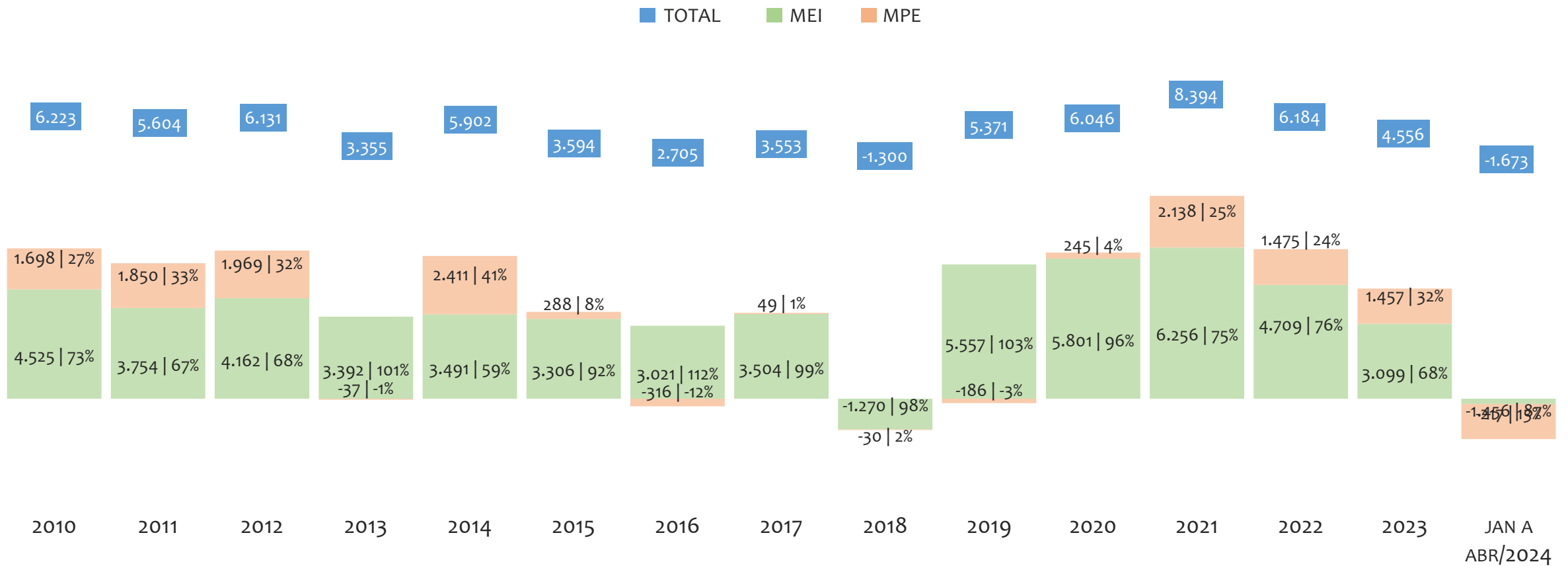
Na UR TEIXEIRA DE FREITAS, de 2009 a abril/2024, o crescimento de microempreendedores individuais (MEI) de 2654500% (2 para 53.092) é superior ao crescimento de micro e pequenas empresas (MPE) de 96% (12.085 para 23.640). No TOTAL (MEI + MPE), o crescimento no mesmo período é de 535% (12.087 para 76.732). A taxa média de crescimento anual composta é de 97% ao ano para MEI, 5% ao ano para MPE e 13% ao ano para MEI + MPE. Ainda neste mesmo período, a participação do MEI cresceu de 0% para 69% do total das empresas cadastradas no SIMPLES NACIONAL.

HISTÓRICO MENSAL DO ACUMULADO DE MEI, MPE E TOTAL, UR TEIXEIRA DE FREITAS, ABR/2023 A ABR/2024



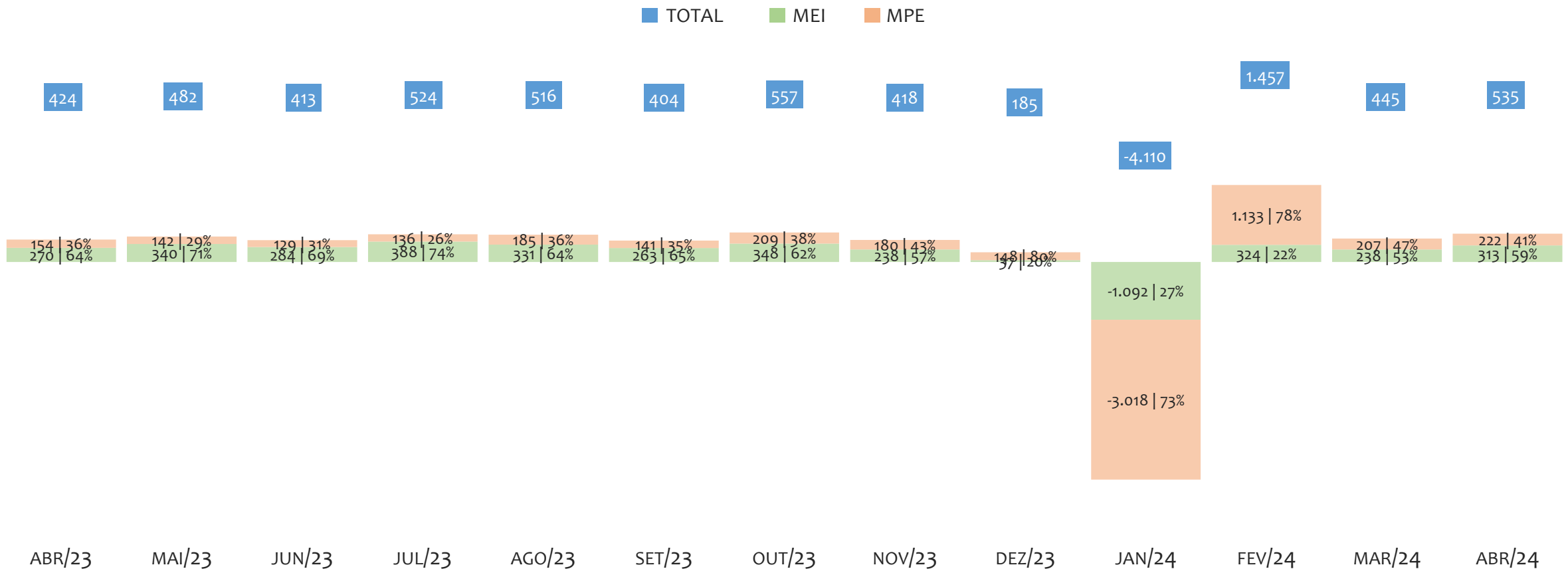
Na UR TEIXEIRA DE FREITAS, de abril/2023 a abril/2024, o crescimento de microempreendedores individuais (MEI) de 3,9% (51.080 para 53.092) é superior ao crescimento de micro e pequenas empresas (MPE) de -0,8% (23.826 para 23.640). No TOTAL (MEI + MPE), o crescimento no mesmo período é de 2,4% (74.906 para 76.732). A taxa média de crescimento mensal composta é de 0,3% ao mês para MEI, -0,1% ao mês para MPE e 0,2% ao mês para MEI + MPE. Ainda neste mesmo período, a participação do MEI cresceu de 68% para 69% do total das empresas cadastradas no SIMPLES NACIONAL.

HISTÓRICO ANUAL DO SALDO DE MEI, MPE E TOTAL, UR TEIXEIRA DE FREITAS, 2010 A ABRIL/2024



O SALDO anual é calculado pela diferença entre novos cadastros e cadastros excluídos em cada ano. A queda brusca do SALDO em 2016 e 2018 deve-se ao reprocessamento acumulado dos cadastros de MEI e MPE vinculados ao Simples Nacional com a exclusão dos inativos, inadimplentes etc. Na UR TEIXEIRA DE FREITAS, o maior saldo de MEI ocorre em 2021 (6.256) e o menor em 2018 (-1.270). O maior saldo de MPE ocorre em 2014 (2.411) e o menor em 2024 (-1.456). O maior saldo no TOTAL (MPE + MEI) ocorre em 2021 (8.394) e o menor em 2024 (-1.673).


HISTÓRICO MENSAL DO SALDO DE MEI, MPE E TOTAL, UR TEIXEIRA DE FREITAS, ABR/2023 A ABR/2024



O SALDO mensal é calculado pela diferença entre novos cadastros e cadastros excluídos em cada mês. A queda brusca do SALDO em JANEIRO deve-se ao reprocessamento dos cadastros de MEI e MPE vinculados ao Simples Nacional com a exclusão dos inativos, inadimplentes etc. Na UR TEIXEIRA DE FREITAS, o maior saldo de MEI ocorre em jul/23 (388) e o menor em jan/24 (-1.092). O maior saldo de MPE ocorre em fev/24 (1.133) e o menor em jan/24 (-3.018). O maior saldo no TOTAL (MPE + MEI) ocorre em fev/24 (1.457) e o menor em jan/24 (-4.110).

RANKING DE MEI+MPE DOS 5 PRINCIPAIS CNAES, UR TEIXEIRA DE FREITAS, ACUMULADO ATÉ 04/05/2024

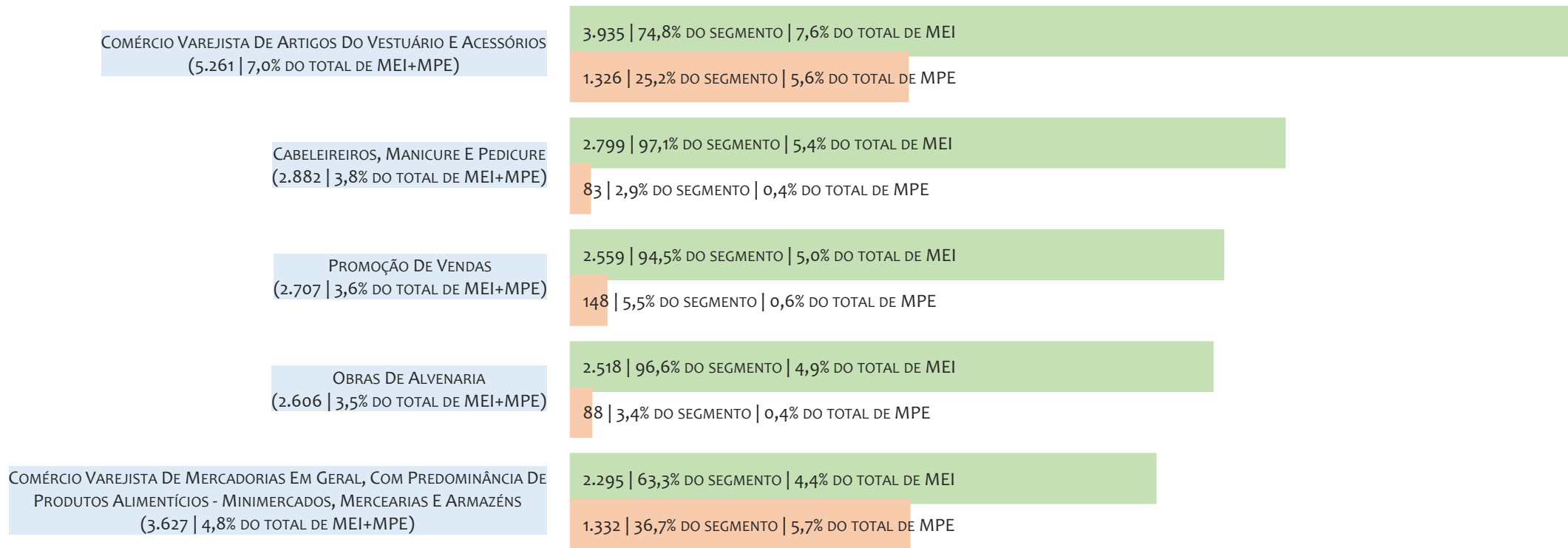
TOTAL MEI MPE



Na UR TEIXEIRA DE FREITAS, considerando o acumulado até 04/05/2024, o CNAE com maior número de MEI+MPE é Comércio Varejista De Artigos Do Vestuário E Acessórios, com 5.261, representando 7,0% do TOTAL de MEI+MPE. Desse montante, 74,8% são MEI (3.935) e 25,2% são MPE (1.326).

RANKING DE MEI DOS 5 PRINCIPAIS CNAES, UR TEIXEIRA DE FREITAS, ACUMULADO ATÉ 04/05/2024


■ TOTAL ■ MEI ■ MPE



Na UR TEIXEIRA DE FREITAS, considerando o acumulado até 04/05/2024, o CNAE com maior número de MEI é Comércio Varejista De Artigos Do Vestuário E Acessórios, com 3.935, representando 74,8% do total dentro do segmento e 7,6% do TOTAL de MEI.

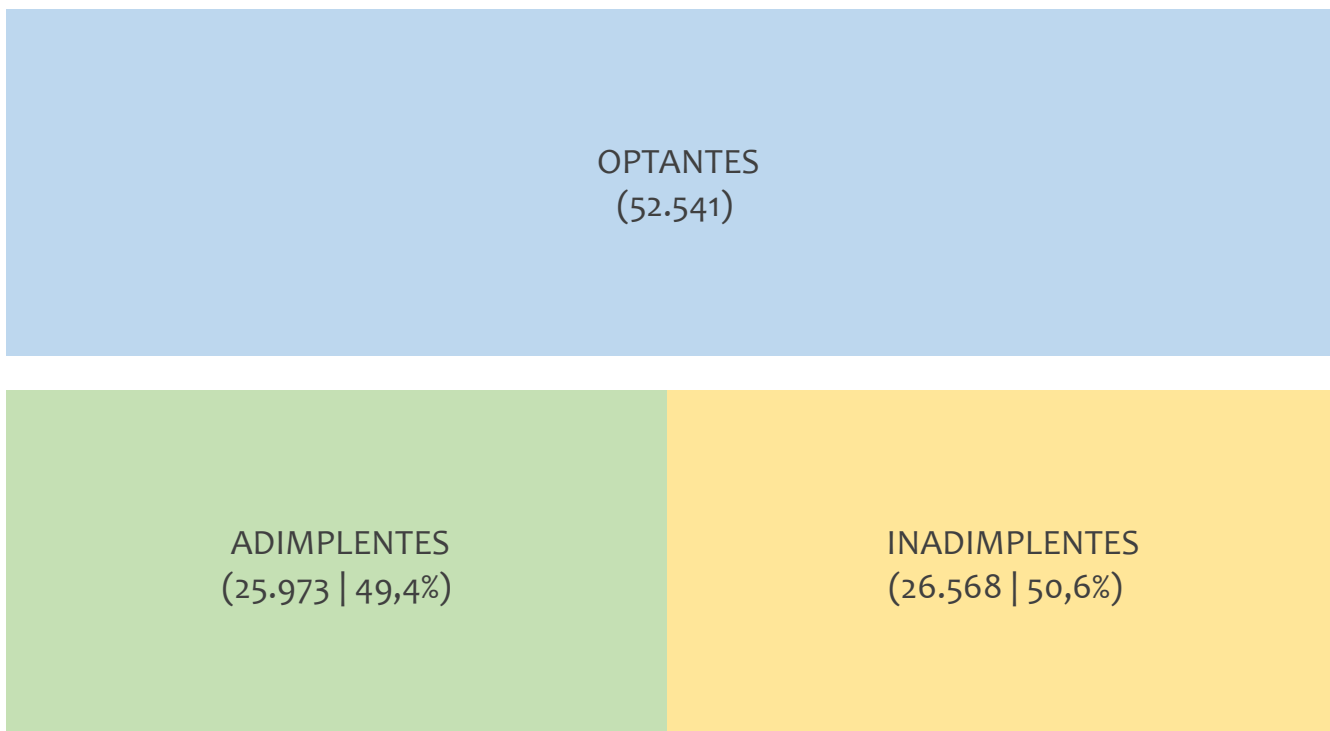
RANKING DE MPE DOS 5 PRINCIPAIS CNAES, UR TEIXEIRA DE FREITAS, ACUMULADO ATÉ 04/05/2024

TOTAL MEI MPE



Na UR TEIXEIRA DE FREITAS, considerando o acumulado até 04/05/2024, o CNAE com maior número de MPE é Comércio Varejista De Mercadorias Em Geral, Com Predominância De Produtos Alimentícios - Minimercados, Mercearias E Armazéns, com 1.332, representando 36,7% do total dentro do segmento e 5,7% do TOTAL de MPE.

PERCENTUAL DE ADIMPLÊNCIA E INADIMPLÊNCIA DO MEI, UR TEIXEIRA DE FREITAS, FEVEREIRO/2024



No caso do MEI estar inadimplente com os pagamentos (DAS), qual é o prejuízo ou penalidade que o MEI terá junto ao INSS/Previdência Social?


Primeiro, não terá esse tempo inadimplente contado para nenhum benefício da previdência social.

Segundo, caso necessite de algum benefício não programado, como auxílio doença, pensão por morte ou salário maternidade, por exemplo, poderá não ter direito a esses.

Além disso, quando for recolher as contribuições atrasadas, terá que calcular os valores acrescidos de multa e juros.

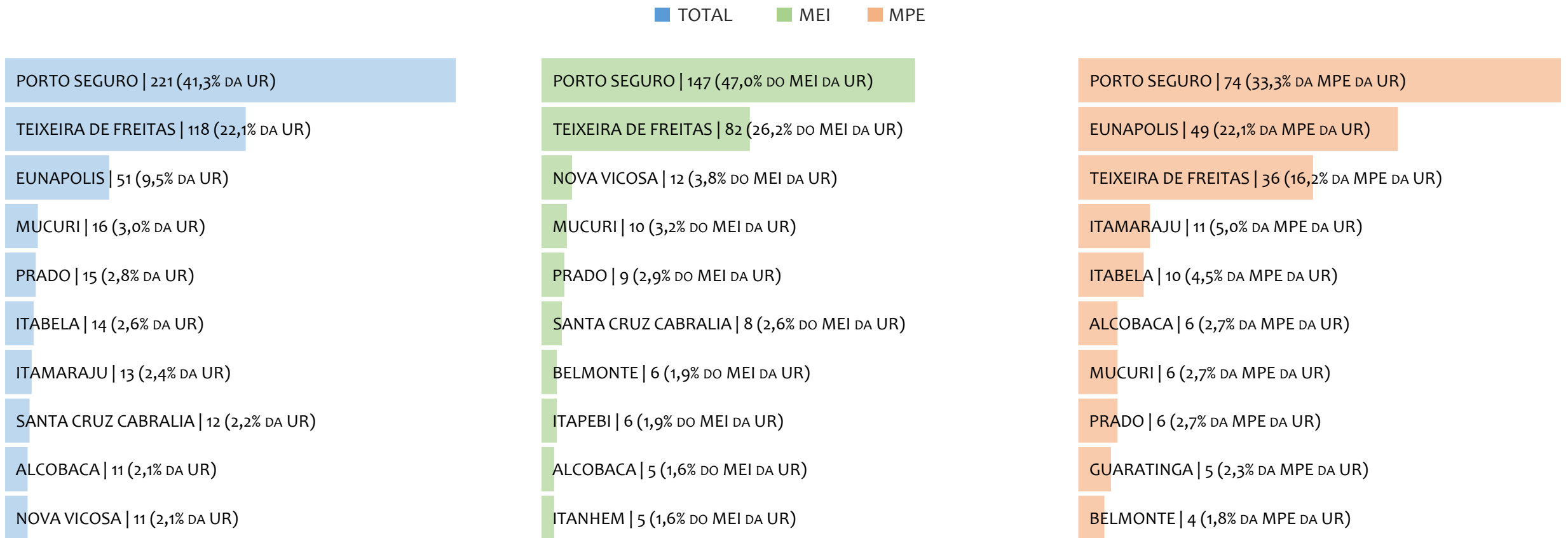
Na UR TEIXEIRA DE FREITAS, considerando o acumulado até fevereiro/2024, o percentual de MEI ADIMPLENTES é de 49,4% (25.973).

RANKING POR MUNICÍPIO, UR TEIXEIRA DE FREITAS, ACUMULADO ATÉ ABRIL/2024



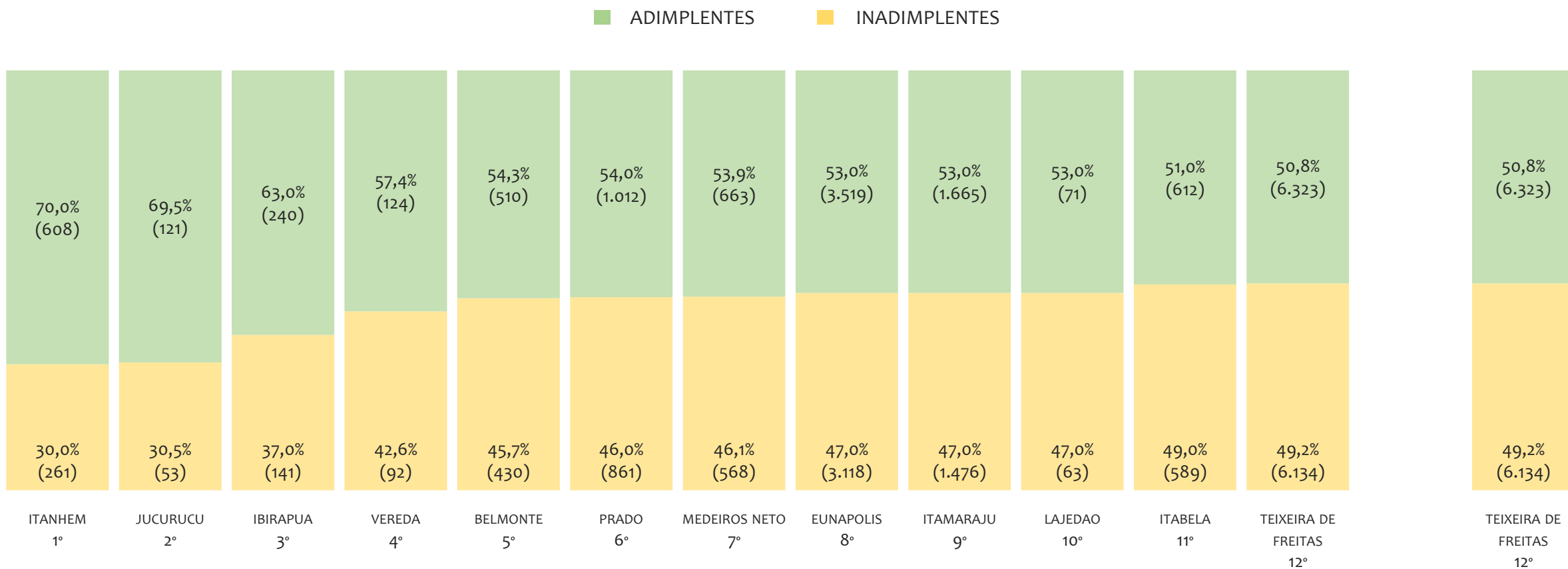
Na UR TEIXEIRA DE FREITAS, no acumulado até abril/2024, PORTO SEGURO é o município com maior número de MEI+MPE com 21.492 empresas, representando 28,0% do total de MEI+MPE da UR. Quanto ao MEI, PORTO SEGURO é o município com maior quantitativo com 14.265, representando 26,9% do total de MEI da UR e 18,6% do total da UR cadastradas no SIMPLES. Quanto a MPE, PORTO SEGURO é o município com maior quantitativo com 7.227, representando 30,6% do total de MPE da UR e 9,4% do total da UR cadastradas no SIMPLES.

RANKING POR MUNICÍPIO, UR TEIXEIRA DE FREITAS, SALDO DE ABRIL/2024



Na UR TEIXEIRA DE FREITAS, considerando o SALDO de abril/2024, PORTO SEGURO é o município com maior SALDO de MEI+MPE com 221 empresas, representando 41,3% do SALDO de MEI+MPE da UR. Quanto ao MEI, PORTO SEGURO é o município de maior SALDO com 147, representando 47,0% do SALDO de MEI da UR e 27,5% do SALDO de empresas da UR cadastradas no SIMPLES. Quanto a MPE, PORTO SEGURO é o município com maior SALDO com 74, representando 33,3% do SALDO de MPE da UR e 13,8% do SALDO de empresas da UR cadastradas no SIMPLES.

RANKING DE ADIMPLÊNCIA E INADIMPLÊNCIA DO MEI, UR TEIXEIRA DE FREITAS, POR MUNICÍPIO, FEVEREIRO/2024

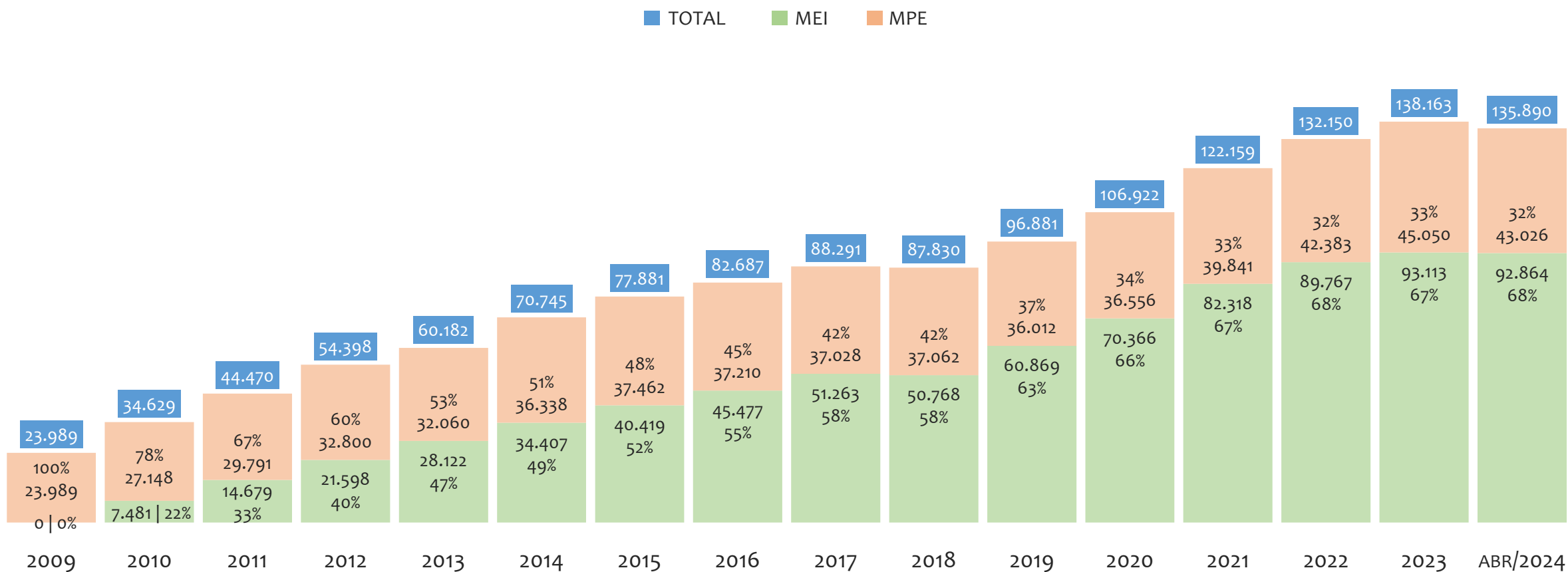


Na UR TEIXEIRA DE FREITAS, considerando o acumulado até fevereiro/2024, o município ITANHEM apresenta o maior PERCENTUAL de ADIMPLENTES dentro do mesmo município com 70,0% (608 adimplentes), sendo que este grupo equivale a 2,3% dos ADIMPLENTES da UR TEIXEIRA DE FREITAS.



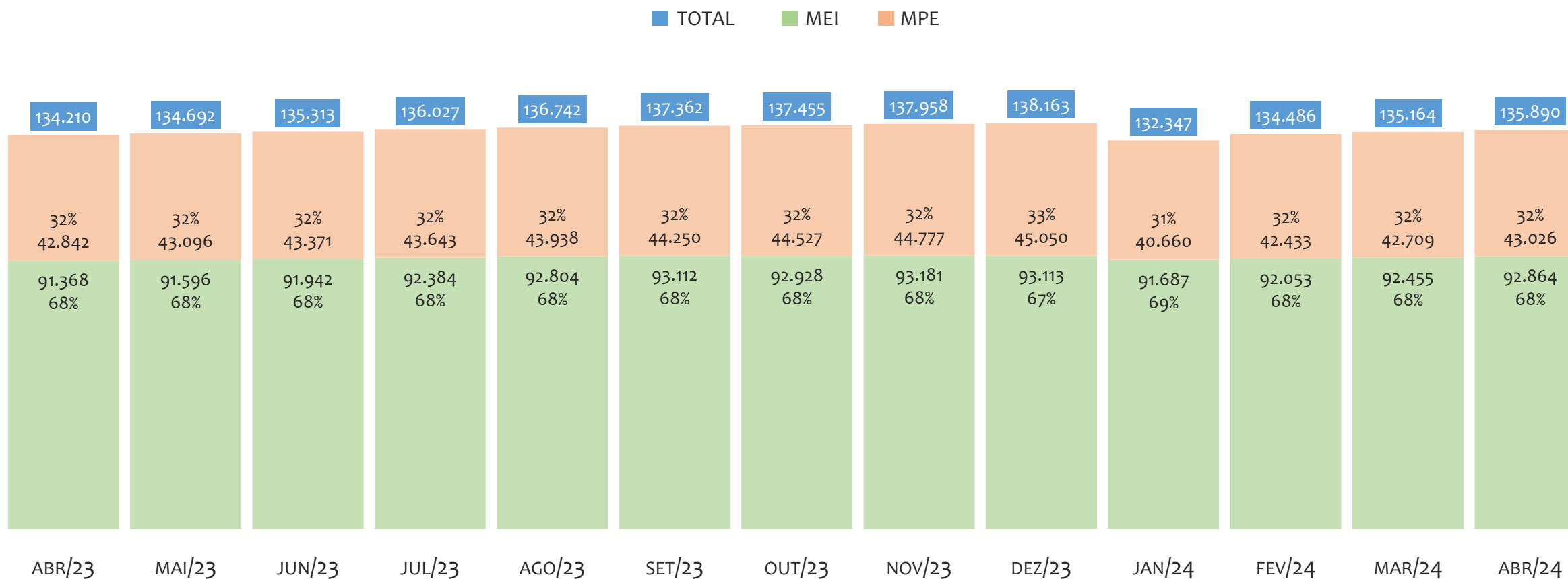
UR VITÓRIA DA CONQUISTA

HISTÓRICO ANUAL DO ACUMULADO DE MEI, MPE E TOTAL, UR VITÓRIA DA CONQUISTA, 2009 A ABRIL/2024



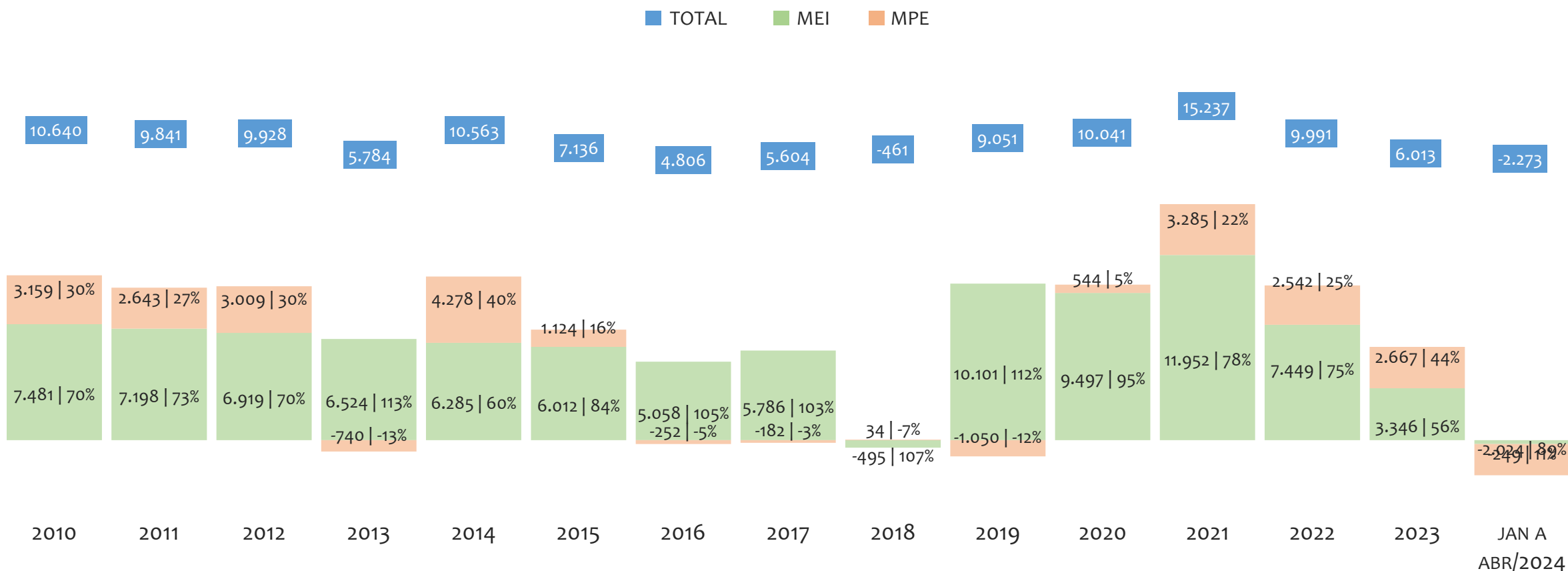
Na UR VITÓRIA DA CONQUISTA, de 2009 a abril/2024, o crescimento de microempreendedores individuais (MEI) de 92863900% (0 para 92.864) é superior ao crescimento de micro e pequenas empresas (MPE) de 79% (23.989 para 43.026). No TOTAL (MEI + MPE), o crescimento no mesmo período é de 466% (23.989 para 135.890). A taxa média de crescimento anual composta é de 167% ao ano para MEI, 4% ao ano para MPE e 12% ao ano para MEI + MPE. Ainda neste mesmo período, a participação do MEI cresceu de 0% para 68% do total das empresas cadastradas no SIMPLES NACIONAL.

HISTÓRICO MENSAL DO ACUMULADO DE MEI, MPE E TOTAL, UR VITÓRIA DA CONQUISTA, ABR/2023 A ABR/2024



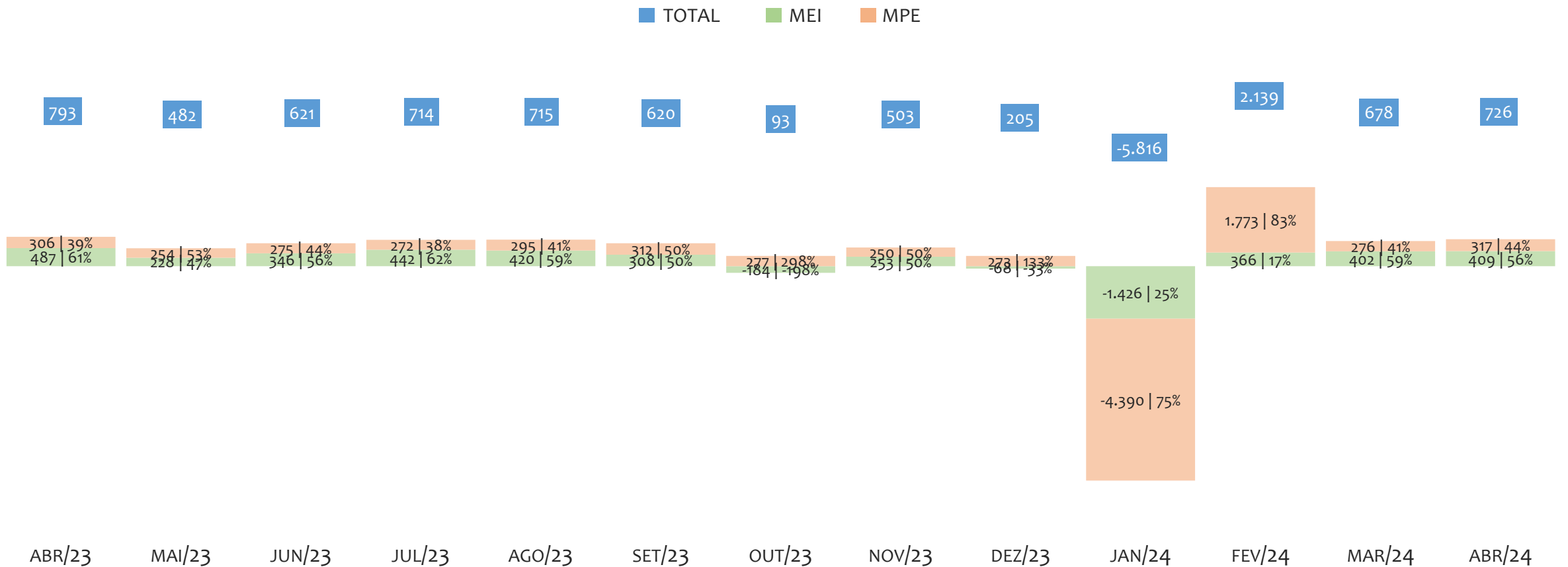
Na UR VITÓRIA DA CONQUISTA, de abril/2023 a abril/2024, o crescimento de microempreendedores individuais (MEI) de 1,6% (91.368 para 92.864) é superior ao crescimento de micro e pequenas empresas (MPE) de 0,4% (42.842 para 43.026). No TOTAL (MEI + MPE), o crescimento no mesmo período é de 1,3% (134.210 para 135.890). A taxa média de crescimento mensal composta é de 0,1% ao mês para MEI, 0,0% ao mês para MPE e 0,1% ao mês para MEI + MPE. Ainda neste mesmo período, a participação do MEI cresceu de 68% para 68% do total das empresas cadastradas no SIMPLES NACIONAL.

HISTÓRICO ANUAL DO SALDO DE MEI, MPE E TOTAL, UR VITÓRIA DA CONQUISTA, 2010 A ABRIL/2024



O SALDO anual é calculado pela diferença entre novos cadastros e cadastros excluídos em cada ano. A queda brusca do SALDO em 2016 e 2018 deve-se ao reprocessamento acumulado dos cadastros de MEI e MPE vinculados ao Simples Nacional com a exclusão dos inativos, inadimplentes etc. Na UR VITÓRIA DA CONQUISTA, o maior saldo de MEI ocorre em 2021 (11.952) e o menor em 2018 (-495). O maior saldo de MPE ocorre em 2014 (4.278) e o menor em 2024 (-2.024). O maior saldo no TOTAL (MPE + MEI) ocorre em 2021 (15.237) e o menor em 2024 (-2.273).


HISTÓRICO MENSAL DO SALDO DE MEI, MPE E TOTAL, UR VITÓRIA DA CONQUISTA, ABR/2023 A ABR/2024



O SALDO mensal é calculado pela diferença entre novos cadastros e cadastros excluídos em cada mês. A queda brusca do SALDO em JANEIRO deve-se ao reprocessamento dos cadastros de MEI e MPE vinculados ao Simples Nacional com a exclusão dos inativos, inadimplentes etc. Na UR VITÓRIA DA CONQUISTA, o maior saldo de MEI ocorre em abr/23 (487) e o menor em jan/24 (-1.426). O maior saldo de MPE ocorre em fev/24 (1.773) e o menor em jan/24 (-4.390). O maior saldo no TOTAL (MPE + MEI) ocorre em fev/24 (2.139) e o menor em jan/24 (-5.816).

RANKING DE MEI+MPE DOS 5 PRINCIPAIS CNAES, UR VITÓRIA DA CONQUISTA, ACUMULADO ATÉ 04/05/2024

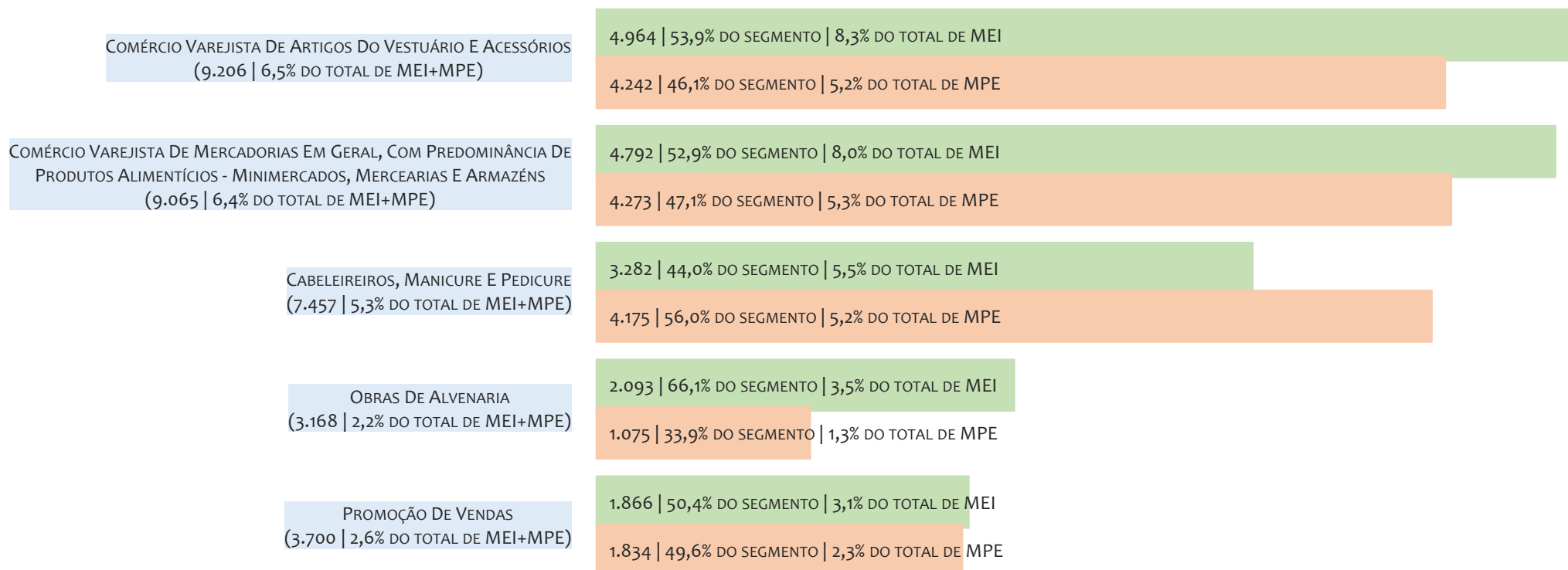
■ TOTAL ■ MEI ■ MPE



Na UR VITÓRIA DA CONQUISTA, considerando o acumulado até 04/05/2024, o CNAE com maior número de MEI+MPE é Comércio Varejista De Artigos Do Vestuário E Acessórios, com 9.206, representando 6,5% do TOTAL de MEI+MPE. Desse montante, 53,9% são MEI (4.964) e 46,1% são MPE (4.242).

RANKING DE MEI DOS 5 PRINCIPAIS CNAES, UR VITÓRIA DA CONQUISTA, ACUMULADO ATÉ 04/05/2024

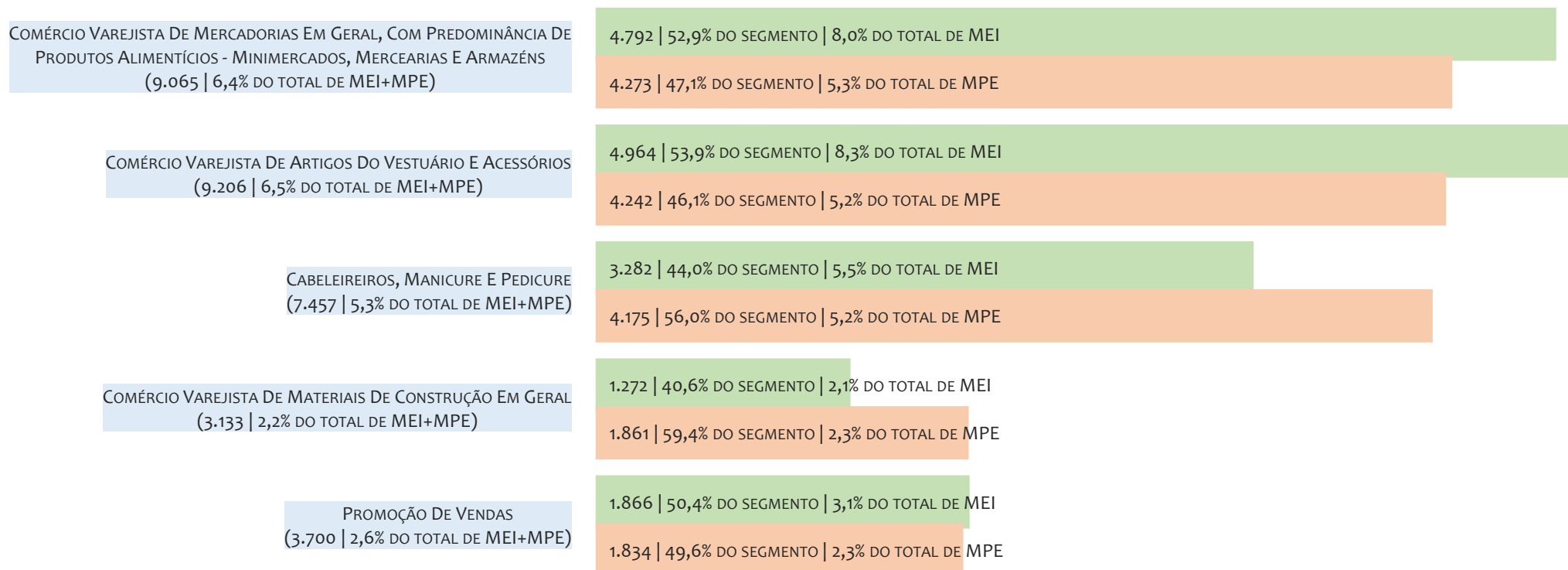
■ TOTAL ■ MEI ■ MPE



Na UR VITÓRIA DA CONQUISTA, considerando o acumulado até 04/05/2024, o CNAE com maior número de MEI é Comércio Varejista De Artigos Do Vestuário E Acessórios, com 4.964, representando 53,9% do total dentro do segmento e 8,3% do TOTAL de MEI.


RANKING DE MPE DOS 5 PRINCIPAIS CNAES, UR VITÓRIA DA CONQUISTA, ACUMULADO ATÉ 04/05/2024

■ TOTAL ■ MEI ■ MPE



Na UR VITÓRIA DA CONQUISTA, considerando o acumulado até 04/05/2024, o CNAE com maior número de MPE é Comércio Varejista De Mercadorias Em Geral, Com Predominância De Produtos Alimentícios - Minimercados, Mercarias E Armazéns, com 4.273, representando 47,1% do total dentro do segmento e 5,3% do TOTAL de MPE.

PERCENTUAL DE ADIMPLÊNCIA E INADIMPLÊNCIA DO MEI, UR VITÓRIA DA CONQUISTA, FEVEREIRO/2024



No caso do MEI estar inadimplente com os pagamentos (DAS), qual é o prejuízo ou penalidade que o MEI terá junto ao INSS/Previdência Social?

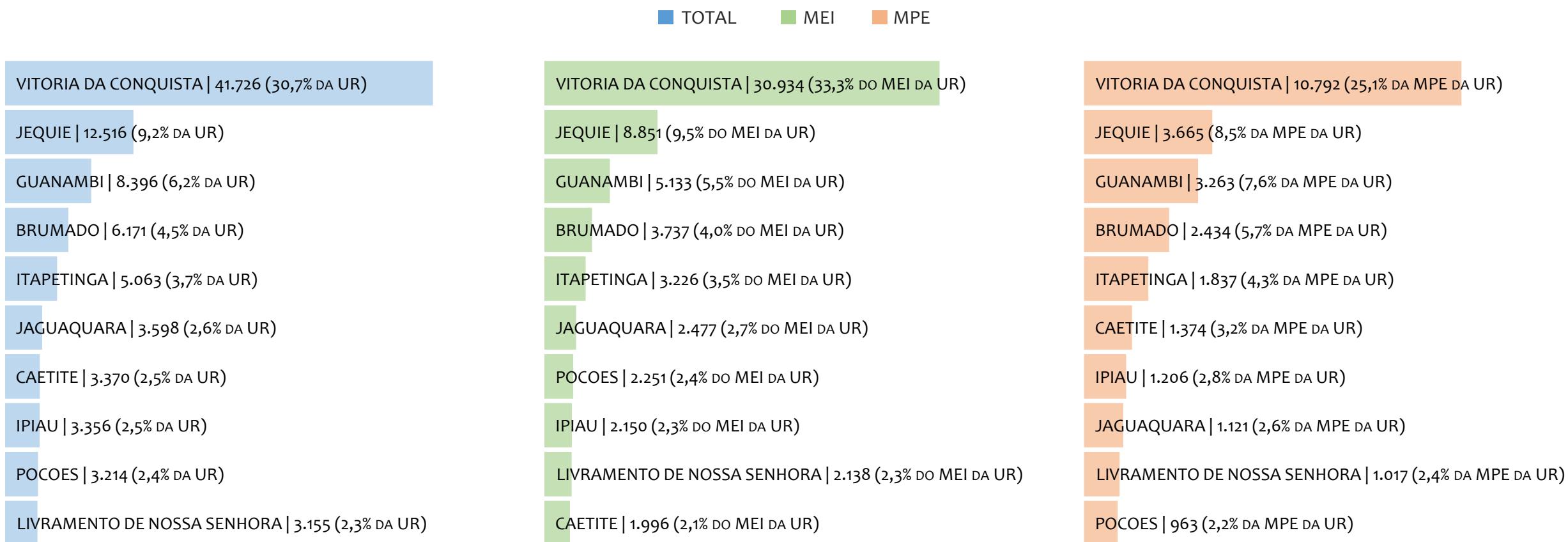
Primeiro, não terá esse tempo inadimplente contado para nenhum benefício da previdência social.

Segundo, caso necessite de algum benefício não programado, como auxílio doença, pensão por morte ou salário maternidade, por exemplo, poderá não ter direito a esses.

Além disso, quando for recolher as contribuições atrasadas, terá que calcular os valores acrescidos de multa e juros.


Na UR VITÓRIA DA CONQUISTA, considerando o acumulado até fevereiro/2024, o percentual de MEI ADIMPLENTES é de 57,2% (52.677).

RANKING POR MUNICÍPIO, UR VITÓRIA DA CONQUISTA, ACUMULADO ATÉ ABRIL/2024



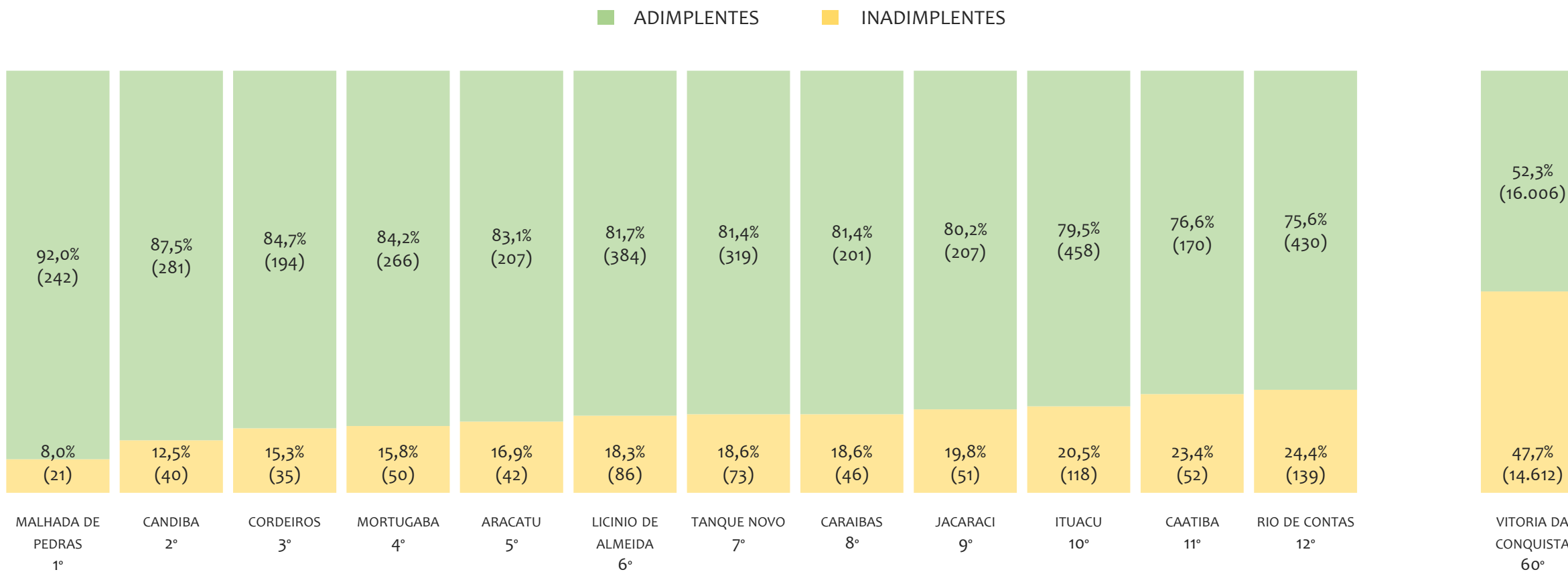
Na UR VITÓRIA DA CONQUISTA, no acumulado até abril/2024, VITORIA DA CONQUISTA é o município com maior número de MEI+MPE com 41.726 empresas, representando 30,7% do total de MEI+MPE da UR. Quanto ao MEI, VITORIA DA CONQUISTA é o município com maior quantitativo com 30.934, representando 33,3% do total de MEI da UR e 22,8% do total da UR cadastradas no SIMPLES. Quanto a MPE, VITORIA DA CONQUISTA é o município com maior quantitativo com 10.792, representando 25,1% do total de MPE da UR e 7,9% do total da UR cadastradas no SIMPLES.

RANKING POR MUNICÍPIO, UR VITÓRIA DA CONQUISTA, SALDO DE ABRIL/2024



Na UR VITÓRIA DA CONQUISTA, considerando o SALDO de abril/2024, VITORIA DA CONQUISTA é o município com maior SALDO de MEI+MPE com 313 empresas, representando 43,1% do SALDO de MEI+MPE da UR. Quanto ao MEI, VITORIA DA CONQUISTA é o município de maior SALDO com 182, representando 44,5% do SALDO de MEI da UR e 25,1% do SALDO de empresas da UR cadastradas no SIMPLES. Quanto a MPE, VITORIA DA CONQUISTA é o município com maior SALDO com 131, representando 41,3% do SALDO de MPE da UR e 18,0% do SALDO de empresas da UR cadastradas no SIMPLES.

RANKING DE ADIMPLÊNCIA E INADIMPLÊNCIA DO MEI, UR VITÓRIA DA CONQUISTA, POR MUNICÍPIO, FEVEREIRO/2024



Na UR VITÓRIA DA CONQUISTA, considerando o acumulado até fevereiro/2024, o município MALHADA DE PEDRAS apresenta o maior PERCENTUAL de ADIMPLENTES dentro do mesmo município com 92,0% (242 adimplentes), sendo que este grupo equivale a 0,4% dos ADIMPLENTES da UR VITÓRIA DA CONQUISTA.

© 2024. SEBRAE

Serviço Brasileiro de Apoio às Micro e Pequenas Empresas

TODOS OS DIREITOS RESERVADOS

A reprodução não autorizada desta publicação, no todo ou em parte, constitui violação dos direitos autorais (Lei nº 9.610).

INFORMAÇÕES E CONTATOS

Serviço Brasileiro de Apoio às Micro e Pequenas Empresas – SEBRAE

Unidade de Gestão Estratégica

Rua Arthur de Azevedo Machado, nº 1225, Edifício Civil Towers,
Torre Cirrus, 22º andar, Costa Azul, Salvador - BA, 41770-790

Telefone (71) 3320-4471

E-mail: uge.sebrae@ba.sebrae.com.br

PRESIDENTE DO CONSELHO DELIBERATIVO ESTADUAL

Humberto Miranda Oliveira

DIRETORIA DA SUPERINTENDÊNCIA

Jorge Houry

DIRETORIA TÉCNICA

Franklin Santos

DIRETORIA ADMINISTRATIVA E FINANCEIRA

Vitor Lopes

UNIDADE DE GESTÃO ESTRATÉGICA

GERENTE

Frutos Gonzalez Dias Neto

GERENTE ADJUNTA

Isabel de Cássia Santos Ribeiro

EQUIPE TÉCNICA

Anderson dos Santos Teixeira (Analista)

Fernando Edmar de Oliveira Silva (Analista)

Ludmila Ribeiro Cruz Santos (Analista)

Amanda Cristina Ribeiro da Silva Vieira (Estagiária)

Amanda dos Santos Medeiros (Terceirizada)