



ESTATÍSTICAS MENSAIS DO EMPREGO FORMAL


# ANÁLISE DO NOVO CAGED

Setembro/2024

BRASIL | REGIÃO NORDESTE | BAHIA | REGIONAIS



C/ EMPREGO FORMAL  
POR PORTE



PEQUENOS  
NEGÓCIOS

# MUDANÇAS DO NOVO CAGED

O Ministério da Economia identificou a falta de prestação das informações sobre admissões e demissões por parte das empresas, o que inviabilizou a consolidação dos dados do Cadastro Geral de Empregados e Desempregados (Caged).

A partir de janeiro de 2020, o uso do Sistema do Caged foi substituído pelo Sistema de Escrituração Digital das Obrigações Fiscais, Previdenciárias e Trabalhistas (eSocial) para parte das empresas. Permanece a obrigatoriedade de envio das informações por meio do Caged apenas para órgãos públicos e organizações internacionais que contratam celetistas. Embora a maior parte das empresas esteja obrigada a declarar o eSocial, muitas deixaram de prestar informações de desligamentos a este sistema. Para viabilizar a divulgação das estatísticas do emprego formal durante esse período de transição, foi feita a imputação de dados de outras fontes.

O Novo Caged é composto por informações captadas dos sistemas eSocial, Caged e Empregador Web. O eSocial foi instituído pelo Decreto nº 8.373, de 11 de dezembro de 2014, com o objetivo de unificar e simplificar a prestação de informações relativas a trabalhadores e empresas, bem como o cumprimento de obrigações fiscais, previdenciárias e trabalhistas. Quanto ao Empregador Web, é um sistema de uso obrigatório para o preenchimento de Requerimento de Seguro-Desemprego/Comunicação de Dispensa de trabalhadores dispensados involuntariamente de pessoa jurídica ou pessoa física a ela equiparada.

# INTRODUÇÃO

Após o NOVO CAGED e com o objetivo de dar continuidade ao acompanhamento da geração de empregos no Brasil, por meio da publicação deste relatório, o Sebrae Bahia formulou mudanças na metodologia e na elaboração do mesmo.

Os novos dados são apresentados nos níveis de BRASIL, região NORDESTE, BAHIA e REGIONAIS do SEBRAE/BA, apresentando resultados por períodos, atividades econômicas e por município, permitindo o acompanhamento das admissões, desligamentos e saldo de empregos formais durante o período de análise.

Os dados referentes aos valores acumulados deste relatório são iguais a soma dos meses do ano, pois os dados do NOVO CAGED foram coletados com ajustes.

# PRINCIPAIS RESULTADOS | EMPREGO FORMAL

CONSIDERANDO OS SALDOS ACUMULADOS NO ANO 2024

Setembro  
2024

## BRASIL

- ▶ No resultado geral do BRASIL, o saldo de empregos foi de 1.981.557;
- ▶ O setor econômico com melhor resultado foi SERVIÇOS (saldo de 1.046.511) e o setor com pior resultado foi AGRONEGÓCIO (saldo de 81.490);
- ▶ Em relação às regiões brasileiras, todas obtiveram saldo positivo, sendo a região SUDESTE (942.010) com o melhor resultado e a região NORTE (121.250) com o pior resultado;
- ▶ No nível dos estados, todos apresentaram saldo positivo: melhor resultado para SÃO PAULO (561.042) e pior resultado para RORAIMA (5.440);
- ▶ Entre as capitais dos estados, todas apresentaram saldo positivo, sendo os extremos SÃO PAULO/SP (165.627) com o melhor saldo e PORTO VELHO/RO (3.735) com o pior saldo;
- ▶ Entre os 5.570 municípios brasileiros, 4.329 (78%) apresentaram saldo positivo. No ranking, SAO PAULO/SP (165.627) apresenta o melhor resultado e LAURO DE FREITAS/BA (-3.201) o pior resultado.

## REGIÃO NORDESTE

- ▶ No resultado geral da região NORDESTE o saldo de empregos foi de 338.092, ocupando a 3ª colocação entre as 5 regiões brasileiras;
- ▶ O setor econômico com melhor resultado foi SERVIÇOS (saldo de 26.792) e o setor com pior resultado foi CONSTRUÇÃO (saldo de 6.383);
- ▶ No nível dos estados, 9 apresentaram saldo positivo: melhor resultado para BAHIA (96.462) e pior resultado para SERGIPE (14.750);
- ▶ Entre as capitais dos estados, foram 9 com saldo positivo, sendo os extremos SALVADOR/BA (34.296) com o melhor saldo e SÃO LUÍS/MA (6.352) com o pior saldo;
- ▶ Entre os 1.794 municípios da região, 1.306 (73%) apresentaram saldo positivo. No ranking, SALVADOR/BA (34.296) apresenta o melhor resultador e LAURO DE FREITAS/BA (-3.201) o pior resultado.

# PRINCIPAIS RESULTADOS | EMPREGO FORMAL

CONSIDERANDO OS SALDOS ACUMULADOS NO ANO 2024

Setembro  
2024

## BAHIA

- ▶ No resultado geral da BAHIA, o saldo de empregos foi de 96.462, ocupando a 1ª colocação entre os 9 estados da região NORDESTE e a 6ª colocação entre os 27 estados do BRASIL;
- ▶ Foram registradas 756.252 ADMISSÕES (1º na região NORDESTE e 8º no BRASIL) e 659.790 DESLIGAMENTOS (1º na região NORDESTE e 8º no BRASIL);
- ▶ O setor econômico com melhor resultado foi SERVIÇOS (saldo de 7.634) e o setor] com pior resultado foi AGRONEGÓCIO (saldo de -63);
- ▶ Na capital, SALVADOR, foram registradas 227.830 ADMISSÕES e 193.534 DESLIGAMENTOS. O saldo de empregos formais foi de 34.296. Entre as capitais foi a 5º no BRASIL e 1º na região NORDESTE. Entre os municípios foi o 5º de 5.570 no BRASIL, 1º de 1.794 na região NORDESTE e 1º de 417 no estado da BAHIA;
- ▶ Entre os 417 municípios da BAHIA, 292 (70%) apresentaram saldo positivo. No ranking, SALVADOR (34.296) apresenta o melhor resultador e LAURO DE FREITAS (-3.201) o pior resultado.

## REGIONAIS

- ▶ No ACUMULADO de janeiro a setembro/2024, entre as Regionais da BAHIA, 10 apresentaram saldo positivo. SALVADOR foi a regional de melhor saldo acumulado (38.757), enquanto que IRECÊ foi a regional com pior saldo acumulado de empregos formais (1.526);
- ▶ Apenas considerando o MÊS de SETEMBRO/2024, entre as Regionais da BAHIA, 9 apresentaram saldo positivo. SALVADOR foi a regional de melhor saldo no MÊS (6.701), enquanto que BARREIRAS foi a regional com pior saldo de empregos formais no MÊS (-100);
- ▶ Os municípios de melhor saldo acumulado em cada Regional foram: BARREIRAS (1º | Luis Eduardo Magalhaes, 2981), FEIRA DE SANTANA (1º | Feira de Santana, 7476), ILHÉUS (1º | Itabuna, 1605), IRECÊ (1º | Irece, 1088), JACOBINA (1º | Riachão do Jacuipe, 563), JUAZEIRO (1º | Juazeiro, 3852), SALVADOR (1º | Salvador, 34296), SANTO ANTÔNIO DE JESUS (1º | Cruz das Almas, 679), TEIXEIRA DE FREITAS (1º | Teixeira de Freitas, 1656), VITÓRIA DA CONQUISTA (1º | Vitória da Conquista, 5071).



# PRINCIPAIS RESULTADOS | EMPREGO FORMAL POR PORTE

CONSIDERANDO OS SALDOS ACUMULADOS NO ANO

## BRASIL

- ▶ No resultado geral do BRASIL, o saldo de empregos das MPE foi de 1.231.276;
- ▶ O setor econômico com melhor resultado no saldo das MPE foi SERVIÇOS (604.326) e o setor com pior resultado foi EXTRATIVA MINERAL (6.111);
- ▶ Em relação às regiões brasileiras, todas obtiveram saldo de empregos nas MPE positivo, sendo a região SUDESTE (555.228) com o melhor resultado e a região NORTE (84.256) com o pior resultado;
- ▶ No nível dos estados, todas obtiveram saldo de empregos nas MPE positivo: melhor resultado para SÃO PAULO (323.205) e pior resultado para ACRE (3.484).

## REGIÃO NORDESTE

- ▶ No resultado geral da região o saldo de empregos das MPE foi de 246.295, ocupando a 2ª colocação entre as 5 regiões brasileiras;
- ▶ O setor econômico com melhor resultado no saldo das MPE foi SERVIÇOS (117.304) e o setor com pior resultado foi EXTRATIVA MINERAL (1.525);
- ▶ No nível dos estados, todas obtiveram saldo de empregos nas MPE positivo: melhor resultado para BAHIA (64.445) e pior resultado para SERGIPE (11.536).



## CONSIDERANDO OS SALDOS ACUMULADOS NO ANO

### BAHIA

- ▶ No resultado geral da BAHIA, o saldo de empregos das MPE foi de 64.445, ocupando a 1ª colocação entre os 9 estados da região NORDESTE e a 6ª colocação entre os 27 estados do BRASIL;
- ▶ Foram registradas 410.684 ADMISSÕES e 346.239 DESLIGAMENTOS;
- ▶ O setor econômico com melhor resultado no saldo das MPE foi SERVIÇOS (32.632) e o setor com pior resultado foi SIUP (315).

### REGIONAIS

- ▶ No ACUMULADO de janeiro a setembro/2024 do saldo de empregos nas MPE, entre as Regionais da BAHIA, 10 apresentaram saldo positivo. SALVADOR foi a regional de melhor saldo acumulado nas MPE (23.204), enquanto que IRECÊ foi a regional com pior saldo acumulado de empregos formais nas MPE (1.964);
- ▶ Apenas considerando o MÊS de setembro/2024, entre as Regionais da BAHIA, 10 apresentaram saldo positivo. SALVADOR foi a regional de melhor saldo nas MPE no MÊS (4.172), enquanto que BARREIRAS foi a regional com pior saldo de empregos formais nas MPE no MÊS (331);
- ▶ Os municípios de melhor saldo acumulado de empregos formais nas MPE em cada Regional foram: BARREIRAS (Luís Eduardo Magalhães, 2.280), FEIRA DE SANTANA (Feira de Santana, 6.021), ILHÉUS (Itabuna, 1.442), IRECÊ (Irecê, 578), JACOBINA (Riachão do Jacuípe, 556), JUAZEIRO (Juazeiro, 1.212), SALVADOR (Salvador, 14.604), SANTO ANTÔNIO DE JESUS (Santo Antônio de Jesus, 663), TEIXEIRA DE FREITAS (Teixeira de Freitas, 1.802), VITÓRIA DA CONQUISTA (Vitória da Conquista, 4.249).

# SUMÁRIO

9	BRASIL
35	REGIÃO NORDESTE
52	BAHIA
70	UR SALVADOR
81	UR BARREIRAS
92	UR FEIRA DE SANTANA
103	UR ILHÉUS
114	UR JACOBINA
125	UR JUAZEIRO
136	UR SANTO ANTÔNIO DE JESUS
147	UR IRECÊ
158	UR TEIXEIRA DE FREITAS
169	UR VITÓRIA DA CONQUISTA





# ANÁLISE DO NOVO CAGED

---

# BRASIL

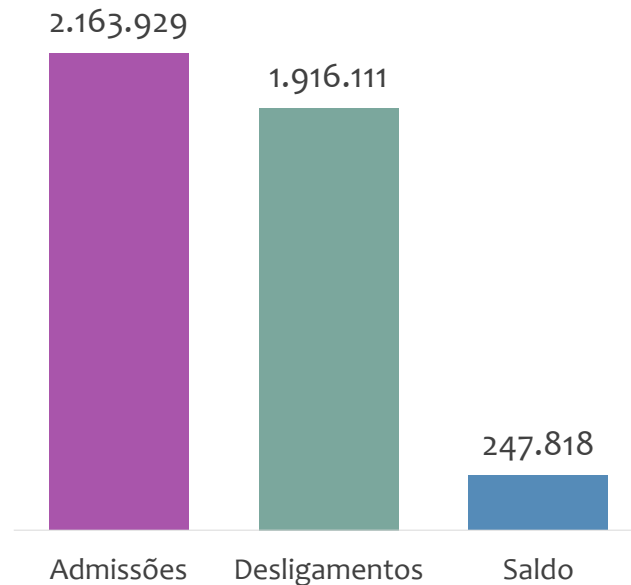
---

ESTATÍSTICAS MENSAS DO EMPREGO FORMAL

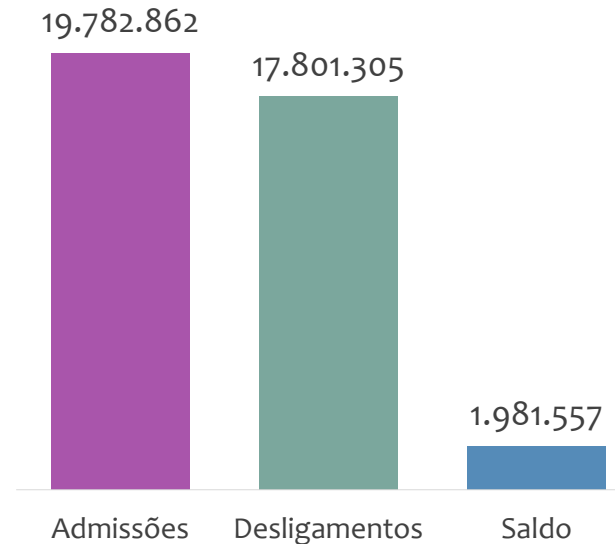
# EMPREGO FORMAL | BRASIL

## ADMISSÕES, DESLIGAMENTOS E SALDO NO MÊS ATUAL E ACUMULADO E ESTOQUE ATUAL

Admissões, desligamentos e saldo de empregos formais, BRASIL, SETEMBRO/2024



Admissões, desligamentos e saldo de empregos formais, BRASIL, ACUMULADO 2024

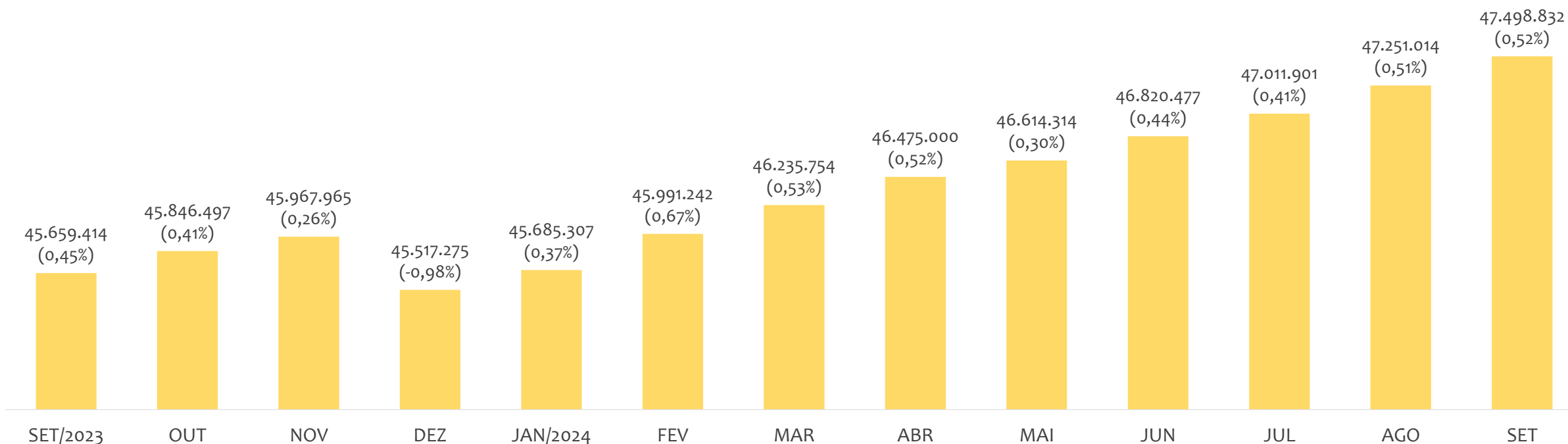


Estoque de empregos e variação relativa, BRASIL, SETEMBRO/2024



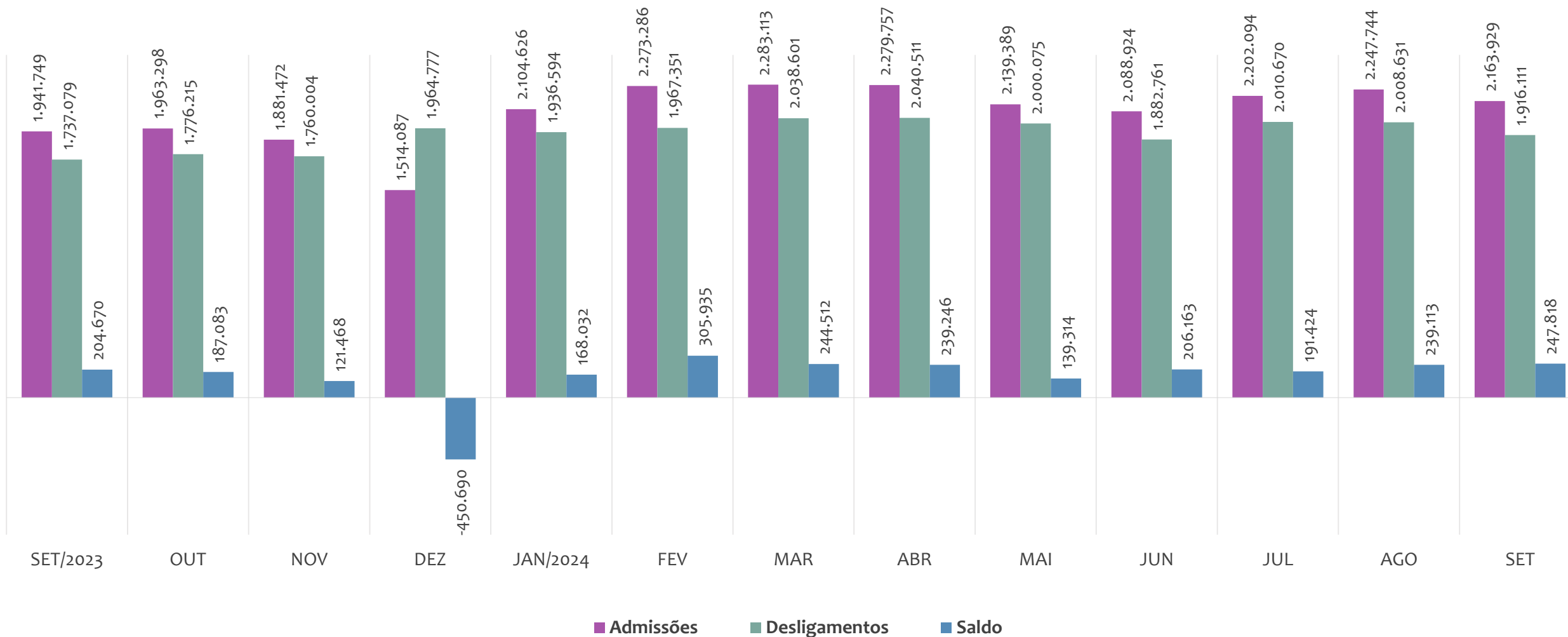
No BRASIL, no mês de SETEMBRO/2024, o saldo de empregos formais foi de 247.818. O saldo ACUMULADO no ano (janeiro a setembro) foi de 1.981.557. Neste mesmo período ACUMULADO, o total de admissões e de desligamentos foram, respectivamente, 19.782.862 e 17.801.305. O ESTOQUE de empregos no ano é de 47.498.832, crescimento de 0,52% em relação ao mês anterior.

Estoque de empregos e variação relativa em relação ao mês anterior, BRASIL, ÚLTIMOS 13 MESES

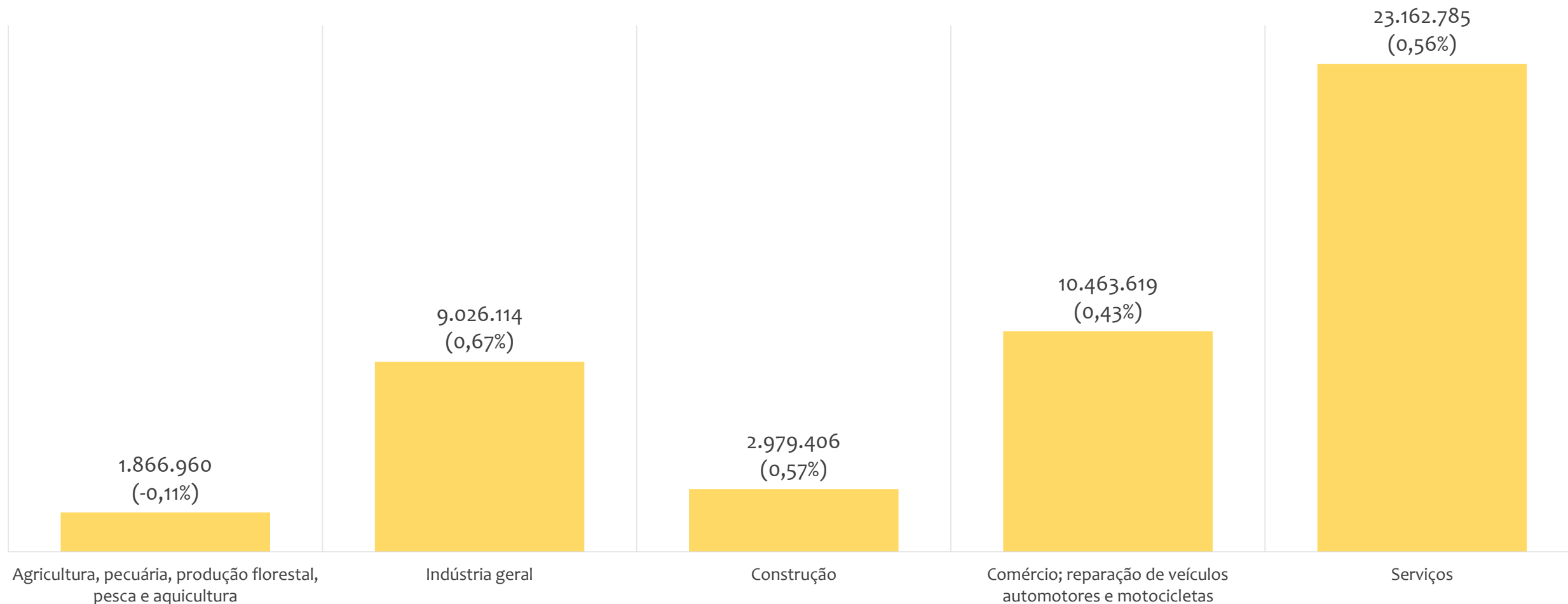


O estoque de empregos formais se refere ao total de contratos de trabalho vigentes no período analisado. A variação relativa é o percentual de aumento ou redução do estoque em relação ao período anterior.

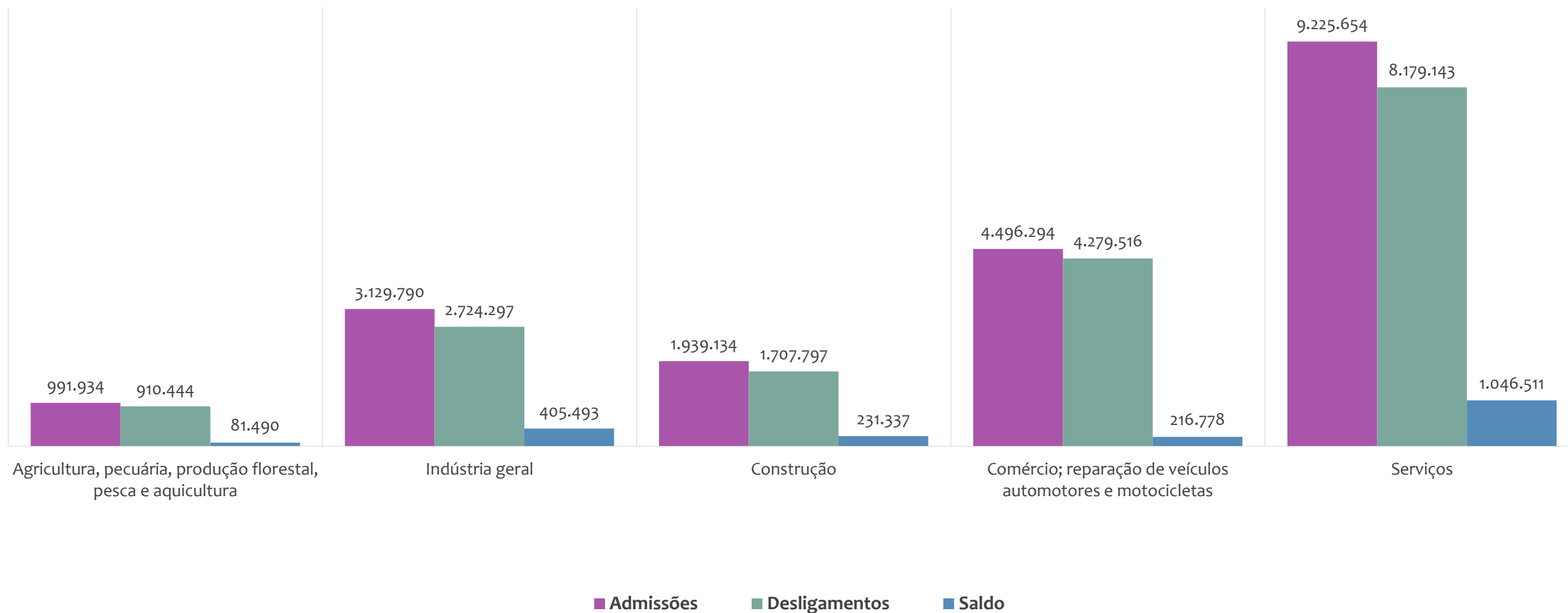
### Admissões, desligamentos e saldo de empregos formais, BRASIL, ÚLTIMOS 13 MESES



Estoque de empregos e variação relativa em relação ao mês anterior por atividade econômica, BRASIL, SETEMBRO/2024

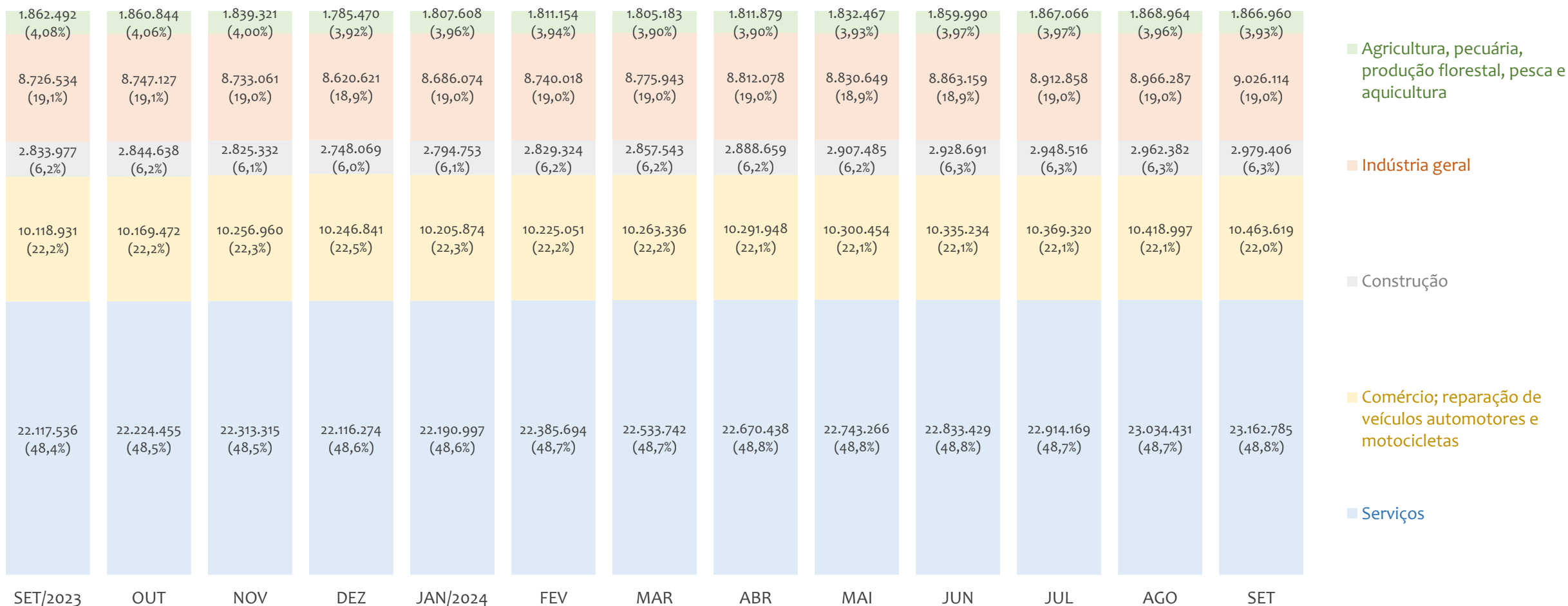


Admissões, desligamentos e saldo de empregos formais por atividade econômica, BRASIL, ACUMULADO 2024



## ESTOQUE DE EMPREGOS MENSAL POR ATIVIDADE ECONÔMICA

Participação do estoque de empregos das atividades econômicas, BRASIL, ÚLTIMOS 13 MESES

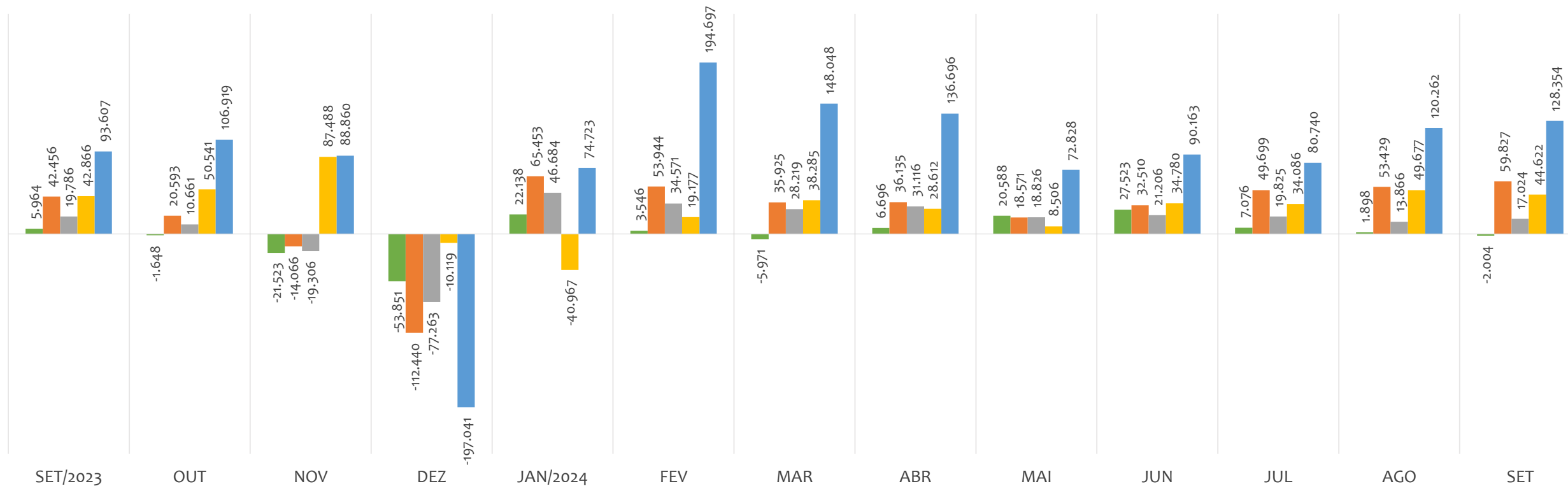


# EMPREGO FORMAL | BRASIL

## SALDOS MENSAIS POR ATIVIDADE ECONÔMICA

Setembro  
2024

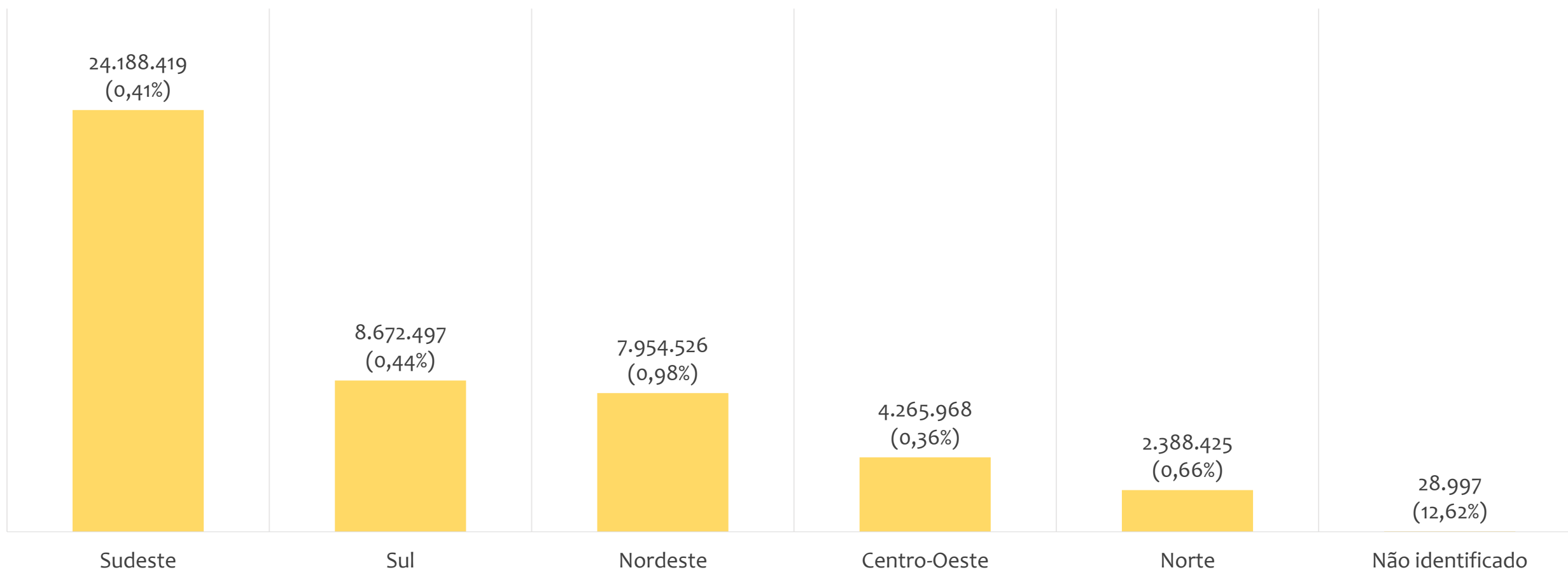
Saldo de empregos formais por atividade econômica, BRASIL, ÚLTIMOS 13 MESES



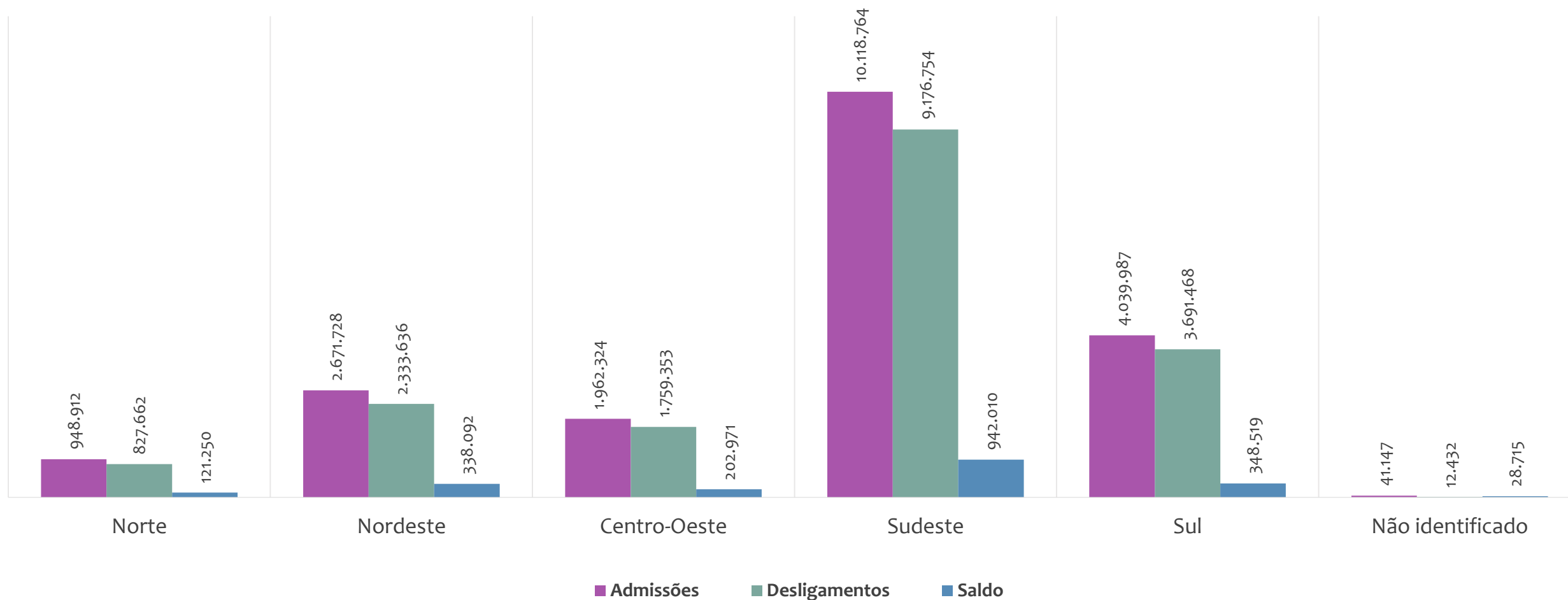
■ Agricultura, pecuária, produção florestal, pesca e aquicultura ■ Indústria geral ■ Construção ■ Comércio; reparação de veículos automotores e motocicletas ■ Serviços



Estoque de empregos e variação relativa em relação ao mês anterior, BRASIL por REGIÃO, SETEMBRO/2024

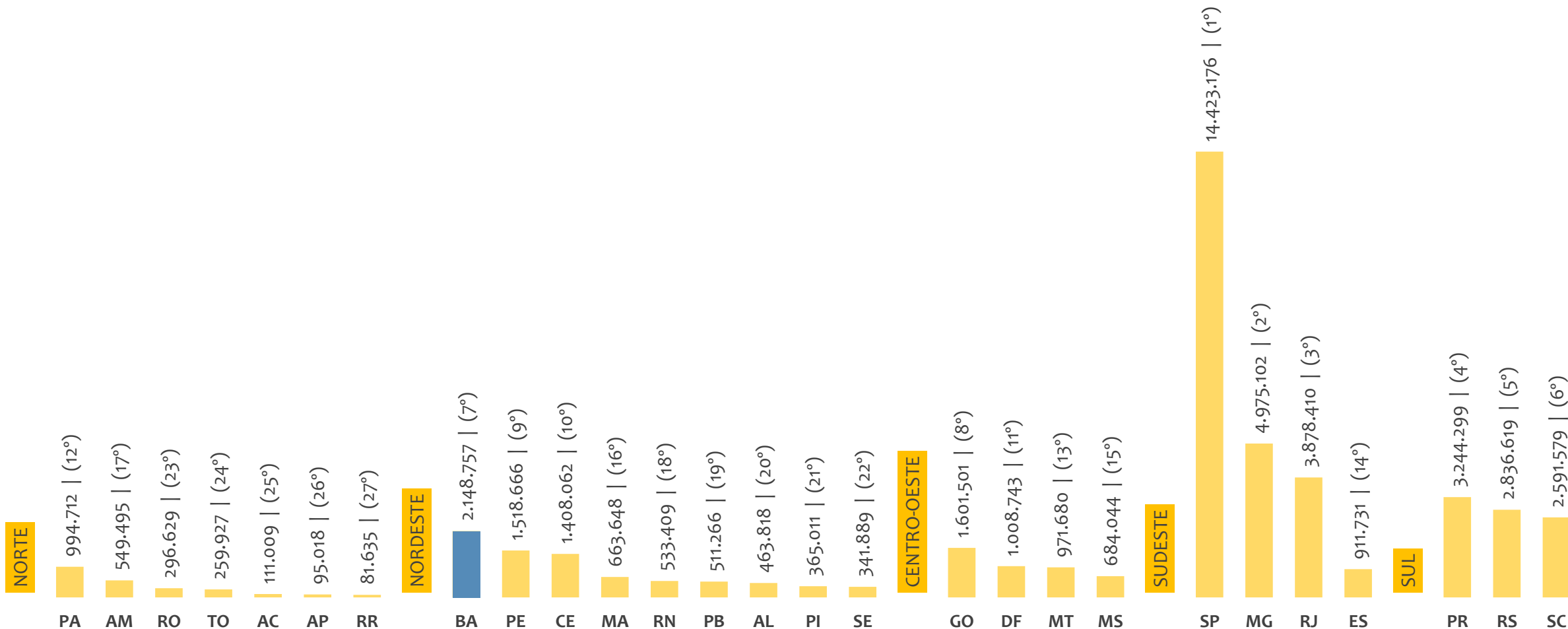


Admissões, desligamentos e saldo de empregos formais, BRASIL por REGIÃO, ACUMULADO 2024



## ESTOQUE DE EMPREGOS ATUAL POR ESTADO E REGIÃO

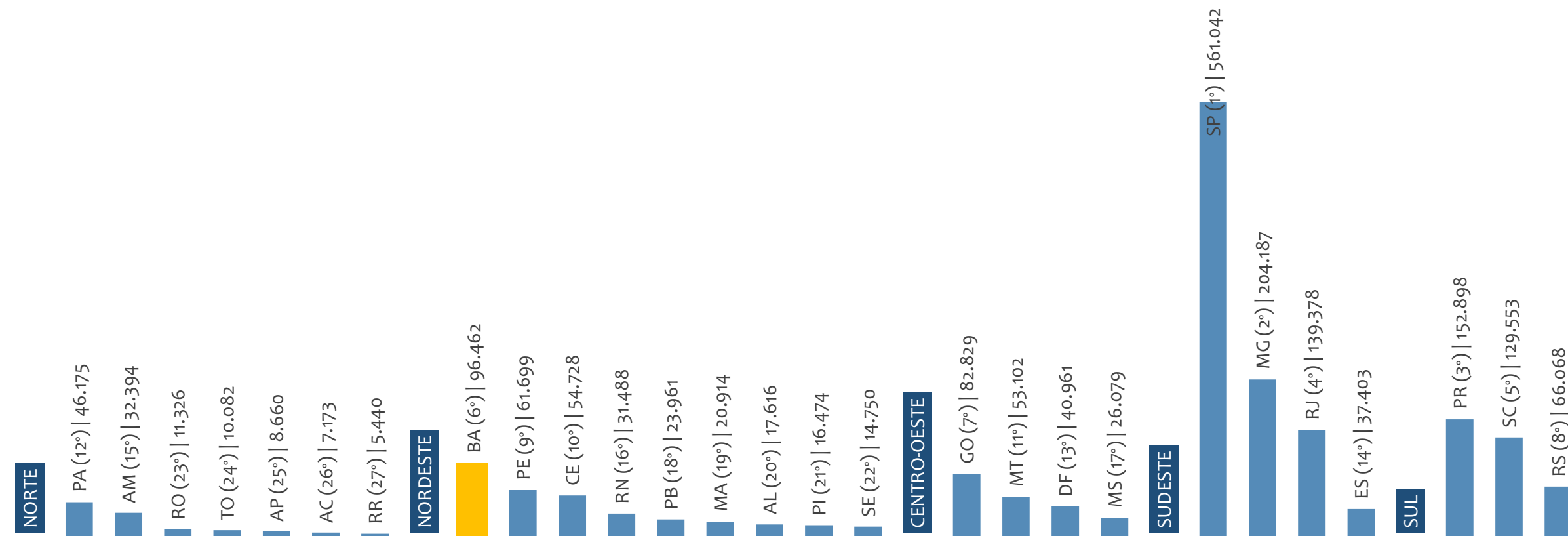
Estoque de empregos, BRASIL por ESTADO e REGIÃO, SETEMBRO/2024



# EMPREGO FORMAL | BRASIL

## SALDO ACUMULADO NO ANO POR ESTADO E REGIÃO

Saldo de empregos formais, BRASIL por ESTADO e REGIÃO, ACUMULADO 2024



No ACUMULADO de janeiro a setembro/2024, os estados apresentaram saldo negativo. SÃO PAULO é o estado de melhor saldo (561.042), enquanto que RORAIMA é o estado com pior saldo de empregos formais (5.440).

# EMPREGO FORMAL | BRASIL

## ESTOQUE ATUAL, ADMISSÕES, DESLIGAMENTOS E SALDO ACUMULADOS NO ANO POR ESTADO

ESTADO	ESTOQUE
1°   São Paulo	14.423.176
2°   Minas Gerais	4.975.102
3°   Rio de Janeiro	3.878.410
4°   Paraná	3.244.299
5°   Rio Grande do Sul	2.836.619
6°   Santa Catarina	2.591.579
<b>7°   Bahia</b>	<b>2.148.757</b>
8°   Goiás	1.601.501
9°   Pernambuco	1.518.666
10°   Ceará	1.408.062
11°   Distrito Federal	1.008.743
12°   Pará	994.712
13°   Mato Grosso	971.680
14°   Espírito Santo	911.731
15°   Mato Grosso do Sul	684.044
16°   Maranhão	663.648
17°   Amazonas	549.495
18°   Rio Grande do Norte	533.409
19°   Paraíba	511.266
20°   Alagoas	463.818
21°   Piauí	365.011
22°   Sergipe	341.889
23°   Rondônia	296.629
24°   Tocantins	259.927
25°   Acre	111.009
26°   Amapá	95.018
27°   Roraima	81.635

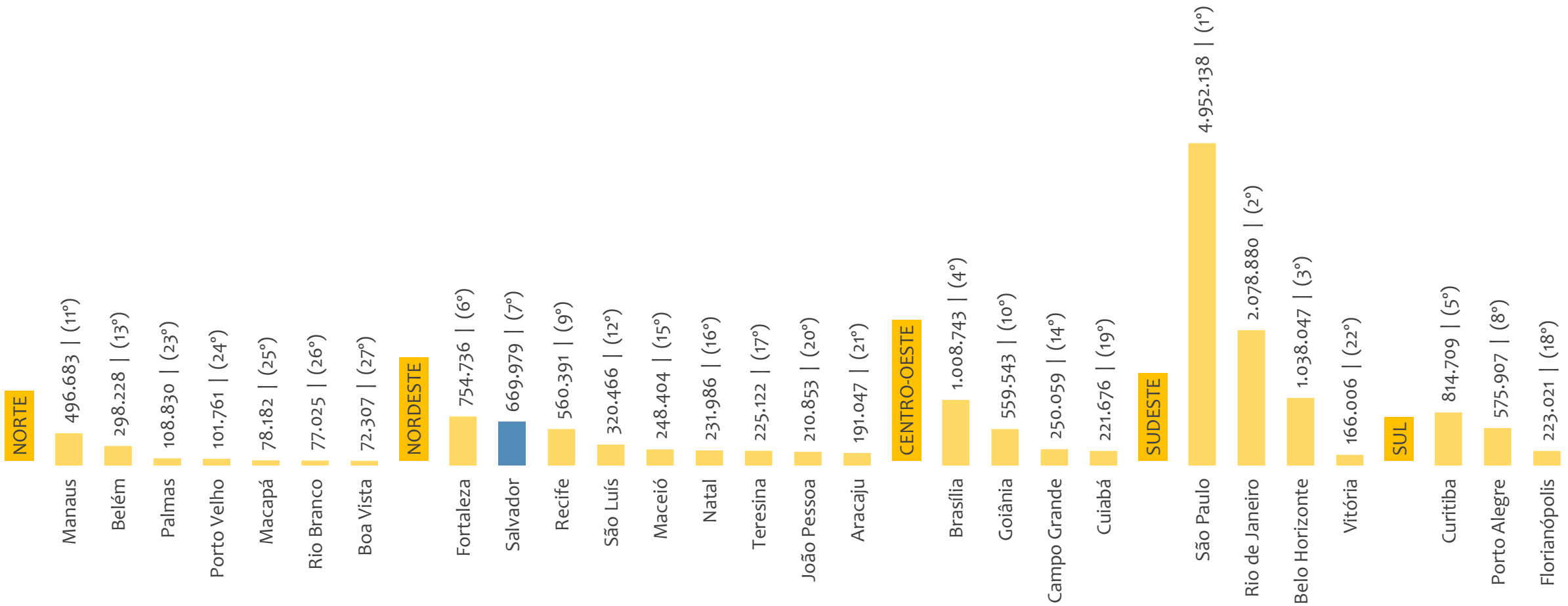
ESTADO	ADMISSÕES
1°   São Paulo	6.217.875
2°   Minas Gerais	2.182.140
3°   Paraná	1.556.854
4°   Santa Catarina	1.311.053
5°   Rio de Janeiro	1.283.134
6°   Rio Grande do Sul	1.172.080
7°   Goiás	772.605
<b>8°   Bahia</b>	<b>756.252</b>
9°   Mato Grosso	518.492
10°   Pernambuco	492.918
11°   Ceará	473.872
12°   Espírito Santo	435.615
13°   Pará	376.504
14°   Distrito Federal	346.785
15°   Mato Grosso do Sul	324.442
16°   Amazonas	218.048
17°   Maranhão	204.256
18°   Rio Grande do Norte	187.132
19°   Paraíba	176.663
20°   Alagoas	158.337
21°   Rondônia	131.352
22°   Piauí	117.525
23°   Sergipe	104.773
24°   Tocantins	104.326
25°   Acre	42.581
26°   Amapá	38.831
27°   Roraima	37.270

ESTADO	DESLIGAMENTOS
1°   São Paulo	5.656.833
2°   Minas Gerais	1.977.953
3°   Paraná	1.403.956
4°   Santa Catarina	1.181.500
5°   Rio de Janeiro	1.143.756
6°   Rio Grande do Sul	1.106.012
7°   Goiás	689.776
<b>8°   Bahia</b>	<b>659.790</b>
9°   Mato Grosso	465.390
10°   Pernambuco	431.219
11°   Ceará	419.144
12°   Espírito Santo	398.212
13°   Pará	330.329
14°   Distrito Federal	305.824
15°   Mato Grosso do Sul	298.363
16°   Amazonas	185.654
17°   Maranhão	183.342
18°   Rio Grande do Norte	155.644
19°   Paraíba	152.702
20°   Alagoas	140.721
21°   Rondônia	120.026
22°   Piauí	101.051
23°   Tocantins	94.244
24°   Sergipe	90.023
25°   Acre	35.408
26°   Roraima	31.830
27°   Amapá	30.171

ESTADO	SALDO
1°   São Paulo	561.042
2°   Minas Gerais	204.187
3°   Paraná	152.898
4°   Rio de Janeiro	139.378
5°   Santa Catarina	129.553
<b>6°   Bahia</b>	<b>96.462</b>
7°   Goiás	82.829
8°   Rio Grande do Sul	66.068
9°   Pernambuco	61.699
10°   Ceará	54.728
11°   Mato Grosso	53.102
12°   Pará	46.175
13°   Distrito Federal	40.961
14°   Espírito Santo	37.403
15°   Amazonas	32.394
16°   Rio Grande do Norte	31.488
17°   Mato Grosso do Sul	26.079
18°   Paraíba	23.961
19°   Maranhão	20.914
20°   Alagoas	17.616
21°   Piauí	16.474
22°   Sergipe	14.750
23°   Rondônia	11.326
24°   Tocantins	10.082
25°   Amapá	8.660
26°   Acre	7.173
27°   Roraima	5.440

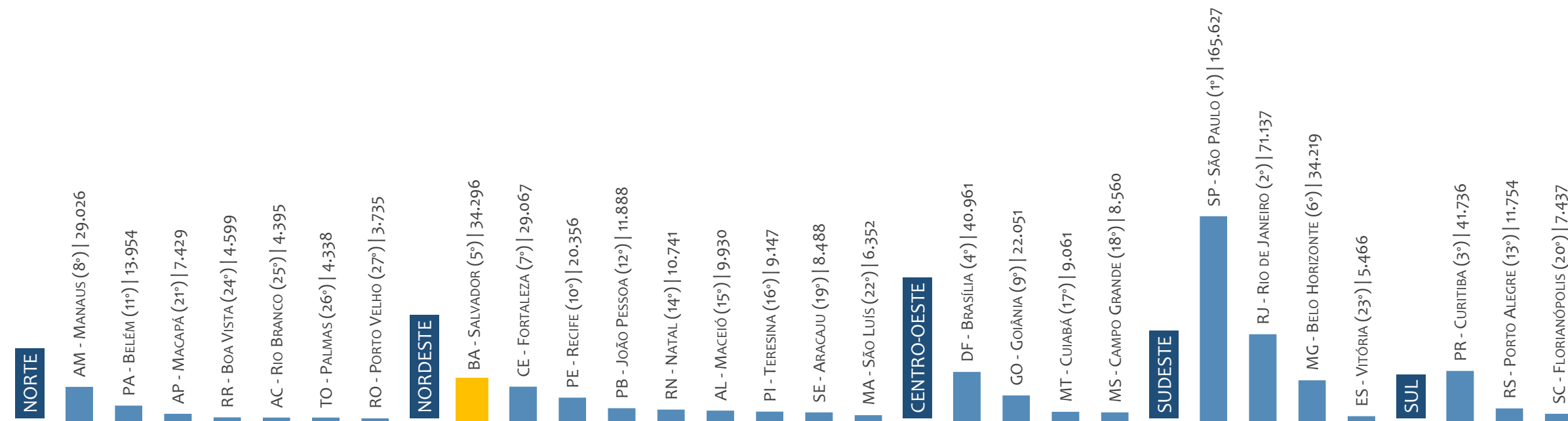
## ESTOQUE DE EMPREGOS ATUAL POR CAPITAL E REGIÃO

Estoque de empregos, BRASIL por CAPITAL e REGIÃO, SETEMBRO/2024



## SALDO ACUMULADO NO ANO POR CAPITAL E REGIÃO

Saldo de empregos formais, BRASIL por CAPITAL e REGIÃO, ACUMULADO 2024



No ACUMULADO de janeiro a setembro/2024, os capitais apresentaram saldo negativo. SÃO PAULO é a capital de melhor saldo (165.627), enquanto que PORTO VELHO é a capital com pior saldo de empregos formais (3.735).

# EMPREGO FORMAL | BRASIL

## ESTOQUE ATUAL, ADMISSÕES, DESLIGAMENTOS E SALDO ACUMULADOS NO ANO POR CAPITAL

CAPITAL	ESTOQUE
1°   São Paulo	4.952.138
2°   Rio de Janeiro	2.078.880
3°   Belo Horizonte	1.038.047
4°   Brasília	1.008.743
5°   Curitiba	814.709
6°   Fortaleza	754.736
<b>7°   Salvador</b>	<b>669.979</b>
8°   Porto Alegre	575.907
9°   Recife	560.391
10°   Goiânia	559.543
11°   Manaus	496.683
12°   São Luís	320.466
13°   Belém	298.228
14°   Campo Grande	250.059
15°   Maceió	248.404
16°   Natal	231.986
17°   Teresina	225.122
18°   Florianópolis	223.021
19°   Cuiabá	221.676
20°   João Pessoa	210.853
21°   Aracaju	191.047
22°   Vitória	166.006
23°   Palmas	108.830
24°   Porto Velho	101.761
25°   Macapá	78.182
26°   Rio Branco	77.025
27°   Boa Vista	72.307

CAPITAL	ADMISSÕES
1°   São Paulo	2.132.885
2°   Rio de Janeiro	660.101
3°   Belo Horizonte	450.866
4°   Curitiba	443.708
5°   Brasília	346.785
6°   Fortaleza	265.667
7°   Goiânia	259.030
<b>8°   Salvador</b>	<b>227.830</b>
9°   Porto Alegre	202.445
10°   Manaus	200.980
11°   Recife	171.278
12°   Campo Grande	116.676
13°   Florianópolis	106.076
14°   Cuiabá	101.861
15°   Belém	96.766
16°   São Luís	91.666
17°   Maceió	80.653
18°   João Pessoa	78.439
19°   Natal	72.932
20°   Teresina	70.136
21°   Vitória	69.330
22°   Aracaju	56.444
23°   Porto Velho	40.686
24°   Palmas	39.620
25°   Boa Vista	33.106
26°   Macapá	32.079
27°   Rio Branco	29.546

CAPITAL	DESLIGAMENTOS
1°   São Paulo	1.967.258
2°   Rio de Janeiro	588.964
3°   Belo Horizonte	416.647
4°   Curitiba	401.972
5°   Brasília	305.824
6°   Goiânia	236.979
7°   Fortaleza	236.600
<b>8°   Salvador</b>	<b>193.534</b>
9°   Porto Alegre	190.691
10°   Manaus	171.954
11°   Recife	150.922
12°   Campo Grande	108.116
13°   Florianópolis	98.639
14°   Cuiabá	92.800
15°   São Luís	85.314
16°   Belém	82.812
17°   Maceió	70.723
18°   João Pessoa	66.551
19°   Vitória	63.864
20°   Natal	62.191
21°   Teresina	60.989
22°   Aracaju	47.956
23°   Porto Velho	36.951
24°   Palmas	35.282
25°   Boa Vista	28.507
26°   Rio Branco	25.151
27°   Macapá	24.650

CAPITAL	SALDO
1°   São Paulo	165.627
2°   Rio de Janeiro	71.137
3°   Curitiba	41.736
4°   Brasília	40.961
<b>5°   Salvador</b>	<b>34.296</b>
6°   Belo Horizonte	34.219
7°   Fortaleza	29.067
8°   Manaus	29.026
9°   Goiânia	22.051
10°   Recife	20.356
11°   Belém	13.954
12°   João Pessoa	11.888
13°   Porto Alegre	11.754
14°   Natal	10.741
15°   Maceió	9.930
16°   Teresina	9.147
17°   Cuiabá	9.061
18°   Campo Grande	8.560
19°   Aracaju	8.488
20°   Florianópolis	7.437
21°   Macapá	7.429
22°   São Luís	6.352
23°   Vitória	5.466
24°   Boa Vista	4.599
25°   Rio Branco	4.395
26°   Palmas	4.338
27°   Porto Velho	3.735



# EMPREGO FORMAL | BRASIL

## ESTOQUE ATUAL, ADMISSÕES, DESLIGAMENTOS E SALDO ACUMULADOS NO ANO POR MUNICÍPIO

### ESTOQUE

RANKING 10 PRIMEIROS	
MUNICÍPIO	ESTOQUE
1°   SP-Sao Paulo	4.952.138
2°   RJ-Rio de Janeiro	2.078.880
3°   MG-Belo Horizonte	1.038.047
4°   DF-Brasília	1.008.743
5°   PR-Curitiba	814.709
6°   CE-Fortaleza	754.736
<b>7°   BA-Salvador</b>	<b>669.979</b>
8°   RS-Porto Alegre	575.907
9°   PE-Recife	560.391
10°   GO-Goiania	559.543

RANKING 10 ÚLTIMOS	
MUNICÍPIO	ESTOQUE
5561°   PB-Carrapateira	6
5562°   PB-Santana de Ma	6
5563°   PB-Santa Ines	5
5564°   PB-Sao Jose de Pr	5
5565°   AL-Palestina	4
5566°   PB-Currall Velho	4
5567°   PI-Santo Antonio c	3
5568°   RN-Venha-Ver	3
5569°   PI-Joca Marques	2
5570°   PB-Sao Sebastiao c	-14

### ADMISSÕES

RANKING 10 PRIMEIROS	
MUNICÍPIO	ADMISSÕES
1°   SP-Sao Paulo	2.132.885
2°   RJ-Rio de Janeiro	660.101
3°   MG-Belo Horizonte	450.866
4°   PR-Curitiba	443.708
5°   DF-Brasília	346.785
6°   CE-Fortaleza	265.667
7°   GO-Goiania	259.030
<b>8°   BA-Salvador</b>	<b>227.830</b>
9°   RS-Porto Alegre	202.445
10°   SP-Barueri	201.590

RANKING 10 ÚLTIMOS	
MUNICÍPIO	ADMISSÕES
5561°   PB-Currall Velho	0
5562°   PB-Santana de Ma	0
5563°   PB-Sao Jose de Pri	0
5564°   PB-Sao Jose do Br	0
5565°   PI-Floresta do Pia	0
5566°   PI-Nova Santa Rita	0
5567°   PI-Santo Antonio c	0
5568°   RN-Coronel Ezequ	0
5569°   RN-Francisco Dan	0
5570°   RN-Triunfo Potigu	0

### DESLIGAMENTOS

RANKING 10 PRIMEIROS	
MUNICÍPIO	DESLIGAMENTOS
1°   SP-Sao Paulo	1.967.258
2°   RJ-Rio de Janeiro	588.964
3°   MG-Belo Horizonte	416.647
4°   PR-Curitiba	401.972
5°   DF-Brasília	305.824
6°   GO-Goiania	236.979
7°   CE-Fortaleza	236.600
8°   SP-Barueri	195.570
<b>9°   BA-Salvador</b>	<b>193.534</b>
10°   RS-Porto Alegre	190.691

RANKING 10 ÚLTIMOS	
MUNICÍPIO	DESLIGAMENTOS
5561°   PB-Olho D Agua	0
5562°   PB-Riacho de Sant	0
5563°   PB-Santana de Ma	0
5564°   PB-Sao Domingos	0
5565°   PB-Sao Jose de Pri	0
5566°   PB-Sao Jose do Br	0
5567°   PI-Santo Antonio c	0
5568°   PI-Sao Felix do Pia	0
5569°   PI-Sao Miguel do f	0
5570°   RN-Venha-Ver	0

### SALDO DE EMPREGOS

RANKING 10 PRIMEIROS	
MUNICÍPIO	SALDO
1°   SP-Sao Paulo	165.627
2°   RJ-Rio de Janeiro	71.137
3°   PR-Curitiba	41.736
4°   DF-Brasília	40.961
<b>5°   BA-Salvador</b>	<b>34.296</b>
6°   MG-Belo Horizonte	34.219
7°   CE-Fortaleza	29.067
8°   AM-Manaus	29.026
9°   GO-Goiania	22.051
10°   PE-Recife	20.356

RANKING 10 ÚLTIMOS	
MUNICÍPIO	SALDO
5561°   SP-Lucelia	-931
5562°   RS-Capao da Cano	-962
5563°   RJ-Macuco	-1.038
5564°   CE-Caucaia	-1.133
5565°   PI-Piripiri	-1.314
5566°   RJ-Sao Joao da Ba	-1.538
5567°   SP-Embu	-1.648
5568°   RS-Gramado	-2.031
5569°   MS-Ribas do Rio P	-2.879
<b>5570°   BA-Lauro de Freit:</b>	<b>-3.201</b>

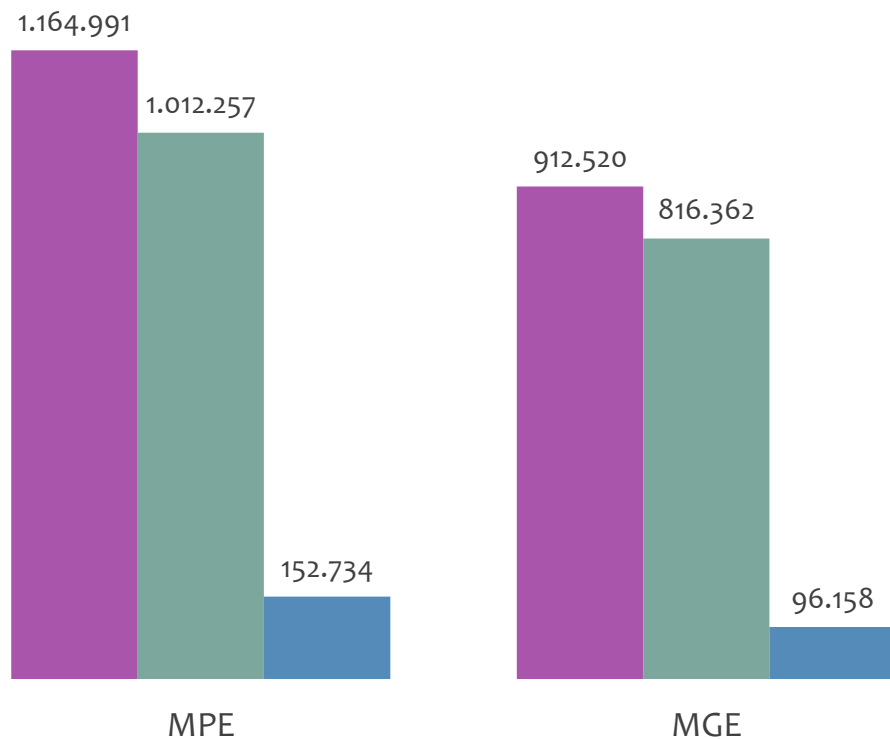


# EMPREGO FORMAL POR PORTE | BRASIL

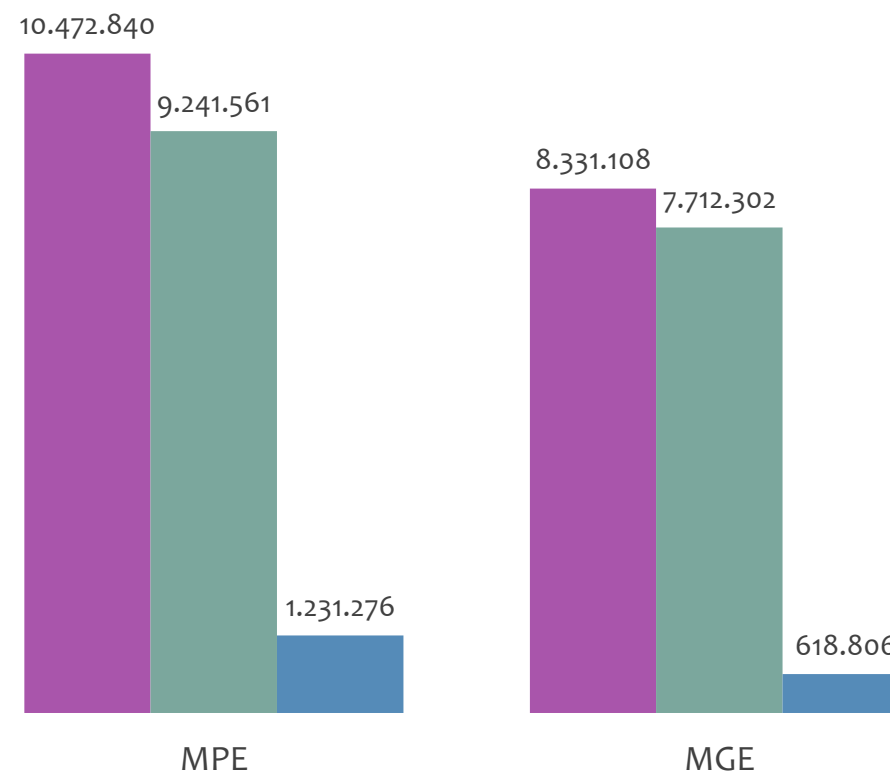
ADMISSÕES, DESLIGAMENTOS E SALDO MENSAL E ACUMULADO NO ANO POR PORTE

## Admissões, desligamentos e saldo de empregos formais, BRASIL por PORTE

Resultado MENSAL | Set/24



Resultado ACUMULADO | Jan a Set/24



■ Admissões ■ Desligamentos ■ Saldo



PEQUENOS  
NEGÓCIOS

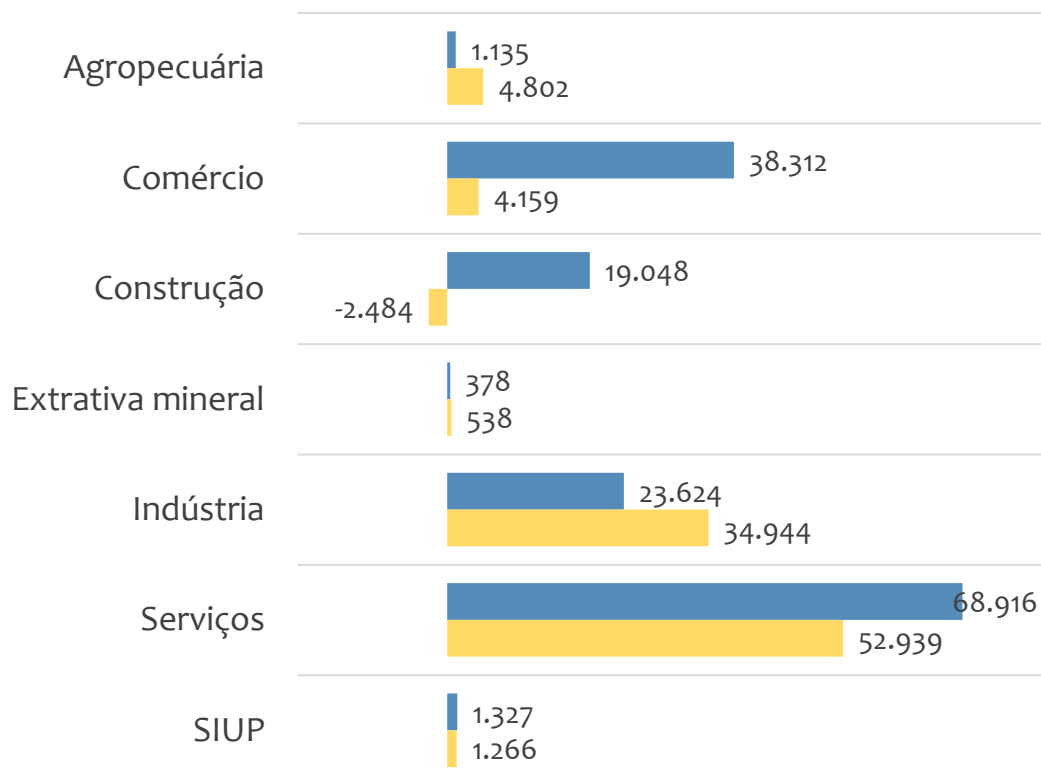
# EMPREGO FORMAL POR PORTE | BRASIL

## SALDO MENSAL E ACUMULADO NO ANO POR PORTE E SETOR

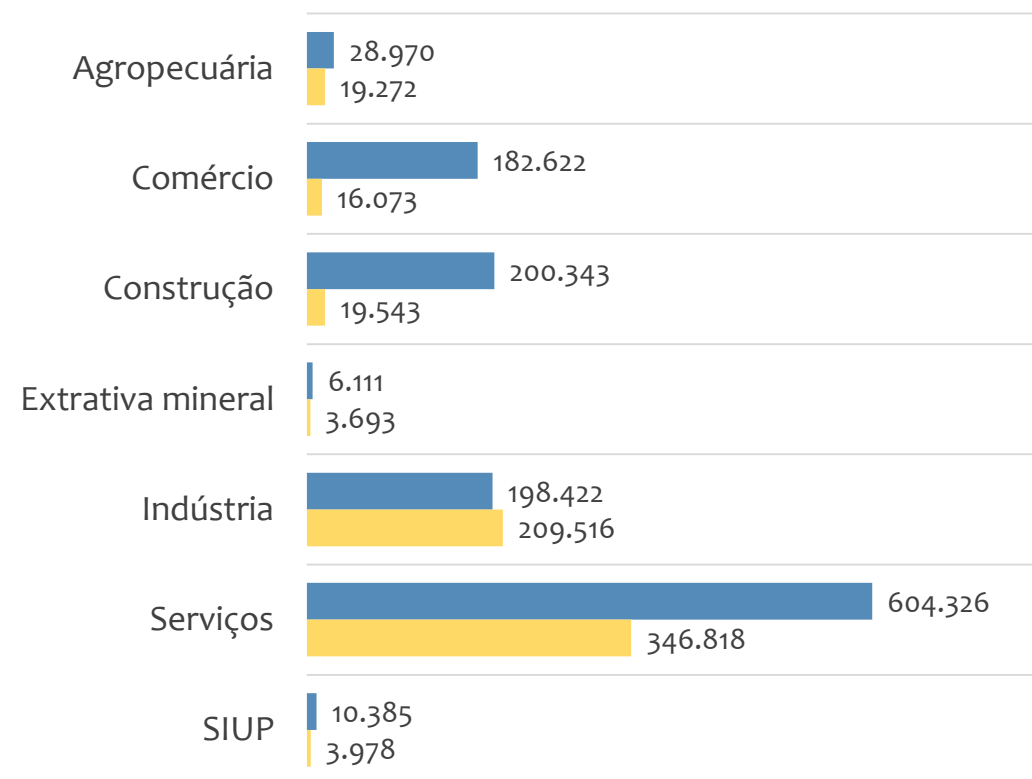
Setembro  
2024

### Saldo de empregos formais, BRASIL por PORTE e SETOR

#### Resultado MENSAL | Set/24



#### Resultado ACUMULADO | Jan a Set/24



■ MGE

■ MPE



### Admissões, desligamentos e saldo de empregos formais, BRASIL, Ranking de SALDO MENSAL MPE por ATIVIDADE

Atividade	RESULTADO MENSAL   MPE			RESULTADO ANUAL Jan a Set/24   MPE		
	Admissões	Demissões	Saldo	Admissões	Demissões	Saldo
Construção de Edifícios	54.410	47.960	6.450	499.255	424.592	74.663
Restaurantes e Similares	47.841	43.519	4.322	430.026	404.243	25.783
Serviços Combinados de Escritório e Apoio Administrativo	24.211	20.011	4.200	208.766	169.263	39.503
Transporte Rodoviário de Carga, Exceto Produtos Perigosos e Mudanças, Intermunicipal, Interestadual e Internacional	25.707	22.382	3.325	240.882	201.826	39.056
Comércio Varejista de Mercadorias em Geral, com Predominância de Produtos Alimentícios - Supermercados	22.828	19.706	3.122	199.138	179.013	20.125
Lanchonetes, Casas de Chá, de Sucos e Similares	30.945	28.264	2.681	266.994	254.838	12.156
Serviços de Engenharia	12.637	9.957	2.680	107.562	82.946	24.616
Comércio Varejista de Artigos do Vestuário e Acessórios	31.984	29.574	2.410	275.583	294.368	-18.785
Comércio Varejista de Produtos Farmacêuticos, sem Manipulação de Fórmulas	19.924	17.613	2.311	173.224	162.237	10.987



# EMPREGO FORMAL POR PORTE | BRASIL

## ADMISSÕES, DESLIGAMENTOS E SALDO MENSAL E ACUMULADO NO ANO POR ATIVIDADE

### Admissões, desligamentos e saldo de empregos formais, BRASIL, Ranking de SALDO ACUMULADO MPE por ATIVIDADE

Atividade	RESULTADO MENSAL   MPE			RESULTADO ANUAL Jan a Set/24   MPE		
	Admissões	Demissões	Saldo	Admissões	Demissões	Saldo
Construção de Edifícios	54.410	47.960	6.450	499.255	424.592	74.663
Serviços Combinados de Escritório e Apoio Administrativo	24.211	20.011	4.200	208.766	169.263	39.503
Transporte Rodoviário de Carga, Exceto Produtos Perigosos e Mudanças, Intermunicipal, Interestadual e Internacional	25.707	22.382	3.325	240.882	201.826	39.056
Restaurantes e Similares	47.841	43.519	4.322	430.026	404.243	25.783
Serviços de Engenharia	12.637	9.957	2.680	107.562	82.946	24.616
Construção de Rodovias e Ferrovias	8.920	7.206	1.714	77.347	53.119	24.228
Comércio Varejista de Mercadorias em Geral, com Predominância de Produtos Alimentícios - Supermercados	22.828	19.706	3.122	199.138	179.013	20.125
Ensino Fundamental	4.247	3.518	729	62.629	43.707	18.922
Educação Infantil - Pré-Escola	5.193	4.132	1.061	68.798	50.236	18.562



### Ranking de SALDO MENSAL MPE por SETOR e ATIVIDADE, BRASIL

AGROPECUÁRIA	Saldo Mensal MPE
Cultivo de Cana-De-Açúcar	426
Cultivo de Soja	347
Atividades de Apoio à Produção Florestal	295
Atividades Paisagísticas	180
Criação de Bovinos para Corte	169
Aluguel de Máquinas e Equipamentos Agrícolas sem Operador	105
Cultivo de Mamão	104
Serviço de Pulverização e Controle de Pragas Agrícolas	90
Cultivo de Eucalipto	63

EXTRATIVA MINERAL	Saldo Mensal MPE
Extração e Britamento de Pedras e Outros Materiais para Construção e Beneficiamento Associado	105
Extração de Minério de Ferro	94
Extração de Areia, Cascalho ou Pedregulho e Beneficiamento Associado	50
Extração de Grafita	28
Extração de Minerais para Fabricação de Adubos, Fertilizantes e Outros Produtos Químicos	27
Extração de Petróleo e Gás Natural	26
Extração de Granito e Beneficiamento Associado	25
Atividades de Apoio à Extração de Minerais Metálicos Não-Ferrosos	23
Extração de Ardósia e Beneficiamento Associado	17



### Ranking de SALDO MENSAL MPE por SETOR e ATIVIDADE, BRASIL

COMÉRCIO	Saldo Mensal MPE
Comércio Varejista de Mercadorias em Geral, com Predominância de Produtos Alimentícios - Supermercados	3.122
Comércio Varejista de Artigos do Vestuário e Acessórios	2.410
Comércio Varejista de Produtos Farmacêuticos, sem Manipulação de Fórmulas	2.311
Comércio varejista de mercadorias em geral, com Predominância de Produtos Alimentícios - Minimercados, Mercenarias e Armazéns	2.241
Comércio Varejista de Materiais de Construção em Geral	1.755
Comércio a Varejo de Peças e Acessórios Novos para Veículos Automotores	1.378
Comércio varejista de Produtos Alimentícios em Geral ou Especializado em Produtos Alimentícios não Especificados Anteriormente	1.221
Comércio Varejista de Cosméticos, Produtos de Perfumaria e de Higiene Pessoal	1.175
Padaria e Confeitaria com Predominância de Revenda	1.174

SERVIÇOS	Saldo Mensal MPE
Restaurantes e Similares	4.322
Serviços Combinados de Escritório e Apoio Administrativo	4.200
Transporte Rodoviário de Carga, Exceto Produtos Perigosos e Mudanças, Intermunicipal, Interestadual e Internacional	3.325
Lanchonetes, Casas de Chá, de Sucos e Similares	2.681
Serviços de Engenharia	2.680
Atividades de Condicionamento Físico	1.679
Locação de Mão-De-Obra Temporária	1.668
Serviços de Organização de Feiras, Congressos, Exposições e Festas	1.522
Incorporação de Empreendimentos Imobiliários	1.508



### Ranking de SALDO MENSAL MPE por SETOR e ATIVIDADE, BRASIL

INDÚSTRIA	Saldo Mensal MPE
Fabricação de Móveis com Predominância de Madeira	1.094
Fornecimento de Alimentos Preparados Preponderantemente para Empresas	991
Serviços de Alimentação para Eventos e Recepções - Bufê	892
Fabricação de Embalagens de Material Plástico	550
Confecção de Peças do Vestuário, Exceto Roupas Íntimas e as Confeccionadas Sob Medida	534
Fabricação de Sorvetes e Outros Gelados Comestíveis	515
Fabricação de Outros Produtos de Metal não Especificados Anteriormente	498
Fabricação de Produtos de Padaria e Confeitaria com Predominância de Produção Própria	461
Fornecimento de Alimentos Preparados Preponderantemente para Consumo Domiciliar	455

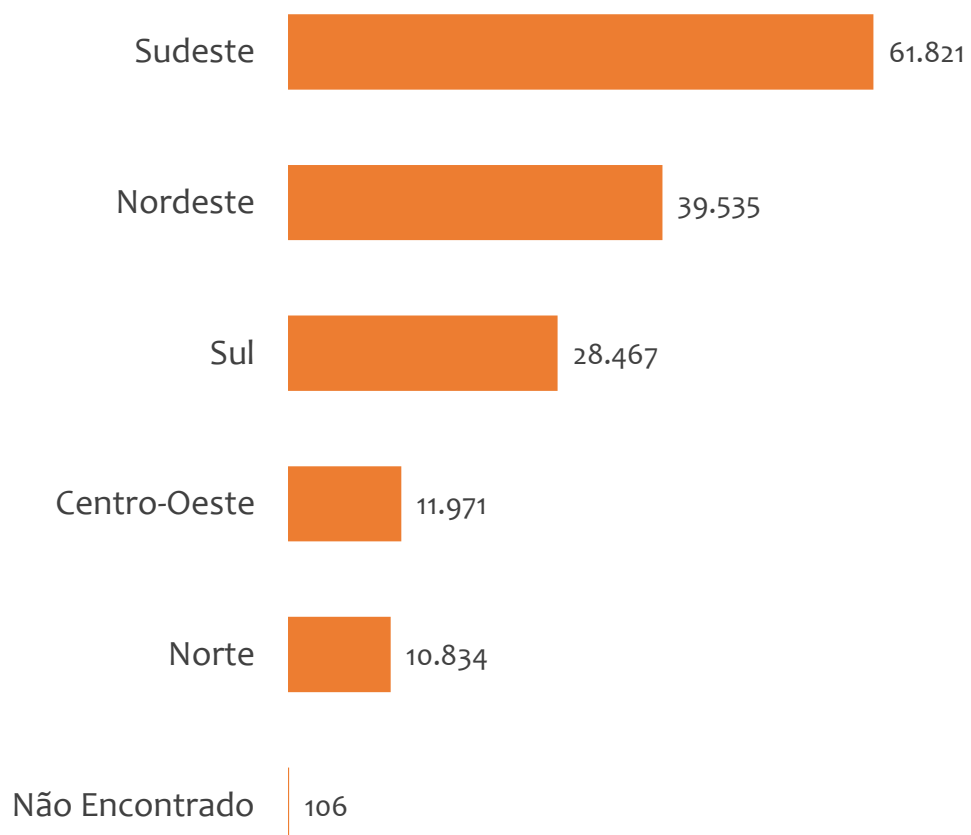
CONSTRUÇÃO	Saldo Mensal MPE
Construção de Edifícios	6.450
Construção de Rodovias e Ferrovias	1.714
Instalação e Manutenção Elétrica	1.504
Obras de Alvenaria	1.187
Construção de Obras-De-Arte Especiais	1.002
Construção de Redes de Abastecimento de água, Coleta de Esgoto e Construções Correlatas, Exceto Obras de Irrigação	634
Serviços de Pintura de Edifícios em Geral	631
Serviços Especializados para Construção não Especificados Anteriormente	625
Instalação e Manutenção de Sistemas Centrais de Ar Condicionado, de Ventilação e Refrigeração	587



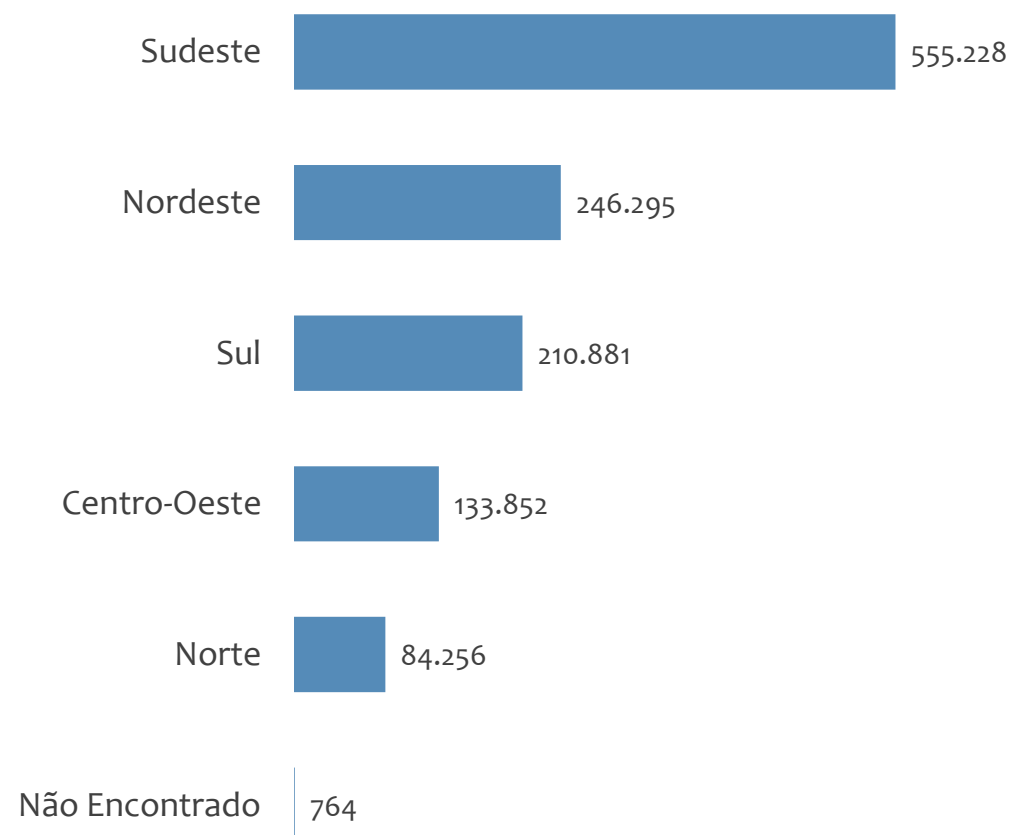


### Saldo MPE de empregos formais, BRASIL por REGIÃO

#### Resultado MENSAL | Set/24



#### Resultado ACUMULADO | Jan a Set/24

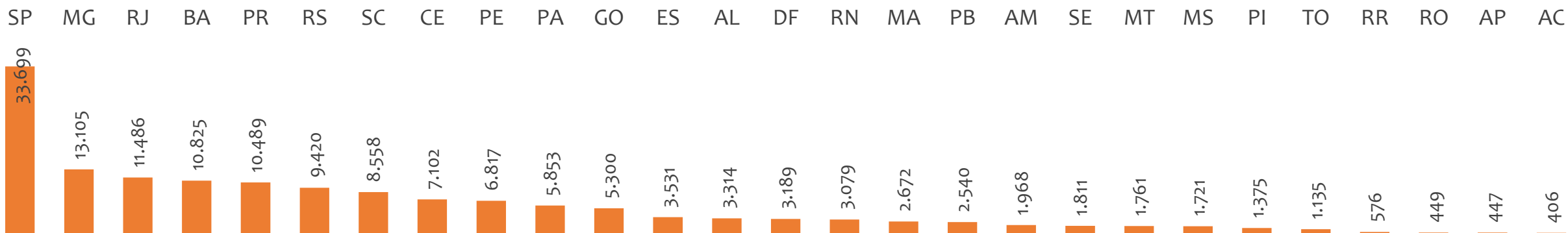




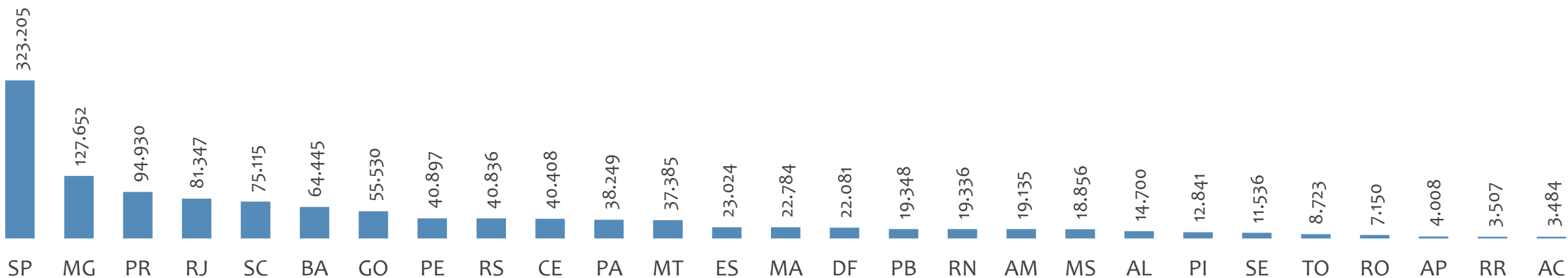
# EMPREGO FORMAL POR PORTE | BRASIL

## SALDO MENSAL E ACUMULADO NO ANO POR ESTADO

### Saldo MPE de empregos formais, BRASIL por ESTADO, Resultado MENSAL | Set/24



### Saldo MPE de empregos formais, BRASIL por ESTADO, Resultado ACUMULADO | Jan a Set/24



---

# Região NORDESTE

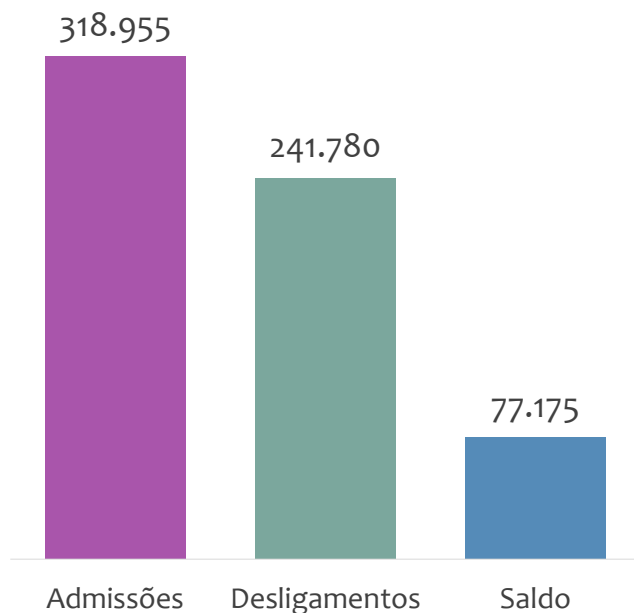
---

ESTATÍSTICAS MENSAS DO EMPREGO FORMAL

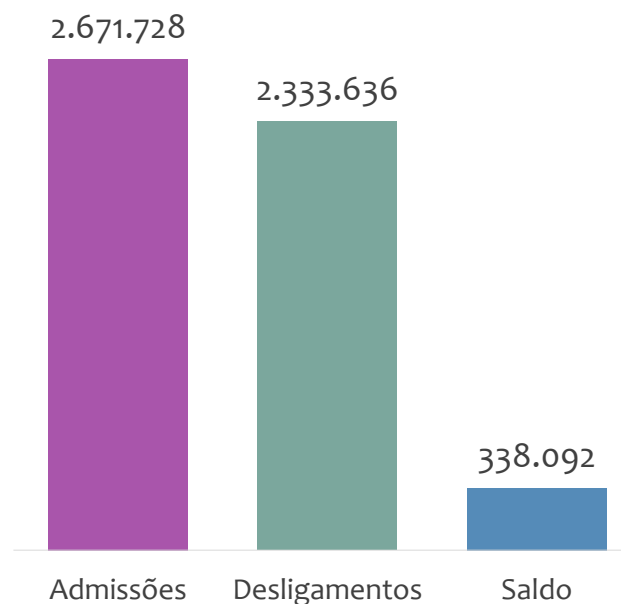
# EMPREGO FORMAL | REGIÃO NORDESTE

## ADMISSÕES, DESLIGAMENTOS E SALDO NO MÊS ATUAL E ACUMULADO E ESTOQUE ATUAL

Admissões, desligamentos e saldo de empregos formais, região NORDESTE, SETEMBRO/2024



Admissões, desligamentos e saldo de empregos formais, região NORDESTE, ACUMULADO 2024

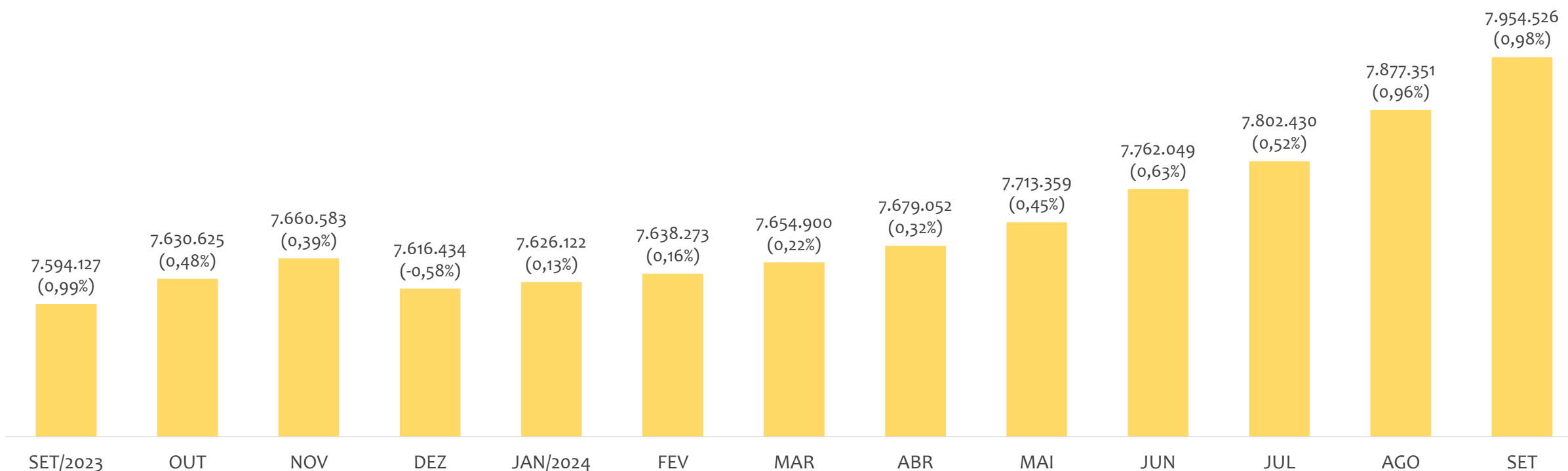


Estoque de empregos e variação relativa, região NORDESTE, SETEMBRO/2024



Na região NORDESTE, no mês de SETEMBRO/2024, o saldo de empregos formais foi de 77.175. O saldo ACUMULADO no ano (janeiro a setembro) foi de 338.092. Neste mesmo período ACUMULADO, o total de admissões e de desligamentos foram, respectivamente, 2.671.728 e 2.333.636. O ESTOQUE de empregos no ano é de 7.954.526, crescimento de 0,98% em relação ao mês anterior.

Estoque de empregos e variação relativa em relação ao mês anterior, região NORDESTE, ÚLTIMOS 13 MESES



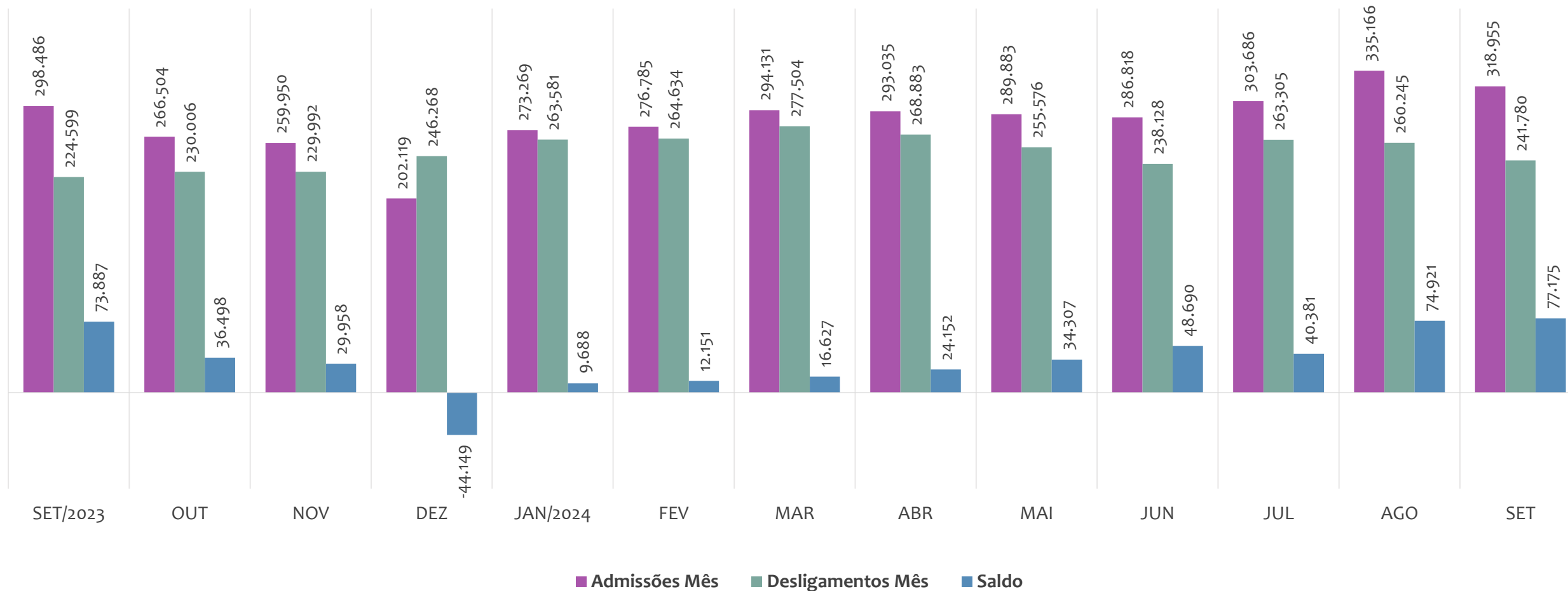
O estoque de empregos formais se refere ao total de contratos de trabalho vigentes no período analisado. A variação relativa é o percentual de aumento ou redução do estoque em relação ao período anterior.

# EMPREGO FORMAL | REGIÃO NORDESTE

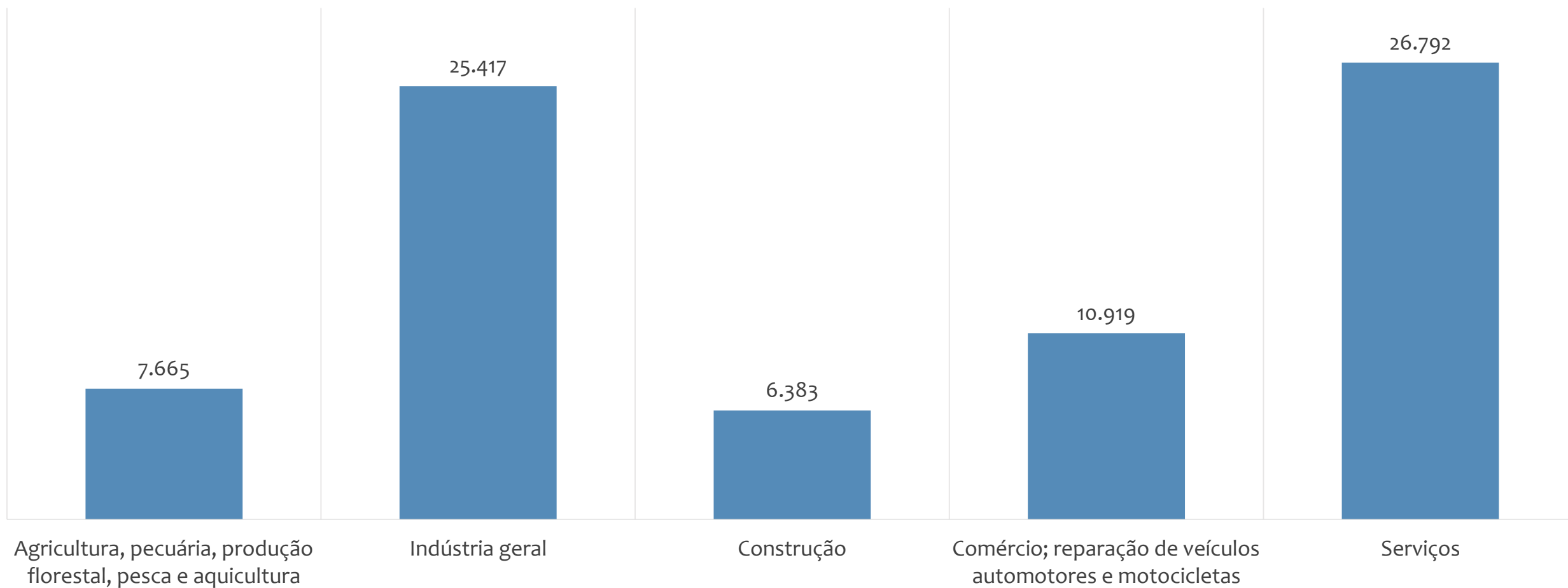
## ADMISSÕES, DESLIGAMENTOS E SALDOS MENSAIS

Setembro  
2024

Admissões, desligamentos e saldo de empregos formais, região NORDESTE, ÚLTIMOS 13 MESES



Saldo de empregos formais por atividade econômica, região NORDESTE, em SETEMBRO/2024

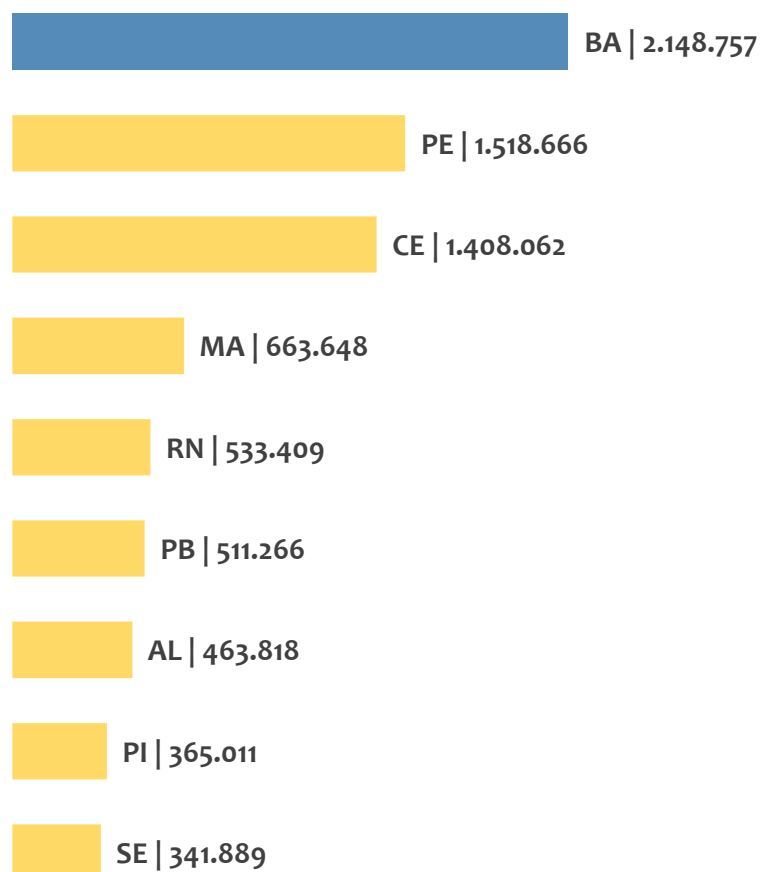


# EMPREGO FORMAL | REGIÃO NORDESTE

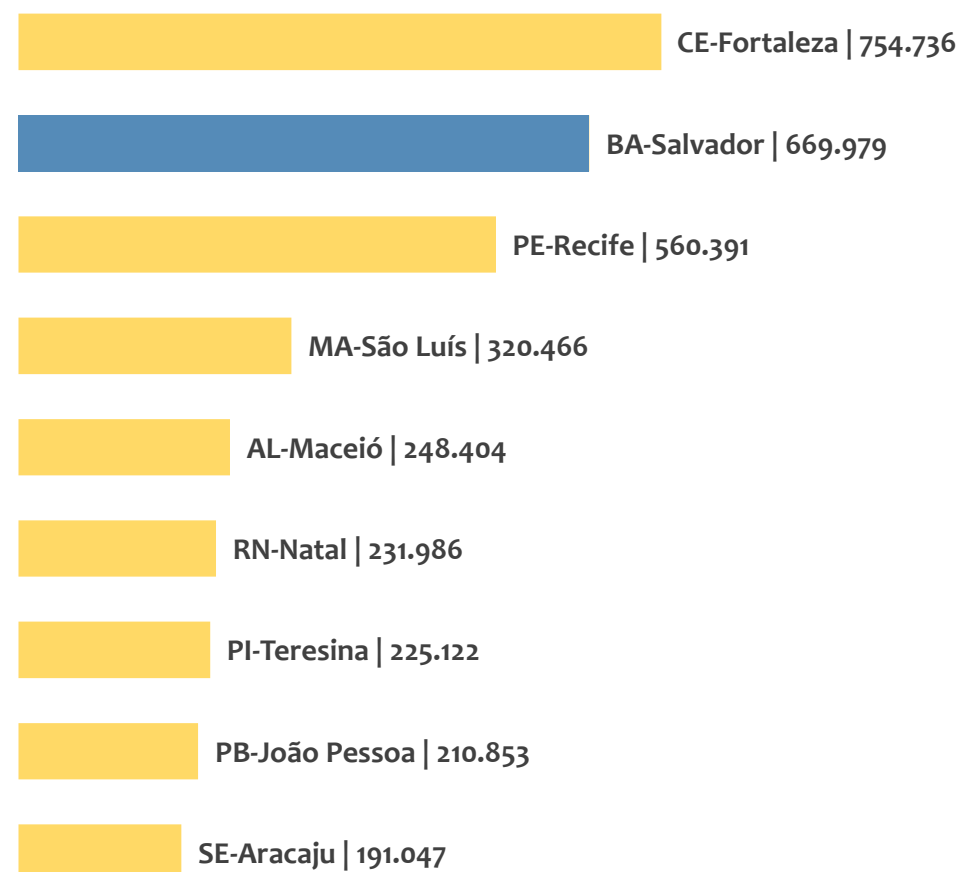
## ESTOQUE ATUAL POR ESTADO E POR CAPITAL

Setembro  
2024

Estoque de empregos,  
região NORDESTE por ESTADO, SETEMBRO/2024



Estoque de empregos,  
região NORDESTE por CAPITAL, SETEMBRO/2024



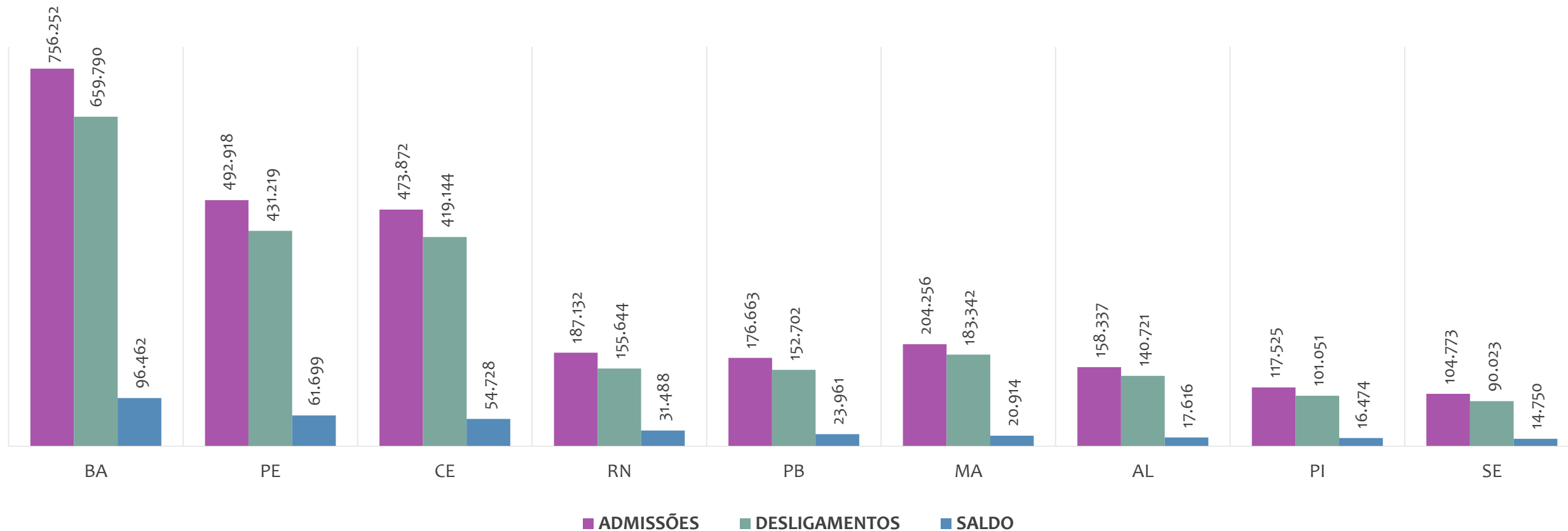


# EMPREGO FORMAL | REGIÃO NORDESTE

## ADMISSÕES, DESLIGAMENTOS E SALDO ACUMULADOS NO ANO POR ESTADO

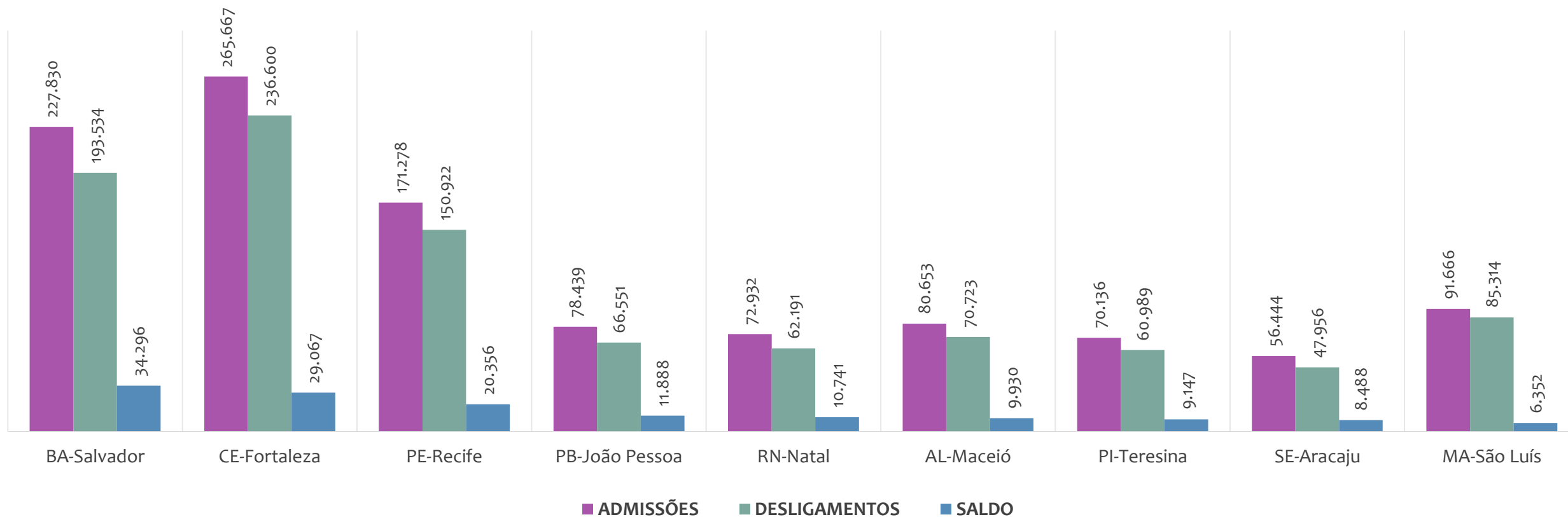
Setembro  
2024

Admissões, desligamentos e saldo de empregos formais, região NORDESTE por ESTADO, ACUMULADO 2024



No ACUMULADO de janeiro a setembro/2024, nenhum estado da região NORDESTE apresentou saldo negativo. BAHIA é o estado de melhor saldo (96.462), enquanto que SERGIPE é o estado com pior saldo de empregos formais (14.750).

Admissões, desligamentos e saldo de empregos formais, região NORDESTE por CAPITAL, ACUMULADO 2024



No ACUMULADO de janeiro a setembro/2024, nenhuma capital da região NORDESTE apresentou saldo negativo. SALVADOR é a capital de melhor saldo (34.296), enquanto que SÃO LUÍS é a capital com pior saldo de empregos formais (6.352).

# EMPREGO FORMAL | REGIÃO NORDESTE

ESTOQUE ATUAL, ADMISSÕES, DESLIGAMENTOS E SALDO ACUMULADOS NO ANO POR MUNICÍPIO

## ESTOQUE

RANKING 10 PRIMEIROS	
MUNICÍPIO	ESTOQUE
1°   CE-Fortaleza	754.736
<b>2°   BA-Salvador</b>	<b>669.979</b>
3°   PE-Recife	560.391
4°   MA-Sao Luis	320.466
5°   AL-Maceio	248.404
6°   RN-Natal	231.986
7°   PI-Teresina	225.122
8°   PB-Joao Pessoa	210.853
9°   SE-Aracaju	191.047
<b>10°   BA-Feira de Santana</b>	<b>140.873</b>

RANKING 10 ÚLTIMOS	
MUNICÍPIO	ESTOQUE
1785°   PB-Carrapateira	6
1786°   PB-Santana de Ma	6
1787°   PB-Santa Ines	5
1788°   PB-Sao Jose de Pri	5
1789°   AL-Palestina	4
1790°   PB-Curral Velho	4
1791°   PI-Santo Antonio d	3
1792°   RN-Venha-Ver	3
1793°   PI-Joca Marques	2
1794°   PB-Sao Sebastiao c	-14

## ADMISSÕES

RANKING 10 PRIMEIROS	
MUNICÍPIO	ADMISSÕES
1°   CE-Fortaleza	265.667
<b>2°   BA-Salvador</b>	<b>227.830</b>
3°   PE-Recife	171.278
4°   MA-Sao Luis	91.666
5°   AL-Maceio	80.653
6°   PB-Joao Pessoa	78.439
7°   RN-Natal	72.932
8°   PI-Teresina	70.136
9°   SE-Aracaju	56.444
<b>10°   BA-Feira de Santana</b>	<b>48.258</b>

RANKING 10 ÚLTIMOS	
MUNICÍPIO	ADMISSÕES
1785°   PB-Curral Velho	0
1786°   PB-Santana de Ma	0
1787°   PB-Sao Jose de Pri	0
1788°   PB-Sao Jose do Br	0
1789°   PI-Floresta do Piau	0
1790°   PI-Nova Santa Rita	0
1791°   PI-Santo Antonio d	0
1792°   RN-Coronel Ezequi	0
1793°   RN-Francisco Dant	0
1794°   RN-Triunfo Potigu	0

## DESLIGAMENTOS

RANKING 10 PRIMEIROS	
MUNICÍPIO	DESLIGAMENTOS
1°   CE-Fortaleza	236.600
<b>2°   BA-Salvador</b>	<b>193.534</b>
3°   PE-Recife	150.922
4°   MA-Sao Luis	85.314
5°   AL-Maceio	70.723
6°   PB-Joao Pessoa	66.551
7°   RN-Natal	62.191
8°   PI-Teresina	60.989
<b>9°   BA-Lauro de Freitas</b>	<b>48.343</b>
10°   SE-Aracaju	47.956

RANKING 10 ÚLTIMOS	
MUNICÍPIO	DESLIGAMENTOS
1785°   PB-Olho D Agua	0
1786°   PB-Riacho de Sant	0
1787°   PB-Santana de Ma	0
1788°   PB-Sao Domingos	0
1789°   PB-Sao Jose de Pri	0
1790°   PB-Sao Jose do Br	0
1791°   PI-Santo Antonio d	0
1792°   PI-Sao Felix do Piau	0
1793°   PI-Sao Miguel do F	0
1794°   RN-Venha-Ver	0

## SALDO DE EMPREGOS

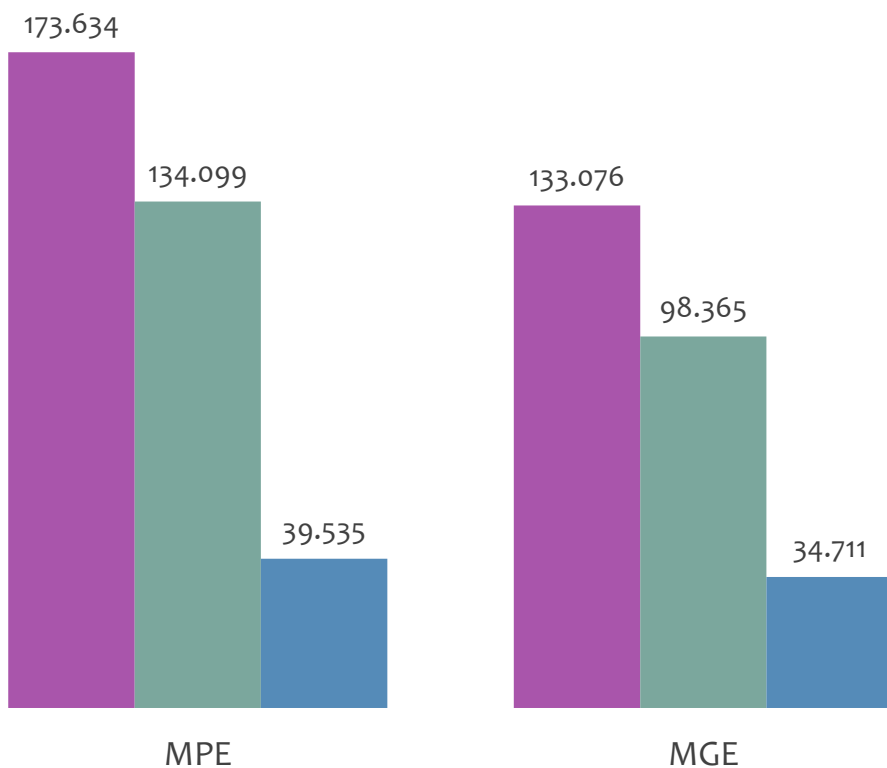
RANKING 10 PRIMEIROS	
MUNICÍPIO	SALDO
<b>1°   BA-Salvador</b>	<b>34.296</b>
2°   CE-Fortaleza	29.067
3°   PE-Recife	20.356
4°   PB-Joao Pessoa	11.888
5°   RN-Natal	10.741
6°   AL-Maceio	9.930
7°   PI-Teresina	9.147
8°   SE-Aracaju	8.488
<b>9°   BA-Feira de Santana</b>	<b>7.476</b>
10°   RN-Mossoro	6.943

RANKING 10 ÚLTIMOS	
MUNICÍPIO	SALDO
1785°   PE-Flores	-500
1786°   PE-Sirinhaem	-522
<b>1787°   BA-Itagiba</b>	<b>-537</b>
<b>1788°   BA-Cafarnaum</b>	<b>-580</b>
1789°   CE-Itapage	-610
1790°   SE-Frei Paulo	-634
1791°   CE-Abaiara	-692
1792°   CE-Caucaia	-1.133
1793°   PI-Piripiri	-1.314
<b>1794°   BA-Lauro de Freita</b>	<b>-3.201</b>

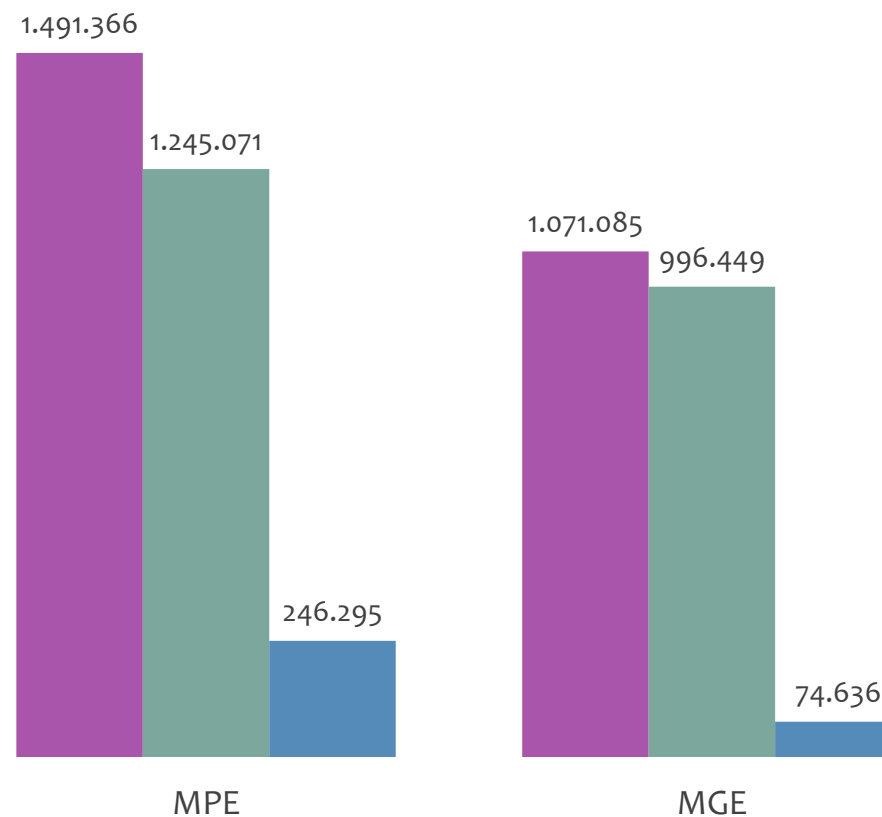


### Admissões, desligamentos e saldo de empregos formais, REGIÃO NORDESTE por PORTE

Resultado MENSAL | Set/24



Resultado ACUMULADO | Jan a Set/24



■ Admissões ■ Desligamentos ■ Saldo

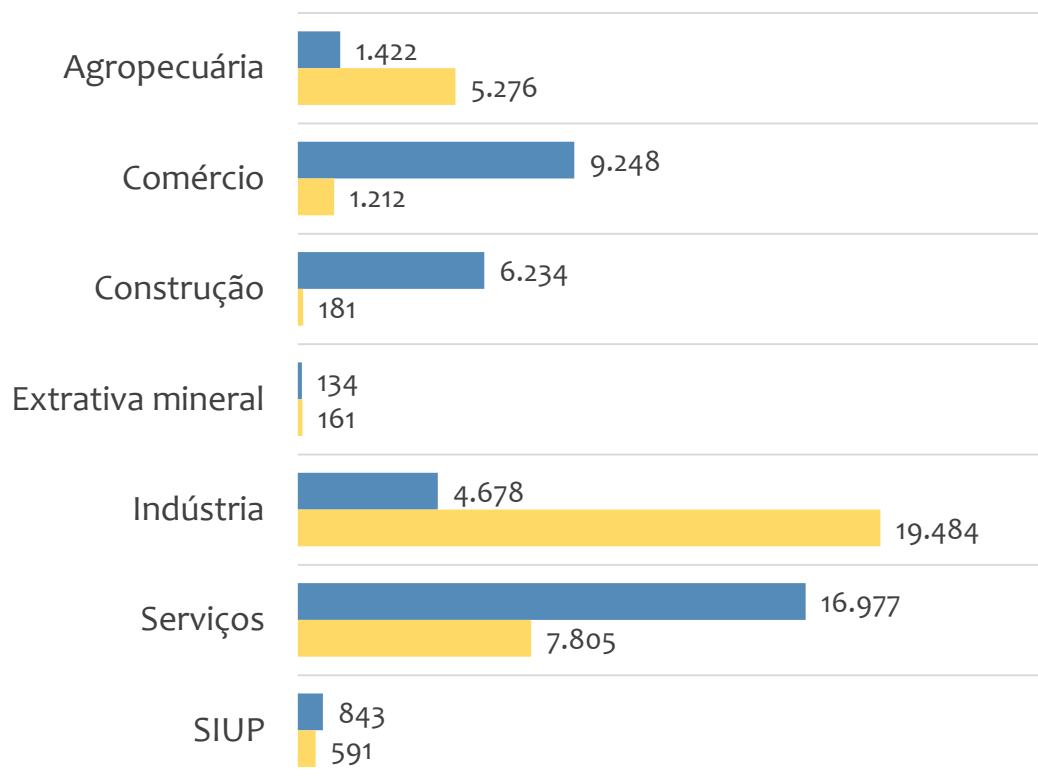


# EMPREGO FORMAL POR PORTE | REGIÃO NORDESTE

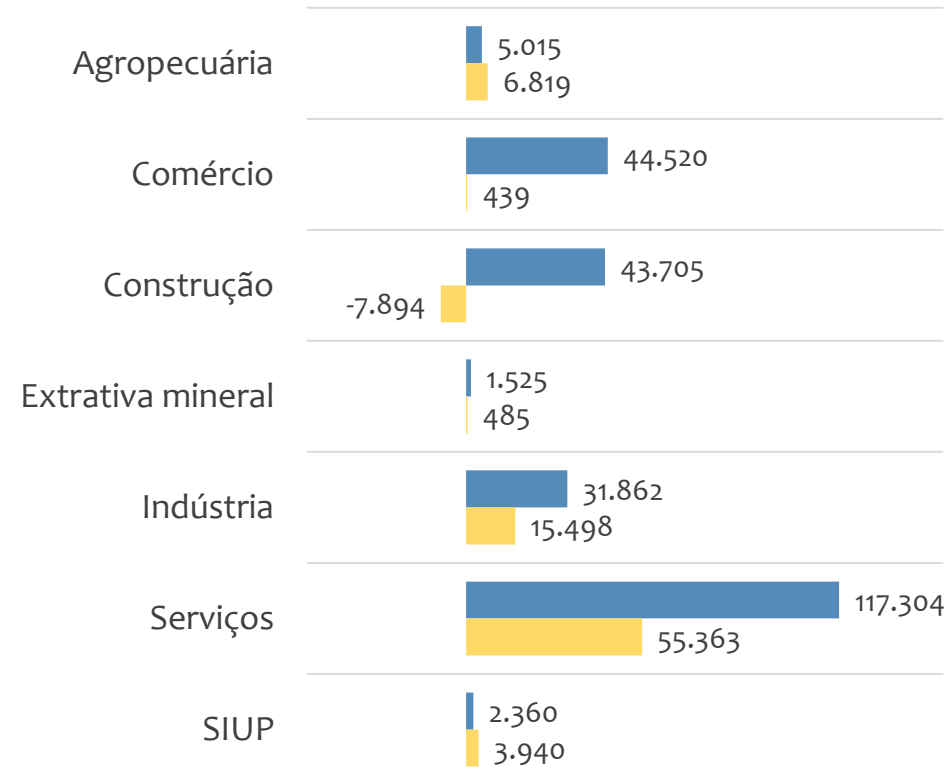
## SALDO MENSAL E ACUMULADO NO ANO POR PORTE E SETOR

### Saldo de empregos formais, REGIÃO NORDESTE por PORTE e SETOR

#### Resultado MENSAL | Set/24



#### Resultado ACUMULADO | Jan a Set/24



MGE

MPE



# EMPREGO FORMAL POR PORTE | REGIÃO NORDESTE

ADMISSÕES, DESLIGAMENTOS E SALDO MENSAL E ACUMULADO NO ANO POR ATIVIDADE

## Admissões, desligamentos e saldo de empregos, REGIÃO NORDESTE, Ranking de SALDO MENSAL MPE por ATIVIDADE

Atividade	RESULTADO MENSAL   MPE			RESULTADO ANUAL Jan a Set/24   MPE		
	Admissões	Demissões	Saldo	Admissões	Demissões	Saldo
Construção de Edifícios	14.289	11.497	2.792	123.050	102.568	20.482
Restaurantes e Similares	7.083	5.792	1.291	60.711	55.542	5.169
Construção de Rodovias e Ferrovias	2.440	1.445	995	16.881	11.214	5.667
Atividades de Apoio à Gestão de Saúde	1.066	120	946	3.757	646	3.111
Serviços de Engenharia	2.612	1.728	884	20.497	14.669	5.828
Serviços Combinados de Escritório e Apoio Administrativo	3.288	2.438	850	28.237	20.603	7.634
Comércio Varejista de Artigos do Vestuário e Acessórios	4.270	3.546	724	36.950	37.263	-313
Coleta de Resíduos Não-Perigosos	834	156	678	3.467	1.478	1.989
Transporte Rodoviário de Carga, Exceto Produtos Perigosos e Mudanças, Intermunicipal, Interestadual e Internacional	2.810	2.155	655	25.392	18.331	7.061



# EMPREGO FORMAL POR PORTE | REGIÃO NORDESTE

ADMISSÕES, DESLIGAMENTOS E SALDO MENSAL E ACUMULADO NO ANO POR ATIVIDADE

## Admissões, desligamentos e saldo de empregos, REGIÃO NORDESTE, Ranking de SALDO ANUAL MPE por ATIVIDADE

Atividade	RESULTADO MENSAL   MPE			RESULTADO ANUAL Jan a Set/24   MPE		
	Admissões	Demissões	Saldo	Admissões	Demissões	Saldo
Construção de Edifícios	14.289	11.497	2.792	123.050	102.568	20.482
Serviços Combinados de Escritório e Apoio Administrativo	3.288	2.438	850	28.237	20.603	7.634
Transporte Rodoviário de Carga, Exceto Produtos Perigosos e Mudanças, Intermunicipal, Interestadual e Internacional	2.810	2.155	655	25.392	18.331	7.061
Comércio Varejista de Mercadorias em Geral, com Predominância de Produtos Alimentícios - Supermercados	2.841	2.295	546	26.957	20.978	5.979
Serviços de Engenharia	2.612	1.728	884	20.497	14.669	5.828
Construção de Rodovias e Ferrovias	2.440	1.445	995	16.881	11.214	5.667
Restaurantes e Similares	7.083	5.792	1.291	60.711	55.542	5.169
Incorporação de Empreendimentos Imobiliários	1.798	1.463	335	16.421	11.824	4.597
Ensino Fundamental	893	706	187	13.997	9.448	4.549



### Ranking de SALDO MENSAL MPE por SETOR e ATIVIDADE, REGIÃO NORDESTE

AGROPECUÁRIA	Saldo Mensal MPE
Serviço de Preparação de Terreno, Cultivo e Colheita	302
Cultivo de Cana-De-Açúcar	265
Atividades de Apoio à Agricultura não Especificadas Anteriormente	244
Aluguel de Máquinas e Equipamentos Agrícolas sem Operador	106
Cultivo de Mamão	99
Cultivo de Soja	54
Criação de Bovinos para Corte	49
Atividades Paisagísticas	47
Coleta de Produtos Não-Madeireiros não Especificados Anteriormente em Florestas Nativas	41

EXTRATIVA MINERAL	Saldo Mensal MPE
Extração de Grafita	28
Extração de Petróleo e Gás Natural	25
Extração de Minerais para Fabricação de Adubos, Fertilizantes e Outros Produtos Químicos	24
Extração de Areia, Cascalho ou Pedregulho e Beneficiamento Associado	16
Refino e Outros Tratamentos do Sal	16
Extração e Britamento de Pedras e Outros Materiais para Construção e Beneficiamento Associado	13
Extração de Argila e Beneficiamento Associado	12
Extração de Granito e Beneficiamento Associado	11
Extração de Minério de Ferro	11





### Ranking de SALDO MENSAL MPE por SETOR e ATIVIDADE, REGIÃO NORDESTE

COMÉRCIO	Saldo Mensal MPE
Comércio Varejista de Artigos do Vestuário e Acessórios	724
Comércio Varejista de Materiais de Construção em Geral	616
Comércio varejista de mercadorias em geral, com Predominância de Produtos Alimentícios - Minimercados, Mercarias e Armazéns	568
Comércio Varejista de Mercadorias em Geral, com Predominância de Produtos Alimentícios - Supermercados	546
Comércio Varejista de Produtos Farmacêuticos, sem Manipulação de Fórmulas	432
Comércio a Varejo de Peças e Acessórios Novos para Veículos Automotores	409
Comércio Varejista de Móveis	314
Comércio Varejista de Mercadorias em Geral, com Predominância de Produtos Alimentícios - Hipermercados	308
Comércio Varejista de Combustíveis para Veículos Automotores	284

SERVIÇOS	Saldo Mensal MPE
Restaurantes e Similares	1.291
Atividades de Apoio à Gestão de Saúde	946
Serviços de Engenharia	884
Serviços Combinados de Escritório e Apoio Administrativo	850
Transporte Rodoviário de Carga, Exceto Produtos Perigosos e Mudanças, Intermunicipal, Interestadual e Internacional	655
Transporte Rodoviário de Carga, Exceto Produtos Perigosos e Mudanças, Municipal	539
Limpeza em Prédios e em Domicílios	531
Atividades de Vigilância e Segurança Privada	491
Lanchonetes, Casas de Chá, de Sucos e Similares	419



### Ranking de SALDO MENSAL MPE por SETOR e ATIVIDADE, REGIÃO NORDESTE

INDÚSTRIA	Saldo Mensal MPE
Fornecimento de Alimentos Preparados Preponderantemente para Empresas	369
Confecção de Peças do Vestuário, Exceto Roupas Íntimas e as Confeccionadas Sob Medida	321
Fabricação de Produtos de Padaria e Confeitaria com Predominância de Produção Própria	315
Fabricação de Embalagens de Material Plástico	167
Fabricação de Móveis com Predominância de Madeira	160
Instalação de Máquinas e Equipamentos Industriais	129
Tecelagem de Fios de Fibras Artificiais e Sintéticas	129
Fabricação de Colchões	128
Fornecimento de Alimentos Preparados Preponderantemente para Consumo Domiciliar	114

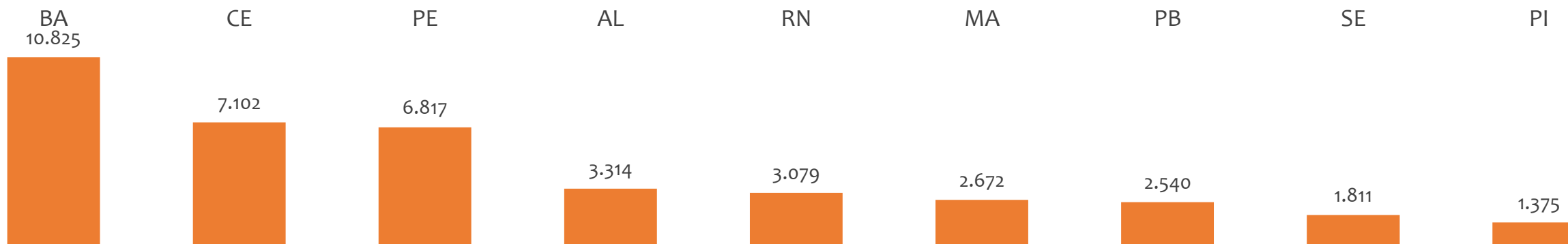
CONSTRUÇÃO	Saldo Mensal MPE
Construção de Edifícios	2.792
Construção de Rodovias e Ferrovias	995
Outras Obras de Engenharia Civil não Especificadas Anteriormente	380
Instalação e Manutenção Elétrica	302
Construção de Redes de Abastecimento de água, Coleta de Esgoto e Construções Correlatas, Exceto Obras de Irrigação	256
Construção de Obras-De-Arte Especiais	216
Serviços Especializados para Construção não Especificados Anteriormente	164
Obras de Montagem Industrial	152
Outras Obras de Acabamento da Construção	148



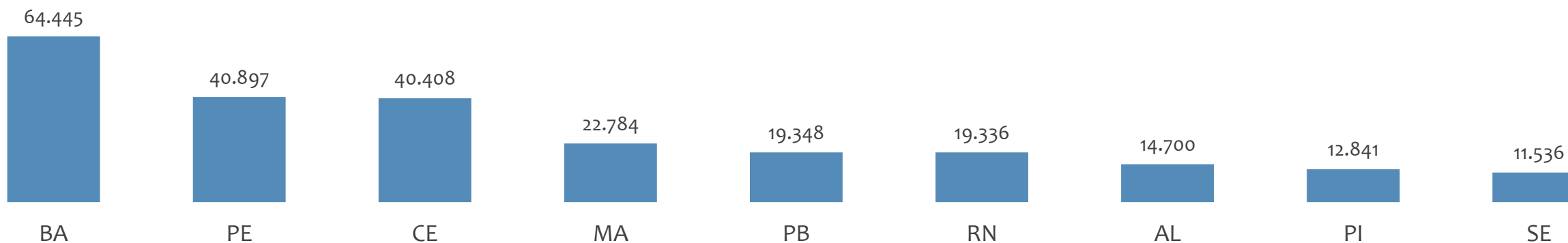
# EMPREGO FORMAL POR PORTE | REGIÃO NORDESTE

SALDO MENSAL E ACUMULADO NO ANO POR ESTADO

Saldo MPE de empregos formais, REGIÃO NORDESTE, por ESTADO, Resultado MENSAL | Set/24



Saldo MPE de empregos formais, REGIÃO NORDESTE, por ESTADO, Resultado ACUMULADO | Jan a Set/24



# ANÁLISE DO NOVO CAGED

---

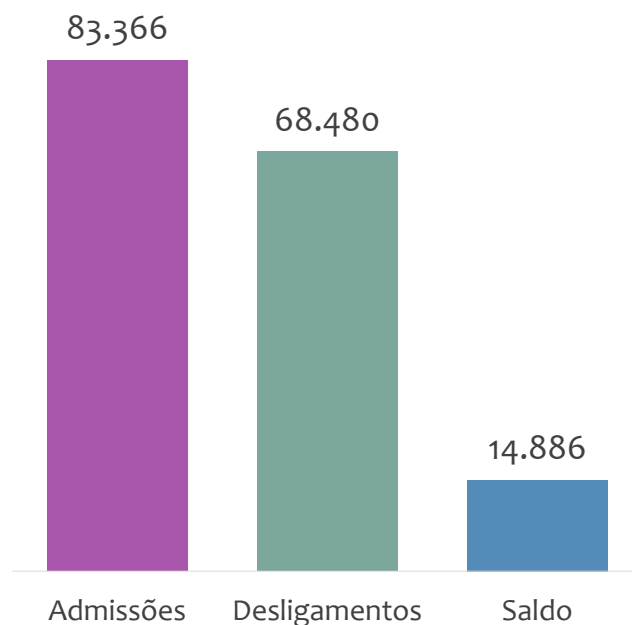
## BAHIA

---

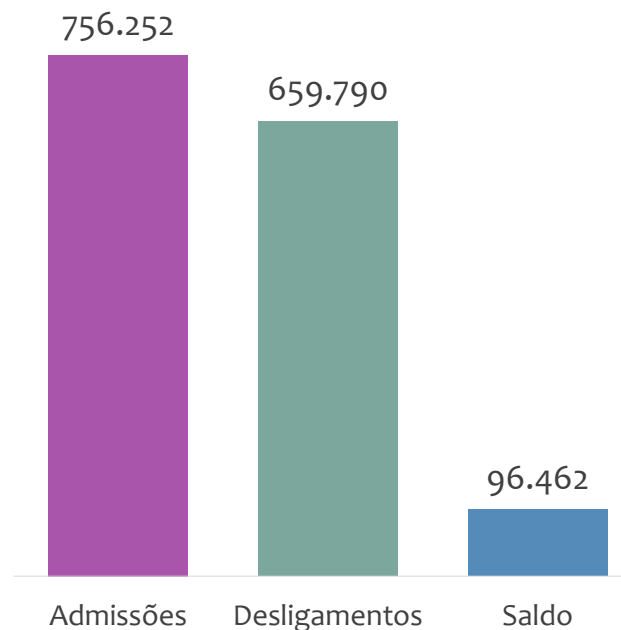
ESTATÍSTICAS MENSAS DO EMPREGO FORMAL

## ADMISSÕES, DESLIGAMENTOS E SALDO NO MÊS ATUAL E ACUMULADO E ESTOQUE ATUAL

Admissões, desligamentos e saldo de empregos formais, BAHIA, SETEMBRO/2024



Admissões, desligamentos e saldo de empregos formais, BAHIA, ACUMULADO 2024

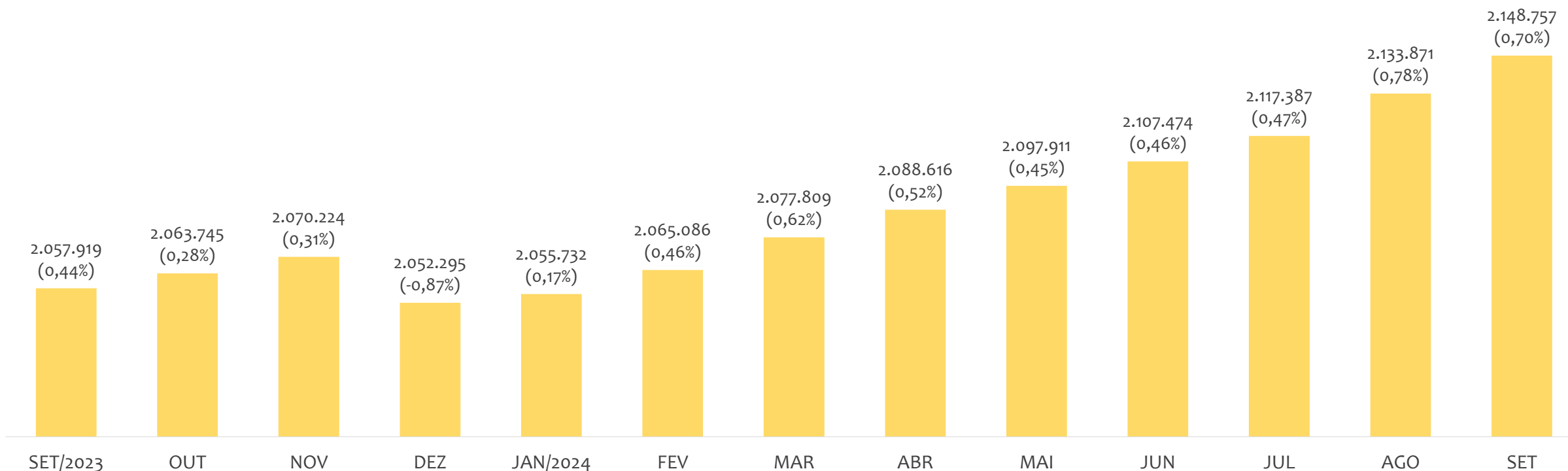


Estoque de empregos e variação relativa, BAHIA, SETEMBRO/2024



No estado da BAHIA, no mês de SETEMBRO/2024, o saldo de empregos formais foi de 14.886. O saldo ACUMULADO no ano (janeiro a setembro) foi de 96.462. Neste mesmo período ACUMULADO, o total de admissões e de desligamentos foram, respectivamente, 756.252 e 659.790. O ESTOQUE de empregos no mês é de 2.148.757, crescimento de 0,70% em relação ao mês anterior.

### Estoque de empregos e variação relativa em relação ao mês anterior, BAHIA, ÚLTIMOS 13 MESES



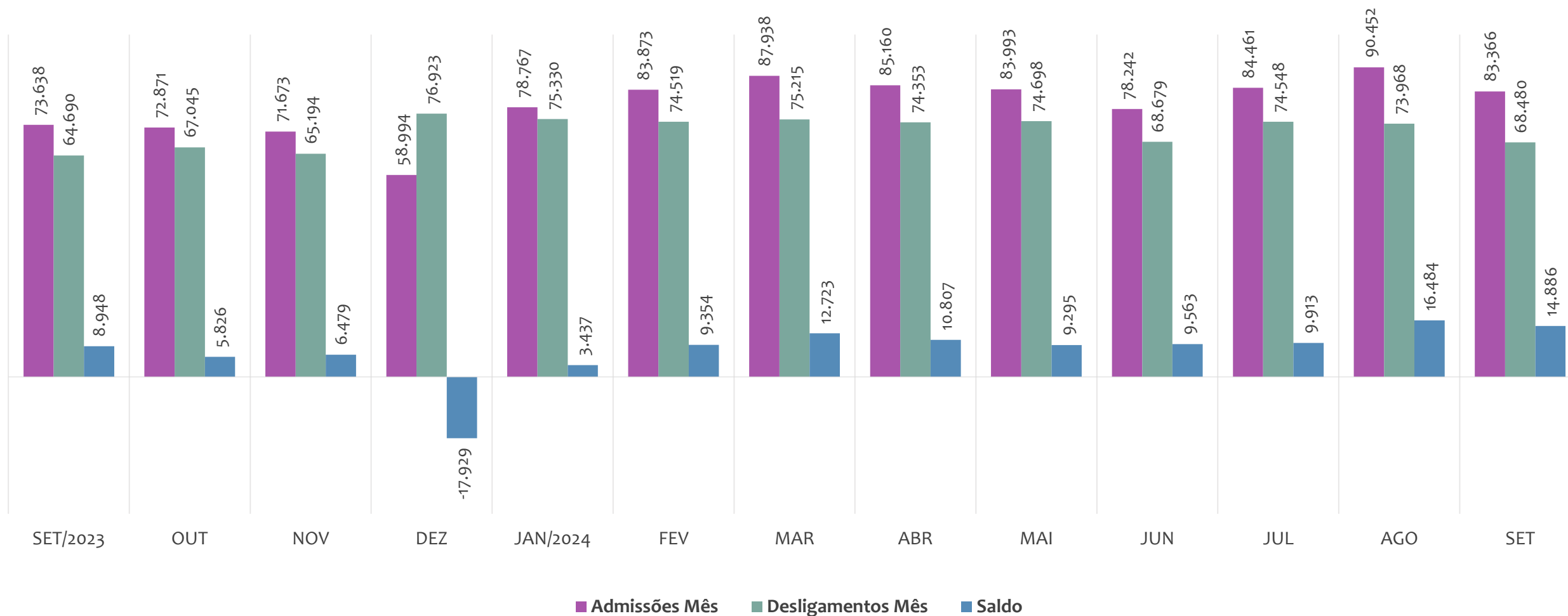
O estoque de empregos formais se refere ao total de contratos de trabalho vigentes no período analisado. A variação relativa é o percentual de aumento ou redução do estoque em relação ao período anterior.

# EMPREGO FORMAL | BAHIA

## ADMISSÕES, DESLIGAMENTOS E SALDOS MENSAIS

Setembro  
2024

Admissões, desligamentos e saldo de empregos formais, BAHIA, ÚLTIMOS 13 MESES

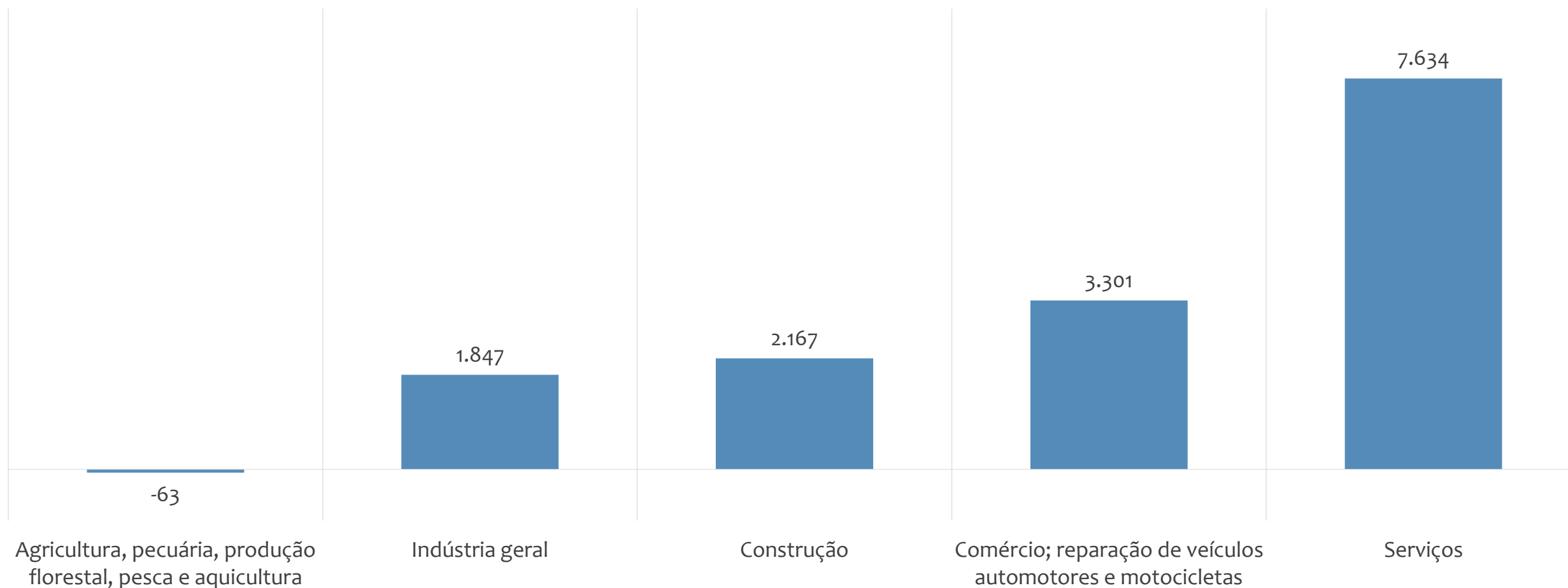


# EMPREGO FORMAL | BAHIA

SALDO NO MÊS ATUAL POR ATIVIDADE ECONÔMICA

Setembro  
2024

Saldo de empregos formais por atividade econômica, BAHIA, em SETEMBRO/2024





# EMPREGO FORMAL | BAHIA

## ESTOQUE ATUAL, ADMISSÕES, DESLIGAMENTOS E SALDO ACUMULADOS NO ANO POR MUNICÍPIO

### ESTOQUE

RANKING 10 PRIMEIROS	
MUNICÍPIO	ESTOQUE
1°   Salvador	669.979
2°   Feira de Santana	140.873
3°   Lauro de Freitas	128.781
4°   Vitória da Conquista	79.982
5°   Camacari	73.010
6°   Juazeiro	44.105
7°   Simoes Filho	42.341
8°   Itabuna	40.660
9°   Barreiras	38.707
10°   Luis Eduardo Magalhães	35.473

RANKING 10 ÚLTIMOS	
MUNICÍPIO	ESTOQUE
408°   Novo Triunfo	88
409°   Irajuba	87
410°   Pedro Alexandre	86
411°   Mulungu do Morro	84
412°   Morpará	82
413°   Caldeirão Grande	69
414°   Ibiquera	61
415°   Mansidão	58
416°   Gavião	56
417°   Caem	48

### ADMISSÕES

RANKING 10 PRIMEIROS	
MUNICÍPIO	ADMISSÕES
1°   Salvador	227.830
2°   Feira de Santana	48.258
3°   Lauro de Freitas	45.142
4°   Vitória da Conquista	29.814
5°   Camacari	26.290
6°   Luis Eduardo Magalhães	23.498
7°   Juazeiro	18.250
8°   Porto Seguro	17.503
9°   Barreiras	16.717
10°   Simoes Filho	14.901

RANKING 10 ÚLTIMOS	
MUNICÍPIO	ADMISSÕES
408°   Bom Jesus da Serra	11
409°   Guajeru	11
410°   Ibitita	10
411°   Planaltino	9
412°   Gavião	8
413°   Ibiquera	8
414°   Rio do Pires	8
415°   Mansidão	7
416°   Macajuba	6
417°   Caldeirão Grande	5

### DESLIGAMENTOS

RANKING 10 PRIMEIROS	
MUNICÍPIO	DESLIGAMENTOS
1°   Salvador	193.534
2°   Lauro de Freitas	48.343
3°   Feira de Santana	40.782
4°   Camacari	26.347
5°   Vitória da Conquista	24.743
6°   Luis Eduardo Magalhães	20.517
7°   Porto Seguro	17.127
8°   Barreiras	14.874
9°   Juazeiro	14.398
10°   Simoes Filho	12.537

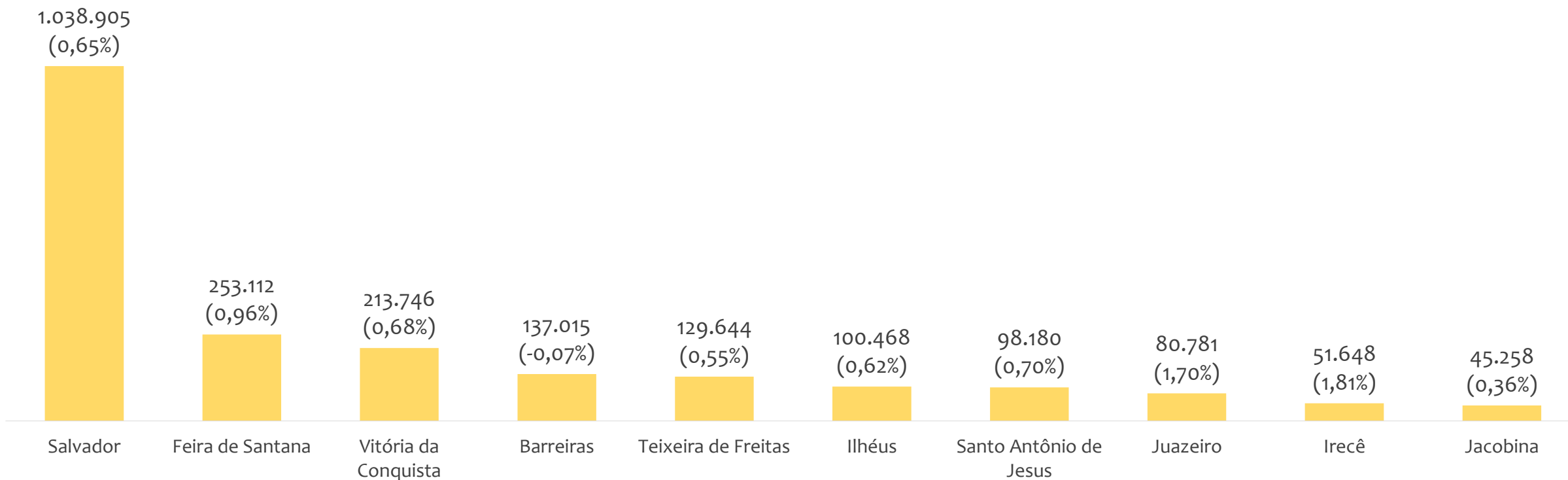
RANKING 10 ÚLTIMOS	
MUNICÍPIO	DESLIGAMENTOS
408°   Candeal	12
409°   Nova Redenção	12
410°   Cravolandia	11
411°   Guajeru	9
412°   Mansidão	9
413°   Pedrao	8
414°   Bom Jesus da Serra	6
415°   Caldeirão Grande	5
416°   Ibiquera	4
417°   Gavião	3

### SALDO DE EMPREGOS

RANKING 10 PRIMEIROS	
MUNICÍPIO	SALDO
1°   Salvador	34.296
2°   Feira de Santana	7.476
3°   Vitória da Conquista	5.071
4°   Juazeiro	3.852
5°   Luis Eduardo Magalhães	2.981
6°   Simoes Filho	2.364
7°   Ibotirama	2.026
8°   Barreiras	1.843
9°   Teixeira de Freitas	1.656
10°   Itabuna	1.605

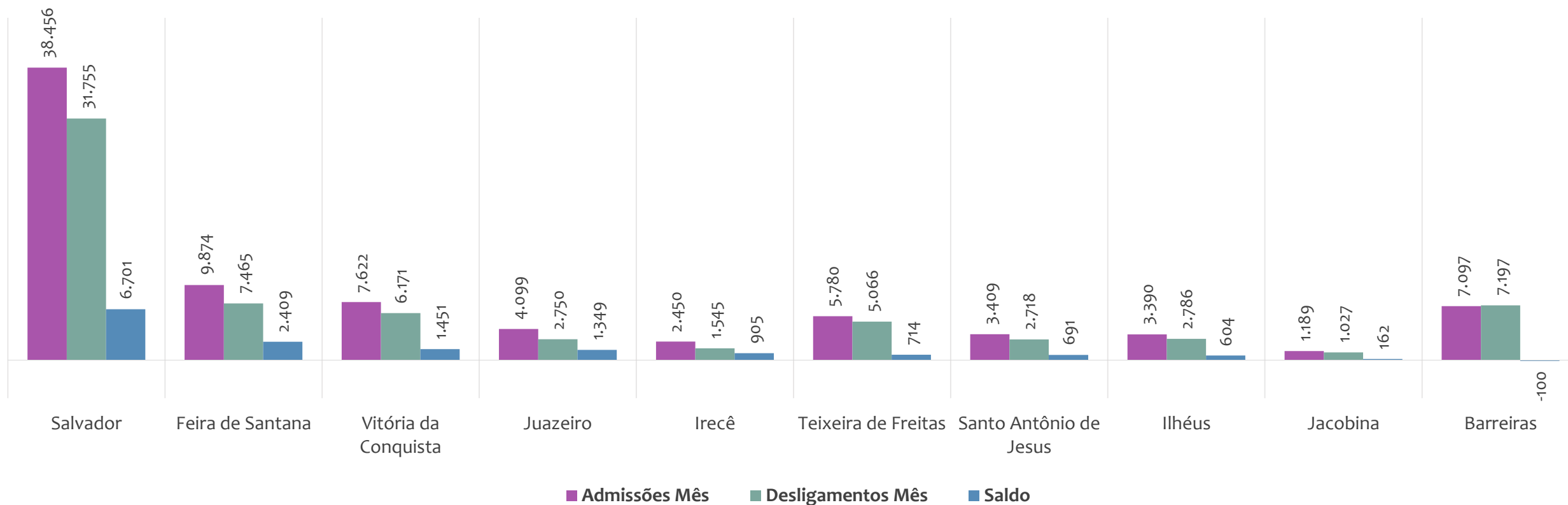
RANKING 10 ÚLTIMOS	
MUNICÍPIO	SALDO
408°   Ibicoara	-234
409°   Novo Horizonte	-251
410°   Maracas	-255
411°   Dias D'Ávila	-265
412°   Santa Bárbara	-269
413°   Caetite	-308
414°   Ribeira do Amparo	-461
415°   Itagiba	-537
416°   Cafarnaum	-580
417°   Lauro de Freitas	-3.201

Estoque de empregos e variação relativa em relação ao mês anterior, BAHIA por Regional, SETEMBRO/2024



O estoque de empregos formais se refere ao total de contratos de trabalho vigentes no período analisado. A variação relativa é o percentual de aumento ou redução do estoque em relação ao período anterior.

Admissões, desligamentos e saldo de empregos formais, por REGIONAL, SETEMBRO/2024

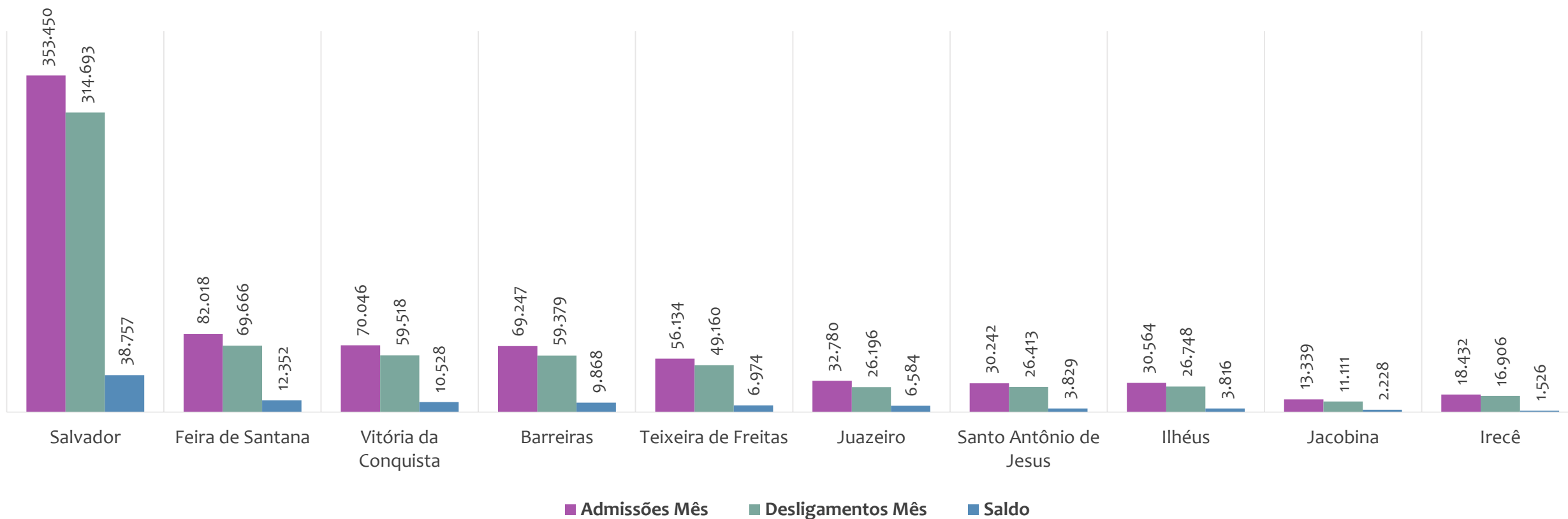


No mês de SETEMBRO/2024, 1 regional apresentou saldo negativo. SALVADOR é a regional de melhor saldo (6.701), enquanto que BARREIRAS é a regional com pior saldo de empregos formais (-100).

# EMPREGO FORMAL | BAHIA

## ADMISSÕES, DESLIGAMENTOS E SALDO ACUMULADOS NO ANO POR REGIONAL

Admissões, desligamentos e saldo de empregos formais, por REGIONAL, ACUMULADO 2024

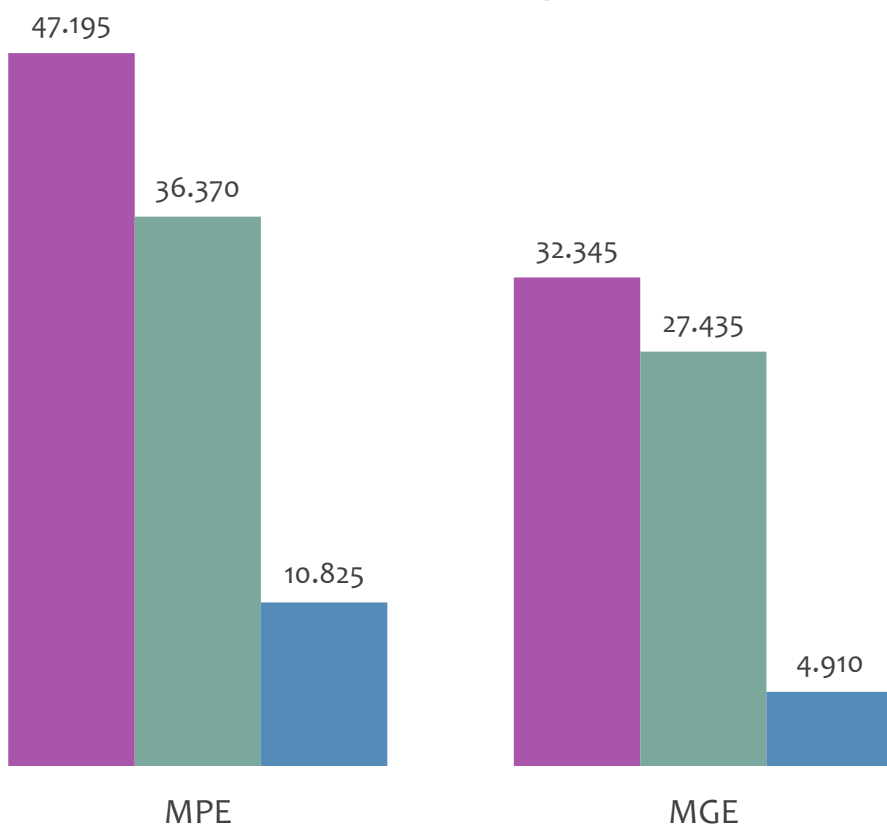


No ACUMULADO de janeiro a setembro/2024, nenhuma regional apresentou saldo negativo. SALVADOR é a regional de melhor saldo (38.757), enquanto que IRECÊ é a regional com pior saldo de empregos formais (1.526).

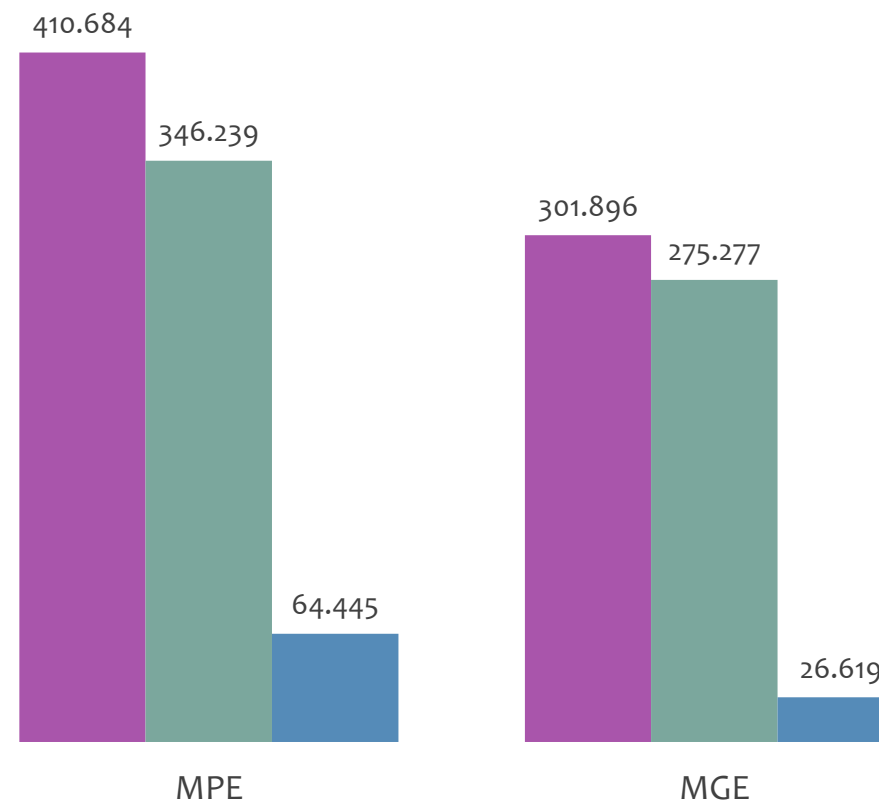


### Admissões, desligamentos e saldo de empregos formais, BAHIA por PORTE

Resultado MENSAL | Set/24



Resultado ACUMULADO | Jan a Set/24

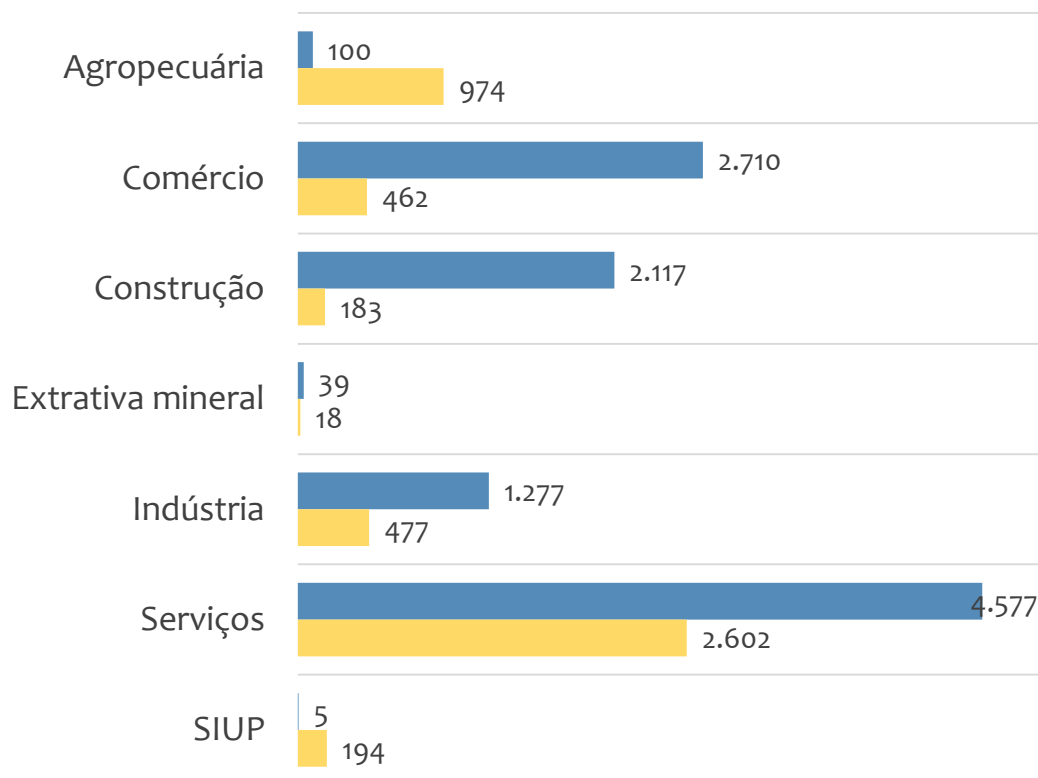


■ Admissões ■ Desligamentos ■ Saldo

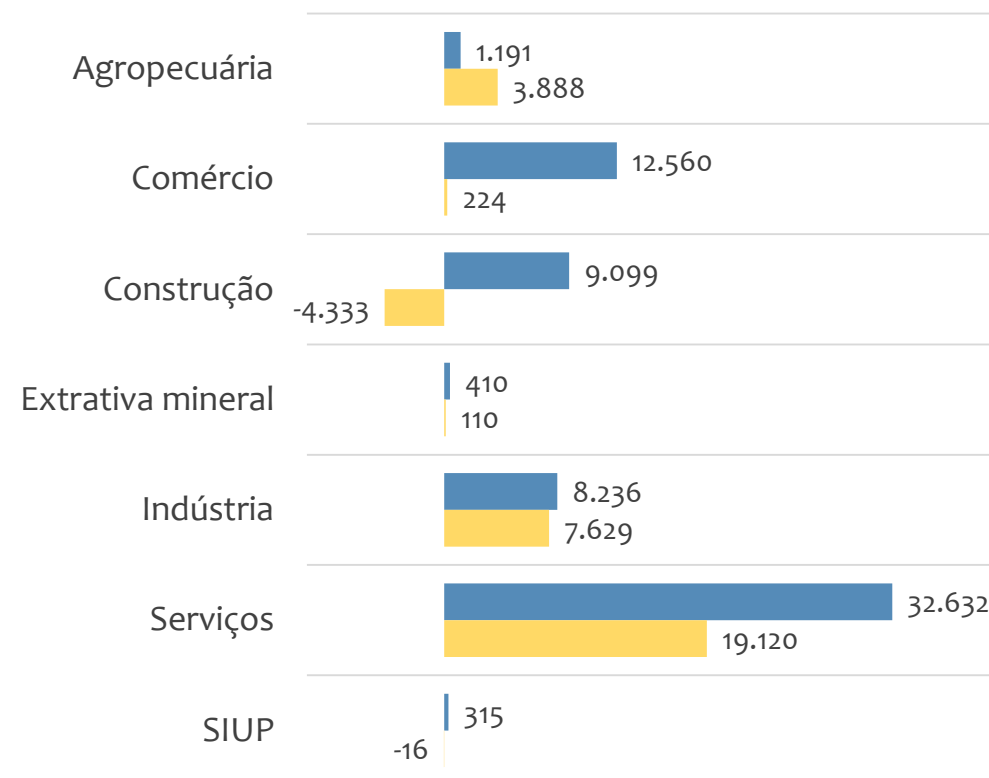


### Saldo de empregos formais, BAHIA por PORTE e SETOR

#### Resultado MENSAL | Set/24



#### Resultado ACUMULADO | Jan a Set/24



■ MGE

■ MPE



### Admissões, desligamentos e saldo de empregos, BAHIA, Ranking de SALDO MENSAL MPE por ATIVIDADE

Atividade	RESULTADO MENSAL   MPE			RESULTADO ANUAL Jan a Set/24   MPE		
	Admissões	Demissões	Saldo	Admissões	Demissões	Saldo
Construção de Edifícios	3.682	2.762	920	28.326	24.434	3.892
Restaurantes e Similares	2.017	1.543	474	16.392	15.241	1.151
Construção de Rodovias e Ferrovias	646	231	415	3.372	1.953	1.419
Atividades de Atendimento em Pronto-Socorro e Unidades Hospitalares para Atendimento a Urgências	621	218	403	3.950	1.371	2.579
Serviços de Engenharia	919	527	392	6.660	4.881	1.779
Transporte Rodoviário de Carga, Exceto Produtos Perigosos e Mudanças, Municipal	441	207	234	2.394	1.568	826
Comércio Varejista de Mercadorias em Geral, com Predominância de Produtos Alimentícios - Hipermercados	578	354	224	3.865	2.185	1.680
Comércio Varejista de Artigos do Vestuário e Acessórios	1.092	907	185	9.560	10.103	-543
Comércio Varejista de Materiais de Construção em Geral	800	618	182	6.841	6.174	667



### Admissões, desligamentos e saldo de empregos, BAHIA, Ranking de SALDO ANUAL MPE por ATIVIDADE

Atividade	RESULTADO MENSAL   MPE			RESULTADO ANUAL Jan a Set/24   MPE		
	Admissões	Demissões	Saldo	Admissões	Demissões	Saldo
Construção de Edifícios	3.682	2.762	920	28.326	24.434	3.892
Transporte Rodoviário de Carga, Exceto Produtos Perigosos e Mudanças, Intermunicipal, Interestadual e Internacional	891	727	164	9.238	6.173	3.065
Atividades de Atendimento em Pronto-Socorro e Unidades Hospitalares para Atendimento a Urgências	621	218	403	3.950	1.371	2.579
Serviços de Engenharia	919	527	392	6.660	4.881	1.779
Ensino Fundamental	227	167	60	4.228	2.503	1.725
Comércio Varejista de Mercadorias em Geral, com Predominância de Produtos Alimentícios - Hipermercados	578	354	224	3.865	2.185	1.680
Educação Infantil - Creche	134	74	60	2.302	822	1.480
Construção de Rodovias e Ferrovias	646	231	415	3.372	1.953	1.419
Educação Infantil - Pré-Escola	187	191	-4	3.830	2.465	1.365





### Ranking de SALDO MENSAL MPE por SETOR e ATIVIDADE, BAHIA

AGROPECUÁRIA	Saldo Mensal MPE
Cultivo de Mamão	95
Cultivo de Cacau	31
Atividades de Apoio à Agricultura não Especificadas Anteriormente	26
Atividades Paisagísticas	24
Criação de Bovinos para Corte	22
Cultivo de Banana	17
Cultivo de Morango	13
Cultivo de Laranja	10
Cultivo de Eucalipto	10

EXTRATIVA MINERAL	Saldo Mensal MPE
Extração de Grafita	28
Extração de Minerais para Fabricação de Adubos, Fertilizantes e Outros Produtos Químicos	16
Extração de Petróleo e Gás Natural	13
Extração de Minério de Ferro	9
Extração de Granito e Beneficiamento Associado	3
Extração de Minério de Metais Preciosos	3
Extração de Outros Minerais Não-Metálicos não Especificados Anteriormente	1
Atividades de Apoio à Extração de Minerais Não-Metálicos	1
Extração de Calcário e Dolomita e Beneficiamento Associado	0



### Ranking de SALDO MENSAL MPE por SETOR e ATIVIDADE, BAHIA

COMÉRCIO	Saldo Mensal MPE
Comércio Varejista de Mercadorias em Geral, com Predominância de Produtos Alimentícios - Hipermercados	224
Comércio Varejista de Artigos do Vestuário e Acessórios	185
Comércio Varejista de Materiais de Construção em Geral	182
Comércio varejista de mercadorias em geral, com Predominância de Produtos Alimentícios - Minimercados, mercearias e armazéns	179
Comércio Varejista de Combustíveis para Veículos Automotores	169
Comércio Varejista de Produtos Farmacêuticos, sem Manipulação de Fórmulas	147
Comércio Atacadista de Mercadorias em Geral, com Predominância de Produtos Alimentícios	115
Comércio Varejista de Móveis	100
Comércio a Varejo de Peças e Acessórios Novos para Veículos Automotores	96

SERVIÇOS	Saldo Mensal MPE
Restaurantes e Similares	474
Atividades de Atendimento em Pronto-Socorro e Unidades Hospitalares para Atendimento a Urgências	403
Serviços de Engenharia	392
Transporte Rodoviário de Carga, Exceto Produtos Perigosos e Mudanças, Municipal	234
Transporte Rodoviário de Carga, Exceto Produtos Perigosos e Mudanças, Intermunicipal, Interestadual e Internacional	164
Lanchonetes, Casas de Chá, de Sucos e Similares	149
Atividades de Vigilância e Segurança Privada	121
Hotéis	120
Serviços Combinados de Escritório e Apoio Administrativo	117



### Ranking de SALDO MENSAL MPE por SETOR e ATIVIDADE, BAHIA

INDÚSTRIA	Saldo Mensal MPE
Tecelagem de Fios de Fibras Artificiais e Sintéticas	123
Fabricação de Embalagens de Material Plástico	106
Fabricação de Móveis com Predominância de Madeira	85
Manutenção e Reparação de Outras Máquinas e Equipamentos para Usos Industriais não Especificados Anteriormente	80
Fabricação de Partes para Calçados, de Qualquer Material	65
Fornecimento de Alimentos Preparados Preponderantemente para Empresas	64
Acabamento de Calçados de Couro Sob Contrato	63
Fabricação de Produtos de Padaria e Confeitaria com Predominância de Produção Própria	44
Fabricação de Colchões	41

CONSTRUÇÃO	Saldo Mensal MPE
Construção de Edifícios	920
Construção de Rodovias e Ferrovias	415
Outras Obras de Acabamento da Construção	126
Obras de Urbanização - Ruas, Praças e Calçadas	115
Outras Obras de Engenharia Civil não Especificadas Anteriormente	93
Instalação e Manutenção Elétrica	84
Obras de Terraplenagem	76
Administração de Obras	66
Construção de Redes de Abastecimento de água, Coleta de Esgoto e Construções Correlatas, Exceto Obras de Irrigação	62



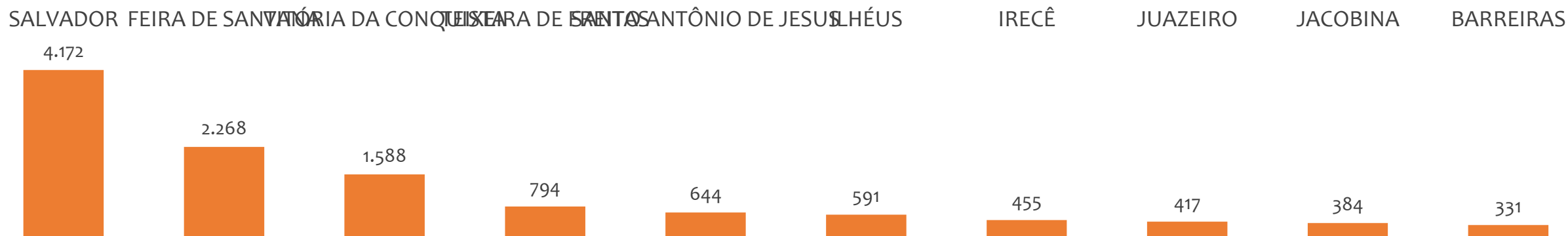
PEQUENOS  
NEGÓCIOS

# EMPREGO FORMAL POR PORTE | BAHIA

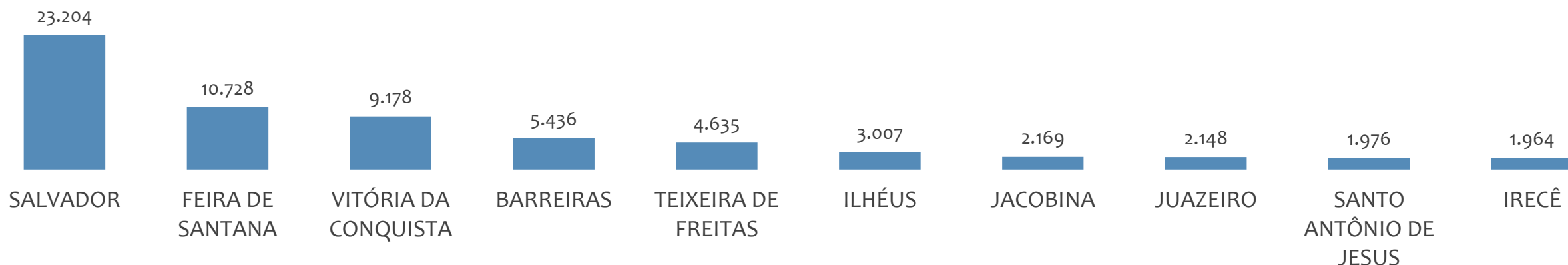
Setembro  
2024

## SALDO MENSAL E ACUMULADO NO ANO POR UNIDADE REGIONAL

### Saldo MPE de empregos formais por UNIDADE REGIONAL, Resultado MENSAL | Set/24



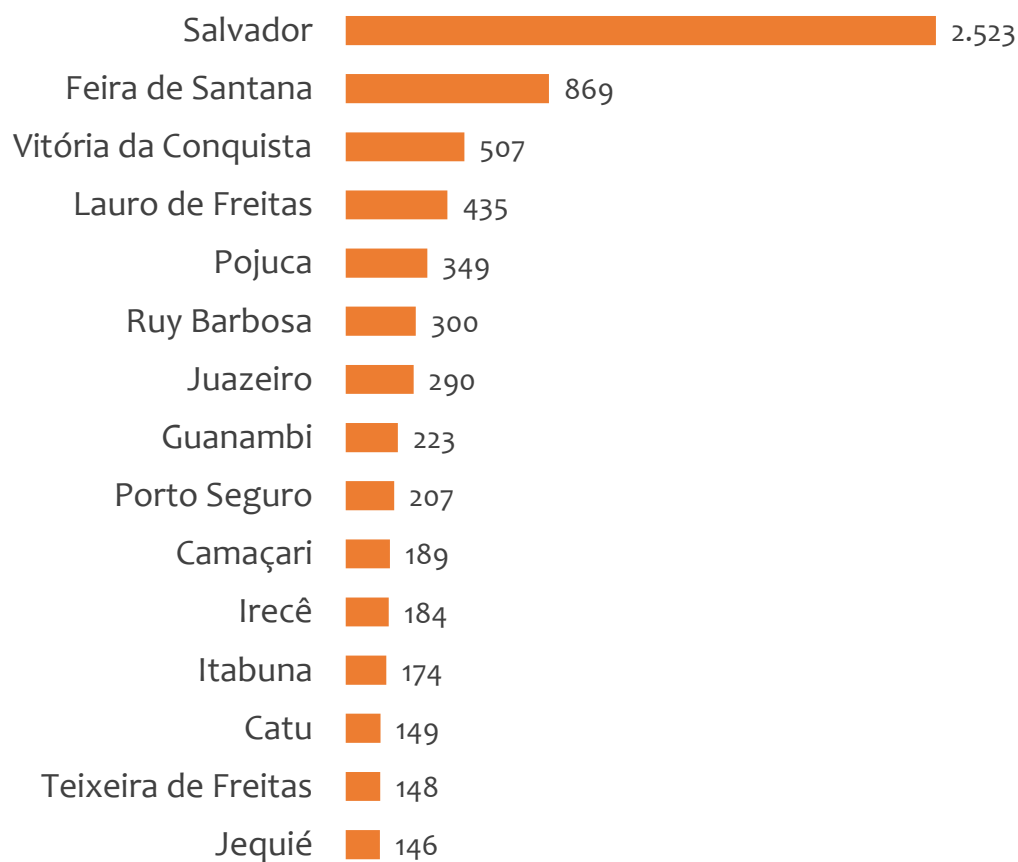
### Saldo MPE de empregos formais por UNIDADE REGIONAL, Resultado ACUMULADO | Jan a Set/24



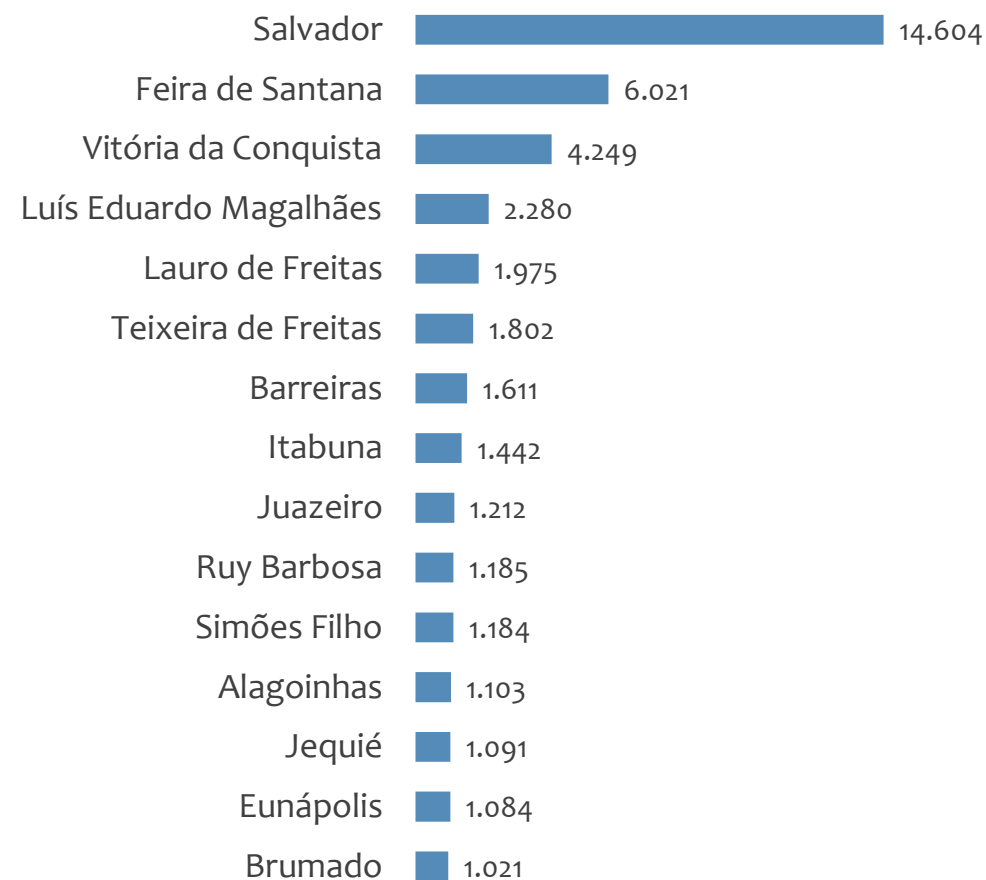


### Saldo MPE de empregos formais, BAHIA, Ranking de SALDO MPE por MUNICÍPIO

#### Resultado MENSAL | Set/24



#### Resultado ACUMULADO | Jan a Set/24



---

# UNIDADE REGIONAL SALVADOR

---

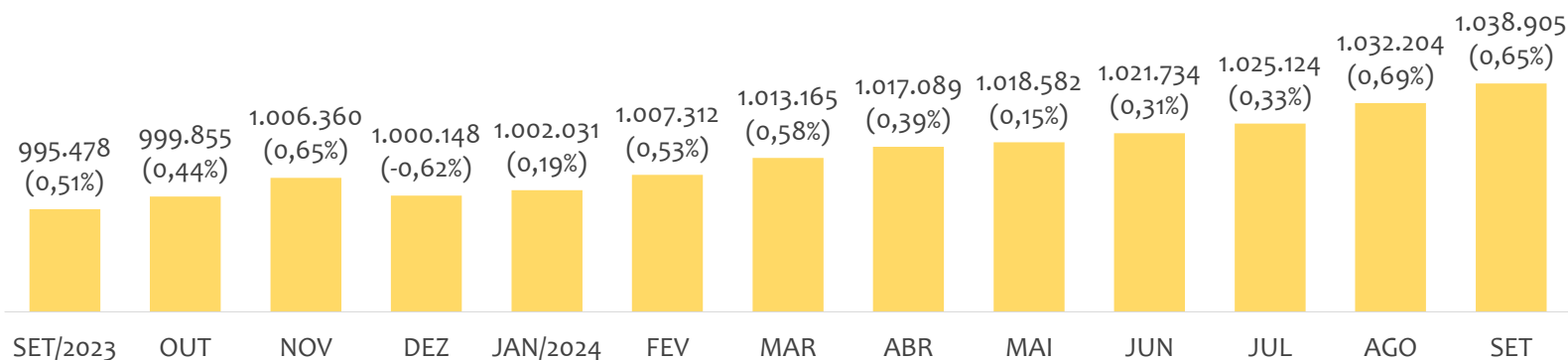
ESTATÍSTICAS MENSAS DO EMPREGO FORMAL

# EMPREGO FORMAL | UR SALVADOR

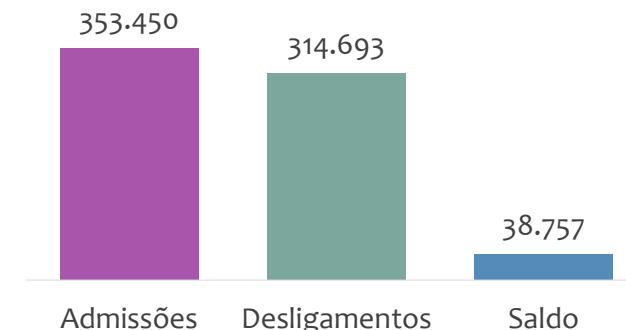
Setembro  
2024

## ESTOQUE MENSAL, ADMISSÕES, DESLIGAMENTOS E SALDOS MENCIAIS E ACUMULADO

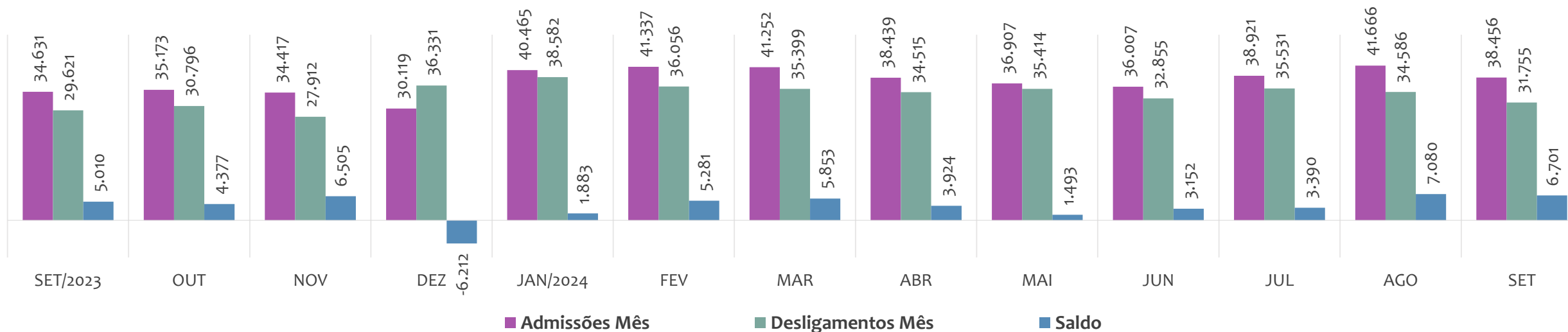
Estoque de empregos e variação relativa em relação ao mês anterior, ÚLTIMOS 13 MESES



Admissões, desligamentos e saldo de empregos formais, ACUMULADO 2024



Admissões, desligamentos e saldo de empregos formais, ÚLTIMOS 13 MESES



# EMPREGO FORMAL | UNIDADE REGIONAL SALVADOR

ESTOQUE ATUAL, ADMISSÕES, DESLIGAMENTOS E SALDO ACUMULADOS NO ANO POR MUNICÍPIO

Setembro  
2024

## ESTOQUE

RANKING 10 PRIMEIROS	
MUNICÍPIO	ESTOQUE
1°   Salvador	669.979
2°   Lauro de Freitas	128.781
3°   Camacari	73.010
4°   Simoes Filho	42.341
5°   Alagoinhas	31.827
6°   Mata de Sao Joao	14.421
7°   Candeias	13.672
8°   Dias D Avila	12.696
9°   Catu	8.953
10°   Pojuca	8.161

RANKING 10 ÚLTIMOS	
MUNICÍPIO	ESTOQUE
25°   Salinas da Margarida	453
26°   Aracas	424
27°   Aramari	355
28°   Crisopolis	339
29°   Apora	327
30°   Acajutiba	292
31°   Itanagra	252
32°   Cardeal da Silva	249
33°   Ouricangas	118
34°   Pedrao	98

## ADMISSÕES

RANKING 10 PRIMEIROS	
MUNICÍPIO	ADMISSÕES
1°   Salvador	227.830
2°   Lauro de Freitas	45.142
3°   Camacari	26.290
4°   Simoes Filho	14.901
5°   Alagoinhas	9.665
6°   Mata de Sao Joao	4.689
7°   Candeias	4.170
8°   Dias D Avila	3.663
9°   Catu	3.028
10°   Pojuca	2.869

RANKING 10 ÚLTIMOS	
MUNICÍPIO	ADMISSÕES
25°   Salinas da Margarida	136
26°   Crisopolis	118
27°   Apora	115
28°   Aramari	112
29°   Itanagra	93
30°   Aracas	81
31°   Acajutiba	75
32°   Cardeal da Silva	58
33°   Ouricangas	35
34°   Pedrao	30

## DESLIGAMENTOS

RANKING 10 PRIMEIROS	
MUNICÍPIO	DESLIGAMENTOS
1°   Salvador	193.534
2°   Lauro de Freitas	48.343
3°   Camacari	26.347
4°   Simoes Filho	12.537
5°   Alagoinhas	8.153
6°   Mata de Sao Joao	4.133
7°   Dias D Avila	3.928
8°   Candeias	3.665
9°   Catu	2.678
10°   Pojuca	2.043

RANKING 10 ÚLTIMOS	
MUNICÍPIO	DESLIGAMENTOS
25°   Crisopolis	125
26°   Salinas da Margarida	116
27°   Aracas	97
28°   Cardeal da Silva	96
29°   Itanagra	96
30°   Apora	82
31°   Aramari	74
32°   Acajutiba	59
33°   Ouricangas	35
34°   Pedrao	8

## SALDO DE EMPREGOS

RANKING 10 PRIMEIROS	
MUNICÍPIO	SALDO
1°   Salvador	34.296
2°   Simoes Filho	2.364
3°   Alagoinhas	1.512
4°   Pojuca	826
5°   Mata de Sao Joao	556
6°   Candeias	505
7°   Esplanada	504
8°   Catu	350
9°   Sao Francisco do Coni	200
10°   Itapicuru	189

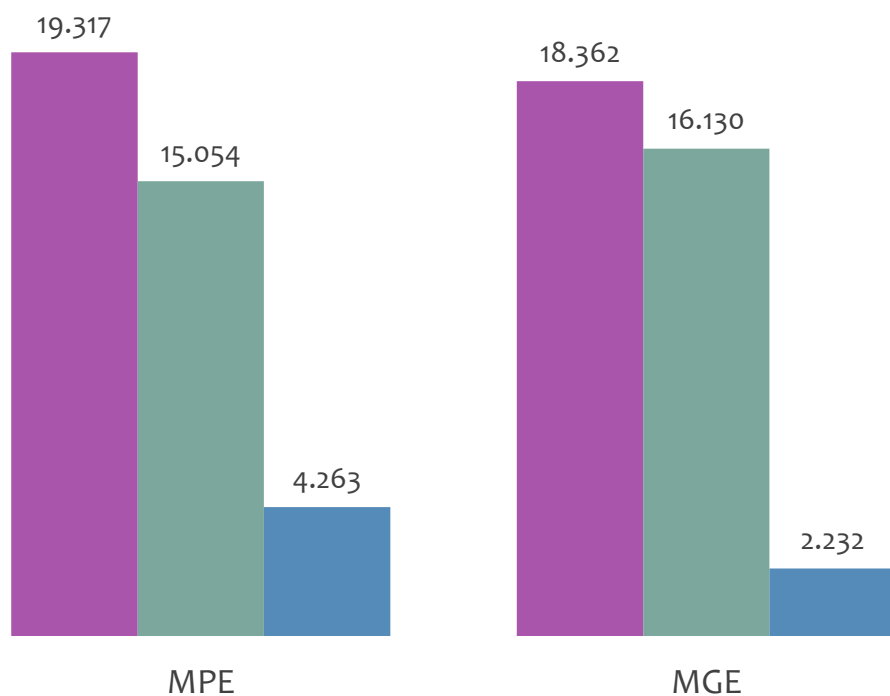
RANKING 10 ÚLTIMOS	
MUNICÍPIO	SALDO
25°   Satiro Dias	10
26°   Ouricangas	0
27°   Itanagra	-3
28°   Crisopolis	-7
29°   Aracas	-16
30°   Cardeal da Silva	-38
31°   Camacari	-57
32°   Sao Sebastiao do Pa:	-65
33°   Dias D Avila	-265
34°   Lauro de Freitas	-3.201



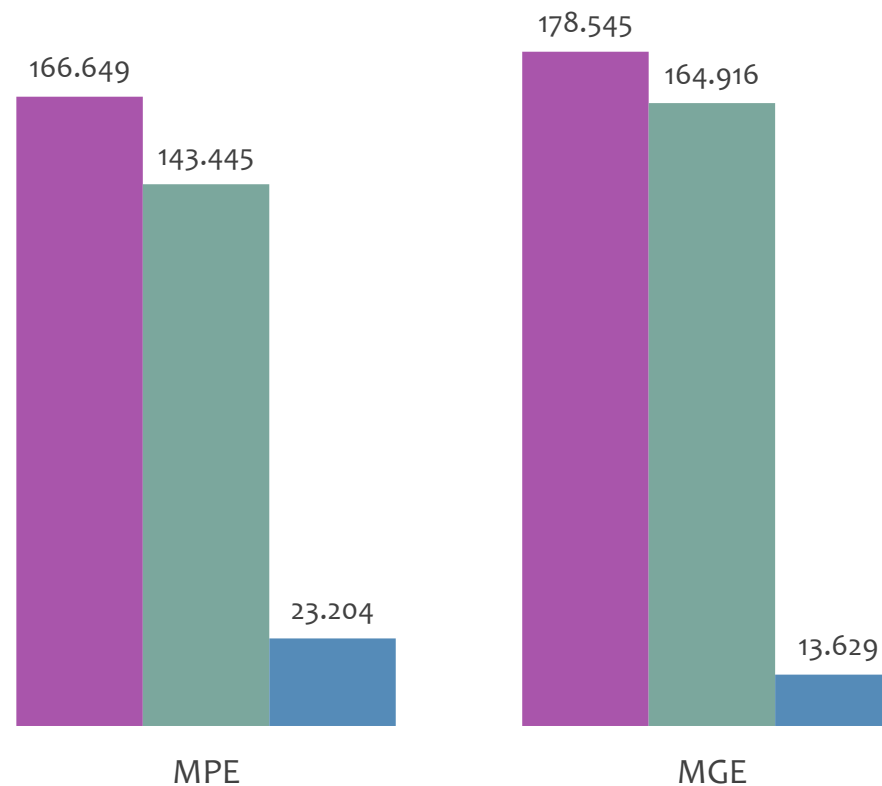


### Admissões, desligamentos e saldo de empregos formais, UR SALVADOR por PORTE

#### Resultado MENSAL | Set/24



#### Resultado ACUMULADO | Jan a Set/24

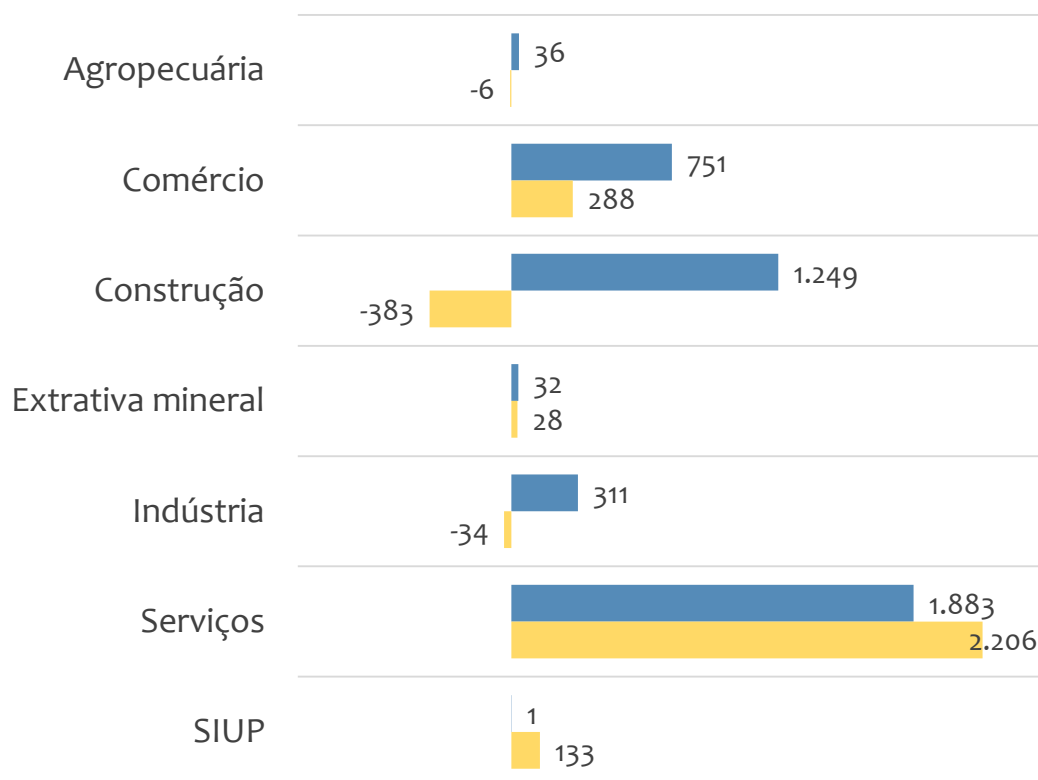


■ Admissões ■ Desligamentos ■ Saldo

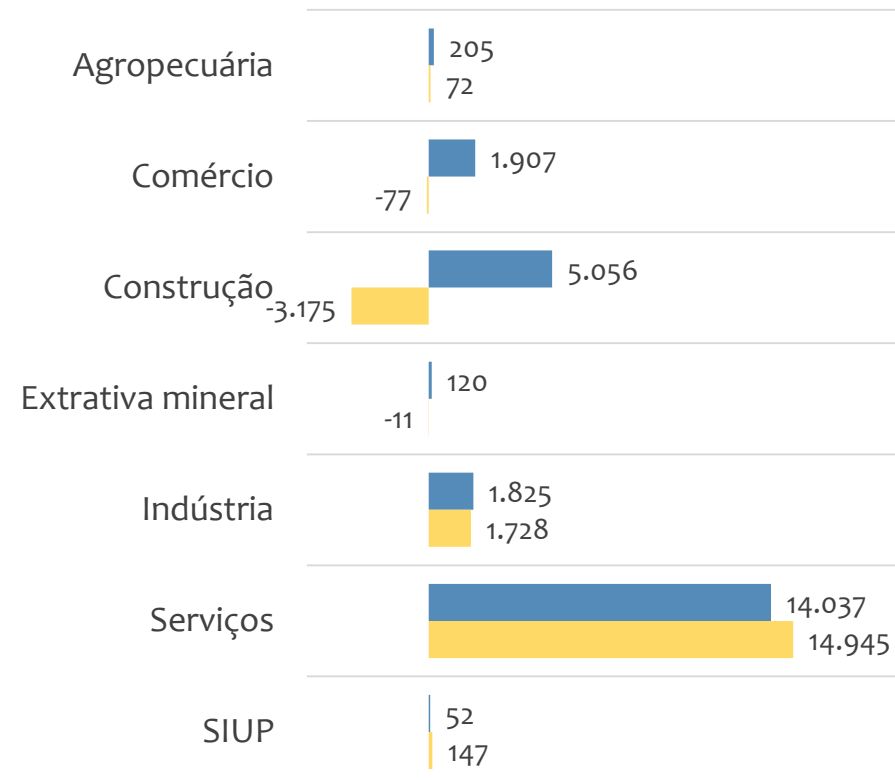


### Saldo de empregos formais, UR SALVADOR por PORTE e SETOR

#### Resultado MENSAL | Set/24



#### Resultado ACUMULADO | Jan a Set/24



■ MGE

■ MPE



### Admissões, desligamentos e saldo de empregos, UR SALVADOR, Ranking de SALDO MENSAL MPE por ATIVIDADE

Atividade	RESULTADO MENSAL   MPE			RESULTADO ANUAL Jan a Set/24   MPE		
	Admissões	Demissões	Saldo	Admissões	Demissões	Saldo
Construção de Edifícios	1.710	1.174	536	12.881	9.884	2.997
Transporte Rodoviário de Carga, Exceto Produtos Perigosos e Mudanças, Municipal	310	89	221	1.211	686	525
Restaurantes e Similares	1.000	781	219	7.722	7.166	556
Comércio Varejista de Mercadorias em Geral, com Predominância de Produtos Alimentícios - Hipermercados	301	173	128	1.606	978	628
Transporte Rodoviário de Carga, Exceto Produtos Perigosos e Mudanças, Intermunicipal, Interestadual e Internacional	373	247	126	3.965	2.061	1.904
Outras Obras de Acabamento da Construção	155	44	111	669	529	140
Outras Obras de Engenharia Civil não Especificadas Anteriormente	319	213	106	2.297	2.185	112
Comércio Varejista de Combustíveis para Veículos Automotores	238	140	98	1.484	1.254	230
Atividades de Atendimento em Pronto-Socorro e Unidades Hospitalares para Atendimento a Urgências	167	71	96	1.259	746	513



# EMPREGO FORMAL POR PORTE | UR SALVADOR

ADMISSÕES, DESLIGAMENTOS E SALDO MENSAL E ACUMULADO NO ANO POR ATIVIDADE

## Admissões, desligamentos e saldo de empregos, UR SALVADOR, Ranking de SALDO ANUAL MPE por ATIVIDADE

Atividade	RESULTADO MENSAL   MPE			RESULTADO ANUAL Jan a Set/24   MPE		
	Admissões	Demissões	Saldo	Admissões	Demissões	Saldo
Construção de Edifícios	1.710	1.174	536	12.881	9.884	2.997
Transporte Rodoviário de Carga, Exceto Produtos Perigosos e Mudanças, Intermunicipal, Interestadual e Internacional	373	247	126	3.965	2.061	1.904
Educação Infantil - Creche	113	60	53	1.972	643	1.329
Educação Infantil - Pré-Escola	110	92	18	2.107	1.360	747
Incorporação de Empreendimentos Imobiliários	199	217	-18	2.267	1.631	636
Atividades de Atendimento Hospitalar, Exceto Pronto-Socorro e Unidades para Atendimento a Urgências	125	72	53	1.124	491	633
Comércio Varejista de Mercadorias em Geral, com Predominância de Produtos Alimentícios - Hipermercados	301	173	128	1.606	978	628
Serviços de Engenharia	354	321	33	3.509	2.894	615
Ensino Fundamental	101	80	21	1.781	1.183	598



### Ranking de SALDO MENSAL MPE por SETOR e ATIVIDADE, UR SALVADOR

AGROPECUÁRIA	Saldo Mensal MPE
Atividades Paisagísticas	29
Atividades de Apoio à Agricultura não Especificadas Anteriormente	5
Atividades de Apoio à Produção Florestal	3
Produção de Mudanças e Outras Formas de Propagação Vegetal, Certificadas	3
Atividades de Pós-Colheita	3
Criação de Bovinos para Corte	2
Cultivo de Frutas de Lavoura Permanente não Especificadas Anteriormente	2
Cultivo de Coco-Da-Baía	2
Cultivo de Laranja	1

EXTRATIVA MINERAL	Saldo Mensal MPE
Extração de Minerais para Fabricação de Adubos, Fertilizantes e Outros Produtos Químicos	16
Extração de Petróleo e Gás Natural	13
Extração de Minério de Metais Preciosos	2
Extração de Minérios de Cobre, Chumbo, Zinco e Outros Minerais Metálicos Não-Ferrosos não Especificados Anteriormente	1
Extração de Minério de Ferro	1
Extração e Britamento de Pedras e Outros Materiais para Construção e Beneficiamento Associado	0
Extração de Outros Minerais Não-Metálicos não Especificados Anteriormente	0
Atividades de Apoio à Extração de Minerais Não-Metálicos	0
Extração de Sal-Gema	0



### Ranking de SALDO MENSAL MPE por SETOR e ATIVIDADE, UR SALVADOR

COMÉRCIO	Saldo Mensal MPE
Comércio Varejista de Mercadorias em Geral, com Predominância de Produtos Alimentícios - Hipermercados	128
Comércio Varejista de Combustíveis para Veículos Automotores	98
Comércio Varejista de Materiais de Construção em Geral	59
Comércio varejista de mercadorias em geral, com Predominância de Produtos Alimentícios - Minimercados, Mercearias e Armazéns	47
Comércio Varejista de Bebidas	44
Comércio Varejista de Artigos do Vestuário e Acessórios	35
Comercio varejista de Produtos Alimentícios em Geral ou Especializado em Produtos Alimentícios não Especificados Anteriormente	30
Comércio Varejista de Cosméticos, Produtos de Perfumaria e de Higiene Pessoal	28
Comércio Varejista de Outros Artigos de Uso Doméstico não Especificados Anteriormente	20

SERVIÇOS	Saldo Mensal MPE
Transporte Rodoviário de Carga, Exceto Produtos Perigosos e Mudanças, Municipal	221
Restaurantes e Similares	219
Transporte Rodoviário de Carga, Exceto Produtos Perigosos e Mudanças, Intermunicipal, Interestadual e Internacional	126
Atividades de Atendimento em Pronto-Socorro e Unidades Hospitalares para Atendimento a Urgências	96
Atividades de Vigilância e Segurança Privada	63
Educação Infantil - Creche	53
Atividades de Atendimento Hospitalar, Exceto Pronto-Socorro e Unidades para Atendimento a Urgências	53
Atividade Médica Ambulatorial Restrita a Consultas	53
Atividade Odontológica com Recursos para Realização de Procedimentos Cirúrgicos	53



### Ranking de SALDO MENSAL MPE por SETOR e ATIVIDADE, UR SALVADOR

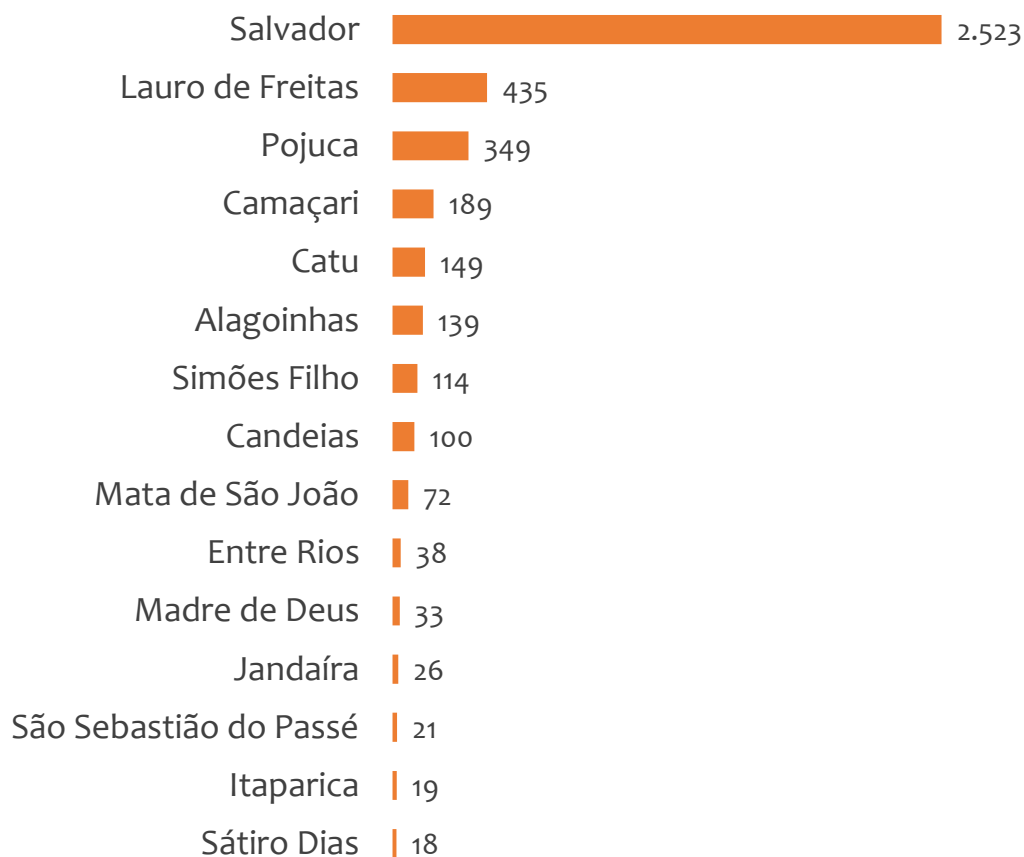
INDÚSTRIA	Saldo Mensal MPE
Fabricação de Móveis com Predominância de Metal	29
Fabricação de Embalagens de Material Plástico	26
Fabricação de Automóveis, Camionetas e Utilitários	22
Fabricação de Produtos do Refino de Petróleo	22
Manutenção e Reparação de Máquinas e Equipamentos para Uso Geral não Especificados Anteriormente	21
Impressão de Material de Segurança	20
Fabricação de Estruturas Pré-Moldadas de Concreto Armado, em Série e Sob Encomenda	18
Fornecimento de Alimentos Preparados Preponderantemente para Empresas	15
Manutenção e Reparação de Máquinas e Aparelhos de Refrigeração e Ventilação para Uso Industrial e Comercial	11

CONSTRUÇÃO	Saldo Mensal MPE
Construção de Edifícios	536
Outras Obras de Acabamento da Construção	111
Outras Obras de Engenharia Civil não Especificadas Anteriormente	106
Instalação e Manutenção Elétrica	90
Construção de Rodovias e Ferrovias	84
Administração de Obras	50
Construção de Redes de Abastecimento de água, Coleta de Esgoto e Construções Correlatas, Exceto Obras de Irrigação	49
Obras de Terraplenagem	41
Obras de Urbanização - Ruas, Praças e Calçadas	29

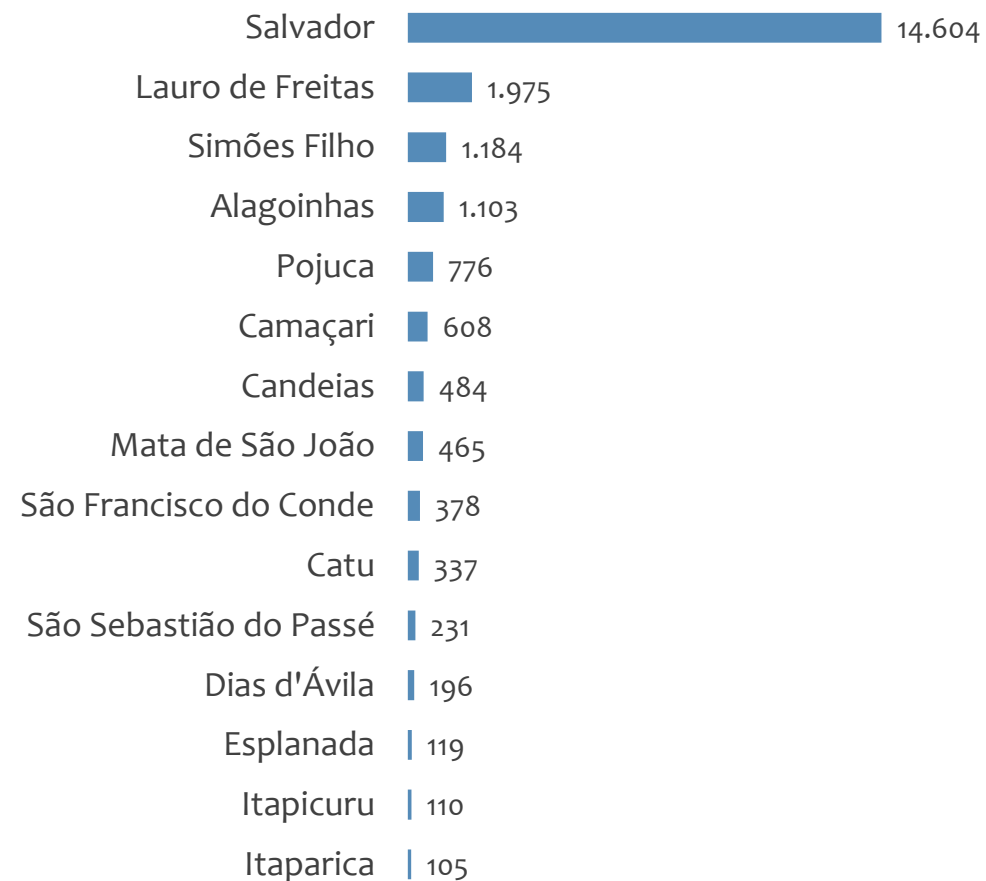


### Saldo MPE de empregos formais, UR SALVADOR, Ranking de SALDO MPE por MUNICÍPIO

#### Resultado MENSAL | Set/24



#### Resultado ACUMULADO | Jan a Set/24





---

# UNIDADE REGIONAL BARREIRAS

---

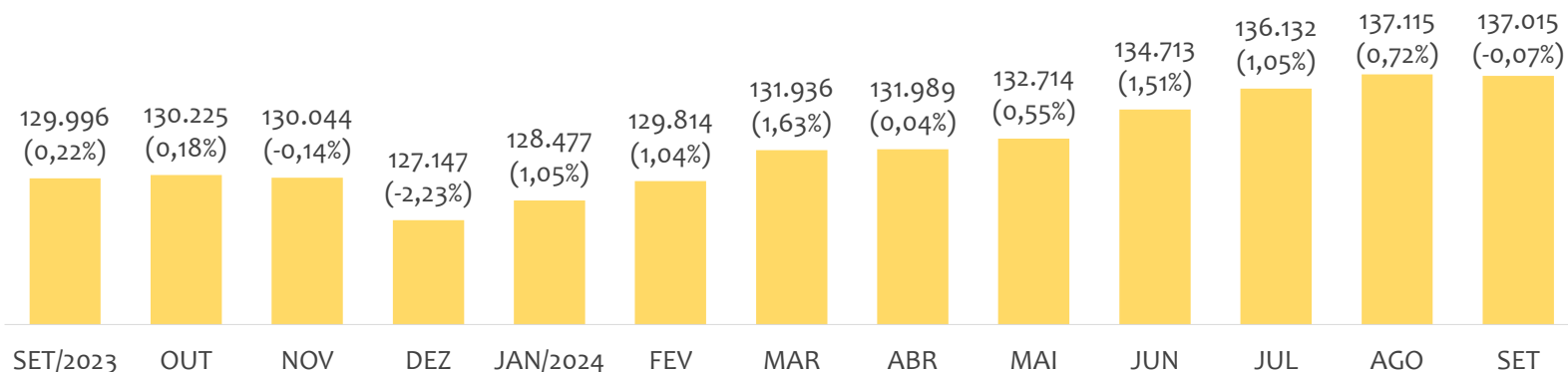
ESTATÍSTICAS MENSAS DO EMPREGO FORMAL

# EMPREGO FORMAL | UR BARREIRAS

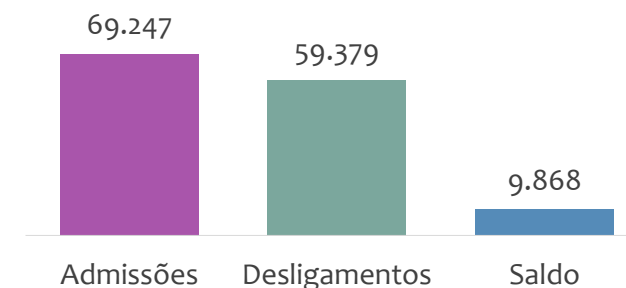
Setembro  
2024

## ESTOQUE MENSAL, ADMISSÕES, DESLIGAMENTOS E SALDOS MENSUAIS E ACUMULADO

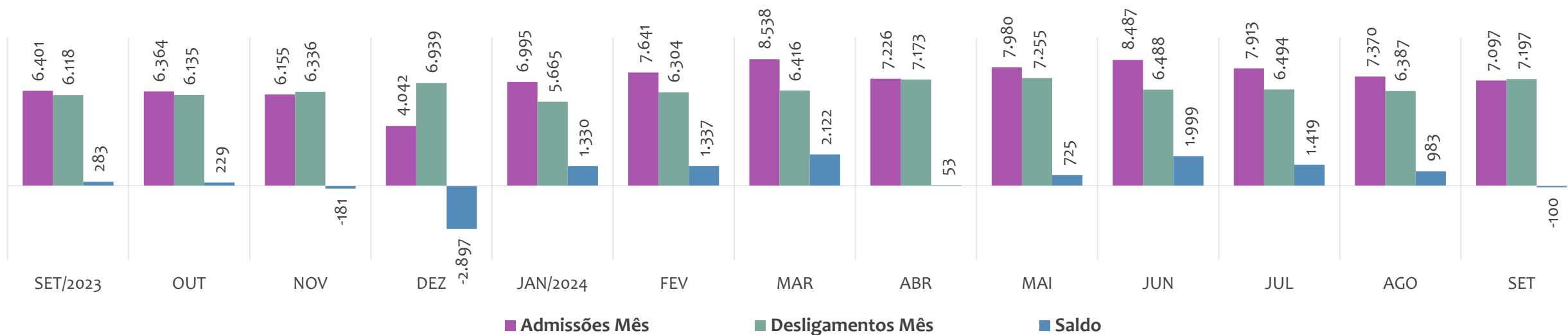
Estoque de empregos e variação relativa em relação ao mês anterior, ÚLTIMOS 13 MESES



Admissões, desligamentos e saldo de empregos formais, ACUMULADO 2024



Admissões, desligamentos e saldo de empregos formais, ÚLTIMOS 13 MESES



# EMPREGO FORMAL | UNIDADE REGIONAL BARREIRAS

ESTOQUE ATUAL, ADMISSÕES, DESLIGAMENTOS E SALDO ACUMULADOS NO ANO POR MUNICÍPIO

## ESTOQUE

RANKING 10 PRIMEIROS	
MUNICÍPIO	ESTOQUE
1º   Barreiras	38.707
2º   Luis Eduardo Magalha	35.473
3º   Sao Desiderio	9.584
4º   Bom Jesus da Lapa	7.206
5º   Correntina	6.203
6º   Formosa do Rio Preto	5.129
7º   Ibotirama	4.247
8º   Santa Maria da Vitoria	3.662
9º   Jaborandi	3.365
10º   Riachao das Neves	2.648

RANKING 10 ÚLTIMOS	
MUNICÍPIO	ESTOQUE
32º   Coribe	274
33º   Cristopolis	256
34º   Brejolândia	215
35º   Buritirama	178
36º   Catolandia	165
37º   Matina	129
38º   Feira da Mata	97
39º   Canapolis	91
40º   Morpara	82
41º   Mansidao	58

## ADMISSÕES

RANKING 10 PRIMEIROS	
MUNICÍPIO	ADMISSÕES
1º   Luis Eduardo Magalha	23.498
2º   Barreiras	16.717
3º   Sao Desiderio	6.008
4º   Correntina	3.417
5º   Ibotirama	3.076
6º   Formosa do Rio Preto	2.795
7º   Bom Jesus da Lapa	2.296
8º   Jaborandi	2.090
9º   Riachao das Neves	1.469
10º   Cocos	1.129

RANKING 10 ÚLTIMOS	
MUNICÍPIO	ADMISSÕES
32º   Cristopolis	93
33º   Tabocas do Brejo Vel	66
34º   Brejolândia	62
35º   Buritirama	47
36º   Canapolis	39
37º   Catolandia	39
38º   Morpara	27
39º   Feira da Mata	13
40º   Matina	13
41º   Mansidao	7

## DESLIGAMENTOS

RANKING 10 PRIMEIROS	
MUNICÍPIO	DESLIGAMENTOS
1º   Luis Eduardo Magalha	20.517
2º   Barreiras	14.874
3º   Sao Desiderio	5.465
4º   Correntina	3.079
5º   Formosa do Rio Preto	2.780
6º   Bom Jesus da Lapa	1.940
7º   Jaborandi	1.713
8º   Riachao das Neves	1.181
9º   Ibotirama	1.050
10º   Cocos	988

RANKING 10 ÚLTIMOS	
MUNICÍPIO	DESLIGAMENTOS
32º   Tabocas do Brejo Vel	67
33º   Cristopolis	43
34º   Brejolândia	40
35º   Buritirama	37
36º   Canapolis	36
37º   Catolandia	35
38º   Matina	25
39º   Feira da Mata	22
40º   Morpara	22
41º   Mansidao	9

## SALDO DE EMPREGOS

RANKING 10 PRIMEIROS	
MUNICÍPIO	SALDO
1º   Luis Eduardo Magalha	2.981
2º   Ibotirama	2.026
3º   Barreiras	1.843
4º   Sao Desiderio	543
5º   Jaborandi	377
6º   Bom Jesus da Lapa	356
7º   Correntina	338
8º   Riachao das Neves	288
9º   Santana	242
10º   Sao Felix do Coribe	217

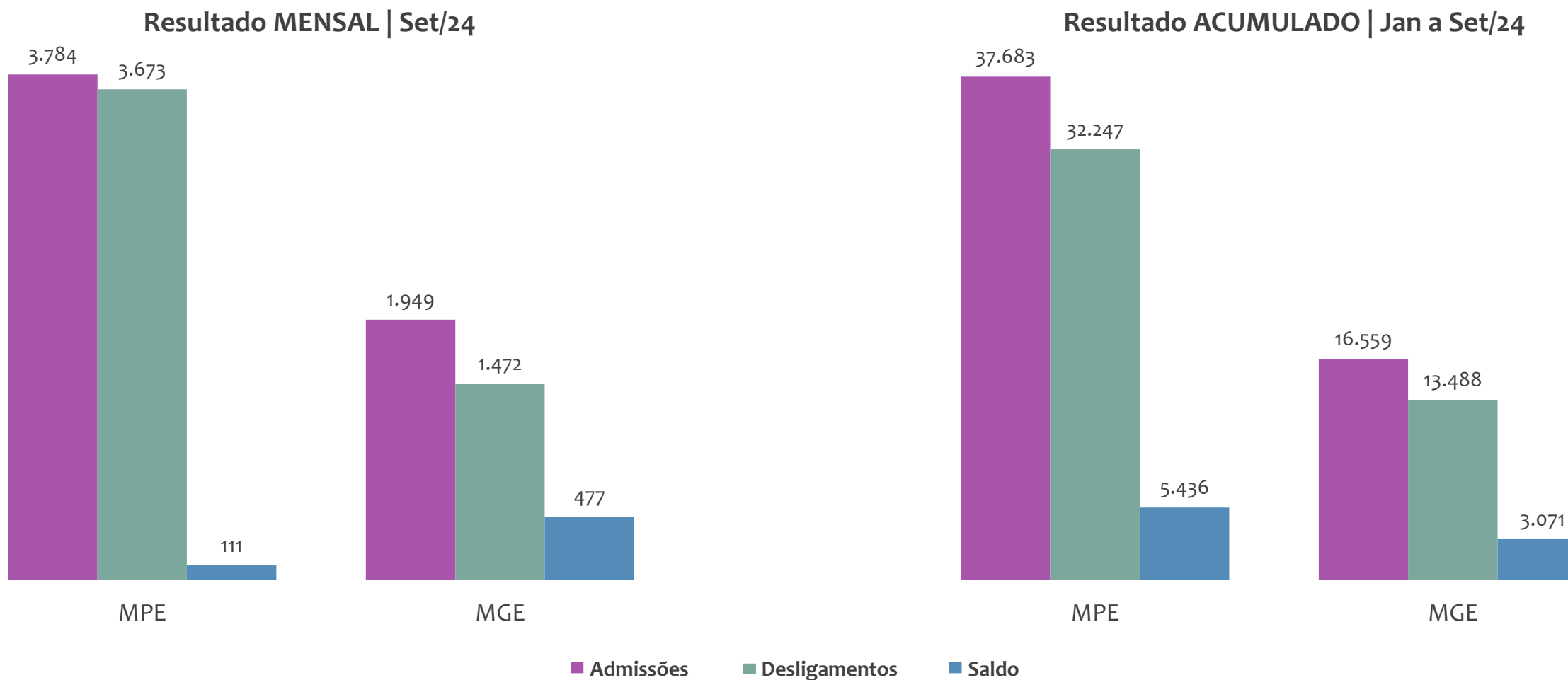
RANKING 10 ÚLTIMOS	
MUNICÍPIO	SALDO
32º   Mansidao	-2
33º   Serra do Ramalho	-7
34º   Wanderley	-7
35º   Feira da Mata	-9
36º   Matina	-12
37º   Sitio do Mato	-22
38º   Paratinga	-24
39º   Coribe	-33
40º   Muquem de Sao Fra	-73
41º   Oliveira dos Brejinho	-124



# EMPREGO FORMAL POR PORTE | UR BARREIRAS

ADMISSÕES, DESLIGAMENTOS E SALDO MENSAL E ACUMULADO NO ANO POR PORTE

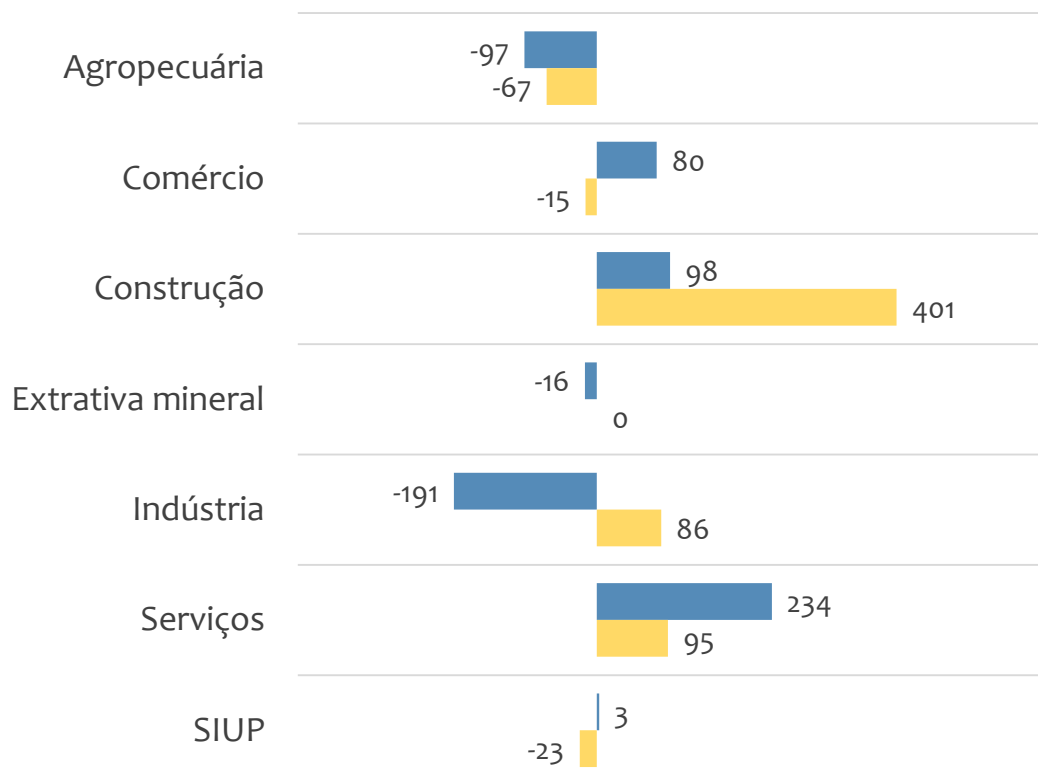
Admissões, desligamentos e saldo de empregos formais, UR BARREIRAS por PORTE



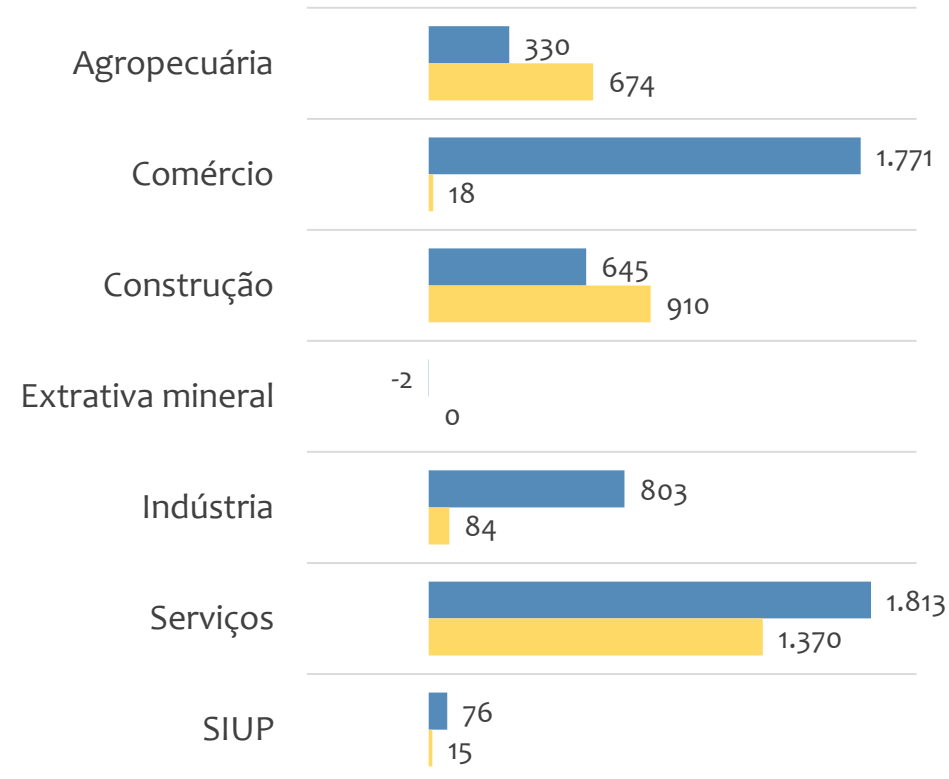


### Saldo de empregos formais, UR BARREIRAS por PORTE e SETOR

#### Resultado MENSAL | Set/24



#### Resultado ACUMULADO | Jan a Set/24



■ MGE

■ MPE



### Admissões, desligamentos e saldo de empregos, UR BARREIRAS, Ranking de SALDO MENSAL MPE por ATIVIDADE

Atividade	RESULTADO MENSAL   MPE			RESULTADO ANUAL Jan a Set/24   MPE		
	Admissões	Demissões	Saldo	Admissões	Demissões	Saldo
Construção de Edifícios	330	290	40	2.885	2.815	70
Serviços de Engenharia	59	32	27	369	254	115
Comércio Varejista de Bebidas	26	3	23	89	74	15
Comércio Varejista de Produtos Farmacêuticos, sem Manipulação de Fórmulas	58	37	21	517	476	41
Obras de Terraplenagem	33	14	19	336	250	86
VERIFICAR	0	0	0	0	0	0
VERIFICAR	0	0	0	0	0	0
Obras de Montagem Industrial	23	6	17	40	22	18
Comércio Varejista de Mercadorias em Geral, com Predominância de Produtos Alimentícios - Minimercados, Mercenarias e Armazéns	85	69	16	855	731	124



# EMPREGO FORMAL POR PORTE | UR BARREIRAS

ADMISSÕES, DESLIGAMENTOS E SALDO MENSAL E ACUMULADO NO ANO POR ATIVIDADE

## Admissões, desligamentos e saldo de empregos, UR BARREIRAS, Ranking de SALDO ANUAL MPE por ATIVIDADE

Atividade	RESULTADO MENSAL   MPE			RESULTADO ANUAL Jan a Set/24   MPE		
	Admissões	Demissões	Saldo	Admissões	Demissões	Saldo
Preparação e Fiação de Fibras de Algodão	20	258	-238	595	348	247
Comércio Varejista de Mercadorias em Geral, com Predominância de Produtos Alimentícios - Hipermercados	12	39	-27	415	173	242
Comércio Atacadista de Cerveja, Chope e Refrigerante	11	12	-1	317	83	234
Restaurantes e Similares	86	83	3	1.001	791	210
Comércio Varejista de Combustíveis para Veículos Automotores	43	54	-11	655	492	163
Comércio Varejista de Mercadorias em Geral, com Predominância de Produtos Alimentícios - Minimercados, Mercarias e Armazéns	85	69	16	855	731	124
Construção de Estações e Redes de Distribuição de Energia Elétrica	40	24	16	277	154	123
Atividades de Consultoria em Gestão Empresarial, Exceto Consultoria Técnica Específica	13	12	1	228	107	121
Construção de Rodovias e Ferrovias	69	57	12	525	406	119



### Ranking de SALDO MENSAL MPE por SETOR e ATIVIDADE, UR BARREIRAS

AGROPECUÁRIA	Saldo Mensal MPE
Cultivo de Cacau	12
Criação de Bovinos para Corte	10
Atividades de Apoio à Agricultura não Especificadas Anteriormente	9
Cultivo de Laranja	8
Cultivo de Banana	8
Cultivo de Milho	6
Atividades de Apoio à Pecuária não Especificadas Anteriormente	5
Cultivo de Soja	4
Cultivo de Uva	3

EXTRATIVA MINERAL	Saldo Mensal MPE
Extração de Calcário e Dolomita e Beneficiamento Associado	1
Extração e Beneficiamento de Areias Betuminosas	0
Atividades de Apoio à Extração de Minerais Não-Metálicos	0
Extração de Granito e Beneficiamento Associado	0
Extração de Areia, Cascalho ou Pedregulho e Beneficiamento Associado	-1
Extração de Quartzo	-1
Extração de Outros Minerais Não-Metálicos não Especificados Anteriormente	-1
Extração de Minério de Manganês	-3
Extração e Britamento de Pedras e Outros Materiais para Construção e Beneficiamento Associado	-11





## SALDO MENSAL POR SETOR E ATIVIDADE

### Ranking de SALDO MENSAL MPE por SETOR e ATIVIDADE, UR BARREIRAS

COMÉRCIO	Saldo Mensal MPE
Comércio Varejista de Bebidas	23
Comércio Varejista de Produtos Farmacêuticos, sem Manipulação de Fórmulas	21
Comércio varejista de mercadorias em geral, com Predominância de Produtos Alimentícios - Minimercados, <del>Mercearias e Armazéns</del>	16
Comércio a Varejo de Peças e Acessórios Novos para Veículos Automotores	14
Comércio Atacadista de Materiais de Construção em Geral	11
Comércio Atacadista de Produtos Alimentícios em Geral	11
Comércio Varejista de Outros Produtos não Especificados Anteriormente	11
Comércio Varejista de Ferragens e Ferramentas	10
Comércio a Varejo de Automóveis, Camionetas e Utilitários Novos	9

SERVIÇOS	Saldo Mensal MPE
Serviços de Engenharia	27
Serviços Combinados de Escritório e Apoio Administrativo	19
Aluguel de Máquinas e Equipamentos para Construção sem Operador, Exceto Andaimos	14
Suporte Técnico, Manutenção e Outros Serviços em Tecnologia da Informação	13
Provedores de Acesso às Redes de Comunicações	12
Lanchonetes, Casas de Chá, de Sucos e Similares	12
Educação Profissional de Nível Técnico	12
Atividades de Condicionamento Físico	10
Condomínios Prediais	10



### Ranking de SALDO MENSAL MPE por SETOR e ATIVIDADE, UR BARREIRAS

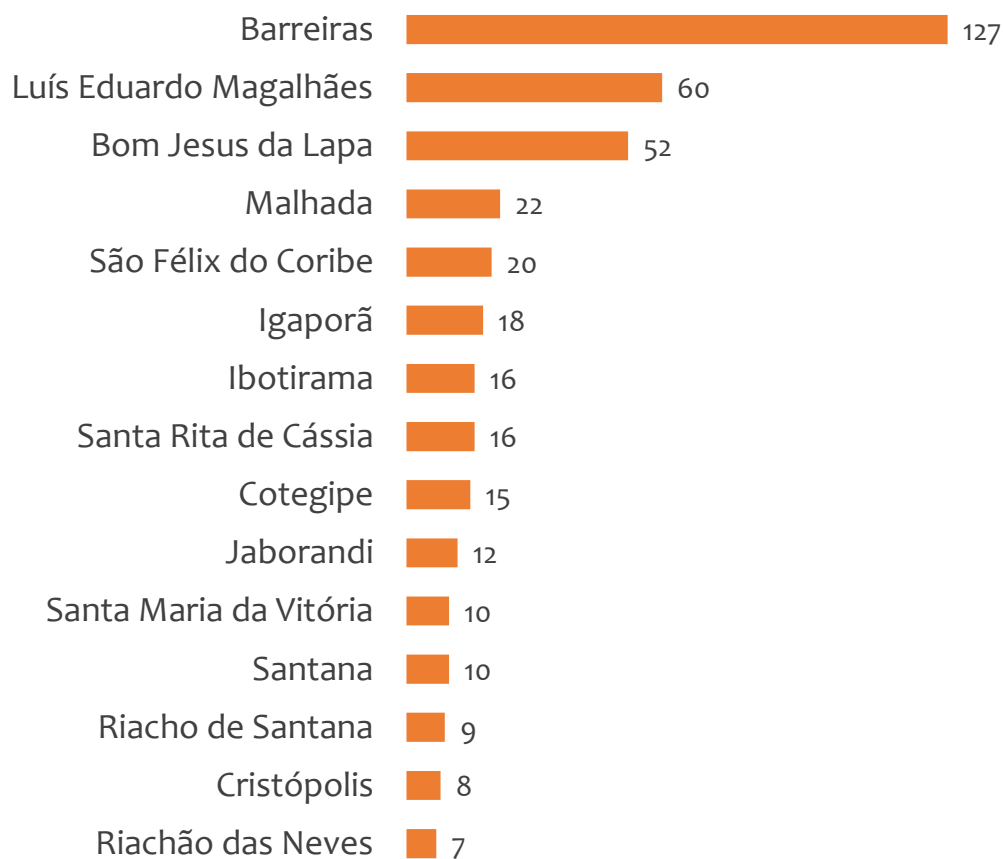
INDÚSTRIA	Saldo Mensal MPE
Fabricação de Obras de Caldeiraria Pesada	12
Manutenção e Reparação de Máquinas e Equipamentos para Agricultura e Pecuária	11
Instalação de Outros Equipamentos não Especificados Anteriormente	10
Fabricação de Estruturas Metálicas	6
Fabricação de Produtos de Padaria e Confeitaria com Predominância de Produção Própria	5
Tecelagem de Fios de Algodão	5
Fabricação de Produtos de Trefilados de Metal, Exceto Padronizados	5
Fabricação de Outros Produtos de Metal não Especificados Anteriormente	5
Fabricação de Letras, Letreiros e Placas de Qualquer Material, Exceto Luminosos	5

CONSTRUÇÃO	Saldo Mensal MPE
Construção de Edifícios	40
Obras de Terraplenagem	19
Construção de Redes de Abastecimento de água, Coleta de Esgoto e Construções Correlatas, Exceto Obras de Irrigação	19
Obras de Montagem Industrial	17
Construção de Estações e Redes de Distribuição de Energia Elétrica	16
Construção de Rodovias e Ferrovias	12
Preparação de Canteiro e Limpeza de Terreno	9
Serviços de Pintura de Edifícios em Geral	6
Obras de Acabamento em Gesso e Estuque	3

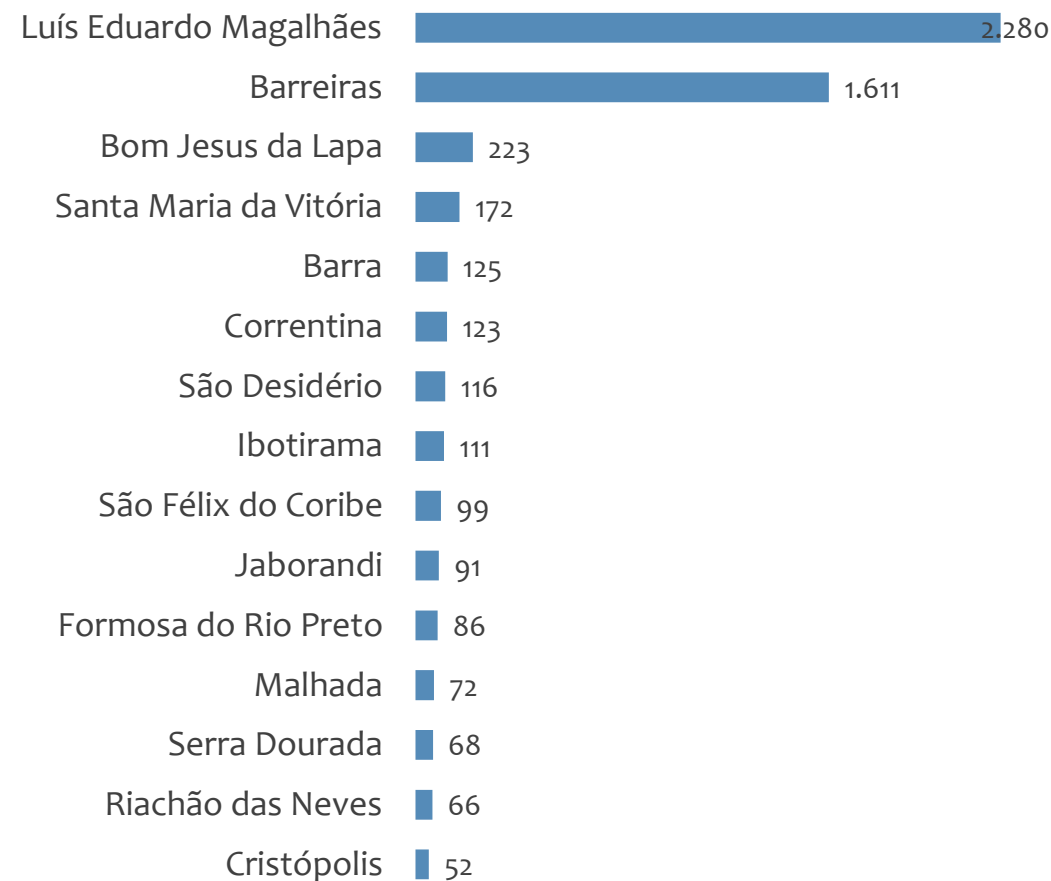


### Saldo MPE de empregos formais, UR BARREIRAS, Ranking de SALDO MPE por MUNICÍPIO

#### Resultado MENSAL | Set/24



#### Resultado ACUMULADO | Jan a Set/24



---

# UNIDADE REGIONAL FEIRA DE SANTANA

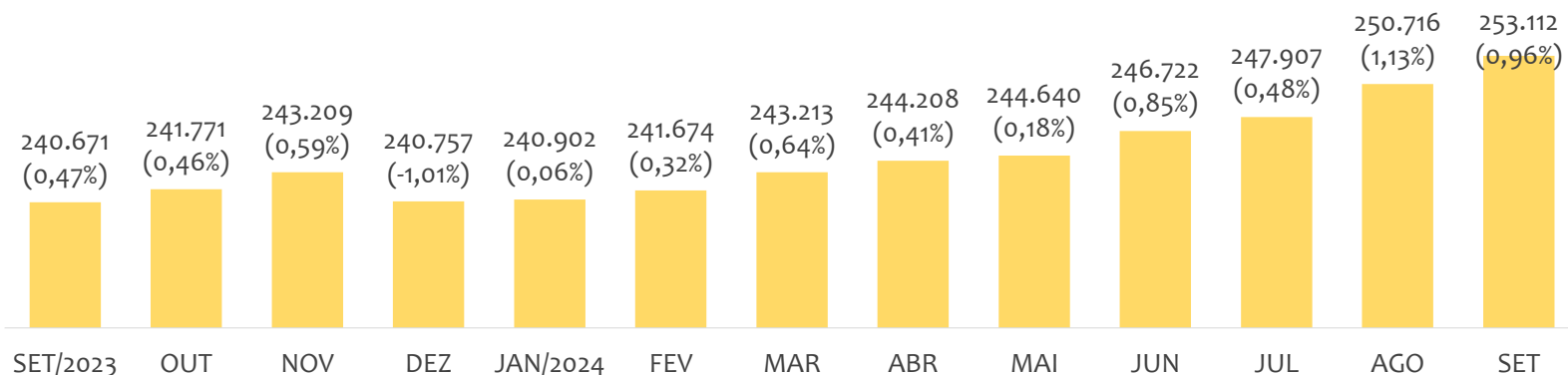
---

ESTATÍSTICAS MENSIS DO EMPREGO FORMAL

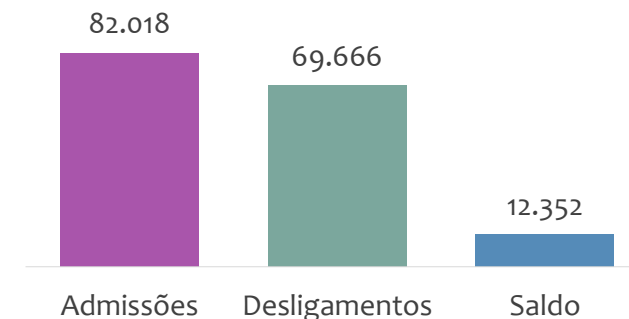
# EMPREGO FORMAL | UR FEIRA DE SANTANA

## ESTOQUE MENSAL, ADMISSÕES, DESLIGAMENTOS E SALDOS MENSAIS E ACUMULADO

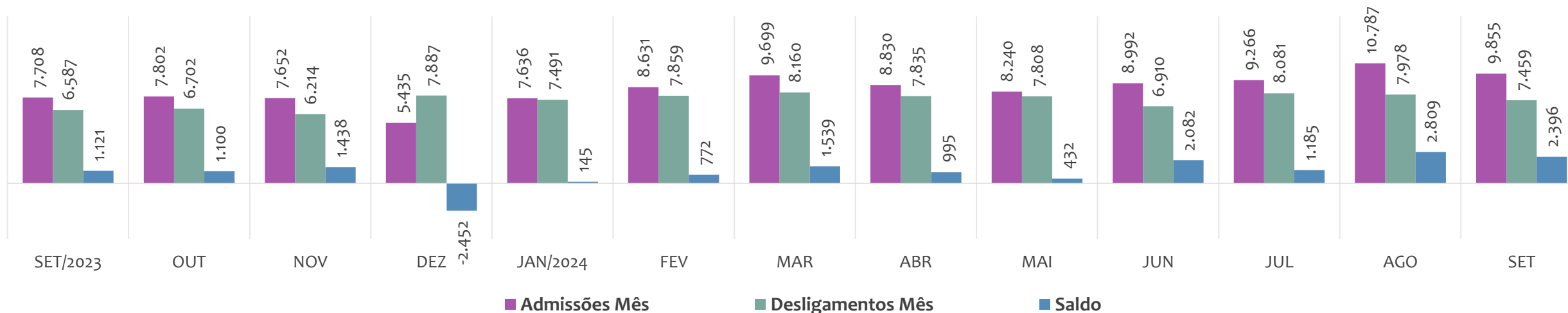
Estoque de empregos e variação relativa em relação ao mês anterior, ÚLTIMOS 13 MESES



Admissões, desligamentos e saldo de empregos formais, ACUMULADO 2024



Admissões, desligamentos e saldo de empregos formais, ÚLTIMOS 13 MESES



# EMPREGO FORMAL | UNIDADE REGIONAL FEIRA DE SANTANA

ESTOQUE ATUAL, ADMISSÕES, DESLIGAMENTOS E SALDO ACUMULADOS NO ANO POR MUNICÍPIO

Setembro  
2024

## ESTOQUE

### RANKING 10 PRIMEIROS

MUNICÍPIO	ESTOQUE
1º   Feira de Santana	140.873
2º   Conceicao do Jacuipe	11.377
3º   Itaberaba	9.273
4º   Serrinha	9.128
5º   Santo Estevao	8.957
6º   Sao Goncalo dos Cam	7.908
7º   Conceicao do Coite	5.490
8º   Ruy Barbosa	4.719
9º   Ipira	4.680
10º   Ribeira do Pombal	4.386

### RANKING 10 ÚLTIMOS

MUNICÍPIO	ESTOQUE
62º   Santanopolis	137
63º   Ipecaeta	135
64º   Banzae	120
65º   Macajuba	117
66º   Candeal	115
67º   Ichu	110
68º   Lajedinho	97
69º   Novo Triunfo	88
70º   Pedro Alexandre	86
71º   Ibiquera	61

## ADMISSÕES

### RANKING 10 PRIMEIROS

MUNICÍPIO	ADMISSÕES
1º   Feira de Santana	48.258
2º   Conceicao do Jacuipe	4.305
3º   Serrinha	3.176
4º   Sao Goncalo dos Cam	2.448
5º   Itaberaba	2.428
6º   Ruy Barbosa	2.197
7º   Santo Estevao	1.999
8º   Conceicao do Coite	1.693
9º   Ipira	1.643
10º   Ribeira do Pombal	1.249

### RANKING 10 ÚLTIMOS

MUNICÍPIO	ADMISSÕES
62º   Lamarao	33
63º   Candeal	32
64º   Ichu	31
65º   Santa Brigida	28
66º   Lajedinho	22
67º   Pedro Alexandre	20
68º   Ipecaeta	16
69º   Novo Triunfo	13
70º   Ibiquera	8
71º   Macajuba	6

## DESLIGAMENTOS

### RANKING 10 PRIMEIROS

MUNICÍPIO	DESLIGAMENTOS
1º   Feira de Santana	40.782
2º   Conceicao do Jacuipe	3.187
3º   Serrinha	2.800
4º   Santo Estevao	2.227
5º   Sao Goncalo dos Cam	2.163
6º   Itaberaba	2.162
7º   Conceicao do Coite	1.419
8º   Ribeira do Pombal	1.091
9º   Ipira	1.034
10º   Ruy Barbosa	881

### RANKING 10 ÚLTIMOS

MUNICÍPIO	DESLIGAMENTOS
62º   Santa Brigida	30
63º   Sitio do Quinto	30
64º   Pedro Alexandre	23
65º   Ichu	19
66º   Lamarao	18
67º   Ipecaeta	16
68º   Lajedinho	13
69º   Novo Triunfo	13
70º   Candeal	12
71º   Ibiquera	4

## SALDO DE EMPREGOS

### RANKING 10 PRIMEIROS

MUNICÍPIO	SALDO
1º   Feira de Santana	7.476
2º   Ruy Barbosa	1.316
3º   Conceicao do Jacuipe	1.118
4º   Ipira	609
5º   Serrinha	376
6º   Sao Goncalo dos Cam	285
7º   Conceicao do Coite	274
8º   Itaberaba	266
9º   Conceicao da Feira	206
10º   Valente	174

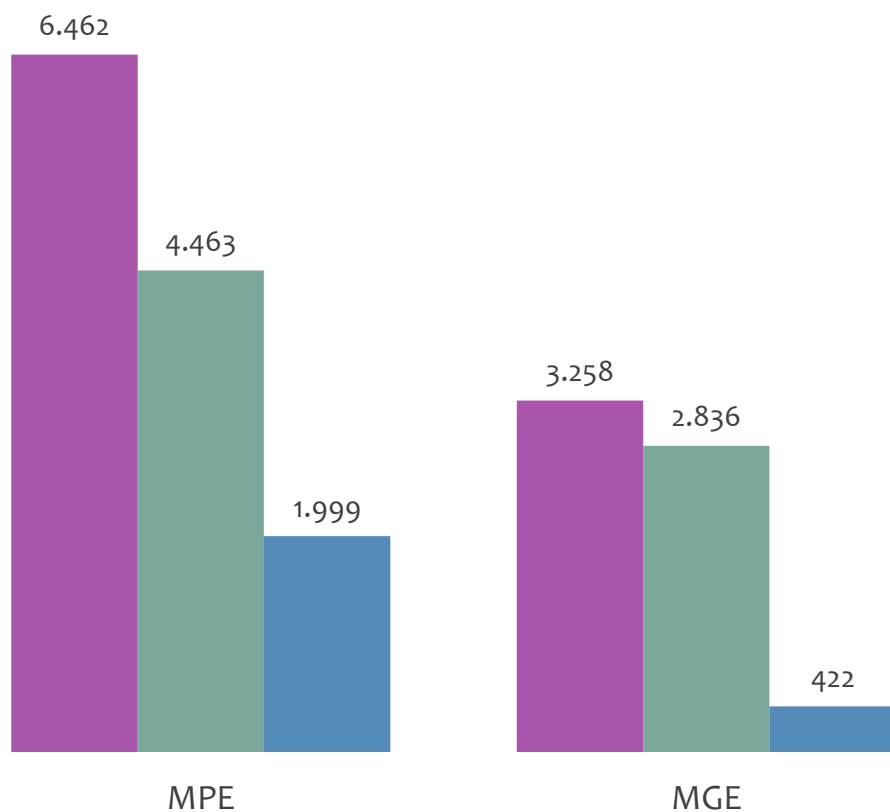
### RANKING 10 ÚLTIMOS

MUNICÍPIO	SALDO
62º   Terra Nova	-35
63º   Barrocas	-46
64º   Pintadas	-48
65º   Anguera	-59
66º   Retirolandia	-68
67º   Araci	-72
68º   Santanopolis	-83
69º   Santo Estevao	-228
70º   Santa Barbara	-269
71º   Ribeira do Amparo	-461

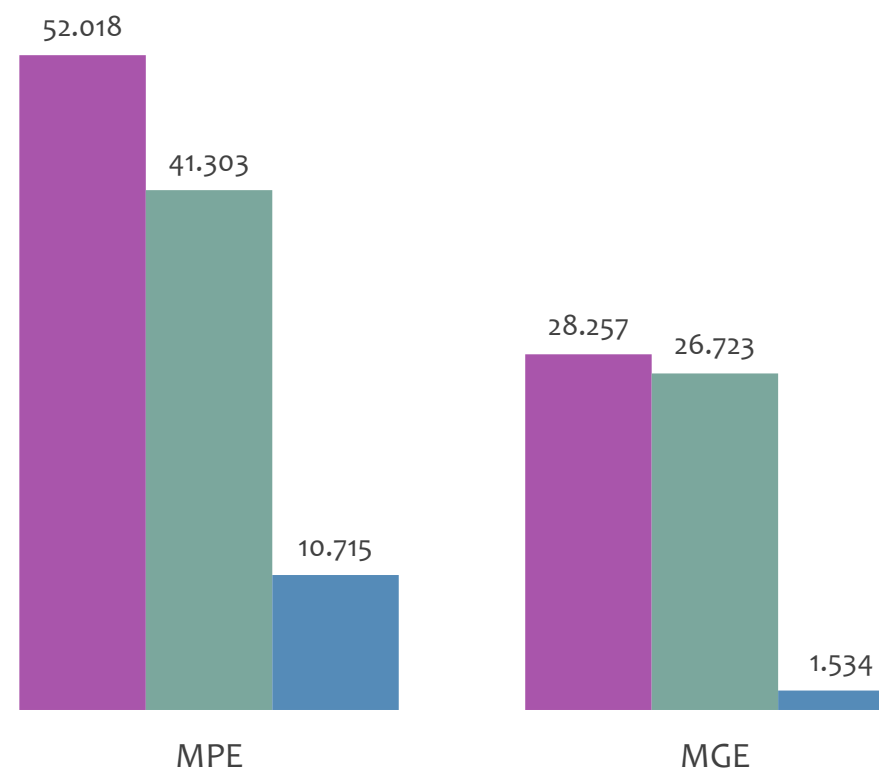


### Admissões, desligamentos e saldo de empregos formais, UR FEIRA DE SANTANA por PORTE

Resultado MENSAL | Set/24



Resultado ACUMULADO | Jan a Set/24

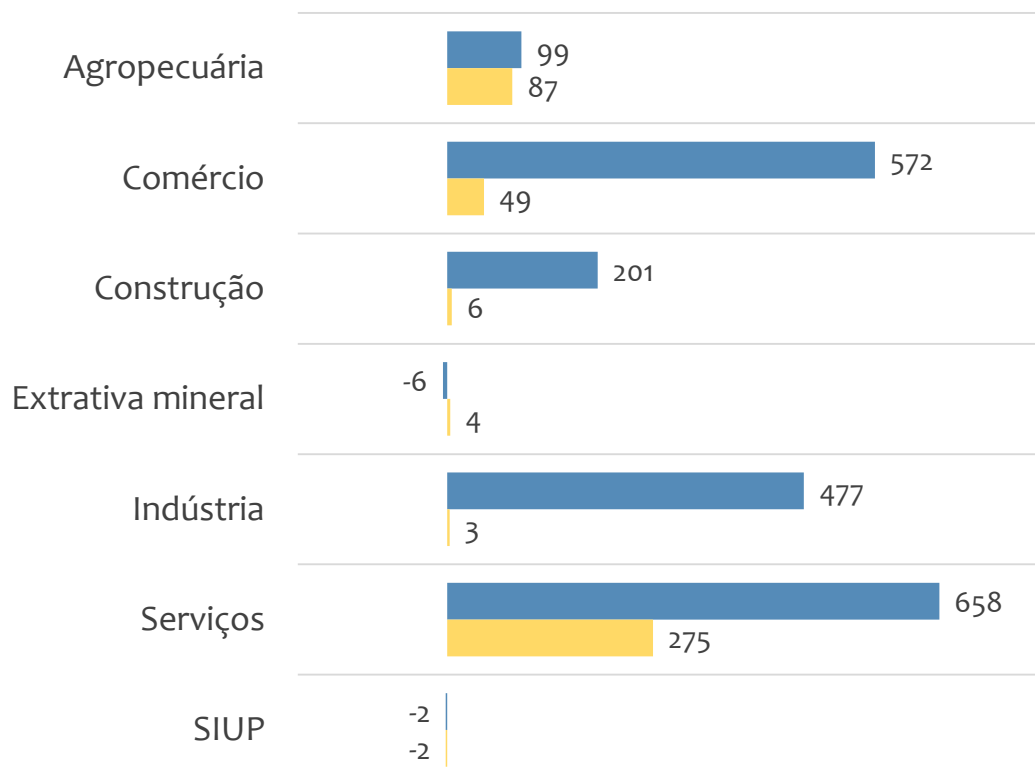


■ Admissões ■ Desligamentos ■ Saldo

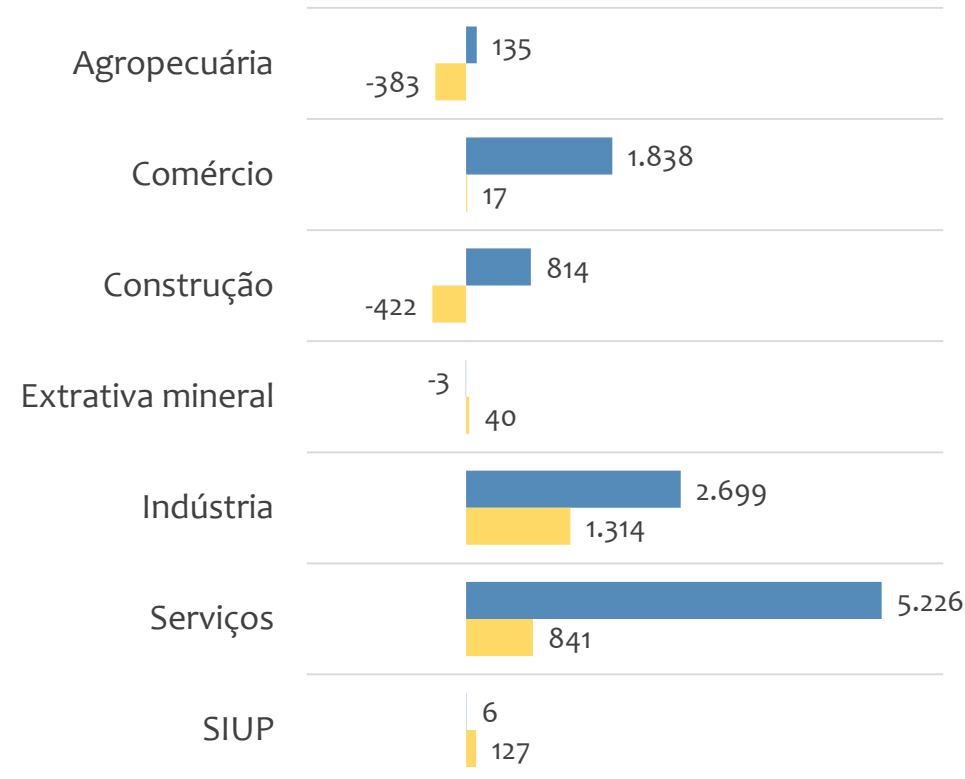


### Saldo de empregos formais, UR FEIRA DE SANTANA por PORTE e SETOR

#### Resultado MENSAL | Set/24



#### Resultado ACUMULADO | Jan a Set/24



MGE

MPE





# EMPREGO FORMAL POR PORTE | UR FEIRA DE SANTANA

ADMISSÕES, DESLIGAMENTOS E SALDO MENSAL E ACUMULADO NO ANO POR ATIVIDADE

## Admissões, desligamentos e saldo de empregos, UR FEIRA DE SANTANA, Ranking de SALDO MENSAL MPE por ATIVIDADE

Atividade	RESULTADO MENSAL   MPE			RESULTADO ANUAL Jan a Set/24   MPE		
	Admissões	Demissões	Saldo	Admissões	Demissões	Saldo
Atividades de Atendimento em Pronto-Socorro e Unidades Hospitalares para Atendimento a Urgências	401	104	297	1.479	301	1.178
Comércio Varejista de Mercadorias em Geral, com Predominância de Produtos Alimentícios - Hipermercados	155	24	131	413	176	237
Construção de Edifícios	523	411	112	3.928	3.483	445
Cultivo de Mamão	98	3	95	117	6	111
Fabricação de Embalagens de Material Plástico	113	29	84	459	170	289
Atividades de Apoio à Gestão de Saúde	73	9	64	545	25	520
VERIFICAR	0	0	0	0	0	0
VERIFICAR	0	0	0	0	0	0
VERIFICAR	0	0	0	0	0	0



# EMPREGO FORMAL POR PORTE | UR FEIRA DE SANTANA

## ADMISSÕES, DESLIGAMENTOS E SALDO MENSAL E ACUMULADO NO ANO POR ATIVIDADE

### Admissões, desligamentos e saldo de empregos, UR FEIRA DE SANTANA, Ranking de SALDO ANUAL MPE por ATIVIDADE

Atividade	RESULTADO MENSAL   MPE			RESULTADO ANUAL Jan a Set/24   MPE		
	Admissões	Demissões	Saldo	Admissões	Demissões	Saldo
Atividades de Atendimento em Pronto-Socorro e Unidades Hospitalares para Atendimento a Urgências	401	104	297	1.479	301	1.178
Fornecimento de Alimentos Preparados Preponderantemente para Empresas	54	36	18	903	299	604
Atividades de Apoio à Gestão de Saúde	73	9	64	545	25	520
Transporte Rodoviário de Carga, Exceto Produtos Perigosos e Mudanças, Intermunicipal, Interestadual e Internacional	139	137	2	1.544	1.096	448
Construção de Edifícios	523	411	112	3.928	3.483	445
Fabricação de Calçados de Material Sintético	19	10	9	414	60	354
Serviços Combinados de Escritório e Apoio Administrativo	87	42	45	627	336	291
Fabricação de Embalagens de Material Plástico	113	29	84	459	170	289
Comércio Varejista de Mercadorias em Geral, com Predominância de Produtos Alimentícios - Hipermercados	155	24	131	413	176	237



### Ranking de SALDO MENSAL MPE por SETOR e ATIVIDADE, UR FEIRA DE SANTANA

AGROPECUÁRIA	Saldo Mensal MPE
Cultivo de Mamão	95
Criação de Eqüinos	4
Aluguel de Máquinas e Equipamentos Agrícolas sem Operador	2
Serviço de Preparação de Terreno, Cultivo e Colheita	2
Criação de Bovinos para Leite	2
Criação de Bovinos para Corte	1
Serviço de Pulverização e Controle de Pragas Agrícolas	1
Atividades de Pós-Colheita	1
Cultivo de Outras Plantas de Lavoura Permanente não Especificadas Anteriormente	0

EXTRATIVA MINERAL	Saldo Mensal MPE
Extração e Britamento de Pedras e Outros Materiais para Construção e Beneficiamento Associado	5
Atividades de Apoio à Extração de Minerais Não-Metálicos	1
Extração de Minério de Metais Preciosos	0
Extração de Gemas (Pedras Preciosas e Semipreciosas)	0
Beneficiamento de Minério de Metais Preciosos	0
Extração de Quartzo	0
Extração de Areia, Cascalho ou Pedregulho e Beneficiamento Associado	0
Atividades de Apoio à Extração de Minerais Metálicos Não-Ferrosos	0
Extração de Minerais para Fabricação de Adubos, Fertilizantes e Outros Produtos Químicos	-1



### Ranking de SALDO MENSAL MPE por SETOR e ATIVIDADE, UR FEIRA DE SANTANA

COMÉRCIO	Saldo Mensal MPE
Comércio Varejista de Mercadorias em Geral, com Predominância de Produtos Alimentícios - Hipermercados	131
Comércio Atacadista de Mercadorias em Geral, com Predominância de Produtos Alimentícios	64
Comércio Varejista de Materiais de Construção em Geral	49
Comércio Varejista de Móveis	27
Comércio varejista de Produtos Alimentícios em Geral ou Especializado em Produtos Alimentícios não Especificados Anteriormente	26
Comércio Varejista de Combustíveis para Veículos Automotores	24
Comércio Atacadista de Materiais de Construção em Geral	21
Comércio a Varejo de Peças e Acessórios Novos para Veículos Automotores	18
Comércio Varejista de Carnes - Açougues	17

SERVIÇOS	Saldo Mensal MPE
Atividades de Atendimento em Pronto-Socorro e Unidades Hospitalares para Atendimento a Urgências	297
Atividades de Apoio à Gestão de Saúde	64
Serviços Combinados de Escritório e Apoio Administrativo	45
Serviços de Engenharia	43
Restaurantes e Similares	33
Serviços de Manutenção e Reparação Mecânica de Veículos Automotores	28
Organização Logística do Transporte de Carga	19
Serviços de Cartografia, Topografia e Geodésia	19
Lanchonetes, Casas de Chá, de Sucos e Similares	16



### Ranking de SALDO MENSAL MPE por SETOR e ATIVIDADE, UR FEIRA DE SANTANA

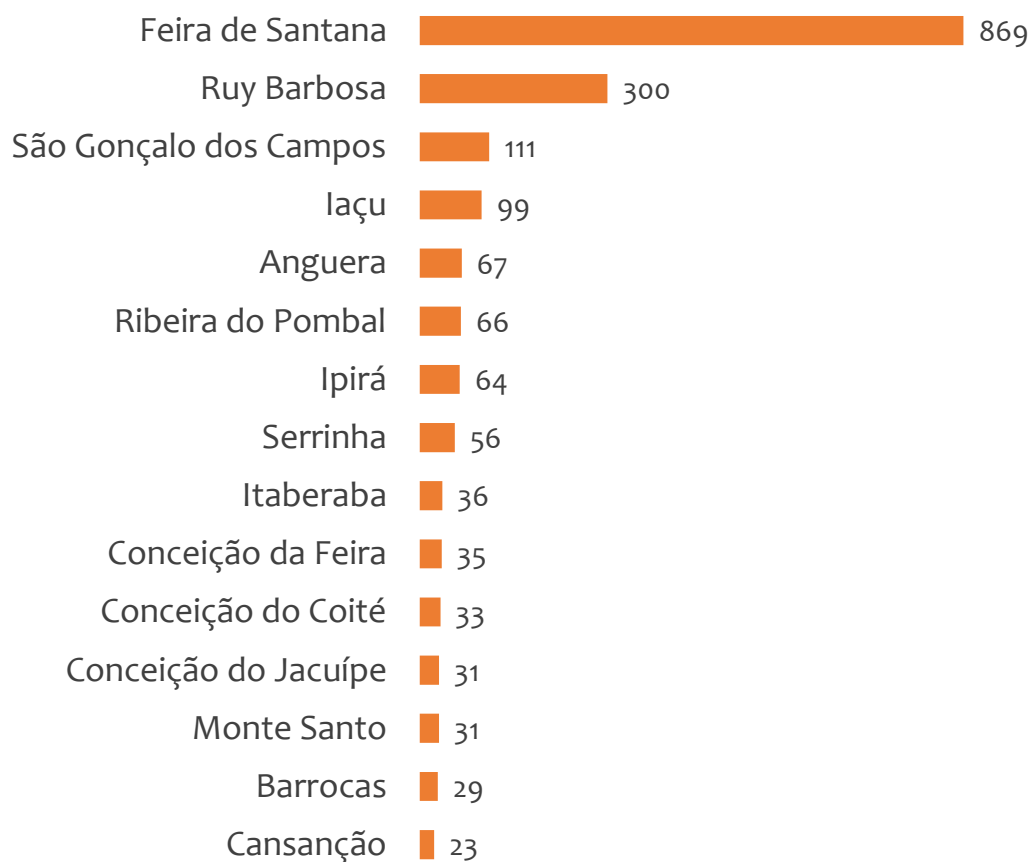
INDÚSTRIA	Saldo Mensal MPE
Fabricação de Embalagens de Material Plástico	84
Fabricação de Partes para Calçados, de Qualquer Material	64
Acabamento de Calçados de Couro Sob Contrato	64
Impressão de Material para Uso Publicitário	24
Fabricação de Móveis com Predominância de Madeira	19
Fornecimento de Alimentos Preparados Preponderantemente para Empresas	18
Fabricação de Laminados Planos e Tubulares de Material Plástico	13
Fabricação de Artefatos de Material Plástico para Outros Usos não Especificados Anteriormente	12
Fornecimento de Alimentos Preparados Preponderantemente para Consumo Domiciliar	12

CONSTRUÇÃO	Saldo Mensal MPE
Construção de Edifícios	112
Construção de Rodovias e Ferrovias	44
Outras Obras de Acabamento da Construção	25
Serviços Especializados para Construção não Especificados Anteriormente	19
Instalação e Manutenção de Sistemas Centrais de Ar Condicionado, de Ventilação e Refrigeração	18
Serviços de Pintura de Edifícios em Geral	11
Instalação e Manutenção Elétrica	10
Outras Obras de Engenharia Civil não Especificadas Anteriormente	5
Montagem de Estruturas Metálicas	4

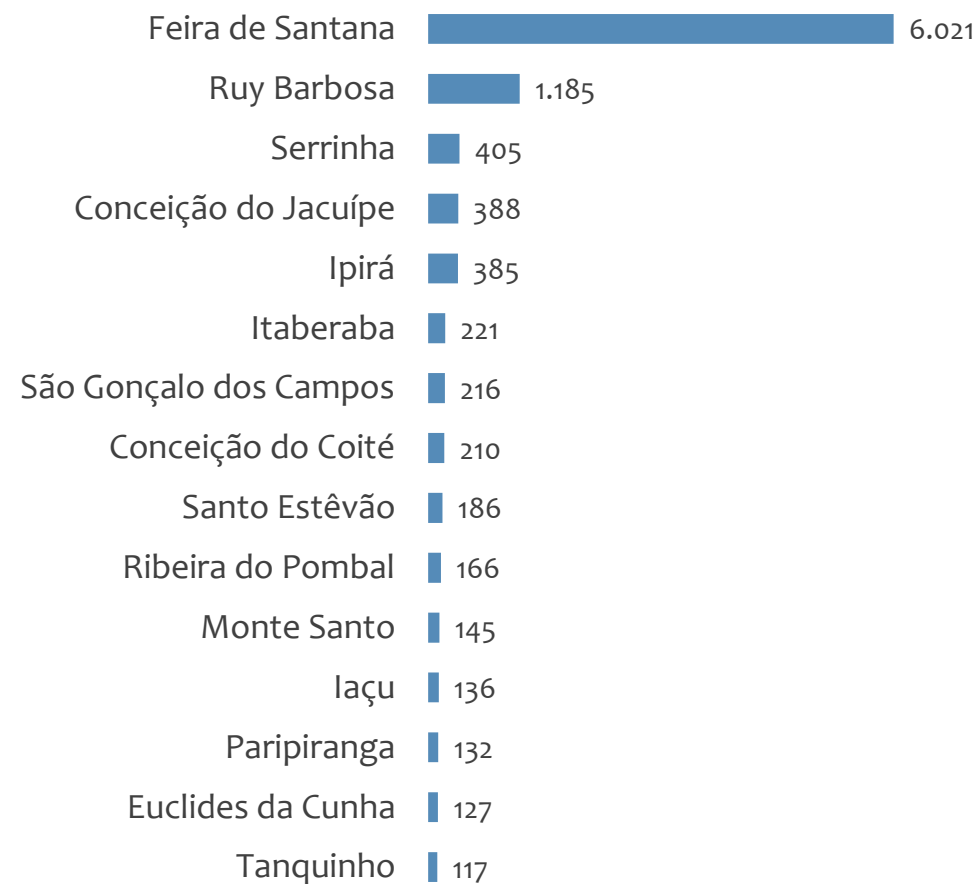


### Saldo MPE de empregos formais, UR FEIRA DE SANTANA, Ranking de SALDO MPE por MUNICÍPIO

#### Resultado MENSAL | Set/24



#### Resultado ACUMULADO | Jan a Set/24



---

# UNIDADE REGIONAL ILHÉUS

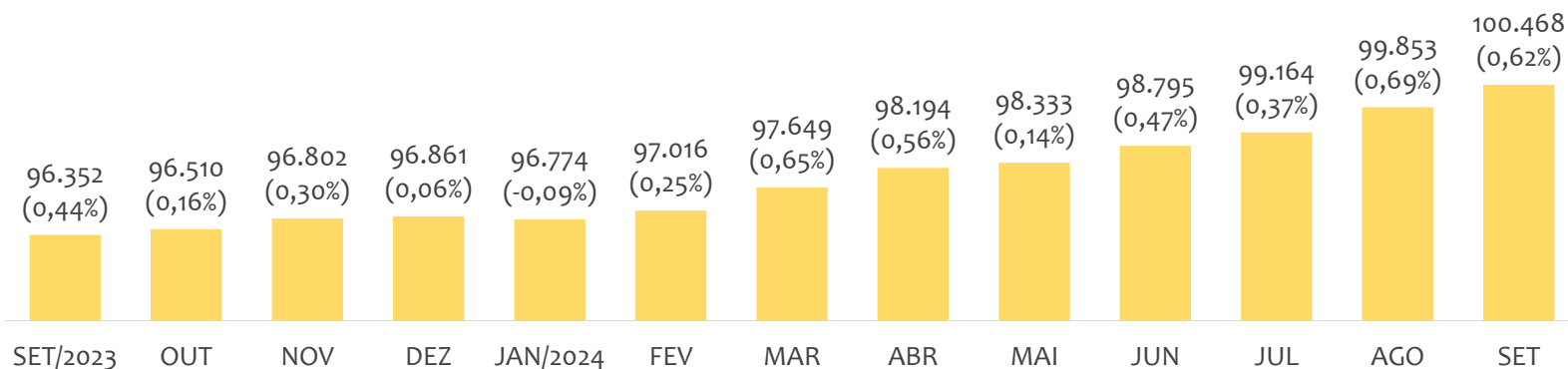
---

ESTATÍSTICAS MENSAS DO EMPREGO FORMAL

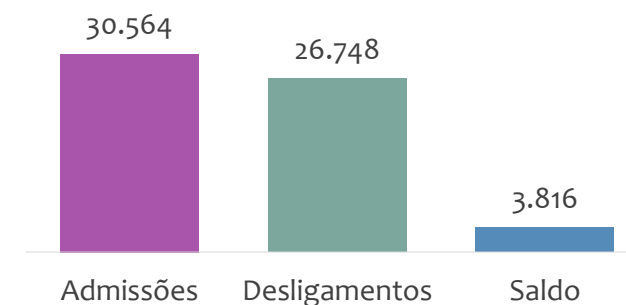
# EMPREGO FORMAL | UR ILHÉUS

## ESTOQUE MENSAL, ADMISSÕES, DESLIGAMENTOS E SALDOS MENSUAIS E ACUMULADO

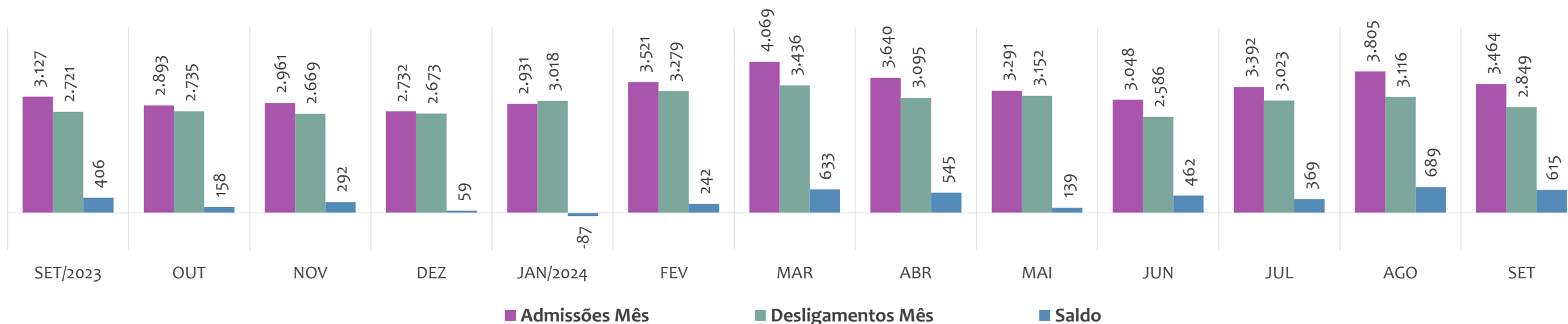
Estoque de empregos e variação relativa em relação ao mês anterior, ÚLTIMOS 13 MESES



Admissões, desligamentos e saldo de empregos formais, ACUMULADO 2024



Admissões, desligamentos e saldo de empregos formais, ÚLTIMOS 13 MESES





# EMPREGO FORMAL | UNIDADE REGIONAL ILHÉUS

ESTOQUE ATUAL, ADMISSÕES, DESLIGAMENTOS E SALDO ACUMULADOS NO ANO POR MUNICÍPIO

Setembro  
2024

## ESTOQUE

### RANKING 10 PRIMEIROS

MUNICÍPIO	ESTOQUE
1º   Itabuna	40.660
2º   Ilheus	30.364
3º   Itacare	4.202
4º   Una	2.788
5º   Camacan	2.237
6º   Urucuca	1.986
7º   Ubaitaba	1.923
8º   Canavieiras	1.889
9º   Itajuípe	1.365
10º   Mascote	1.285

### RANKING 10 ÚLTIMOS

MUNICÍPIO	ESTOQUE
19º   Ibirapitanga	650
20º   Firmino Alves	550
21º   Floresta Azul	415
22º   Jussari	382
23º   Santa Luzia	349
24º   Itapitanga	341
25º   Santa Cruz da Vitoria	304
26º   Pau Brasil	261
27º   Sao Jose da Vitoria	196
28º   Almadina	173

## ADMISSÕES

### RANKING 10 PRIMEIROS

MUNICÍPIO	ADMISSÕES
1º   Itabuna	11.557
2º   Ilheus	10.680
3º   Itacare	1.899
4º   Una	806
5º   Urucuca	761
6º   Camacan	669
7º   Canavieiras	550
8º   Ibicarai	434
9º   Ubaitaba	382
10º   Itajuípe	367

### RANKING 10 ÚLTIMOS

MUNICÍPIO	ADMISSÕES
19º   Santa Luzia	147
20º   Floresta Azul	140
21º   Itape	140
22º   Firmino Alves	97
23º   Pau Brasil	74
24º   Jussari	54
25º   Itapitanga	46
26º   Almadina	40
27º   Santa Cruz da Vitoria	40
28º   Sao Jose da Vitoria	24

## DESLIGAMENTOS

### RANKING 10 PRIMEIROS

MUNICÍPIO	DESLIGAMENTOS
1º   Ilheus	10.197
2º   Itabuna	9.952
3º   Itacare	1.398
4º   Camacan	689
5º   Una	640
6º   Canavieiras	504
7º   Urucuca	420
8º   Ibicarai	375
9º   Itajuípe	310
10º   Ubaitaba	307

### RANKING 10 ÚLTIMOS

MUNICÍPIO	DESLIGAMENTOS
19º   Ibirapitanga	120
20º   Itaju do Colonia	110
21º   Floresta Azul	108
22º   Jussari	84
23º   Pau Brasil	59
24º   Barro Preto	53
25º   Santa Cruz da Vitoria	43
26º   Almadina	42
27º   Itapitanga	42
28º   Sao Jose da Vitoria	26

## SALDO DE EMPREGOS

### RANKING 10 PRIMEIROS

MUNICÍPIO	SALDO
1º   Itabuna	1.605
2º   Itacare	501
3º   Ilheus	483
4º   Urucuca	341
5º   Una	166
6º   Barro Preto	157
7º   Itaju do Colonia	121
8º   Mascote	94
9º   Arataca	78
10º   Ubaitaba	75

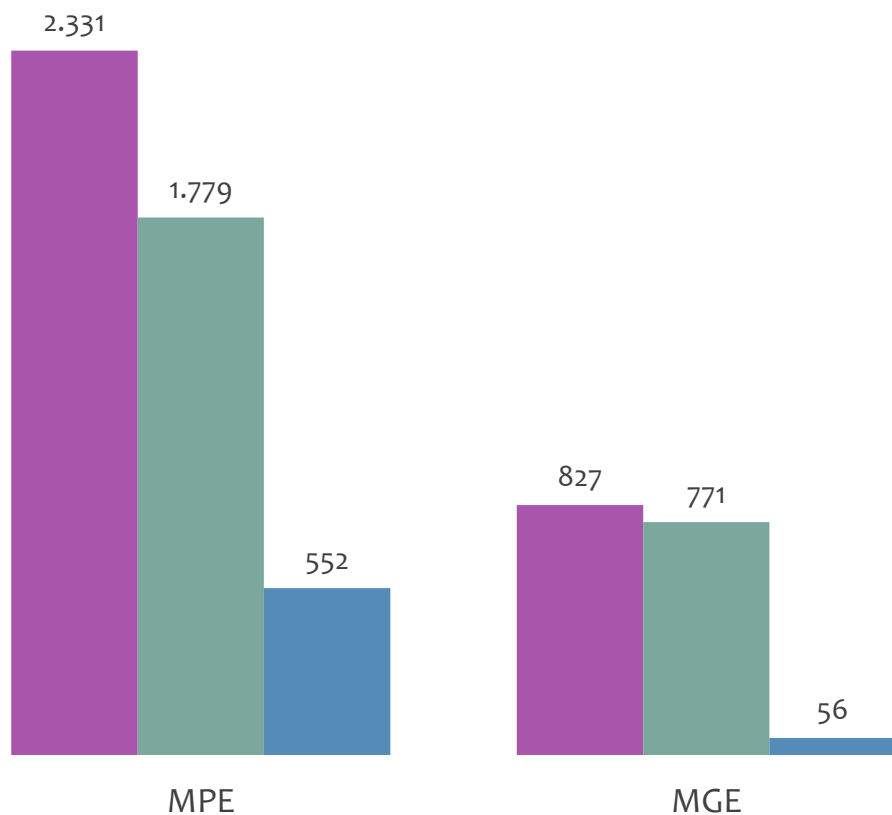
### RANKING 10 ÚLTIMOS

MUNICÍPIO	SALDO
19º   Pau Brasil	15
20º   Itape	5
21º   Itapitanga	4
22º   Almadina	-2
23º   Sao Jose da Vitoria	-2
24º   Santa Cruz da Vitoria	-3
25º   Santa Luzia	-11
26º   Camacan	-20
27º   Jussari	-30
28º   Firmino Alves	-105

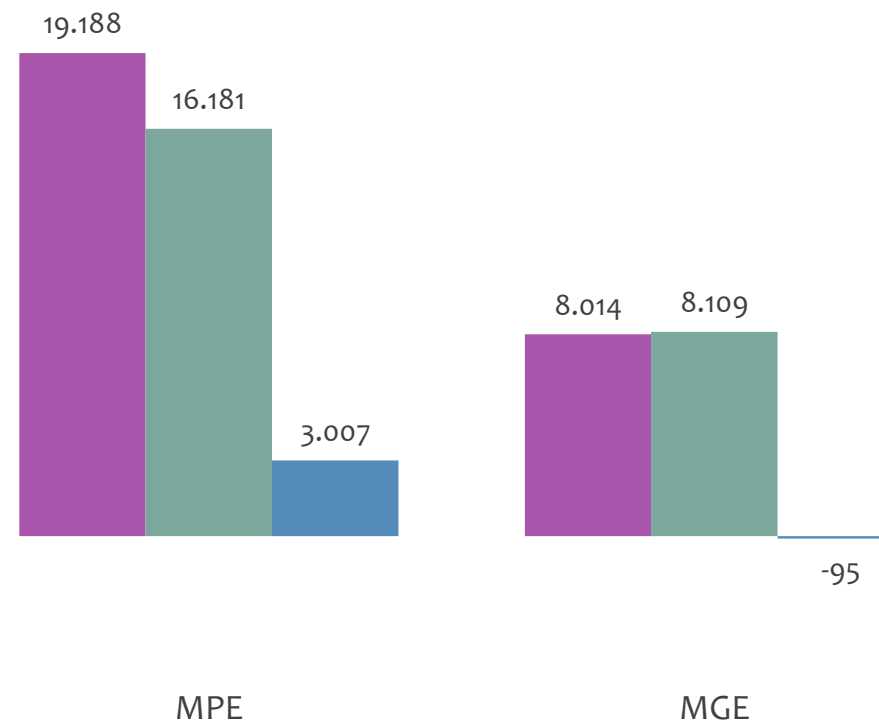


### Admissões, desligamentos e saldo de empregos formais, UR ILHÉUS por PORTE

Resultado MENSAL | Set/24



Resultado ACUMULADO | Jan a Set/24



■ Admissões ■ Desligamentos ■ Saldo

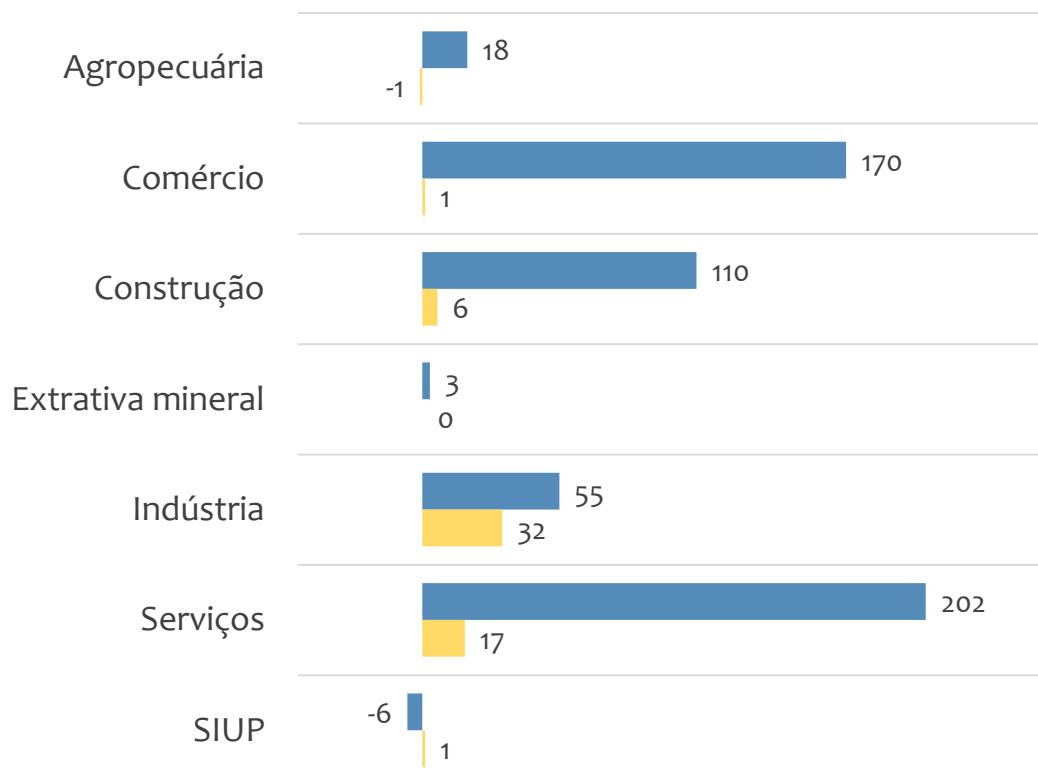


# EMPREGO FORMAL POR PORTE | UR ILHÉUS

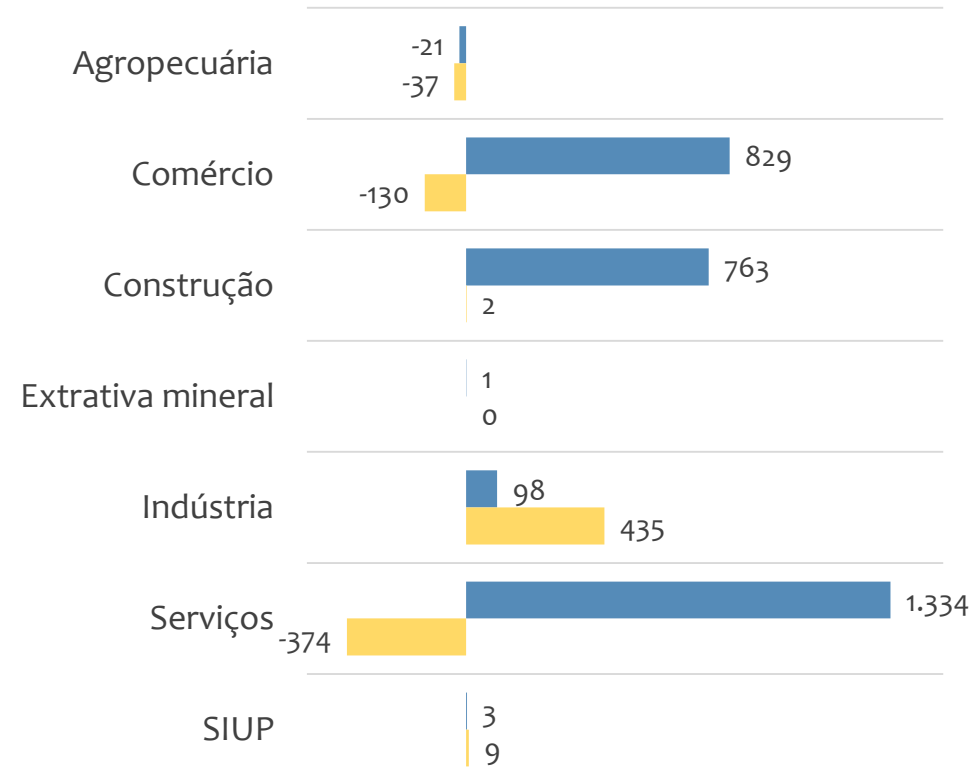
## SALDO MENSAL E ACUMULADO NO ANO POR PORTE E SETOR

### Saldo de empregos formais, UR ILHÉUS por PORTE e SETOR

Resultado MENSAL | Set/24



Resultado ACUMULADO | Jan a Set/24



MGE

MPE



# EMPREGO FORMAL POR PORTE | UR ILHÉUS

ADMISSÕES, DESLIGAMENTOS E SALDO MENSAL E ACUMULADO NO ANO POR ATIVIDADE

## Admissões, desligamentos e saldo de empregos, UR ILHÉUS, Ranking de SALDO MENSAL MPE por ATIVIDADE

Atividade	RESULTADO MENSAL   MPE			RESULTADO ANUAL Jan a Set/24   MPE		
	Admissões	Demissões	Saldo	Admissões	Demissões	Saldo
Construção de Rodovias e Ferrovias	108	6	102	332	66	266
Limpeza em Prédios e em Domicílios	73	6	67	136	24	112
Obras de Urbanização - Ruas, Praças e Calçadas	45	20	25	282	154	128
VERIFICAR	0	0	0	0	0	0
VERIFICAR	0	0	0	0	0	0
Comércio Varejista de Materiais de Construção em Geral	59	37	22	463	427	36
VERIFICAR	0	0	0	0	0	0
Comércio Varejista de Calçados	41	21	20	231	229	2
Restaurantes e Similares	88	70	18	827	749	78



# EMPREGO FORMAL POR PORTE | UR ILHÉUS

ADMISSÕES, DESLIGAMENTOS E SALDO MENSAL E ACUMULADO NO ANO POR ATIVIDADE

## Admissões, desligamentos e saldo de empregos, UR ILHÉUS, Ranking de SALDO ANUAL MPE por ATIVIDADE

Atividade	RESULTADO MENSAL   MPE			RESULTADO ANUAL Jan a Set/24   MPE		
	Admissões	Demissões	Saldo	Admissões	Demissões	Saldo
Construção de Rodovias e Ferrovias	108	6	102	332	66	266
Comércio Atacadista de Mercadorias em Geral, com Predominância de Produtos Alimentícios	16	21	-5	396	184	212
Construção de Edifícios	124	131	-7	1.057	856	201
Atividades de Teleatendimento	89	98	-9	718	582	136
Comércio Varejista de Mercadorias em Geral, com Predominância de Produtos Alimentícios - Minimercados, Mercarias e Armazéns	94	93	1	865	733	132
Obras de Urbanização - Ruas, Praças e Calçadas	45	20	25	282	154	128
Limpeza em Prédios e em Domicílios	73	6	67	136	24	112
Ensino Fundamental	8	5	3	223	121	102
Incorporação de Empreendimentos Imobiliários	22	41	-19	205	115	90



### Ranking de SALDO MENSAL MPE por SETOR e ATIVIDADE, UR ILHÉUS

AGROPECUÁRIA	Saldo Mensal MPE
Cultivo de Cacau	17
Atividades Paisagísticas	6
Atividades de Apoio à Agricultura não Especificadas Anteriormente	1
Cultivo de Mudanças em Viveiros Florestais	1
Produção de Mudanças e Outras Formas de Propagação Vegetal, Certificadas	1
Criação de Eqüinos	1
Cultivo de Mamão	0
Cultivo de Banana	0
Apicultura	0

EXTRATIVA MINERAL	Saldo Mensal MPE
Extração de Granito e Beneficiamento Associado	5
Extração de Areia, Cascalho ou Pedregulho e Beneficiamento Associado	1
Atividades de Apoio à Extração de Minerais Não-Metálicos	0
Extração de Minério de Ferro	0
Extração de Argila e Beneficiamento Associado	-1
Extração e Britamento de Pedras e Outros Materiais para Construção e Beneficiamento Associado	-2
VERIFICAR	0
VERIFICAR	0
VERIFICAR	0



### Ranking de SALDO MENSAL MPE por SETOR e ATIVIDADE, UR ILHÉUS

COMÉRCIO	Saldo Mensal MPE
Comércio Varejista de Combustíveis para Veículos Automotores	25
Comércio Varejista de Materiais de Construção em Geral	22
Comércio Varejista de Calçados	20
Padaria e Confeitaria com Predominância de Revenda	18
Comércio Varejista de Artigos do Vestuário e Acessórios	14
Comércio Varejista de Produtos Farmacêuticos, sem Manipulação de Fórmulas	10
Comércio Varejista de Artigos de óptica	9
Comercio Atacadista de álcool carburante, biodiesel, Gasolina e Demais Derivados de Petróleo, Exceto Lubrificantes não Realizado por Transportador Re	8
Comércio Atacadista de Resíduos e Sucatas Metálicos	8

SERVIÇOS	Saldo Mensal MPE
Limpeza em Prédios e em Domicílios	67
Fornecimento e Gestão de Recursos Humanos para Terceiros	25
Restaurantes e Similares	18
Serviços de Comunicação Multimídia - Scm	12
Serviços Combinados de Escritório e Apoio Administrativo	12
Atividades de Vigilância e Segurança Privada	10
Serviços de Engenharia	8
Serviços de Lavagem, Lubrificação e Polimento de Veículos Automotores	8
Serviços de Cartografia, Topografia e Geodésia	7



### Ranking de SALDO MENSAL MPE por SETOR e ATIVIDADE, UR ILHÉUS

INDÚSTRIA	Saldo Mensal MPE
Fabricação de Equipamentos de Informática	22
Fabricação de Produtos Diversos não Especificados Anteriormente	8
Fabricação de Artefatos de Borracha não Especificados Anteriormente	8
Fabricação de Laticínios	6
Fabricação de Esquadrias de Metal	6
Manutenção e Reparação de Máquinas e Equipamentos para Uso Geral não Especificados Anteriormente	5
Fabricação de Móveis com Predominância de Madeira	4
Confecção, Sob Medida, de Peças do Vestuário, Exceto Roupas Íntimas	4
Fabricação de Artefatos Diversos de Madeira, Exceto Móveis	4

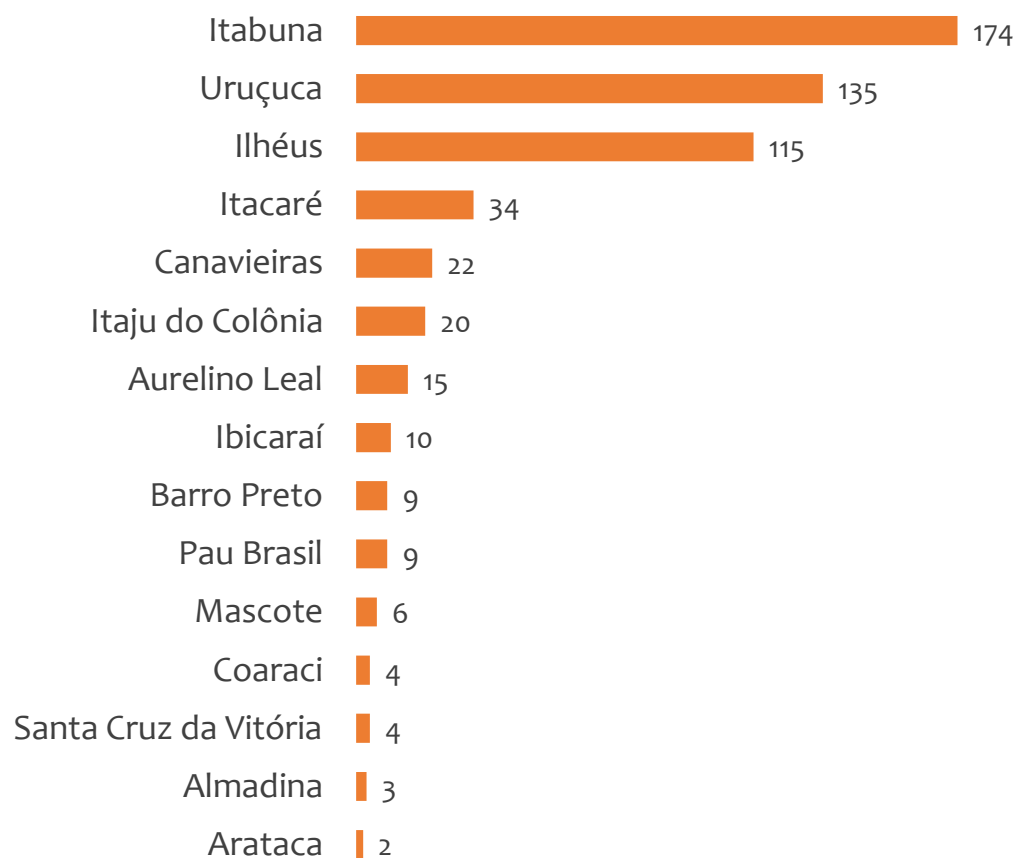
CONSTRUÇÃO	Saldo Mensal MPE
Construção de Rodovias e Ferrovias	102
Obras de Urbanização - Ruas, Praças e Calçadas	25
Obras de Alvenaria	8
Instalação e Manutenção Elétrica	5
Outras Obras de Acabamento da Construção	5
Serviços de Operação e Fornecimento de Equipamentos para Transporte e Elevação de Cargas e Pessoas para Uso em Obras	3
Aplicação de Revestimentos e de Resinas em Interiores e Exteriores	3
Administração de Obras	2
Montagem de Estruturas Metálicas	1



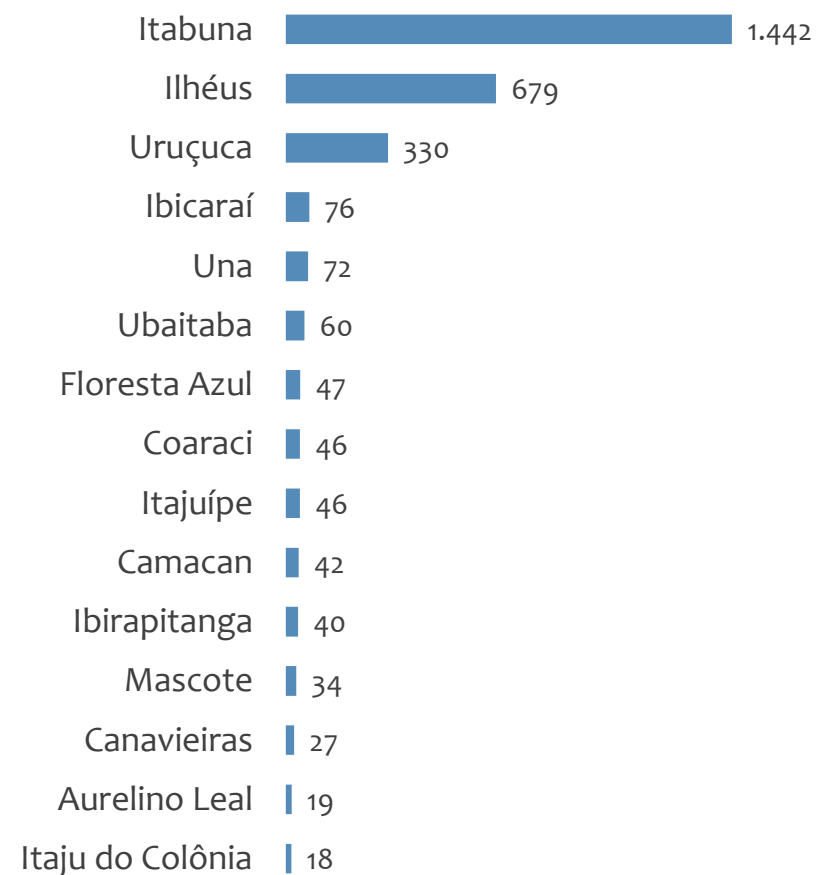


### Saldo MPE de empregos formais, UR ILHÉUS, Ranking de SALDO MPE por MUNICÍPIO

#### Resultado MENSAL | Set/24



#### Resultado ACUMULADO | Jan a Set/24



---

# UNIDADE REGIONAL JACOBINA

---

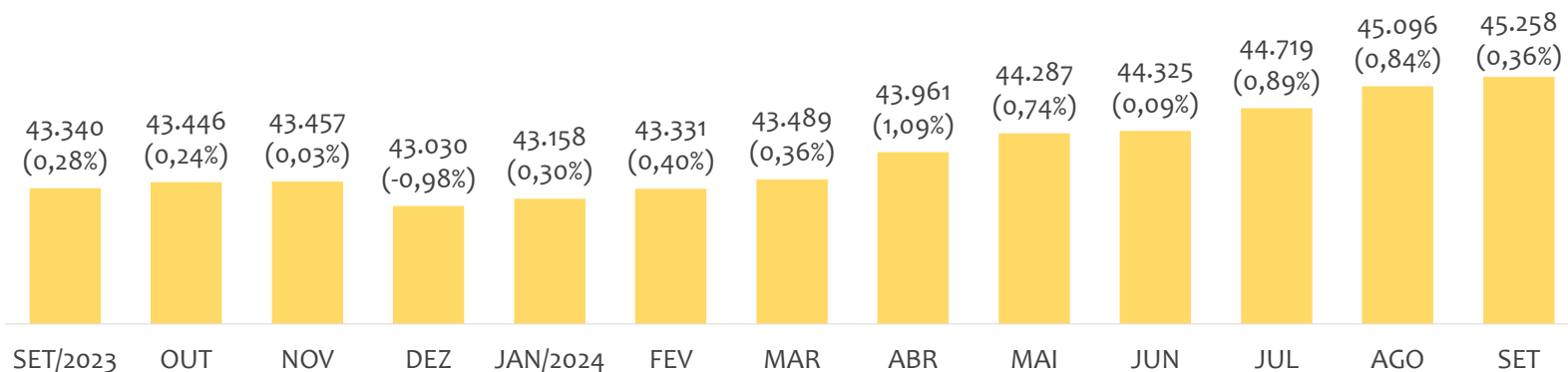
ESTATÍSTICAS MENSAS DO EMPREGO FORMAL

# EMPREGO FORMAL | UR JACOBINA

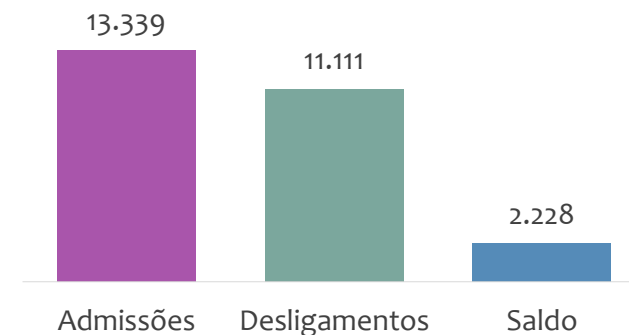
Setembro  
2024

## ESTOQUE MENSAL, ADMISSÕES, DESLIGAMENTOS E SALDOS MENCIAIS E ACUMULADO

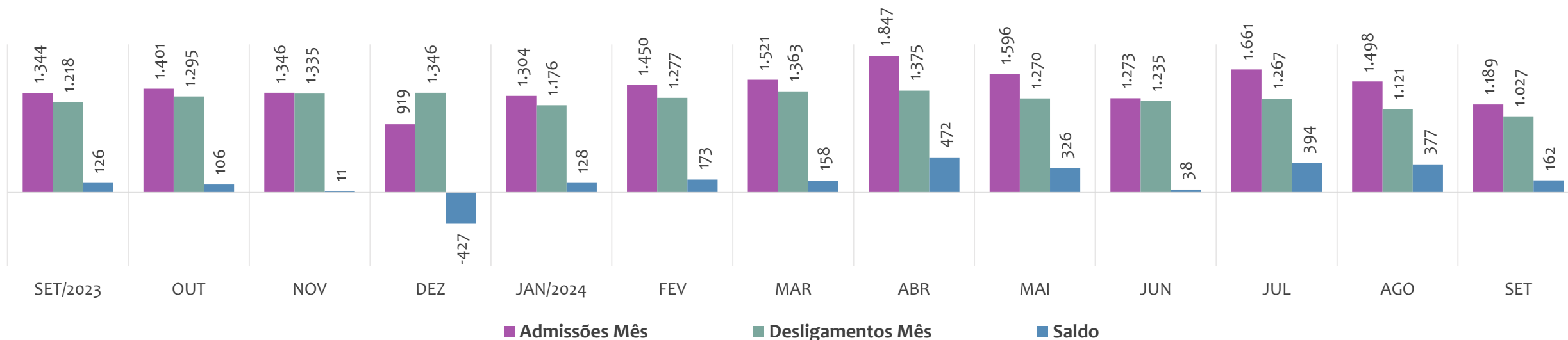
Estoque de empregos e variação relativa em relação ao mês anterior, ÚLTIMOS 13 MESES



Admissões, desligamentos e saldo de empregos formais, ACUMULADO 2024



Admissões, desligamentos e saldo de empregos formais, ÚLTIMOS 13 MESES



# EMPREGO FORMAL | UNIDADE REGIONAL JACOBINA

## ESTOQUE ATUAL, ADMISSÕES, DESLIGAMENTOS E SALDO ACUMULADOS NO ANO POR MUNICÍPIO

### ESTOQUE

RANKING 10 PRIMEIROS	
MUNICÍPIO	ESTOQUE
1º   Jacobina	10.451
2º   Senhor do Bonfim	7.162
3º   Capim Grosso	4.818
4º   Jaguarari	4.041
5º   Campo Formoso	3.545
6º   Riachao do Jacuipe	2.692
7º   Miguel Calmon	1.901
8º   Andorinha	1.657
9º   Ourolandia	986
10º   Itiuba	639

RANKING 10 ÚLTIMOS	
MUNICÍPIO	ESTOQUE
23º   Quixabeira	300
24º   Antonio Goncalves	276
25º   Mirangaba	276
26º   Capela do Alto Alegre	255
27º   Tapiramuta	249
28º   Varzea da Roca	210
29º   Saude	133
30º   Caldeirao Grande	69
31º   Gaviao	56
32º   Caem	48

### ADMISSÕES

RANKING 10 PRIMEIROS	
MUNICÍPIO	ADMISSÕES
1º   Jacobina	3.013
2º   Senhor do Bonfim	2.124
3º   Capim Grosso	1.706
4º   Campo Formoso	1.175
5º   Riachao do Jacuipe	1.118
6º   Jaguarari	1.091
7º   Filadelfia	329
8º   Ourolandia	304
9º   Miguel Calmon	281
10º   Andorinha	228

RANKING 10 ÚLTIMOS	
MUNICÍPIO	ADMISSÕES
23º   Capela do Alto Alegre	69
24º   Mirangaba	68
25º   Tapiramuta	61
26º   Quixabeira	60
27º   Ponto Novo	57
28º   Varzea da Roca	43
29º   Caem	19
30º   Saude	18
31º   Gaviao	8
32º   Caldeirao Grande	5

### DESLIGAMENTOS

RANKING 10 PRIMEIROS	
MUNICÍPIO	DESLIGAMENTOS
1º   Jacobina	2.550
2º   Senhor do Bonfim	1.933
3º   Capim Grosso	1.334
4º   Campo Formoso	1.103
5º   Jaguarari	903
6º   Riachao do Jacuipe	555
7º   Ourolandia	273
8º   Andorinha	248
9º   Miguel Calmon	241
10º   Baixa Grande	222

RANKING 10 ÚLTIMOS	
MUNICÍPIO	DESLIGAMENTOS
23º   Serrolandia	66
24º   Capela do Alto Alegre	64
25º   Piritiba	62
26º   Mirangaba	55
27º   Ponto Novo	45
28º   Varzea da Roca	33
29º   Quixabeira	32
30º   Saude	19
31º   Caldeirao Grande	5
32º   Gaviao	3

### SALDO DE EMPREGOS

RANKING 10 PRIMEIROS	
MUNICÍPIO	SALDO
1º   Riachao do Jacuipe	563
2º   Jacobina	463
3º   Capim Grosso	372
4º   Senhor do Bonfim	191
5º   Jaguarari	188
6º   Filadelfia	178
7º   Campo Formoso	72
8º   Mairi	71
9º   Itiuba	42
10º   Miguel Calmon	40

RANKING 10 ÚLTIMOS	
MUNICÍPIO	SALDO
23º   Antonio Goncalves	2
24º   Umburanas	1
25º   Caldeirao Grande	0
26º   Saude	-1
27º   Mundo Novo	-2
28º   Sao Jose do Jacuipe	-2
29º   Tapiramuta	-9
30º   Andorinha	-20
31º   Baixa Grande	-53
32º   Caem	-65

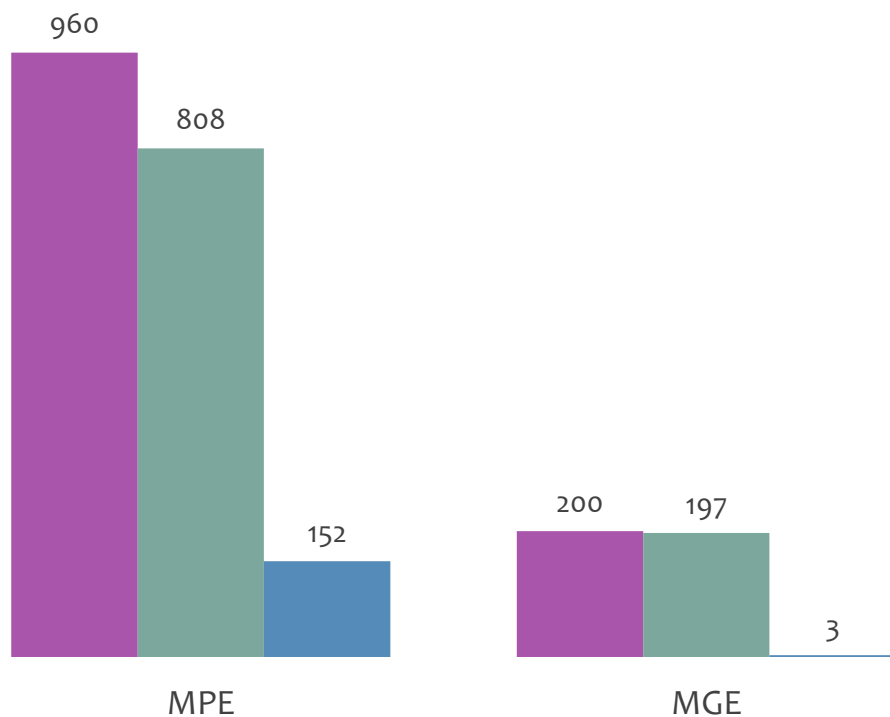


# EMPREGO FORMAL POR PORTE | UR JACOBINA

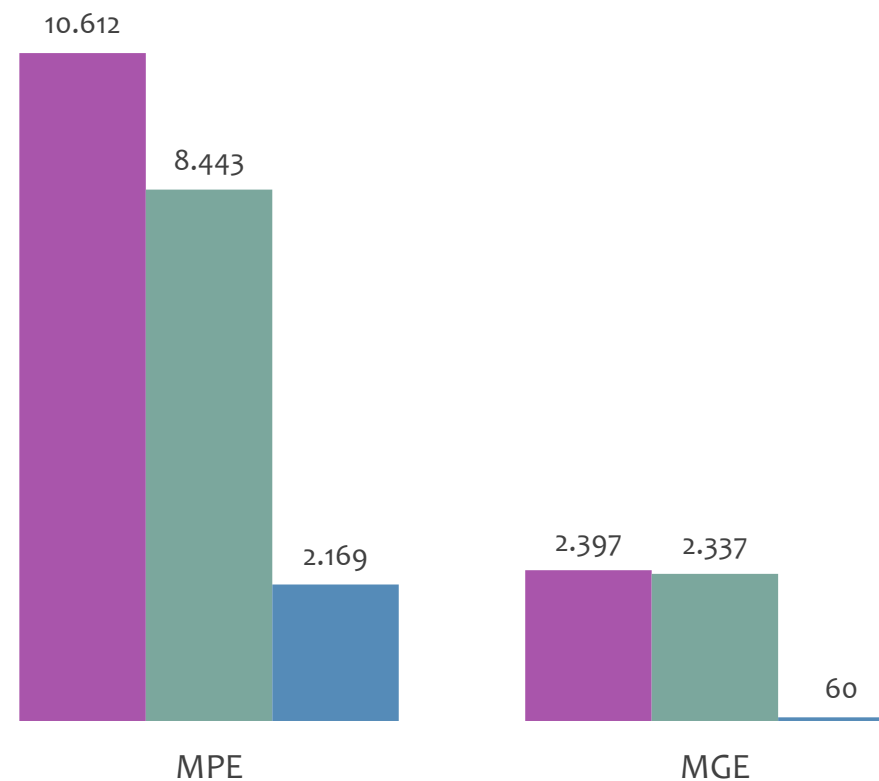
ADMISSÕES, DESLIGAMENTOS E SALDO MENSAL E ACUMULADO NO ANO POR PORTE

## Admissões, desligamentos e saldo de empregos formais, UR JACOBINA por PORTE

Resultado MENSAL | Set/24



Resultado ACUMULADO | Jan a Set/24

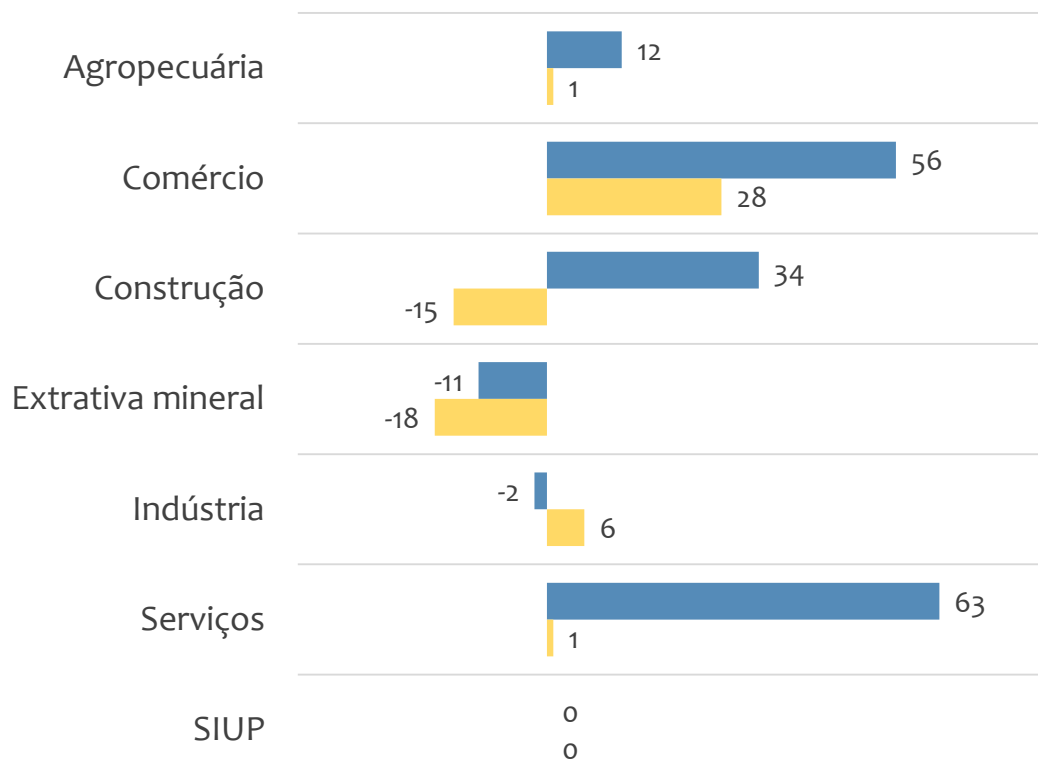


■ Admissões ■ Desligamentos ■ Saldo

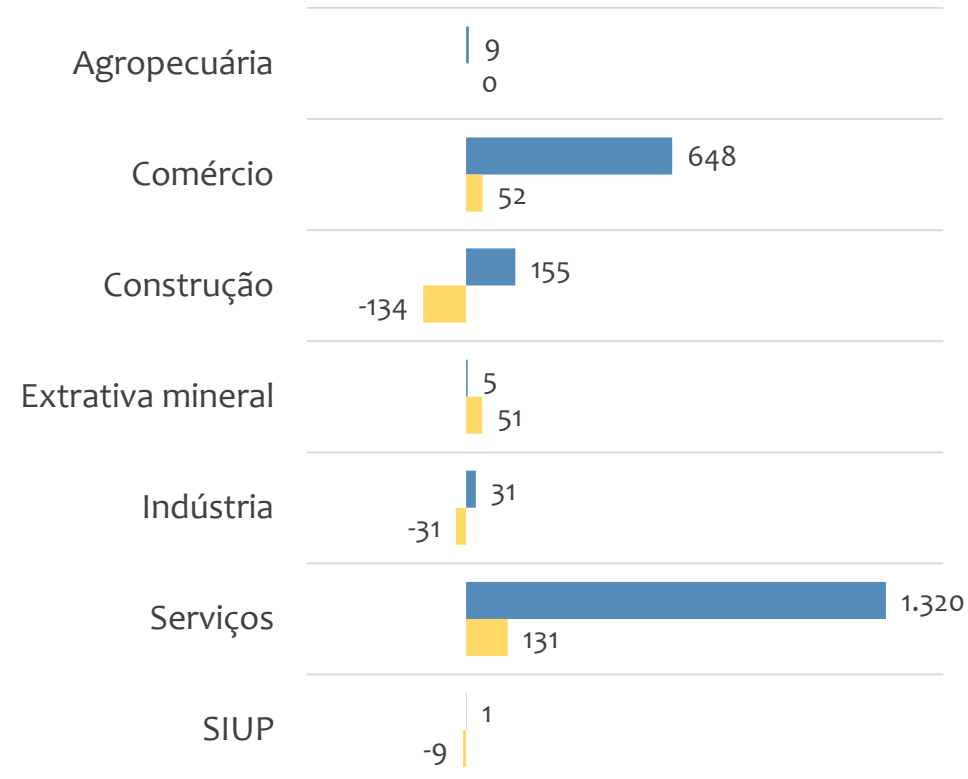


### Saldo de empregos formais, UR JACOBINA por PORTE e SETOR

#### Resultado MENSAL | Set/24



#### Resultado ACUMULADO | Jan a Set/24



MGE

MPE



# EMPREGO FORMAL POR PORTE | UR JACOBINA

ADMISSÕES, DESLIGAMENTOS E SALDO MENSAL E ACUMULADO NO ANO POR ATIVIDADE

## Admissões, desligamentos e saldo de empregos, UR JACOBINA, Ranking de SALDO MENSAL MPE por ATIVIDADE

Atividade	RESULTADO MENSAL   MPE			RESULTADO ANUAL Jan a Set/24   MPE		
	Admissões	Demissões	Saldo	Admissões	Demissões	Saldo
Construção de Rodovias e Ferrovias	62	13	49	221	127	94
Atividades de Atendimento Hospitalar, Exceto Pronto-Socorro e Unidades para Atendimento a Urgências	41	9	32	637	104	533
Distribuição de água por Caminhões	18	4	14	100	37	63
VERIFICAR	0	0	0	0	0	0
Comércio Varejista de Materiais de Construção em Geral	29	16	13	280	207	73
Serviços de Engenharia	15	7	8	167	148	19
VERIFICAR	0	0	0	0	0	0
VERIFICAR	0	0	0	0	0	0
Construção de Redes de Abastecimento de água, Coleta de Esgoto e Construções Correlatas, Exceto Obras de Irrigação	18	11	7	115	75	40



# EMPREGO FORMAL POR PORTE | UR JACOBINA

ADMISSÕES, DESLIGAMENTOS E SALDO MENSAL E ACUMULADO NO ANO POR ATIVIDADE

## Admissões, desligamentos e saldo de empregos, UR JACOBINA, Ranking de SALDO ANUAL MPE por ATIVIDADE

Atividade	RESULTADO MENSAL   MPE			RESULTADO ANUAL Jan a Set/24   MPE		
	Admissões	Demissões	Saldo	Admissões	Demissões	Saldo
Atividades de Atendimento Hospitalar, Exceto Pronto-Socorro e Unidades para Atendimento a Urgências	41	9	32	637	104	533
Serviços de Comunicação Multimídia - Scm	8	7	1	282	139	143
Atividade Médica Ambulatorial com Recursos para Realização de Procedimentos Cirúrgicos	4	3	1	145	21	124
Construção de Rodovias e Ferrovias	62	13	49	221	127	94
Instalação e Manutenção Elétrica	16	34	-18	291	206	85
Ensino Fundamental	9	7	2	177	94	83
Obras de Terraplenagem	0	8	-8	187	107	80
Comércio Varejista de Mercadorias em Geral, com Predominância de Produtos Alimentícios - Minimercados, Mercarias e Armazéns	27	32	-5	363	285	78
Comércio Varejista de Materiais de Construção em Geral	29	16	13	280	207	73





### Ranking de SALDO MENSAL MPE por SETOR e ATIVIDADE, UR JACOBINA

AGROPECUÁRIA	Saldo Mensal MPE
Cultivo de Banana	8
Serviço de Preparação de Terreno, Cultivo e Colheita	4
Criação de Bovinos para Corte	3
Criação de Suínos	1
Criação de Bovinos, Exceto para Corte e Leite	0
Aluguel de Máquinas e Equipamentos Agrícolas sem Operador	0
Atividades de Apoio à Agricultura não Especificadas Anteriormente	0
Produção de Ovos	0
Criação de Animais de Estimação	0

EXTRATIVA MINERAL	Saldo Mensal MPE
Extração de Granito e Beneficiamento Associado	5
Extração de Outros Minerais Não-Metálicos não Especificados Anteriormente	0
<del>Beneficiamento de Minérios de Cobre, Chumbo, Zinco e</del> Outros Minerais Metálicos Não-Ferrosos não Especificados Anteriormente	0
Beneficiamento de Minério de Metais Preciosos	0
Extração de Gemas (Pedras Preciosas e Semipreciosas)	0
<del>Extração de Minérios de Cobre, Chumbo, Zinco e Outros</del> Minerais Metálicos Não-Ferrosos não Especificados Anteriormente	0
Atividades de Apoio à Extração de Minerais Não-Metálicos	0
Extração de Minério de Manganês	-1
Extração de Quartzo	-2



### Ranking de SALDO MENSAL MPE por SETOR e ATIVIDADE, UR JACOBINA

COMÉRCIO	Saldo Mensal MPE
Distribuição de água por Caminhões	14
Comércio Varejista de Materiais de Construção em Geral	13
Comércio Varejista de Calçados	7
Comércio Varejista de Madeira e Artefatos	6
Comércio Varejista de Ferragens e Ferramentas	6
Comércio Varejista de Bebidas	5
Comércio Varejista de Materiais de Construção não Especificados Anteriormente	5
Comércio Varejista de Outros Artigos Usados	5
Padaria e Confeitaria com Predominância de Revenda	4

SERVIÇOS	Saldo Mensal MPE
Atividades de Atendimento Hospitalar, Exceto Pronto-Socorro e Unidades para Atendimento a Urgências	32
Serviços de Engenharia	8
Transporte Rodoviário de Carga, Exceto Produtos Perigosos e Mudanças, Intermunicipal, Interestadual e Internacional	6
Atividades de Psicologia e Psicanálise	4
Atividades de Fonoaudiologia	4
Lanchonetes, Casas de Chá, de Sucos e Similares	4
Outras Atividades Auxiliares dos Transportes Terrestres não Especificadas Anteriormente	4
Ensino Médio	3
Atividade Médica Ambulatorial Restrita a Consultas	3



### Ranking de SALDO MENSAL MPE por SETOR e ATIVIDADE, UR JACOBINA

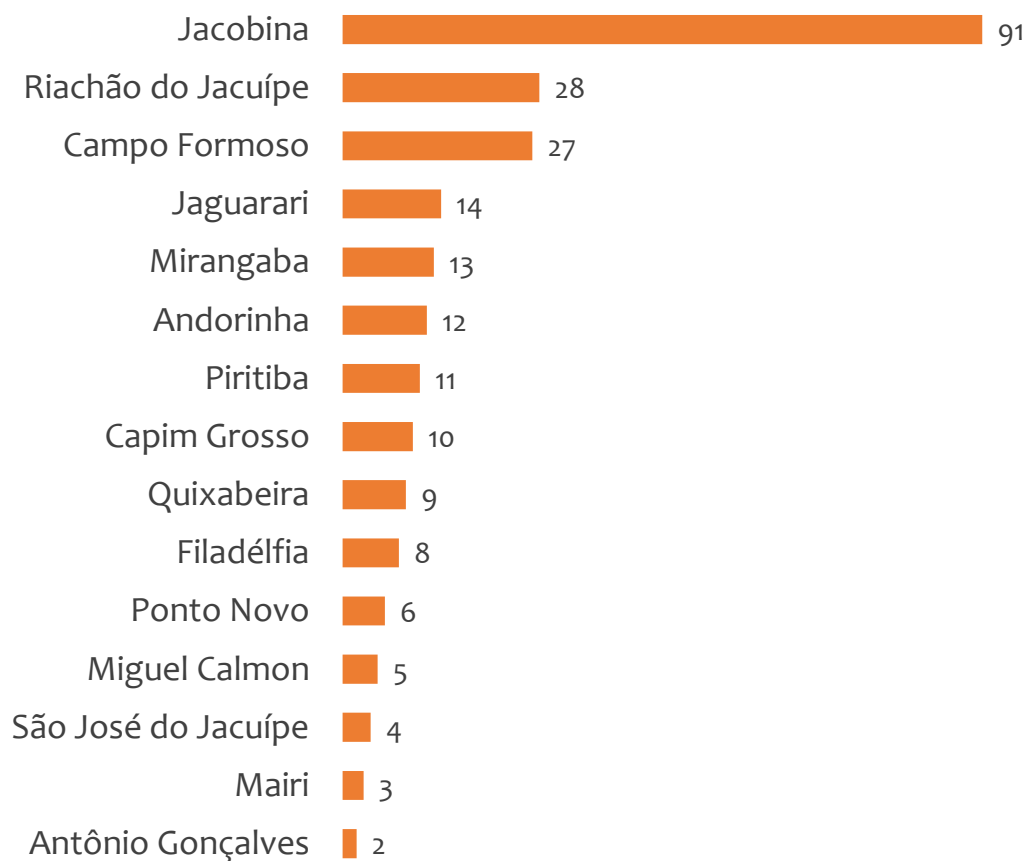
INDÚSTRIA	Saldo Mensal MPE
Instalação de Máquinas e Equipamentos Industriais	8
Fornecimento de Alimentos Preparados Preponderantemente para Empresas	3
Confecção de Peças do Vestuário, Exceto Roupas Íntimas e as Confeccionadas Sob Medida	3
Fabricação de Laticínios	2
Fabricação de Artigos para Viagem, Bolsas e Semelhantes de Qualquer Material	2
Fabricação de Estruturas Metálicas	2
Fabricação de Outros Produtos de Metal não Especificados Anteriormente	1
Fabricação de Tintas, Vernizes, Esmaltes e Lacas	1
Fabricação de Artigos de Serralheria, Exceto Esquadrias	1

CONSTRUÇÃO	Saldo Mensal MPE
Construção de Rodovias e Ferrovias	49
Obras de Montagem Industrial	14
Construção de Redes de Abastecimento de água, Coleta de Esgoto e Construções Correlatas, Exceto Obras de Irrigação	7
Construção de Estações e Redes de Distribuição de Energia Elétrica	5
Outras Obras de Engenharia Civil não Especificadas Anteriormente	1
Serviços Especializados para Construção não Especificados Anteriormente	1
Obras de Acabamento em Gesso e Estuque	0
Instalação de Portas, Janelas, Tetos, Divisórias e Armários Embutidos de Qualquer Material	0
Outras Obras de Acabamento da Construção	0

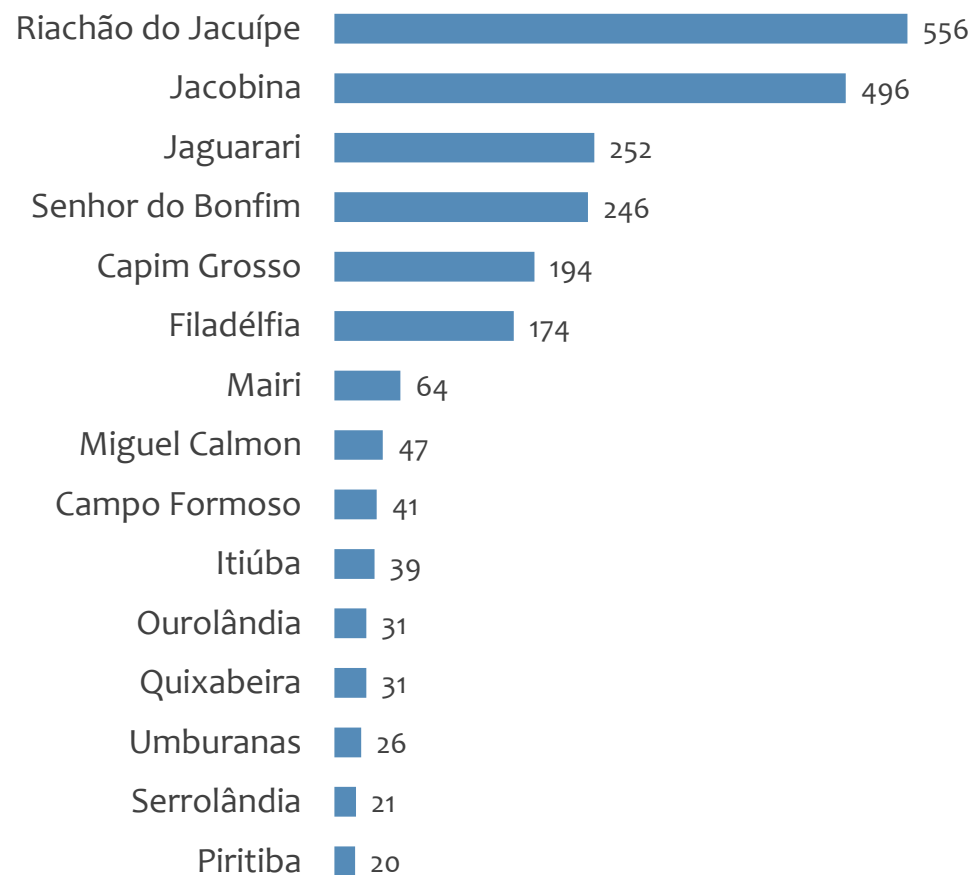


### Saldo MPE de empregos formais, UR JACOBINA, Ranking de SALDO MPE por MUNICÍPIO

#### Resultado MENSAL | Set/24



#### Resultado ACUMULADO | Jan a Set/24



---

# UNIDADE REGIONAL JUAZEIRO

---

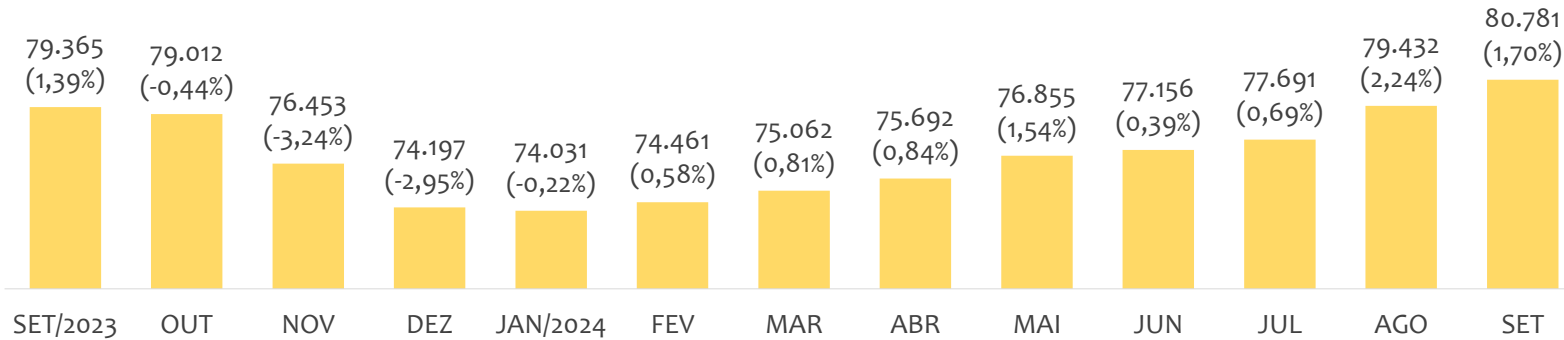
ESTATÍSTICAS MENSAS DO EMPREGO FORMAL

# EMPREGO FORMAL | UR JUAZEIRO

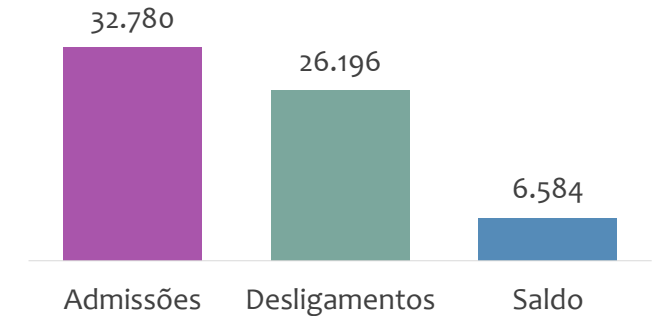
Setembro  
2024

## ESTOQUE MENSAL, ADMISSÕES, DESLIGAMENTOS E SALDOS MENCIAIS E ACUMULADO

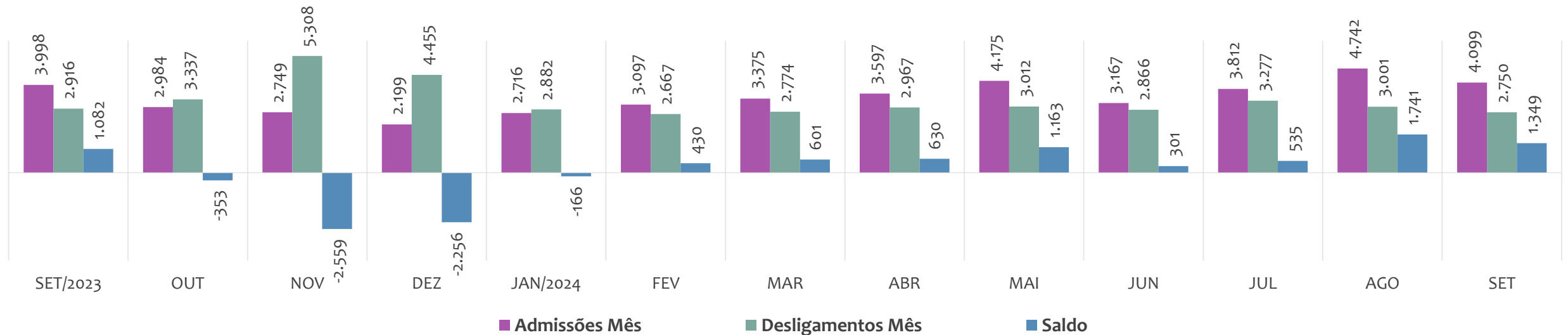
Estoque de empregos e variação relativa em relação ao mês anterior, ÚLTIMOS 13 MESES



Admissões, desligamentos e saldo de empregos formais, ACUMULADO 2024



Admissões, desligamentos e saldo de empregos formais, ÚLTIMOS 13 MESES



# EMPREGO FORMAL | UNIDADE REGIONAL JUAZEIRO

ESTOQUE ATUAL, ADMISSÕES, DESLIGAMENTOS E SALDO ACUMULADOS NO ANO POR MUNICÍPIO

## ESTOQUE

RANKING 10 PRIMEIROS	
MUNICÍPIO	ESTOQUE
1º   Juazeiro	44.105
2º   Paulo Afonso	15.505
3º   Casa Nova	10.783
4º   Sento Se	1.736
5º   Sobradinho	1.620
6º   Remanso	1.576
7º   Curaca	1.534
8º   Campo Alegre de Lou	815
9º   Abare	647
10º   Uaua	637

RANKING 10 ÚLTIMOS	
MUNICÍPIO	ESTOQUE
7º   Curaca	1.534
8º   Campo Alegre de Lou	815
9º   Abare	647
10º   Uaua	637
11º   Gloria	492
12º   Canudos	394
13º   Pilao Arcado	345
14º   Rodelas	245
15º   Chorrocho	175
16º   Macurure	172

## ADMISSÕES

RANKING 10 PRIMEIROS	
MUNICÍPIO	ADMISSÕES
1º   Juazeiro	18.250
2º   Casa Nova	7.306
3º   Paulo Afonso	3.727
4º   Sento Se	795
5º   Sobradinho	691
6º   Curaca	427
7º   Remanso	368
8º   Uaua	254
9º   Campo Alegre de Lou	248
10º   Rodelas	177

RANKING 10 ÚLTIMOS	
MUNICÍPIO	ADMISSÕES
7º   Remanso	368
8º   Uaua	254
9º   Campo Alegre de Lou	248
10º   Rodelas	177
11º   Canudos	143
12º   Abare	125
13º   Gloria	93
14º   Pilao Arcado	84
15º   Macurure	74
16º   Chorrocho	18

## DESLIGAMENTOS

RANKING 10 PRIMEIROS	
MUNICÍPIO	DESLIGAMENTOS
1º   Juazeiro	14.398
2º   Casa Nova	5.703
3º   Paulo Afonso	3.420
4º   Sento Se	565
5º   Sobradinho	563
6º   Remanso	333
7º   Curaca	305
8º   Uaua	154
9º   Campo Alegre de Lou	152
10º   Rodelas	141

RANKING 10 ÚLTIMOS	
MUNICÍPIO	DESLIGAMENTOS
7º   Curaca	305
8º   Uaua	154
9º   Campo Alegre de Lou	152
10º   Rodelas	141
11º   Pilao Arcado	115
12º   Canudos	109
13º   Gloria	93
14º   Abare	86
15º   Macurure	46
16º   Chorrocho	13

## SALDO DE EMPREGOS

RANKING 10 PRIMEIROS	
MUNICÍPIO	SALDO
1º   Juazeiro	3.852
2º   Casa Nova	1.603
3º   Paulo Afonso	307
4º   Sento Se	230
5º   Sobradinho	128
6º   Curaca	122
7º   Uaua	100
8º   Campo Alegre de Lou	96
9º   Abare	39
10º   Rodelas	36

RANKING 10 ÚLTIMOS	
MUNICÍPIO	SALDO
7º   Uaua	100
8º   Campo Alegre de Lou	96
9º   Abare	39
10º   Rodelas	36
11º   Remanso	35
12º   Canudos	34
13º   Macurure	28
14º   Chorrocho	5
15º   Gloria	0
16º   Pilao Arcado	-31



### Admissões, desligamentos e saldo de empregos formais, UR JUAZEIRO por PORTE

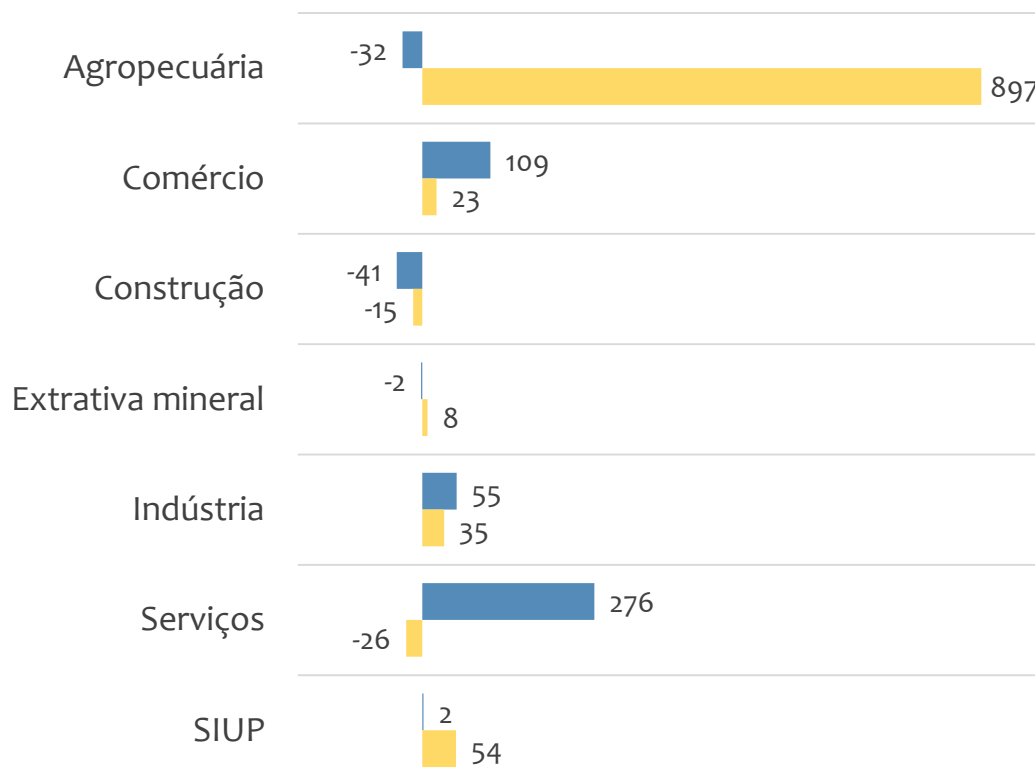




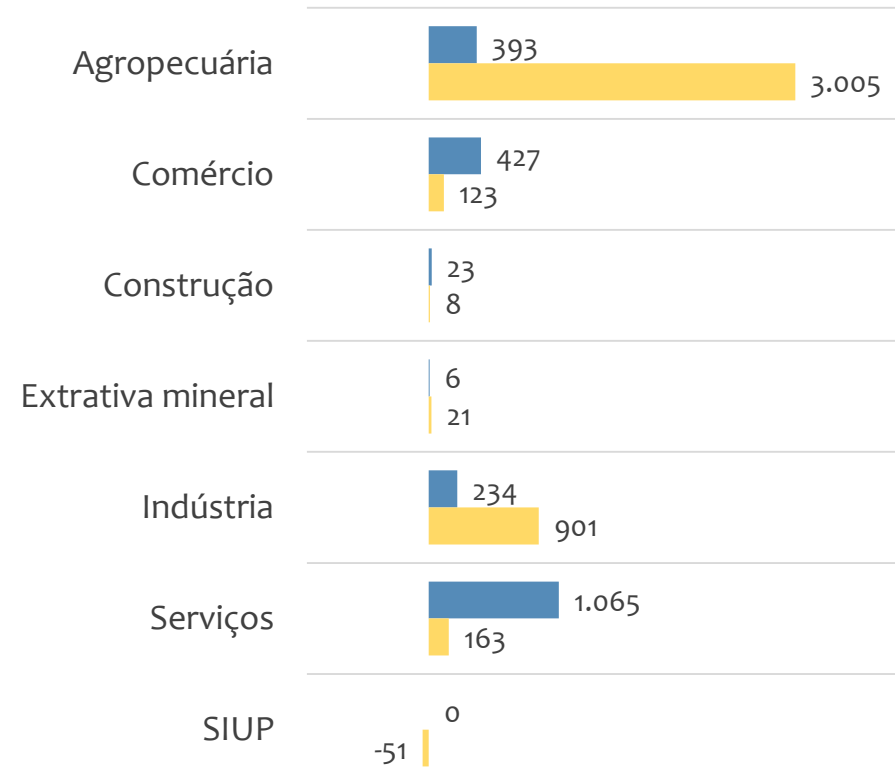


### Saldo de empregos formais, UR JUAZEIRO por PORTE e SETOR

#### Resultado MENSAL | Set/24



#### Resultado ACUMULADO | Jan a Set/24



■ MGE

■ MPE



# EMPREGO FORMAL POR PORTE | UR JUAZEIRO

ADMISSÕES, DESLIGAMENTOS E SALDO MENSAL E ACUMULADO NO ANO POR ATIVIDADE

## Admissões, desligamentos e saldo de empregos, UR JUAZEIRO, Ranking de SALDO MENSAL MPE por ATIVIDADE

Atividade	RESULTADO MENSAL   MPE			RESULTADO ANUAL Jan a Set/24   MPE		
	Admissões	Demissões	Saldo	Admissões	Demissões	Saldo
Envasamento e Empacotamento Sob Contrato	108	0	108	129	27	102
Construção de Rodovias e Ferrovias	55	15	40	240	145	95
Serviços de Engenharia	59	26	33	310	203	107
Comércio Varejista de Artigos do Vestuário e Acessórios	71	42	29	434	460	-26
Comércio Atacadista Especializado em Outros Produtos Alimentícios não Especificados Anteriormente	30	8	22	84	41	43
Comércio Varejista de Produtos Farmacêuticos, sem Manipulação de Fórmulas	40	20	20	304	256	48
VERIFICAR	0	0	0	0	0	0
Fabricação de Produtos de Padaria e Confeitaria com Predominância de Produção Própria	30	11	19	146	125	21
Atividade Odontológica com Recursos para Realização de Procedimentos Cirúrgicos	24	6	18	120	98	22



# EMPREGO FORMAL POR PORTE | UR JUAZEIRO

ADMISSÕES, DESLIGAMENTOS E SALDO MENSAL E ACUMULADO NO ANO POR ATIVIDADE

## Admissões, desligamentos e saldo de empregos, UR JUAZEIRO, Ranking de SALDO ANUAL MPE por ATIVIDADE

Atividade	RESULTADO MENSAL   MPE			RESULTADO ANUAL Jan a Set/24   MPE		
	Admissões	Demissões	Saldo	Admissões	Demissões	Saldo
Cultivo de Manga	30	58	-28	529	357	172
Serviços de Engenharia	59	26	33	310	203	107
Envasamento e Empacotamento Sob Contrato	108	0	108	129	27	102
Construção de Rodovias e Ferrovias	55	15	40	240	145	95
Comércio Varejista de Mercadorias em Geral, com Predominância de Produtos Alimentícios - Minimercados, mercearias e Armazéns	36	39	-3	464	381	83
Comércio Varejista de Combustíveis para Veículos Automotores	34	20	14	306	228	78
Cultivo de Uva	18	16	2	171	95	76
Ensino Fundamental	8	1	7	116	47	69
Promoção de Vendas	3	3	0	88	22	66



### Ranking de SALDO MENSAL MPE por SETOR e ATIVIDADE, UR JUAZEIRO

AGROPECUÁRIA	Saldo Mensal MPE
Serviço de Poda de árvores para Lavouras	4
Cultivo de Uva	2
Criação de Peixes em água Doce	2
Produção de Ovos	2
Cultivo de Frutas de Lavoura Permanente não Especificadas Anteriormente	1
Cultivo de Outras Plantas de Lavoura Permanente não Especificadas Anteriormente	1
Horticultura, Exceto Morango	0
Cultivo de Coco-Da-Baía	0
Atividades de Apoio à Agricultura não Especificadas Anteriormente	0

EXTRATIVA MINERAL	Saldo Mensal MPE
Extração de Minério de Ferro	9
Extração de Mármore e Beneficiamento Associado	2
Extração de Outros Minerais Não-Metálicos não Especificados Anteriormente	0
Extração de Minerais para Fabricação de Adubos, Fertilizantes e Outros Produtos Químicos	0
Extração de Minério de Níquel	0
Extração de Minérios de Cobre, Chumbo, Zinco e Outros Minerais Metálicos Não-Ferrosos não Especificados Anteriormente	-1
Extração de Quartzo	-2
Extração de Granito e Beneficiamento Associado	-4
Extração e Britamento de Pedras e Outros Materiais para Construção e Beneficiamento Associado	-6



### Ranking de SALDO MENSAL MPE por SETOR e ATIVIDADE, UR JUAZEIRO

COMÉRCIO	Saldo Mensal MPE
Comércio Varejista de Artigos do Vestuário e Acessórios	29
Comércio Atacadista Especializado em Outros Produtos Alimentícios não Especificados Anteriormente	22
Comércio Varejista de Produtos Farmacêuticos, sem Manipulação de Fórmulas	20
Comércio Varejista de Combustíveis para Veículos Automotores	14
Comércio Atacadista de Produtos Alimentícios em Geral	13
Comércio Varejista de Artigos de óptica	12
Comércio Atacadista de Frutas, Verduras, Raízes, Tubérculos, Hortaliças e Legumes Frescos	10
Comércio Varejista de Ferragens e Ferramentas	9
Comércio Varejista de Mercadorias em Geral, com Predominância de Produtos Alimentícios - Supermercados	8

SERVIÇOS	Saldo Mensal MPE
Envasamento e Empacotamento Sob Contrato	108
Serviços de Engenharia	33
Atividade Odontológica com Recursos para Realização de Procedimentos Cirúrgicos	18
Hotéis	11
Educação Infantil - Pré-Escola	10
Serviços de Comunicação Multimídia - Scm	10
Serviços de Manutenção e Reparação Mecânica de Veículos Automotores	9
Ensino Fundamental	7
Serviço de Transporte de Passageiros - Locação de Automóveis com Motorista	7



### Ranking de SALDO MENSAL MPE por SETOR e ATIVIDADE, UR JUAZEIRO

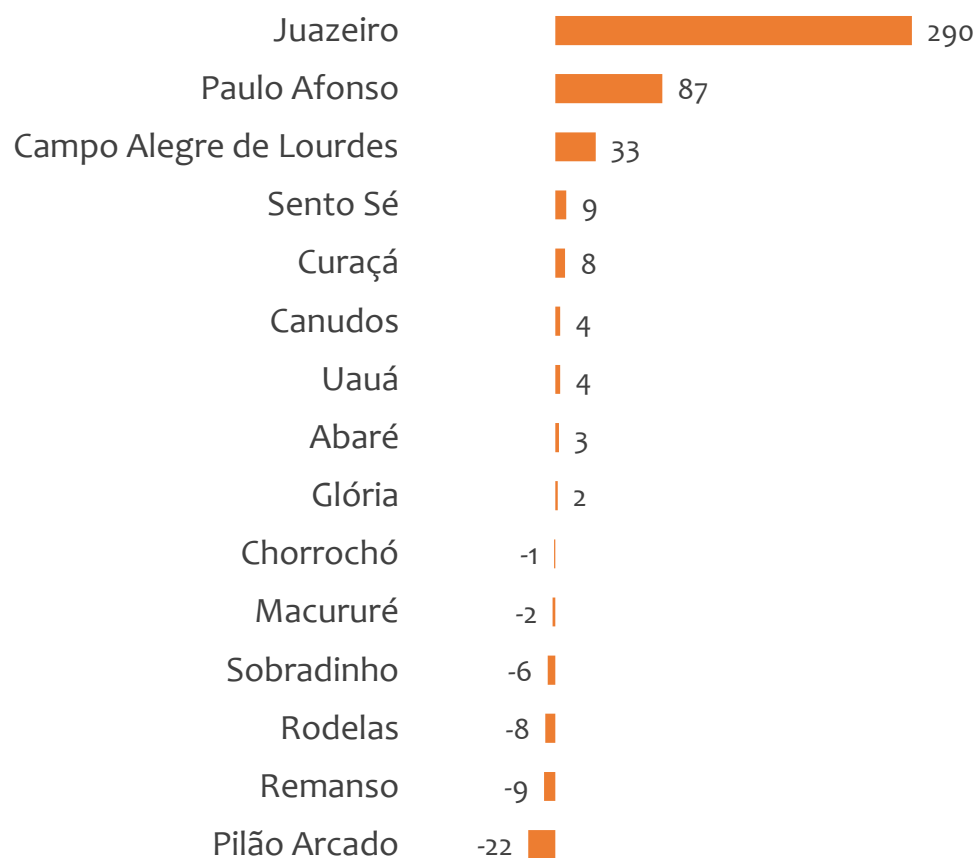
INDÚSTRIA	Saldo Mensal MPE
Fabricação de Estruturas Pré-Moldadas de Concreto Armado, em Série e Sob Encomenda	20
Fabricação de Produtos de Padaria e Confeitaria com Predominância de Produção Própria	19
Fabricação de Sucos Concentrados de Frutas, Hortaliças e Legumes	8
Fornecimento de Alimentos Preparados Preponderantemente para Empresas	4
Fabricação de Conservas de Frutas	4
Fornecimento de Alimentos Preparados Preponderantemente para Consumo Domiciliar	3
Fabricação de Embalagens de Material Plástico	3
Impressão de Material para Outros Usos	3
Fabricação de Produtos Cerâmicos Refratários	3

CONSTRUÇÃO	Saldo Mensal MPE
Construção de Rodovias e Ferrovias	40
Instalação e Manutenção Elétrica	6
Obras de Terraplenagem	4
Construção de Obras-De-Arte Especiais	2
Impermeabilização em Obras de Engenharia Civil	1
Montagem de Estruturas Metálicas	0
Manutenção de Redes de Distribuição de Energia Elétrica	0
Instalação de Portas, Janelas, Tetos, Divisórias e Armários Embutidos de Qualquer Material	0
Instalações de Sistema de Prevenção Contra Incêndio	0

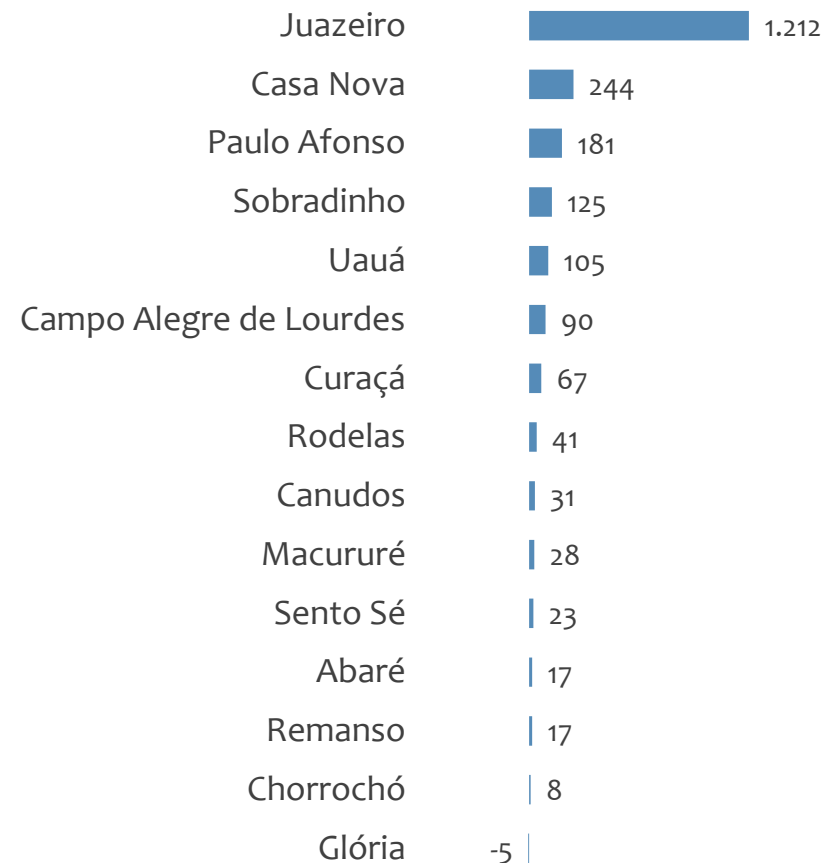


### Saldo MPE de empregos formais, UR JUAZEIRO, Ranking de SALDO MPE por MUNICÍPIO

#### Resultado MENSAL | Set/24



#### Resultado ACUMULADO | Jan a Set/24



---

# UNIDADE REGIONAL SANTO ANTÔNIO DE JESUS

---

ESTATÍSTICAS MENSAS DO EMPREGO FORMAL

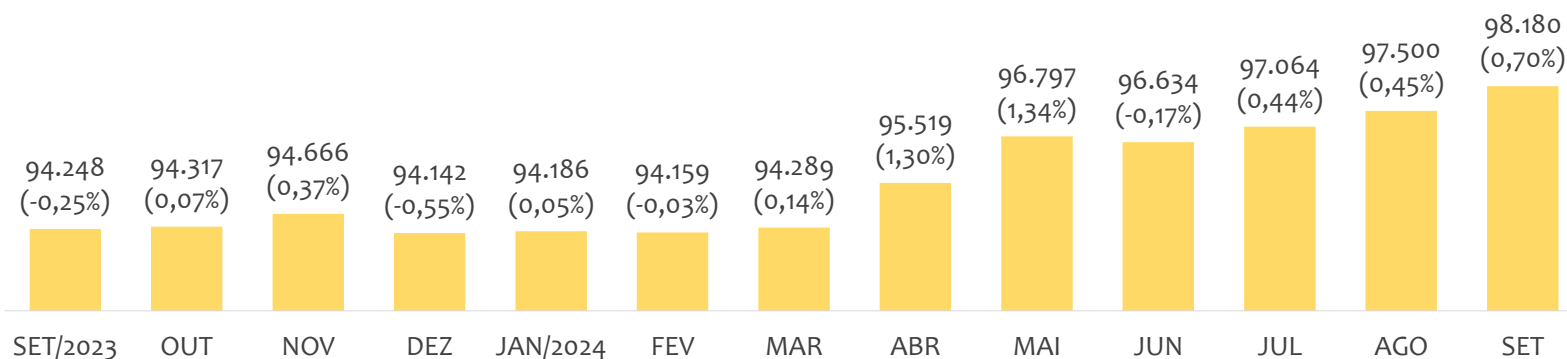


# EMPREGO FORMAL | UR SANTO ANTÔNIO DE JESUS

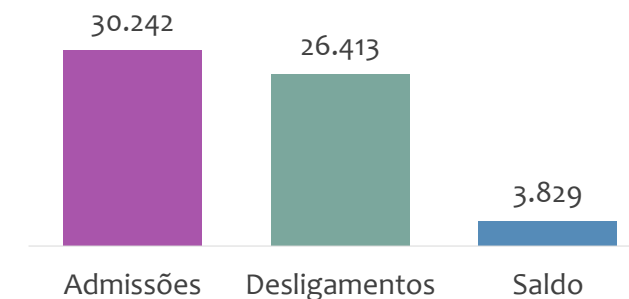
Setembro  
2024

## ESTOQUE MENSAL, ADMISSÕES, DESLIGAMENTOS E SALDOS MENSIS E ACUMULADO

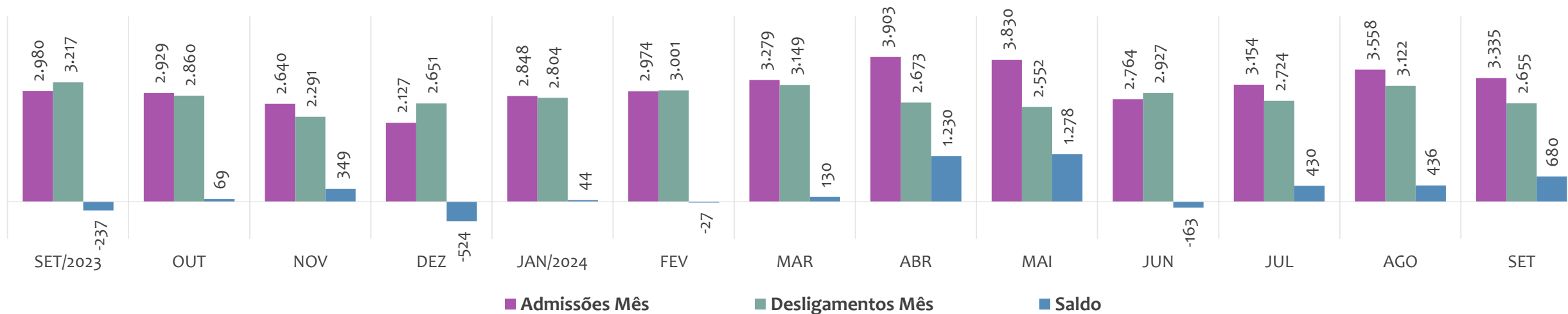
Estoque de empregos e variação relativa em relação ao mês anterior, ÚLTIMOS 13 MESES



Admissões, desligamentos e saldo de empregos formais, ACUMULADO 2024



Admissões, desligamentos e saldo de empregos formais, ÚLTIMOS 13 MESES



# EMPREGO FORMAL | UNIDADE REGIONAL SANTO ANTÔNIO DE JESUS

ESTOQUE ATUAL, ADMISSÕES, DESLIGAMENTOS E SALDO ACUMULADOS NO ANO POR MUNICÍPIO

Setembro  
2024

## ESTOQUE

### RANKING 10 PRIMEIROS

MUNICÍPIO	ESTOQUE
1º   Santo Antonio de Jesu	24.729
2º   Cruz das Almas	10.208
3º   Valenca	9.686
4º   Santo Amaro	5.350
5º   Amargosa	4.382
6º   Cairu	3.724
7º   Cachoeira	3.426
8º   Gandu	2.896
9º   Mutuipe	2.633
10º   Castro Alves	2.579

### RANKING 10 ÚLTIMOS

MUNICÍPIO	ESTOQUE
32º   Pirai do Norte	306
33º   Nilo Pecanha	304
34º   Teolandia	296
35º   Sao Felix	283
36º   Saubara	247
37º   Jiquirica	237
38º   Muniz Ferreira	229
39º   Santa Ines	229
40º   Elisio Medrado	202
41º   Dom Macedo Costa	142

## ADMISSÕES

### RANKING 10 PRIMEIROS

MUNICÍPIO	ADMISSÕES
1º   Santo Antonio de Jesu	7.736
2º   Cruz das Almas	3.189
3º   Valenca	2.900
4º   Santo Amaro	2.510
5º   Cairu	1.638
6º   Amargosa	1.560
7º   Sapeacu	839
8º   Marau	791
9º   Cachoeira	788
10º   Gandu	772

### RANKING 10 ÚLTIMOS

MUNICÍPIO	ADMISSÕES
32º   Sao Felix	76
33º   Jaguaripe	69
34º   Cabaceiras do Parag	65
35º   Santa Ines	61
36º   Jiquirica	56
37º   Elisio Medrado	55
38º   Dom Macedo Costa	37
39º   Aratuipe	34
40º   Muniz Ferreira	34
41º   Pirai do Norte	31

## DESLIGAMENTOS

### RANKING 10 PRIMEIROS

MUNICÍPIO	DESLIGAMENTOS
1º   Santo Antonio de Jesu	7.266
2º   Valenca	2.561
3º   Cruz das Almas	2.510
4º   Santo Amaro	2.225
5º   Cairu	1.240
6º   Amargosa	1.024
7º   Marau	926
8º   Governador Mangabe	822
9º   Gandu	742
10º   Sapeacu	594

### RANKING 10 ÚLTIMOS

MUNICÍPIO	DESLIGAMENTOS
32º   Elisio Medrado	82
33º   Sao Miguel das Mata	82
34º   Cabaceiras do Parag	72
35º   Muniz Ferreira	52
36º   Santa Ines	52
37º   Jiquirica	51
38º   Nilo Pecanha	51
39º   Pirai do Norte	45
40º   Aratuipe	31
41º   Dom Macedo Costa	24

## SALDO DE EMPREGOS

### RANKING 10 PRIMEIROS

MUNICÍPIO	SALDO
1º   Cruz das Almas	679
2º   Amargosa	536
3º   Santo Antonio de Jesu	470
4º   Cairu	398
5º   Valenca	339
6º   Santo Amaro	285
7º   Sapeacu	245
8º   Nazare	241
9º   Cachoeira	209
10º   Ubaira	153

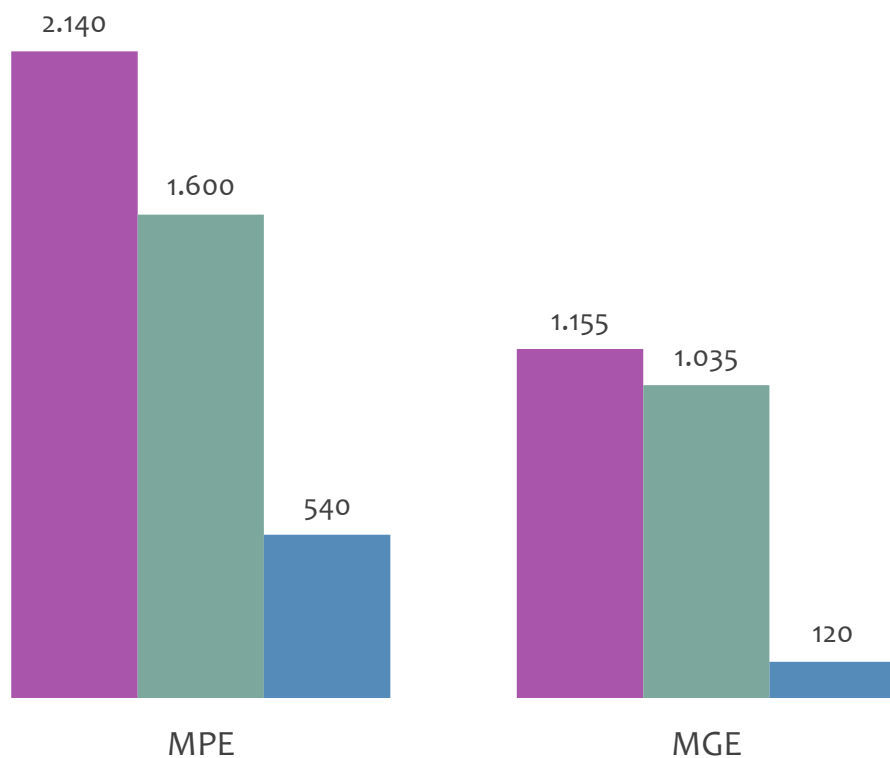
### RANKING 10 ÚLTIMOS

MUNICÍPIO	SALDO
32º   Pirai do Norte	-14
33º   Teolandia	-16
34º   Muniz Ferreira	-18
35º   Elisio Medrado	-27
36º   Wenceslau Guimaraes	-32
37º   Jaguaripe	-43
38º   Taperoa	-49
39º   Marau	-135
40º   Sao Felix	-188
41º   Governador Mangab	-190

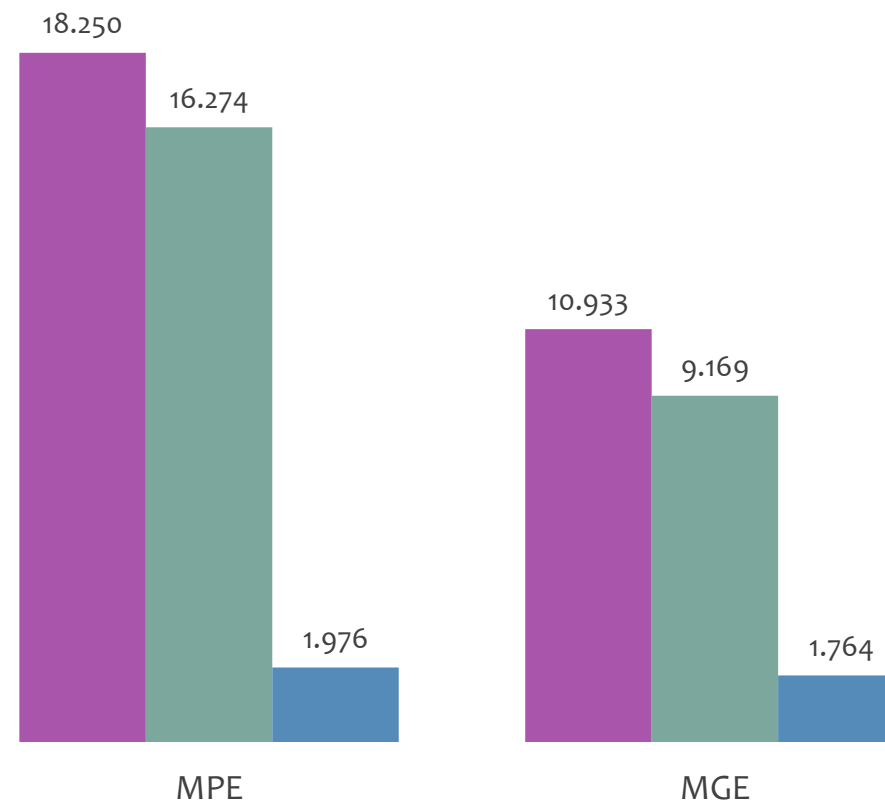


### Admissões, desligamentos e saldo de empregos formais, UR SANTO ANTÔNIO DE JESUS por PORTE

Resultado MENSAL | Set/24



Resultado ACUMULADO | Jan a Set/24

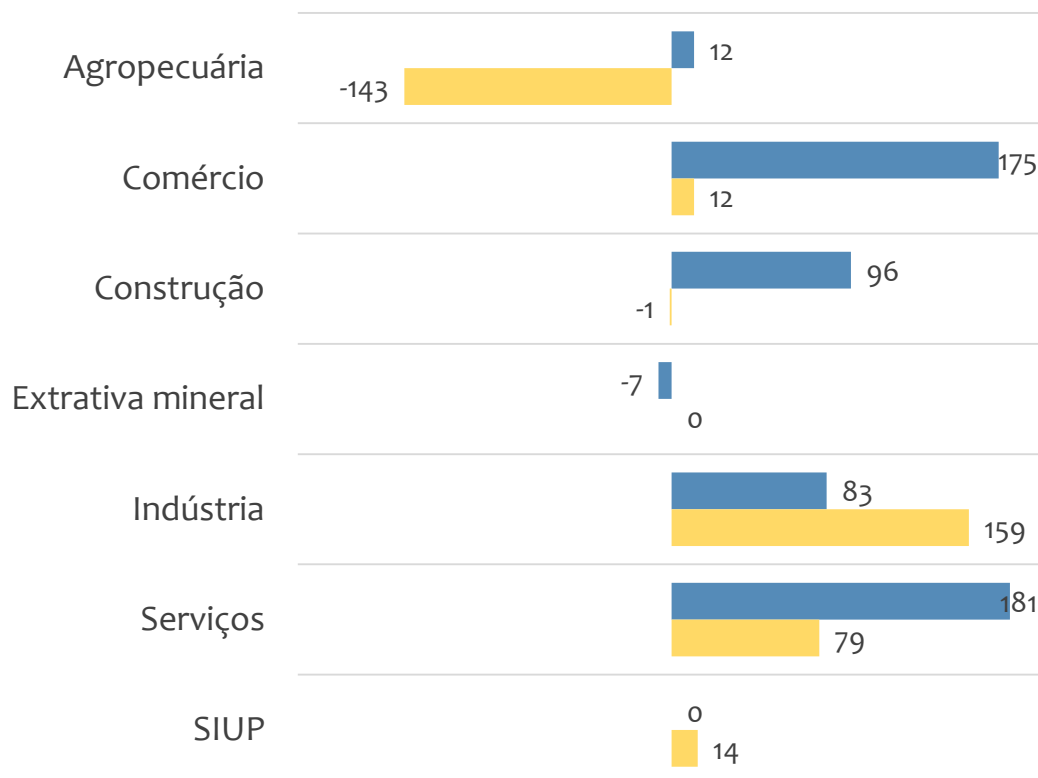


■ Admissões ■ Desligamentos ■ Saldo

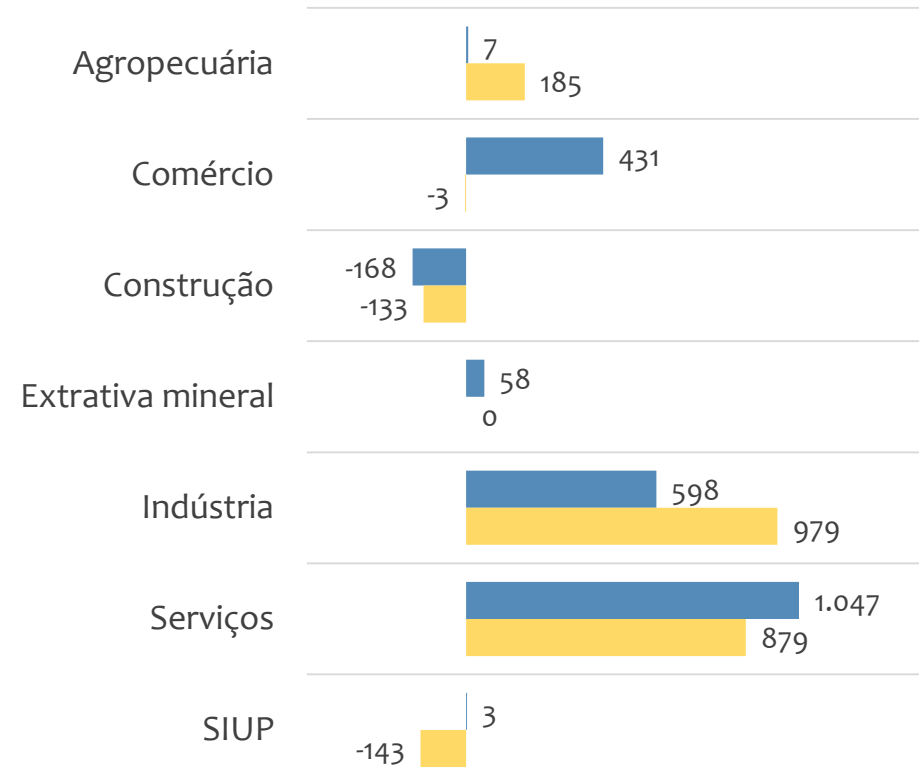


### Saldo de empregos formais, UR SANTO ANTÔNIO DE JESUS por PORTE e SETOR

#### Resultado MENSAL | Set/24



#### Resultado ACUMULADO | Jan a Set/24



■ MGE

■ MPE



# EMPREGO FORMAL POR PORTE | UR SANTO ANTÔNIO DE JESUS

## ADMISSÕES, DESLIGAMENTOS E SALDO MENSAL E ACUMULADO NO ANO POR ATIVIDADE

### Admissões, desligamentos e saldo de empregos, UR SANTO ANTÔNIO DE JESUS, Ranking de SALDO MENSAL MPE por ATIVIDADE

Atividade	RESULTADO MENSAL   MPE			RESULTADO ANUAL Jan a Set/24   MPE		
	Admissões	Demissões	Saldo	Admissões	Demissões	Saldo
Comércio Varejista de Mercadorias em Geral, com Predominância de Produtos Alimentícios - Minimercados, Mercarias e Armazéns	142	80	62	1.023	900	123
Construção de Edifícios	176	125	51	877	1.180	-303
Restaurantes e Similares	95	56	39	790	755	35
Comércio Varejista de Móveis	54	20	34	256	233	23
Hotéis	100	67	33	698	771	-73
Fabricação de Colchões	39	13	26	227	69	158
Serviços de Engenharia	31	7	24	133	84	49
Fabricação de Móveis com Predominância de Madeira	47	24	23	409	298	111
Comércio Varejista de Produtos Farmacêuticos, sem Manipulação de Fórmulas	50	29	21	407	370	37



# EMPREGO FORMAL POR PORTE | UR SANTO ANTÔNIO DE JESUS

## ADMISSÕES, DESLIGAMENTOS E SALDO MENSAL E ACUMULADO NO ANO POR ATIVIDADE

### Admissões, desligamentos e saldo de empregos, UR SANTO ANTÔNIO DE JESUS, Ranking de SALDO ANUAL MPE por ATIVIDADE

Atividade	RESULTADO MENSAL   MPE			RESULTADO ANUAL Jan a Set/24   MPE		
	Admissões	Demissões	Saldo	Admissões	Demissões	Saldo
Fabricação de Colchões	39	13	26	227	69	158
Serviços Combinados de Escritório e Apoio Administrativo	28	21	7	266	128	138
Abate de Aves	5	11	-6	163	28	135
Comércio Varejista de Mercadorias em Geral, com Predominância de Produtos Alimentícios - Minimercados, Mercarias e Armazéns	142	80	62	1.023	900	123
Outras Obras de Engenharia Civil não Especificadas Anteriormente	22	34	-12	255	138	117
Fabricação de Móveis com Predominância de Madeira	47	24	23	409	298	111
Ensino Fundamental	8	11	-3	198	105	93
Serviços de Manutenção e Reparação Mecânica de Veículos Automotores	16	9	7	121	38	83
Padaria e Confeitaria com Predominância de Revenda	19	22	-3	253	191	62



### Ranking de SALDO MENSAL MPE por SETOR e ATIVIDADE, UR SANTO ANTÔNIO DE JESUS

AGROPECUÁRIA	Saldo Mensal MPE
Cultivo de Banana	5
Atividades de Apoio à Produção Florestal	4
Cultivo de Coco-Da-Baía	2
Produção de Ovos	1
Criação de Peixes em água Salgada e Salobra	1
Cultivo de Outras Plantas de Lavoura Permanente não Especificadas Anteriormente	1
Produção de Mudas e Outras Formas de Propagação Vegetal, Certificadas	1
Atividades de Apoio à Agricultura não Especificadas Anteriormente	1
Cultivo de Laranja	1

EXTRATIVA MINERAL	Saldo Mensal MPE
Extração de Quartzzo	1
Beneficiamento de Minérios de Cobre, Chumbo, Zinco e Outros Minerais Metálicos Não-Ferrosos não Especificados Anteriormente	0
Atividades de Apoio à Extração de Minerais Metálicos Não-Ferrosos	0
Extração de Areia, Cascalho ou Pedregulho e Beneficiamento Associado	-1
Extração e Britamento de Pedras e Outros Materiais para Construção e Beneficiamento Associado	-2
Extração de Granito e Beneficiamento Associado	-5
VERIFICAR	0
VERIFICAR	0
VERIFICAR	0



## SALDO MENSAL POR SETOR E ATIVIDADE

### Ranking de SALDO MENSAL MPE por SETOR e ATIVIDADE, UR SANTO ANTÔNIO DE JESUS

COMÉRCIO	Saldo Mensal MPE
Comércio varejista de mercadorias em geral, com Predominância de Produtos Alimentícios - Minimercados, Mercadorias e Armazéns	62
Comércio Varejista de Móveis	34
Comércio Varejista de Produtos Farmacêuticos, sem Manipulação de Fórmulas	21
Comércio Varejista de Madeira e Artefatos	10
Comércio a Varejo de Peças e Acessórios Novos para Veículos Automotores	9
Comércio Varejista Especializado de Eletrodomésticos e Equipamentos de áudio e Vídeo	8
Comércio Varejista de Suvenires, Bijuterias e Artesanatos	8
Comércio Varejista de Gás Líquido de Petróleo (Glp)	8
Comércio Varejista de Artigos do Vestuário e Acessórios	8

SERVIÇOS	Saldo Mensal MPE
Restaurantes e Similares	39
Hotéis	33
Serviços de Engenharia	24
Lanchonetes, Casas de Chá, de Sucos e Similares	15
Atividade Odontológica com Recursos para Realização de Procedimentos Cirúrgicos	10
Serviços Combinados de Escritório e Apoio Administrativo	7
Serviços de Manutenção e Reparação Mecânica de Veículos Automotores	7
Transporte Rodoviário de Produtos Perigosos	7
Serviços de Comunicação Multimídia - Scm	6





## SALDO MENSAL POR SETOR E ATIVIDADE

### Ranking de SALDO MENSAL MPE por SETOR e ATIVIDADE, UR SANTO ANTÔNIO DE JESUS

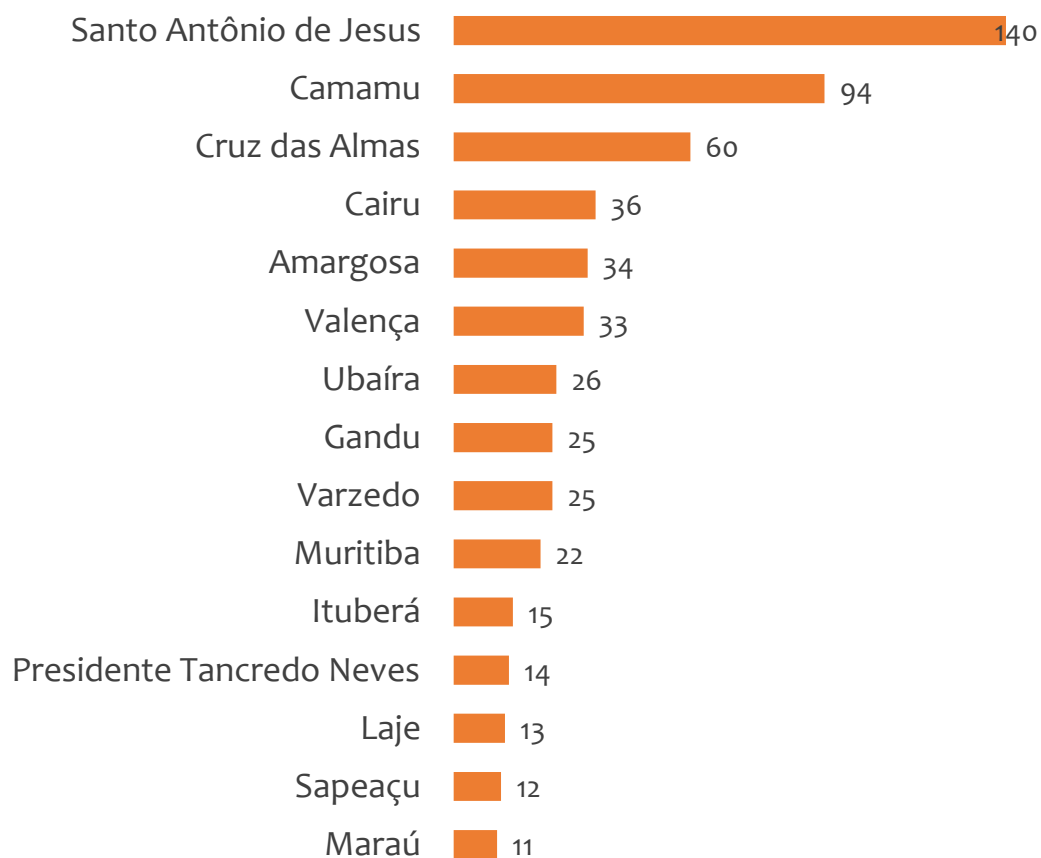
INDÚSTRIA	Saldo Mensal MPE
Fabricação de Colchões	26
Fabricação de Móveis com Predominância de Madeira	23
Fabricação de Artefatos de Material Plástico para Uso na Construção, Exceto Tubos e Acessórios	17
Fabricação de Biscoitos e Bolachas	10
Fabricação de Outros Produtos Têxteis não Especificados Anteriormente	6
Fabricação de Vidro Plano e de Segurança	5
Fabricação de Sucos Concentrados de Frutas, Hortaliças e Legumes	5
Fabricação de Artefatos de Material Plástico para Outros Usos não Especificados Anteriormente	4
Fabricação de Tecidos Especiais, Inclusive Artefatos	4

CONSTRUÇÃO	Saldo Mensal MPE
Construção de Edifícios	51
Administração de Obras	19
Obras de Terraplenagem	17
Obras de Alvenaria	12
Construção de Redes de Abastecimento de água, Coleta de Esgoto e Construções Correlatas, Exceto Obras de Irrigação	8
Obras de Urbanização - Ruas, Praças e Calçadas	6
Outras Obras de Instalações em Construções não Especificadas Anteriormente	3
Construção de Barragens e Represas para Geração de Energia Elétrica	3
Instalação e Manutenção de Sistemas Centrais de Ar Condicionado, de Ventilação e Refrigeração	1

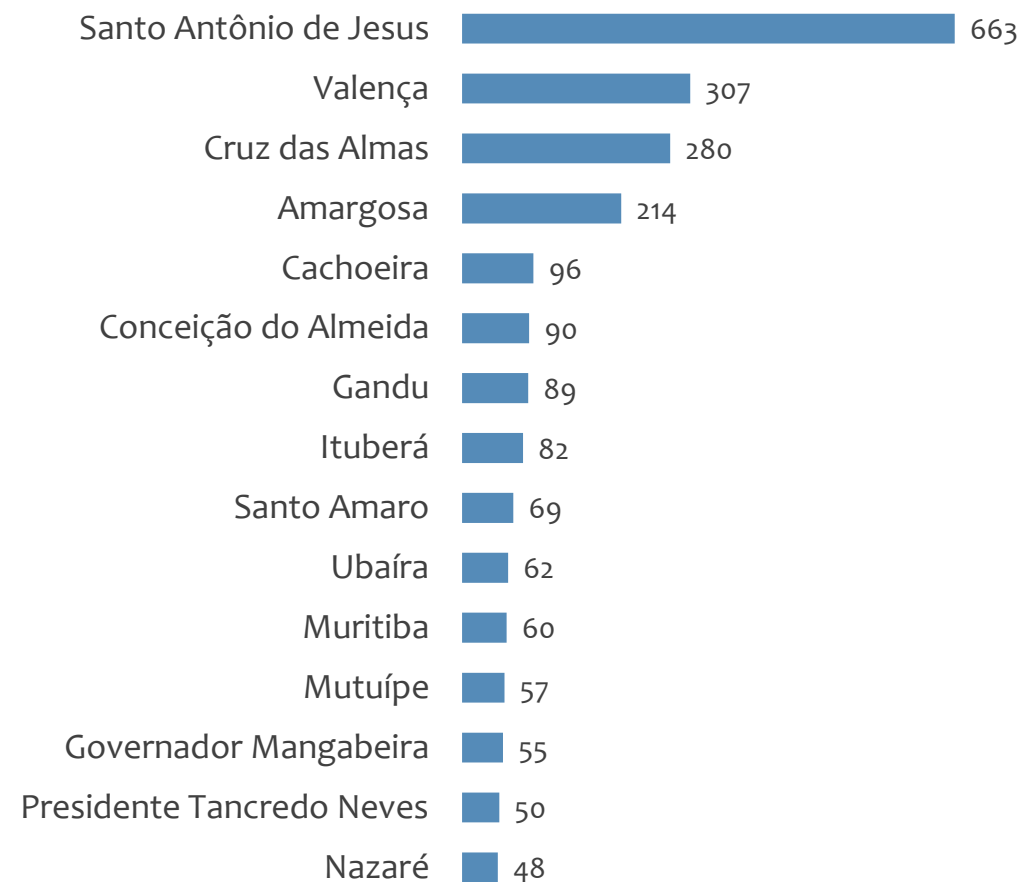


### Saldo MPE de empregos formais, UR SANTO ANTÔNIO DE JESUS, Ranking de SALDO MPE por MUNICÍPIO

#### Resultado MENSAL | Set/24



#### Resultado ACUMULADO | Jan a Set/24



---

# UNIDADE REGIONAL IRECÊ

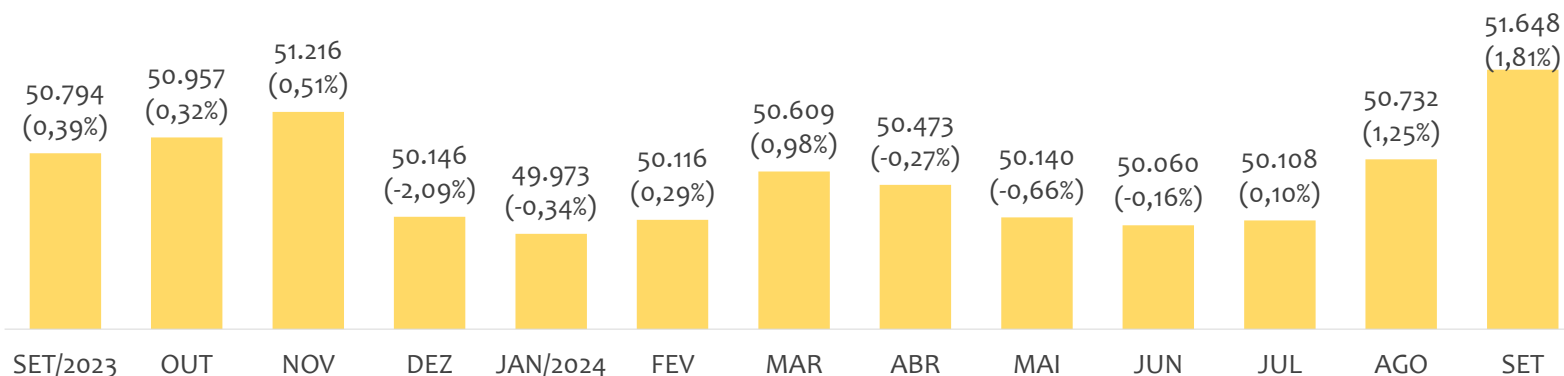
---

ESTATÍSTICAS MENSAS DO EMPREGO FORMAL

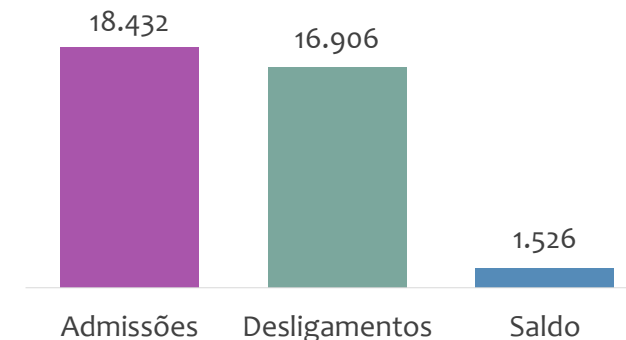
# EMPREGO FORMAL | UR IRECÊ

## ESTOQUE MENSAL, ADMISSÕES, DESLIGAMENTOS E SALDOS MENCIAIS E ACUMULADO

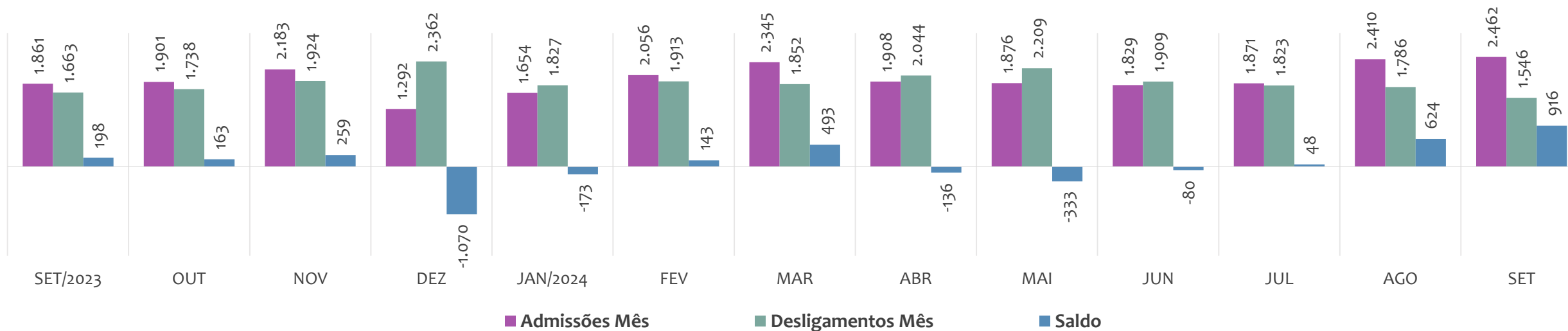
Estoque de empregos e variação relativa em relação ao mês anterior, ÚLTIMOS 13 MESES



Admissões, desligamentos e saldo de empregos formais, ACUMULADO 2024



Admissões, desligamentos e saldo de empregos formais, ÚLTIMOS 13 MESES



# EMPREGO FORMAL | UNIDADE REGIONAL IRECÊ

ESTOQUE ATUAL, ADMISSÕES, DESLIGAMENTOS E SALDO ACUMULADOS NO ANO POR MUNICÍPIO

Setembro  
2024

## ESTOQUE

RANKING 10 PRIMEIROS	
MUNICÍPIO	ESTOQUE
1º   Irece	14.449
2º   Seabra	4.515
3º   Mucuge	3.809
4º   Ibicoara	3.321
5º   Barra da Estiva	1.890
6º   Paramirim	1.871
7º   Morro do Chapéu	1.840
8º   Xique-Xique	1.648
9º   Macaubas	1.492
10º   Gentio do Ouro	1.076

RANKING 10 ÚLTIMOS	
MUNICÍPIO	ESTOQUE
41º   Rio do Pires	174
42º   Jussiapé	157
43º   Itaguacu da Bahia	156
44º   Abaira	134
45º   Caturama	122
46º   Barro Alto	121
47º   Ibitita	117
48º   Novo Horizonte	117
49º   Nova Redencao	102
50º   Mulungu do Morro	84

## ADMISSÕES

RANKING 10 PRIMEIROS	
MUNICÍPIO	ADMISSÕES
1º   Irece	5.089
2º   Mucuge	1.795
3º   Ibicoara	1.586
4º   Seabra	1.334
5º   Gentio do Ouro	1.059
6º   Barra da Estiva	739
7º   Utinga	615
8º   Ibitiara	540
9º   Morro do Chapéu	486
10º   Xique-Xique	465

RANKING 10 ÚLTIMOS	
MUNICÍPIO	ADMISSÕES
41º   Botupora	42
42º   Presidente Dutra	42
43º   Abaira	36
44º   Nova Redencao	34
45º   Souto Soares	26
46º   Barro Alto	24
47º   Caturama	16
48º   Jussiapé	16
49º   Ibitita	10
50º   Rio do Pires	8

## DESLIGAMENTOS

RANKING 10 PRIMEIROS	
MUNICÍPIO	DESLIGAMENTOS
1º   Irece	4.001
2º   Mucuge	1.822
3º   Ibicoara	1.820
4º   Gentio do Ouro	1.225
5º   Seabra	1.071
6º   Cafarnaum	818
7º   Barra da Estiva	760
8º   Utinga	737
9º   Morro do Chapéu	489
10º   Xique-Xique	439

RANKING 10 ÚLTIMOS	
MUNICÍPIO	DESLIGAMENTOS
41º   Botupora	28
42º   Wagner	28
43º   Rio do Pires	27
44º   Itaguacu da Bahia	26
45º   Jussiapé	21
46º   Barro Alto	17
47º   Caturama	15
48º   Abaira	14
49º   Ibitita	13
50º   Nova Redencao	12

## SALDO DE EMPREGOS

RANKING 10 PRIMEIROS	
MUNICÍPIO	SALDO
1º   Irece	1.088
2º   Ibitiara	487
3º   Seabra	263
4º   Uibai	249
5º   Boninal	152
6º   Macaubas	124
7º   Palmeiras	101
8º   Andaraí	74
9º   Piata	56
10º   Iraquara	47

RANKING 10 ÚLTIMOS	
MUNICÍPIO	SALDO
41º   Bonito	-17
42º   Rio do Pires	-19
43º   Barra da Estiva	-21
44º   Erico Cardoso	-22
45º   Mucuge	-27
46º   Utinga	-122
47º   Gentio do Ouro	-166
48º   Ibicoara	-234
49º   Novo Horizonte	-251
50º   Cafarnaum	-580

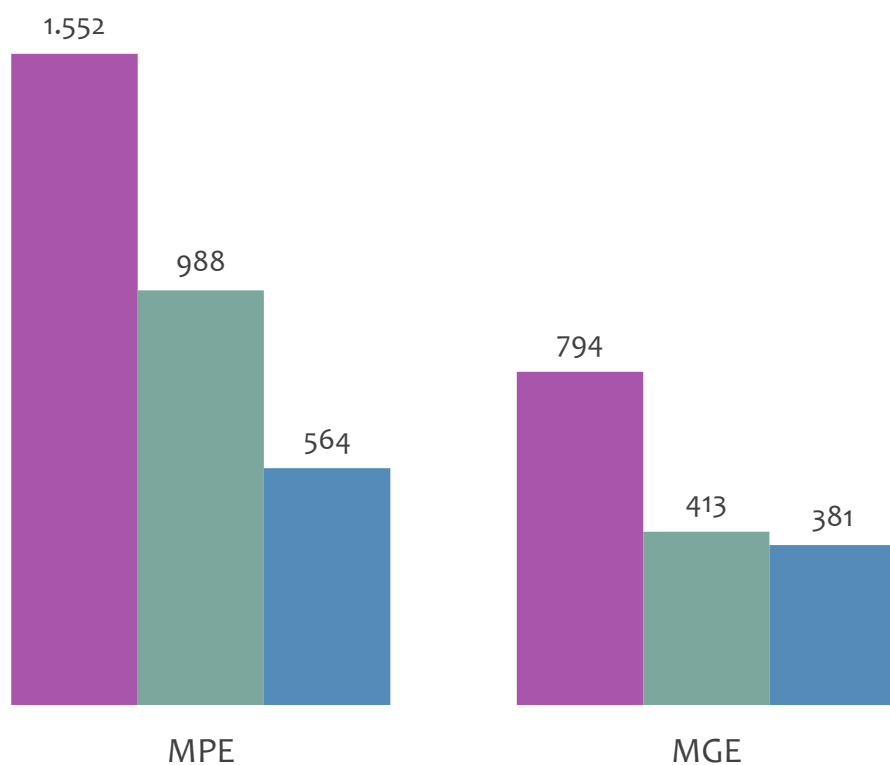


# EMPREGO FORMAL POR PORTE | UR IRECÊ

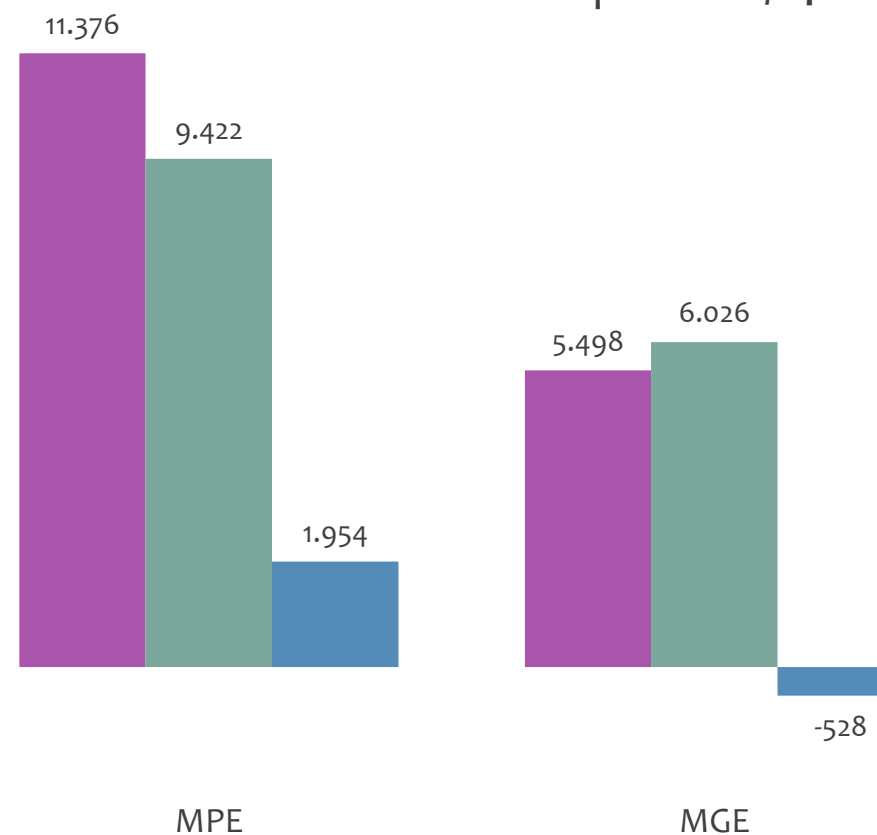
ADMISSÕES, DESLIGAMENTOS E SALDO MENSAL E ACUMULADO NO ANO POR PORTE

## Admissões, desligamentos e saldo de empregos formais, UR IRECÊ por PORTE

Resultado MENSAL | Set/24



Resultado ACUMULADO | Jan a Set/24

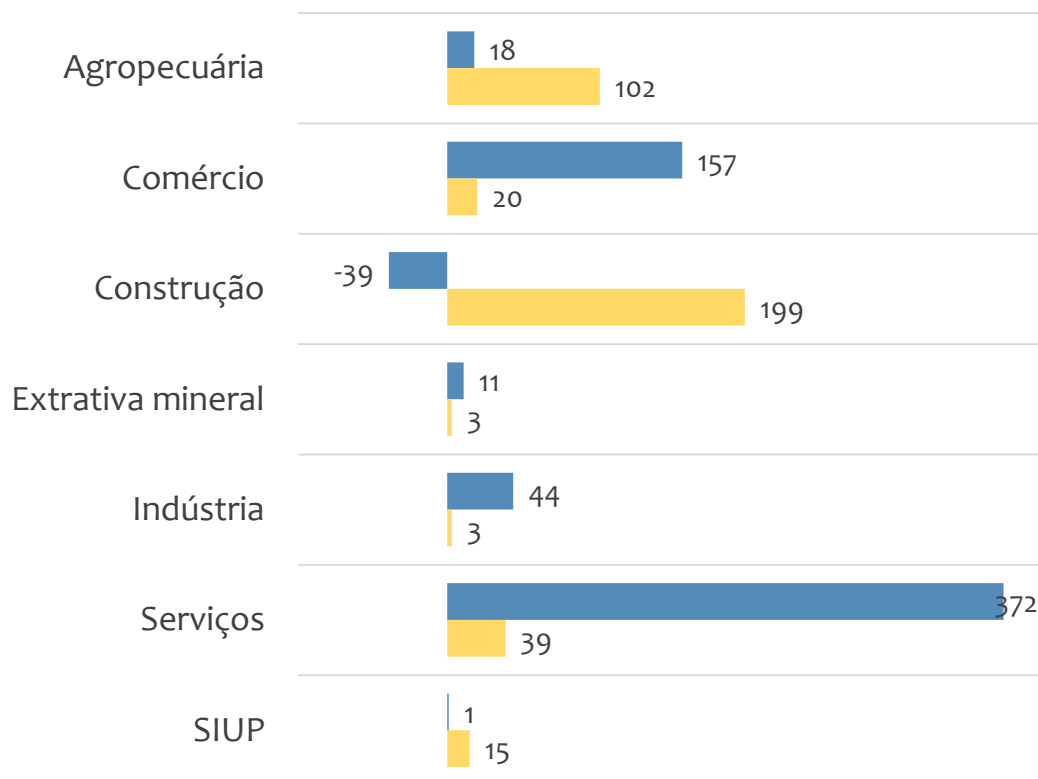


■ Admissões ■ Desligamentos ■ Saldo

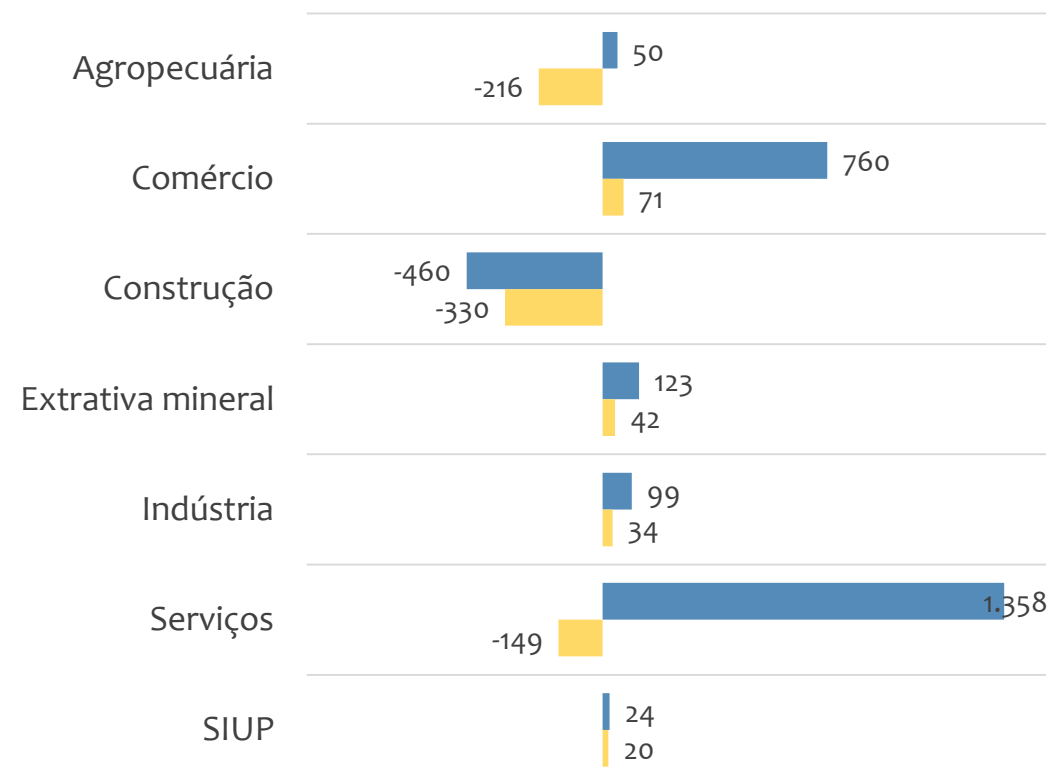


### Saldo de empregos formais, UR IRECÊ por PORTE e SETOR

#### Resultado MENSAL | Set/24



#### Resultado ACUMULADO | Jan a Set/24



■ MGE

■ MPE



# EMPREGO FORMAL POR PORTE | UR IRECÊ

ADMISSÕES, DESLIGAMENTOS E SALDO MENSAL E ACUMULADO NO ANO POR ATIVIDADE

## Admissões, desligamentos e saldo de empregos, UR IRECÊ, Ranking de SALDO MENSAL MPE por ATIVIDADE

Atividade	RESULTADO MENSAL   MPE			RESULTADO ANUAL Jan a Set/24   MPE		
	Admissões	Demissões	Saldo	Admissões	Demissões	Saldo
Serviços de Engenharia	236	13	223	741	42	699
Construção de Rodovias e Ferrovias	49	8	41	191	53	138
Comércio Varejista de Artigos do Vestuário e Acessórios	60	29	31	348	323	25
Comércio Varejista de Mercadorias em Geral, com Predominância de Produtos Alimentícios - Minimercados, Mercarias e Armazéns	69	43	26	482	429	53
Obras de Urbanização - Ruas, Praças e Calçadas	35	11	24	167	81	86
Obras de Alvenaria	25	4	21	72	27	45
Atividades de Vigilância e Segurança Privada	22	2	20	70	48	22
Atividade Odontológica com Recursos para Realização de Procedimentos Cirúrgicos	21	3	18	117	94	23
Manutenção de Redes de Distribuição de Energia Elétrica	17	1	16	51	7	44





# EMPREGO FORMAL POR PORTE | UR IRECÊ

ADMISSÕES, DESLIGAMENTOS E SALDO MENSAL E ACUMULADO NO ANO POR ATIVIDADE

## Admissões, desligamentos e saldo de empregos, UR IRECÊ, Ranking de SALDO ANUAL MPE por ATIVIDADE

Atividade	RESULTADO MENSAL   MPE			RESULTADO ANUAL Jan a Set/24   MPE		
	Admissões	Demissões	Saldo	Admissões	Demissões	Saldo
Serviços de Engenharia	236	13	223	741	42	699
Comércio Atacadista de Mercadorias em Geral, com Predominância de Produtos Alimentícios	21	23	-2	216	71	145
Construção de Rodovias e Ferrovias	49	8	41	191	53	138
Comércio Atacadista de Produtos Alimentícios em Geral	18	14	4	212	92	120
Extração de Granito e Beneficiamento Associado	16	8	8	179	80	99
Obras de Urbanização - Ruas, Praças e Calçadas	35	11	24	167	81	86
Comércio Varejista de Mercadorias em Geral, com Predominância de Produtos Alimentícios - Minimercados, Mercearias e Armazéns	69	43	26	482	429	53
Atividades de Consultoria em Gestão Empresarial, Exceto Consultoria Técnica Específica	14	1	13	60	10	50
Serviços de Comunicação Multimídia - Scm	16	3	13	152	103	49



### Ranking de SALDO MENSAL MPE por SETOR e ATIVIDADE, UR IRECÊ

AGROPECUÁRIA	Saldo Mensal MPE
Cultivo de Morango	13
Atividades de Apoio à Agricultura não Especificadas Anteriormente	6
Atividades de Apoio à Produção Florestal	1
Criação de Bovinos para Leite	1
Cultivo de Outras Plantas de Lavoura Temporária não Especificadas Anteriormente	1
Criação de Frangos para Corte	1
Cultivo de Eucalipto	1
Horticultura, Exceto Morango	0
Cultivo de Banana	0

EXTRATIVA MINERAL	Saldo Mensal MPE
Extração de Granito e Beneficiamento Associado	8
Extração de Mármore e Beneficiamento Associado	2
Extração de Areia, Cascalho ou Pedregulho e Beneficiamento Associado	1
Extração de Minerais para Fabricação de Adubos, Fertilizantes e Outros Produtos Químicos	1
Extração de Minério de Metais Preciosos	1
Extração de Outros Minerais Não-Metálicos não Especificados Anteriormente	0
Extração e Britamento de Pedras e Outros Materiais para Construção e Beneficiamento Associado	0
Extração de Minério de Manganês	0
Pelotização, Sinterização e Outros Beneficiamentos de Minério de Ferro	0



### Ranking de SALDO MENSAL MPE por SETOR e ATIVIDADE, UR IRECÊ

COMÉRCIO	Saldo Mensal MPE
Comércio Varejista de Artigos do Vestuário e Acessórios	31
Comércio varejista de mercadorias em geral, com Predominância de Produtos Alimentícios - Minimercados, Mercarias e Armazéns	26
Comércio Varejista de Produtos Farmacêuticos, sem Manipulação de Fórmulas	9
Comércio Varejista de Mercadorias em Geral, com Predominância de Produtos Alimentícios - Supermercados	9
Comércio Varejista de Bebidas	7
Comércio Varejista de Móveis	7
Comércio Varejista de Materiais de Construção não Especificados Anteriormente	7
Comércio a Varejo de Automóveis, Camionetas e Utilitários Novos	7
Comércio Varejista de Materiais de Construção em Geral	7

SERVIÇOS	Saldo Mensal MPE
Serviços de Engenharia	223
Atividades de Vigilância e Segurança Privada	20
Atividade Odontológica com Recursos para Realização de Procedimentos Cirúrgicos	18
Hotéis	16
Restaurantes e Similares	15
Atividades de Consultoria em Gestão Empresarial, Exceto Consultoria Técnica Específica	13
Serviços de Comunicação Multimídia - Scm	13
Lanchonetes, Casas de Chá, de Sucos e Similares	12
Terminais Rodoviários e Ferroviários	9



### Ranking de SALDO MENSAL MPE por SETOR e ATIVIDADE, UR IRECÊ

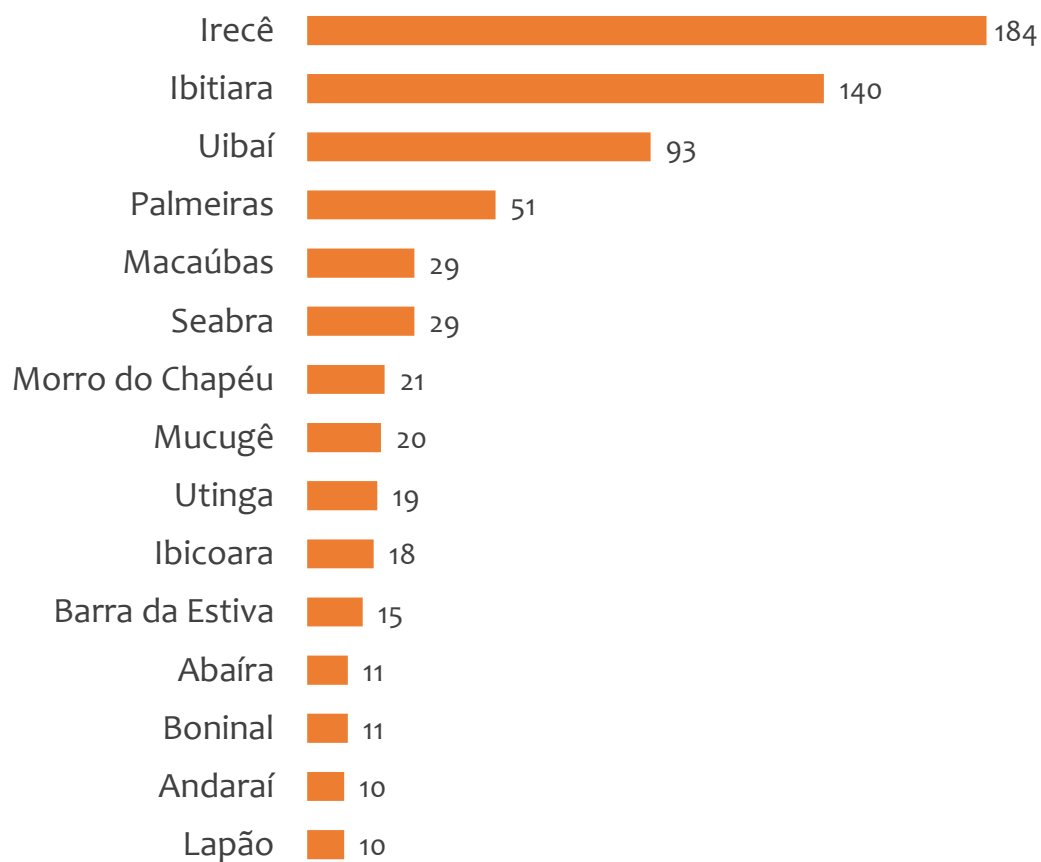
INDÚSTRIA	Saldo Mensal MPE
Confecção de Peças do Vestuário, Exceto Roupas Íntimas e as Confeccionadas Sob Medida	7
Frigorífico - Abate de Bovinos	6
Fabricação de óleos Vegetais Refinados, Exceto óleo de Milho	6
Fabricação de Vinho	4
Aparelhamento de Placas e Execução de Trabalhos em Mármore, Granito, Ardósia e Outras Pedras	3
Confecção, Sob Medida, de Peças do Vestuário, Exceto Roupas Íntimas	3
Manutenção e Reparação de Outras Máquinas e Equipamentos para Usos Industriais não Especificados Anteriormente	3
Fabricação de Estruturas Pré-Moldadas de Concreto Armado, em Série e Sob Encomenda	3
Fabricação de Intermediários para Fertilizantes	2

CONSTRUÇÃO	Saldo Mensal MPE
Construção de Rodovias e Ferrovias	41
Obras de Urbanização - Ruas, Praças e Calçadas	24
Obras de Alvenaria	21
Manutenção de Redes de Distribuição de Energia Elétrica	16
Construção de Edifícios	10
Construção de Barragens e Represas para Geração de Energia Elétrica	9
Serviços Especializados para Construção não Especificados Anteriormente	5
Outras Obras de Acabamento da Construção	4
Instalações de Sistema de Prevenção Contra Incêndio	2

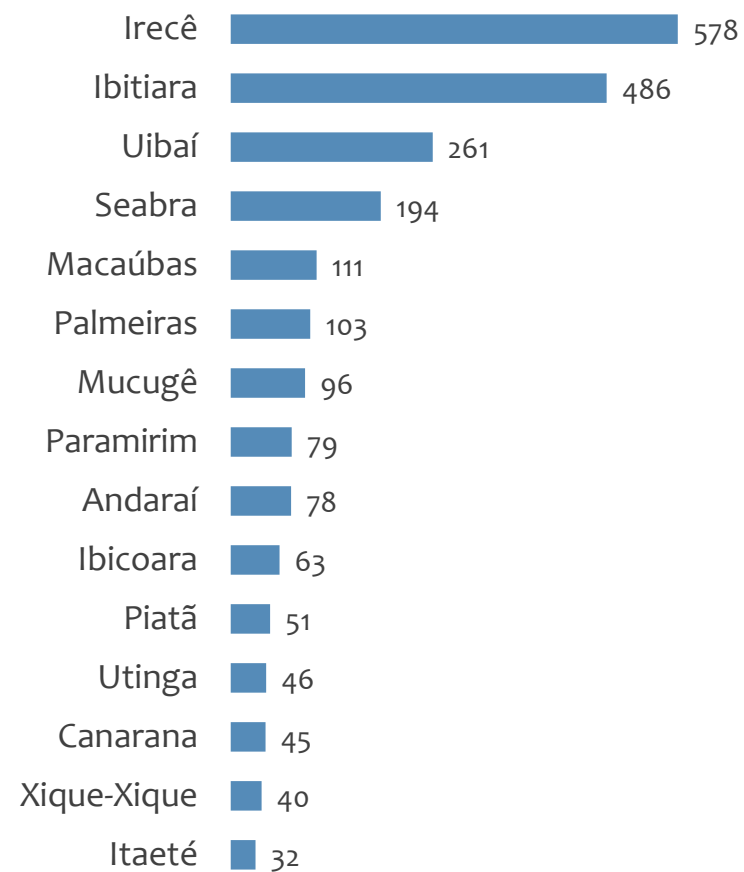


### Saldo MPE de empregos formais, UR IRECÊ, Ranking de SALDO MPE por MUNICÍPIO

#### Resultado MENSAL | Set/24



#### Resultado ACUMULADO | Jan a Set/24



---

# UNIDADE REGIONAL TEIXEIRA DE FREITAS

---

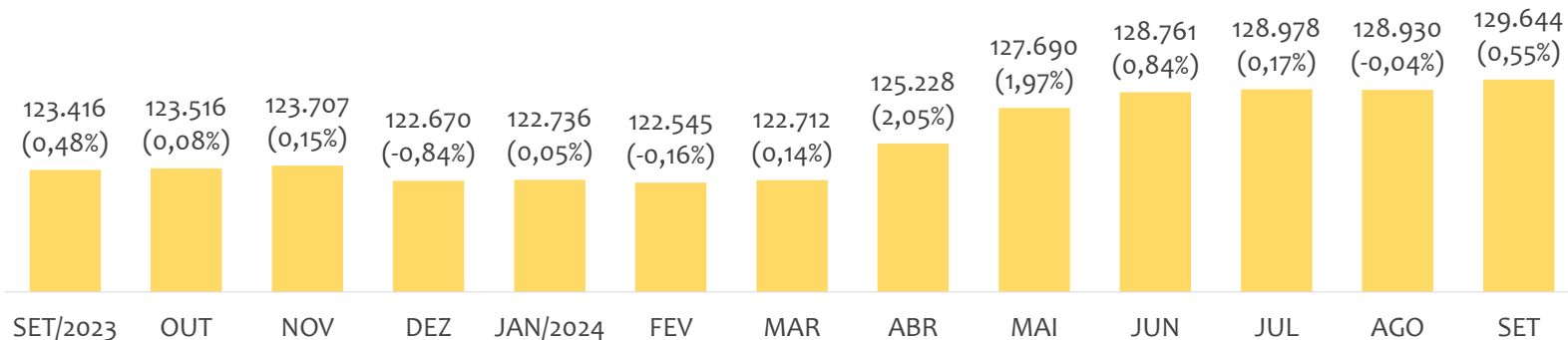
ESTATÍSTICAS MENSAS DO EMPREGO FORMAL

# EMPREGO FORMAL | UR TEIXEIRA DE FREITAS

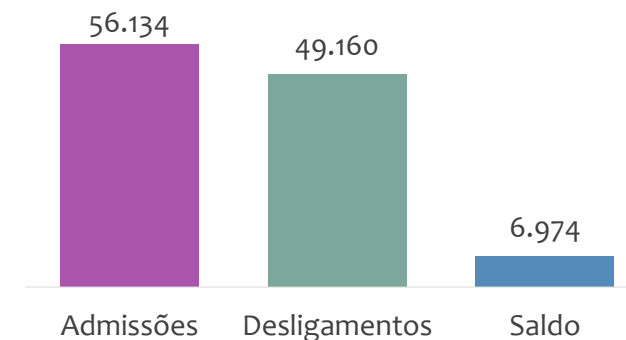
Setembro  
2024

## ESTOQUE MENSAL, ADMISSÕES, DESLIGAMENTOS E SALDOS MENSAIS E ACUMULADO

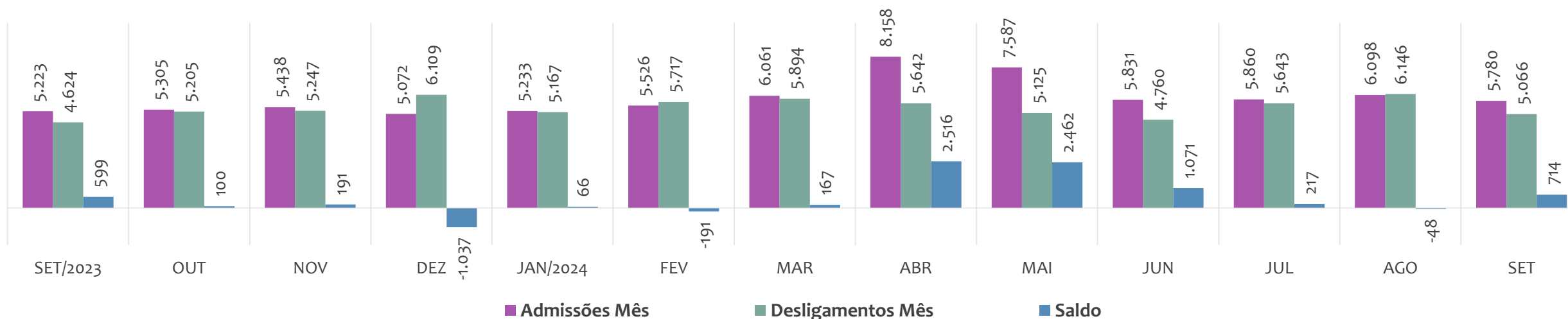
Estoque de empregos e variação relativa em relação ao mês anterior, ÚLTIMOS 13 MESES



Admissões, desligamentos e saldo de empregos formais, ACUMULADO 2024



Admissões, desligamentos e saldo de empregos formais, ÚLTIMOS 13 MESES



# EMPREGO FORMAL | UNIDADE REGIONAL TEIXEIRA DE FREITAS

## ESTOQUE ATUAL, ADMISSÕES, DESLIGAMENTOS E SALDO ACUMULADOS NO ANO POR MUNICÍPIO

Setembro  
2024

### ESTOQUE

RANKING 10 PRIMEIROS	
MUNICÍPIO	ESTOQUE
1º   Porto Seguro	34.678
2º   Teixeira de Freitas	26.128
3º   Eunapolis	23.518
4º   Mucuri	8.133
5º   Itamaraju	6.483
6º   Nova Vicosas	4.482
7º   Santa Cruz Cabralia	4.377
8º   Medeiros Neto	4.222
9º   Itabela	3.485
10º   Prado	3.353

RANKING 10 ÚLTIMOS	
MUNICÍPIO	ESTOQUE
12º   Belmonte	1.508
13º   Caravelas	1.299
14º   Alcobaca	1.022
15º   Itanhem	834
16º   Itagimirim	825
17º   Guaratinga	742
18º   Itapebi	734
19º   Lajedao	509
20º   Jucuruçu	332
21º   Vereda	314

### ADMISSÕES

RANKING 10 PRIMEIROS	
MUNICÍPIO	ADMISSÕES
1º   Porto Seguro	17.503
2º   Teixeira de Freitas	10.179
3º   Eunapolis	9.916
4º   Mucuri	3.652
5º   Itamaraju	2.603
6º   Santa Cruz Cabralia	2.533
7º   Medeiros Neto	2.051
8º   Nova Vicosas	1.569
9º   Prado	1.347
10º   Itabela	1.219

RANKING 10 ÚLTIMOS	
MUNICÍPIO	ADMISSÕES
12º   Belmonte	460
13º   Itagimirim	447
14º   Alcobaca	393
15º   Caravelas	371
16º   Guaratinga	225
17º   Itanhem	224
18º   Itapebi	207
19º   Lajedao	132
20º   Jucuruçu	77
21º   Vereda	70

### DESLIGAMENTOS

RANKING 10 PRIMEIROS	
MUNICÍPIO	DESLIGAMENTOS
1º   Porto Seguro	17.127
2º   Eunapolis	8.733
3º   Teixeira de Freitas	8.523
4º   Mucuri	3.261
5º   Itamaraju	2.314
6º   Santa Cruz Cabralia	1.744
7º   Nova Vicosas	1.502
8º   Prado	1.276
9º   Itabela	1.103
10º   Medeiros Neto	1.007

RANKING 10 ÚLTIMOS	
MUNICÍPIO	DESLIGAMENTOS
12º   Belmonte	369
13º   Caravelas	351
14º   Alcobaca	334
15º   Guaratinga	247
16º   Itagimirim	205
17º   Itapebi	170
18º   Itanhem	154
19º   Lajedao	121
20º   Vereda	69
21º   Jucuruçu	65

### SALDO DE EMPREGOS

RANKING 10 PRIMEIROS	
MUNICÍPIO	SALDO
1º   Teixeira de Freitas	1.656
2º   Eunapolis	1.183
3º   Medeiros Neto	1.044
4º   Santa Cruz Cabralia	789
5º   Ibirapua	471
6º   Mucuri	391
7º   Porto Seguro	376
8º   Itamaraju	289
9º   Itagimirim	242
10º   Itabela	116

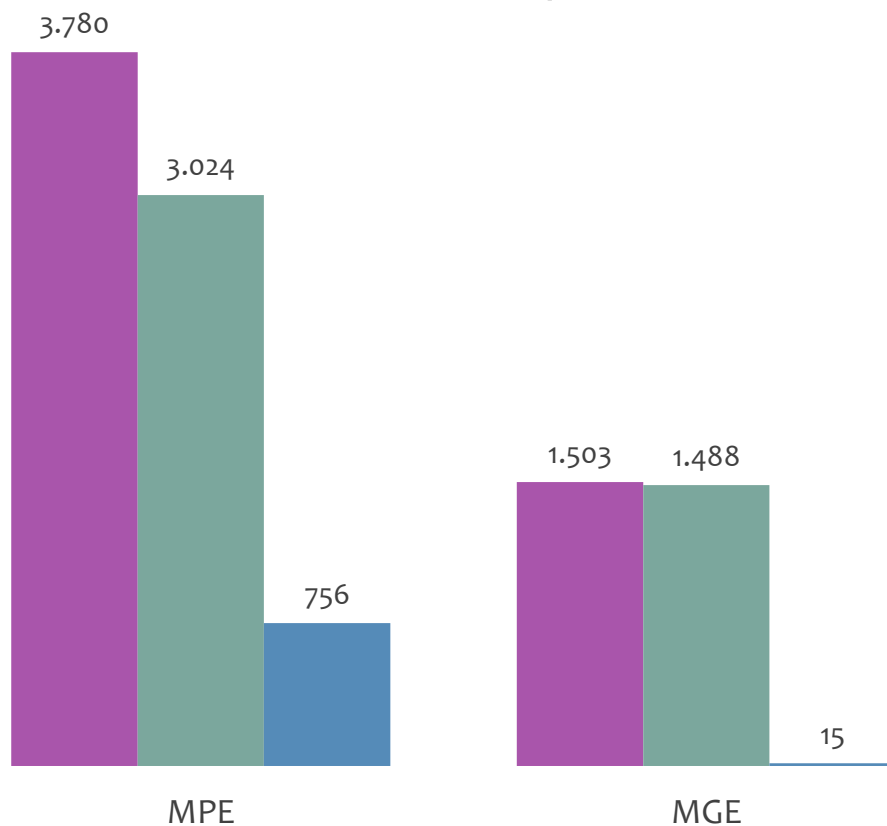
RANKING 10 ÚLTIMOS	
MUNICÍPIO	SALDO
12º   Prado	71
13º   Itanhem	70
14º   Nova Vicosas	67
15º   Alcobaca	59
16º   Itapebi	37
17º   Caravelas	20
18º   Jucuruçu	12
19º   Lajedao	11
20º   Vereda	1
21º   Guaratinga	-22



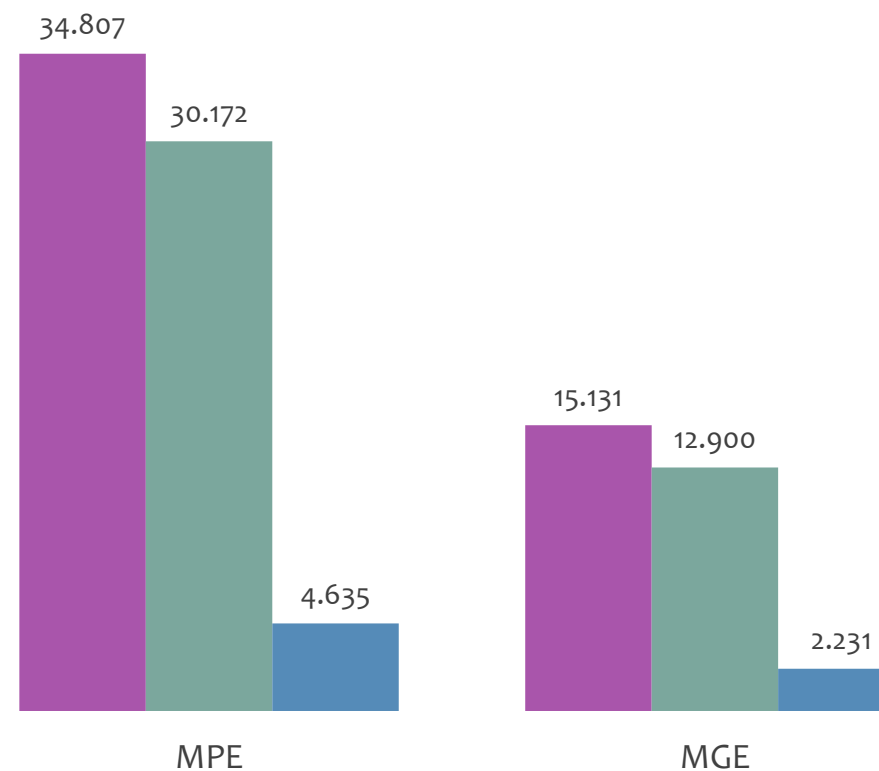


### Admissões, desligamentos e saldo de empregos formais, UR TEIXEIRA DE FREITAS por PORTE

Resultado MENSAL | Set/24



Resultado ACUMULADO | Jan a Set/24

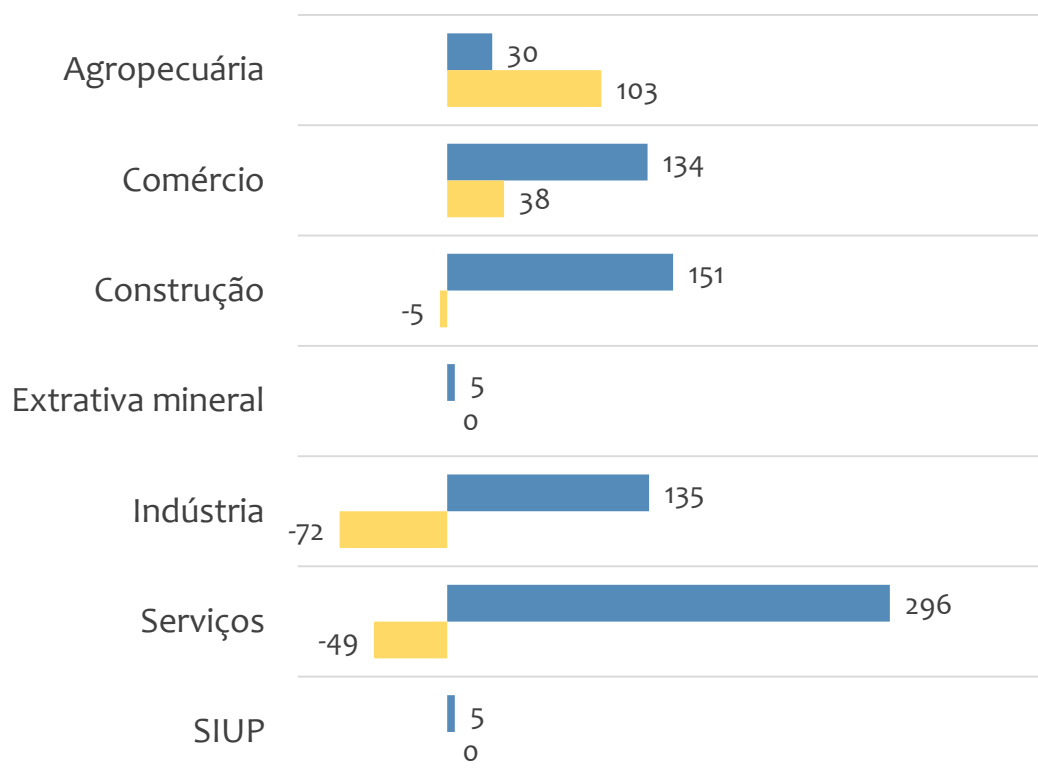


■ Admissões ■ Desligamentos ■ Saldo

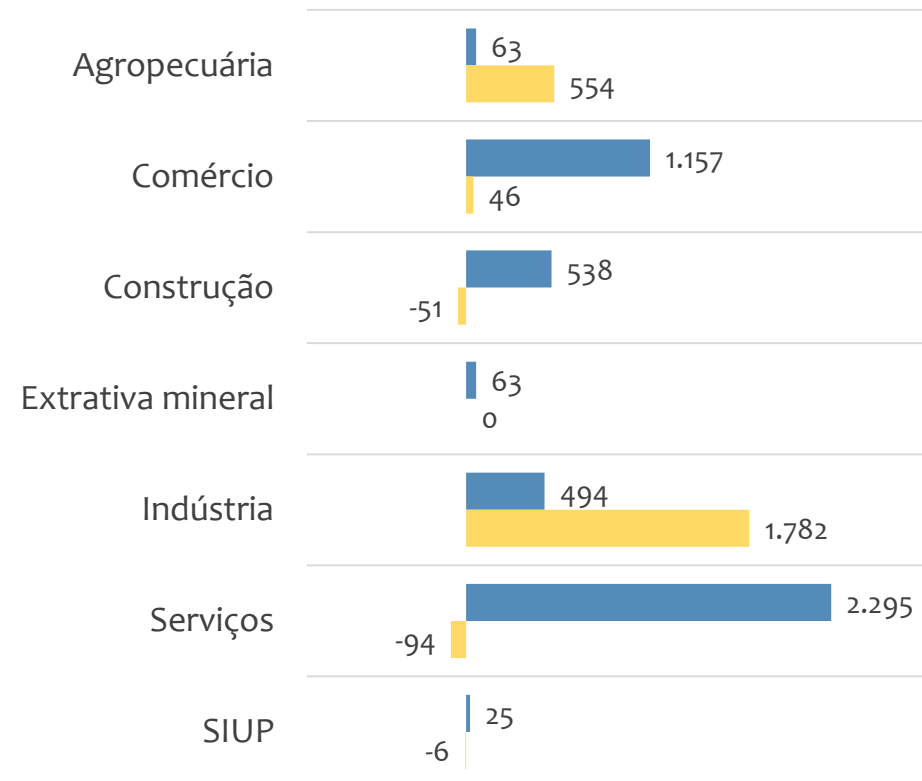


### Saldo de empregos formais, UR TEIXEIRA DE FREITAS por PORTE e SETOR

#### Resultado MENSAL | Set/24



#### Resultado ACUMULADO | Jan a Set/24



■ MGE

■ MPE



# EMPREGO FORMAL POR PORTE | UR TEIXEIRA DE FREITAS

ADMISSÕES, DESLIGAMENTOS E SALDO MENSAL E ACUMULADO NO ANO POR ATIVIDADE

## Admissões, desligamentos e saldo de empregos, UR TEIXEIRA DE FREITAS, Ranking de SALDO MENSAL MPE por ATIVIDADE

Atividade	RESULTADO MENSAL   MPE			RESULTADO ANUAL Jan a Set/24   MPE		
	Admissões	Demissões	Saldo	Admissões	Demissões	Saldo
Restaurantes e Similares	317	221	96	2.479	2.540	-61
Manutenção e Reparação de Outras Máquinas e Equipamentos para Usos Industriais não Especificados Anteriormente	99	25	74	574	393	181
Construção de Edifícios	164	111	53	1.458	1.377	81
Hotéis	290	238	52	2.476	2.558	-82
Construção de Barragens e Represas para Geração de Energia Elétrica	65	14	51	315	68	247
Comércio Varejista de Artigos do Vestuário e Acessórios	126	85	41	975	1.009	-34
Comércio Varejista de Produtos Farmacêuticos, sem Manipulação de Fórmulas	87	49	38	607	489	118
Obras de Urbanização - Ruas, Praças e Calçadas	36	8	28	123	86	37
Lanchonetes, Casas de Chá, de Sucos e Similares	99	72	27	696	634	62



# EMPREGO FORMAL POR PORTE | UR TEIXEIRA DE FREITAS

## ADMISSÕES, DESLIGAMENTOS E SALDO MENSAL E ACUMULADO NO ANO POR ATIVIDADE

### Admissões, desligamentos e saldo de empregos, UR TEIXEIRA DE FREITAS, Ranking de SALDO ANUAL MPE por ATIVIDADE

Atividade	RESULTADO MENSAL   MPE			RESULTADO ANUAL Jan a Set/24   MPE		
	Admissões	Demissões	Saldo	Admissões	Demissões	Saldo
Atividades de Atendimento em Pronto-Socorro e Unidades Hospitalares para Atendimento a Urgências	29	19	10	1.046	184	862
Comércio Varejista de Mercadorias em Geral, com Predominância de Produtos Alimentícios - Supermercados	98	135	-37	1.567	1.172	395
Transporte Rodoviário de Carga, Exceto Produtos Perigosos e Mudanças, Intermunicipal, Interestadual e Internacional	60	47	13	628	316	312
Construção de Barragens e Represas para Geração de Energia Elétrica	65	14	51	315	68	247
Manutenção e Reparação de Outras Máquinas e Equipamentos para Usos Industriais não Especificados Anteriormente	99	25	74	574	393	181
Comércio Varejista de Produtos Farmacêuticos, sem Manipulação de Fórmulas	87	49	38	607	489	118
Comércio Atacadista de Mercadorias em Geral, com Predominância de Produtos Alimentícios	1	26	-25	156	40	116
Ensino Fundamental	15	11	4	260	152	108
Construção de Edifícios	164	111	53	1.458	1.377	81



### Ranking de SALDO MENSAL MPE por SETOR e ATIVIDADE, UR TEIXEIRA DE FREITAS

AGROPECUÁRIA	Saldo Mensal MPE
Cultivo de Café	13
Criação de Bovinos para Corte	7
Atividades de Apoio à Agricultura não Especificadas Anteriormente	6
Atividades de Pós-Colheita	4
Cultivo de Maracujá	3
Cultivo de Outras Plantas de Lavoura Permanente não Especificadas Anteriormente	3
Apicultura	2
Aluguel de Máquinas e Equipamentos Agrícolas sem Operador	1
Cultivo de Mamão	1

EXTRATIVA MINERAL	Saldo Mensal MPE
Extração de Grafita	14
Extração de Mármore e Beneficiamento Associado	1
Extração de Minérios de Nióbio e Titânio	0
Extração de Granito e Beneficiamento Associado	-1
Extração de Areia, Cascalho ou Pedregulho e Beneficiamento Associado	-1
Extração e Britamento de Pedras e Outros Materiais para Construção e Beneficiamento Associado	-8
VERIFICAR	0
VERIFICAR	0
VERIFICAR	0



### Ranking de SALDO MENSAL MPE por SETOR e ATIVIDADE, UR TEIXEIRA DE FREITAS

COMÉRCIO	Saldo Mensal MPE
Comércio Varejista de Artigos do Vestuário e Acessórios	41
Comércio Varejista de Produtos Farmacêuticos, sem Manipulação de Fórmulas	38
Comércio Varejista de Materiais de Construção em Geral	21
Comércio a Varejo de Peças e Acessórios Novos para Veículos Automotores	17
Comércio Varejista de Ferragens e Ferramentas	14
Padaria e Confeitaria com Predominância de Revenda	9
Comércio Varejista de Tintas e Materiais para Pintura	9
Comércio Varejista de Madeira e Artefatos	7
Comércio Varejista de Gás Líquido de Petróleo (Glp)	7

SERVIÇOS	Saldo Mensal MPE
Restaurantes e Similares	96
Hotéis	52
Lanchonetes, Casas de Chá, de Sucos e Similares	27
Atividades de Contabilidade	18
Atividades de Vigilância e Segurança Privada	17
Transporte Rodoviário de Carga, Exceto Produtos Perigosos e Mudanças, Intermunicipal, Interestadual e Internacional	13
Lavanderias	13
Atividades de Monitoramento de Sistemas de Segurança Eletrônica	12
Atividades de Atendimento em Pronto-Socorro e Unidades Hospitalares para Atendimento a Urgências	10



### Ranking de SALDO MENSAL MPE por SETOR e ATIVIDADE, UR TEIXEIRA DE FREITAS

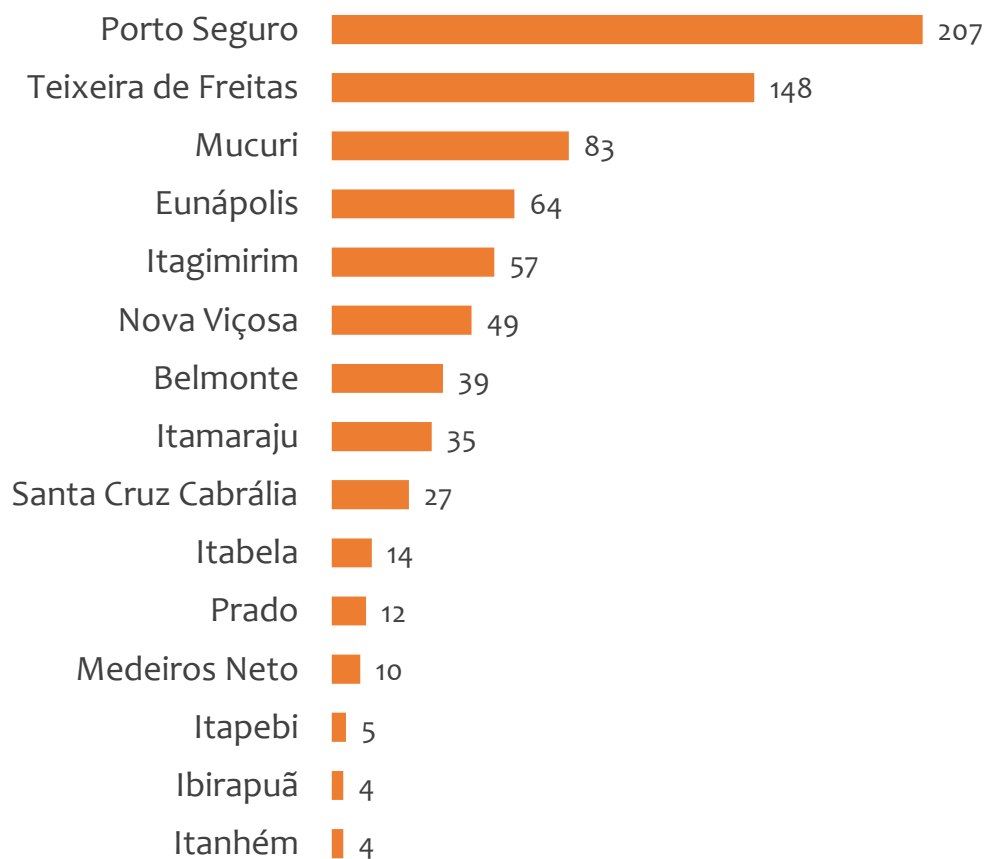
INDÚSTRIA	Saldo Mensal MPE
Manutenção e Reparação de Outras Máquinas e Equipamentos para Usos Industriais não Especificados Anteriormente	74
Fabricação de Móveis com Predominância de Madeira	13
Fabricação de Artefatos de Cimento para Uso na Construção	12
Fabricação de Artefatos de Tanoaria e de Embalagens de Madeira	8
Fabricação de Esquadrias de Metal	8
Fabricação de Máquinas e Equipamentos para Uso Industrial Específico não Especificados Anteriormente, Peças e Acessórios	7
Confecção de Peças do Vestuário, Exceto Roupas Íntimas e as Confeccionadas Sob Medida	7
Fabricação de Máquinas e Equipamentos para a Agricultura e Pecuária, Peças e Acessórios, Exceto para Irrigação	7
Fabricação de Esquadrias de Madeira e de Peças de Madeira para Instalações Industriais e Comerciais	6

CONSTRUÇÃO	Saldo Mensal MPE
Construção de Edifícios	53
Construção de Barragens e Represas para Geração de Energia Elétrica	51
Obras de Urbanização - Ruas, Praças e Calçadas	28
Serviços Especializados para Construção não Especificados Anteriormente	15
Montagem e Desmontagem de Andaimos e Outras Estruturas Temporárias	12
Obras de Alvenaria	6
Perfuração e Construção de Poços de água	3
Administração de Obras	3
Outras Obras de Engenharia Civil não Especificadas Anteriormente	1

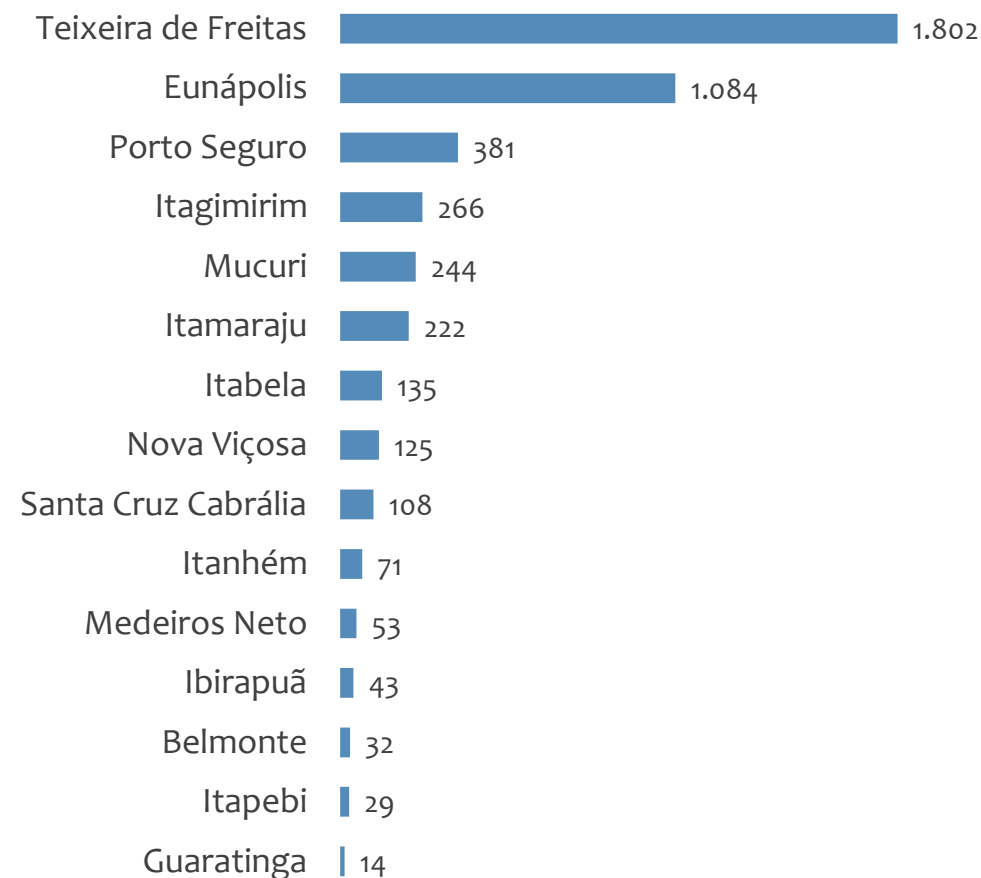


### Saldo MPE de empregos formais, UR TEIXEIRA DE FREITAS, Ranking de SALDO MPE por MUNICÍPIO

#### Resultado MENSAL | Set/24



#### Resultado ACUMULADO | Jan a Set/24





---

# UNIDADE REGIONAL VITÓRIA DA CONQUISTA

---

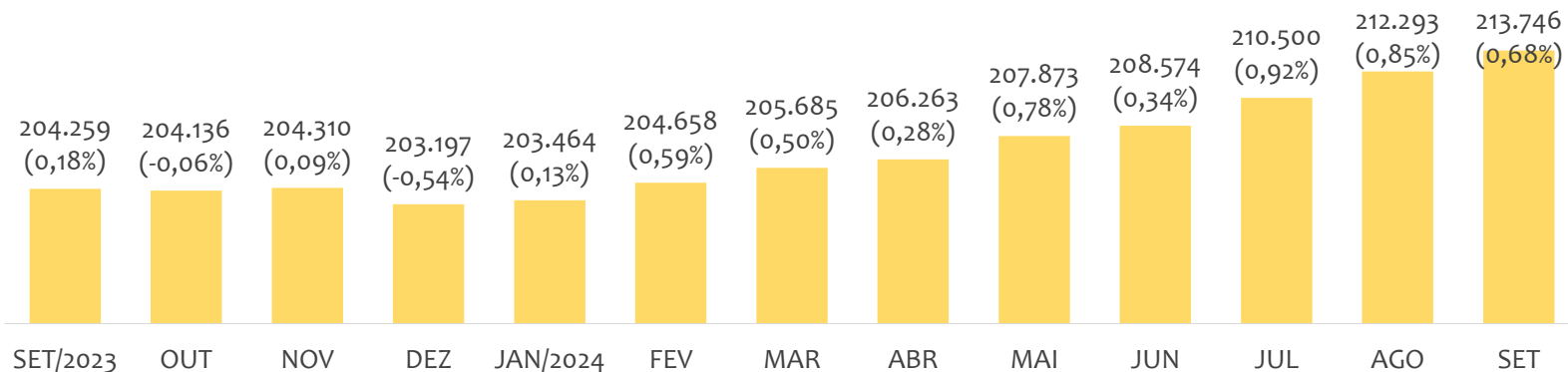
ESTATÍSTICAS MENSAS DO EMPREGO FORMAL

# EMPREGO FORMAL | UR VITÓRIA DA CONQUISTA

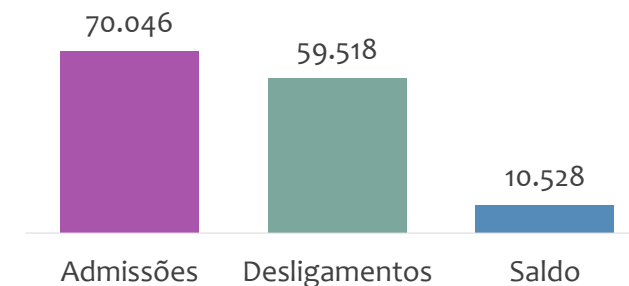
Setembro  
2024

## ESTOQUE MENSAL, ADMISSÕES, DESLIGAMENTOS E SALDOS MENSIS E ACUMULADO

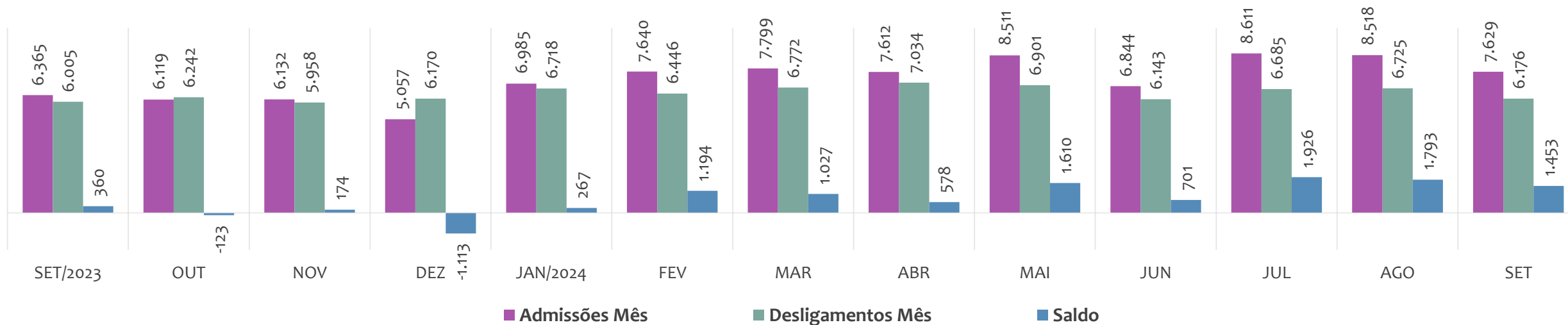
### Estoque de empregos e variação relativa em relação ao mês anterior, ÚLTIMOS 13 MESES



### Admissões, desligamentos e saldo de empregos formais, ACUMULADO 2024



### Admissões, desligamentos e saldo de empregos formais, ÚLTIMOS 13 MESES



# EMPREGO FORMAL | UNIDADE REGIONAL VITÓRIA DA CONQUISTA

ESTOQUE ATUAL, ADMISSÕES, DESLIGAMENTOS E SALDO ACUMULADOS NO ANO POR MUNICÍPIO

Setembro  
2024

## ESTOQUE

### RANKING 10 PRIMEIROS

MUNICÍPIO	ESTOQUE
1º   Vitória da Conquista	79.982
2º   Jequie	24.542
3º   Itapetinga	16.159
4º   Brumado	14.230
5º   Guanambi	12.245
6º   Caetite	5.201
7º   Ipiau	5.018
8º   Cacule	3.617
9º   Itambe	3.515
10º   Jaguaquara	3.084

### RANKING 10 ÚLTIMOS

MUNICÍPIO	ESTOQUE
74º   Nova Itarana	135
75º   Maetinga	127
76º   Lajedo do Tabocal	118
77º   Contendas do Sincor	109
78º   Apuarema	107
79º   Piripa	102
80º   Planaltino	95
81º   Cravolandia	94
82º   Guajeru	94
83º   Irajuba	87

## ADMISSÕES

### RANKING 10 PRIMEIROS

MUNICÍPIO	ADMISSÕES
1º   Vitória da Conquista	29.814
2º   Jequie	7.907
3º   Brumado	5.091
4º   Itapetinga	4.067
5º   Guanambi	3.742
6º   Barra do Choca	1.819
7º   Ipiau	1.788
8º   Caetite	1.439
9º   Urandi	1.136
10º   Itambe	994

### RANKING 10 ÚLTIMOS

MUNICÍPIO	ADMISSÕES
74º   Apuarema	30
75º   Itamari	29
76º   Lajedo do Tabocal	29
77º   Mirante	27
78º   Cravolandia	25
79º   Contendas do Sincor	17
80º   Piripa	17
81º   Bom Jesus da Serra	11
82º   Guajeru	11
83º   Planaltino	9

## DESLIGAMENTOS

### RANKING 10 PRIMEIROS

MUNICÍPIO	DESLIGAMENTOS
1º   Vitória da Conquista	24.743
2º   Jequie	6.669
3º   Brumado	4.398
4º   Itapetinga	3.027
5º   Guanambi	2.940
6º   Caetite	1.747
7º   Ipiau	1.474
8º   Itagiba	1.386
9º   Barra do Choca	1.359
10º   Urandi	1.031

### RANKING 10 ÚLTIMOS

MUNICÍPIO	DESLIGAMENTOS
74º   Nova Ibia	28
75º   Iramaia	24
76º   Irajuba	21
77º   Itamari	21
78º   Nova Itarana	18
79º   Presidente Janio Qu	17
80º   Contendas do Sincor	15
81º   Cravolandia	11
82º   Guajeru	9
83º   Bom Jesus da Serra	6

## SALDO DE EMPREGOS

### RANKING 10 PRIMEIROS

MUNICÍPIO	SALDO
1º   Vitória da Conquista	5.071
2º   Jequie	1.238
3º   Itapetinga	1.040
4º   Guanambi	802
5º   Brumado	693
6º   Itambe	481
7º   Barra do Choca	460
8º   Planalto	425
9º   Ipiau	314
10º   Lafaiete Coutinho	172

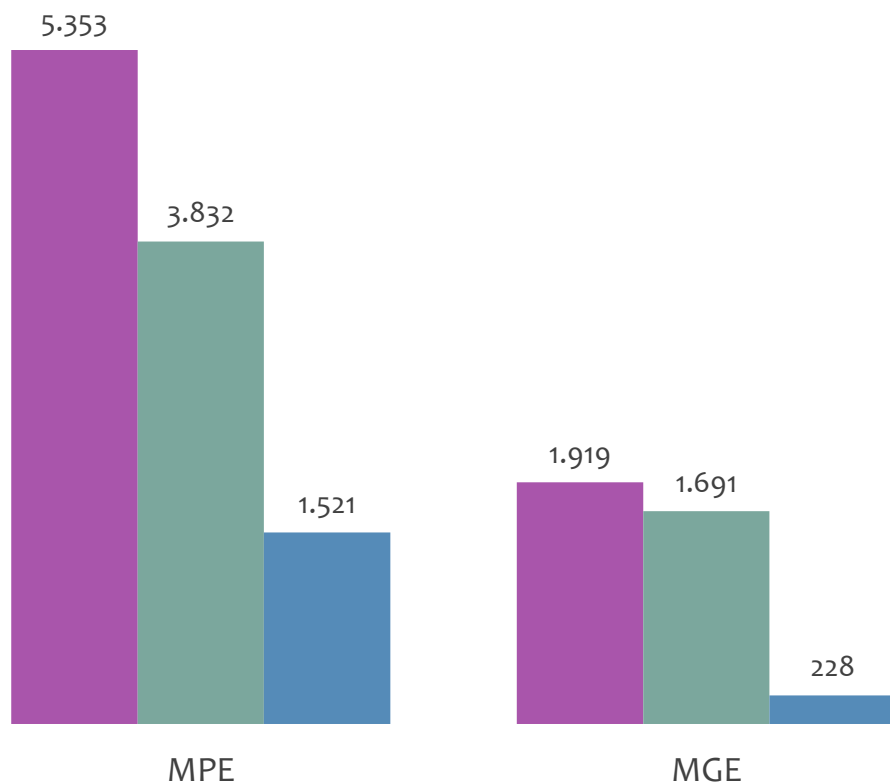
### RANKING 10 ÚLTIMOS

MUNICÍPIO	SALDO
74º   Itororo	-30
75º   Nova Canaa	-41
76º   Iguai	-42
77º   Dario Meira	-46
78º   Brejeos	-74
79º   Ibicuí	-98
80º   Malhada de Pedras	-107
81º   Maracas	-255
82º   Caetite	-308
83º   Itagiba	-537

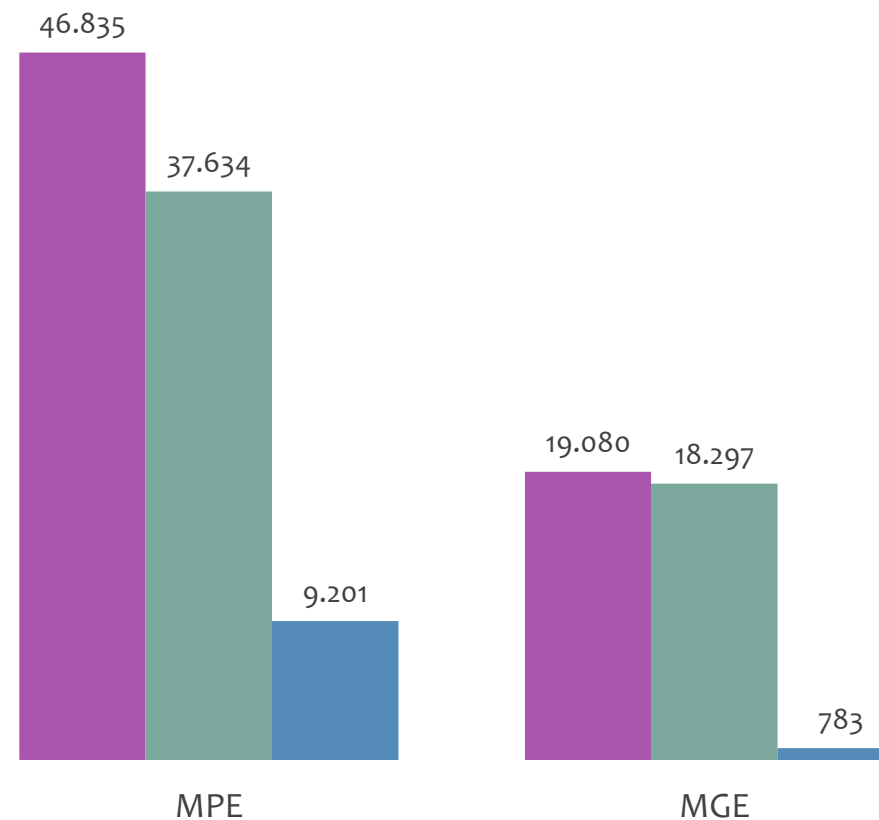


### Admissões, desligamentos e saldo de empregos formais, UR VITÓRIA DA CONQUISTA por PORTE

Resultado MENSAL | Set/24



Resultado ACUMULADO | Jan a Set/24



■ Admissões ■ Desligamentos ■ Saldo

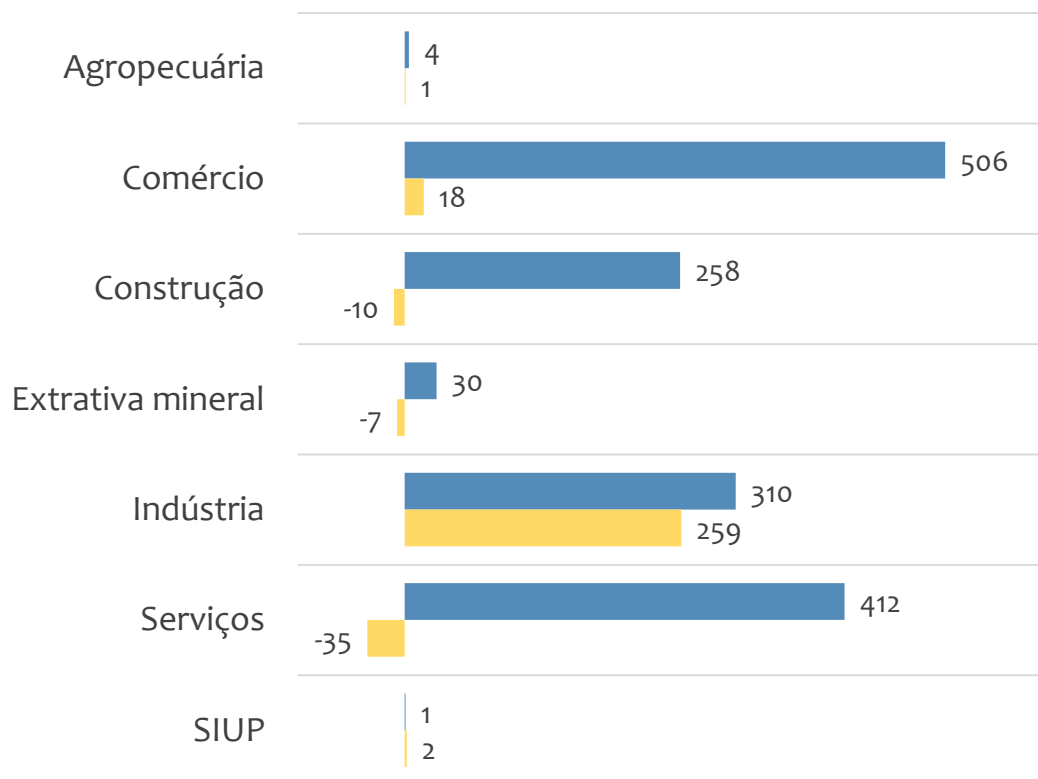


# EMPREGO FORMAL POR PORTE | UR VITÓRIA DA CONQUISTA

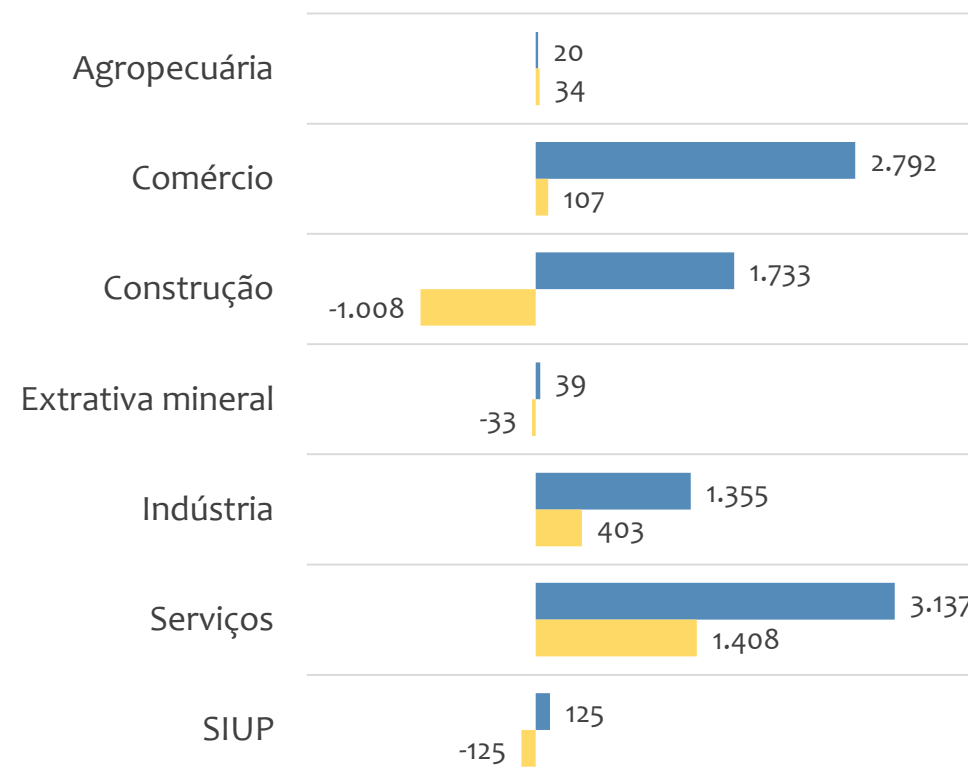
## SALDO MENSAL E ACUMULADO NO ANO POR PORTE E SETOR

### Saldo de empregos formais, UR VITÓRIA DA CONQUISTA por PORTE e SETOR

#### Resultado MENSAL | Set/24



#### Resultado ACUMULADO | Jan a Set/24



MGE

MPE



# EMPREGO FORMAL POR PORTE | UR VITÓRIA DA CONQUISTA

ADMISSÕES, DESLIGAMENTOS E SALDO MENSAL E ACUMULADO NO ANO POR ATIVIDADE

## Admissões, desligamentos e saldo de empregos, UR VITÓRIA DA CONQUISTA, Ranking de SALDO MENSAL MPE por ATIVIDADE

Atividade	RESULTADO MENSAL   MPE			RESULTADO ANUAL Jan a Set/24   MPE		
	Admissões	Demissões	Saldo	Admissões	Demissões	Saldo
Construção de Edifícios	506	328	178	3.910	2.922	988
Tecelagem de Fios de Fibras Artificiais e Sintéticas	133	10	123	466	36	430
Comércio Atacadista de Mercadorias em Geral, com Predominância de Produtos Alimentícios	97	35	62	561	244	317
Restaurantes e Similares	164	105	59	1.255	1.106	149
Construção de Rodovias e Ferrovias	82	33	49	622	241	381
Outras Atividades de Serviços Prestados Principalmente às Empresas não Especificadas Anteriormente	64	25	39	446	271	175
Padaria e Confeitaria com Predominância de Revenda	72	37	35	544	469	75
Comércio Varejista de Mercadorias em Geral, com Predominância de Produtos Alimentícios - Minimercados, Mercearias e Armazéns	195	163	32	1.517	1.499	18
Comércio a Varejo de Peças e Acessórios Novos para Veículos Automotores	85	55	30	673	537	136



# EMPREGO FORMAL POR PORTE | UR VITÓRIA DA CONQUISTA

ADMISSÕES, DESLIGAMENTOS E SALDO MENSAL E ACUMULADO NO ANO POR ATIVIDADE

## Admissões, desligamentos e saldo de empregos, UR VITÓRIA DA CONQUISTA, Ranking de SALDO ANUAL MPE por ATIVIDADE

Atividade	RESULTADO MENSAL   MPE			RESULTADO ANUAL Jan a Set/24   MPE		
	Admissões	Demissões	Saldo	Admissões	Demissões	Saldo
Construção de Edifícios	506	328	178	3.910	2.922	988
Comércio Varejista de Mercadorias em Geral, com Predominância de Produtos Alimentícios - Hipermercados	35	27	8	655	175	480
Ensino Fundamental	40	26	14	817	366	451
Tecelagem de Fios de Fibras Artificiais e Sintéticas	133	10	123	466	36	430
Construção de Rodovias e Ferrovias	82	33	49	622	241	381
Comércio Atacadista de Mercadorias em Geral, com Predominância de Produtos Alimentícios	97	35	62	561	244	317
Serviços Combinados de Escritório e Apoio Administrativo	77	57	20	594	315	279
Comércio Varejista de Combustíveis para Veículos Automotores	77	54	23	735	551	184
Outras Atividades de Serviços Prestados Principalmente às Empresas não Especificadas Anteriormente	64	25	39	446	271	175



### Ranking de SALDO MENSAL MPE por SETOR e ATIVIDADE, UR VITÓRIA DA CONQUISTA

AGROPECUÁRIA	Saldo Mensal MPE
Cultivo de Eucalipto	9
Cultivo de Manga	5
Criação de Bovinos para Corte	2
Criação de Eqüinos	2
Criação de Ovinos, Inclusive para Produção de Lã	2
Criação de Bovinos, Exceto para Corte e Leite	2
Produção de Ovos	1
Apicultura	1
Extração de Madeira em Florestas Plantadas	1

EXTRATIVA MINERAL	Saldo Mensal MPE
Extração de Grafita	14
Extração e Britamento de Pedras e Outros Materiais para Construção e Beneficiamento Associado	8
Extração de Outros Minerais Não-Metálicos não Especificados Anteriormente	4
Extração de Granito e Beneficiamento Associado	3
Extração de Areia, Cascalho ou Pedregulho e Beneficiamento Associado	3
Extração de Argila e Beneficiamento Associado	1
Extração de Mármore e Beneficiamento Associado	0
Extração de Minérios de Cobre, Chumbo, Zinco e Outros Minerais Metálicos Não-Ferrosos não Especificados Anteriormente	0
Extração de Minério de Níquel	0





### Ranking de SALDO MENSAL MPE por SETOR e ATIVIDADE, UR VITÓRIA DA CONQUISTA

COMÉRCIO	Saldo Mensal MPE
Comércio Atacadista de Mercadorias em Geral, com Predominância de Produtos Alimentícios	62
Padaria e Confeitaria com Predominância de Revenda	35
Comércio varejista de mercadorias em geral, com predominância de produtos alimentícios - Minimercados, mercearias e armazéns	32
Comércio a varejo de Peças e Acessórios Novos para Veículos Automotores	30
Comércio Varejista de Artigos do Vestuário e Acessórios	28
Comércio Varejista de Móveis	25
Comércio Varejista de Combustíveis para Veículos Automotores	23
Comércio Varejista de Material Elétrico	23
Comércio Varejista de Produtos Farmacêuticos, sem Manipulação de Fórmulas	19

SERVIÇOS	Saldo Mensal MPE
Restaurantes e Similares	59
Outras Atividades de Serviços Prestados Principalmente às Empresas não Especificadas Anteriormente	39
Serviços de Comunicação Multimídia - Scm	30
Lanchonetes, Casas de Chá, de Sucos e Similares	24
Atividades de Vigilância e Segurança Privada	21
Serviços Combinados de Escritório e Apoio Administrativo	20
Atividade Médica Ambulatorial Restrita a Consultas	18
Atividade Odontológica com Recursos para Realização de Procedimentos Cirúrgicos	15
Ensino Fundamental	14



### Ranking de SALDO MENSAL MPE por SETOR e ATIVIDADE, UR VITÓRIA DA CONQUISTA

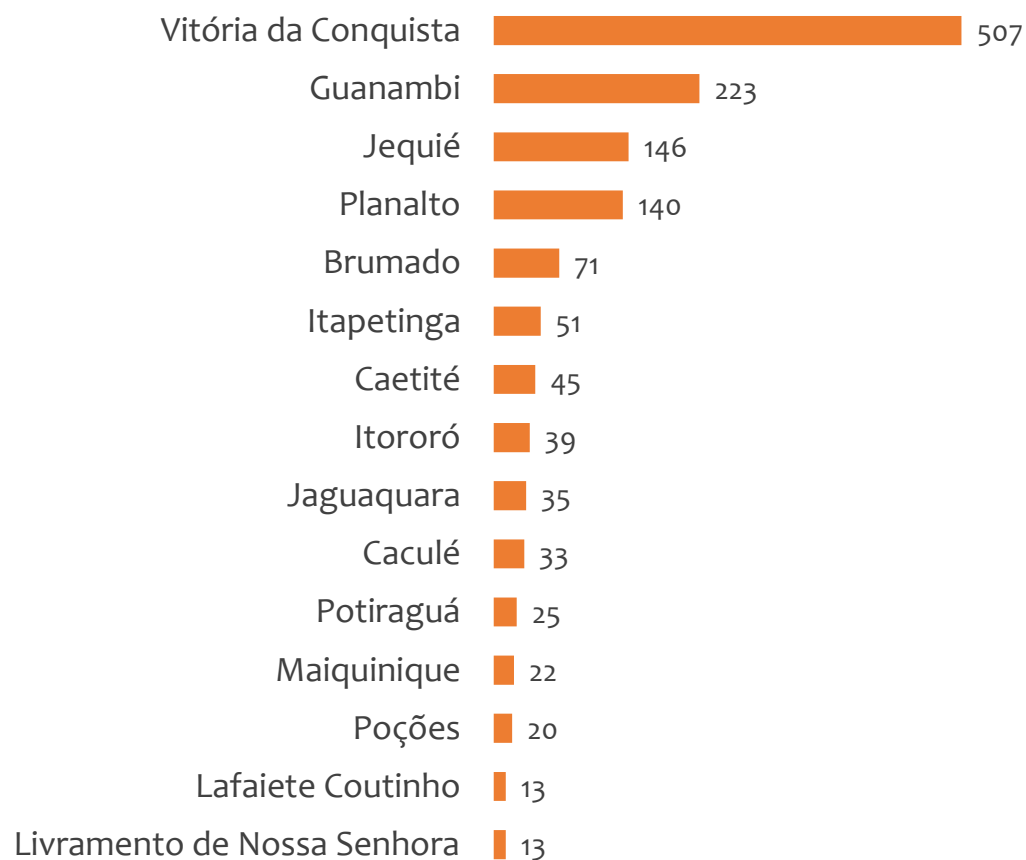
INDÚSTRIA	Saldo Mensal MPE
Tecelagem de Fios de Fibras Artificiais e Sintéticas	123
Instalação de Máquinas e Equipamentos Industriais	22
Fabricação de Laticínios	19
Fabricação de Esquadrias de Metal	19
Fornecimento de Alimentos Preparados Preponderantemente para Empresas	18
Fabricação de Móveis com Predominância de Madeira	18
Fornecimento de Alimentos Preparados Preponderantemente para Consumo Domiciliar	11
Confecção de Peças do Vestuário, Exceto Roupas Íntimas e as Confeccionadas Sob Medida	10
Manutenção e Reparação de Geradores, Transformadores e Motores Elétricos	10

CONSTRUÇÃO	Saldo Mensal MPE
Construção de Edifícios	178
Construção de Rodovias e Ferrovias	49
Serviços Especializados para Construção não Especificados Anteriormente	23
Outras Obras de Engenharia Civil não Especificadas Anteriormente	20
Obras de Urbanização - Ruas, Praças e Calçadas	9
Construção de Estações e Redes de Distribuição de Energia Elétrica	5
Serviços de Pintura de Edifícios em Geral	5
Serviços de Operação e Fornecimento de Equipamentos para Transporte e Elevação de Cargas e Pessoas para Uso em Obras	4
Construção de Redes de Abastecimento de água, Coleta de Esgoto e Construções Correlatas, Exceto Obras de Irrigação	4

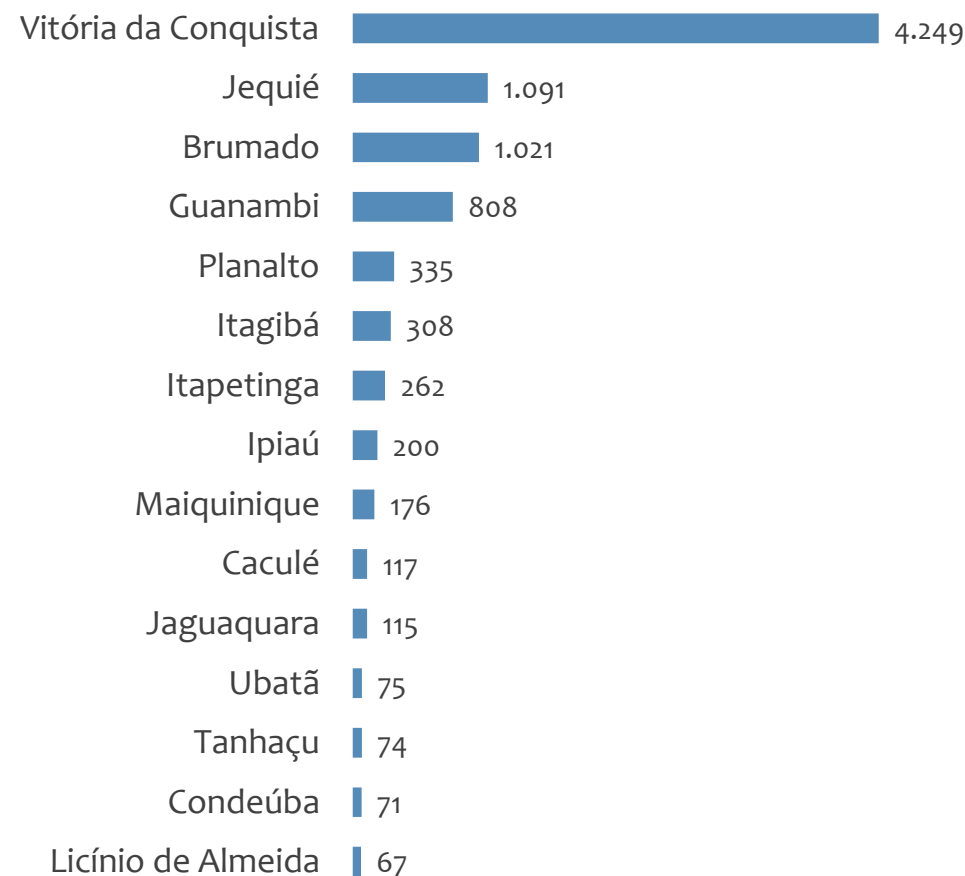


### Saldo MPE de empregos formais, UR VITÓRIA DA CONQUISTA, Ranking de SALDO MPE por MUNICÍPIO

#### Resultado MENSAL | Set/24



#### Resultado ACUMULADO | Jan a Set/24



# ANÁLISE DO NOVO CAGED

© 2023. Serviço Brasileiro de Apoio às Micro e Pequenas Empresas - SEBRAE

## TODOS OS DIREITOS RESERVADOS

A reprodução não autorizada desta publicação, no todo ou em parte, constitui violação dos direitos autorais (Lei nº 9.610).

## INFORMAÇÕES E CONTATOS

Serviço Brasileiro de Apoio às Micro e Pequenas Empresas – SEBRAE

Unidade de Gestão Estratégica

Rua Arthur de Azevedo Machado, nº 1225, Edifício Civil Towers,  
Torre Cirrus, 22º andar, Costa Azul, Salvador - BA, 41770-790

Telefone (71) 3320-44471

E-mail: [uge.sebrae@ba.sebrae.com.br](mailto:uge.sebrae@ba.sebrae.com.br)

## PRESIDENTE DO CONSELHO DELIBERATIVO ESTADUAL

Humberto Miranda Oliveira

## DIRETORIA DA SUPERINTENDÊNCIA

Jorge Khoury

## DIRETORIA TÉCNICA

Franklin Santos

## DIRETORIA ADMINISTRATIVA E FINANCEIRA

Vitor Cesar Ribeiro Lopes

## UNIDADE DE GESTÃO ESTRATÉGICA

GERENTE

Frutos Gonzalez Dias Neto

GERENTE ADJUNTA

Isabel de Cássia Santos Ribeiro

EQUIPE TÉCNICA

Anderson dos Santos Teixeira

Fernando Edmar de Oliveira Silva

Ludmila Ribeiro Cruz Santos

Amanda dos Santos Medeiros

Amanda Cristina Ribeiro da Silva Vieira