



ESTATÍSTICAS MENSAIS DO EMPREGO FORMAL


ANÁLISE DO NOVO CAGED

Setembro/2023

BRASIL | REGIÃO NORDESTE | BAHIA | REGIONAIS



C/ EMPREGO FORMAL
POR PORTE



PEQUENOS
NEGÓCIOS

MUDANÇAS DO NOVO CAGED

O Ministério da Economia identificou a falta de prestação das informações sobre admissões e demissões por parte das empresas, o que inviabilizou a consolidação dos dados do Cadastro Geral de Empregados e Desempregados (Caged).

A partir de janeiro de 2020, o uso do Sistema do Caged foi substituído pelo Sistema de Escrituração Digital das Obrigações Fiscais, Previdenciárias e Trabalhistas (eSocial) para parte das empresas. Permanece a obrigatoriedade de envio das informações por meio do Caged apenas para órgãos públicos e organizações internacionais que contratam celetistas. Embora a maior parte das empresas esteja obrigada a declarar o eSocial, muitas deixaram de prestar informações de desligamentos a este sistema. Para viabilizar a divulgação das estatísticas do emprego formal durante esse período de transição, foi feita a imputação de dados de outras fontes.

O Novo Caged é composto por informações captadas dos sistemas eSocial, Caged e Empregador Web. O eSocial foi instituído pelo Decreto nº 8.373, de 11 de dezembro de 2014, com o objetivo de unificar e simplificar a prestação de informações relativas a trabalhadores e empresas, bem como o cumprimento de obrigações fiscais, previdenciárias e trabalhistas. Quanto ao Empregador Web, é um sistema de uso obrigatório para o preenchimento de Requerimento de Seguro-Desemprego/Comunicação de Dispensa de trabalhadores dispensados involuntariamente de pessoa jurídica ou pessoa física a ela equiparada.

INTRODUÇÃO

Após o NOVO CAGED e com o objetivo de dar continuidade ao acompanhamento da geração de empregos no Brasil, por meio da publicação deste relatório, o Sebrae Bahia formulou mudanças na metodologia e na elaboração do mesmo.

Os novos dados são apresentados nos níveis de BRASIL, região NORDESTE, BAHIA e REGIONAIS do SEBRAE/BA, apresentando resultados por períodos, atividades econômicas e por município, permitindo o acompanhamento das admissões, desligamentos e saldo de empregos formais durante o período de análise.

Os dados referentes aos valores acumulados deste relatório são iguais a soma dos meses do ano, pois os dados do NOVO CAGED foram coletados com ajustes.

PRINCIPAIS RESULTADOS | EMPREGO FORMAL

CONSIDERANDO OS SALDOS ACUMULADOS NO ANO 2023

Setembro
2023

BRASIL

- ▶ No resultado geral do BRASIL, o saldo de empregos foi de 1.599.918;
- ▶ O setor econômico com melhor resultado foi SERVIÇOS (saldo de 870.320) e o setor com pior resultado foi AGRONEGÓCIO (saldo de 111.336);
- ▶ Em relação às regiões brasileiras, todas obtiveram saldo positivo, sendo a região SUDESTE (776.713) com o melhor resultado e a região NORTE (113.588) com o pior resultado;
- ▶ No nível dos estados, todos apresentaram saldo positivo: melhor resultado para SÃO PAULO (433.962) e pior resultado para ACRE (4.554);
- ▶ Entre as capitais dos estados, todas apresentaram saldo positivo, sendo os extremos SÃO PAULO/SP (118.780) com o melhor saldo e FLORIANÓPOLIS/SC (1.898) com o pior saldo;
- ▶ Entre os 5.570 municípios brasileiros, 4.262 (77%) apresentaram saldo positivo. No ranking, SAO PAULO/SP (118.780) apresenta o melhor resultado e ELDORADO DO SUL/RS (-1.433) o pior resultado.

REGIÃO NORDESTE

- ▶ No resultado geral da região NORDESTE o saldo de empregos foi de 272.778, ocupando a 2ª colocação entre as 5 regiões brasileiras;
- ▶ O setor econômico com melhor resultado foi INDÚSTRIA (saldo de 24.963) e o setor com pior resultado foi CONSTRUÇÃO (saldo de 3.772);
- ▶ No nível dos estados, 9 apresentaram saldo positivo: melhor resultado para BAHIA (77.527) e pior resultado para SERGIPE (11.040);
- ▶ Entre as capitais dos estados, foram 9 com saldo positivo, sendo os extremos FORTALEZA/CE (25.104) com o melhor saldo e NATAL/RN (3.807) com o pior saldo;
- ▶ Entre os 1.794 municípios da região, 1.217 (68%) apresentaram saldo positivo. No ranking, FORTALEZA/CE (25.104) apresenta o melhor resultador e BEZERROS/PE (-1.123) o pior resultado.

BAHIA

- ▶ No resultado geral da BAHIA, o saldo de empregos foi de 77.527, ocupando a 1ª colocação entre os 9 estados da região NORDESTE e a 6ª colocação entre os 27 estados do BRASIL;
- ▶ Foram registradas 679.137 ADMISSÕES (1º na região NORDESTE e 8º no BRASIL) e 601.610 DESLIGAMENTOS (1º na região NORDESTE e 8º no BRASIL);
- ▶ O setor econômico com melhor resultado foi SERVIÇOS (saldo de 5.060) e o setor] com pior resultado foi INDÚSTRIA (saldo de -325);
- ▶ Na capital, SALVADOR, foram registradas 192.356 ADMISSÕES e 176.628 DESLIGAMENTOS. O saldo de empregos formais foi de 15.728. Entre as capitais foi a 8º no BRASIL e 2º na região NORDESTE. Entre os municípios foi o 8º de 5.570 no BRASIL, 2º de 1.794 na região NORDESTE e 1º de 417 no estado da BAHIA;
- ▶ Entre os 417 municípios da BAHIA, 284 (68%) apresentaram saldo positivo. No ranking, SALVADOR (15.728) apresenta o melhor resultador e RIBEIRA DO AMPARO (-541) o pior resultado.

REGIONAIS

- ▶ No ACUMULADO de janeiro a setembro/2023, entre as Regionais da BAHIA, 10 apresentaram saldo positivo. SALVADOR foi a regional de melhor saldo acumulado (32.438), enquanto que ILHÉUS foi a regional com pior saldo acumulado de empregos formais (864);
- ▶ Apenas considerando o MÊS de SETEMBRO/2023, entre as Regionais da BAHIA, 10 apresentaram saldo positivo. SALVADOR foi a regional de melhor saldo no MÊS (5.384), enquanto que JACOBINA foi a regional com pior saldo de empregos formais no MÊS (153);
- ▶ Os municípios de melhor saldo acumulado em cada Regional foram: BARREIRAS (1º | Luis Eduardo Magalhaes, 3301), FEIRA DE SANTANA (1º | Feira de Santana, 5272), ILHÉUS (1º | Una, 356), IRECÊ (1º | Utinga, 1032), JACOBINA (1º | Capim Grosso, 635), JUAZEIRO (1º | Juazeiro, 4050), SALVADOR (1º | Salvador, 15728), SANTO ANTÔNIO DE JESUS (1º | Santo Amaro, 584), TEIXEIRA DE FREITAS (1º | Medeiros Neto, 1296), VITÓRIA DA CONQUISTA (1º | Vitoria da Conquista, 2075).



PRINCIPAIS RESULTADOS | EMPREGO FORMAL POR PORTE

CONSIDERANDO OS SALDOS ACUMULADOS NO ANO

BRASIL

- ▶ No resultado geral do BRASIL, o saldo de empregos das MPE foi de 1.461.502;
- ▶ O setor econômico com melhor resultado no saldo das MPE foi SERVIÇOS (759.750) e o setor com pior resultado foi EXTRATIVA MINERAL (4.274);
- ▶ Em relação às regiões brasileiras, todas obtiveram saldo de empregos nas MPE positivo, sendo a região SUDESTE (525.199) com o melhor resultado e a região NORTE (79.179) com o pior resultado;
- ▶ No nível dos estados, todas obtiveram saldo de empregos nas MPE positivo: melhor resultado para SÃO PAULO (293.923) e pior resultado para RORAIMA (2.965).

REGIÃO NORDESTE

- ▶ No resultado geral da região o saldo de empregos das MPE foi de 293.193, ocupando a 2ª colocação entre as 5 regiões brasileiras;
- ▶ O setor econômico com melhor resultado no saldo das MPE foi SERVIÇOS (119.909) e o setor com pior resultado foi EXTRATIVA MINERAL (757);
- ▶ No nível dos estados, todas obtiveram saldo de empregos nas MPE positivo: melhor resultado para BAHIA (55.796) e pior resultado para SERGIPE (10.273).



CONSIDERANDO OS SALDOS ACUMULADOS NO ANO

BAHIA

- ▶ No resultado geral da BAHIA, o saldo de empregos das MPE foi de 55.796, ocupando a 1ª colocação entre os 9 estados da região NORDESTE e a 5ª colocação entre os 27 estados do BRASIL;
- ▶ Foram registradas 382.083 ADMISSÕES e 326.287 DESLIGAMENTOS;
- ▶ O setor econômico com melhor resultado no saldo das MPE foi SERVIÇOS (29.899) e o setor com pior resultado foi SIUP (227).

REGIONAIS

- ▶ No ACUMULADO de janeiro a setembro/2023 do saldo de empregos nas MPE, entre as Regionais da BAHIA, 10 apresentaram saldo positivo. SALVADOR foi a regional de melhor saldo acumulado nas MPE (22.126), enquanto que JUAZEIRO foi a regional com pior saldo acumulado de empregos formais nas MPE (1.508);
- ▶ Apenas considerando o MÊS de setembro/2023, entre as Regionais da BAHIA, 9 apresentaram saldo positivo. SALVADOR foi a regional de melhor saldo nas MPE no MÊS (3.614), enquanto que IRECÊ foi a regional com pior saldo de empregos formais nas MPE no MÊS (-411);
- ▶ Os municípios de melhor saldo acumulado de empregos formais nas MPE em cada Regional foram: BARREIRAS (Luís Eduardo Magalhães, 2.894), FEIRA DE SANTANA (Feira de Santana, 4.264), ILHÉUS (Ilhéus, 608), IRECÊ (Utinga, 1.032), JACOBINA (Capim Grosso, 345), JUAZEIRO (Juazeiro, 710), SALVADOR (Salvador, 14.838), SANTO ANTÔNIO DE JESUS (Santo Antônio de Jesus, 639), TEIXEIRA DE FREITAS (Eunápolis, 695), VITÓRIA DA CONQUISTA (Vitória da Conquista, 2.398).

SUMÁRIO

9	BRASIL
35	REGIÃO NORDESTE
52	BAHIA
70	UR SALVADOR
81	UR BARREIRAS
92	UR FEIRA DE SANTANA
103	UR ILHÉUS
114	UR JACOBINA
125	UR JUAZEIRO
136	UR SANTO ANTÔNIO DE JESUS
147	UR IRECÊ
158	UR TEIXEIRA DE FREITAS
169	UR VITÓRIA DA CONQUISTA



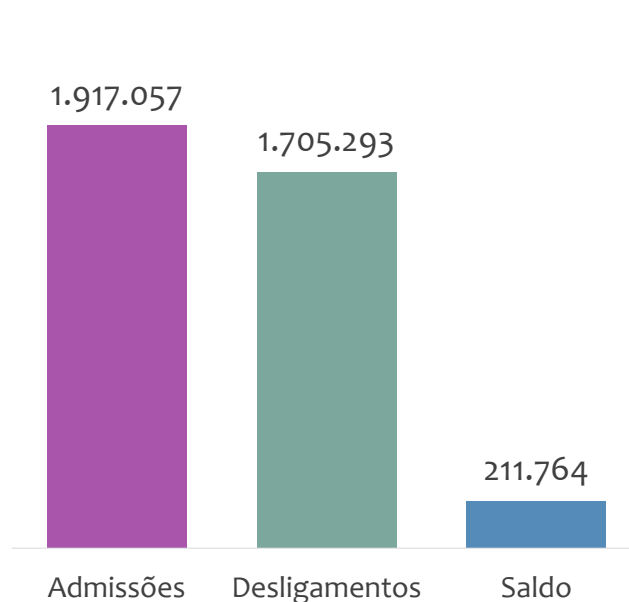
BRASIL

ESTATÍSTICAS MENSAS DO EMPREGO FORMAL

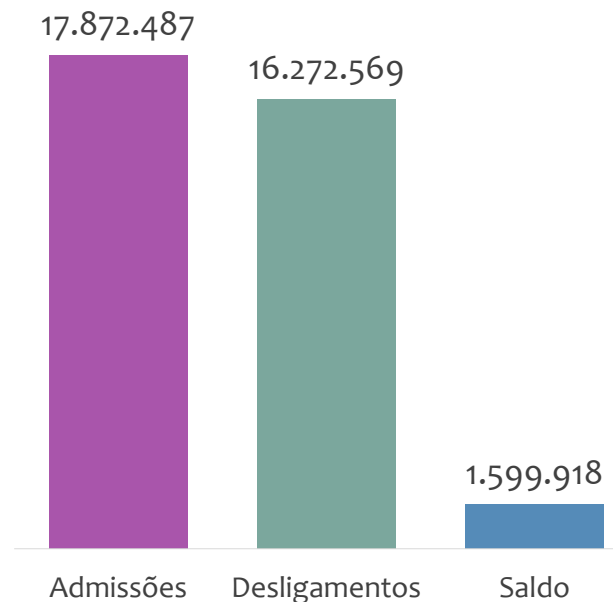
EMPREGO FORMAL | BRASIL

ADMISSÕES, DESLIGAMENTOS E SALDO NO MÊS ATUAL E ACUMULADO E ESTOQUE ATUAL

Admissões, desligamentos e saldo de empregos formais, BRASIL, SETEMBRO/2023



Admissões, desligamentos e saldo de empregos formais, BRASIL, ACUMULADO 2023



Estoque de empregos e variação relativa, BRASIL, SETEMBRO/2023



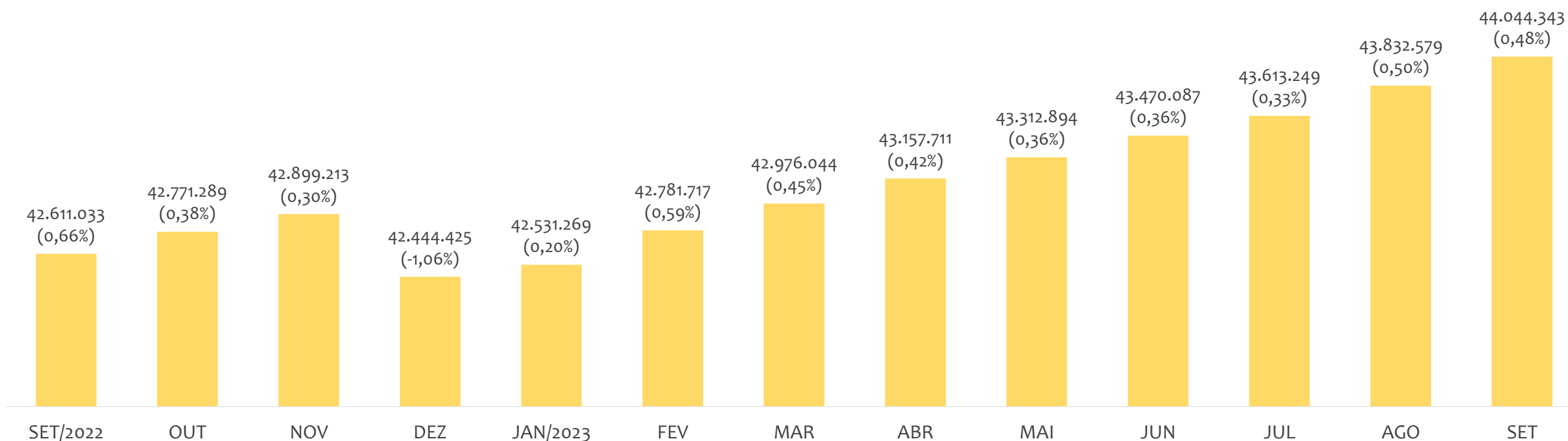
No BRASIL, no mês de SETEMBRO/2023, o saldo de empregos formais foi de 211.764. O saldo ACUMULADO no ano (janeiro a setembro) foi de 1.599.918. Neste mesmo período ACUMULADO, o total de admissões e de desligamentos foram, respectivamente, 17.872.487 e 16.272.569. O ESTOQUE de empregos no ano é de 44.044.343, crescimento de 0,48% em relação ao mês anterior.

EMPREGO FORMAL | BRASIL

EVOLUÇÃO DE ESTOQUE DE EMPREGOS MENSAL

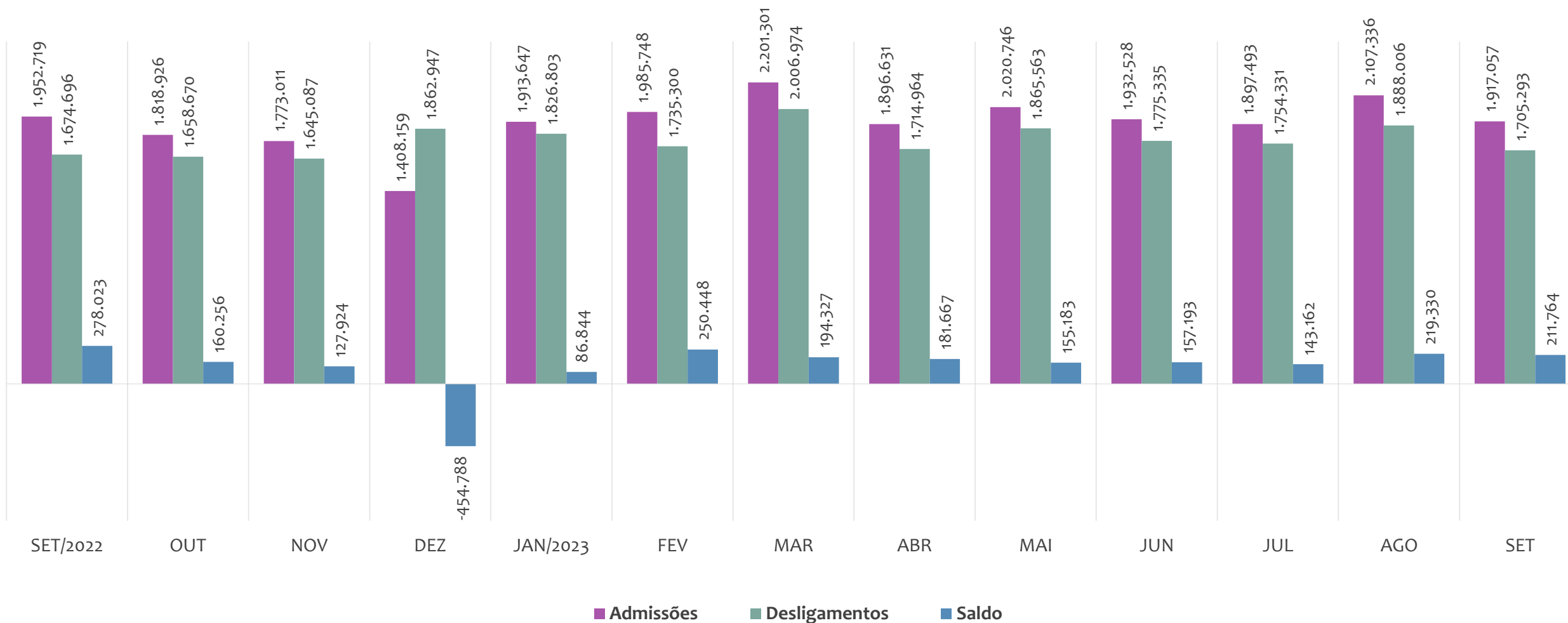
Setembro
2023

Estoque de empregos e variação relativa em relação ao mês anterior, BRASIL, ÚLTIMOS 13 MESES

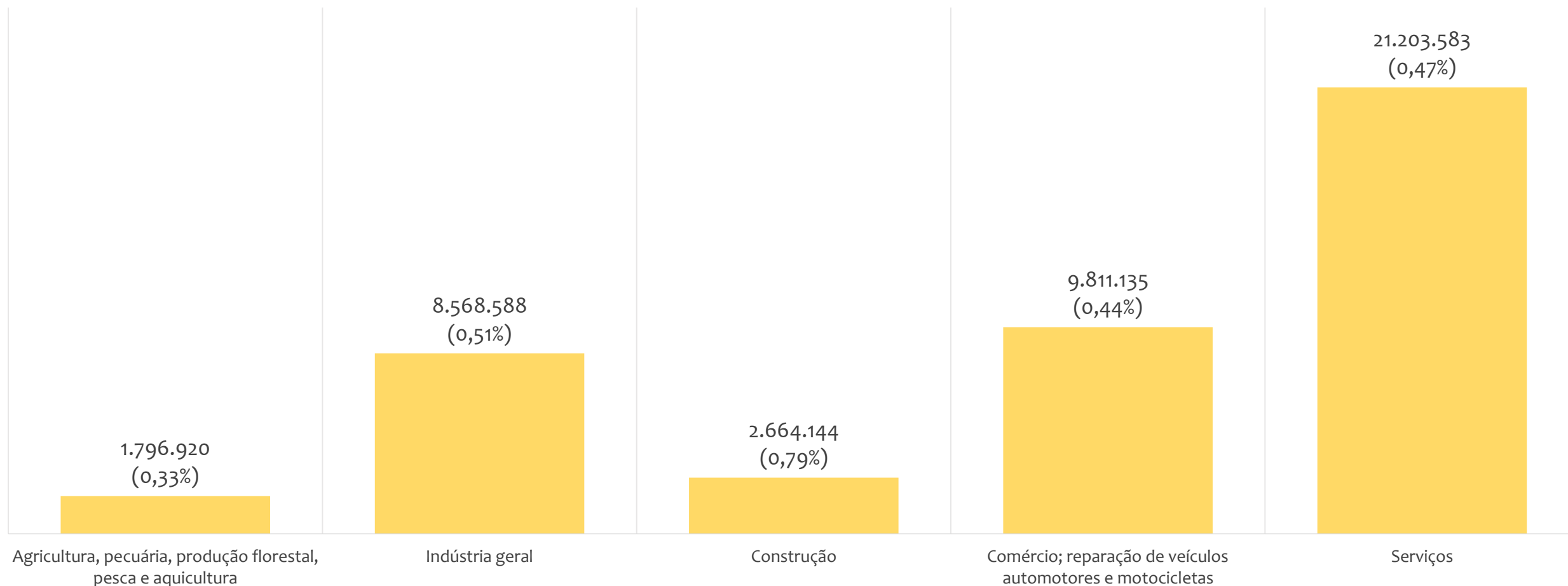


O estoque de empregos formais se refere ao total de contratos de trabalho vigentes no período analisado. A variação relativa é o percentual de aumento ou redução do estoque em relação ao período anterior.

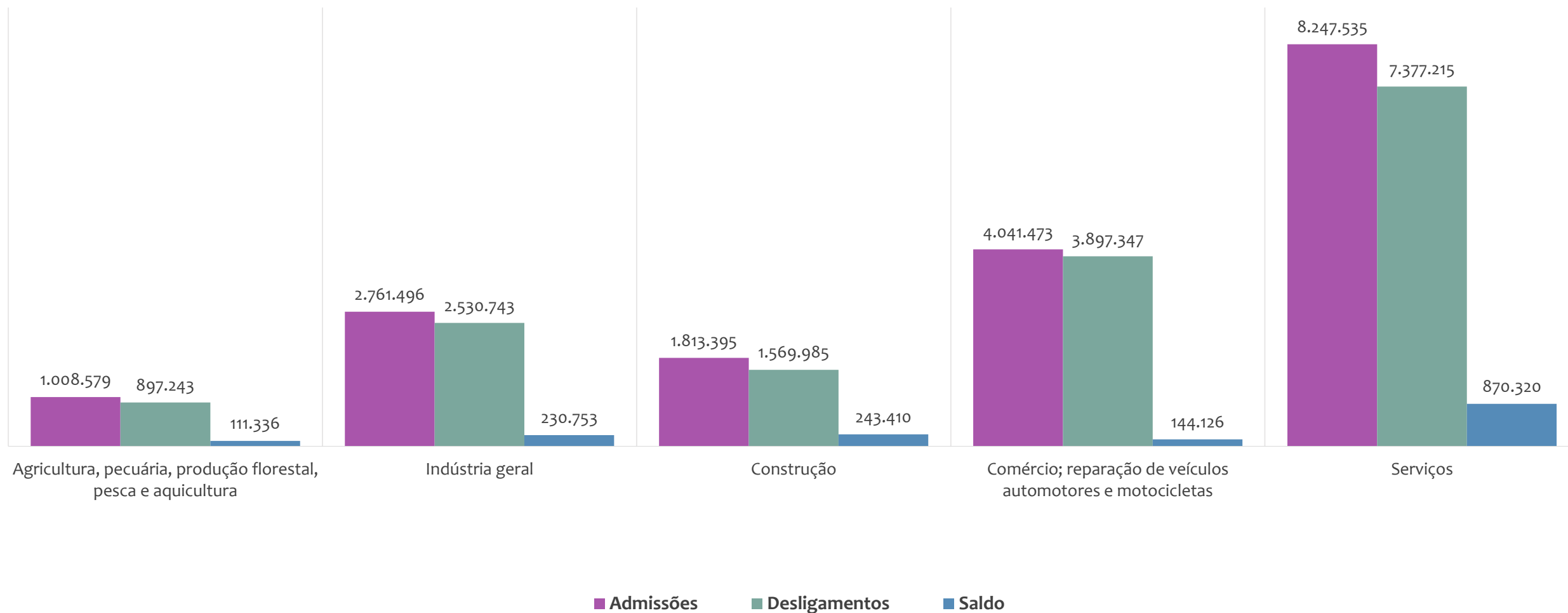
Admissões, desligamentos e saldo de empregos formais, BRASIL, ÚLTIMOS 13 MESES



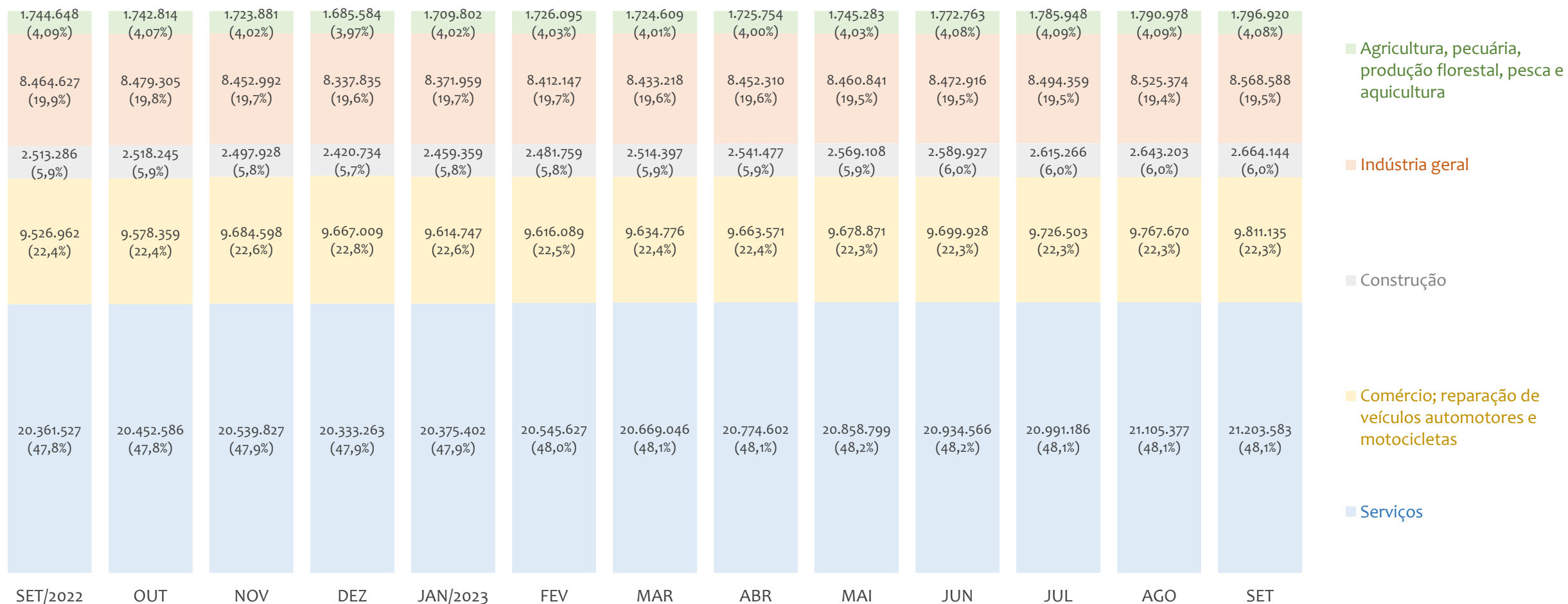
Estoque de empregos e variação relativa em relação ao mês anterior por atividade econômica, BRASIL, SETEMBRO/2023



Admissões, desligamentos e saldo de empregos formais por atividade econômica, BRASIL, ACUMULADO 2023



Participação do estoque de empregos das atividades econômicas, BRASIL, ÚLTIMOS 13 MESES

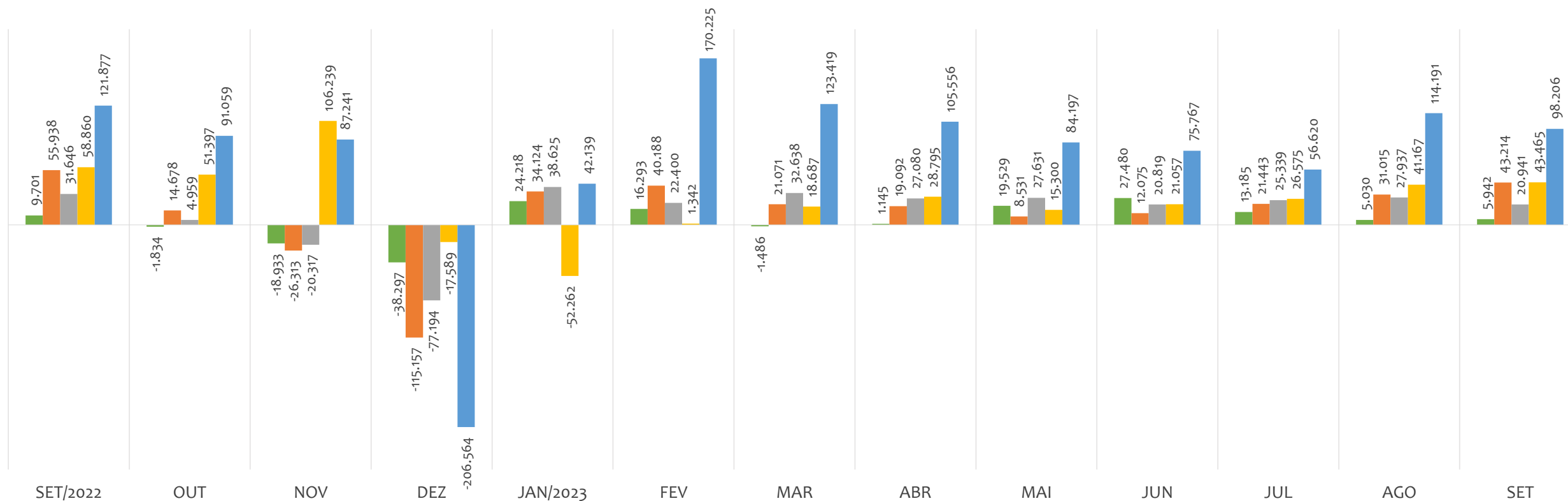


EMPREGO FORMAL | BRASIL

SALDOS MENSAIS POR ATIVIDADE ECONÔMICA

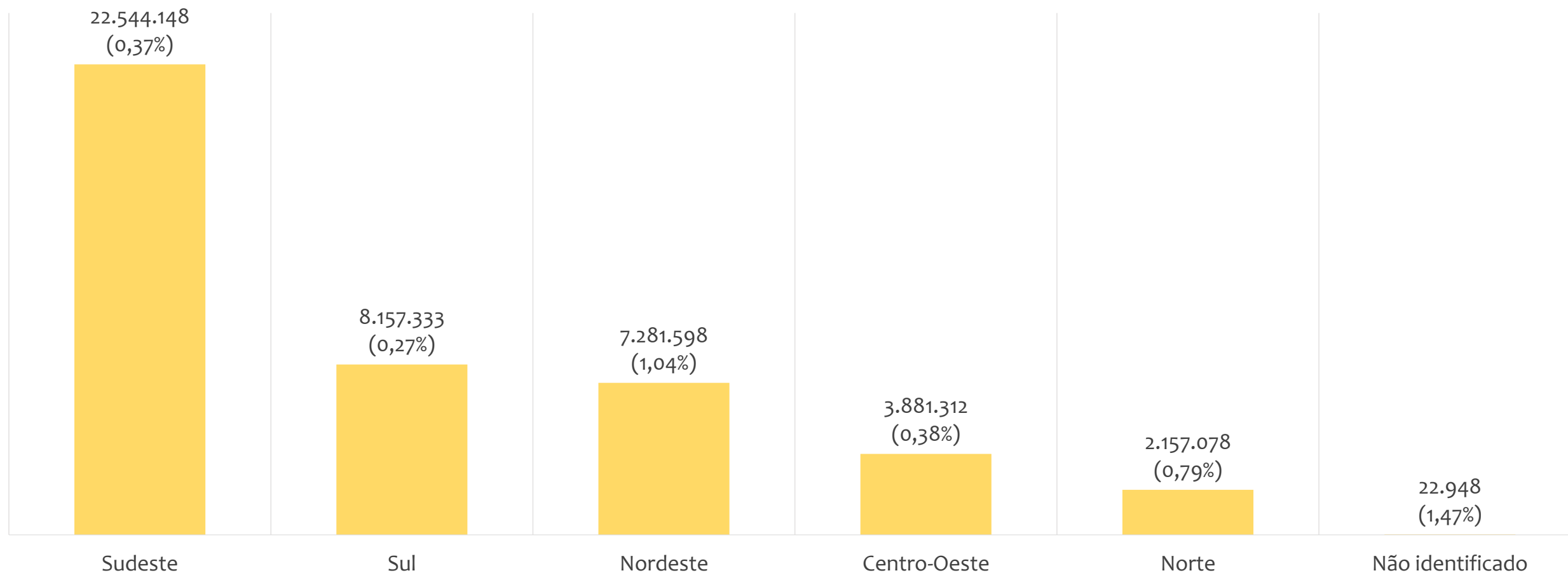
Setembro
2023

Saldo de empregos formais por atividade econômica, BRASIL, ÚLTIMOS 13 MESES

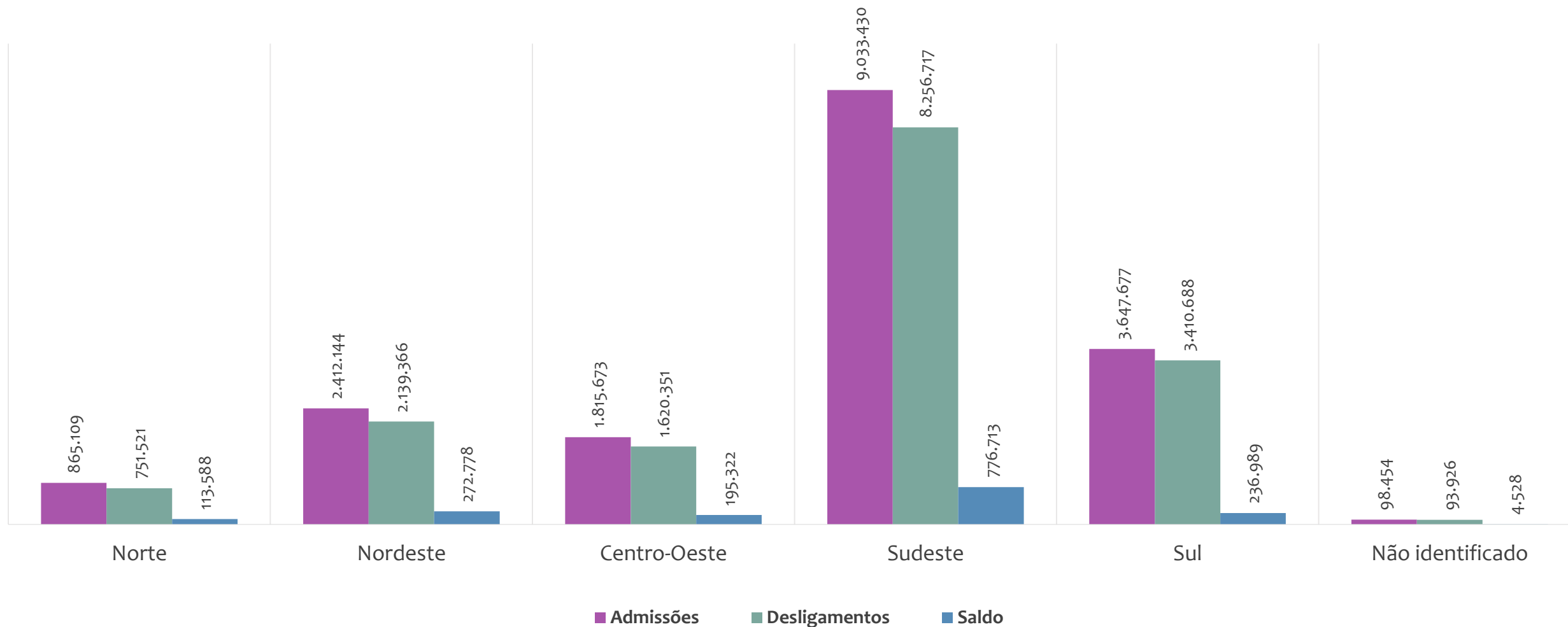


■ Agricultura, pecuária, produção florestal, pesca e aquicultura ■ Indústria geral ■ Construção ■ Comércio; reparação de veículos automotores e motocicletas ■ Serviços

Estoque de empregos e variação relativa em relação ao mês anterior, BRASIL por REGIÃO, SETEMBRO/2023

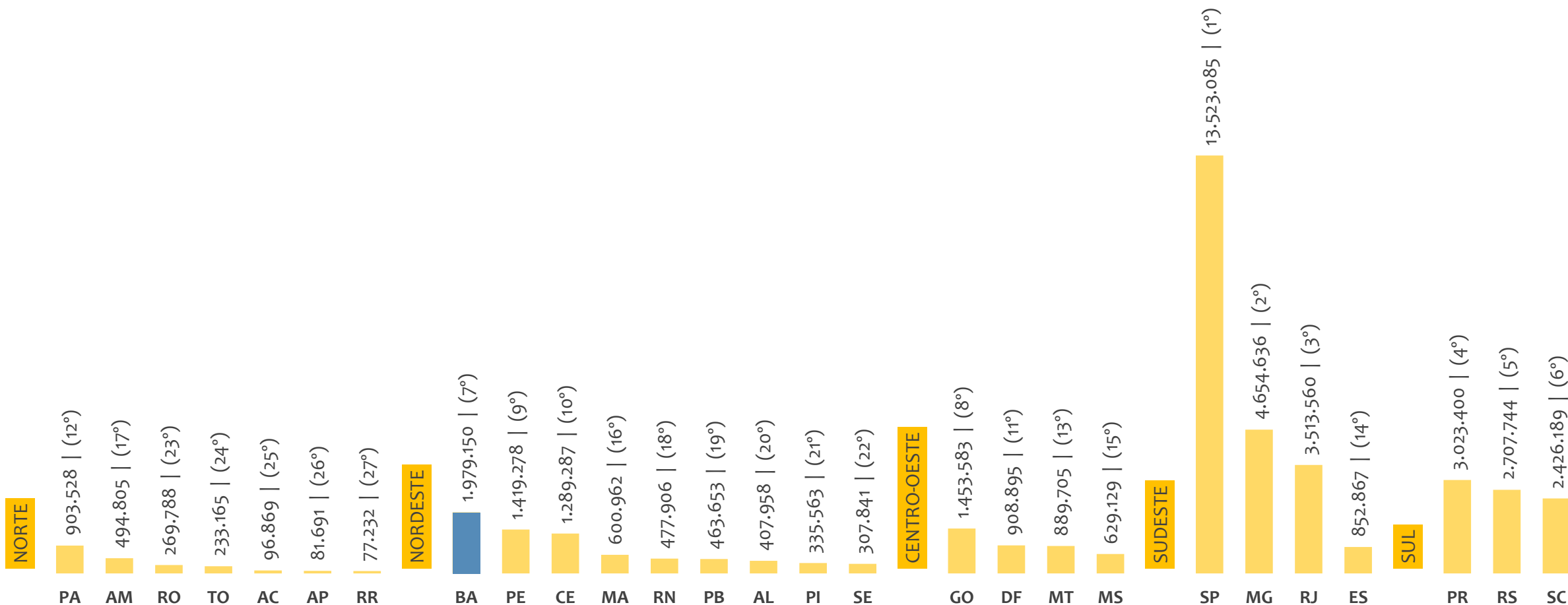


Admissões, desligamentos e saldo de empregos formais, BRASIL por REGIÃO, ACUMULADO 2023



ESTOQUE DE EMPREGOS ATUAL POR ESTADO E REGIÃO

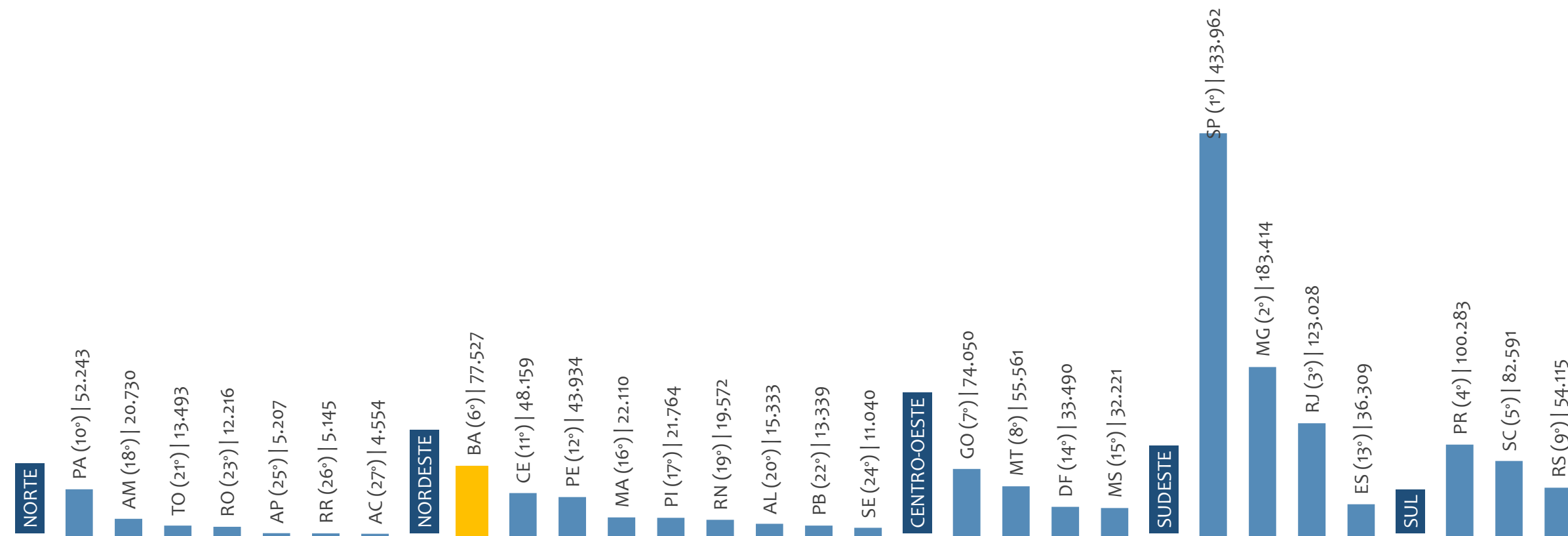
Estoque de empregos, BRASIL por ESTADO e REGIÃO, SETEMBRO/2023



EMPREGO FORMAL | BRASIL

SALDO ACUMULADO NO ANO POR ESTADO E REGIÃO

Saldo de empregos formais, BRASIL por ESTADO e REGIÃO, ACUMULADO 2023



No ACUMULADO de janeiro a setembro/2023, os estados apresentaram saldo negativo. SÃO PAULO é o estado de melhor saldo (433.962), enquanto que ACRE é o estado com pior saldo de empregos formais (4.554).

EMPREGO FORMAL | BRASIL

ESTOQUE ATUAL, ADMISSÕES, DESLIGAMENTOS E SALDO ACUMULADOS NO ANO POR ESTADO

ESTADO	ESTOQUE
1º São Paulo	13.523.085
2º Minas Gerais	4.654.636
3º Rio de Janeiro	3.513.560
4º Paraná	3.023.400
5º Rio Grande do Sul	2.707.744
6º Santa Catarina	2.426.189
7º Bahia	1.979.150
8º Goiás	1.453.583
9º Pernambuco	1.419.278
10º Ceará	1.289.287
11º Distrito Federal	908.895
12º Pará	903.528
13º Mato Grosso	889.705
14º Espírito Santo	852.867
15º Mato Grosso do Sul	629.129
16º Maranhão	600.962
17º Amazonas	494.805
18º Rio Grande do Norte	477.906
19º Paraíba	463.653
20º Alagoas	407.958
21º Piauí	335.563
22º Sergipe	307.841
23º Rondônia	269.788
24º Tocantins	233.165
25º Acre	96.869
26º Amapá	81.691
27º Roraima	77.232

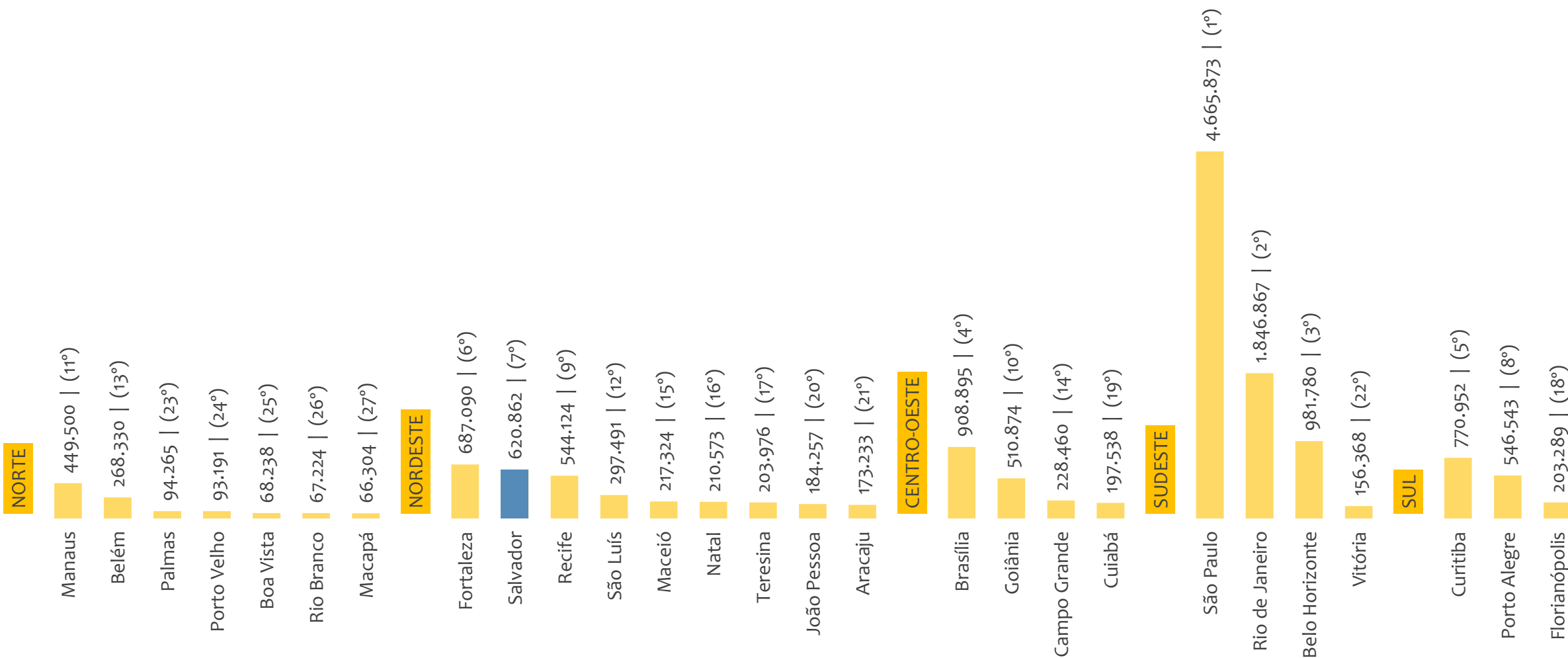
ESTADO	ADMISSÕES
1º São Paulo	5.469.108
2º Minas Gerais	2.012.317
3º Paraná	1.376.960
4º Santa Catarina	1.167.834
5º Rio de Janeiro	1.160.800
6º Rio Grande do Sul	1.102.883
7º Goiás	709.246
8º Bahia	679.137
9º Mato Grosso	485.350
10º Pernambuco	445.345
11º Ceará	430.482
12º Espírito Santo	391.205
13º Pará	348.384
14º Distrito Federal	314.367
15º Mato Grosso do Sul	306.710
16º Maranhão	190.467
17º Amazonas	187.093
18º Rio Grande do Norte	162.964
19º Paraíba	152.890
20º Alagoas	144.045
21º Rondônia	124.093
22º Piauí	113.312
23º Tocantins	96.920
24º Sergipe	93.502
25º Acre	39.136
26º Roraima	37.107
27º Amapá	32.376

ESTADO	DESLIGAMENTOS
1º São Paulo	5.035.146
2º Minas Gerais	1.828.903
3º Paraná	1.276.677
4º Santa Catarina	1.085.243
5º Rio Grande do Sul	1.048.768
6º Rio de Janeiro	1.037.772
7º Goiás	635.196
8º Bahia	601.610
9º Mato Grosso	429.789
10º Pernambuco	401.411
11º Ceará	382.323
12º Espírito Santo	354.896
13º Pará	296.141
14º Distrito Federal	280.877
15º Mato Grosso do Sul	274.489
16º Maranhão	168.357
17º Amazonas	166.363
18º Rio Grande do Norte	143.392
19º Paraíba	139.551
20º Alagoas	128.712
21º Rondônia	111.877
22º Piauí	91.548
23º Tocantins	83.427
24º Sergipe	82.462
25º Acre	34.582
26º Roraima	31.962
27º Amapá	27.169

ESTADO	SALDO
1º São Paulo	433.962
2º Minas Gerais	183.414
3º Rio de Janeiro	123.028
4º Paraná	100.283
5º Santa Catarina	82.591
6º Bahia	77.527
7º Goiás	74.050
8º Mato Grosso	55.561
9º Rio Grande do Sul	54.115
10º Pará	52.243
11º Ceará	48.159
12º Pernambuco	43.934
13º Espírito Santo	36.309
14º Distrito Federal	33.490
15º Mato Grosso do Sul	32.221
16º Maranhão	22.110
17º Piauí	21.764
18º Amazonas	20.730
19º Rio Grande do Norte	19.572
20º Alagoas	15.333
21º Tocantins	13.493
22º Paraíba	13.339
23º Rondônia	12.216
24º Sergipe	11.040
25º Amapá	5.207
26º Roraima	5.145
27º Acre	4.554

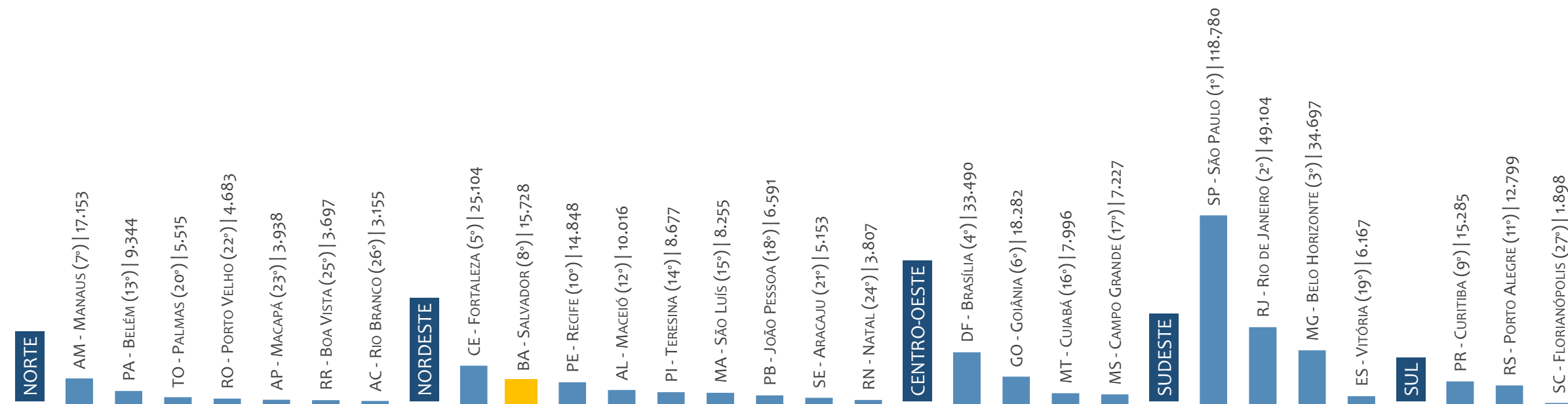
ESTOQUE DE EMPREGOS ATUAL POR CAPITAL E REGIÃO

Estoque de empregos, BRASIL por CAPITAL e REGIÃO, SETEMBRO/2023



SALDO ACUMULADO NO ANO POR CAPITAL E REGIÃO

Saldo de empregos formais, BRASIL por CAPITAL e REGIÃO, ACUMULADO 2023



No ACUMULADO de janeiro a setembro/2023, os capitais apresentaram saldo negativo. SÃO PAULO é a capital de melhor saldo (118.780), enquanto que FLORIANÓPOLIS é a capital com pior saldo de empregos formais (1.898).

ESTOQUE ATUAL, ADMISSÕES, DESLIGAMENTOS E SALDO ACUMULADOS NO ANO POR CAPITAL

CAPITAL	ESTOQUE
1° São Paulo	4.665.873
2° Rio de Janeiro	1.846.867
3° Belo Horizonte	981.780
4° Brasília	908.895
5° Curitiba	770.952
6° Fortaleza	687.090
7° Salvador	620.862
8° Porto Alegre	546.543
9° Recife	544.124
10° Goiânia	510.874
11° Manaus	449.500
12° São Luís	297.491
13° Belém	268.330
14° Campo Grande	228.460
15° Maceió	217.324
16° Natal	210.573
17° Teresina	203.976
18° Florianópolis	203.289
19° Cuiabá	197.538
20° João Pessoa	184.257
21° Aracaju	173.233
22° Vitória	156.368
23° Palmas	94.265
24° Porto Velho	93.191
25° Boa Vista	68.238
26° Rio Branco	67.224
27° Macapá	66.304

CAPITAL	ADMISSÕES
1° São Paulo	1.892.857
2° Rio de Janeiro	588.580
3° Belo Horizonte	424.591
4° Curitiba	384.981
5° Brasília	314.367
6° Fortaleza	243.301
7° Goiânia	235.999
8° Porto Alegre	193.244
9° Salvador	192.356
10° Manaus	168.973
11° Recife	156.509
12° Campo Grande	107.799
13° Cuiabá	95.610
14° Florianópolis	94.429
15° São Luís	84.847
16° Belém	84.796
17° Maceió	73.033
18° João Pessoa	65.640
19° Natal	64.418
20° Teresina	64.114
21° Vitória	61.579
22° Aracaju	48.995
23° Porto Velho	39.028
24° Palmas	37.798
25° Boa Vista	31.927
26° Rio Branco	27.160
27° Macapá	25.953

CAPITAL	DESLIGAMENTOS
1° São Paulo	1.774.077
2° Rio de Janeiro	539.476
3° Belo Horizonte	389.894
4° Curitiba	369.696
5° Brasília	280.877
6° Fortaleza	218.197
7° Goiânia	217.717
8° Porto Alegre	180.445
9° Salvador	176.628
10° Manaus	151.820
11° Recife	141.661
12° Campo Grande	100.572
13° Florianópolis	92.531
14° Cuiabá	87.614
15° São Luís	76.592
16° Belém	75.452
17° Maceió	63.017
18° Natal	60.611
19° João Pessoa	59.049
20° Teresina	55.437
21° Vitória	55.412
22° Aracaju	43.842
23° Porto Velho	34.345
24° Palmas	32.283
25° Boa Vista	28.230
26° Rio Branco	24.005
27° Macapá	22.015

CAPITAL	SALDO
1° São Paulo	118.780
2° Rio de Janeiro	49.104
3° Belo Horizonte	34.697
4° Brasília	33.490
5° Fortaleza	25.104
6° Goiânia	18.282
7° Manaus	17.153
8° Salvador	15.728
9° Curitiba	15.285
10° Recife	14.848
11° Porto Alegre	12.799
12° Maceió	10.016
13° Belém	9.344
14° Teresina	8.677
15° São Luís	8.255
16° Cuiabá	7.996
17° Campo Grande	7.227
18° João Pessoa	6.591
19° Vitória	6.167
20° Palmas	5.515
21° Aracaju	5.153
22° Porto Velho	4.683
23° Macapá	3.938
24° Natal	3.807
25° Boa Vista	3.697
26° Rio Branco	3.155
27° Florianópolis	1.898

EMPREGO FORMAL | BRASIL

ESTOQUE ATUAL, ADMISSÕES, DESLIGAMENTOS E SALDO ACUMULADOS NO ANO POR MUNICÍPIO

ESTOQUE

RANKING 10 PRIMEIROS	
MUNICÍPIO	ESTOQUE
1º SP-Sao Paulo	4.665.873
2º RJ-Rio de Janeiro	1.846.867
3º MG-Belo Horizonte	981.780
4º DF-Brasília	908.895
5º PR-Curitiba	770.952
6º CE-Fortaleza	687.090
7º BA-Salvador	620.862
8º RS-Porto Alegre	546.543
9º PE-Recife	544.124
10º GO-Goiania	510.874

RANKING 10 ÚLTIMOS	
MUNICÍPIO	ESTOQUE
5561º PB-Riacho de Sant	4
5562º PI-Francisco Mace	4
5563º AL-Palestina	3
5564º PB-Areia de Barau	3
5565º PB-Curral Velho	3
5566º PB-Mae D Agua	3
5567º PB-Sao Jose do Br	1
5568º PI-Santo Antonio	1
5569º BA-Novo Horizont	0
5570º PB-Sao Domingos	0

ADMISSÕES

RANKING 10 PRIMEIROS	
MUNICÍPIO	ADMISSÕES
1º SP-Sao Paulo	1.892.857
2º RJ-Rio de Janeiro	588.580
3º MG-Belo Horizonte	424.591
4º PR-Curitiba	384.981
5º DF-Brasília	314.367
6º CE-Fortaleza	243.301
7º GO-Goiania	235.999
8º RS-Porto Alegre	193.244
9º BA-Salvador	192.356
10º SP-Barueri	169.809

RANKING 10 ÚLTIMOS	
MUNICÍPIO	ADMISSÕES
5561º AM-Anama	0
5562º PB-Areia de Barau	0
5563º PB-Frei Martinho	0
5564º PB-Santana de Ma	0
5565º PB-Sao Jose de Pr	0
5566º PB-Sao Jose do Br	0
5567º PI-Francisco Mace	0
5568º PI-Santa Cruz dos	0
5569º PI-Santo Antonio	0
5570º RN-Riacho de Sant	0

DESLIGAMENTOS

RANKING 10 PRIMEIROS	
MUNICÍPIO	DESLIGAMENTOS
1º SP-Sao Paulo	1.774.077
2º RJ-Rio de Janeiro	539.476
3º MG-Belo Horizonte	389.894
4º PR-Curitiba	369.696
5º DF-Brasília	280.877
6º CE-Fortaleza	218.197
7º GO-Goiania	217.717
8º RS-Porto Alegre	180.445
9º BA-Salvador	176.628
10º SP-Barueri	166.749

RANKING 10 ÚLTIMOS	
MUNICÍPIO	DESLIGAMENTOS
5561º PB-Areia de Barau	0
5562º PB-Boa Ventura	0
5563º PB-Piloezinhos	0
5564º PB-Santarem	0
5565º PB-Sao Joao do Ti	0
5566º PB-Zabele	0
5567º PI-Floresta do Pia	0
5568º PI-Francisco Mace	0
5569º PI-Riacho Frio	0
5570º SE-Pedra Mole	0

SALDO DE EMPREGOS

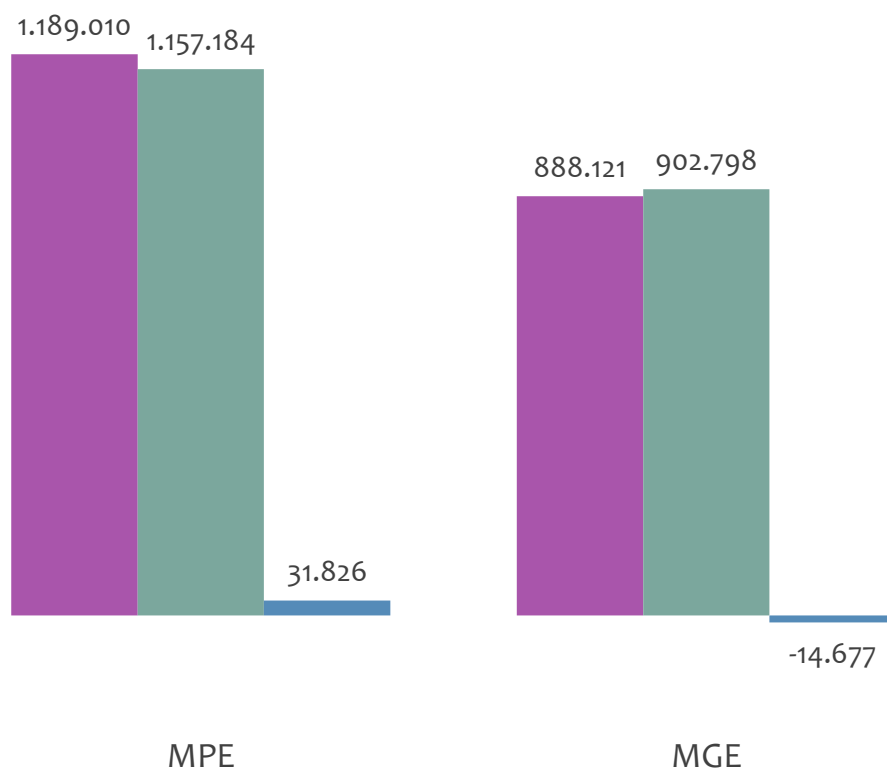
RANKING 10 PRIMEIROS	
MUNICÍPIO	SALDO
1º SP-Sao Paulo	118.780
2º RJ-Rio de Janeiro	49.104
3º MG-Belo Horizonte	34.697
4º DF-Brasília	33.490
5º CE-Fortaleza	25.104
6º GO-Goiania	18.282
7º AM-Manaus	17.153
8º BA-Salvador	15.728
9º PR-Curitiba	15.285
10º PE-Recife	14.848

RANKING 10 ÚLTIMOS	
MUNICÍPIO	SALDO
5561º SE-Frei Paulo	-753
5562º PA-Obidos	-779
5563º PR-Matelandia	-790
5564º RS-Capao da Cano	-806
5565º PB-Campina Granc	-885
5566º MG-Janauba	-1.053
5567º PE-Bezerras	-1.123
5568º RS-Santo Augusto	-1.193
5569º PR-Ortigueira	-1.325
5570º RS-Eldorado do Su	-1.433

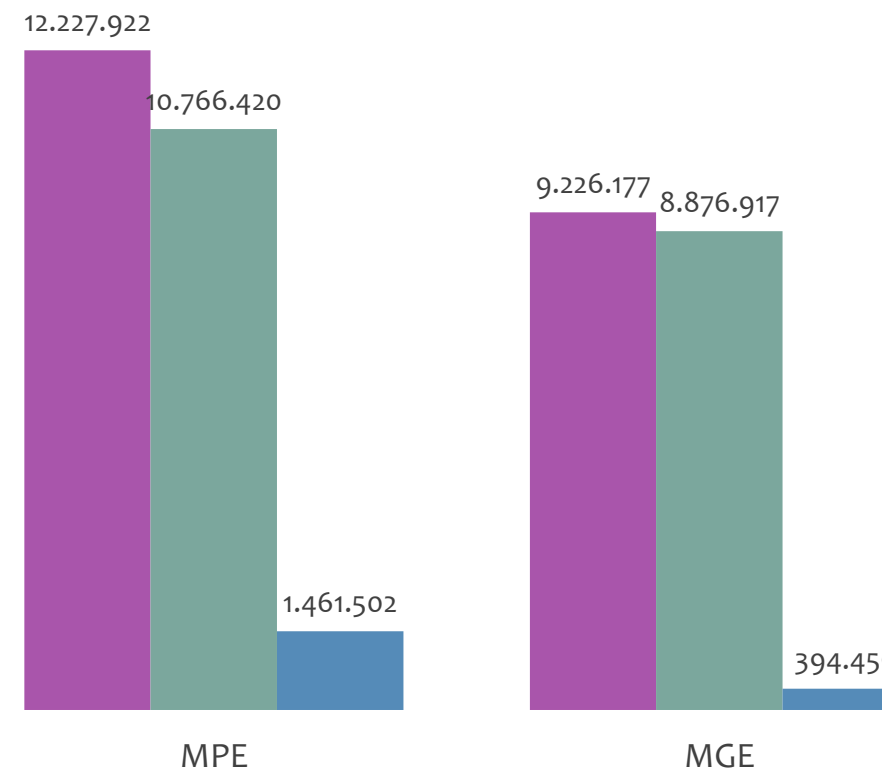


Admissões, desligamentos e saldo de empregos formais, BRASIL por PORTE

Resultado MENSAL | Set/23



Resultado ACUMULADO | Jan a Set/23



■ Admissões ■ Desligamentos ■ Saldo

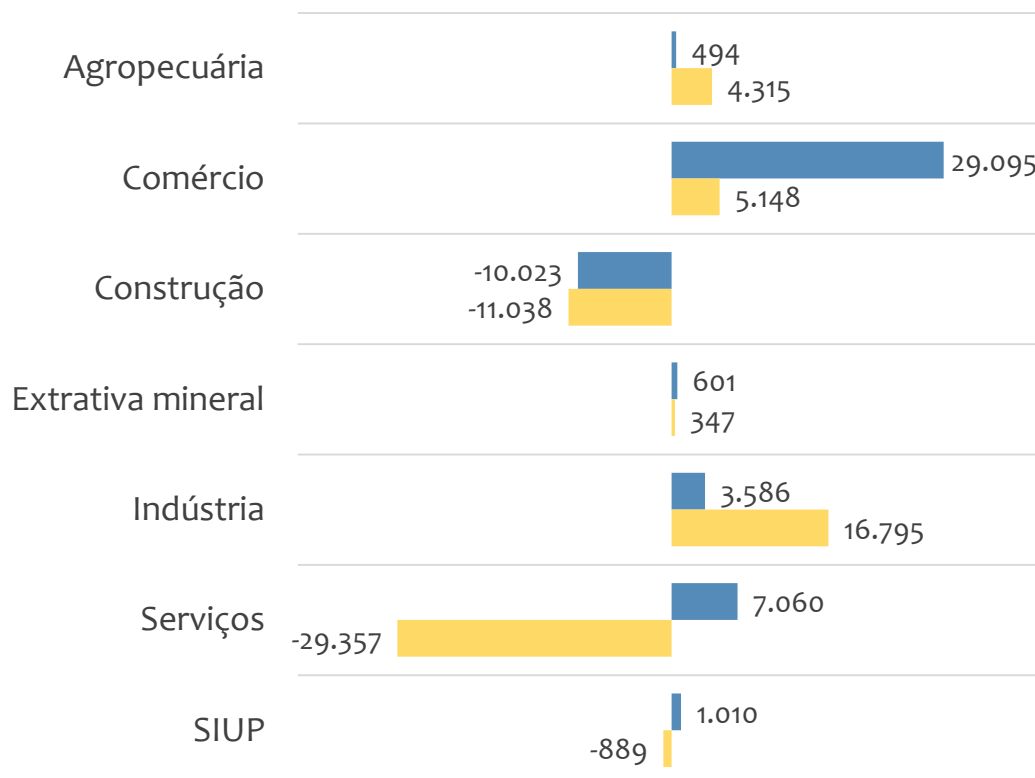


EMPREGO FORMAL POR PORTE | BRASIL

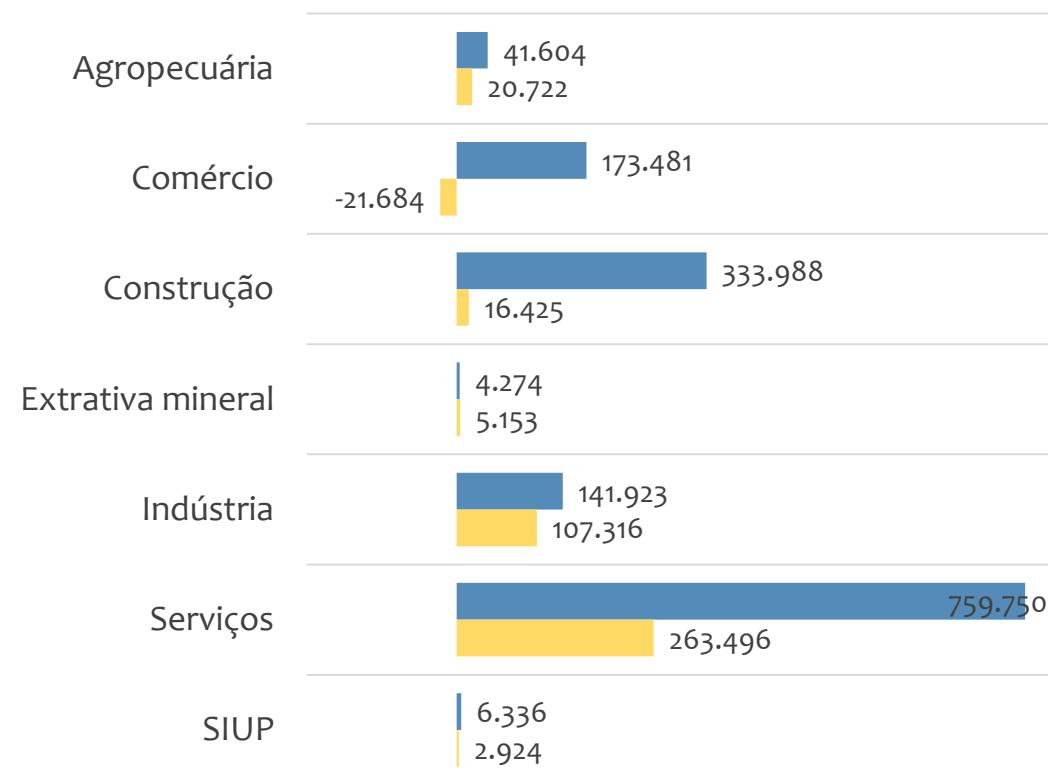
SALDO MENSAL E ACUMULADO NO ANO POR PORTE E SETOR

Saldo de empregos formais, BRASIL por PORTE e SETOR

Resultado MENSAL | Set/23



Resultado ACUMULADO | Jan a Set/23



■ MGE

■ MPE



Admissões, desligamentos e saldo de empregos formais, BRASIL, Ranking de SALDO MENSAL MPE por ATIVIDADE

Atividade	RESULTADO MENSAL MPE			RESULTADO ANUAL Jan a Set/23 MPE		
	Admissões	Demissões	Saldo	Admissões	Demissões	Saldo
Restaurantes e Similares	46.464	39.717	6.747	411.766	373.845	37.921
Construção de Edifícios	50.016	43.348	6.668	460.403	388.805	71.598
Serviços Combinados de Escritório e Apoio Administrativo	21.839	16.976	4.863	177.580	141.988	35.592
Comércio Varejista de Mercadorias em Geral, com Predominância de Produtos Alimentícios - Supermercados	23.019	18.671	4.348	182.737	163.121	19.616
Transporte Rodoviário de Carga, Exceto Produtos Perigosos e Mudanças, Intermunicipal, Interestadual e Internacional	23.998	19.976	4.022	222.491	185.934	36.557
Lanchonetes, Casas de Chá, de Sucos e Similares	28.403	24.578	3.825	242.127	227.874	14.253
Comércio Varejista de Mercadorias em Geral, com Predominância de Produtos Alimentícios - Hipermercados	3.027	1.193	1.834	17.379	7.511	9.868
Serviços de Engenharia	11.023	9.230	1.793	101.259	78.791	22.468
Construção de Rodovias e Ferrovias	8.175	6.493	1.682	71.478	50.517	20.961

**Admissões, desligamentos e saldo de empregos formais, BRASIL, Ranking de SALDO ACUMULADO MPE por ATIVIDADE**

Atividade	RESULTADO MENSAL MPE			RESULTADO ANUAL Jan a Set/23 MPE		
	Admissões	Demissões	Saldo	Admissões	Demissões	Saldo
Construção de Edifícios	29.446	48.916	-19.470	609.019	521.358	87.661
Construção de Edifícios	50.016	43.348	6.668	460.403	388.805	71.598
Restaurantes e Similares	46.464	39.717	6.747	411.766	373.845	37.921
Transporte Rodoviário de Carga, Exceto Produtos Perigosos e Mudanças, Intermunicipal, Interestadual e Internacional	23.998	19.976	4.022	222.491	185.934	36.557
Transporte Rodoviário de Carga, Exceto Produtos Perigosos e Mudanças, Intermunicipal, Interestadual e Internacional	16.287	21.443	-5.156	277.844	242.126	35.718
Serviços Combinados de Escritório e Apoio Administrativo	21.839	16.976	4.863	177.580	141.988	35.592
Serviços de Engenharia	7.214	8.998	-1.784	119.390	87.398	31.992
Serviços de Engenharia	11.023	9.230	1.793	101.259	78.791	22.468
Educação Infantil - Creche	6.586	5.054	1.532	73.604	51.831	21.773



Ranking de SALDO MENSAL MPE por SETOR e ATIVIDADE, BRASIL

AGROPECUÁRIA	Saldo Mensal MPE
Atividades de Apoio à Agricultura não Especificadas Anteriormente	688
Cultivo de Soja	415
Cultivo de Cana-De-Açúcar	368
Serviço de Preparação de Terreno, Cultivo e Colheita	302
Produção de Sementes Certificadas, Exceto de Forrageiras para Pasto	245
Aluguel de Máquinas e Equipamentos Agrícolas sem Operador	137
Serviço de Pulverização e Controle de Pragas Agrícolas	134
Cultivo de Pêssego	72
Criação de Bovinos para Corte	69

EXTRATIVA MINERAL	Saldo Mensal MPE
Extração e Britamento de Pedras e Outros Materiais para Construção e Beneficiamento Associado	162
Extração de Minério de Ferro	104
Extração de Minério de Níquel	90
Extração de Areia, Cascalho ou Pedregulho e Beneficiamento Associado	77
Extração de Minérios de Cobre, Chumbo, Zinco e Outros Minerais Metálicos Não-Ferrosos não Especificados Anteriormente	50
Beneficiamento de Minério de Metais Preciosos	40
Extração de Outros Minerais Não-Metálicos não Especificados Anteriormente	34
Extração de Basalto e Beneficiamento Associado	32
Extração de Gemas (Pedras Preciosas e Semipreciosas)	26



Ranking de SALDO MENSAL MPE por SETOR e ATIVIDADE, BRASIL

COMÉRCIO	Saldo Mensal MPE
Comércio Varejista de Mercadorias em Geral, com Predominância de Produtos Alimentícios - Supermercados	4.348
Comércio Varejista de Mercadorias em Geral, com Predominância de Produtos Alimentícios - Hipermercados	1.834
Comércio Varejista de Combustíveis para Veículos Automotores	1.620
Comércio Varejista de Produtos Farmacêuticos, sem Manipulação de Fórmulas	1.533
Comércio varejista de Produtos Alimentícios em Geral ou Especializado em Produtos Alimentícios não Especificados Anteriormente	1.363
Comércio Varejista de Materiais de Construção em Geral	1.337
Comércio Varejista de Artigos do Vestuário e Acessórios	1.297
Comércio Atacadista de Produtos Alimentícios em Geral	1.284
Comércio varejista de mercadorias em geral, com Predominância de Produtos Alimentícios - Minimercados, mercearias e armazéns	1.279

SERVIÇOS	Saldo Mensal MPE
Restaurantes e Similares	6.747
Serviços Combinados de Escritório e Apoio Administrativo	4.863
Transporte Rodoviário de Carga, Exceto Produtos Perigosos e Mudanças, Intermunicipal, Interestadual e Internacional	4.022
Lanchonetes, Casas de Chá, de Sucos e Similares	3.825
Serviços de Engenharia	1.793
Atividades de Condicionamento Físico	1.646
Educação Infantil - Creche	1.532
Serviços Combinados para Apoio a Edifícios, Exceto Condomínios Prediais	1.376
Hotéis	1.350



Ranking de SALDO MENSAL MPE por SETOR e ATIVIDADE, BRASIL

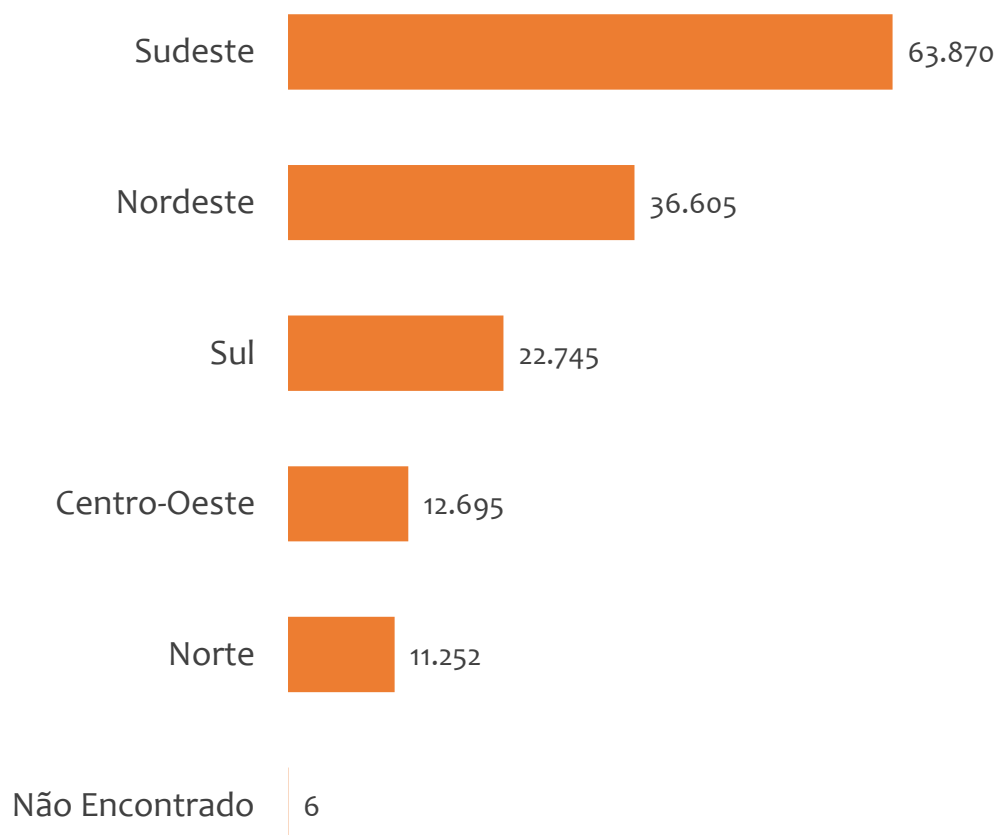
INDÚSTRIA	Saldo Mensal MPE
Fornecimento de Alimentos Preparados Preponderantemente para Consumo Domiciliar	738
Fabricação de Móveis com Predominância de Madeira	705
Fornecimento de Alimentos Preparados Preponderantemente para Empresas	693
Serviços de Alimentação para Eventos e Recepções - Bufê	573
Fabricação de Sorvetes e Outros Gelados Comestíveis	522
Confecção de Peças do Vestuário, Exceto Roupas Íntimas e as Confeccionadas Sob Medida	519
Fabricação de Embalagens de Material Plástico	484
Fabricação de Produtos de Padaria e Confeitaria com Predominância de Produção Própria	465
Fabricação de Estruturas Metálicas	417

CONSTRUÇÃO	Saldo Mensal MPE
Construção de Edifícios	6.668
Construção de Rodovias e Ferrovias	1.682
Outras Obras de Engenharia Civil não Especificadas Anteriormente	1.268
Instalação e Manutenção Elétrica	987
Obras de Alvenaria	870
Construção de Redes de Abastecimento de água, Coleta de Esgoto e Construções Correlatas, Exceto Obras de Irrigação	682
Construção de Estações e Redes de Distribuição de Energia Elétrica	642
Obras de Urbanização - Ruas, Praças e Calçadas	560
Serviços Especializados para Construção não Especificados Anteriormente	538

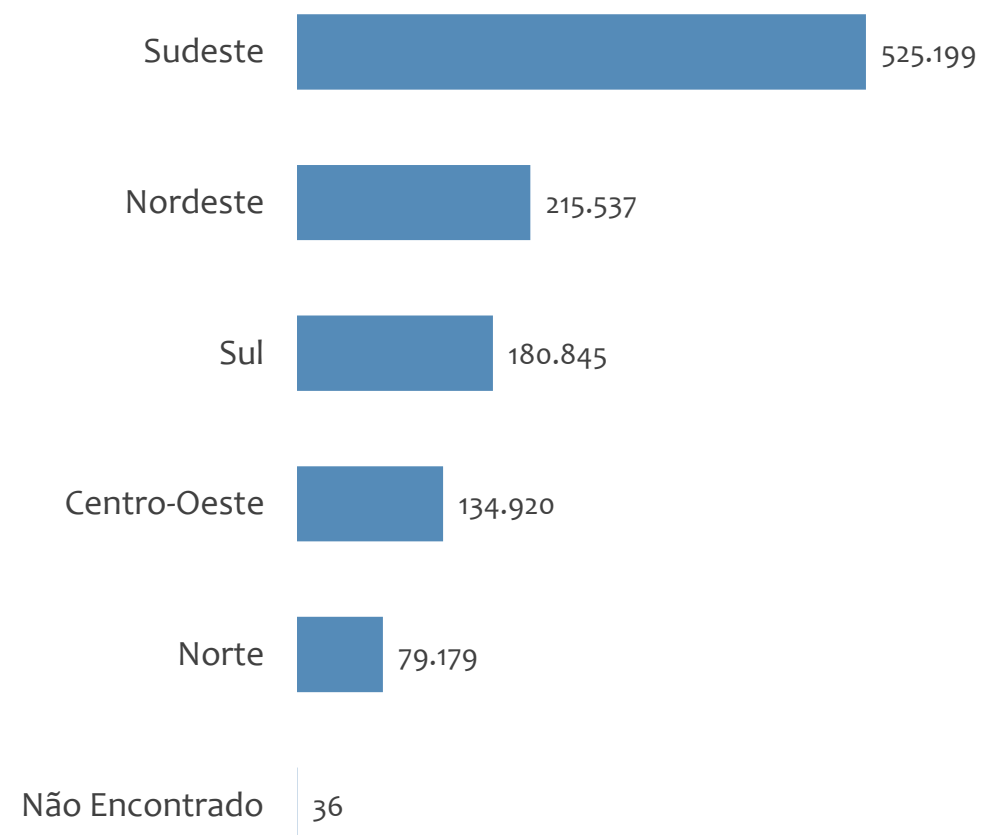


Saldo MPE de empregos formais, BRASIL por REGIÃO

Resultado MENSAL | Set/23



Resultado ACUMULADO | Jan a Set/23

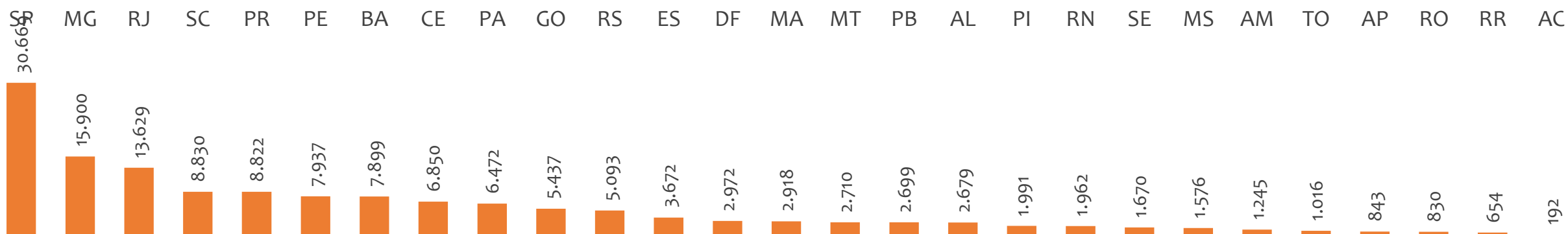




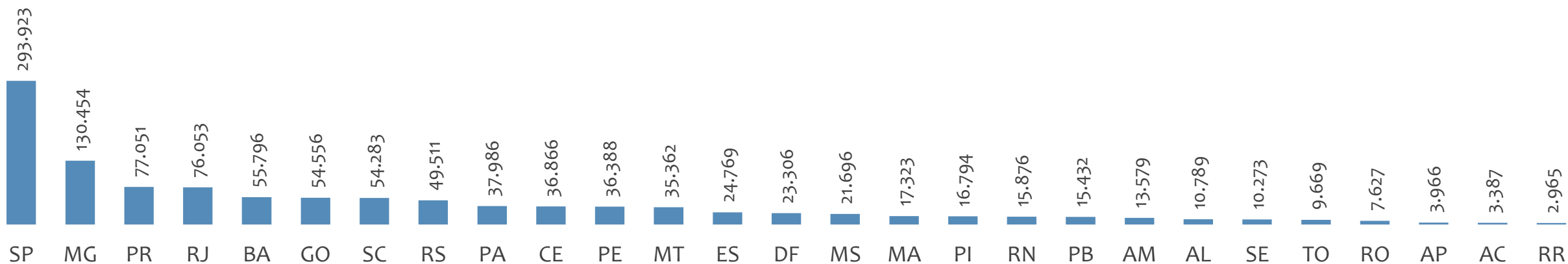
EMPREGO FORMAL POR PORTE | BRASIL

SALDO MENSAL E ACUMULADO NO ANO POR ESTADO

Saldo MPE de empregos formais, BRASIL por ESTADO, Resultado MENSAL | Set/23



Saldo MPE de empregos formais, BRASIL por ESTADO, Resultado ACUMULADO | Jan a Set/23



Região NORDESTE

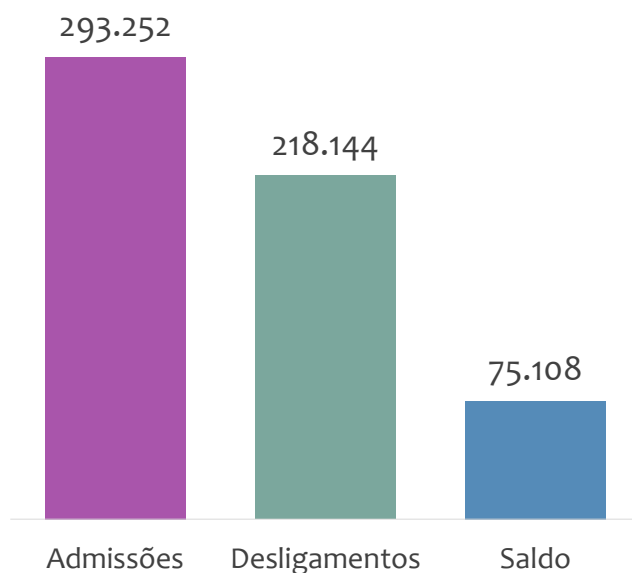
ESTATÍSTICAS MENSAS DO EMPREGO FORMAL

EMPREGO FORMAL | REGIÃO NORDESTE

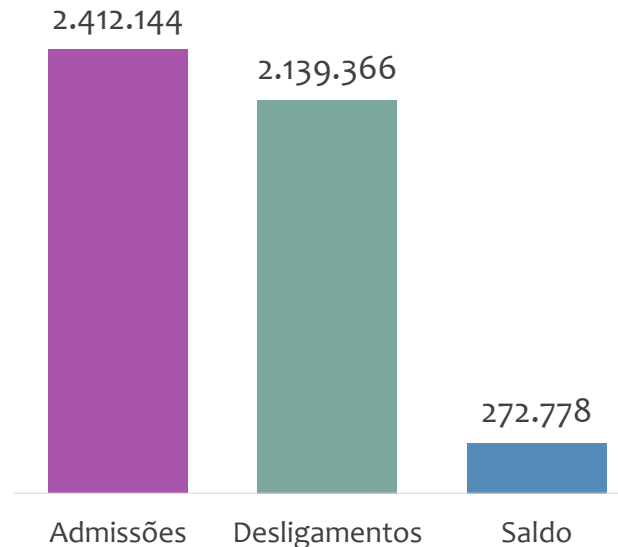
ADMISSÕES, DESLIGAMENTOS E SALDO NO MÊS ATUAL E ACUMULADO E ESTOQUE ATUAL

Setembro
2023

Admissões, desligamentos e saldo de empregos formais, região NORDESTE, SETEMBRO/2023



Admissões, desligamentos e saldo de empregos formais, região NORDESTE, ACUMULADO 2023

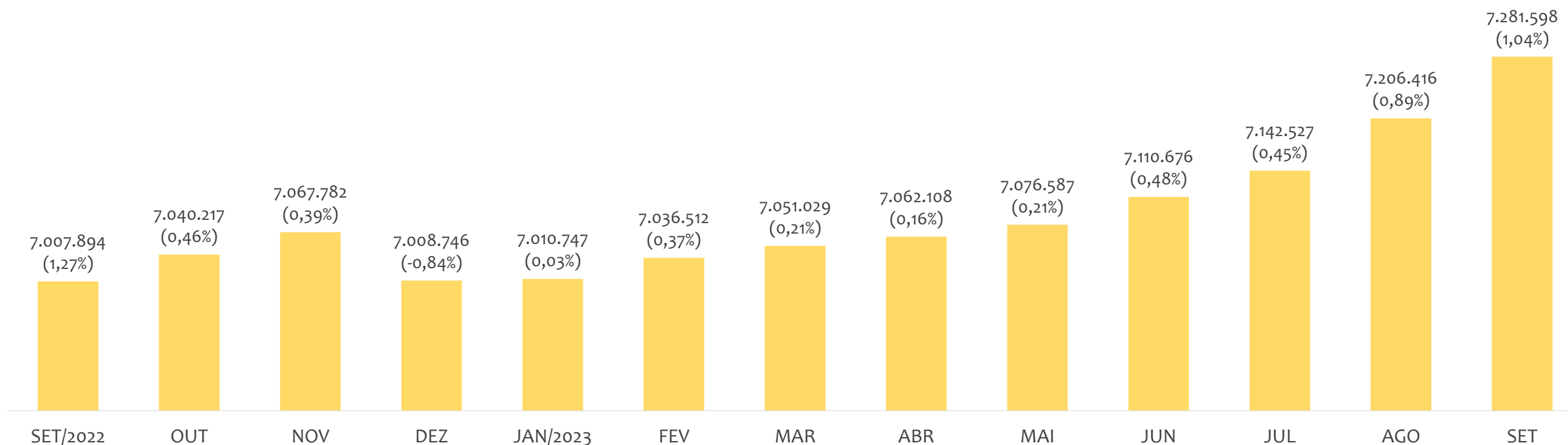


Estoque de empregos e variação relativa, região NORDESTE, SETEMBRO/2023



Na região NORDESTE, no mês de SETEMBRO/2023, o saldo de empregos formais foi de 75.108. O saldo ACUMULADO no ano (janeiro a setembro) foi de 272.778. Neste mesmo período ACUMULADO, o total de admissões e de desligamentos foram, respectivamente, 2.412.144 e 2.139.366. O ESTOQUE de empregos no ano é de 7.281.598, crescimento de 1,04% em relação ao mês anterior.

Estoque de empregos e variação relativa em relação ao mês anterior, região NORDESTE, ÚLTIMOS 13 MESES



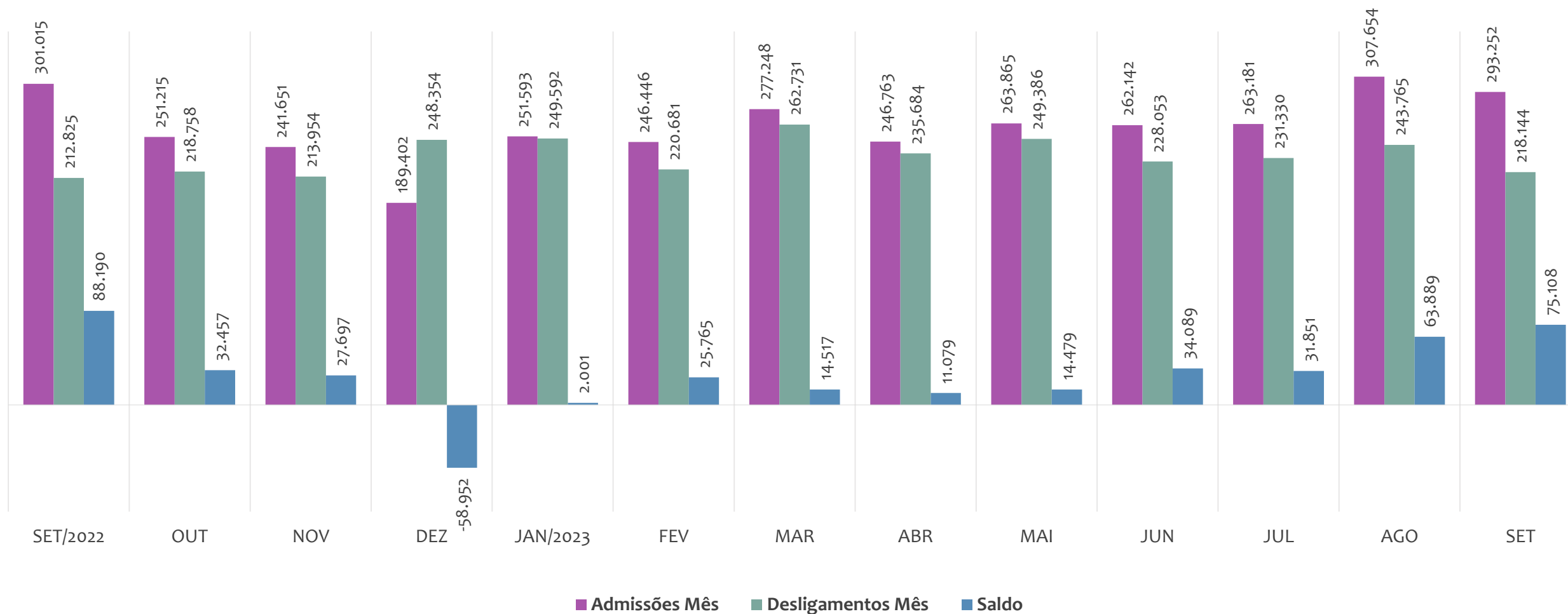
O estoque de empregos formais se refere ao total de contratos de trabalho vigentes no período analisado. A variação relativa é o percentual de aumento ou redução do estoque em relação ao período anterior.

EMPREGO FORMAL | REGIÃO NORDESTE

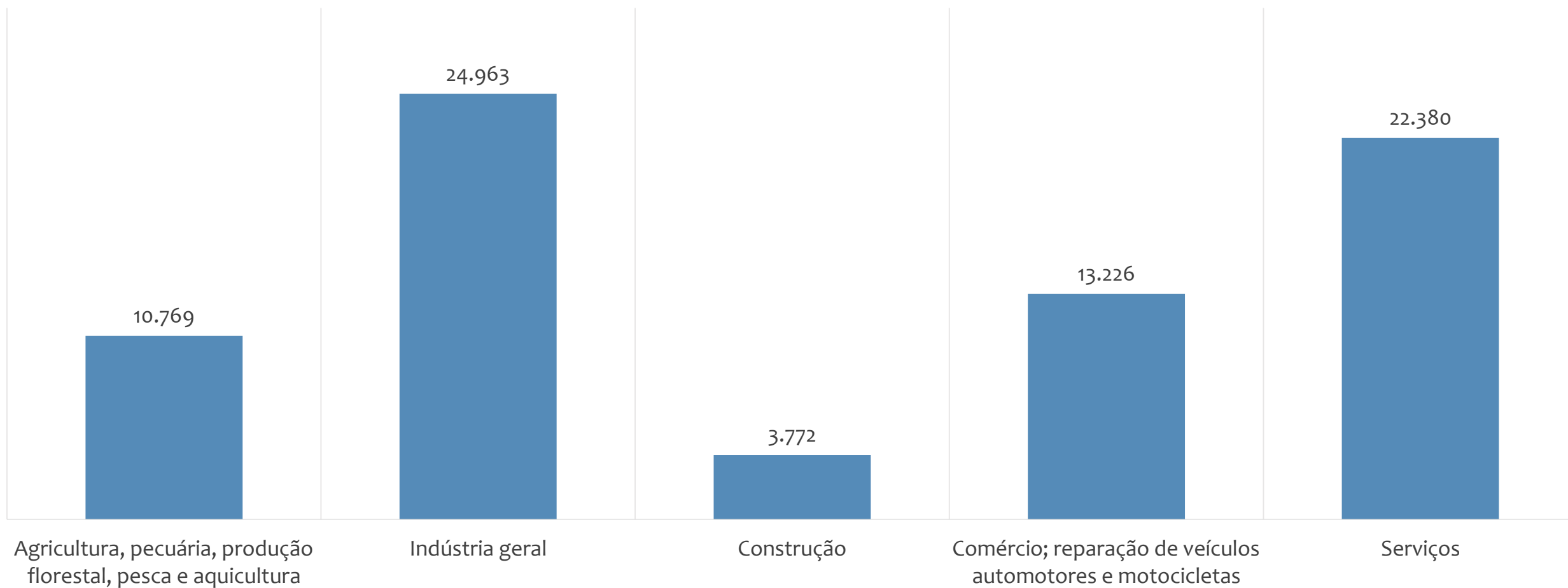
ADMISSÕES, DESLIGAMENTOS E SALDOS MENSAIS

Setembro
2023

Admissões, desligamentos e saldo de empregos formais, região NORDESTE, ÚLTIMOS 13 MESES



Saldo de empregos formais por atividade econômica, região NORDESTE, em SETEMBRO/2023

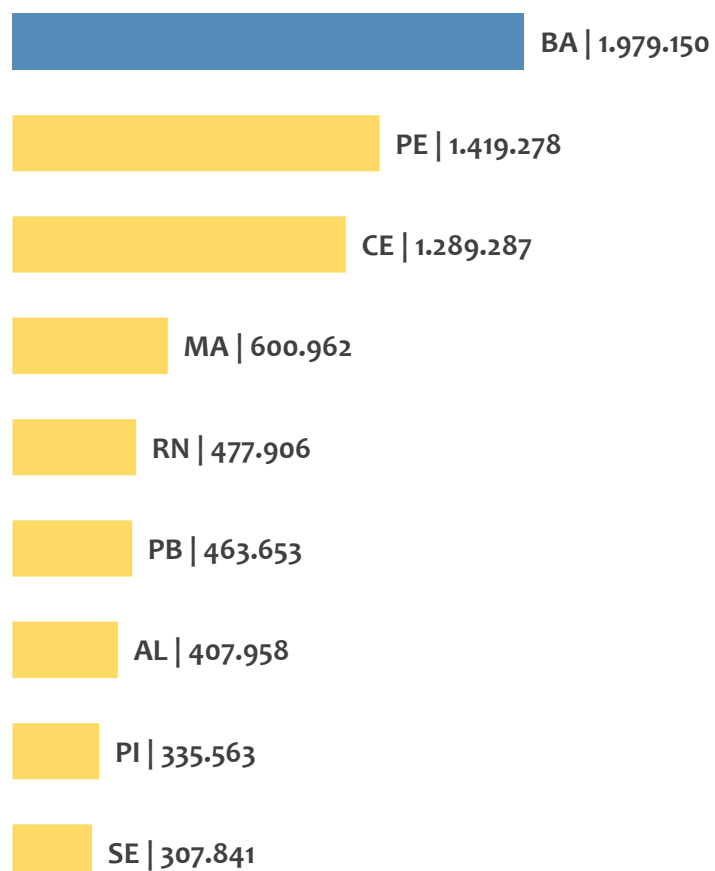


EMPREGO FORMAL | REGIÃO NORDESTE

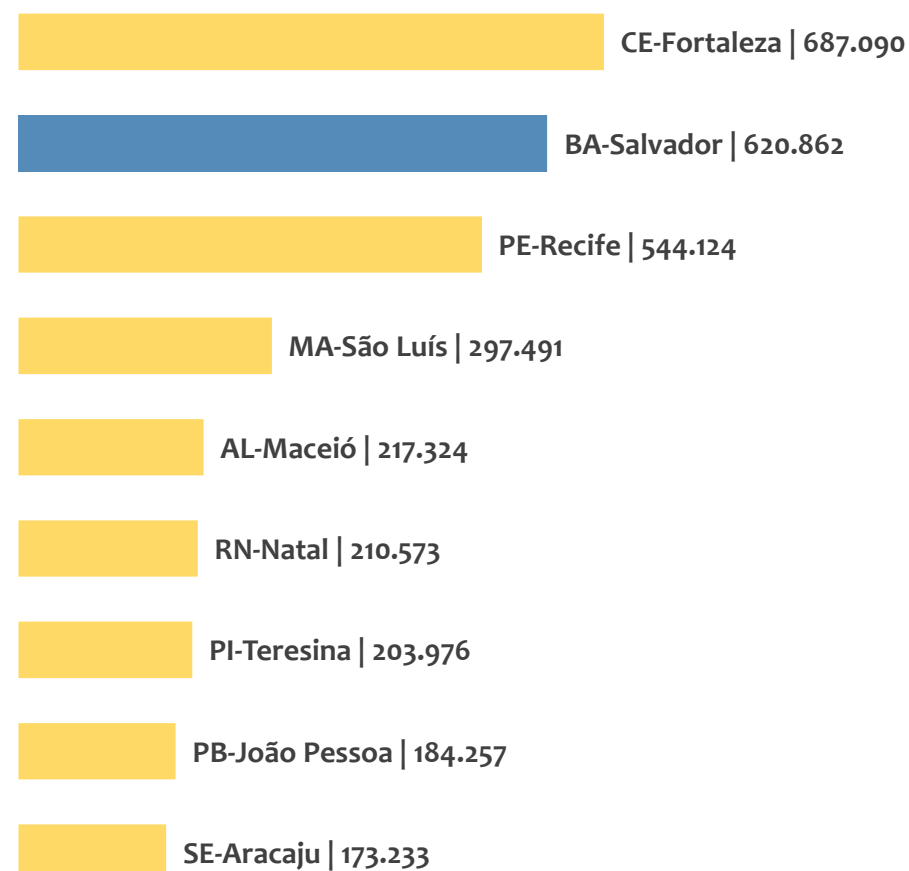
ESTOQUE ATUAL POR ESTADO E POR CAPITAL

Setembro
2023

Estoque de empregos,
região NORDESTE por ESTADO, SETEMBRO/2023



Estoque de empregos,
região NORDESTE por CAPITAL, SETEMBRO/2023

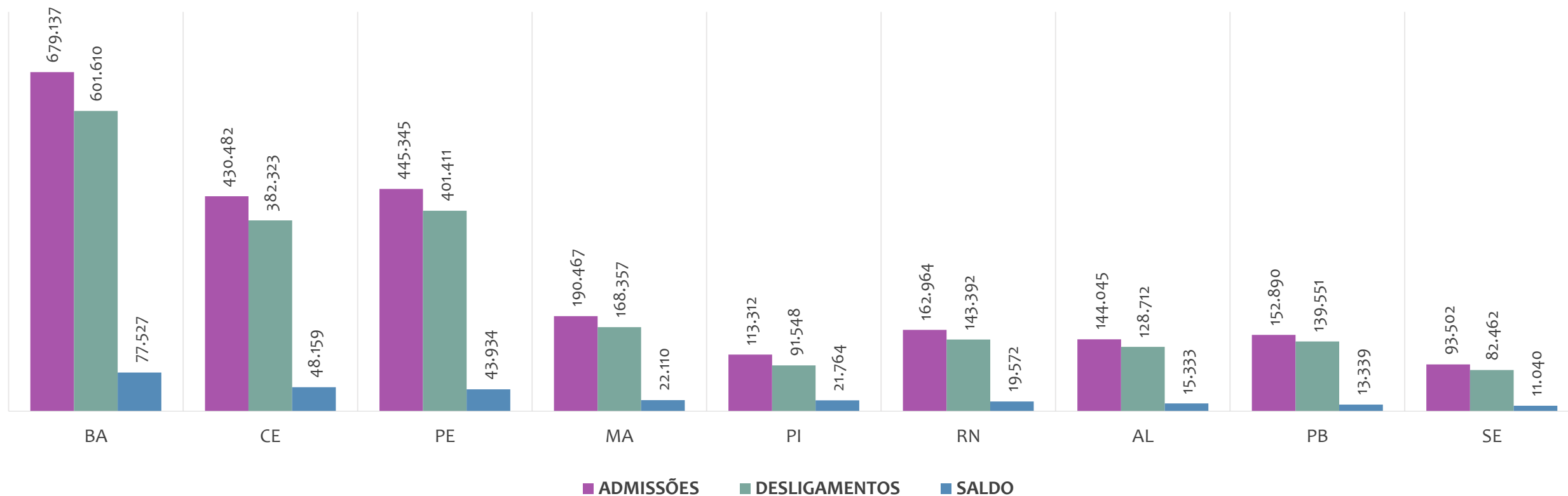


EMPREGO FORMAL | REGIÃO NORDESTE

ADMISSÕES, DESLIGAMENTOS E SALDO ACUMULADOS NO ANO POR ESTADO

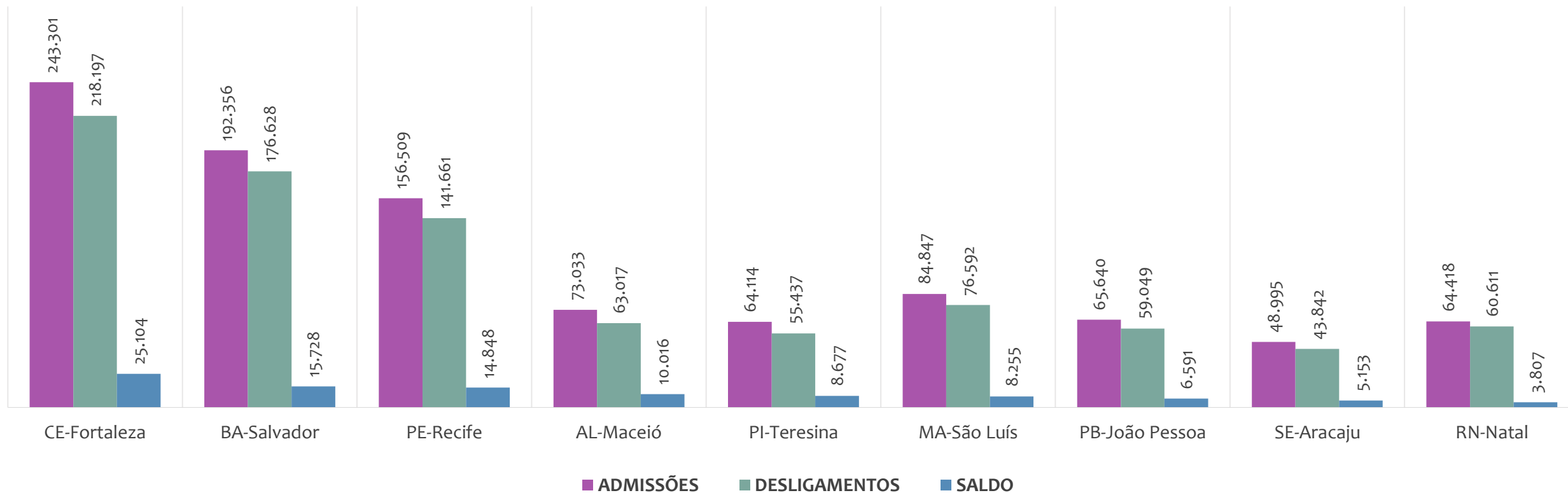
Setembro
2023

Admissões, desligamentos e saldo de empregos formais, região NORDESTE por ESTADO, ACUMULADO 2023



No ACUMULADO de janeiro a setembro/2023, nenhum estado da região NORDESTE apresentou saldo negativo. BAHIA é o estado de melhor saldo (77.527), enquanto que SERGIPE é o estado com pior saldo de empregos formais (11.040).

Admissões, desligamentos e saldo de empregos formais, região NORDESTE por CAPITAL, ACUMULADO 2023



No ACUMULADO de janeiro a setembro/2023, nenhuma capital da região NORDESTE apresentou saldo negativo. FORTALEZA é a capital de melhor saldo (25.104), enquanto que NATAL é a capital com pior saldo de empregos formais (3.807).

EMPREGO FORMAL | REGIÃO NORDESTE

ESTOQUE ATUAL, ADMISSÕES, DESLIGAMENTOS E SALDO ACUMULADOS NO ANO POR MUNICÍPIO

Setembro
2023

ESTOQUE

RANKING 10 PRIMEIROS	
MUNICÍPIO	ESTOQUE
1º CE-Fortaleza	687.090
2º BA-Salvador	620.862
3º PE-Recife	544.124
4º MA-Sao Luis	297.491
5º AL-Maceio	217.324
6º RN-Natal	210.573
7º PI-Teresina	203.976
8º PB-Joao Pessoa	184.257
9º SE-Aracaju	173.233
10º BA-Feira de Santana	129.491

RANKING 10 ÚLTIMOS	
MUNICÍPIO	ESTOQUE
1785º PB-Riacho de Sant	4
1786º PI-Francisco Mace	4
1787º AL-Palestina	3
1788º PB-Areia de Barau	3
1789º PB-Curral Velho	3
1790º PB-Mae D Agua	3
1791º PB-Sao Jose do Bre	1
1792º PI-Santo Antonio d	1
1793º BA-Novo Horizont	0
1794º PB-Sao Domingos	0

ADMISSÕES

RANKING 10 PRIMEIROS	
MUNICÍPIO	ADMISSÕES
1º CE-Fortaleza	243.301
2º BA-Salvador	192.356
3º PE-Recife	156.509
4º MA-Sao Luis	84.847
5º AL-Maceio	73.033
6º PB-Joao Pessoa	65.640
7º RN-Natal	64.418
8º PI-Teresina	64.114
9º SE-Aracaju	48.995
10º BA-Lauro de Freitas	47.759

RANKING 10 ÚLTIMOS	
MUNICÍPIO	ADMISSÕES
1785º RN-Venha-Ver	1
1786º PB-Areia de Barau	0
1787º PB-Frei Martinho	0
1788º PB-Santana de Ma	0
1789º PB-Sao Jose de Pri	0
1790º PB-Sao Jose do Br	0
1791º PI-Francisco Macec	0
1792º PI-Santa Cruz dos l	0
1793º PI-Santo Antonio c	0
1794º RN-Riacho de Sant	0

DESLIGAMENTOS

RANKING 10 PRIMEIROS	
MUNICÍPIO	DESLIGAMENTOS
1º CE-Fortaleza	218.197
2º BA-Salvador	176.628
3º PE-Recife	141.661
4º MA-Sao Luis	76.592
5º AL-Maceio	63.017
6º RN-Natal	60.611
7º PB-Joao Pessoa	59.049
8º PI-Teresina	55.437
9º SE-Aracaju	43.842
10º BA-Lauro de Freitas	38.882

RANKING 10 ÚLTIMOS	
MUNICÍPIO	DESLIGAMENTOS
1785º PB-Areia de Barau	0
1786º PB-Boa Ventura	0
1787º PB-Piloezinhos	0
1788º PB-Santarem	0
1789º PB-Sao Joao do Tig	0
1790º PB-Zabele	0
1791º PI-Floresta do Piau	0
1792º PI-Francisco Macec	0
1793º PI-Riacho Frio	0
1794º SE-Pedra Mole	0

SALDO DE EMPREGOS

RANKING 10 PRIMEIROS	
MUNICÍPIO	SALDO
1º CE-Fortaleza	25.104
2º BA-Salvador	15.728
3º PE-Recife	14.848
4º AL-Maceio	10.016
5º BA-Lauro de Freitas	8.877
6º PI-Teresina	8.677
7º MA-Sao Luis	8.255
8º PB-Joao Pessoa	6.591
9º RN-Mossoro	5.414
10º BA-Feira de Santana	5.272

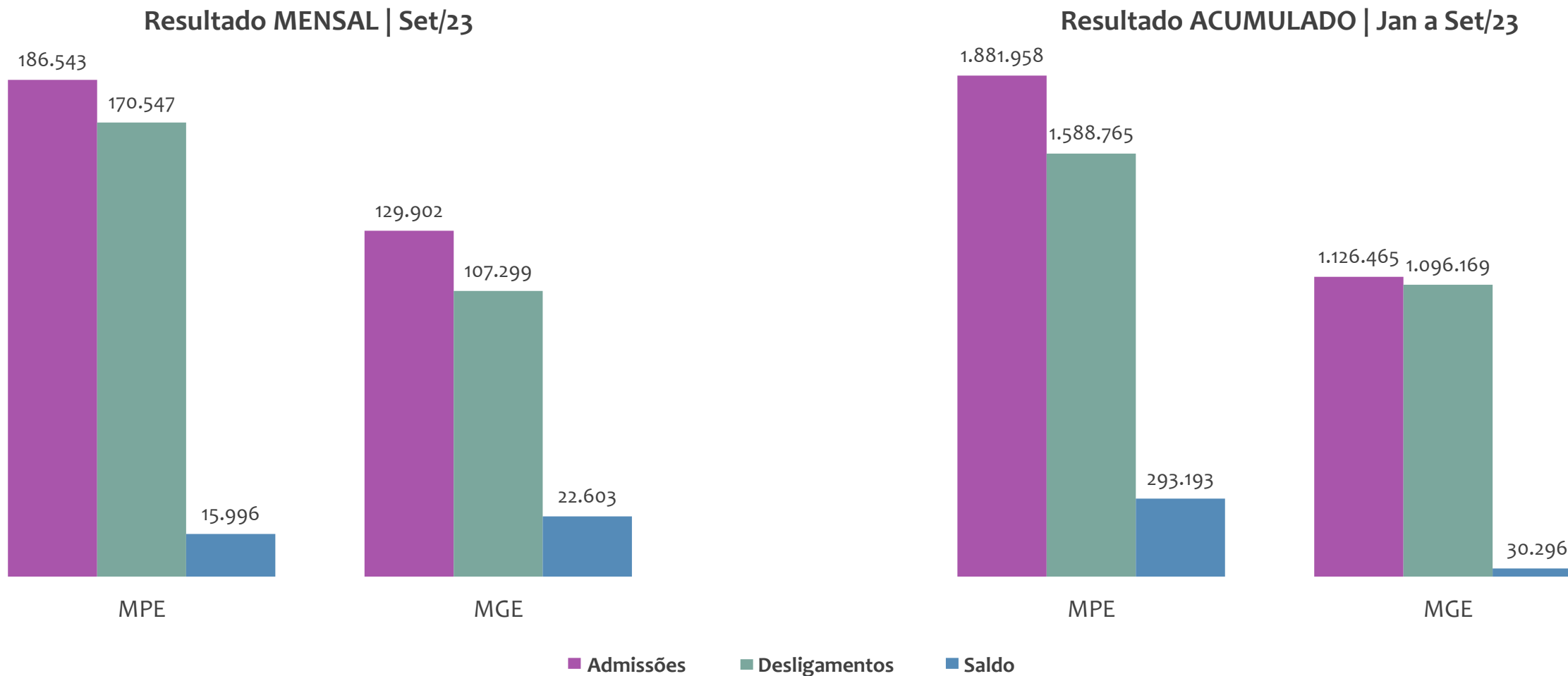
RANKING 10 ÚLTIMOS	
MUNICÍPIO	SALDO
1785º BA-Mutuipe	-466
1786º CE-Camocim	-509
1787º BA-Ribeira do Amã	-541
1788º PE-Escada	-545
1789º PB-Mogeyro	-578
1790º RN-Alto do Rodrig	-595
1791º SE-Capela	-631
1792º SE-Frei Paulo	-753
1793º PB-Campina Grand	-885
1794º PE-Bezerros	-1.123



EMPREGO FORMAL POR PORTE | REGIÃO NORDESTE

ADMISSÕES, DESLIGAMENTOS E SALDO MENSAL E ACUMULADO NO ANO POR PORTE

Admissões, desligamentos e saldo de empregos formais, REGIÃO NORDESTE por PORTE



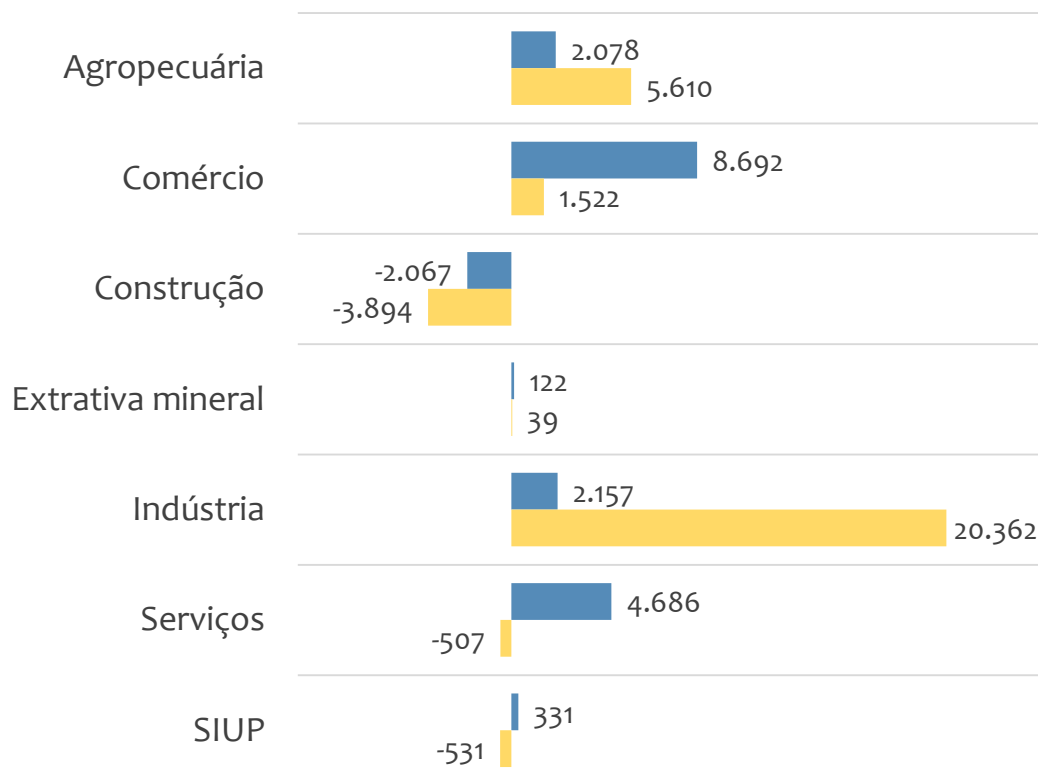


EMPREGO FORMAL POR PORTE | REGIÃO NORDESTE

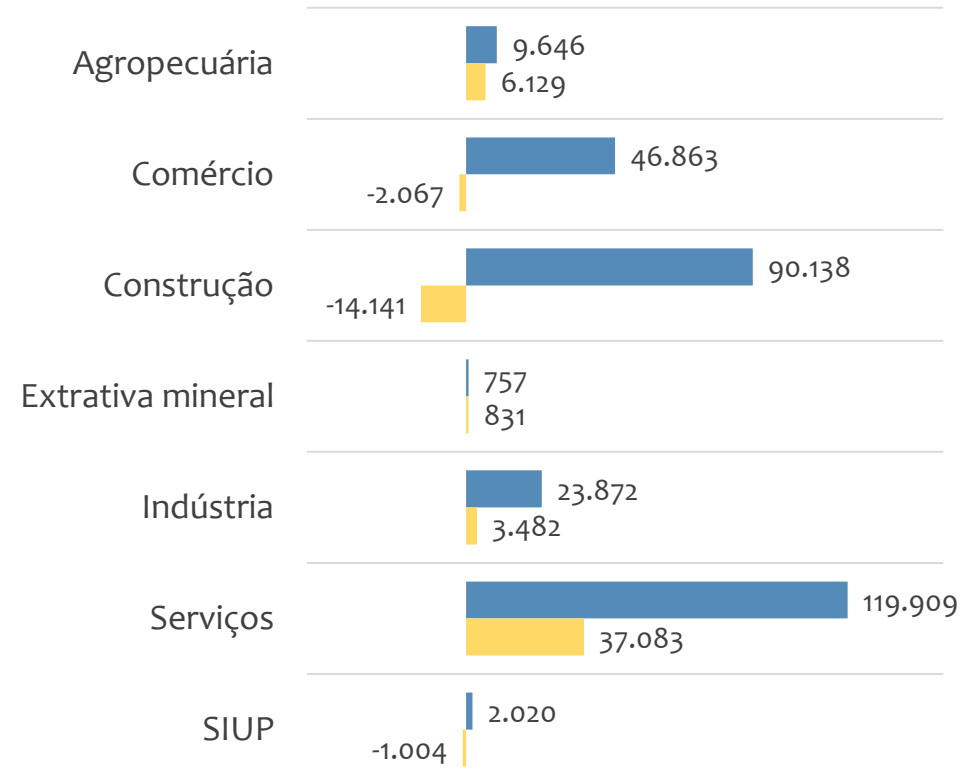
SALDO MENSAL E ACUMULADO NO ANO POR PORTE E SETOR

Saldo de empregos formais, REGIÃO NORDESTE por PORTE e SETOR

Resultado MENSAL | Set/23



Resultado ACUMULADO | Jan a Set/23



■ MGE

■ MPE



Admissões, desligamentos e saldo de empregos, REGIÃO NORDESTE, Ranking de SALDO MENSAL MPE por ATIVIDADE

Atividade	RESULTADO MENSAL MPE			RESULTADO ANUAL Jan a Set/23 MPE		
	Admissões	Demissões	Saldo	Admissões	Demissões	Saldo
Comércio Varejista de Mercadorias em Geral, com Predominância de Produtos Alimentícios - Supermercados	4.238	2.212	2.026	27.363	19.693	7.670
Construção de Edifícios	12.977	10.984	1.993	115.755	97.583	18.172
Restaurantes e Similares	6.390	5.150	1.240	55.546	50.191	5.355
Comércio Varejista de Mercadorias em Geral, com Predominância de Produtos Alimentícios - Hipermercados	1.115	146	969	2.766	1.068	1.698
Serviços Combinados de Escritório e Apoio Administrativo	2.824	1.990	834	22.271	16.477	5.794
Transporte Rodoviário de Carga, Exceto Produtos Perigosos e Mudanças, Intermunicipal, Interestadual e Internacional	2.593	1.818	775	22.132	16.988	5.144
Serviço de Preparação de Terreno, Cultivo e Colheita	956	297	659	3.853	2.515	1.338
Lanchonetes, Casas de Chá, de Sucos e Similares	3.019	2.404	615	25.044	22.660	2.384
Atividades de Apoio à Agricultura não Especificadas Anteriormente	678	104	574	2.100	1.051	1.049



EMPREGO FORMAL POR PORTE | REGIÃO NORDESTE

ADMISSÕES, DESLIGAMENTOS E SALDO MENSAL E ACUMULADO NO ANO POR ATIVIDADE

Setembro
2023

Admissões, desligamentos e saldo de empregos, REGIÃO NORDESTE, Ranking de SALDO ANUAL MPE por ATIVIDADE

Atividade	RESULTADO MENSAL MPE			RESULTADO ANUAL Jan a Set/23 MPE		
	Admissões	Demissões	Saldo	Admissões	Demissões	Saldo
Construção de Edifícios	8.463	11.927	-3.464	158.872	127.197	31.675
Construção de Edifícios	12.977	10.984	1.993	115.755	97.583	18.172
Comércio Varejista de Mercadorias em Geral, com Predominância de Produtos Alimentícios - Supermercados	4.238	2.212	2.026	27.363	19.693	7.670
Construção de Estações e Redes de Distribuição de Energia Elétrica	1.314	965	349	11.658	4.770	6.888
Serviços Combinados de Escritório e Apoio Administrativo	2.824	1.990	834	22.271	16.477	5.794
Restaurantes e Similares	6.390	5.150	1.240	55.546	50.191	5.355
Transporte Rodoviário de Carga, Exceto Produtos Perigosos e Mudanças, Intermunicipal, Interestadual e Internacional	2.593	1.818	775	22.132	16.988	5.144
Serviços de Engenharia	2.188	1.876	312	19.826	14.840	4.986
Educação Infantil - Pré-Escola	803	550	253	12.369	7.514	4.855



Ranking de SALDO MENSAL MPE por SETOR e ATIVIDADE, REGIÃO NORDESTE

AGROPECUÁRIA	Saldo Mensal MPE
Serviço de Preparação de Terreno, Cultivo e Colheita	659
Atividades de Apoio à Agricultura não Especificadas Anteriormente	574
Cultivo de Cana-De-Açúcar	463
Aluguel de Máquinas e Equipamentos Agrícolas sem Operador	146
Cultivo de Soja	143
Criação de Bovinos para Corte	59
Cultivo de Outras Plantas de Lavoura Temporária não Especificadas Anteriormente	53
Produção de Carvão Vegetal - Florestas Plantadas	53
Coleta de Produtos Não-Madeireiros não Especificados Anteriormente em Florestas Nativas	48

EXTRATIVA MINERAL	Saldo Mensal MPE
Extração e Britamento de Pedras e Outros Materiais para Construção e Beneficiamento Associado	53
Extração de Areia, Cascalho ou Pedregulho e Beneficiamento Associado	41
Atividades de Apoio à Extração de Minerais Não-Metálicos	28
Extração de Calcário e Dolomita e Beneficiamento Associado	17
Extração de Gesso e Caulim	12
Extração de Minério de Ferro	12
Extração de Sal Marinho	11
Extração de Minerais para Fabricação de Adubos, Fertilizantes e Outros Produtos Químicos	8
Beneficiamento de Minério de Metais Preciosos	6



Ranking de SALDO MENSAL MPE por SETOR e ATIVIDADE, REGIÃO NORDESTE

COMÉRCIO	Saldo Mensal MPE
Comércio Varejista de Mercadorias em Geral, com Predominância de Produtos Alimentícios - Supermercados	2.026
Comércio Varejista de Mercadorias em Geral, com Predominância de Produtos Alimentícios - Hipermercados	969
Comércio Varejista de Artigos do Vestuário e Acessórios	537
Comércio Varejista de Combustíveis para Veículos Automotores	483
Comércio Varejista de Produtos Farmacêuticos, sem Manipulação de Fórmulas	451
Comércio Varejista de Materiais de Construção em Geral	414
Comercio varejista de mercadorias em geral, com Predominância de Produtos Alimentícios - Minimercados, Mercearias e Armazéns	375
Comércio a Varejo de Peças e Acessórios Novos para Veículos Automotores	316
Comércio Varejista de Cosméticos, Produtos de Perfumaria e de Higiene Pessoal	274

SERVIÇOS	Saldo Mensal MPE
Restaurantes e Similares	1.240
Serviços Combinados de Escritório e Apoio Administrativo	834
Transporte Rodoviário de Carga, Exceto Produtos Perigosos e Mudanças, Intermunicipal, Interestadual e Internacional	775
Lanchonetes, Casas de Chá, de Sucos e Similares	615
Incorporação de Empreendimentos Imobiliários	401
Atividades de Condicionamento Físico	375
Hotéis	373
Transporte Rodoviário de Carga, Exceto Produtos Perigosos e Mudanças, Municipal	367
Serviços de Engenharia	312



Ranking de SALDO MENSAL MPE por SETOR e ATIVIDADE, REGIÃO NORDESTE

INDÚSTRIA	Saldo Mensal MPE
Confecção de Peças do Vestuário, Exceto Roupas Íntimas e as Confeccionadas Sob Medida	364
Fabricação de Produtos de Padaria e Confeitaria com Predominância de Produção Própria	265
Fabricação de Aguardente de Cana-De-Açúcar	249
Fornecimento de Alimentos Preparados Preponderantemente para Empresas	166
Facção de Roupas Íntimas	164
Fabricação de Móveis com Predominância de Madeira	156
Fabricação de Artefatos de Cerâmica e Barro Cozido para Uso na Construção, Exceto Azulejos e Pisos	154
Fabricação de Estruturas Metálicas	97
Fornecimento de Alimentos Preparados Preponderantemente para Consumo Domiciliar	95

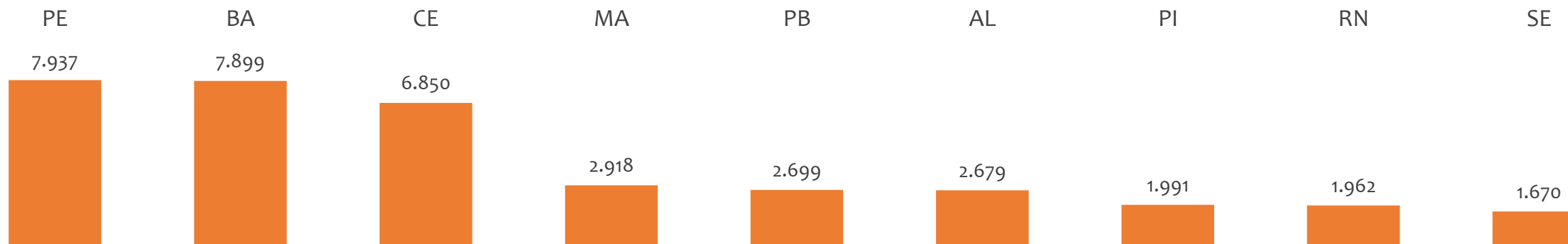
CONSTRUÇÃO	Saldo Mensal MPE
Construção de Edifícios	1.993
Construção de Rodovias e Ferrovias	469
Construção de Estações e Redes de Distribuição de Energia Elétrica	349
Construção de Barragens e Represas para Geração de Energia Elétrica	307
Obras de Urbanização - Ruas, Praças e Calçadas	166
Construção de Redes de Abastecimento de água, Coleta de Esgoto e Construções Correlatas, Exceto Obras de Irrigação	142
Obras de Alvenaria	135
Outras Obras de Engenharia Civil não Especificadas Anteriormente	130
Instalação e Manutenção Elétrica	104



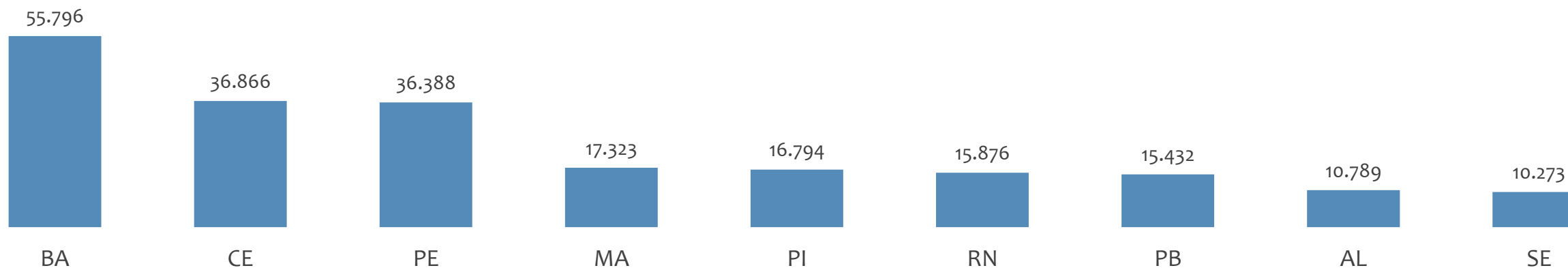
EMPREGO FORMAL POR PORTE | REGIÃO NORDESTE

SALDO MENSAL E ACUMULADO NO ANO POR ESTADO

Saldo MPE de empregos formais, REGIÃO NORDESTE, por ESTADO, Resultado MENSAL | Set/23



Saldo MPE de empregos formais, REGIÃO NORDESTE, por ESTADO, Resultado ACUMULADO | Jan a Set/23



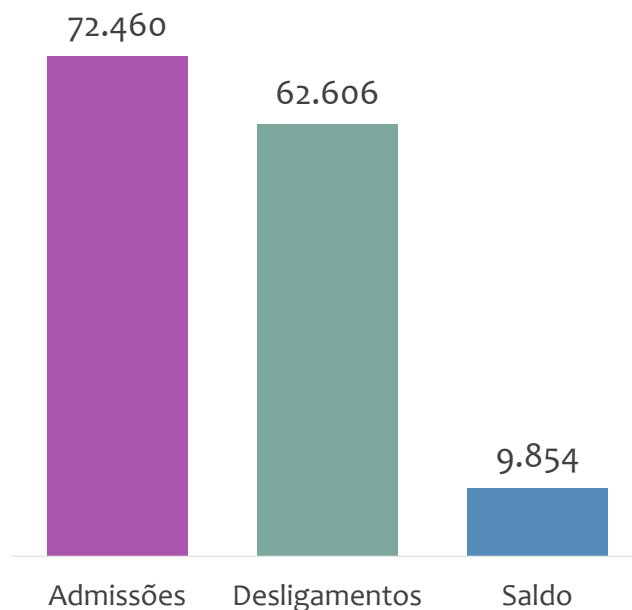
BAHIA

ESTATÍSTICAS MENSAS DO EMPREGO FORMAL

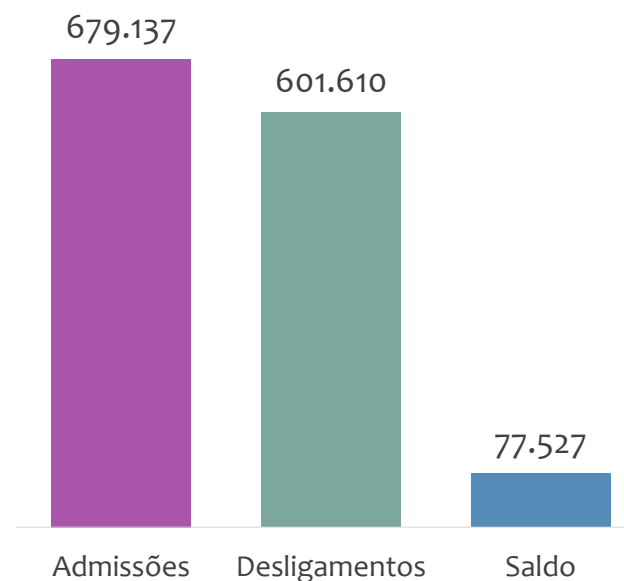
EMPREGO FORMAL | BAHIA

ADMISSÕES, DESLIGAMENTOS E SALDO NO MÊS ATUAL E ACUMULADO E ESTOQUE ATUAL

Admissões, desligamentos e saldo de empregos formais, BAHIA, SETEMBRO/2023



Admissões, desligamentos e saldo de empregos formais, BAHIA, ACUMULADO 2023



Estoque de empregos e variação relativa, BAHIA, SETEMBRO/2023

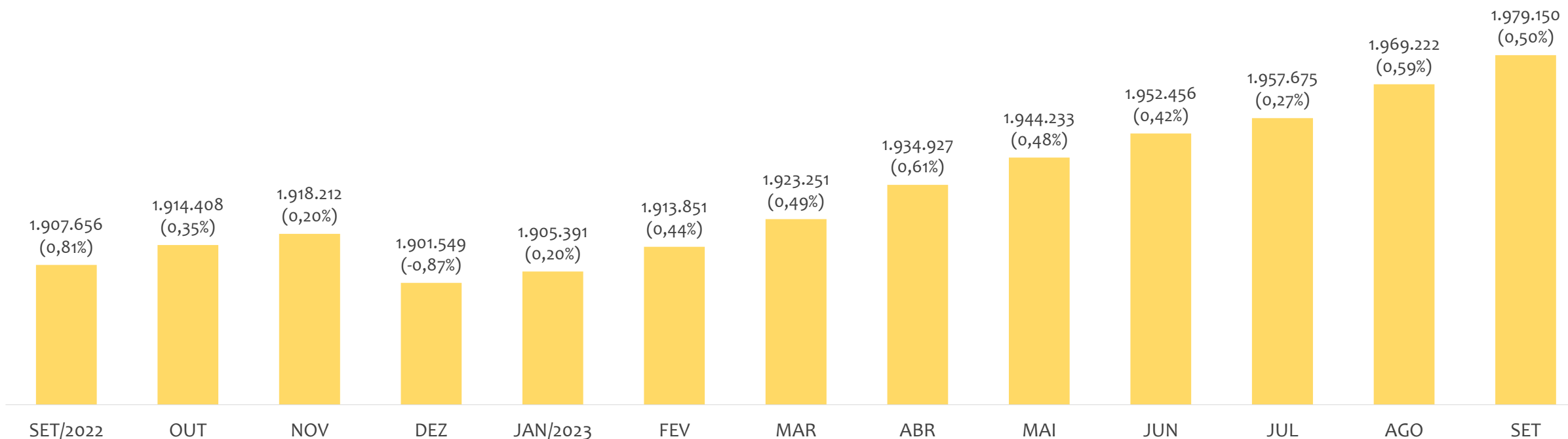


No estado da BAHIA, no mês de SETEMBRO/2023, o saldo de empregos formais foi de 9.854. O saldo ACUMULADO no ano (janeiro a setembro) foi de 77.527. Neste mesmo período ACUMULADO, o total de admissões e de desligamentos foram, respectivamente, 679.137 e 601.610. O ESTOQUE de empregos no mês é de 1.979.150, crescimento de 0,50% em relação ao mês anterior.

EMPREGO FORMAL | BAHIA

EVOLUÇÃO DE ESTOQUE DE EMPREGOS MENSAL

Estoque de empregos e variação relativa em relação ao mês anterior, BAHIA, ÚLTIMOS 13 MESES



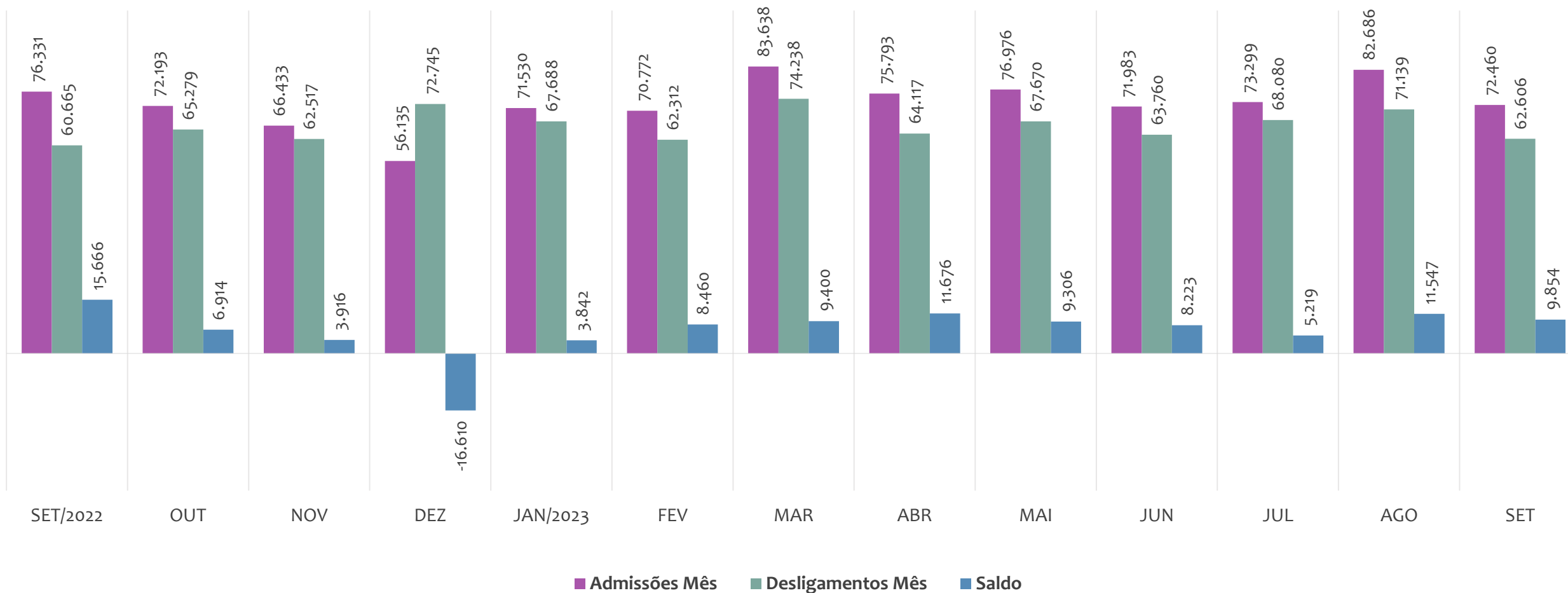
O estoque de empregos formais se refere ao total de contratos de trabalho vigentes no período analisado. A variação relativa é o percentual de aumento ou redução do estoque em relação ao período anterior.

EMPREGO FORMAL | BAHIA

ADMISSÕES, DESLIGAMENTOS E SALDOS MENSAIS

Setembro
2023

Admissões, desligamentos e saldo de empregos formais, BAHIA, ÚLTIMOS 13 MESES

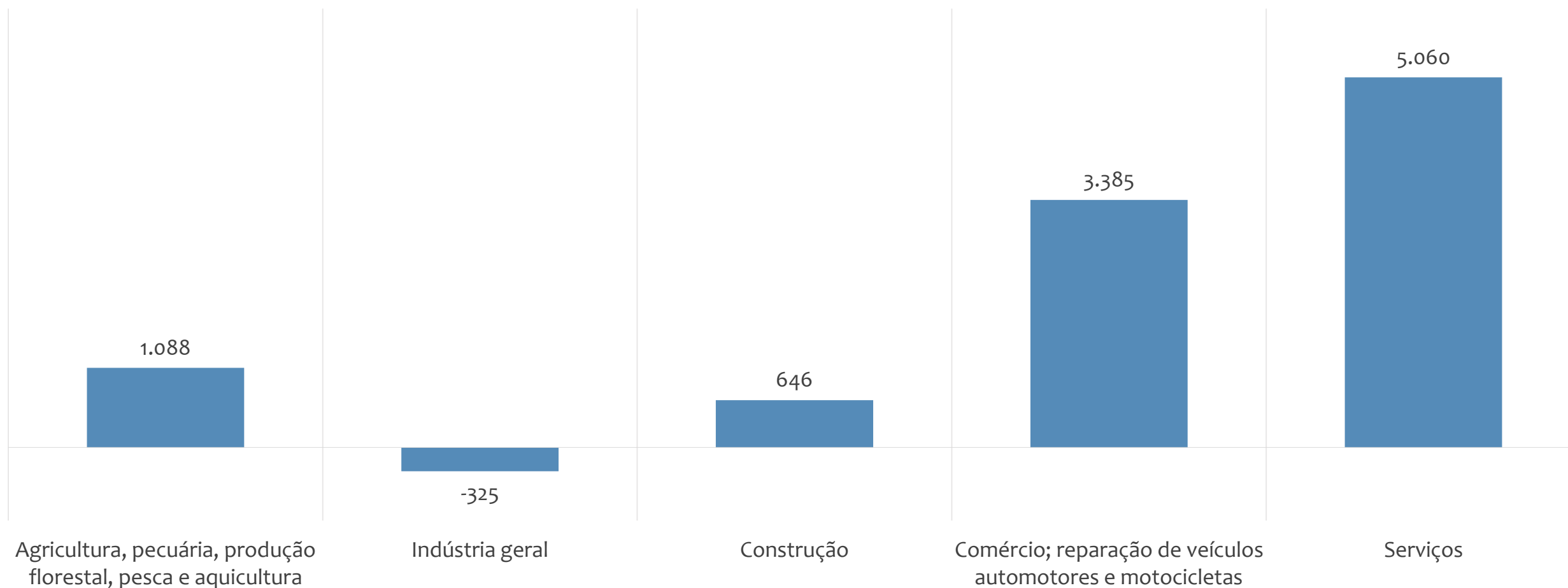


EMPREGO FORMAL | BAHIA

SALDO NO MÊS ATUAL POR ATIVIDADE ECONÔMICA

Setembro
2023

Saldo de empregos formais por atividade econômica, BAHIA, em SETEMBRO/2023



EMPREGO FORMAL | BAHIA

ESTOQUE ATUAL, ADMISSÕES, DESLIGAMENTOS E SALDO ACUMULADOS NO ANO POR MUNICÍPIO

ESTOQUE

RANKING 10 PRIMEIROS	
MUNICÍPIO	ESTOQUE
1º Salvador	620.862
2º Feira de Santana	129.491
3º Lauro de Freitas	124.514
4º Vitória da Conquista	72.975
5º Camacari	69.797
6º Juazeiro	41.311
7º Simoes Filho	39.887
8º Itabuna	37.612
9º Barreiras	35.212
10º Luis Eduardo Magalhães	31.751

RANKING 10 ÚLTIMOS	
MUNICÍPIO	ESTOQUE
408º Irajuba	66
409º Nova Redenção	62
410º Caldeirão Grande	60
411º Lajedinho	57
412º Quijingue	51
413º Ibiquera	46
414º Mansidão	46
415º Gavião	28
416º Bom Jesus da Serra	12
417º Novo Horizonte	0

ADMISSÕES

RANKING 10 PRIMEIROS	
MUNICÍPIO	ADMISSÕES
1º Salvador	192.356
2º Lauro de Freitas	47.759
3º Feira de Santana	42.403
4º Vitória da Conquista	24.831
5º Camacari	24.339
6º Luis Eduardo Magalhães	21.854
7º Juazeiro	18.088
8º Porto Seguro	15.566
9º Barreiras	15.223
10º Simoes Filho	13.736

RANKING 10 ÚLTIMOS	
MUNICÍPIO	ADMISSÕES
408º Novo Triunfo	13
409º Botupora	12
410º Pedrao	11
411º Caldeirão Grande	10
412º Mansidão	10
413º Nova Redenção	10
414º Macururê	9
415º Lamarão	7
416º Gavião	5
417º Ibiquera	3

DESLIGAMENTOS

RANKING 10 PRIMEIROS	
MUNICÍPIO	DESLIGAMENTOS
1º Salvador	176.628
2º Lauro de Freitas	38.882
3º Feira de Santana	37.131
4º Camacari	23.070
5º Vitória da Conquista	22.756
6º Luis Eduardo Magalhães	18.553
7º Porto Seguro	15.553
8º Juazeiro	14.038
9º Barreiras	12.914
10º Simoes Filho	12.883

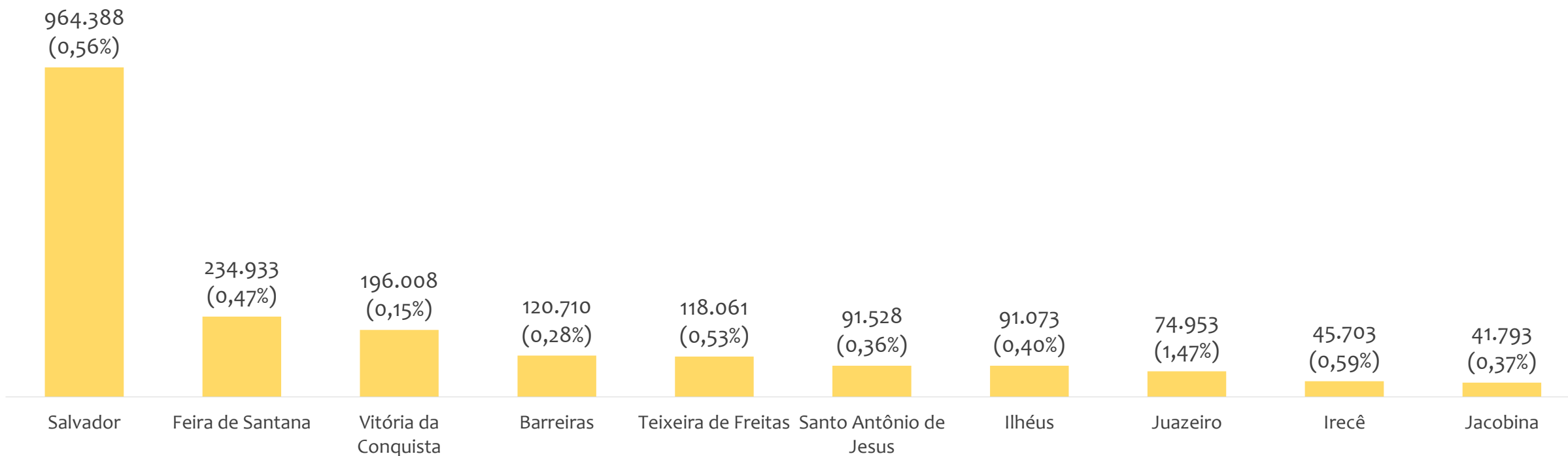
RANKING 10 ÚLTIMOS	
MUNICÍPIO	DESLIGAMENTOS
408º Pedrao	16
409º Feira da Mata	14
410º Gavião	14
411º Ichu	14
412º Presidente Janio Quadros	13
413º Ibiquera	9
414º Caldeirão Grande	8
415º Novo Triunfo	8
416º Lamarão	7
417º Macururê	4

SALDO DE EMPREGOS

RANKING 10 PRIMEIROS	
MUNICÍPIO	SALDO
1º Salvador	15.728
2º Lauro de Freitas	8.877
3º Feira de Santana	5.272
4º Juazeiro	4.050
5º Luis Eduardo Magalhães	3.301
6º Barreiras	2.309
7º Vitória da Conquista	2.075
8º Casa Nova	2.056
9º São Desidério	1.416
10º Conceição do Jacuípe	1.414

RANKING 10 ÚLTIMOS	
MUNICÍPIO	SALDO
408º Novo Horizonte	-140
409º Valente	-160
410º Campo Formoso	-188
411º Ipirá	-210
412º Itarantim	-234
413º Itabuna	-254
414º Prado	-316
415º Caetite	-395
416º Mutuípe	-466
417º Ribeira do Amparo	-541

Estoque de empregos e variação relativa em relação ao mês anterior, BAHIA por Regional, SETEMBRO/2023

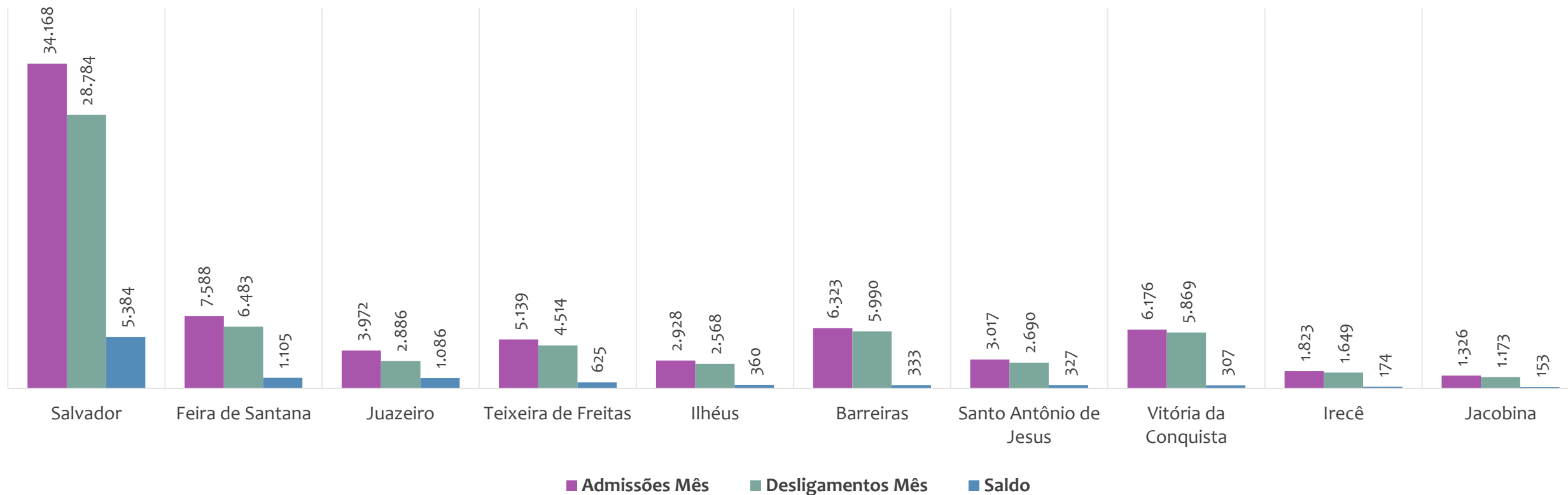


O estoque de empregos formais se refere ao total de contratos de trabalho vigentes no período analisado. A variação relativa é o percentual de aumento ou redução do estoque em relação ao período anterior.

EMPREGO FORMAL | BAHIA

ADMISSÕES, DESLIGAMENTOS E SALDO NO MÊS ATUAL POR REGIONAL

Admissões, desligamentos e saldo de empregos formais, por REGIONAL, SETEMBRO/2023

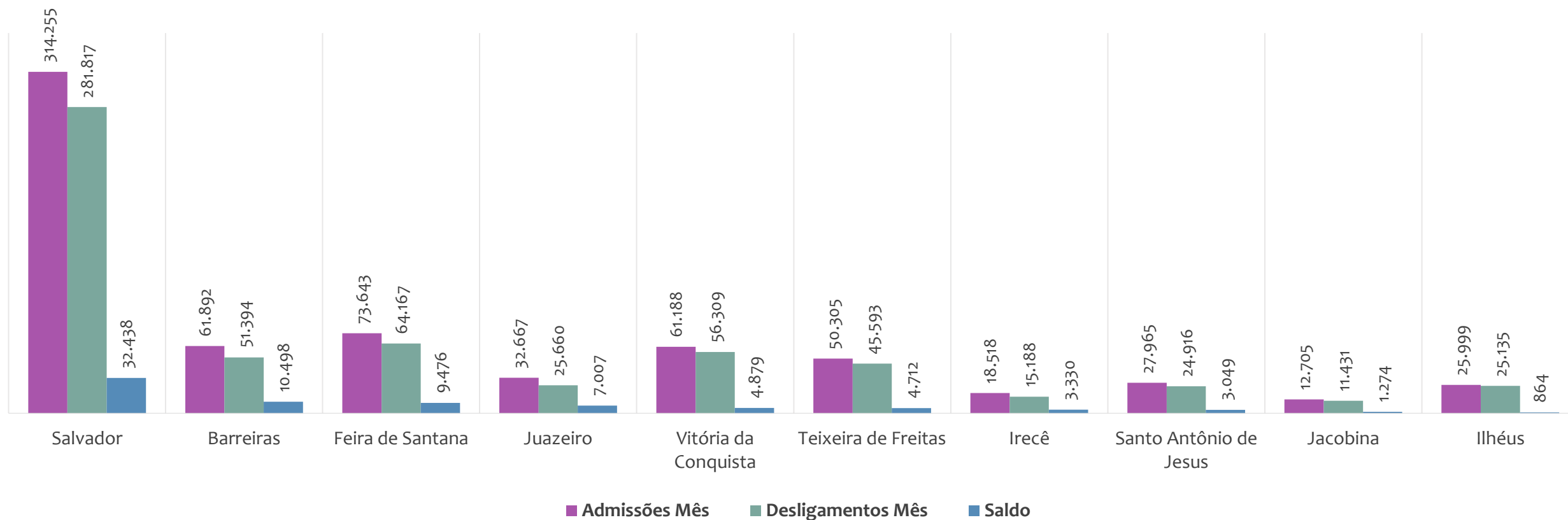


No mês de SETEMBRO/2023, nenhuma regional apresentou saldo negativo. SALVADOR é a regional de melhor saldo (5.384), enquanto que JACOBINA é a regional com pior saldo de empregos formais (153).

EMPREGO FORMAL | BAHIA

ADMISSÕES, DESLIGAMENTOS E SALDO ACUMULADOS NO ANO POR REGIONAL

Admissões, desligamentos e saldo de empregos formais, por REGIONAL, ACUMULADO 2023



No ACUMULADO de janeiro a setembro/2023, nenhuma regional apresentou saldo negativo. SALVADOR é a regional de melhor saldo (32.438), enquanto que ILHÉUS é a regional com pior saldo de empregos formais (864).

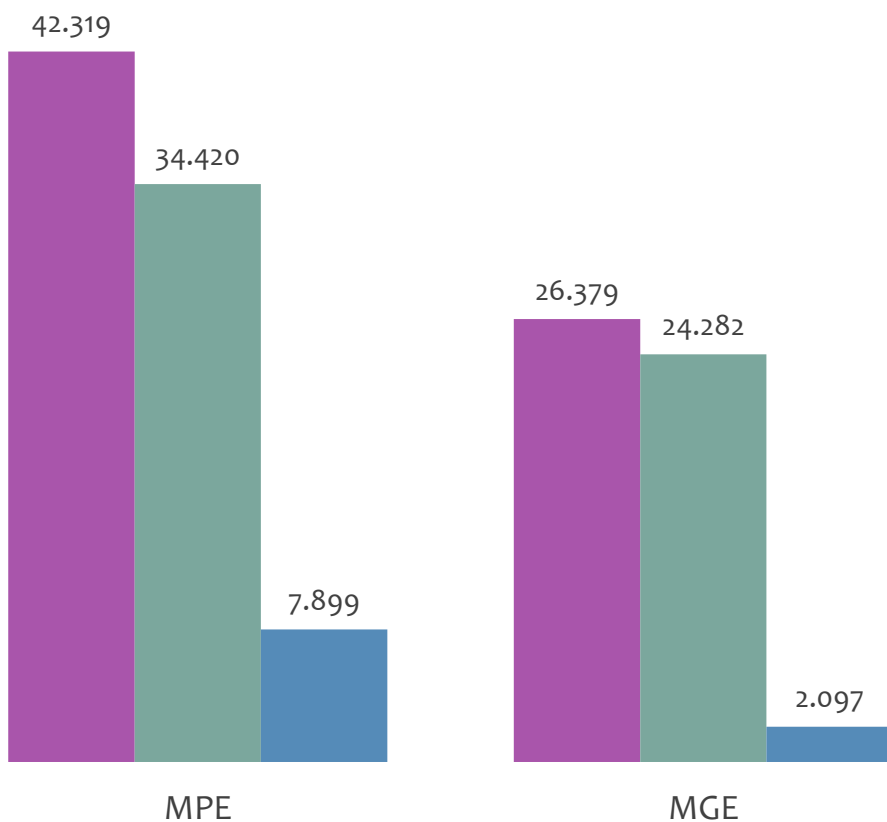


EMPREGO FORMAL POR PORTE | BAHIA

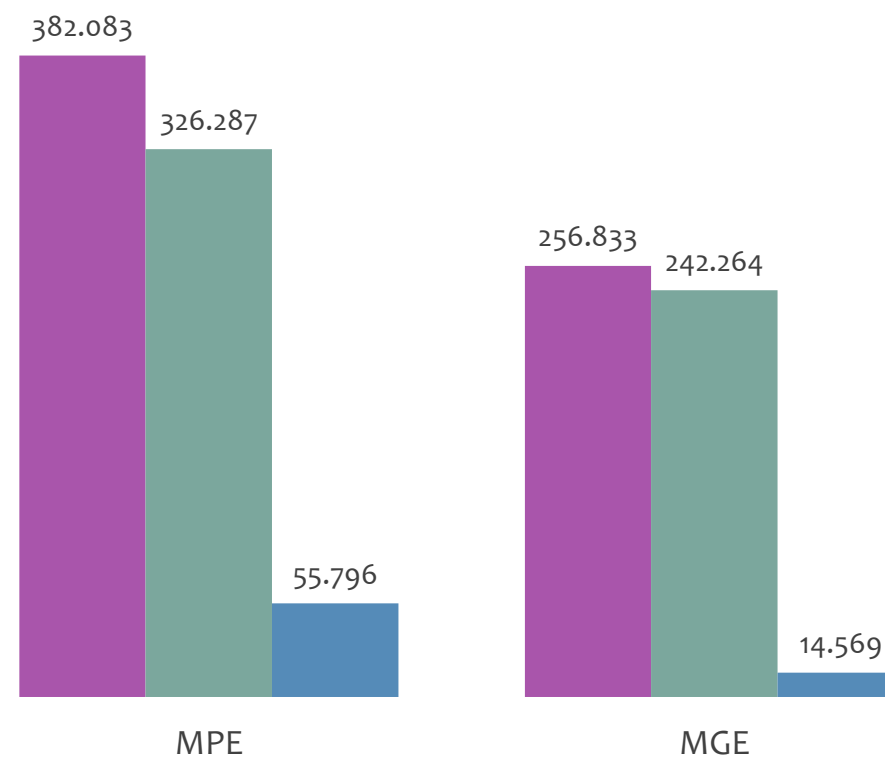
ADMISSÕES, DESLIGAMENTOS E SALDO MENSAL E ACUMULADO NO ANO POR PORTE

Admissões, desligamentos e saldo de empregos formais, BAHIA por PORTE

Resultado MENSAL | Set/23



Resultado ACUMULADO | Jan a Set/23

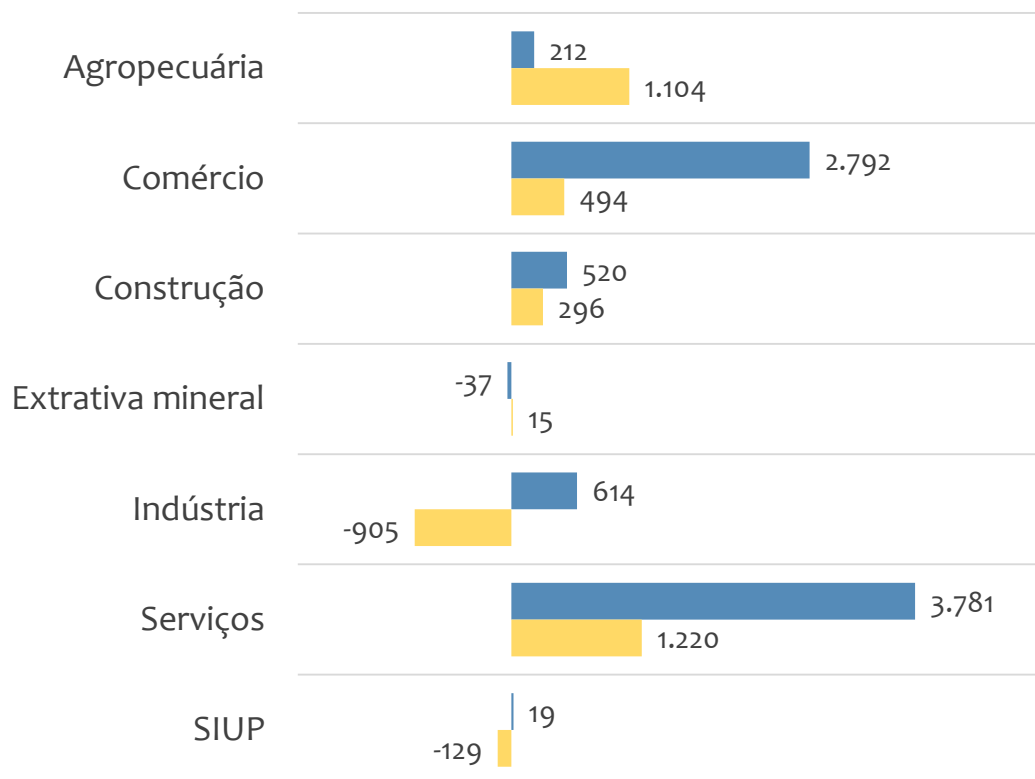


■ Admissões ■ Desligamentos ■ Saldo

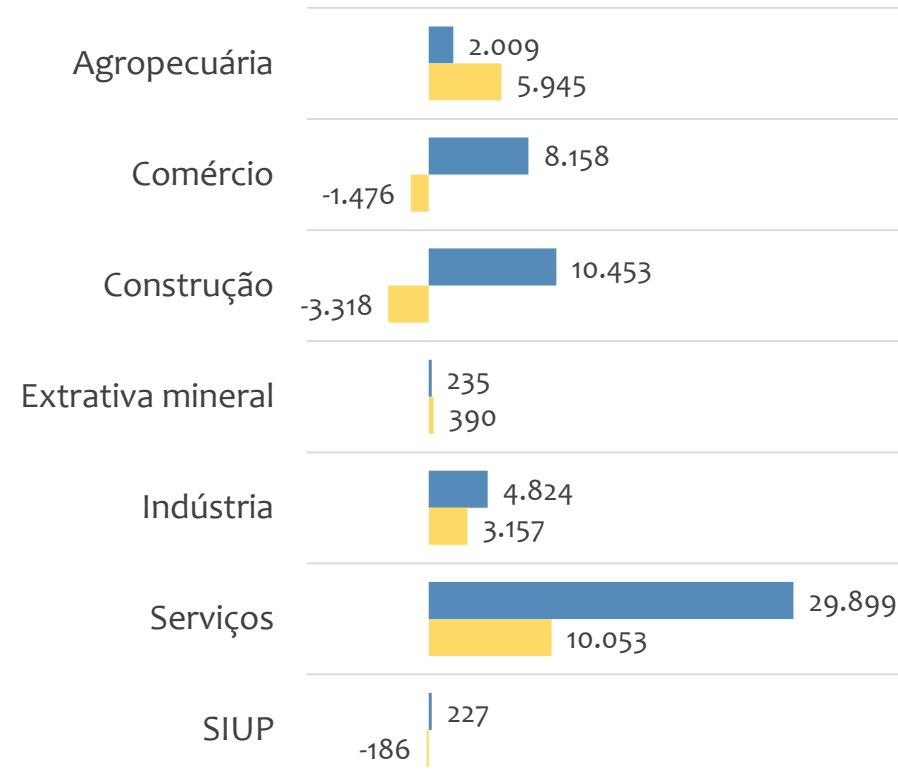


Saldo de empregos formais, BAHIA por PORTE e SETOR

Resultado MENSAL | Set/23



Resultado ACUMULADO | Jan a Set/23



■ MGE

■ MPE

**Admissões, desligamentos e saldo de empregos, BAHIA, Ranking de SALDO MENSAL MPE por ATIVIDADE**

Atividade	RESULTADO MENSAL MPE			RESULTADO ANUAL Jan a Set/23 MPE		
	Admissões	Demissões	Saldo	Admissões	Demissões	Saldo
Restaurantes e Similares	1.923	1.459	464	15.380	14.215	1.165
Comércio Varejista de Mercadorias em Geral, com Predominância de Produtos Alimentícios - Supermercados	918	579	339	6.095	5.665	430
Construção de Barragens e Represas para Geração de Energia Elétrica	341	67	274	1.846	718	1.128
Comércio Varejista de Materiais de Construção em Geral	828	594	234	6.480	6.005	475
Comércio Varejista de Produtos Farmacêuticos, sem Manipulação de Fórmulas	813	584	229	6.731	5.905	826
Lanchonetes, Casas de Chá, de Sucos e Similares	759	571	188	5.884	5.436	448
Transporte Rodoviário de Carga, Exceto Produtos Perigosos e Mudanças, Intermunicipal, Interestadual e Internacional	804	626	178	7.458	5.741	1.717
Comércio Varejista de Mercadorias em Geral, com Predominância de Produtos Alimentícios - Minimercados, Mercearias e Armazéns	1.238	1.062	176	11.002	10.425	577
Serviços de Engenharia	793	630	163	6.836	4.796	2.040

**Admissões, desligamentos e saldo de empregos, BAHIA, Ranking de SALDO ANUAL MPE por ATIVIDADE**

Atividade	RESULTADO MENSAL MPE			RESULTADO ANUAL Jan a Set/23 MPE		
	Admissões	Demissões	Saldo	Admissões	Demissões	Saldo
Construção de Edifícios	2.884	2.949	-65	28.810	26.130	2.680
Serviços de Engenharia	793	630	163	6.836	4.796	2.040
Educação Infantil - Pré-Escola	224	171	53	4.220	2.307	1.913
Transporte Rodoviário de Carga, Exceto Produtos Perigosos e Mudanças, Intermunicipal, Interestadual e Internacional	804	626	178	7.458	5.741	1.717
Obras de Urbanização - Ruas, Praças e Calçadas	349	308	41	3.228	1.838	1.390
Atividades de Vigilância e Segurança Privada	199	111	88	2.214	954	1.260
Educação Infantil - Creche	80	59	21	2.040	804	1.236
Ensino Fundamental	206	153	53	3.555	2.338	1.217
Restaurantes e Similares	1.923	1.459	464	15.380	14.215	1.165



Ranking de SALDO MENSAL MPE por SETOR e ATIVIDADE, BAHIA

AGROPECUÁRIA	Saldo Mensal MPE
Cultivo de Manga	41
Atividades de Pós-Colheita	36
Cultivo de Outras Plantas de Lavoura Temporária não Especificadas Anteriormente	33
Serviço de Preparação de Terreno, Cultivo e Colheita	29
Cultivo de Soja	25
Cultivo de Banana	24
Cultivo de Laranja	21
Produção de Ovos	19
Cultivo de Eucalipto	14

EXTRATIVA MINERAL	Saldo Mensal MPE
Extração de Granito e Beneficiamento Associado	12
Atividades de Apoio à Extração de Minerais Não-Metálicos	10
Extração de Calcário e Dolomita e Beneficiamento Associado	3
Extração de Minérios de Nióbio e Titânio	3
Extração de Areia, Cascalho ou Pedregulho e Beneficiamento Associado	2
Extração de Grafita	1
Extração de Minérios de Cobre, Chumbo, Zinco e Outros Minerais Metálicos Não-Ferrosos não Especificados Anteriormente	1
Extração de Minerais para Fabricação de Adubos, Fertilizantes e Outros Produtos Químicos	1
Atividades de Apoio à Extração de Minerais Metálicos Não-Ferrosos	0



Ranking de SALDO MENSAL MPE por SETOR e ATIVIDADE, BAHIA

COMÉRCIO	Saldo Mensal MPE
Comércio Varejista de Mercadorias em Geral, com Predominância de Produtos Alimentícios - Supermercados	339
Comércio Varejista de Materiais de Construção em Geral	234
Comércio Varejista de Produtos Farmacêuticos, sem Manipulação de Fórmulas	229
Comércio varejista de mercadorias em geral, com Predominância de Produtos Alimentícios - Minimercados, mercearias e armazéns	176
Comércio Varejista de Artigos do Vestuário e Acessórios	133
Comércio a Varejo de Peças e Acessórios Novos para Veículos Automotores	103
Comércio Varejista de Combustíveis para Veículos Automotores	101
Comércio Varejista de Mercadorias em Geral, com Predominância de Produtos Alimentícios - Hipermercados	101
Padaria e Confeitaria com Predominância de Revenda	78

SERVIÇOS	Saldo Mensal MPE
Restaurantes e Similares	464
Lanchonetes, Casas de Chá, de Sucos e Similares	188
Transporte Rodoviário de Carga, Exceto Produtos Perigosos e Mudanças, Intermunicipal, Interestadual e Internacional	178
Serviços de Engenharia	163
Atividades de Atendimento Hospitalar, Exceto Pronto-Socorro e Unidades para Atendimento a Urgências	156
Serviços Combinados de Escritório e Apoio Administrativo	147
Locação de Mão-De-Obra Temporária	140
Hotéis	125
Atividades de Condicionamento Físico	115



Ranking de SALDO MENSAL MPE por SETOR e ATIVIDADE, BAHIA

INDÚSTRIA	Saldo Mensal MPE
Fabricação de Móveis com Predominância de Madeira	59
Fabricação de Produtos de Padaria e Confeitaria com Predominância de Produção Própria	50
Fabricação de Sorvetes e Outros Gelados Comestíveis	44
Fabricação de Calçados de Materiais não Especificados Anteriormente	41
Fabricação de Calçados de Couro	34
Fabricação de Estruturas Metálicas	28
Fabricação de Alimentos para Animais	27
Confecção de Peças do Vestuário, Exceto Roupas Íntimas e as Confeccionadas Sob Medida	23
Fabricação de Embalagens de Material Plástico	21

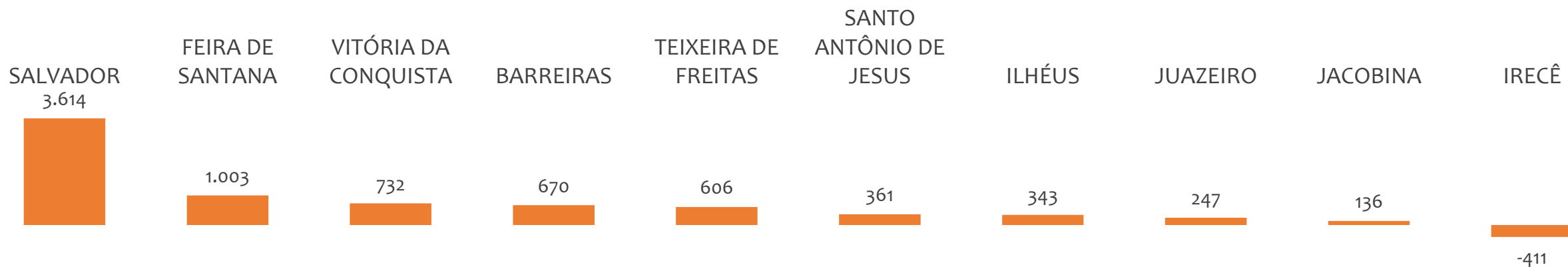
CONSTRUÇÃO	Saldo Mensal MPE
Construção de Barragens e Represas para Geração de Energia Elétrica	274
Construção de Rodovias e Ferrovias	69
Construção de Redes de Abastecimento de água, Coleta de Esgoto e Construções Correlatas, Exceto Obras de Irrigação	68
Obras de Terraplenagem	58
Instalação e Manutenção Elétrica	47
Obras de Urbanização - Ruas, Praças e Calçadas	41
Obras de Alvenaria	41
Obras de Montagem Industrial	31
Aplicação de Revestimentos e de Resinas em Interiores e Exteriores	27



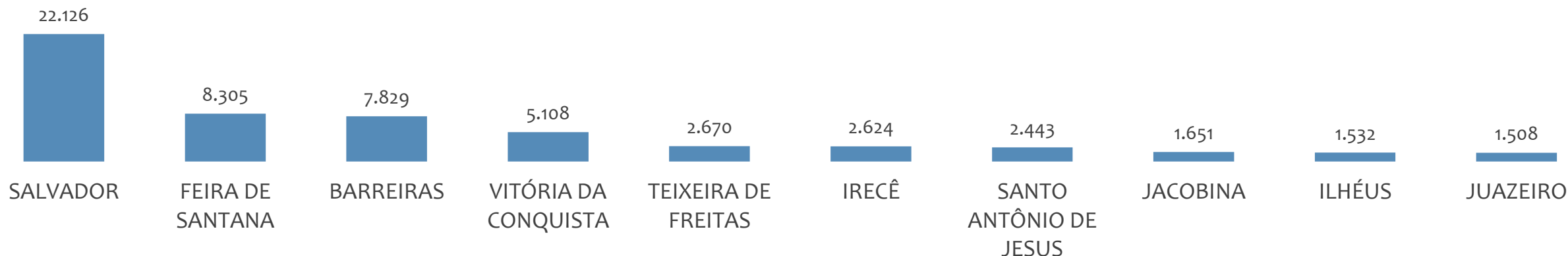
EMPREGO FORMAL POR PORTE | BAHIA

SALDO MENSAL E ACUMULADO NO ANO POR UNIDADE REGIONAL

Saldo MPE de empregos formais por UNIDADE REGIONAL, Resultado MENSAL | Set/23



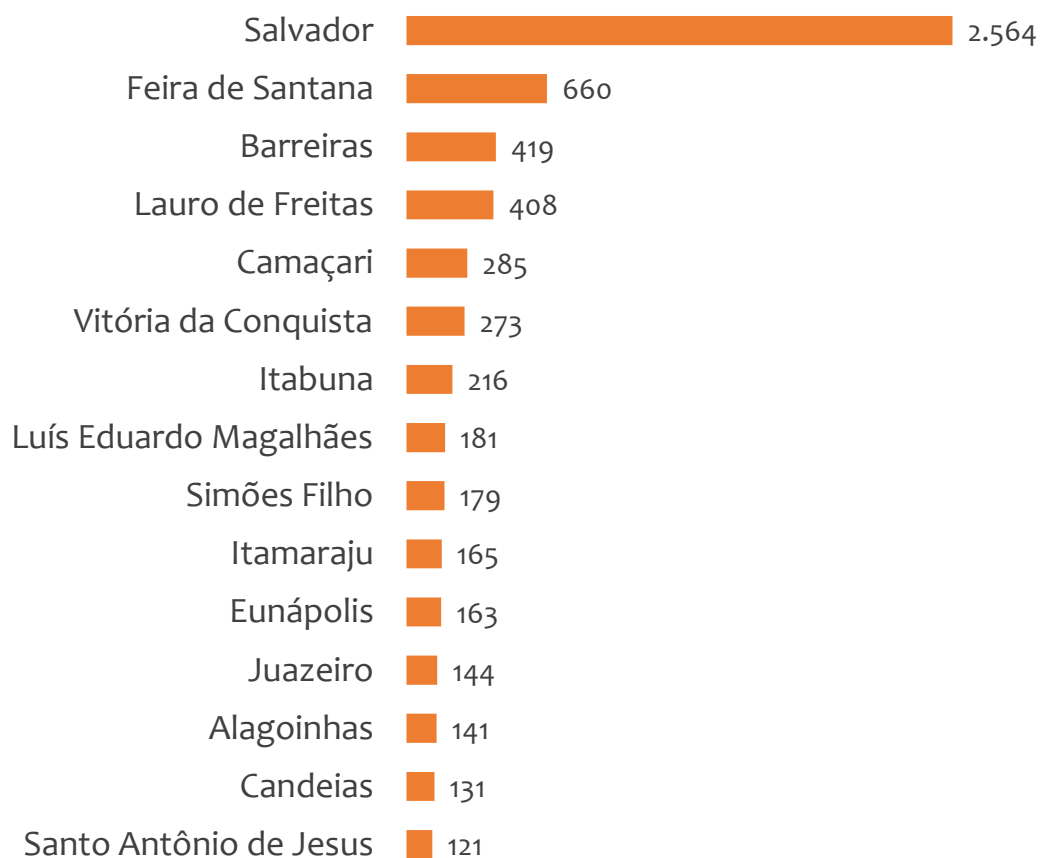
Saldo MPE de empregos formais por UNIDADE REGIONAL, Resultado ACUMULADO | Jan a Set/23



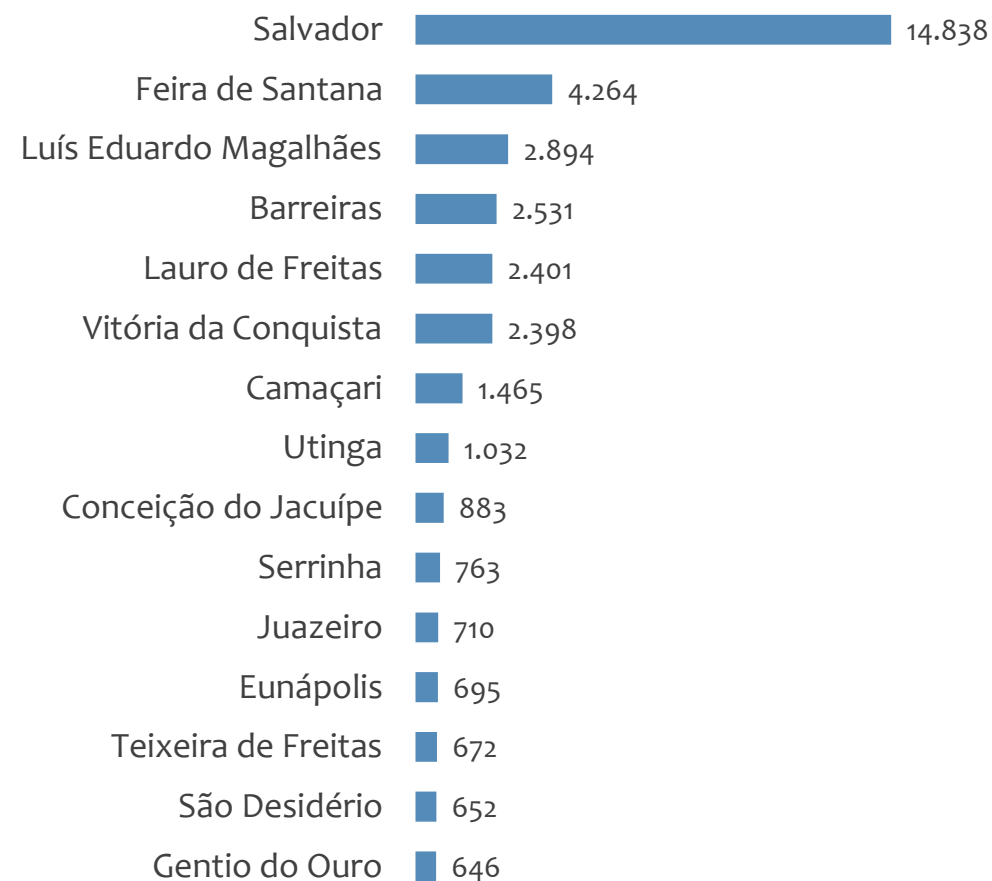


Saldo MPE de empregos formais, BAHIA, Ranking de SALDO MPE por MUNICÍPIO

Resultado MENSAL | Set/23



Resultado ACUMULADO | Jan a Set/23



UNIDADE REGIONAL SALVADOR

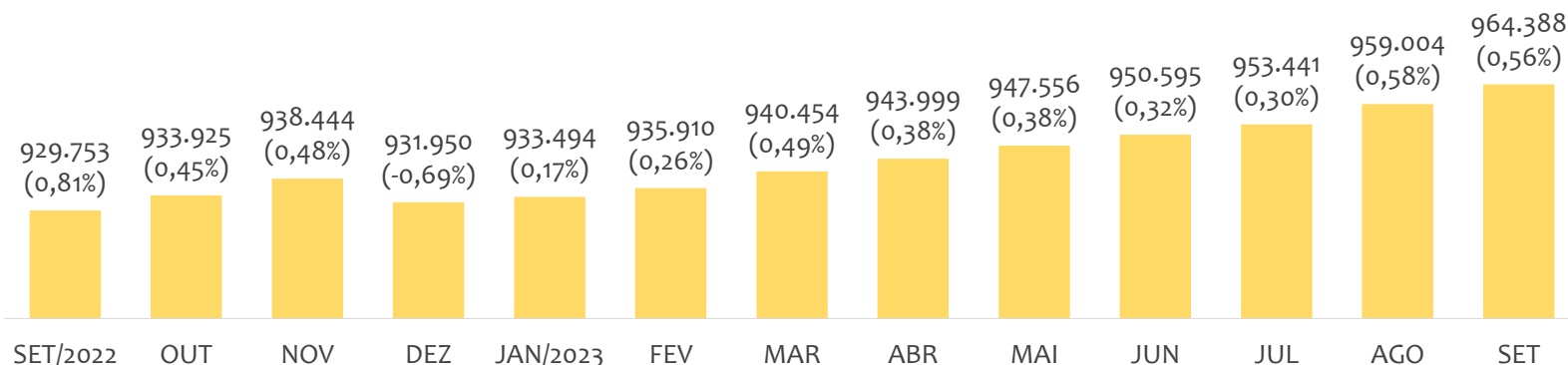
ESTATÍSTICAS MENSAS DO EMPREGO FORMAL

EMPREGO FORMAL | UR SALVADOR

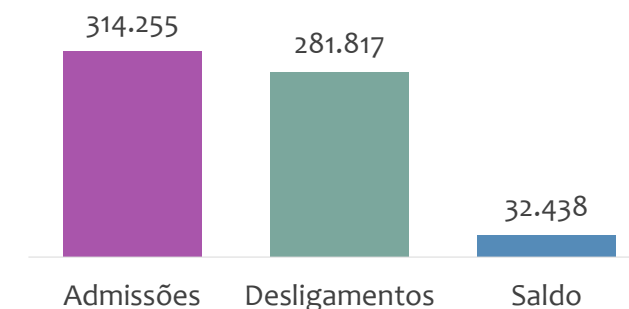
Setembro
2023

ESTOQUE MENSAL, ADMISSÕES, DESLIGAMENTOS E SALDOS MENSAIS E ACUMULADO

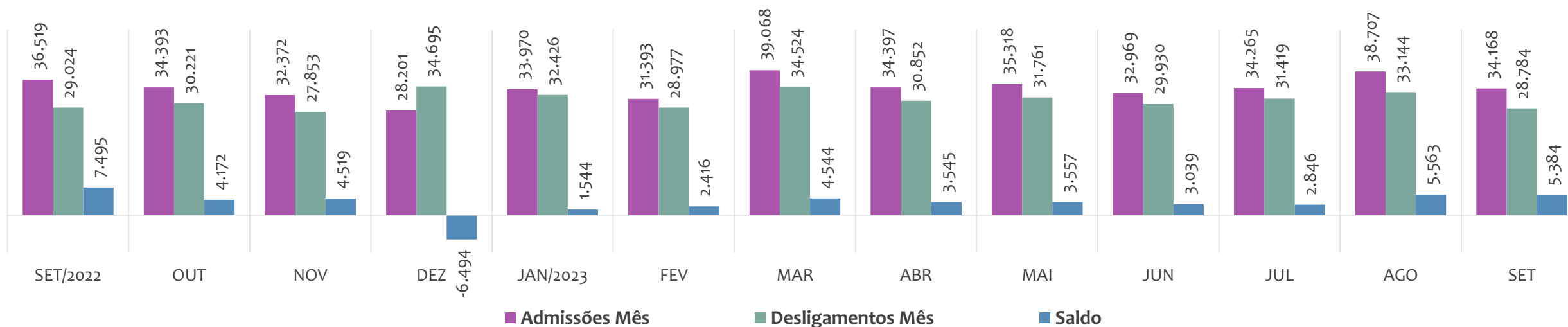
Estoque de empregos e variação relativa em relação ao mês anterior, ÚLTIMOS 13 MESES



Admissões, desligamentos e saldo de empregos formais, ACUMULADO 2023



Admissões, desligamentos e saldo de empregos formais, ÚLTIMOS 13 MESES



EMPREGO FORMAL | UNIDADE REGIONAL SALVADOR

ESTOQUE ATUAL, ADMISSÕES, DESLIGAMENTOS E SALDO ACUMULADOS NO ANO POR MUNICÍPIO

ESTOQUE

RANKING 10 PRIMEIROS	
MUNICÍPIO	ESTOQUE
1° Salvador	620.862
2° Lauro de Freitas	124.514
3° Camacari	69.797
4° Simoes Filho	39.887
5° Alagoinhas	25.282
6° Candeias	12.981
7° Mata de Sao Joao	12.946
8° Dias D Avila	12.471
9° Catu	7.807
10° Pojuca	6.935

RANKING 10 ÚLTIMOS	
MUNICÍPIO	ESTOQUE
25° Aracas	392
26° Jandaira	363
27° Cardeal da Silva	253
28° Acajutiba	242
29° Crisopolis	229
30° Aramari	217
31° Itanagra	213
32° Apora	179
33° Pedrao	170
34° Ouricangas	85

ADMISSÕES

RANKING 10 PRIMEIROS	
MUNICÍPIO	ADMISSÕES
1° Salvador	192.356
2° Lauro de Freitas	47.759
3° Camacari	24.339
4° Simoes Filho	13.736
5° Alagoinhas	7.365
6° Mata de Sao Joao	4.654
7° Dias D Avila	4.029
8° Candeias	3.778
9° Catu	2.848
10° Pojuca	2.577

RANKING 10 ÚLTIMOS	
MUNICÍPIO	ADMISSÕES
25° Aracas	135
26° Crisopolis	113
27° Jandaira	99
28° Cardeal da Silva	97
29° Aramari	74
30° Acajutiba	70
31° Itanagra	63
32° Apora	45
33° Ouricangas	44
34° Pedrao	11

DESLIGAMENTOS

RANKING 10 PRIMEIROS	
MUNICÍPIO	DESLIGAMENTOS
1° Salvador	176.628
2° Lauro de Freitas	38.882
3° Camacari	23.070
4° Simoes Filho	12.883
5° Alagoinhas	6.224
6° Mata de Sao Joao	4.064
7° Dias D Avila	3.790
8° Candeias	3.361
9° Catu	2.169
10° Pojuca	2.071

RANKING 10 ÚLTIMOS	
MUNICÍPIO	DESLIGAMENTOS
25° Crisopolis	130
26° Conde	118
27° Jandaira	102
28° Apora	100
29° Cardeal da Silva	95
30° Aramari	75
31° Itanagra	56
32° Acajutiba	53
33° Ouricangas	40
34° Pedrao	16

SALDO DE EMPREGOS

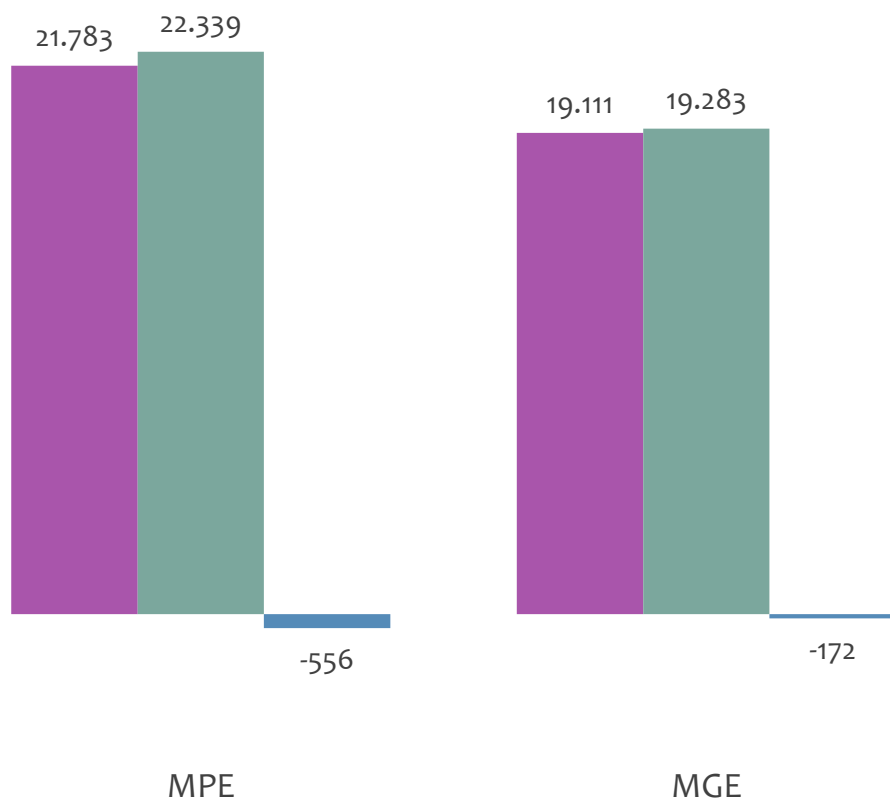
RANKING 10 PRIMEIROS	
MUNICÍPIO	SALDO
1° Salvador	15.728
2° Lauro de Freitas	8.877
3° Camacari	1.269
4° Alagoinhas	1.141
5° Simoes Filho	853
6° Catu	679
7° Mata de Sao Joao	590
8° Sao Francisco do Con	588
9° Pojuca	506
10° Candeias	417

RANKING 10 ÚLTIMOS	
MUNICÍPIO	SALDO
25° Ouricangas	4
26° Cardeal da Silva	2
27° Aracas	1
28° Aramari	-1
29° Jandaira	-3
30° Pedrao	-5
31° Crisopolis	-17
32° Salinas da Margarida	-43
33° Apora	-55
34° Olindina	-67

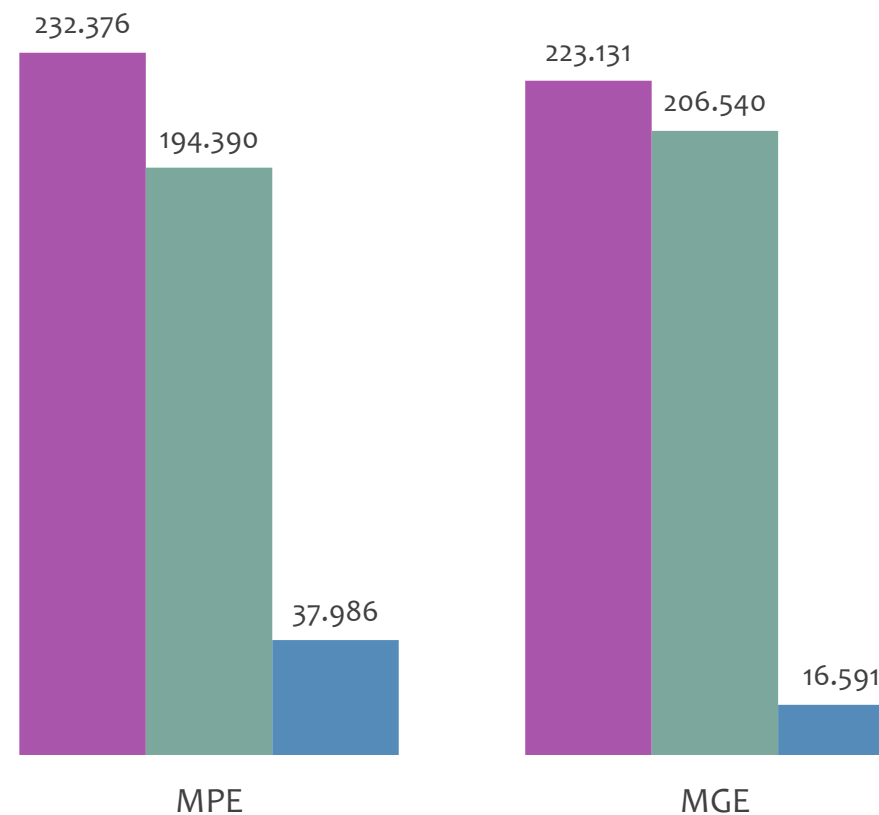


Admissões, desligamentos e saldo de empregos formais, UR SALVADOR por PORTE

Resultado MENSAL | Set/23



Resultado ACUMULADO | Jan a Set/23

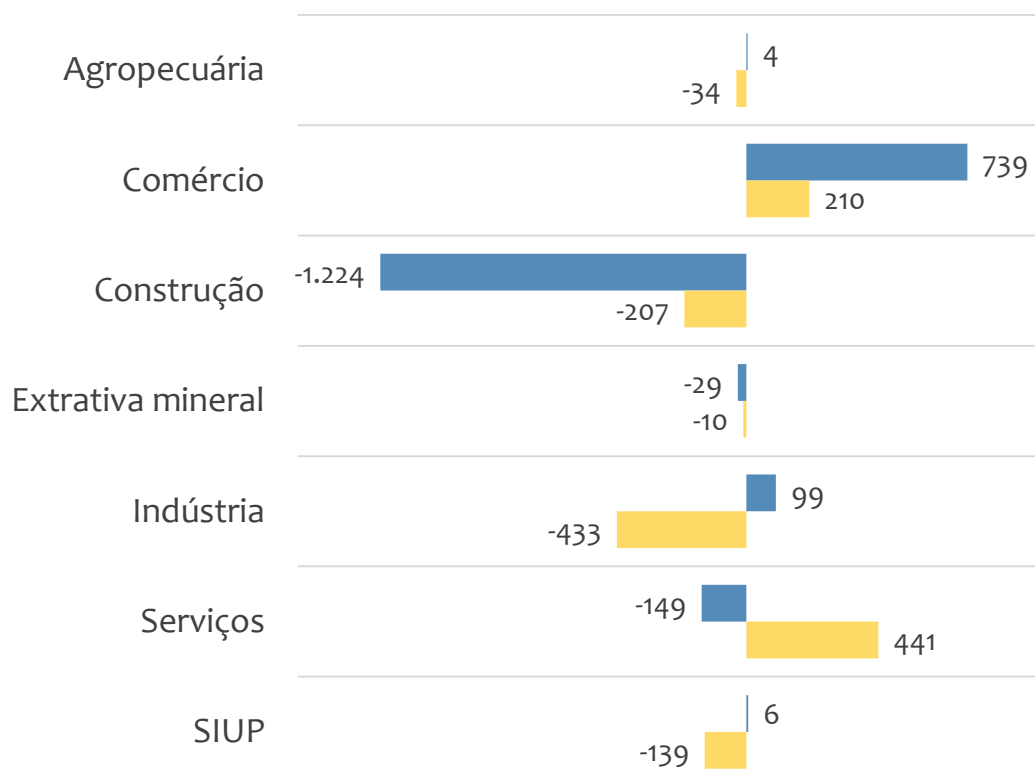


■ Admissões ■ Desligamentos ■ Saldo

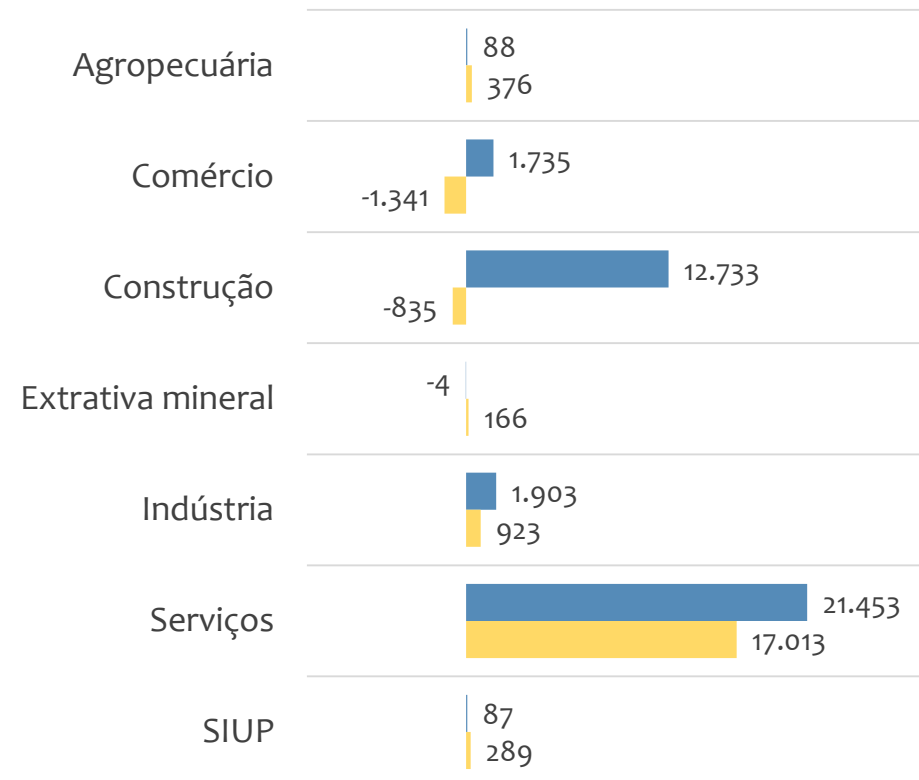


Saldo de empregos formais, UR SALVADOR por PORTE e SETOR

Resultado MENSAL | Set/23



Resultado ACUMULADO | Jan a Set/23



■ MGE

■ MPE



Admissões, desligamentos e saldo de empregos, UR SALVADOR, Ranking de SALDO MENSAL MPE por ATIVIDADE

Atividade	RESULTADO MENSAL MPE			RESULTADO ANUAL Jan a Set/23 MPE		
	Admissões	Demissões	Saldo	Admissões	Demissões	Saldo
Restaurantes e Similares	954	739	215	7.516	6.693	823
Construção de Edifícios	2.138	2.986	-848	33.010	25.599	7.411
Comércio Varejista de Materiais de Construção em Geral	469	363	106	4.105	3.901	204
Comércio Varejista de Produtos Farmacêuticos, sem Manipulação de Fórmulas	378	224	154	2.412	2.254	158
Locação de Mão-De-Obra Temporária	526	527	-1	3.139	2.121	1.018
Serviços de Engenharia	792	737	55	8.335	6.015	2.320
Medição de Consumo de Energia Elétrica, Gás e água	172	57	115	1.001	68	933
Atividades de Atendimento Hospitalar, Exceto Pronto-Socorro e Unidades para Atendimento a Urgências	263	189	74	1.443	2.044	-601
Obras de Urbanização - Ruas, Praças e Calçadas	272	213	59	2.266	1.315	951



Admissões, desligamentos e saldo de empregos, UR SALVADOR, Ranking de SALDO ANUAL MPE por ATIVIDADE

Atividade	RESULTADO MENSAL MPE			RESULTADO ANUAL Jan a Set/23 MPE		
	Admissões	Demissões	Saldo	Admissões	Demissões	Saldo
Construção de Edifícios	2.138	2.986	-848	33.010	25.599	7.411
Construção de Edifícios	2.138	2.986	-848	33.010	25.599	7.411
Serviços de Engenharia	792	737	55	8.335	6.015	2.320
Educação Infantil - Creche	64	510	-446	3.433	1.673	1.760
Educação Infantil - Pré-Escola	134	569	-435	5.064	3.010	2.054
Serviços de Engenharia	792	737	55	8.335	6.015	2.320
Atividades de Vigilância e Segurança Privada	145	133	12	2.637	1.263	1.374
Educação Infantil - Pré-Escola	134	569	-435	5.064	3.010	2.054
Medição de Consumo de Energia Elétrica, Gás e água	172	57	115	1.001	68	933



Ranking de SALDO MENSAL MPE por SETOR e ATIVIDADE, UR SALVADOR

AGROPECUÁRIA	Saldo Mensal MPE
Serviço de Preparação de Terreno, Cultivo e Colheita	6
Cultivo de Laranja	5
Criação de Bovinos para Corte	5
Cultivo de Outras Plantas de Lavoura Temporária não Especificadas Anteriormente	4
Cultivo de Banana	3
Cultivo de Mudas em Viveiros Florestais	2
Atividades de Apoio à Pecuária não Especificadas Anteriormente	2
Horticultura, Exceto Morango	2
Cultivo de Outras Plantas de Lavoura Permanente não Especificadas Anteriormente	1

EXTRATIVA MINERAL	Saldo Mensal MPE
Extração e Britamento de Pedras e Outros Materiais para Construção e Beneficiamento Associado	2
Extração de Areia, Cascalho ou Pedregulho e Beneficiamento Associado	1
Extração de Minerais para Fabricação de Adubos, Fertilizantes e Outros Produtos Químicos	1
Extração de Minerais de Cobre, Chumbo, Zinco e Outros Minerais Metálicos Não-Ferrosos não Especificados Anteriormente	1
Extração de Minério de Ferro	1
Extração de Granito e Beneficiamento Associado	0
Extração de Argila e Beneficiamento Associado	0
Extração de Sal-Gema	0
Atividades de Apoio à Extração de Minerais Não-Metálicos	0



Ranking de SALDO MENSAL MPE por SETOR e ATIVIDADE, UR SALVADOR

COMÉRCIO	Saldo Mensal MPE
Comércio Varejista de Materiais de Construção em Geral	185
Comércio Varejista de Produtos Farmacêuticos, sem Manipulação de Fórmulas	154
Comércio Varejista de Mercadorias em Geral, com Predominância de Produtos Alimentícios - Hipermercados	93
Comércio Atacadista de Outras Máquinas e Equipamentos não Especificados Anteriormente, Partes e Peças	65
Comércio varejista de mercadorias em geral, com Predominância de Produtos Alimentícios - Minimercados, Mercarias e Armazéns	62
Comércio Varejista de Artigos do Vestuário e Acessórios	61
Comércio Atacadista de Produtos Alimentícios em Geral	58
Comércio Varejista de Artigos de óptica	39
Comércio Varejista de Bebidas	37

SERVIÇOS	Saldo Mensal MPE
Restaurantes e Similares	215
Locação de Mão-De-Obra Temporária	141
Serviços de Engenharia	127
Medição de Consumo de Energia Elétrica, Gás e água	115
Atividades de Atendimento Hospitalar, Exceto Pronto-Socorro e Unidades para Atendimento a Urgências	105
Lanchonetes, Casas de Chá, de Sucos e Similares	77
Aluguel de Máquinas e Equipamentos para Construção sem Operador, Exceto Andaimos	65
Limpeza em Prédios e em Domicílios	64
Atividades de Condicionamento Físico	57



Ranking de SALDO MENSAL MPE por SETOR e ATIVIDADE, UR SALVADOR

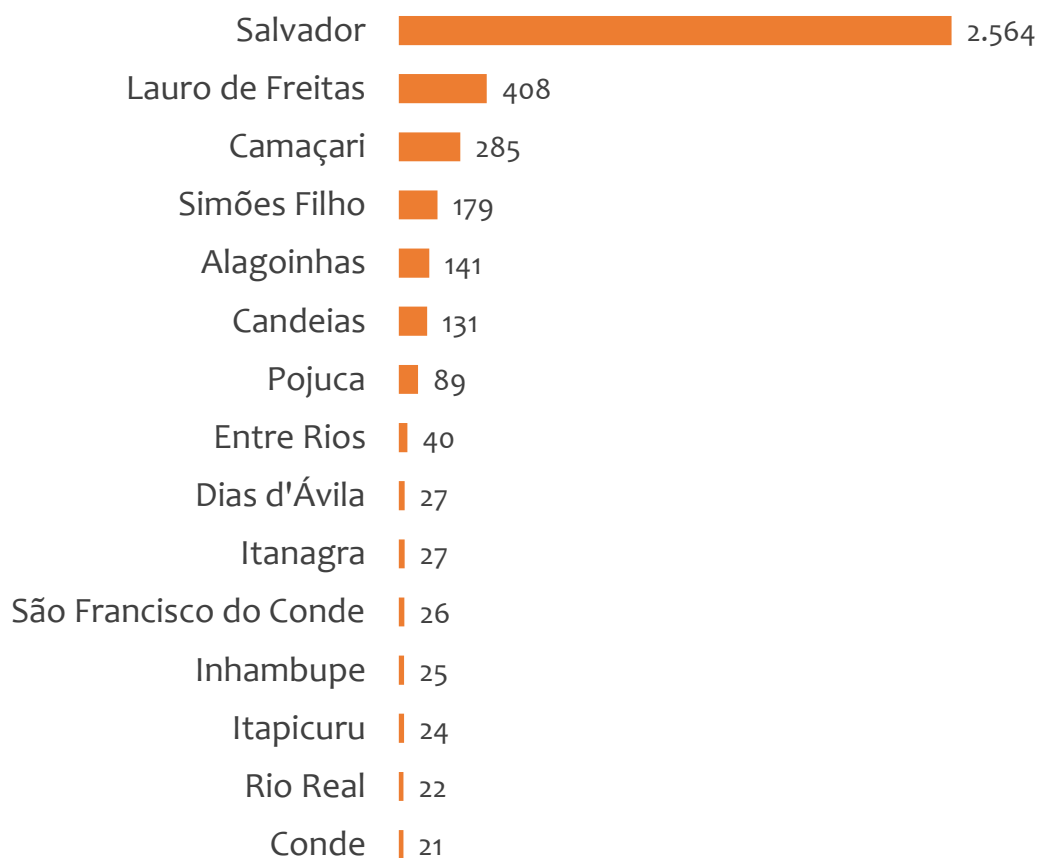
INDÚSTRIA	Saldo Mensal MPE
Fabricação de Produtos de Padaria e Confeitaria com Predominância de Produção Própria	32
Confecção de Peças do Vestuário, Exceto Roupas Íntimas e as Confeccionadas Sob Medida	29
Fabricação de Artefatos para Pesca e Esporte	19
Manutenção e Reparação de Equipamentos Hidráulicos e Pneumáticos, Exceto Válvulas	17
Fabricação de Embalagens de Material Plástico	14
Manutenção e Reparação de Equipamentos e Produtos não Especificados Anteriormente	14
Fabricação de Artefatos de Material Plástico para Outros Usos não Especificados Anteriormente	14
Fabricação de Esquadrias de Metal	13
Fabricação de Móveis com Predominância de Madeira	13

CONSTRUÇÃO	Saldo Mensal MPE
Construção de Edifícios	190
Obras de Urbanização - Ruas, Praças e Calçadas	98
Outras Obras de Engenharia Civil não Especificadas Anteriormente	84
Instalação e Manutenção Elétrica	67
Construção de Rodovias e Ferrovias	59
Obras de Terraplenagem	40
Obras de Montagem Industrial	31
Construção de Barragens e Represas para Geração de Energia Elétrica	29
Instalação de Portas, Janelas, Tetos, Divisórias e Armários Embutidos de Qualquer Material	25

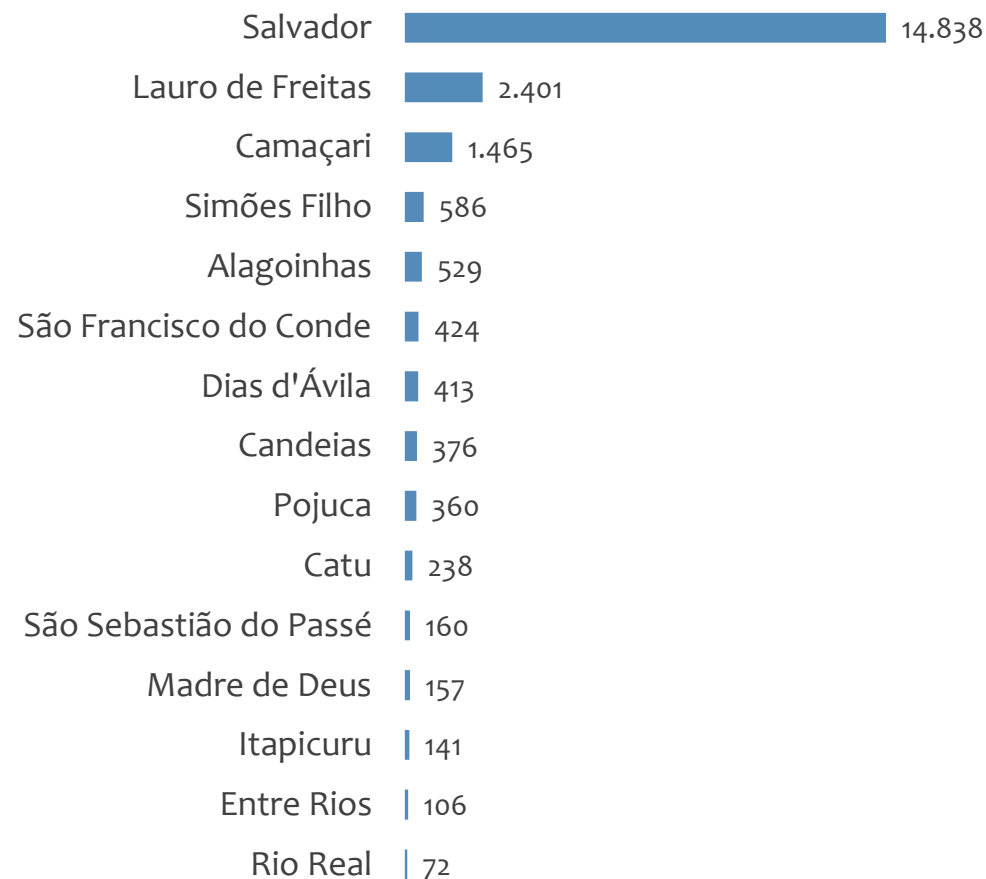


Saldo MPE de empregos formais, UR SALVADOR, Ranking de SALDO MPE por MUNICÍPIO

Resultado MENSAL | Set/23



Resultado ACUMULADO | Jan a Set/23



UNIDADE REGIONAL BARREIRAS

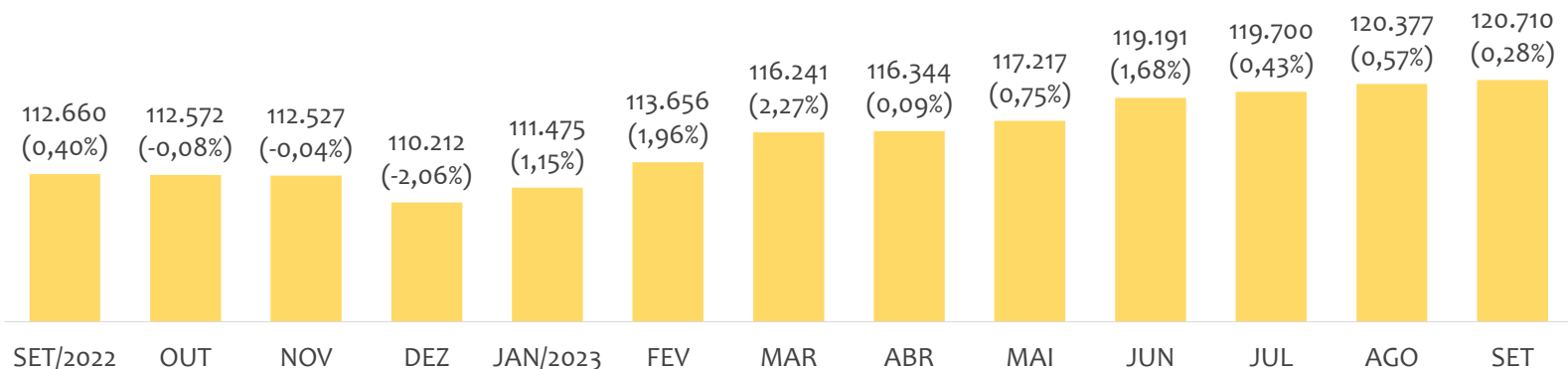
ESTATÍSTICAS MENSAS DO EMPREGO FORMAL

EMPREGO FORMAL | UR BARREIRAS

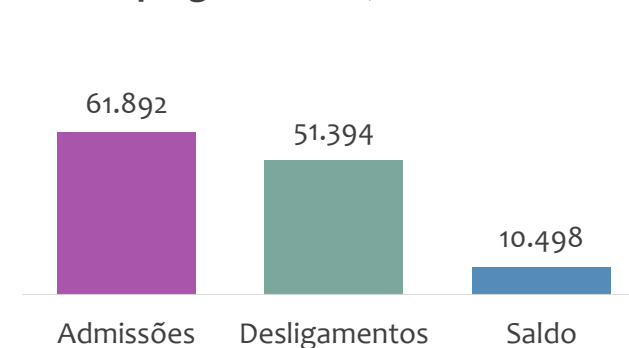
Setembro
2023

ESTOQUE MENSAL, ADMISSÕES, DESLIGAMENTOS E SALDOS MENSUAIS E ACUMULADO

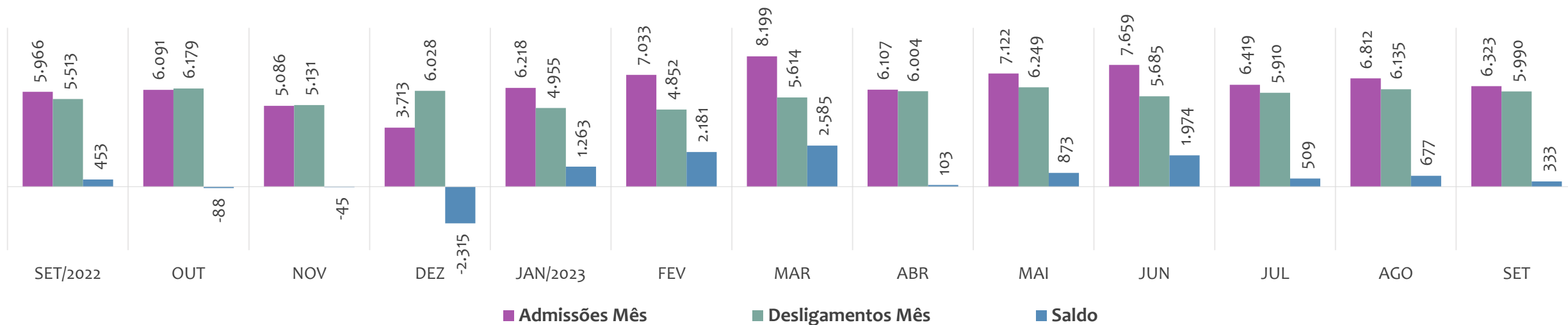
Estoque de empregos e variação relativa em relação ao mês anterior, ÚLTIMOS 13 MESES



Admissões, desligamentos e saldo de empregos formais, ACUMULADO 2023



Admissões, desligamentos e saldo de empregos formais, ÚLTIMOS 13 MESES



EMPREGO FORMAL | UNIDADE REGIONAL BARREIRAS

ESTOQUE ATUAL, ADMISSÕES, DESLIGAMENTOS E SALDO ACUMULADOS NO ANO POR MUNICÍPIO

Setembro
2023

ESTOQUE

RANKING 10 PRIMEIROS	
MUNICÍPIO	ESTOQUE
1º Barreiras	35.212
2º Luis Eduardo Magalha	31.751
3º Sao Desiderio	8.891
4º Bom Jesus da Lapa	7.163
5º Correntina	5.512
6º Formosa do Rio Preto	4.498
7º Santa Maria da Vitoria	3.174
8º Riachao das Neves	2.516
9º Jaborandi	2.501
10º Cocos	2.070

RANKING 10 ÚLTIMOS	
MUNICÍPIO	ESTOQUE
32º Coribe	263
33º Cristopolis	208
34º Catolandia	148
35º Matina	146
36º Brejolandia	145
37º Buritirama	109
38º Feira da Mata	91
39º Canapolis	82
40º Morpara	67
41º Mansidao	46

ADMISSÕES

RANKING 10 PRIMEIROS	
MUNICÍPIO	ADMISSÕES
1º Luis Eduardo Magalha	21.854
2º Barreiras	15.223
3º Sao Desiderio	5.275
4º Correntina	3.314
5º Formosa do Rio Preto	2.519
6º Bom Jesus da Lapa	2.111
7º Jaborandi	1.882
8º Riachao das Neves	1.249
9º Cocos	1.061
10º Oliveira dos Brejinho	959

RANKING 10 ÚLTIMOS	
MUNICÍPIO	ADMISSÕES
32º Angical	100
33º Tabocas do Brejo Vel	76
34º Cristopolis	59
35º Catolandia	37
36º Morpara	24
37º Buritirama	23
38º Canapolis	21
39º Feira da Mata	19
40º Brejolandia	16
41º Mansidao	10

DESLIGAMENTOS

RANKING 10 PRIMEIROS	
MUNICÍPIO	DESLIGAMENTOS
1º Luis Eduardo Magalha	18.553
2º Barreiras	12.914
3º Sao Desiderio	3.859
4º Correntina	2.542
5º Formosa do Rio Preto	2.114
6º Bom Jesus da Lapa	1.710
7º Jaborandi	1.481
8º Oliveira dos Brejinhos	1.051
9º Riachao das Neves	883
10º Santa Maria da Vitori	850

RANKING 10 ÚLTIMOS	
MUNICÍPIO	DESLIGAMENTOS
32º Matina	75
33º Cristopolis	43
34º Canapolis	41
35º Catolandia	39
36º Tabocas do Brejo Ve	37
37º Buritirama	28
38º Morpara	22
39º Brejolandia	17
40º Mansidao	16
41º Feira da Mata	14

SALDO DE EMPREGOS

RANKING 10 PRIMEIROS	
MUNICÍPIO	SALDO
1º Luis Eduardo Magalha	3.301
2º Barreiras	2.309
3º Sao Desiderio	1.416
4º Correntina	772
5º Formosa do Rio Preto	405
6º Bom Jesus da Lapa	401
7º Jaborandi	401
8º Riachao das Neves	366
9º Sao Felix do Coribe	291
10º Cocos	290

RANKING 10 ÚLTIMOS	
MUNICÍPIO	SALDO
32º Catolandia	-2
33º Buritirama	-5
34º Santa Maria da Vitor	-5
35º Mansidao	-6
36º Igapora	-10
37º Malhada	-12
38º Canapolis	-20
39º Paratinga	-26
40º Barra	-34
41º Oliveira dos Brejinho	-92



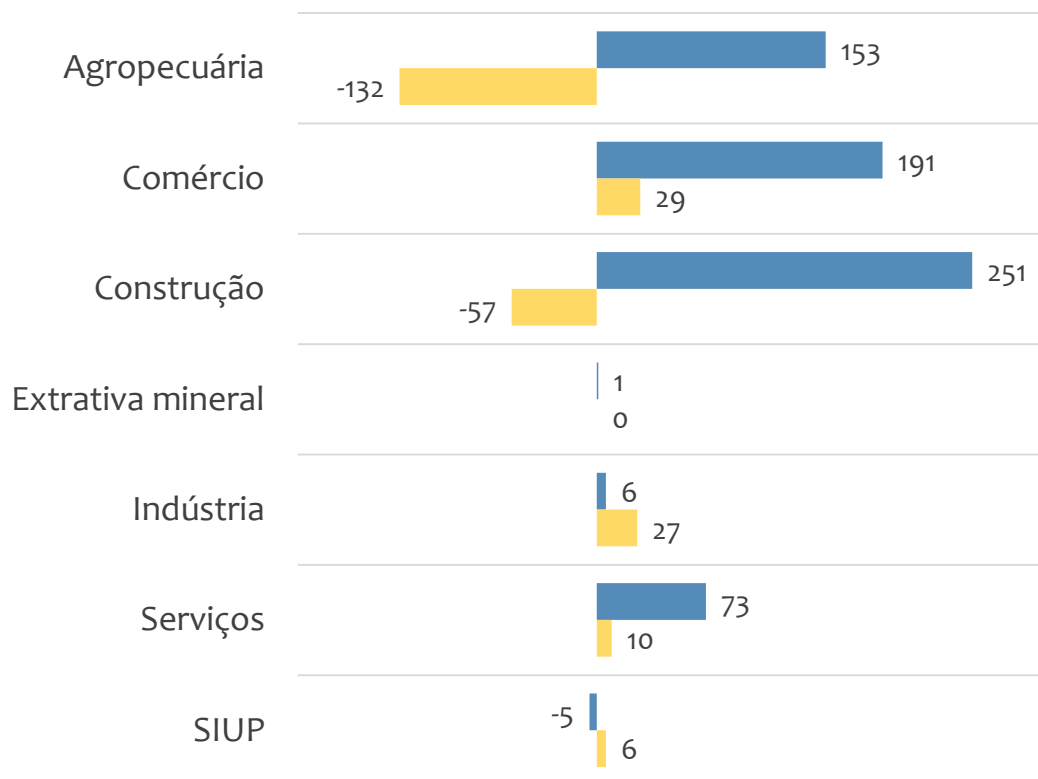
Admissões, desligamentos e saldo de empregos formais, UR BARREIRAS por PORTE



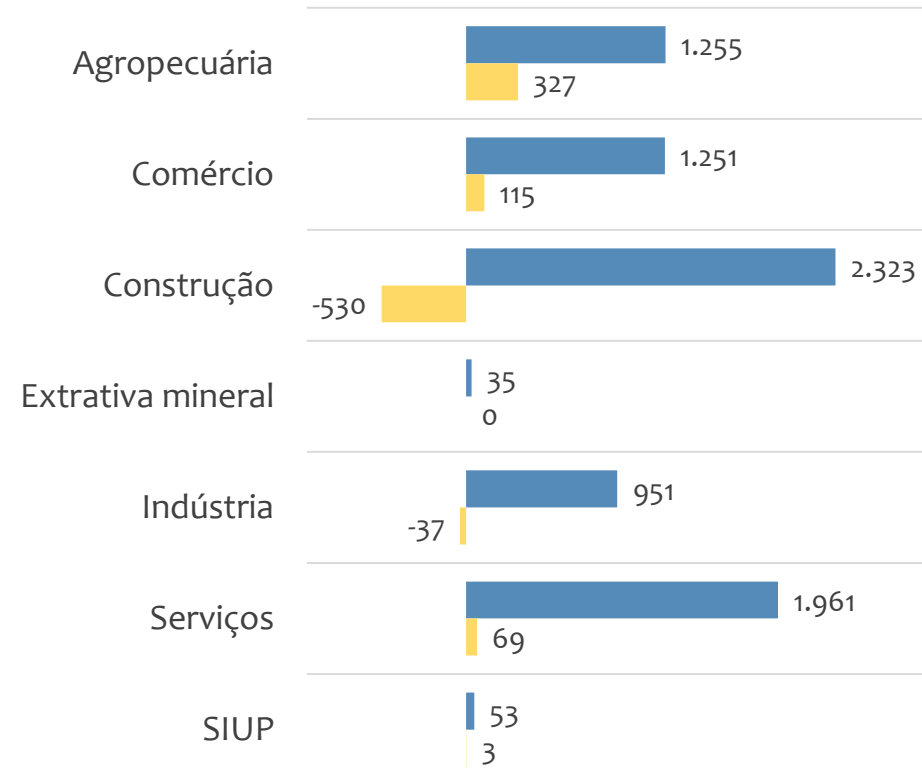


Saldo de empregos formais, UR BARREIRAS por PORTE e SETOR

Resultado MENSAL | Set/23



Resultado ACUMULADO | Jan a Set/23



■ MGE

■ MPE



EMPREGO FORMAL POR PORTE | UR BARREIRAS

ADMISSÕES, DESLIGAMENTOS E SALDO MENSAL E ACUMULADO NO ANO POR ATIVIDADE

Admissões, desligamentos e saldo de empregos, UR BARREIRAS, Ranking de SALDO MENSAL MPE por ATIVIDADE

Atividade	RESULTADO MENSAL MPE			RESULTADO ANUAL Jan a Set/23 MPE		
	Admissões	Demissões	Saldo	Admissões	Demissões	Saldo
Construção de Barragens e Represas para Geração de Energia Elétrica	260	34	226	1.025	92	933
Outras Atividades de Recreação e Lazer não Especificadas Anteriormente	101	18	83	108	20	88
Comércio Varejista de Mercadorias em Geral, com Predominância de Produtos Alimentícios - Minimercados, Mercenarias e Armazéns	97	56	41	606	595	11
Atividades de Pós-Colheita	135	96	39	985	403	582
Construção de Estações e Redes de Distribuição de Energia Elétrica	43	8	35	156	85	71
Cultivo de Outras Plantas de Lavoura Temporária não Especificadas Anteriormente	31	1	30	53	14	39
Comércio Varejista de Artigos do Vestuário e Acessórios	72	43	29	528	574	-46
Cultivo de Banana	28	2	26	136	101	35
Cultivo de Soja	64	39	25	609	486	123



Admissões, desligamentos e saldo de empregos, UR BARREIRAS, Ranking de SALDO ANUAL MPE por ATIVIDADE

Atividade	RESULTADO MENSAL MPE			RESULTADO ANUAL Jan a Set/23 MPE		
	Admissões	Demissões	Saldo	Admissões	Demissões	Saldo
Construção de Barragens e Represas para Geração de Energia Elétrica	260	34	226	1.025	92	933
Construção de Edifícios	319	322	-3	3.480	2.865	615
Atividades de Pós-Colheita	135	96	39	985	403	582
Transporte Rodoviário de Carga, Exceto Produtos Perigosos e Mudanças, Intermunicipal, Interestadual e Internacional	124	106	18	1.374	1.025	349
Preparação e Fiação de Fibras de Algodão	8	38	-30	445	119	326
Construção de Rodovias e Ferrovias	49	55	-6	673	435	238
Serviço de Preparação de Terreno, Cultivo e Colheita	91	88	3	635	474	161
Locação de Mão-De-Obra Temporária	2	3	-1	166	20	146
Serviços Combinados de Escritório e Apoio Administrativo	66	52	14	535	411	124



Ranking de SALDO MENSAL MPE por SETOR e ATIVIDADE, UR BARREIRAS

AGROPECUÁRIA	Saldo Mensal MPE
Atividades de Pós-Colheita	39
Cultivo de Outras Plantas de Lavoura Temporária não Especificadas Anteriormente	30
Cultivo de Banana	26
Cultivo de Soja	25
Atividades de Apoio à Agricultura não Especificadas Anteriormente	15
Cultivo de Laranja	11
Produção de Sementes Certificadas de Forrageiras para Formação de Pasto	5
Produção de Mudanças e Outras Formas de Propagação Vegetal, Certificadas	4
Cultivo de Cacau	4

EXTRATIVA MINERAL	Saldo Mensal MPE
Atividades de Apoio à Extração de Minerais Não-Metálicos	8
Extração de Areia, Cascalho ou Pedregulho e Beneficiamento Associado	3
Extração de Calcário e Dolomita e Beneficiamento Associado	1
Extração de Outros Minerais Não-Metálicos não Especificados Anteriormente	1
Extração e Beneficiamento de Areias Betuminosas	0
Extração de Minerais para Fabricação de Adubos, Fertilizantes e Outros Produtos Químicos	0
Extração de Minério de Manganês	0
Extração de Granito e Beneficiamento Associado	-1
Extração de Quartzo	-2

**Ranking de SALDO MENSAL MPE por SETOR e ATIVIDADE, UR BARREIRAS**

COMÉRCIO	Saldo Mensal MPE
Comércio varejista de mercadorias em geral, com Predominância de Produtos Alimentícios - Minimercados, Mercearias e Armazéns	41
Comércio Varejista de Artigos do Vestuário e Acessórios	29
Comércio Varejista de Combustíveis para Veículos Automotores	18
Comércio Varejista de Outros Produtos não Especificados Anteriormente	17
Comércio a Varejo de Peças e Acessórios Novos para Veículos Automotores	16
Comércio Varejista de Materiais de Construção não Especificados Anteriormente	15
Comércio Atacadista de Defensivos Agrícolas, Adubos, Fertilizantes e Corretivos do Solo	13
Comércio Varejista Especializado de Eletrodomésticos e Equipamentos de áudio e Vídeo	11
Comércio Varejista de Ferragens e Ferramentas	9

SERVIÇOS	Saldo Mensal MPE
Outras Atividades de Recreação e Lazer não Especificadas Anteriormente	83
Serviços Combinados para Apoio a Edifícios, Exceto Condomínios Prediais	19
Transporte Rodoviário de Carga, Exceto Produtos Perigosos e Mudanças, Intermunicipal, Interestadual e Internacional	18
Serviços de Manutenção e Reparação Mecânica de Veículos Automotores	18
Atividades de Vigilância e Segurança Privada	15
Serviços Combinados de Escritório e Apoio Administrativo	14
Transporte Escolar	12
Aluguel de Outras Máquinas e Equipamentos Comerciais e Industriais não Especificados Anteriormente, sem Operador	10
Desenvolvimento de Programas de Computador Sob Encomenda	8



Ranking de SALDO MENSAL MPE por SETOR e ATIVIDADE, UR BARREIRAS

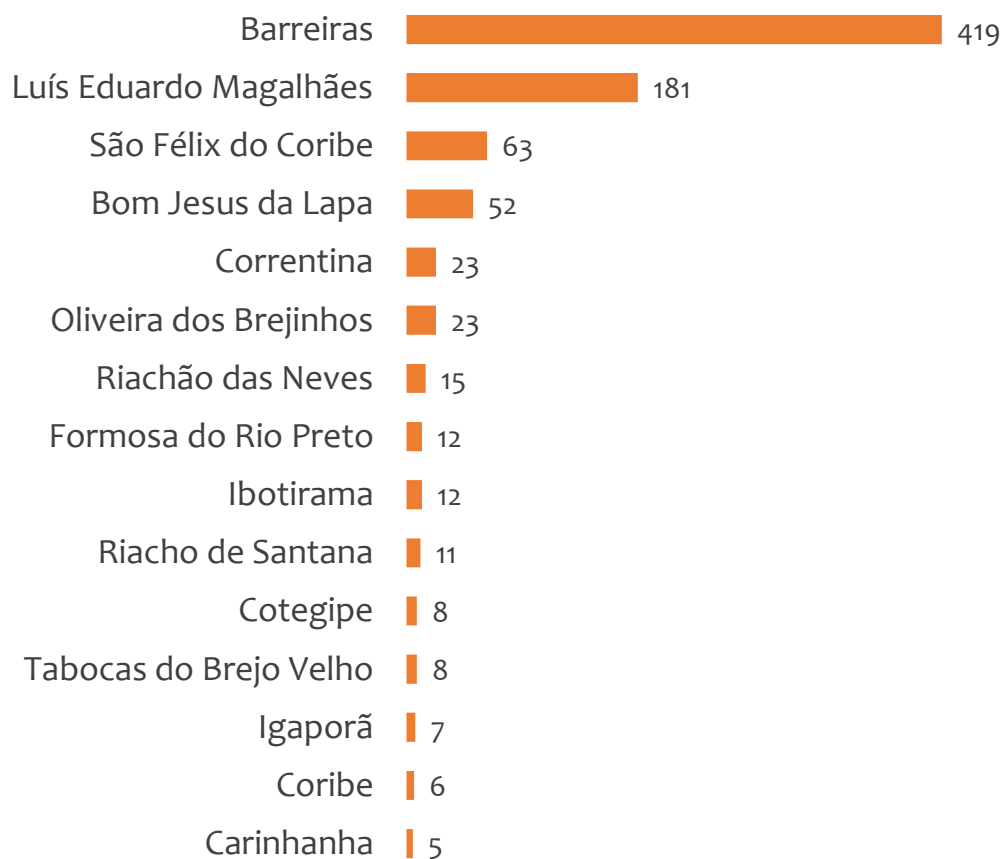
INDÚSTRIA	Saldo Mensal MPE
Fabricação de óleos Vegetais em Bruto, Exceto óleo de Milho	14
Fabricação de Sorvetes e Outros Gelados Comestíveis	13
Fabricação de Móveis com Predominância de Madeira	9
Fabricação de Cabines, Carrocerias e Reboques para Caminhões	8
Fabricação de Produtos Cerâmicos Refratários	7
Reforma de Pneumáticos Usados	7
Confecção, Sob Medida, de Roupas Profissionais	6
Fabricação de Letras, Letreiros e Placas de Qualquer Material, Exceto Luminosos	5
Fabricação de Alimentos para Animais	4

CONSTRUÇÃO	Saldo Mensal MPE
Construção de Barragens e Represas para Geração de Energia Elétrica	226
Construção de Estações e Redes de Distribuição de Energia Elétrica	35
Obras de Alvenaria	19
Montagem de Estruturas Metálicas	13
Administração de Obras	7
Construção de Redes de Transportes por Dutos, Exceto para água e Esgoto	7
Serviços de Operação e Fornecimento de Equipamentos para Transporte e Elevação de Cargas e Pessoas para Uso em Obras	3
Instalação e Manutenção de Sistemas Centrais de Ar Condicionado, de Ventilação e Refrigeração	3
Impermeabilização em Obras de Engenharia Civil	2

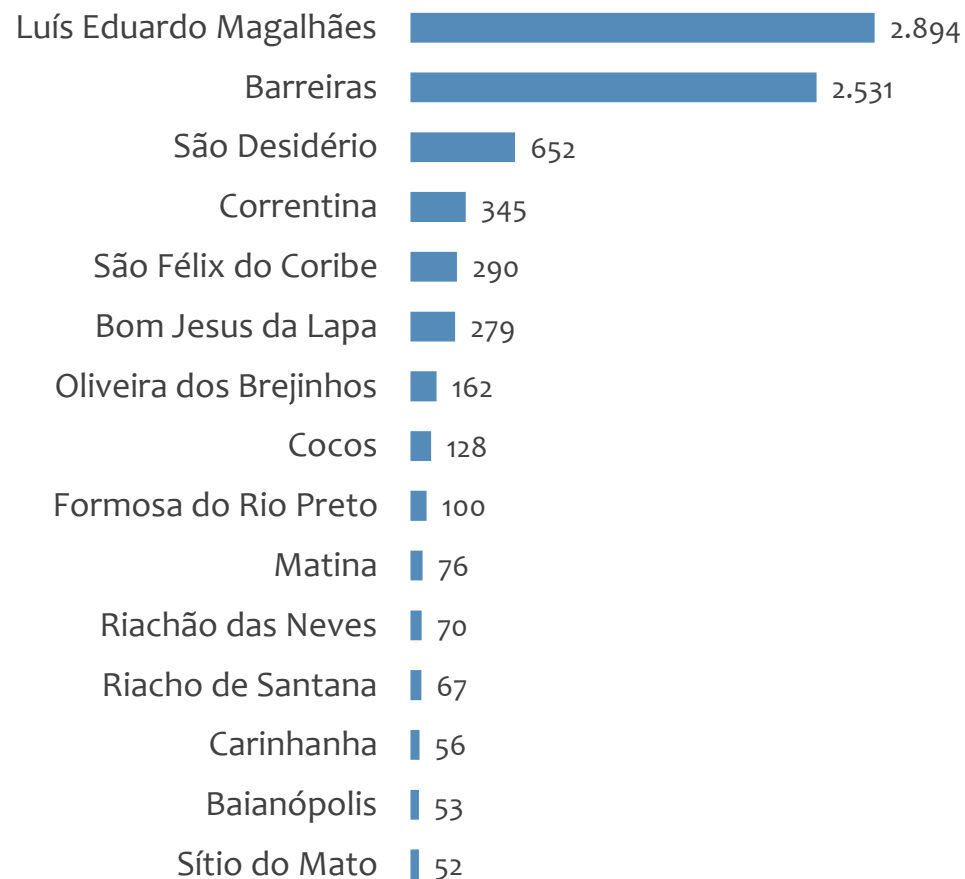


Saldo MPE de empregos formais, UR BARREIRAS, Ranking de SALDO MPE por MUNICÍPIO

Resultado MENSAL | Set/23



Resultado ACUMULADO | Jan a Set/23



UNIDADE REGIONAL FEIRA DE SANTANA

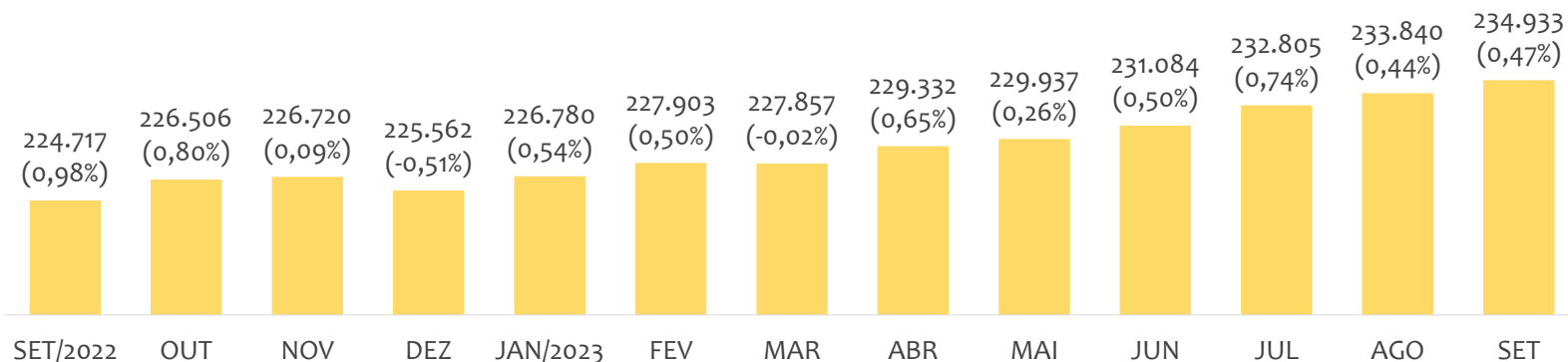
ESTATÍSTICAS MENSAS DO EMPREGO FORMAL

EMPREGO FORMAL | UR FEIRA DE SANTANA

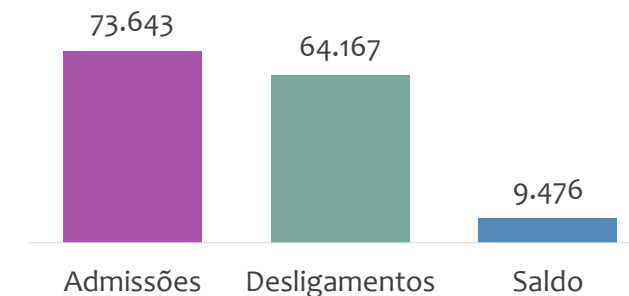
Setembro
2023

ESTOQUE MENSAL, ADMISSÕES, DESLIGAMENTOS E SALDOS MENSUAIS E ACUMULADO

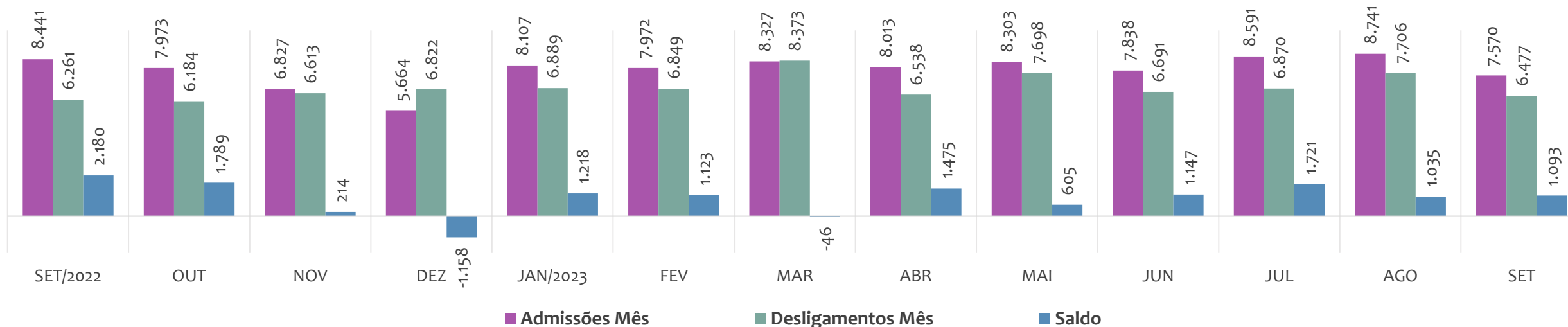
Estoque de empregos e variação relativa em relação ao mês anterior, ÚLTIMOS 13 MESES



Admissões, desligamentos e saldo de empregos formais, ACUMULADO 2023



Admissões, desligamentos e saldo de empregos formais, ÚLTIMOS 13 MESES



EMPREGO FORMAL | UNIDADE REGIONAL FEIRA DE SANTANA

ESTOQUE ATUAL, ADMISSÕES, DESLIGAMENTOS E SALDO ACUMULADOS NO ANO POR MUNICÍPIO

Setembro
2023

ESTOQUE

RANKING 10 PRIMEIROS

MUNICÍPIO	ESTOQUE
1º Feira de Santana	129.491
2º Conceicao do Jacuipe	10.297
3º Santo Estevao	9.566
4º Itaberaba	8.865
5º Serrinha	8.082
6º Sao Goncalo dos Cam	7.171
7º Conceicao do Coite	5.763
8º Ipira	5.042
9º Ribeira do Pombal	3.941
10º Ruy Barbosa	3.736

RANKING 10 ÚLTIMOS

MUNICÍPIO	ESTOQUE
62º Macajuba	124
63º Sitio do Quinto	116
64º Ipecaeta	106
65º Novo Triunfo	104
66º Candéal	94
67º Pedro Alexandre	89
68º Ichu	88
69º Lajedinho	57
70º Quijingue	51
71º Ibiquera	46

ADMISSÕES

RANKING 10 PRIMEIROS

MUNICÍPIO	ADMISSÕES
1º Feira de Santana	42.403
2º Conceicao do Jacuipe	3.923
3º Serrinha	2.878
4º Itaberaba	2.443
5º Sao Goncalo dos Cam	2.311
6º Santo Estevao	2.139
7º Conceicao do Coite	1.683
8º Ribeira do Pombal	1.106
9º Ipira	1.020
10º Amelia Rodrigues	966

RANKING 10 ÚLTIMOS

MUNICÍPIO	ADMISSÕES
62º Nordestina	42
63º Sitio do Quinto	33
64º Candéal	26
65º Santa Brigida	23
66º Ichu	20
67º Ipecaeta	19
68º Macajuba	19
69º Novo Triunfo	13
70º Lamarao	7
71º Ibiquera	3

DESLIGAMENTOS

RANKING 10 PRIMEIROS

MUNICÍPIO	DESLIGAMENTOS
1º Feira de Santana	37.131
2º Conceicao do Jacuipe	2.509
3º Itaberaba	2.113
4º Serrinha	2.057
5º Sao Goncalo dos Cam	2.033
6º Santo Estevao	1.943
7º Conceicao do Coite	1.483
8º Ipira	1.230
9º Ribeira do Pombal	854
10º Amelia Rodrigues	836

RANKING 10 ÚLTIMOS

MUNICÍPIO	DESLIGAMENTOS
62º Santa Brigida	35
63º Sao Domingos	33
64º Banae	30
65º Ajustina	22
66º Candéal	17
67º Ipecaeta	16
68º Ichu	14
69º Ibiquera	9
70º Novo Triunfo	8
71º Lamarao	7

SALDO DE EMPREGOS

RANKING 10 PRIMEIROS

MUNICÍPIO	SALDO
1º Feira de Santana	5.272
2º Conceicao do Jacuipe	1.414
3º Serrinha	821
4º Itaberaba	330
5º Sao Goncalo dos Cam	278
6º Ribeira do Pombal	252
7º Ruy Barbosa	250
8º Conceicao do Coite	200
9º Santo Estevao	196
10º Itatim	141

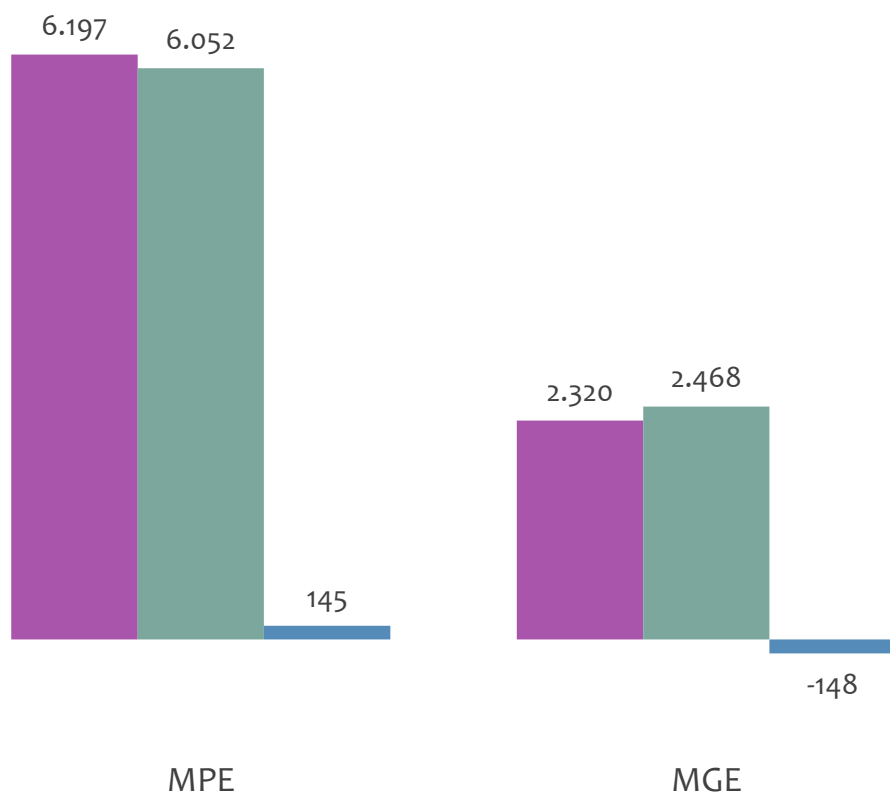
RANKING 10 ÚLTIMOS

MUNICÍPIO	SALDO
62º Sitio do Quinto	-30
63º Fatima	-39
64º Monte Santo	-52
65º Iacu	-66
66º Cipo	-71
67º Nordestina	-95
68º Quijingue	-127
69º Valente	-160
70º Ipira	-210
71º Ribeira do Amparo	-541

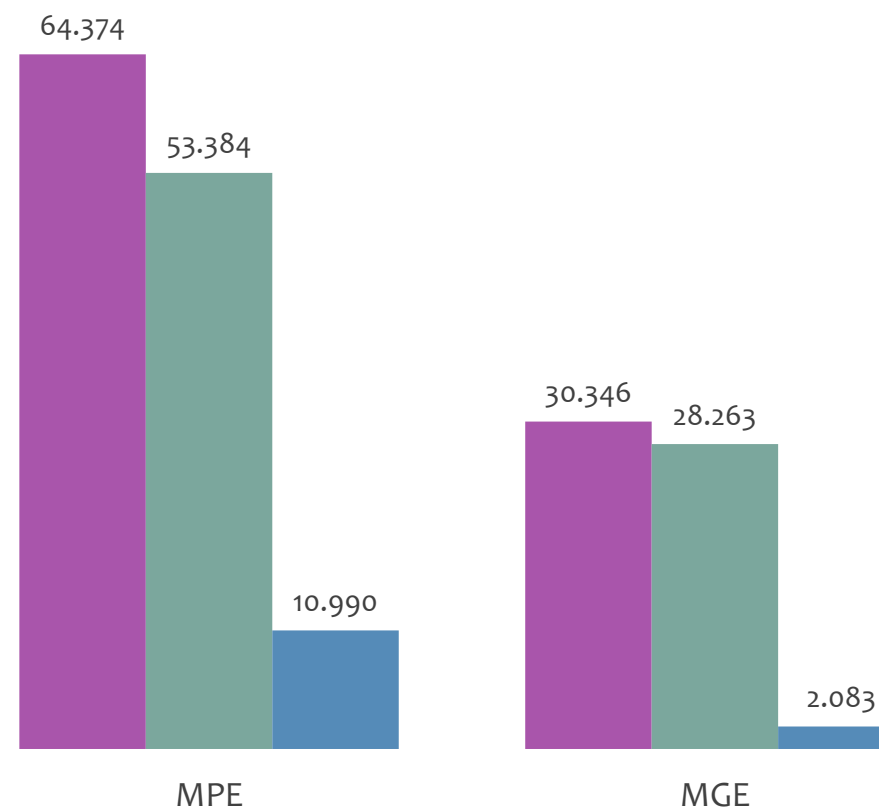


Admissões, desligamentos e saldo de empregos formais, UR FEIRA DE SANTANA por PORTE

Resultado MENSAL | Set/23



Resultado ACUMULADO | Jan a Set/23

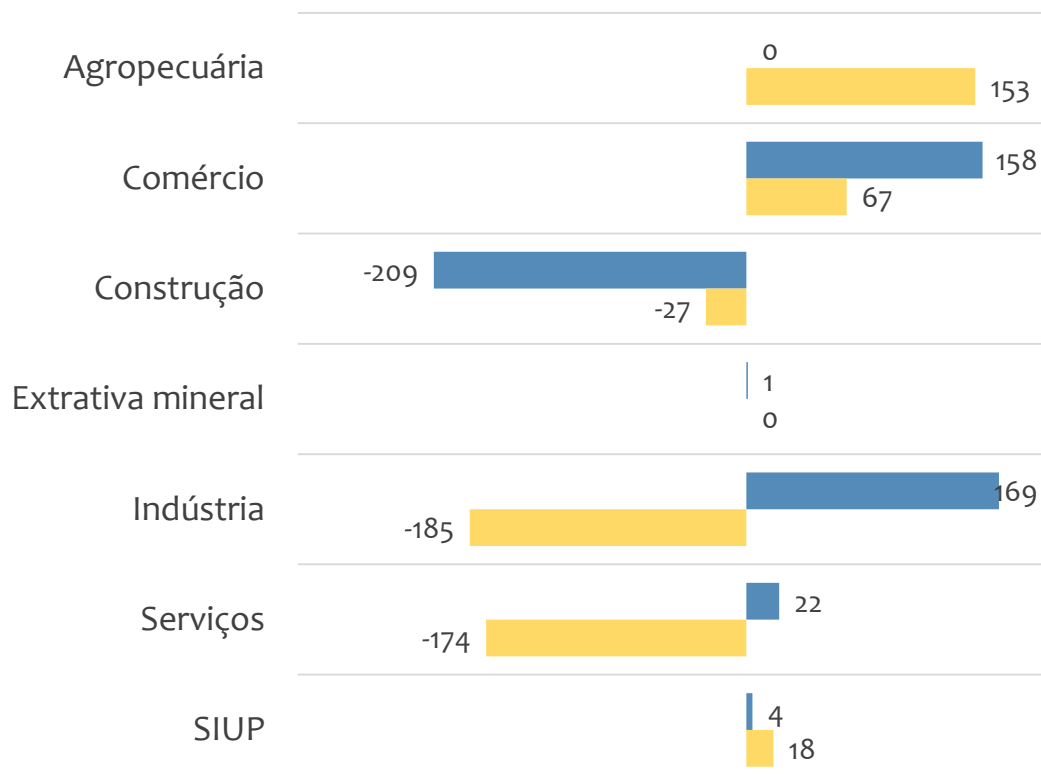


■ Admissões ■ Desligamentos ■ Saldo

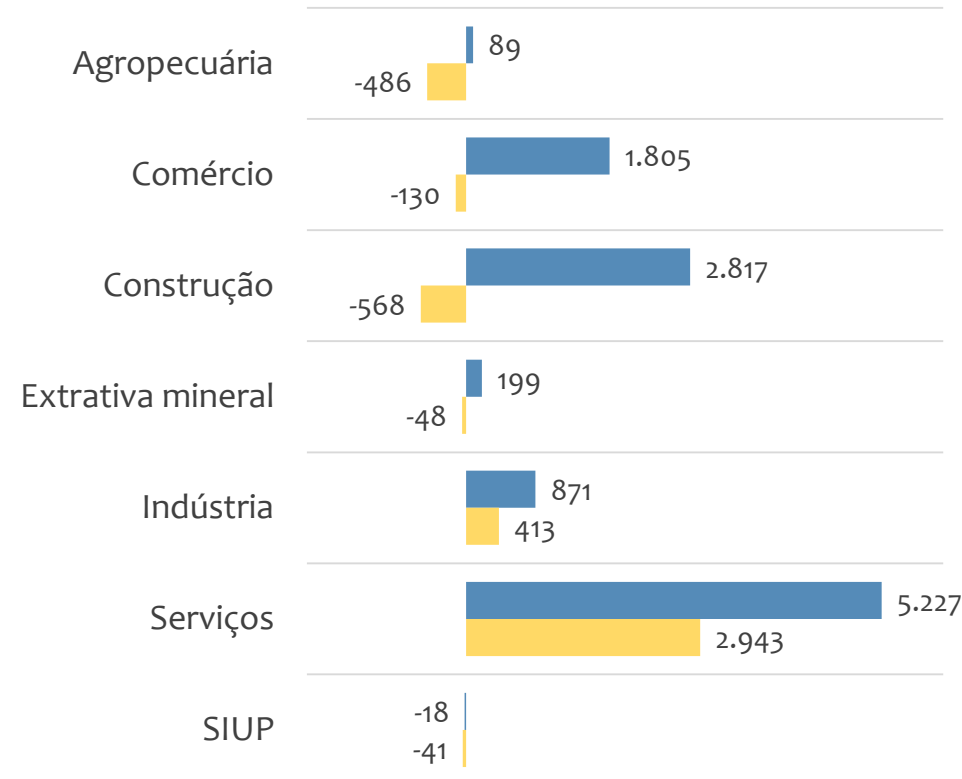


Saldo de empregos formais, UR FEIRA DE SANTANA por PORTE e SETOR

Resultado MENSAL | Set/23



Resultado ACUMULADO | Jan a Set/23



MGE

MPE



EMPREGO FORMAL POR PORTE | UR FEIRA DE SANTANA

ADMISSÕES, DESLIGAMENTOS E SALDO MENSAL E ACUMULADO NO ANO POR ATIVIDADE

Setembro
2023

Admissões, desligamentos e saldo de empregos, UR FEIRA DE SANTANA, Ranking de SALDO MENSAL MPE por ATIVIDADE

Atividade	RESULTADO MENSAL MPE			RESULTADO ANUAL Jan a Set/23 MPE		
	Admissões	Demissões	Saldo	Admissões	Demissões	Saldo
Serviços Combinados para Apoio a Edifícios, Exceto Condomínios Prediais	163	56	107	856	273	583
Restaurantes e Similares	211	133	78	1.409	1.295	114
Construção de Redes de Abastecimento de água, Coleta de Esgoto e Construções Correlatas, Exceto Obras de Irrigação	110	46	64	721	219	502
Construção de Rodovias e Ferrovias	90	42	48	451	503	-52
Fabricação de Calçados de Materiais não Especificados Anteriormente	43	0	43	51	41	10
Transporte Rodoviário de Carga, Exceto Produtos Perigosos e Mudanças, Intermunicipal, Interestadual e Internacional	132	94	38	1.290	860	430
Serviços Combinados de Escritório e Apoio Administrativo	61	24	37	382	262	120
Comércio Varejista de Carnes - Açougues	54	22	32	275	239	36
Fabricação de Estruturas Metálicas	38	8	30	136	70	66



EMPREGO FORMAL POR PORTE | UR FEIRA DE SANTANA

ADMISSÕES, DESLIGAMENTOS E SALDO MENSAL E ACUMULADO NO ANO POR ATIVIDADE

Admissões, desligamentos e saldo de empregos, UR FEIRA DE SANTANA, Ranking de SALDO ANUAL MPE por ATIVIDADE

Atividade	RESULTADO MENSAL MPE			RESULTADO ANUAL Jan a Set/23 MPE		
	Admissões	Demissões	Saldo	Admissões	Demissões	Saldo
Construção de Edifícios	750	937	-187	9.406	7.430	1.976
Atividades de Atendimento Hospitalar, Exceto Pronto-Socorro e Unidades para Atendimento a Urgências	59	32	27	941	186	755
Serviços Combinados para Apoio a Edifícios, Exceto Condomínios Prediais	163	56	107	856	273	583
Construção de Edifícios	750	937	-187	9.406	7.430	1.976
Construção de Redes de Abastecimento de água, Coleta de Esgoto e Construções Correlatas, Exceto Obras de Irrigação	110	46	64	721	219	502
Atividades de Atendimento em Pronto-Socorro e Unidades Hospitalares para Atendimento a Urgências	26	18	8	577	125	452
Transporte Rodoviário de Carga, Exceto Produtos Perigosos e Mudanças, Intermunicipal, Interestadual e Internacional	132	94	38	1.290	860	430
Comércio Varejista de Mercadorias em Geral, com Predominância de Produtos Alimentícios - Supermercados	60	43	17	945	699	246
Obras de Urbanização - Ruas, Praças e Calçadas	12	44	-32	543	318	225



Ranking de SALDO MENSAL MPE por SETOR e ATIVIDADE, UR FEIRA DE SANTANA

AGROPECUÁRIA	Saldo Mensal MPE
Produção de Ovos	3
Cultivo de Eucalipto	2
Serviço de Pulverização e Controle de Pragas Agrícolas	1
Serviço de Preparação de Terreno, Cultivo e Colheita	1
Serviço de Poda de árvores para Lavouras	1
Horticultura, Exceto Morango	0
Cultivo de Cítricos, Exceto Laranja	0
Cultivo de Outras Plantas de Lavoura Permanente não Especificadas Anteriormente	0
Cultivo de Milho	0

EXTRATIVA MINERAL	Saldo Mensal MPE
Extração e Britamento de Pedras e Outros Materiais para Construção e Beneficiamento Associado	2
Atividades de Apoio à Extração de Minerais Não-Metálicos	1
Atividades de Apoio à Extração de Minerais Metálicos Não-Ferrosos	0
Extração de Gemas (Pedras Preciosas e Semipreciosas)	0
Extração de Minério de Metais Preciosos	0
Extração de Ardósia e Beneficiamento Associado	0
Extração de Quartzo	0
Extração de Areia, Cascalho ou Pedregulho e Beneficiamento Associado	0
Extração de Outros Minerais Não-Metálicos não Especificados Anteriormente	0



Ranking de SALDO MENSAL MPE por SETOR e ATIVIDADE, UR FEIRA DE SANTANA

COMÉRCIO	Saldo Mensal MPE
Comércio Varejista de Carnes - Açougues	32
Comércio Varejista de Combustíveis para Veículos Automotores	29
Comércio Varejista Especializado de Equipamentos de Telefonia e Comunicação	26
Comércio varejista de mercadorias em geral, com Predominância de Produtos Alimentícios - Minimercados, mercearias e armazéns	25
Comércio Varejista de Produtos Farmacêuticos, sem Manipulação de Fórmulas	23
Comércio Varejista de Artigos do Vestuário e Acessórios	20
Padaria e Confeitaria com Predominância de Revenda	19
Comércio Varejista de Móveis	18
Comércio Varejista de Mercadorias em Geral, com Predominância de Produtos Alimentícios - Supermercados	17

SERVIÇOS	Saldo Mensal MPE
Serviços Combinados para Apoio a Edifícios, Exceto Condomínios Prediais	107
Restaurantes e Similares	78
Transporte Rodoviário de Carga, Exceto Produtos Perigosos e Mudanças, Intermunicipal, Interestadual e Internacional	38
Serviços Combinados de Escritório e Apoio Administrativo	37
Atividades de Atendimento Hospitalar, Exceto Pronto-Socorro e Unidades para Atendimento a Urgências	27
Atividades de Condicionamento Físico	21
Atividades de Consultoria em Gestão Empresarial, Exceto Consultoria Técnica Específica	19
Atividades de Contabilidade	18
Serviços de Manutenção e Reparação Mecânica de Veículos Automotores	16



Ranking de SALDO MENSAL MPE por SETOR e ATIVIDADE, UR FEIRA DE SANTANA

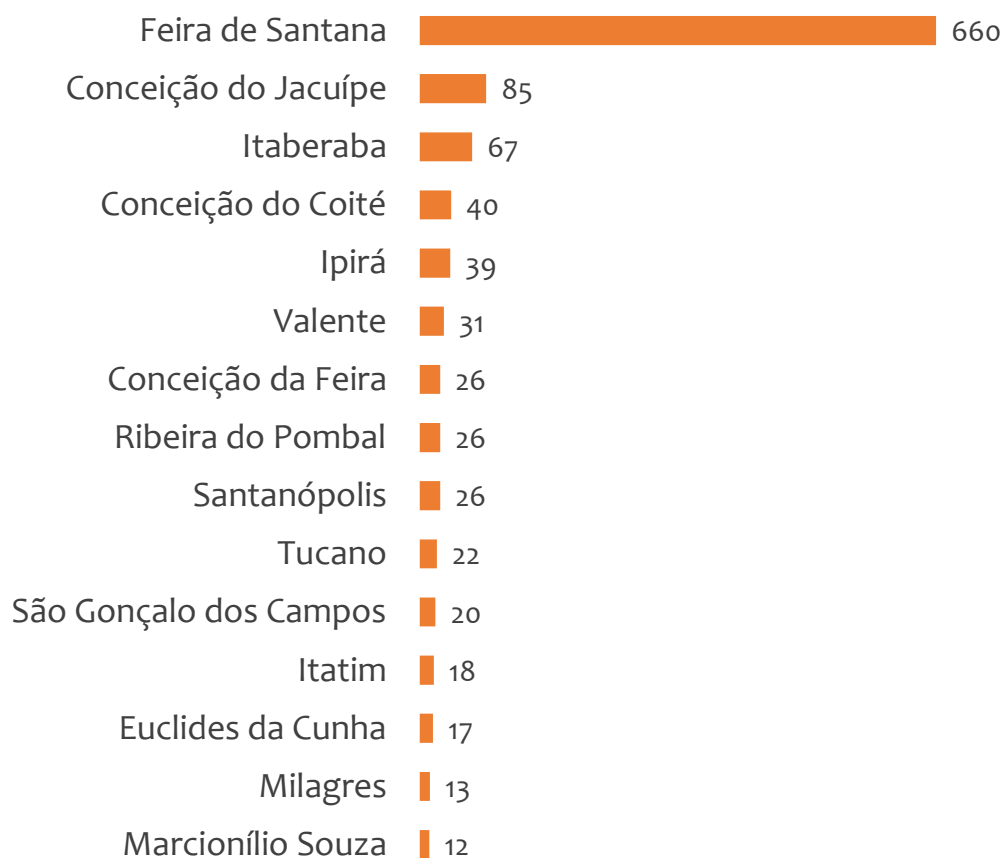
INDÚSTRIA	Saldo Mensal MPE
Fabricação de Calçados de Materiais não Especificados Anteriormente	43
Fabricação de Estruturas Metálicas	30
Fabricação de Calçados de Couro	23
Fabricação de Artefatos de Couro não Especificados Anteriormente	16
Fabricação de Fraldas Descartáveis	14
Recuperação de Sucatas de Alumínio	14
Fabricação de Sorvetes e Outros Gelados Comestíveis	11
Recuperação de Materiais Plásticos	10
Aparelhamento de Placas e Execução de Trabalhos em Mármore, Granito, Ardósia e Outras Pedras	9

CONSTRUÇÃO	Saldo Mensal MPE
Construção de Redes de Abastecimento de água, Coleta de Esgoto e Construções Correlatas, Exceto Obras de Irrigação	64
Construção de Rodovias e Ferrovias	48
Aplicação de Revestimentos e de Resinas em Interiores e Exteriores	12
Obras de Terraplenagem	8
Serviços de Pintura de Edifícios em Geral	6
Obras de Acabamento em Gesso e Estuque	5
Obras de Alvenaria	5
Pintura para Sinalização em Pistas Rodoviárias e Aeroportos	4
Impermeabilização em Obras de Engenharia Civil	3

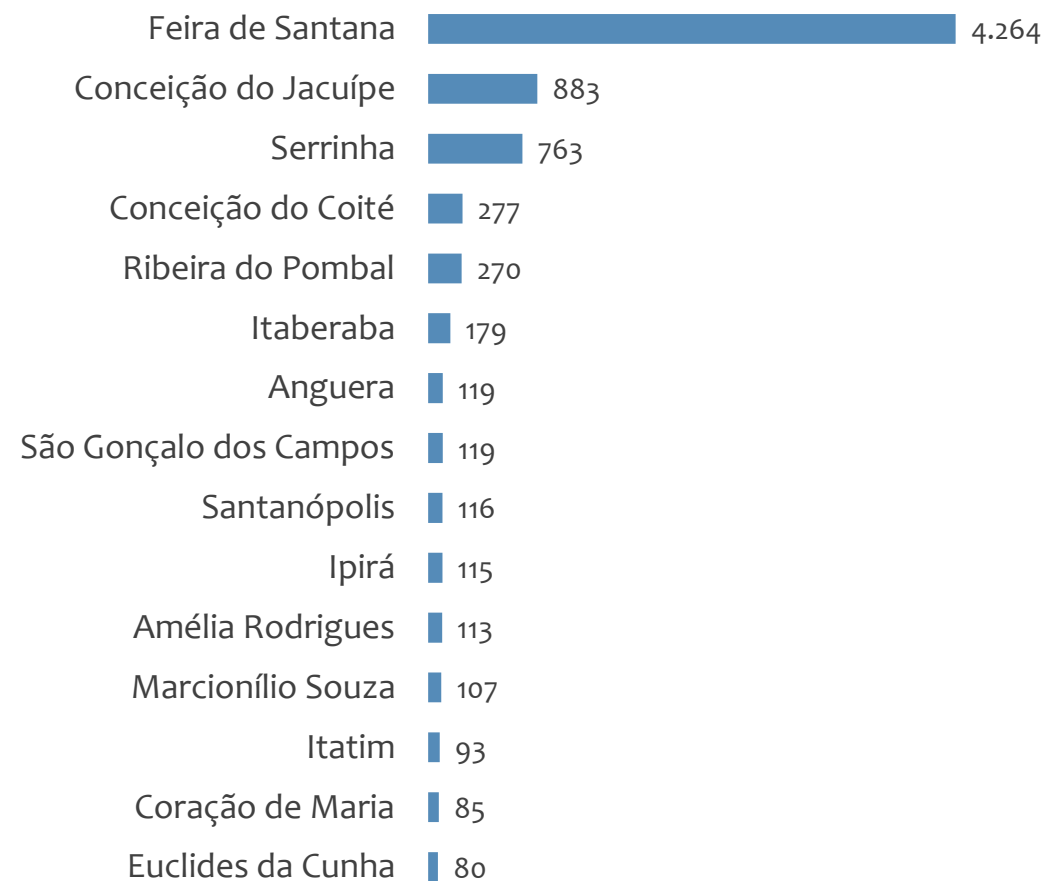


Saldo MPE de empregos formais, UR FEIRA DE SANTANA, Ranking de SALDO MPE por MUNICÍPIO

Resultado MENSAL | Set/23



Resultado ACUMULADO | Jan a Set/23



UNIDADE REGIONAL ILHÉUS

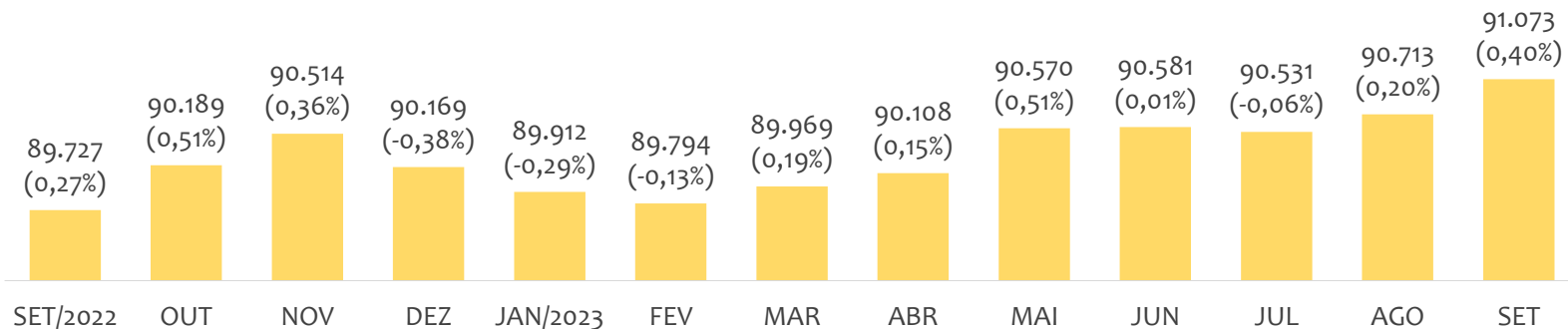
ESTATÍSTICAS MENSAS DO EMPREGO FORMAL

EMPREGO FORMAL | UR ILHÉUS

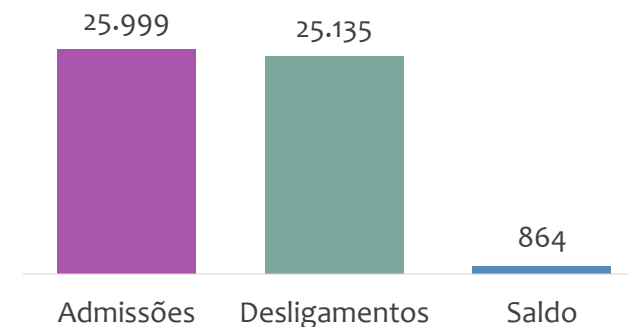
Setembro
2023

ESTOQUE MENSAL, ADMISSÕES, DESLIGAMENTOS E SALDOS MENSUAIS E ACUMULADO

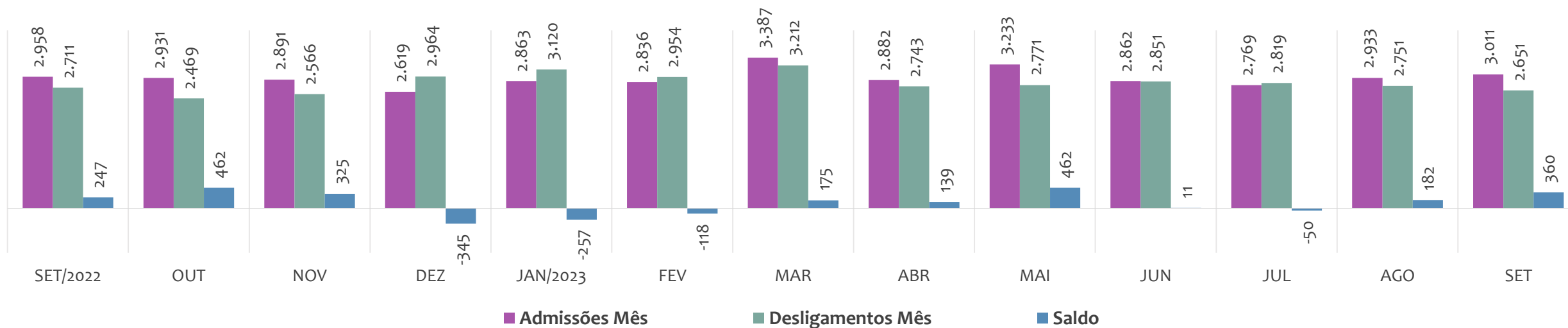
Estoque de empregos e variação relativa em relação ao mês anterior, ÚLTIMOS 13 MESES



Admissões, desligamentos e saldo de empregos formais, ACUMULADO 2023



Admissões, desligamentos e saldo de empregos formais, ÚLTIMOS 13 MESES



EMPREGO FORMAL | UNIDADE REGIONAL ILHÉUS

ESTOQUE ATUAL, ADMISSÕES, DESLIGAMENTOS E SALDO ACUMULADOS NO ANO POR MUNICÍPIO

Setembro
2023

ESTOQUE

RANKING 10 PRIMEIROS

MUNICÍPIO	ESTOQUE
1º Itabuna	37.612
2º Ilheus	28.239
3º Itacare	3.342
4º Una	2.453
5º Camacan	2.189
6º Ubaitaba	1.779
7º Canavieiras	1.590
8º Urucuca	1.489
9º Itajuípe	1.114
10º Mascote	1.050

RANKING 10 ÚLTIMOS

MUNICÍPIO	ESTOQUE
19º Arataca	546
20º Ibirapitanga	508
21º Floresta Azul	356
22º Santa Luzia	345
23º Jussari	309
24º Itapitanga	302
25º Pau Brasil	260
26º Santa Cruz da Vitoria	260
27º Sao Jose da Vitoria	204
28º Almadina	130

ADMISSÕES

RANKING 10 PRIMEIROS

MUNICÍPIO	ADMISSÕES
1º Ilheus	10.103
2º Itabuna	8.684
3º Itacare	1.560
4º Una	982
5º Camacan	661
6º Canavieiras	573
7º Urucuca	476
8º Ubaitaba	334
9º Ibicarai	322
10º Itajuípe	243

RANKING 10 ÚLTIMOS

MUNICÍPIO	ADMISSÕES
19º Ibirapitanga	137
20º Firmino Alves	121
21º Coaraci	114
22º Floresta Azul	92
23º Pau Brasil	73
24º Jussari	69
25º Itapitanga	47
26º Almadina	35
27º Santa Cruz da Vitoria	29
28º Sao Jose da Vitoria	27

DESLIGAMENTOS

RANKING 10 PRIMEIROS

MUNICÍPIO	DESLIGAMENTOS
1º Ilheus	10.205
2º Itabuna	8.938
3º Itacare	1.280
4º Una	626
5º Canavieiras	515
6º Camacan	456
7º Urucuca	445
8º Itajuípe	313
9º Ubaitaba	269
10º Ibicarai	257

RANKING 10 ÚLTIMOS

MUNICÍPIO	DESLIGAMENTOS
19º Coaraci	111
20º Jussari	74
21º Floresta Azul	73
22º Itaju do Colonia	64
23º Pau Brasil	62
24º Barro Preto	50
25º Itapitanga	43
26º Santa Cruz da Vitoria	38
27º Almadina	34
28º Sao Jose da Vitoria	27

SALDO DE EMPREGOS

RANKING 10 PRIMEIROS

MUNICÍPIO	SALDO
1º Una	356
2º Itacare	280
3º Camacan	205
4º Itaju do Colonia	131
5º Barro Preto	109
6º Ibicarai	65
7º Ubaitaba	65
8º Canavieiras	58
9º Urucuca	31
10º Buerarema	21

RANKING 10 ÚLTIMOS

MUNICÍPIO	SALDO
19º Firmino Alves	-1
20º Jussari	-5
21º Ibirapitanga	-7
22º Santa Cruz da Vitoria	-9
23º Itape	-12
24º Aurelino Leal	-18
25º Mascote	-28
26º Itajuípe	-70
27º Ilheus	-102
28º Itabuna	-254

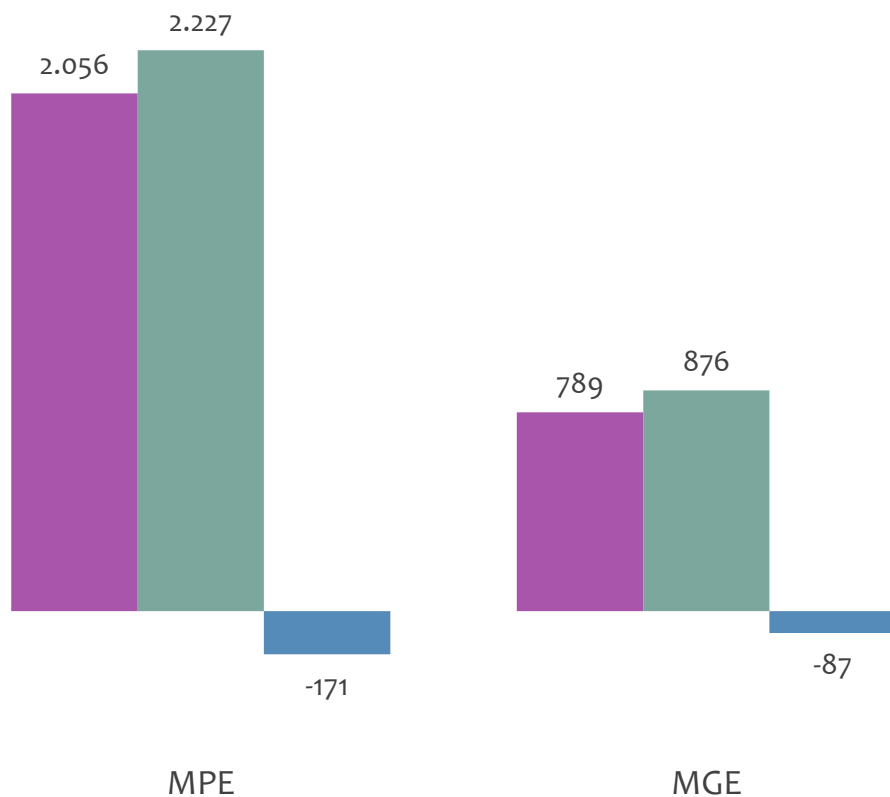


EMPREGO FORMAL POR PORTE | UR ILHÉUS

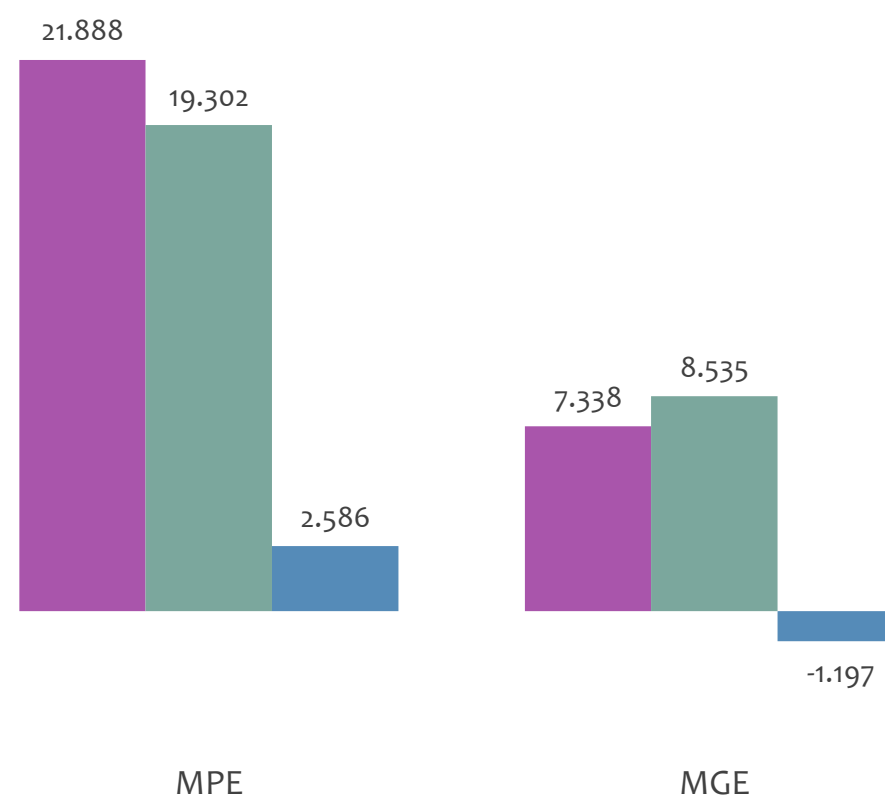
ADMISSÕES, DESLIGAMENTOS E SALDO MENSAL E ACUMULADO NO ANO POR PORTE

Admissões, desligamentos e saldo de empregos formais, UR ILHÉUS por PORTE

Resultado MENSAL | Set/23



Resultado ACUMULADO | Jan a Set/23

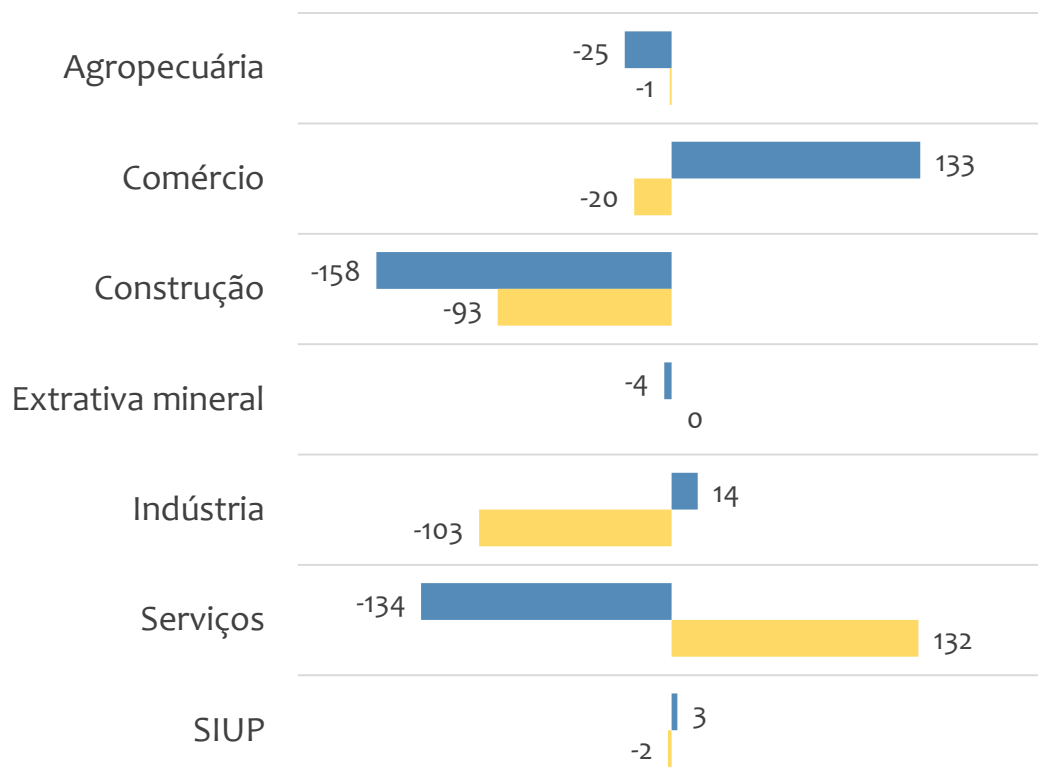


■ Admissões ■ Desligamentos ■ Saldo

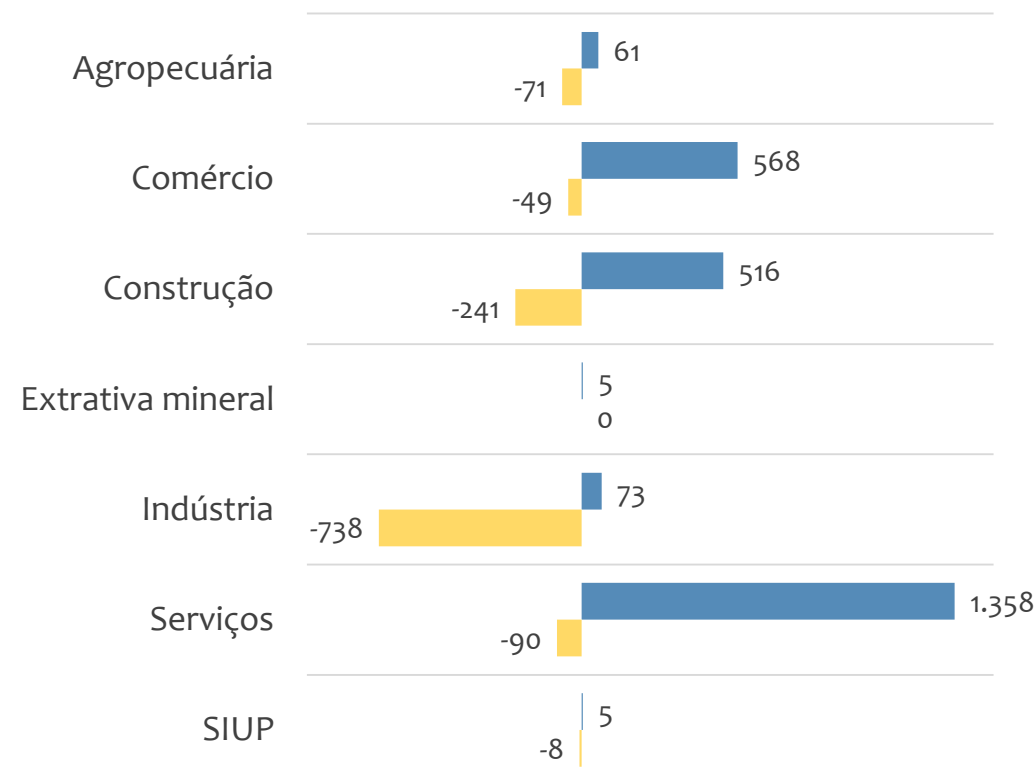


Saldo de empregos formais, UR ILHÉUS por PORTE e SETOR

Resultado MENSAL | Set/23



Resultado ACUMULADO | Jan a Set/23



MGE

MPE



Admissões, desligamentos e saldo de empregos, UR ILHÉUS, Ranking de SALDO MENSAL MPE por ATIVIDADE

Atividade	RESULTADO MENSAL MPE			RESULTADO ANUAL Jan a Set/23 MPE		
	Admissões	Demissões	Saldo	Admissões	Demissões	Saldo
Comércio Varejista de Mercadorias em Geral, com Predominância de Produtos Alimentícios - Supermercados	211	33	178	573	337	236
Lanchonetes, Casas de Chá, de Sucos e Similares	70	30	40	366	312	54
VERIFICAR	0	0	0	0	0	0
Restaurantes e Similares	81	53	28	694	703	-9
Transporte Rodoviário de Carga, Exceto Produtos Perigosos e Mudanças, Intermunicipal, Interestadual e Internacional	46	29	17	495	347	148
Condomínios Prediais	40	20	20	271	220	51
Atividades de Vigilância e Segurança Privada	14	3	11	64	29	35
Comércio Varejista de Mercadorias em Geral, com Predominância de Produtos Alimentícios - Minimercados, Mercarias e Armazéns	69	59	10	716	610	106
VERIFICAR	0	0	0	0	0	0



Admissões, desligamentos e saldo de empregos, UR ILHÉUS, Ranking de SALDO ANUAL MPE por ATIVIDADE

Atividade	RESULTADO MENSAL MPE			RESULTADO ANUAL Jan a Set/23 MPE		
	Admissões	Demissões	Saldo	Admissões	Demissões	Saldo
Construção de Edifícios	246	228	18	3.038	2.599	439
Comércio Varejista de Mercadorias em Geral, com Predominância de Produtos Alimentícios - Supermercados	211	33	178	573	337	236
Transporte Rodoviário de Carga, Exceto Produtos Perigosos e Mudanças, Intermunicipal, Interestadual e Internacional	46	29	17	495	347	148
Locação de Automóveis sem Condutor	15	163	-148	544	415	129
Comércio Varejista de Mercadorias em Geral, com Predominância de Produtos Alimentícios - Hipermercados	17	11	6	235	111	124
Ensino Fundamental	9	31	-22	488	281	207
Comércio Varejista de Mercadorias em Geral, com Predominância de Produtos Alimentícios - Minimercados, Mercearias e Armazéns	69	59	10	716	610	106
VERIFICAR	0	0	0	0	0	0
Ensino Fundamental	9	31	-22	488	281	207



Ranking de SALDO MENSAL MPE por SETOR e ATIVIDADE, UR ILHÉUS

AGROPECUÁRIA	Saldo Mensal MPE
Serviço de Preparação de Terreno, Cultivo e Colheita	7
Criação de Bovinos para Corte	3
Atividades de Apoio à Agricultura não Especificadas Anteriormente	2
Horticultura, Exceto Morango	1
Criação de Camarões em água Salgada e Salobra	1
Atividades de Apoio à Produção Florestal	0
Serviço de Pulverização e Controle de Pragas Agrícolas	0
Cultivo de Outras Plantas de Lavoura Permanente não Especificadas Anteriormente	0
Atividades de Apoio à Pecuária não Especificadas Anteriormente	0

EXTRATIVA MINERAL	Saldo Mensal MPE
Extração de Areia, Cascalho ou Pedregulho e Beneficiamento Associado	0
Extração de Granito e Beneficiamento Associado	0
Extração de Argila e Beneficiamento Associado	-1
Extração de Minério de Ferro	-1
Extração e Britamento de Pedras e Outros Materiais para Construção e Beneficiamento Associado	-2
VERIFICAR	0
VERIFICAR	0
VERIFICAR	0
VERIFICAR	0



Ranking de SALDO MENSAL MPE por SETOR e ATIVIDADE, UR ILHÉUS

COMÉRCIO	Saldo Mensal MPE
Comércio Varejista de Mercadorias em Geral, com Predominância de Produtos Alimentícios - Supermercados	178
Comércio varejista de mercadorias em geral, com Predominância de Produtos Alimentícios - Minimercados, mercearias e armazéns	10
Comércio Varejista Especializado de Equipamentos de Telefonia e Comunicação	10
Comércio Varejista de Ferragens e Ferramentas	9
Comércio Varejista de Mercadorias em Geral, com Predominância de Produtos Alimentícios - Hipermercados	6
Comércio a Varejo de Peças e Acessórios Novos para Veículos Automotores	6
Comércio Varejista de Outros Artigos de Uso Doméstico não Especificados Anteriormente	6
Comércio Varejista Especializado de Equipamentos e Suprimentos de Informática	6
Comércio Varejista de Suvenires, Bijuterias e Artesanatos	5

SERVIÇOS	Saldo Mensal MPE
Lanchonetes, Casas de Chá, de Sucos e Similares	40
Restaurantes e Similares	28
Transporte Rodoviário de Carga, Exceto Produtos Perigosos e Mudanças, Intermunicipal, Interestadual e Internacional	23
Condomínios Prediais	20
Atividades de Vigilância e Segurança Privada	11
Atividade Odontológica com Recursos para Realização de Procedimentos Cirúrgicos	9
Atividades de Exibição Cinematográfica	8
Laboratórios Clínicos	6
Hotéis	5



Ranking de SALDO MENSAL MPE por SETOR e ATIVIDADE, UR ILHÉUS

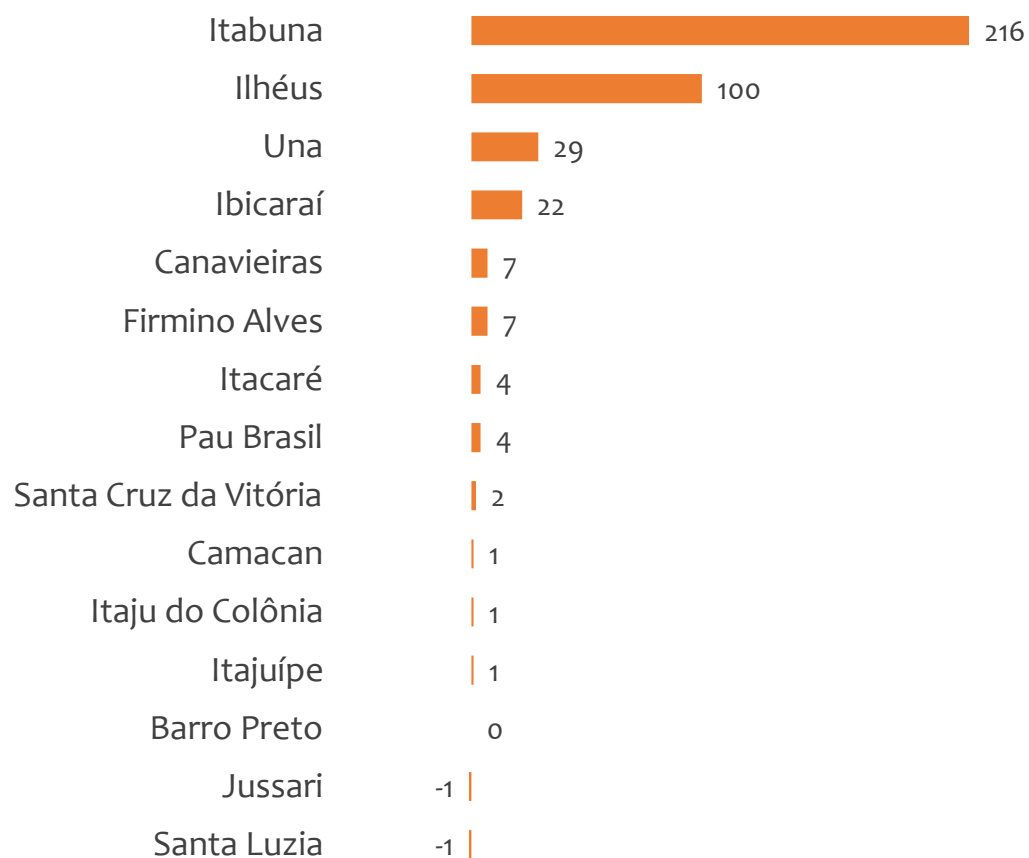
INDÚSTRIA	Saldo Mensal MPE
Fabricação de Conservas de Frutas	10
Fabricação de Produtos Diversos não Especificados Anteriormente	5
Fabricação de Sucos de Frutas, Hortaliças e Legumes, Exceto Concentrados	5
Manutenção e Reparação de Tanques, Reservatórios Metálicos e Caldeiras, Exceto para Veículos	4
Fabricação de Artigos de Serralheria, Exceto Esquadrias	3
Fabricação de Vidro Plano e de Segurança	3
Fabricação de Estruturas Pré-Moldadas de Concreto Armado, em Série e Sob Encomenda	3
Fabricação de Artefatos de Tanoaria e de Embalagens de Madeira	3
Fabricação de Produtos de Panificação Industrial	2

CONSTRUÇÃO	Saldo Mensal MPE
Construção de Edifícios	40
Serviços de Pintura de Edifícios em Geral	7
Montagem de Estruturas Metálicas	4
Obras de Acabamento em Gesso e Estuque	4
Administração de Obras	3
Instalações de Sistema de Prevenção Contra Incêndio	3
Instalação e Manutenção de Sistemas Centrais de Ar Condicionado, de Ventilação e Refrigeração	2
Serviços Especializados para Construção não Especificados Anteriormente	2
Construção de Estações e Redes de Distribuição de Energia Elétrica	1

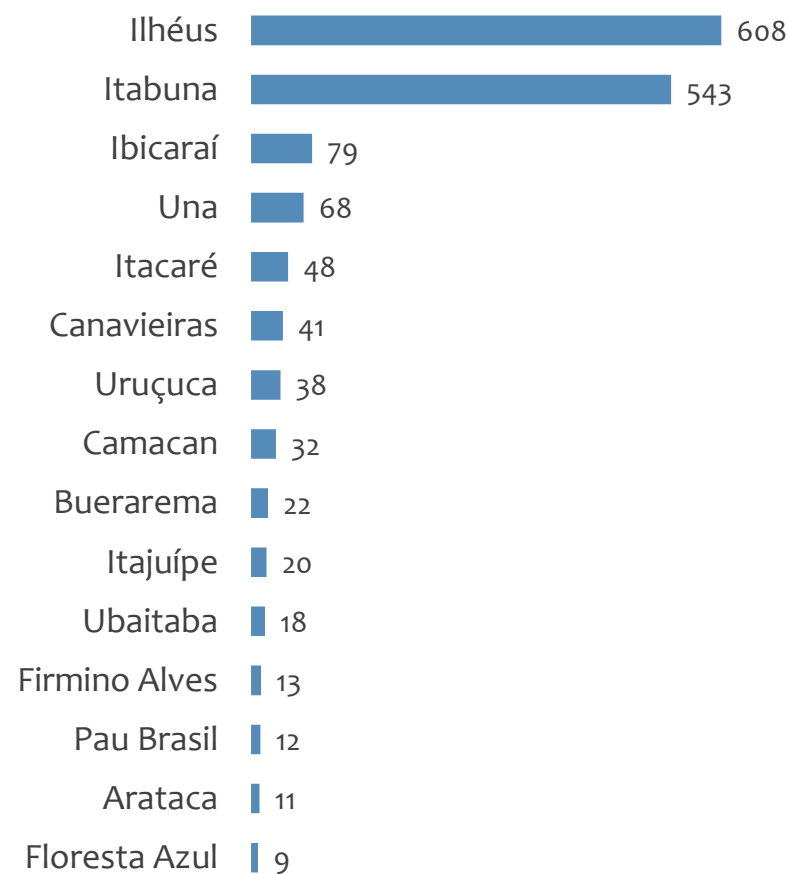


Saldo MPE de empregos formais, UR ILHÉUS, Ranking de SALDO MPE por MUNICÍPIO

Resultado MENSAL | Set/23



Resultado ACUMULADO | Jan a Set/23



UNIDADE REGIONAL JACOBINA

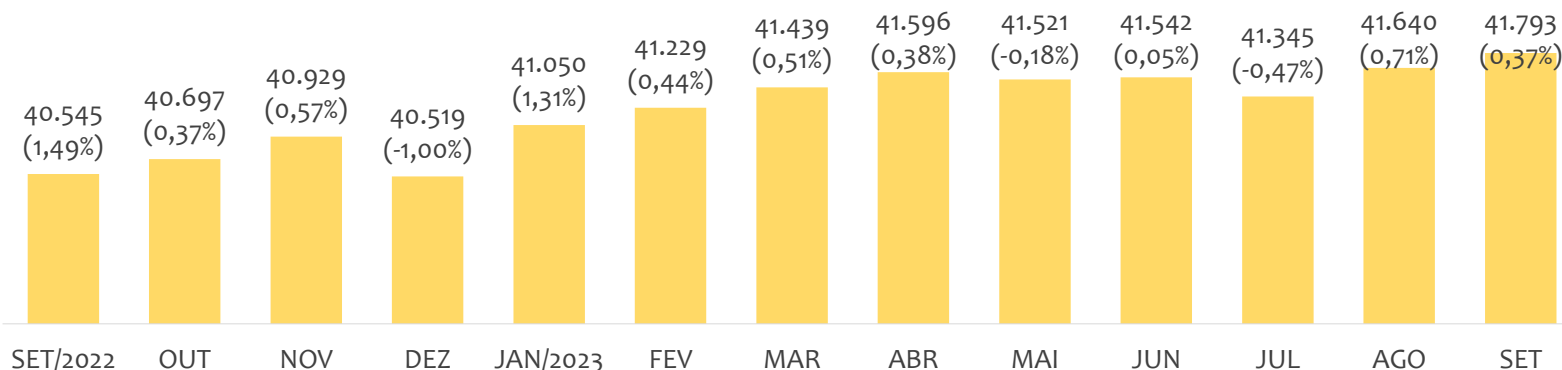
ESTATÍSTICAS MENSAS DO EMPREGO FORMAL

EMPREGO FORMAL | UR JACOBINA

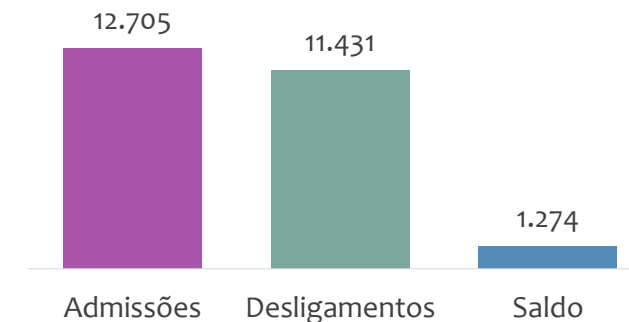
Setembro
2023

ESTOQUE MENSAL, ADMISSÕES, DESLIGAMENTOS E SALDOS MENCIAIS E ACUMULADO

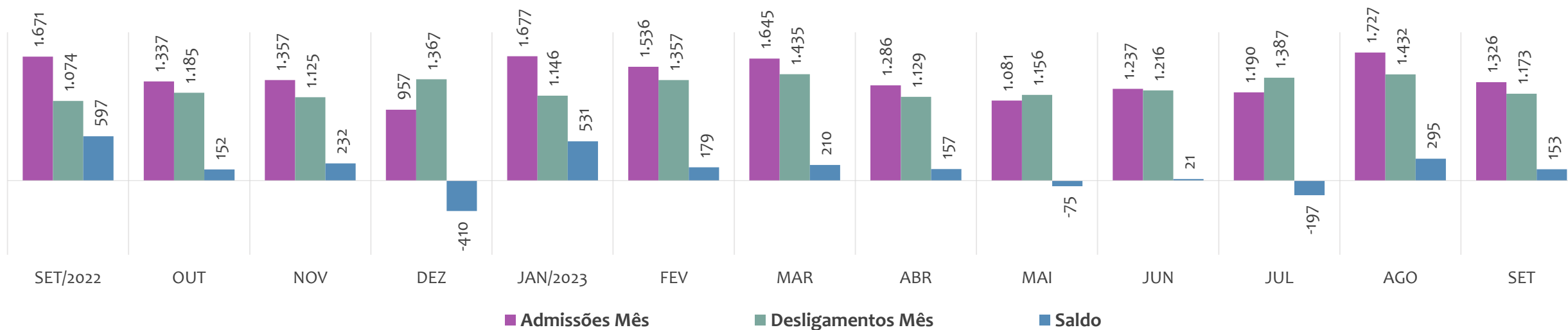
Estoque de empregos e variação relativa em relação ao mês anterior, ÚLTIMOS 13 MESES



Admissões, desligamentos e saldo de empregos formais, ACUMULADO 2023



Admissões, desligamentos e saldo de empregos formais, ÚLTIMOS 13 MESES



EMPREGO FORMAL | UNIDADE REGIONAL JACOBINA

ESTOQUE ATUAL, ADMISSÕES, DESLIGAMENTOS E SALDO ACUMULADOS NO ANO POR MUNICÍPIO

Setembro
2023

ESTOQUE

RANKING 10 PRIMEIROS	
MUNICÍPIO	ESTOQUE
1º Jacobina	9.507
2º Senhor do Bonfim	6.585
3º Capim Grosso	4.423
4º Jaguarari	4.090
5º Campo Formoso	3.012
6º Riachao do Jacuipe	2.159
7º Miguel Calmon	1.842
8º Andorinha	1.567
9º Umburanas	942
10º Ourolandia	840

RANKING 10 ÚLTIMOS	
MUNICÍPIO	ESTOQUE
23º Capela do Alto Alegre	256
24º Antonio Goncalves	214
25º Quixabeira	192
26º Varzea da Roca	186
27º Ponto Novo	167
28º Mirangaba	161
29º Caem	131
30º Saude	126
31º Caldeirao Grande	60
32º Gaviao	28

ADMISSÕES

RANKING 10 PRIMEIROS	
MUNICÍPIO	ADMISSÕES
1º Jacobina	2.869
2º Senhor do Bonfim	1.873
3º Capim Grosso	1.669
4º Campo Formoso	1.069
5º Jaguarari	1.067
6º Umburanas	727
7º Riachao do Jacuipe	504
8º Andorinha	357
9º Sao Jose do Jacuipe	291
10º Ourolandia	283

RANKING 10 ÚLTIMOS	
MUNICÍPIO	ADMISSÕES
23º Varzea Nova	77
24º Mairi	67
25º Mundo Novo	61
26º Varzea da Roca	60
27º Capela do Alto Alegre	53
28º Quixabeira	32
29º Mirangaba	30
30º Saude	30
31º Caldeirao Grande	10
32º Gaviao	5

DESLIGAMENTOS

RANKING 10 PRIMEIROS	
MUNICÍPIO	DESLIGAMENTOS
1º Jacobina	2.855
2º Senhor do Bonfim	1.911
3º Campo Formoso	1.257
4º Jaguarari	1.089
5º Capim Grosso	1.034
6º Riachao do Jacuipe	507
7º Umburanas	452
8º Ourolandia	357
9º Ponto Novo	202
10º Andorinha	193

RANKING 10 ÚLTIMOS	
MUNICÍPIO	DESLIGAMENTOS
23º Tapiramuta	63
24º Piritiba	57
25º Varzea da Roca	54
26º Varzea Nova	45
27º Capela do Alto Alegre	35
28º Quixabeira	35
29º Mirangaba	32
30º Saude	22
31º Gaviao	14
32º Caldeirao Grande	8

SALDO DE EMPREGOS

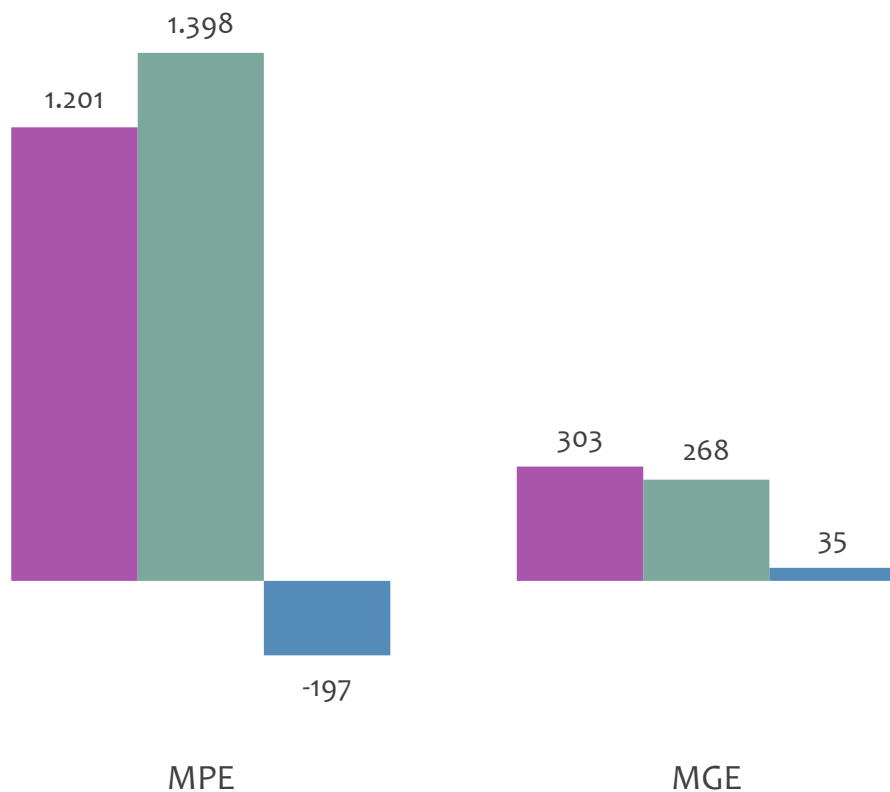
RANKING 10 PRIMEIROS	
MUNICÍPIO	SALDO
1º Capim Grosso	635
2º Umburanas	275
3º Sao Jose do Jacuipe	191
4º Andorinha	164
5º Varzea do Poco	103
6º Baixa Grande	94
7º Tapiramuta	36
8º Caem	32
9º Varzea Nova	32
10º Piritiba	24

RANKING 10 ÚLTIMOS	
MUNICÍPIO	SALDO
23º Riachao do Jacuipe	-3
24º Mundo Novo	-4
25º Gaviao	-9
26º Antonio Goncalves	-20
27º Jaguarari	-22
28º Itiuba	-26
29º Ponto Novo	-35
30º Senhor do Bonfim	-38
31º Ourolandia	-74
32º Campo Formoso	-188

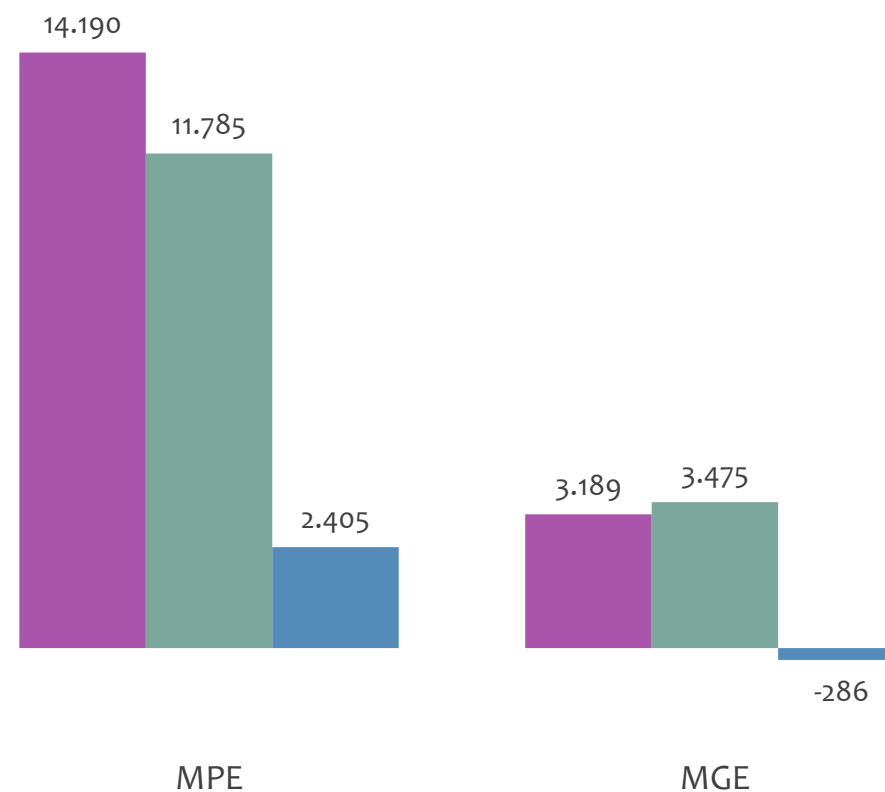


Admissões, desligamentos e saldo de empregos formais, UR JACOBINA por PORTE

Resultado MENSAL | Set/23



Resultado ACUMULADO | Jan a Set/23

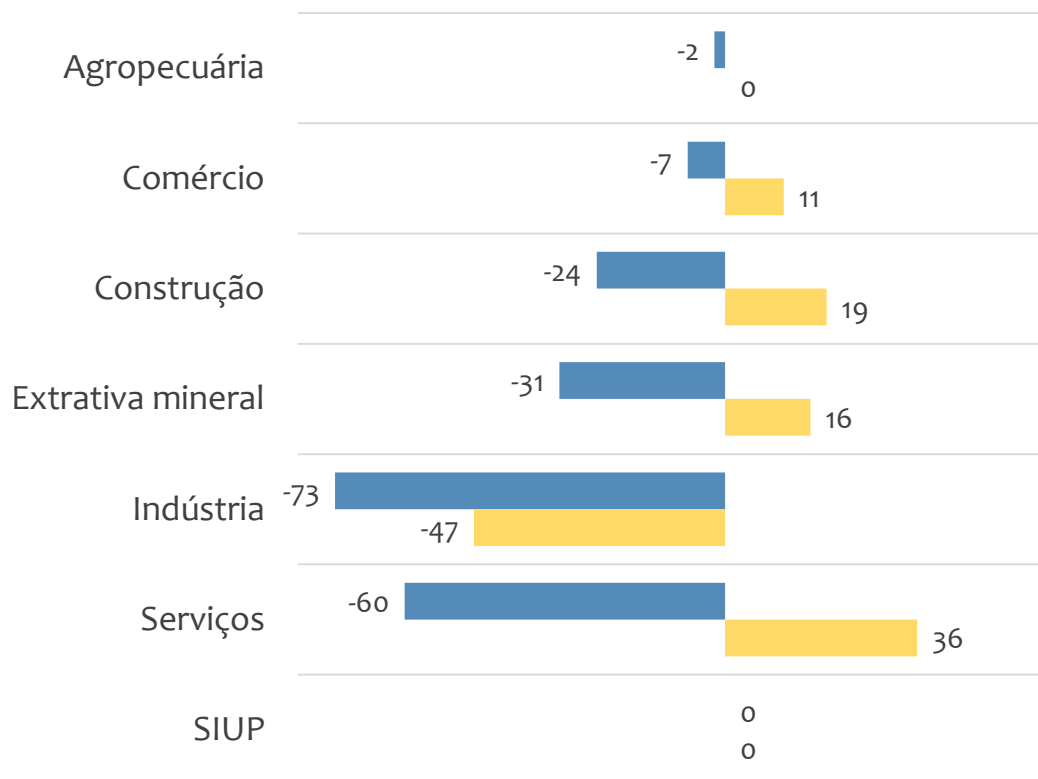


■ Admissões ■ Desligamentos ■ Saldo

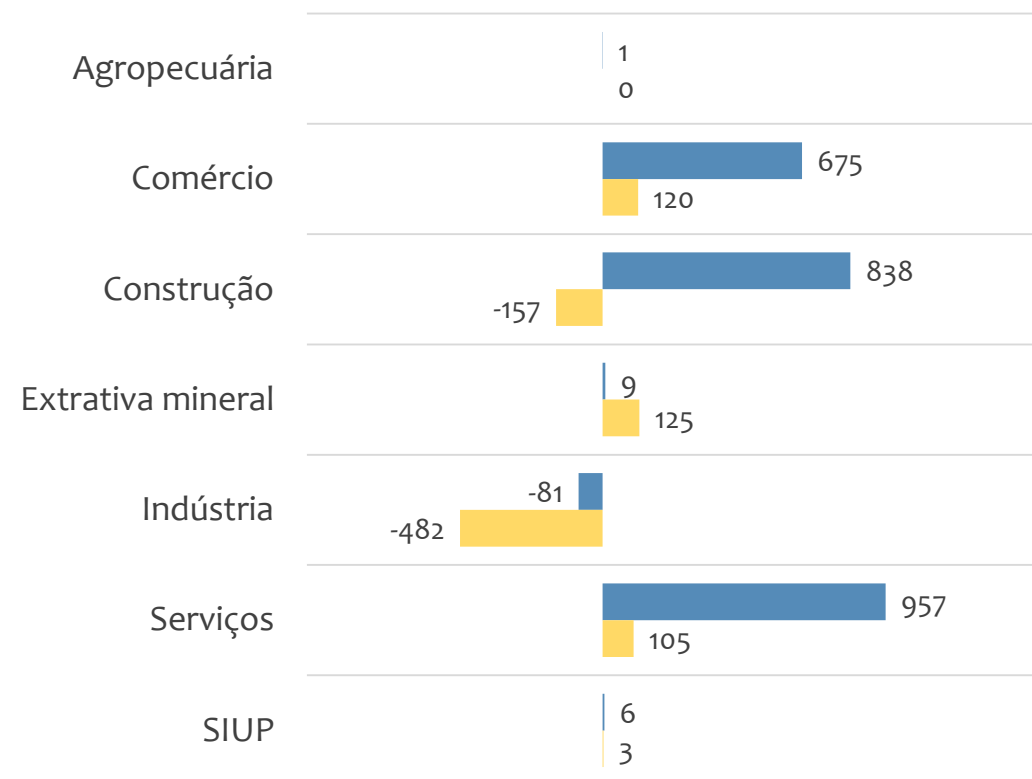


Saldo de empregos formais, UR JACOBINA por PORTE e SETOR

Resultado MENSAL | Set/23



Resultado ACUMULADO | Jan a Set/23



MGE

MPE



EMPREGO FORMAL POR PORTE | UR JACOBINA

ADMISSÕES, DESLIGAMENTOS E SALDO MENSAL E ACUMULADO NO ANO POR ATIVIDADE

Admissões, desligamentos e saldo de empregos, UR JACOBINA, Ranking de SALDO MENSAL MPE por ATIVIDADE

Atividade	RESULTADO MENSAL MPE			RESULTADO ANUAL Jan a Set/23 MPE		
	Admissões	Demissões	Saldo	Admissões	Demissões	Saldo
Construção de Redes de Abastecimento de água, Coleta de Esgoto e Construções Correlatas, Exceto Obras de Irrigação	58	21	37	715	367	348
Seleção e Agenciamento de Mão-De-Obra	35	0	35	35	0	35
Obras de Alvenaria	21	1	20	30	7	23
Comércio Varejista de Artigos do Vestuário e Acessórios	39	21	18	255	241	14
Distribuição de água por Caminhões	15	0	15	140	21	119
Obras de Terraplenagem	22	24	-2	259	156	103
VERIFICAR	0	0	0	0	0	0
Serviços Especializados para Construção não Especificados Anteriormente	33	23	10	484	225	259
VERIFICAR	0	0	0	0	0	0

**Admissões, desligamentos e saldo de empregos, UR JACOBINA, Ranking de SALDO ANUAL MPE por ATIVIDADE**

Atividade	RESULTADO MENSAL MPE			RESULTADO ANUAL Jan a Set/23 MPE		
	Admissões	Demissões	Saldo	Admissões	Demissões	Saldo
Serviços de Engenharia	46	69	-23	648	433	215
Serviços Especializados para Construção não Especificados Anteriormente	33	23	10	484	225	259
Atividades de Atendimento Hospitalar, Exceto Pronto-Socorro e Unidades para Atendimento a Urgências	11	27	-16	296	79	217
Construção de Redes de Abastecimento de água, Coleta de Esgoto e Construções Correlatas, Exceto Obras de Irrigação	58	21	37	715	367	348
Construção de Redes de Abastecimento de água, Coleta de Esgoto e Construções Correlatas, Exceto Obras de Irrigação	58	21	37	715	367	348
Distribuição de água por Caminhões	15	0	15	140	21	119
Construção de Edifícios	49	66	-17	775	670	105
Transporte Rodoviário de Carga, Exceto Produtos Perigosos e Mudanças, Intermunicipal, Interestadual e Internacional	22	24	-2	295	190	105
Comércio Atacadista de Produtos Alimentícios em Geral	12	7	5	137	76	61



Ranking de SALDO MENSAL MPE por SETOR e ATIVIDADE, UR JACOBINA

AGROPECUÁRIA	Saldo Mensal MPE
Serviço de Preparação de Terreno, Cultivo e Colheita	3
Produção de Ovos	1
Cultivo de Frutas de Lavoura Permanente não Especificadas Anteriormente	1
Atividades de Apoio à Produção Florestal	0
Criação de Suínos	0
Serviço de Manejo de Animais	0
Criação de Animais de Estimação	0
Cultivo de Uva	0
Cultivo de Cítricos, Exceto Laranja	-1

EXTRATIVA MINERAL	Saldo Mensal MPE
Extração e Britamento de Pedras e Outros Materiais para Construção e Beneficiamento Associado	3
Extração de Granito e Beneficiamento Associado	3
Extração de Minérios de Cobre, Chumbo, Zinco e Outros Minerais Metálicos Não-Ferrosos não Especificados Anteriormente	0
Beneficiamento de Minério de Metais Preciosos	0
Atividades de Apoio à Extração de Minerais Não-Metálicos	0
Beneficiamento de Minérios de Cobre, Chumbo, Zinco e Outros Minerais Metálicos Não-Ferrosos não Especificados Anteriormente	0
Extração de Gemas (Pedras Preciosas e Semipreciosas)	0
Extração de Minério de Metais Preciosos	0
Extração de Outros Minerais Não-Metálicos não Especificados Anteriormente	0



Ranking de SALDO MENSAL MPE por SETOR e ATIVIDADE, UR JACOBINA

COMÉRCIO	Saldo Mensal MPE
Comércio Varejista de Artigos do Vestuário e Acessórios	18
Distribuição de água por Caminhões	15
Comércio Varejista de Combustíveis para Veículos Automotores	9
Comércio Varejista de Ferragens e Ferramentas	9
Comércio Atacadista de Carnes Bovinas e Suínas e Derivados	8
Comércio Atacadista Especializado em Outros Produtos Alimentícios não Especificados Anteriormente	7
Comércio Varejista de Móveis	6
Comércio varejista de Produtos Alimentícios em Geral ou Especializado em Produtos Alimentícios não Especificados Anteriormente	6
Comércio Atacadista de Produtos Alimentícios em Geral	5

SERVIÇOS	Saldo Mensal MPE
Seleção e Agenciamento de Mão-De-Obra	35
Educação Superior - Graduação e Pós-Graduação	11
Atividade Médica Ambulatorial Restrita a Consultas	8
Transporte Rodoviário Coletivo de Passageiros, com Itinerário Fixo, Municipal	6
Lanchonetes, Casas de Chá, de Sucos e Similares	5
Transporte Escolar	5
Atividade Odontológica com Recursos para Realização de Procedimentos Cirúrgicos	4
Treinamento em Desenvolvimento Profissional e Gerencial	4
Bares e Outros Estabelecimentos Especializados em Servir Bebidas, sem Entretenimento	4



SALDO MENSAL POR SETOR E ATIVIDADE

Ranking de SALDO MENSAL MPE por SETOR e ATIVIDADE, UR JACOBINA

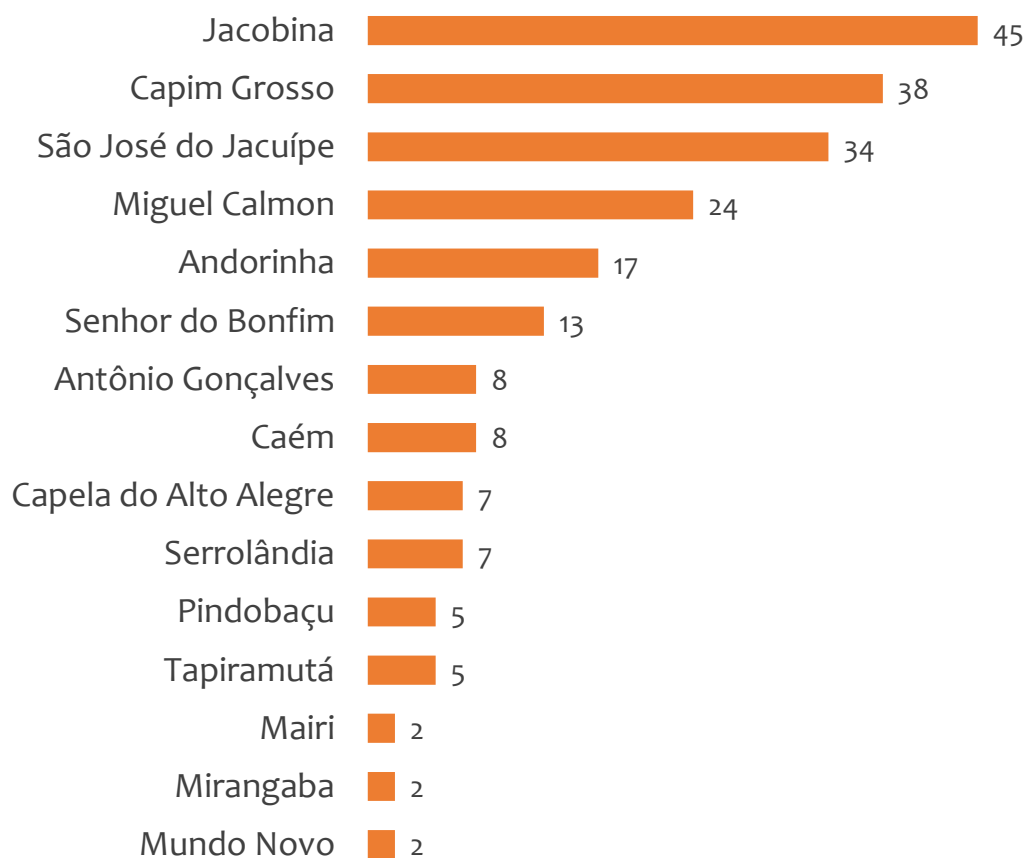
INDÚSTRIA	Saldo Mensal MPE
Aparelhamento de Placas e Execução de Trabalhos em Mármore, Granito, Ardósia e Outras Pedras	5
Manutenção e Reparação de Outras Máquinas e Equipamentos para Usos Industriais não Especificados Anteriormente	3
Fabricação de Laticínios	2
Fabricação de Tintas, Vernizes, Esmaltes e Lacas	2
Fabricação de Móveis com Predominância de Madeira	2
Fabricação de Azulejos e Pisos	1
Fabricação de Produtos de Panificação Industrial	1
Confecção, Sob Medida, de Roupas Profissionais	1
Confecção de Peças do Vestuário, Exceto Roupas Íntimas e as Confeccionadas Sob Medida	1

CONSTRUÇÃO	Saldo Mensal MPE
Construção de Redes de Abastecimento de água, Coleta de Esgoto e Construções Correlatas, Exceto Obras de Irrigação	48
Obras de Alvenaria	20
Obras de Terraplenagem	11
Serviços Especializados para Construção não Especificados Anteriormente	10
Obras de Montagem Industrial	10
Obras de Urbanização - Ruas, Praças e Calçadas	6
Aplicação de Revestimentos e de Resinas em Interiores e Exteriores	2
Manutenção de Estações e Redes de Telecomunicações	1
Instalação e Manutenção de Sistemas Centrais de Ar Condicionado, de Ventilação e Refrigeração	0

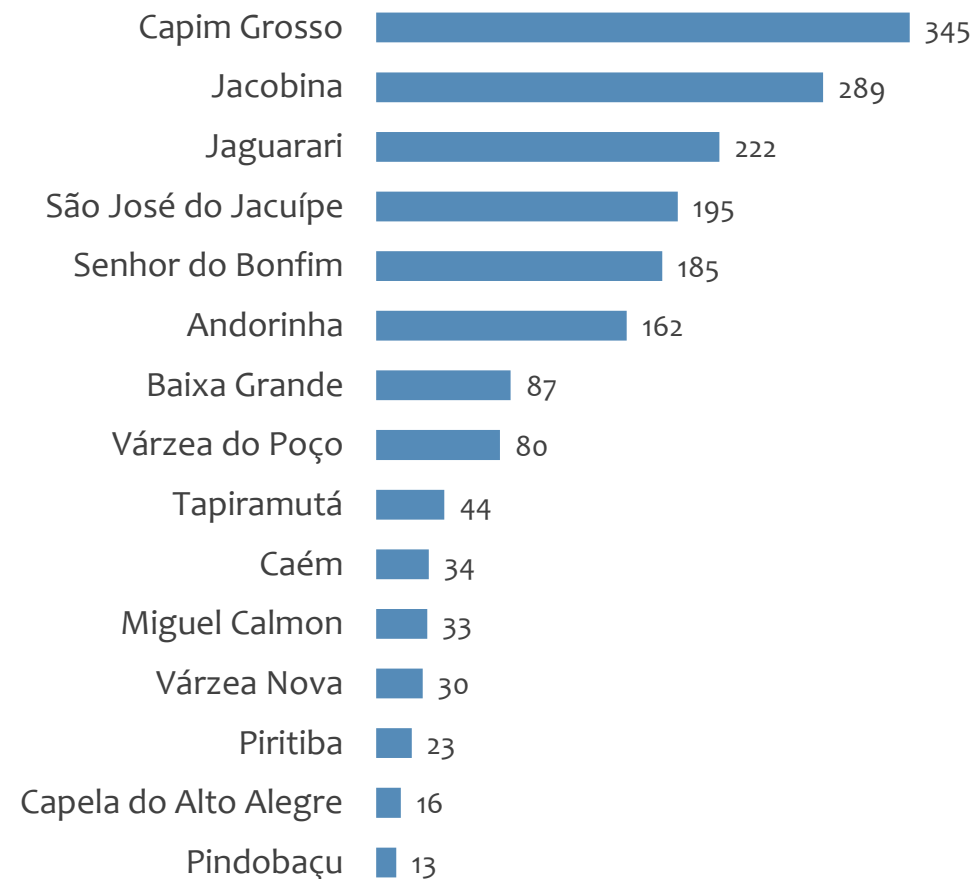


Saldo MPE de empregos formais, UR JACOBINA, Ranking de SALDO MPE por MUNICÍPIO

Resultado MENSAL | Set/23



Resultado ACUMULADO | Jan a Set/23



UNIDADE REGIONAL JUAZEIRO

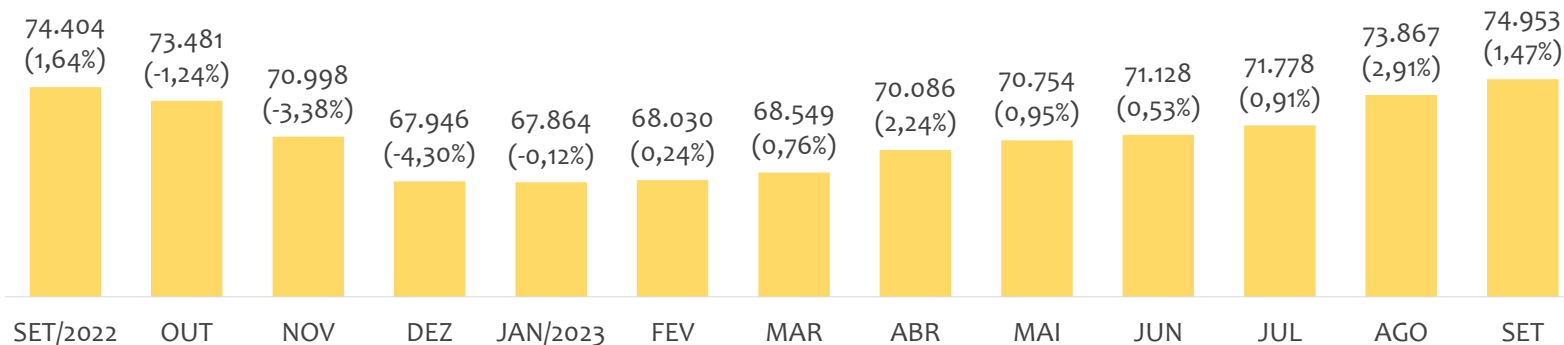
ESTATÍSTICAS MENSAS DO EMPREGO FORMAL

EMPREGO FORMAL | UR JUAZEIRO

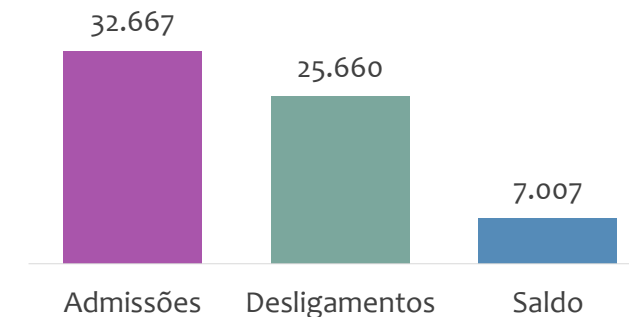
Setembro
2023

ESTOQUE MENSAL, ADMISSÕES, DESLIGAMENTOS E SALDOS MENCIAIS E ACUMULADO

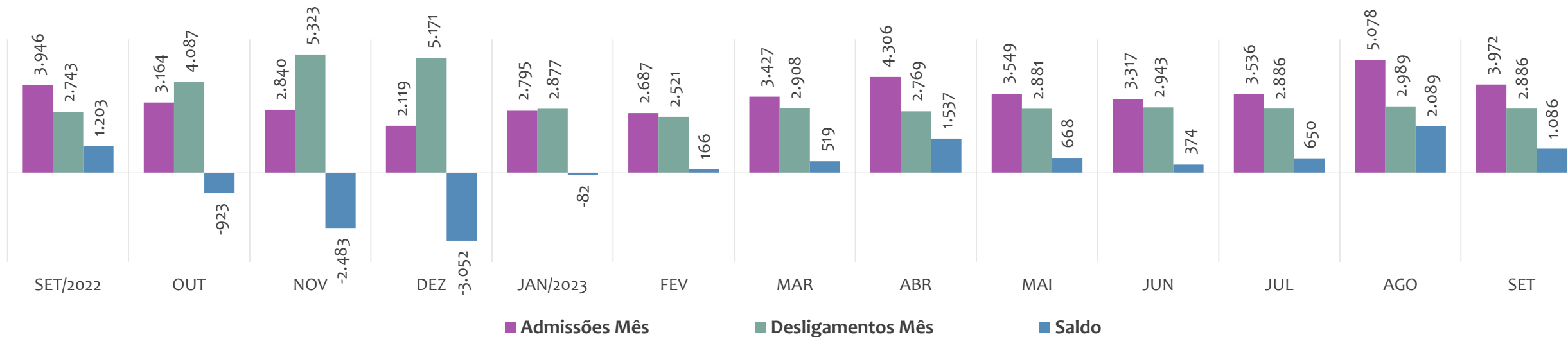
Estoque de empregos e variação relativa em relação ao mês anterior, ÚLTIMOS 13 MESES



Admissões, desligamentos e saldo de empregos formais, ACUMULADO 2023



Admissões, desligamentos e saldo de empregos formais, ÚLTIMOS 13 MESES



EMPREGO FORMAL | UNIDADE REGIONAL JUAZEIRO

ESTOQUE ATUAL, ADMISSÕES, DESLIGAMENTOS E SALDO ACUMULADOS NO ANO POR MUNICÍPIO

Setembro
2023

ESTOQUE

RANKING 10 PRIMEIROS

MUNICÍPIO	ESTOQUE
1º Juazeiro	41.311
2º Paulo Afonso	13.595
3º Casa Nova	10.477
4º Sento Se	1.550
5º Sobradinho	1.527
6º Remanso	1.495
7º Curaca	1.252
8º Uaua	789
9º Campo Alegre de Lou	757
10º Canudos	513

RANKING 10 ÚLTIMOS

MUNICÍPIO	ESTOQUE
7º Curaca	1.252
8º Uaua	789
9º Campo Alegre de Lou	757
10º Canudos	513
11º Abare	512
12º Gloria	446
13º Pilao Arcado	301
14º Rodelas	188
15º Chorrocho	168
16º Macurure	72

ADMISSÕES

RANKING 10 PRIMEIROS

MUNICÍPIO	ADMISSÕES
1º Juazeiro	18.088
2º Casa Nova	7.734
3º Paulo Afonso	3.766
4º Sento Se	726
5º Sobradinho	685
6º Remanso	311
7º Curaca	309
8º Campo Alegre de Lou	219
9º Gloria	174
10º Abare	164

RANKING 10 ÚLTIMOS

MUNICÍPIO	ADMISSÕES
7º Curaca	309
8º Campo Alegre de Lou	219
9º Gloria	174
10º Abare	164
11º Uaua	147
12º Canudos	117
13º Pilao Arcado	112
14º Rodelas	87
15º Chorrocho	19
16º Macurure	9

DESLIGAMENTOS

RANKING 10 PRIMEIROS

MUNICÍPIO	DESLIGAMENTOS
1º Juazeiro	14.038
2º Casa Nova	5.678
3º Paulo Afonso	3.361
4º Sobradinho	686
5º Sento Se	488
6º Curaca	245
7º Remanso	244
8º Abare	212
9º Gloria	177
10º Campo Alegre de Lou	124

RANKING 10 ÚLTIMOS

MUNICÍPIO	DESLIGAMENTOS
7º Remanso	244
8º Abare	212
9º Gloria	177
10º Campo Alegre de Lou	124
11º Uaua	119
12º Rodelas	99
13º Canudos	84
14º Pilao Arcado	67
15º Chorrocho	34
16º Macurure	4

SALDO DE EMPREGOS

RANKING 10 PRIMEIROS

MUNICÍPIO	SALDO
1º Juazeiro	4.050
2º Casa Nova	2.056
3º Paulo Afonso	405
4º Sento Se	238
5º Campo Alegre de Lou	95
6º Remanso	67
7º Curaca	64
8º Pilao Arcado	45
9º Canudos	33
10º Uaua	28

RANKING 10 ÚLTIMOS

MUNICÍPIO	SALDO
7º Curaca	64
8º Pilao Arcado	45
9º Canudos	33
10º Uaua	28
11º Macurure	5
12º Sobradinho	-1
13º Gloria	-3
14º Rodelas	-12
15º Chorrocho	-15
16º Abare	-48

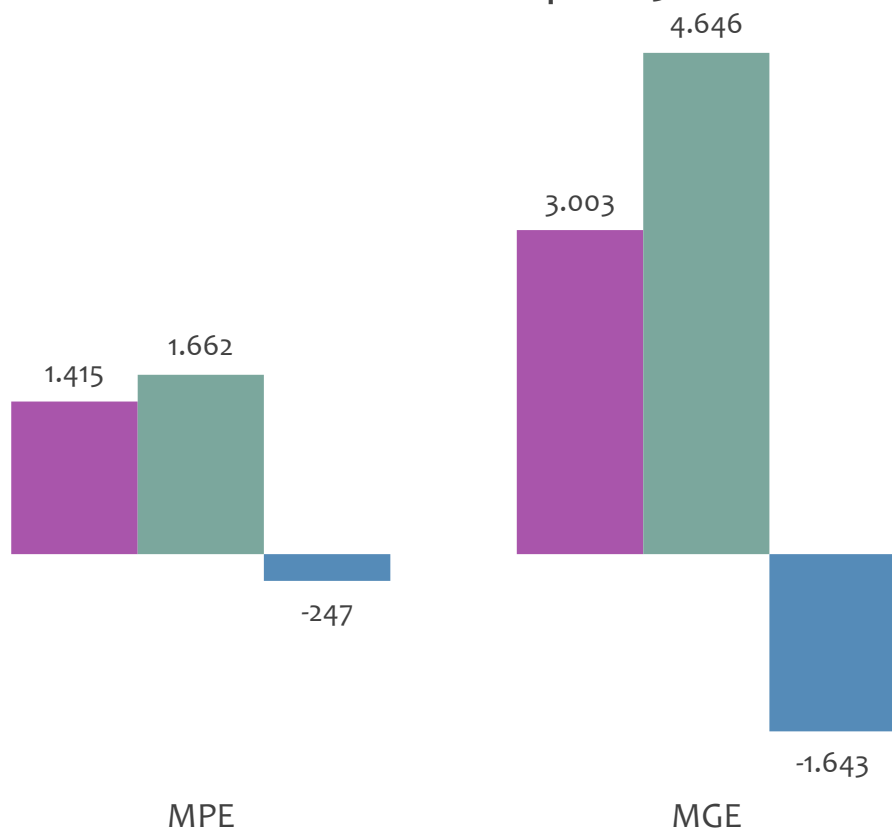


EMPREGO FORMAL POR PORTE | UR JUAZEIRO

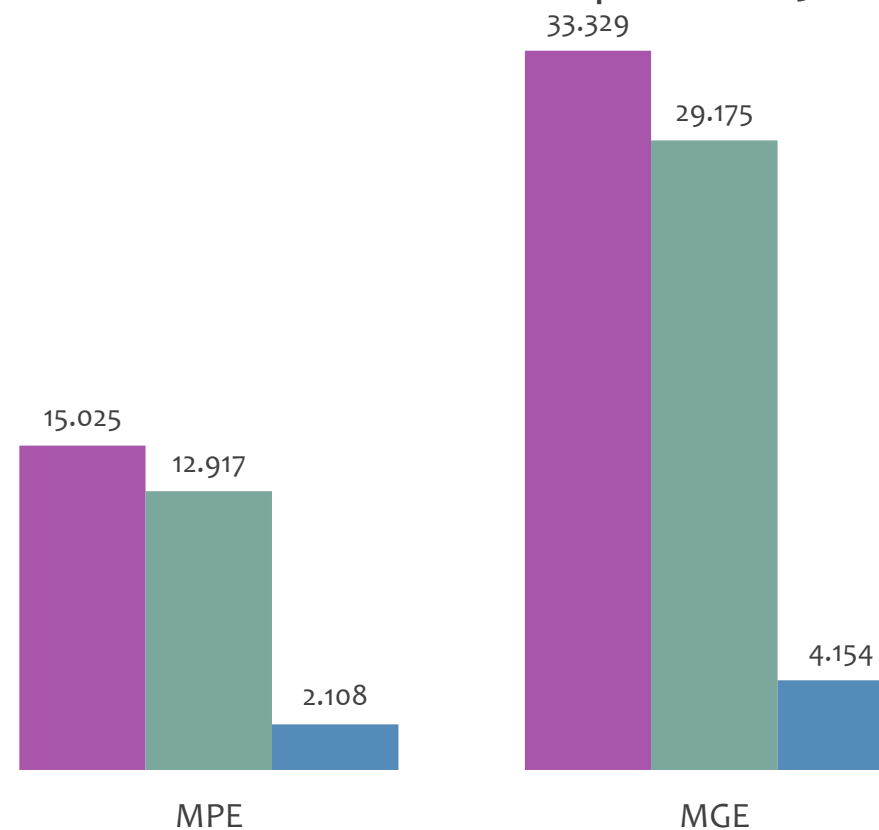
ADMISSÕES, DESLIGAMENTOS E SALDO MENSAL E ACUMULADO NO ANO POR PORTE

Admissões, desligamentos e saldo de empregos formais, UR JUAZEIRO por PORTE

Resultado MENSAL | Set/23



Resultado ACUMULADO | Jan a Set/23

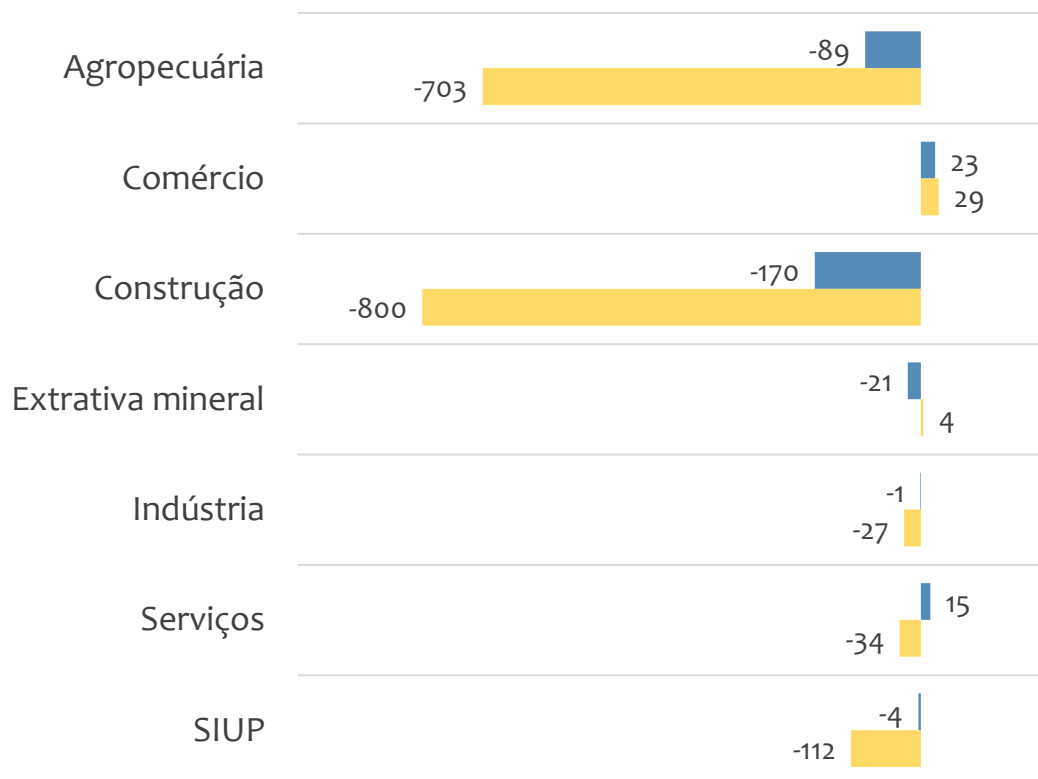


■ Admissões ■ Desligamentos ■ Saldo

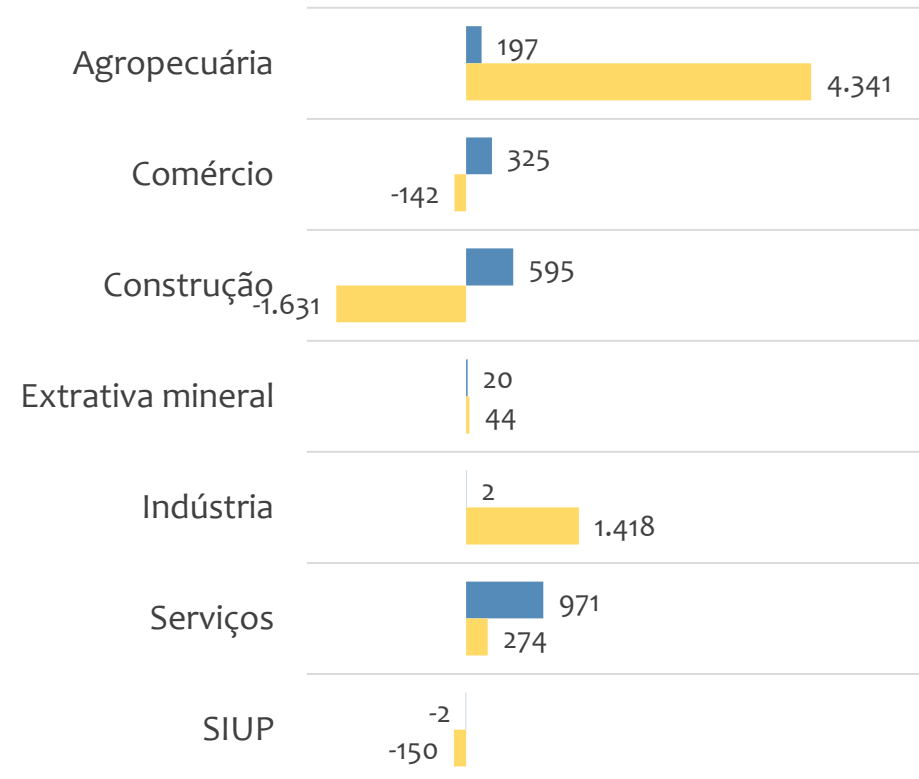


Saldo de empregos formais, UR JUAZEIRO por PORTE e SETOR

Resultado MENSAL | Set/23



Resultado ACUMULADO | Jan a Set/23



■ MGE

■ MPE



Admissões, desligamentos e saldo de empregos, UR JUAZEIRO, Ranking de SALDO MENSAL MPE por ATIVIDADE

Atividade	RESULTADO MENSAL MPE			RESULTADO ANUAL Jan a Set/23 MPE		
	Admissões	Demissões	Saldo	Admissões	Demissões	Saldo
Cultivo de Manga	79	73	6	809	588	221
Serviços de Engenharia	59	18	41	401	111	290
Serviço de Transporte de Passageiros - Locação de Automóveis com Motorista	45	5	40	83	31	52
Envasamento e Empacotamento Sob Contrato	44	5	39	145	20	125
Fabricação de Produtos de Padaria e Confeitaria com Predominância de Produção Própria	32	11	21	175	144	31
Construção de Edifícios	70	55	15	731	632	99
Restaurantes e Similares	52	39	13	395	342	53
VERIFICAR	0	0	0	0	0	0
Atividades de Atendimento Hospitalar, Exceto Pronto-Socorro e Unidades para Atendimento a Urgências	14	2	12	137	69	68

**Admissões, desligamentos e saldo de empregos, UR JUAZEIRO, Ranking de SALDO ANUAL MPE por ATIVIDADE**

Atividade	RESULTADO MENSAL MPE			RESULTADO ANUAL Jan a Set/23 MPE		
	Admissões	Demissões	Saldo	Admissões	Demissões	Saldo
Serviços Especializados para Construção não Especificados Anteriormente	0	34	-34	431	83	348
Serviços de Engenharia	59	18	41	401	111	290
Cultivo de Manga	79	73	6	809	588	221
Envasamento e Empacotamento Sob Contrato	44	5	39	145	20	125
Construção de Redes de Abastecimento de água, Coleta de Esgoto e Construções Correlatas, Exceto Obras de Irrigação	15	21	-6	311	163	148
Outras Obras de Engenharia Civil não Especificadas Anteriormente	18	24	-6	249	141	108
Construção de Edifícios	70	55	15	731	632	99
Serviços de Operação e Fornecimento de Equipamentos para Transporte e Elevação de Cargas e Pessoas para Uso em Obras	3	8	-5	148	76	72
Atividades de Atendimento Hospitalar, Exceto Pronto-Socorro e Unidades para Atendimento a Urgências	14	2	12	137	69	68



Ranking de SALDO MENSAL MPE por SETOR e ATIVIDADE, UR JUAZEIRO

AGROPECUÁRIA	Saldo Mensal MPE
Cultivo de Manga	43
Criação de Peixes em água Doce	2
Produção de Mudanças e Outras Formas de Propagação Vegetal, Certificadas	2
Cultivo de Frutas de Lavoura Permanente não Especificadas Anteriormente	2
Produção de Ovos	1
Produção de Carvão Vegetal - Florestas Nativas	0
Aluguel de Máquinas e Equipamentos Agrícolas sem Operador	0
Criação de Bovinos para Corte	0
Cultivo de Cacau	0

EXTRATIVA MINERAL	Saldo Mensal MPE
Extração de Granito e Beneficiamento Associado	3
Extração de Outros Minerais Não-Metálicos não Especificados Anteriormente	2
Extração de Quartzo	0
Extração de Minérios de Cobre, Chumbo, Zinco e Outros Minerais Metálicos Não-Ferrosos não Especificados Anteriormente	0
Extração de Mármore e Beneficiamento Associado	0
Extração de Minério de Ferro	0
Extração de Minerais para Fabricação de Adubos, Fertilizantes e Outros Produtos Químicos	0
Extração de Minério de Níquel	0
Extração e Britamento de Pedras e Outros Materiais para Construção e Beneficiamento Associado	-1



Ranking de SALDO MENSAL MPE por SETOR e ATIVIDADE, UR JUAZEIRO

COMÉRCIO	Saldo Mensal MPE
Comércio Varejista de Artigos do Vestuário e Acessórios	12
Comercio varejista de Produtos Alimentícios em Geral ou Especializado em Produtos Alimentícios não Especificados	9
Anteriormente Comércio Varejista de mercadorias em Geral, com Predominância de Produtos Alimentícios - Minimercados, Mercarias e Armazéns	9
Comércio Atacadista de Matérias-Primas Agrícolas com Atividade de Fracionamento e Acondicionamento Associada	8
Padaria e Confeitaria com Predominância de Revenda	7
Comércio Varejista de Combustíveis para Veículos Automotores	7
Comércio Atacadista de Defensivos Agrícolas, Adubos, Fertilizantes e Corretivos do Solo	7
Comércio Varejista Especializado de Equipamentos e Suprimentos de Informática	7
Comércio Varejista de Brinquedos e Artigos Recreativos	7

SERVIÇOS	Saldo Mensal MPE
Serviços de Engenharia	41
Serviço de Transporte de Passageiros - Locação de Automóveis com Motorista	40
Invasamento e Empacotamento Sob Contrato	39
Restaurantes e Similares	13
Seleção e Agenciamento de Mão-De-Obra	13
Atividades de Atendimento Hospitalar, Exceto Pronto-Socorro e Unidades para Atendimento a Urgências	12
Transporte Rodoviário Coletivo de Passageiros, Sob Regime de Fretamento, Intermunicipal, Interestadual e Internacional	8
Atividades de Consultoria em Gestão Empresarial, Exceto Consultoria Técnica Específica	7
Serviços Combinados de Escritório e Apoio Administrativo	6



Ranking de SALDO MENSAL MPE por SETOR e ATIVIDADE, UR JUAZEIRO

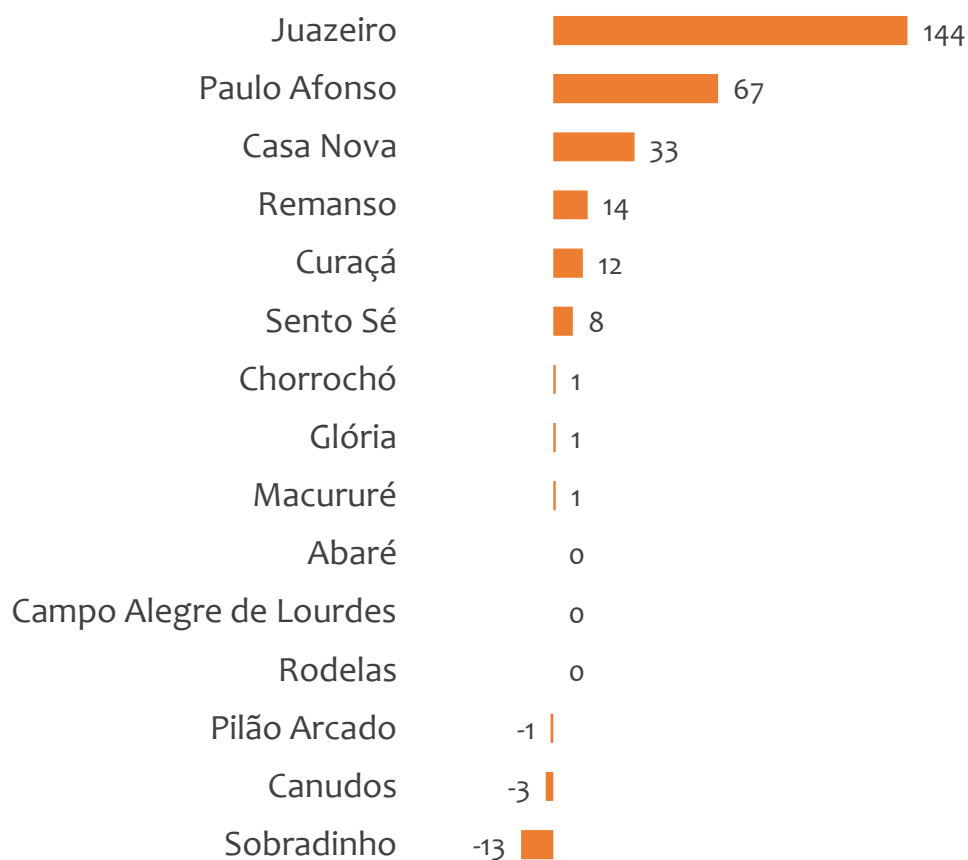
INDÚSTRIA	Saldo Mensal MPE
Fabricação de Produtos de Padaria e Confeitaria com Predominância de Produção Própria	21
Fabricação de Sorvetes e Outros Gelados Comestíveis	8
Fabricação de Cervejas e Chopes	5
Fabricação de Alimentos para Animais	5
Fornecimento de Alimentos Preparados Preponderantemente para Empresas	4
Fabricação de Cabines, Carrocerias e Reboques para Outros Veículos Automotores, Exceto Caminhões e ônibus	3
Fabricação de Refrigerantes	3
Fabricação de Produtos de Panificação Industrial	2
Fabricação de Outros Produtos Têxteis não Especificados Anteriormente	2

CONSTRUÇÃO	Saldo Mensal MPE
Construção de Edifícios	15
Construção de Rodovias e Ferrovias	2
Serviços de Preparação do Terreno não Especificados Anteriormente	1
Construção de Estações e Redes de Distribuição de Energia Elétrica	1
Construção de Redes de Abastecimento de água, Coleta de Esgoto e Construções Correlatas, Exceto Obras de Irrigação	0
Montagem de Estruturas Metálicas	0
Administração de Obras	0
Construção de Obras-De-Arte Especiais	0
Instalações Hidráulicas, Sanitárias e de Gás	0

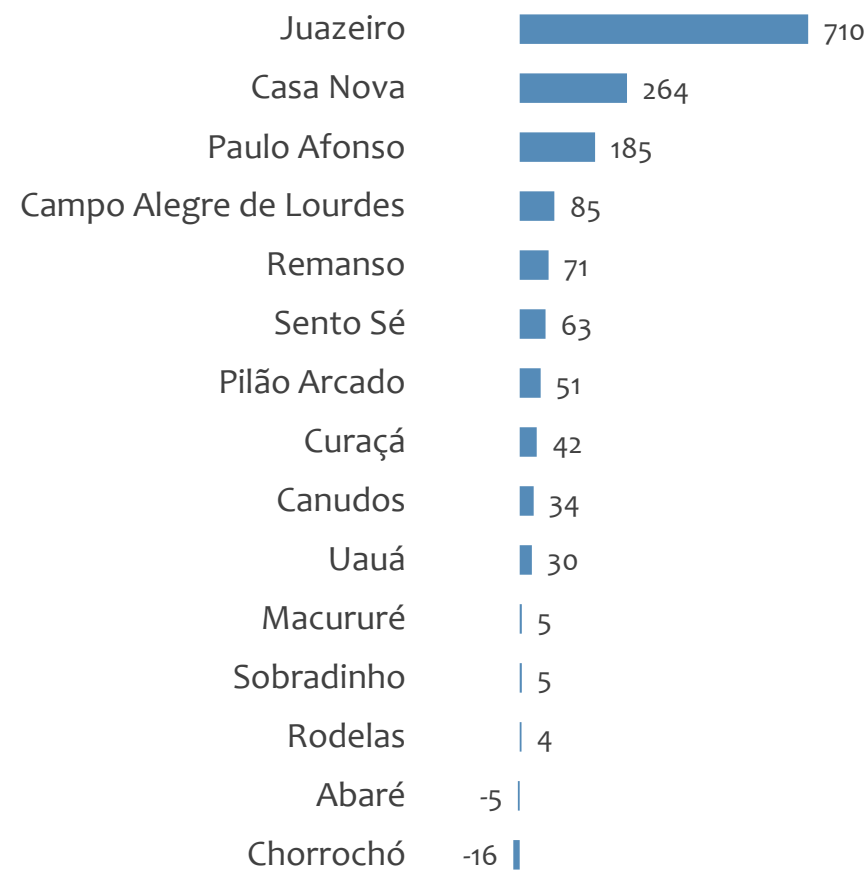


Saldo MPE de empregos formais, UR JUAZEIRO, Ranking de SALDO MPE por MUNICÍPIO

Resultado MENSAL | Set/23



Resultado ACUMULADO | Jan a Set/23



UNIDADE REGIONAL SANTO ANTÔNIO DE JESUS

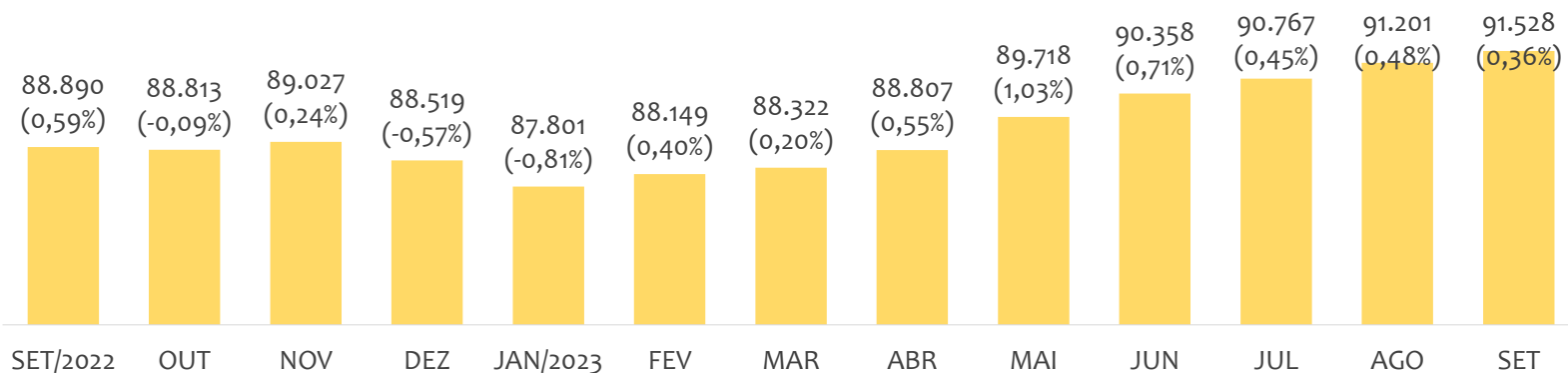
ESTATÍSTICAS MENSAS DO EMPREGO FORMAL

EMPREGO FORMAL | UR SANTO ANTÔNIO DE JESUS

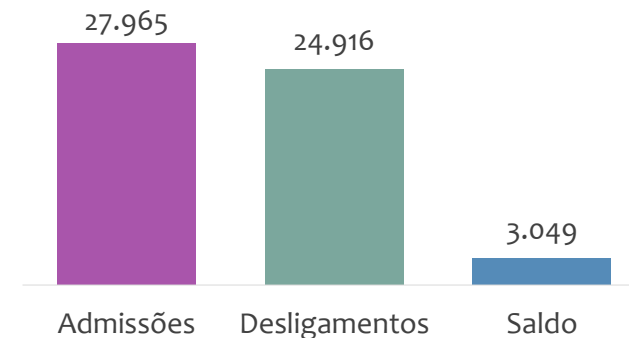
Setembro
2023

ESTOQUE MENSAL, ADMISSÕES, DESLIGAMENTOS E SALDOS MENSAIS E ACUMULADO

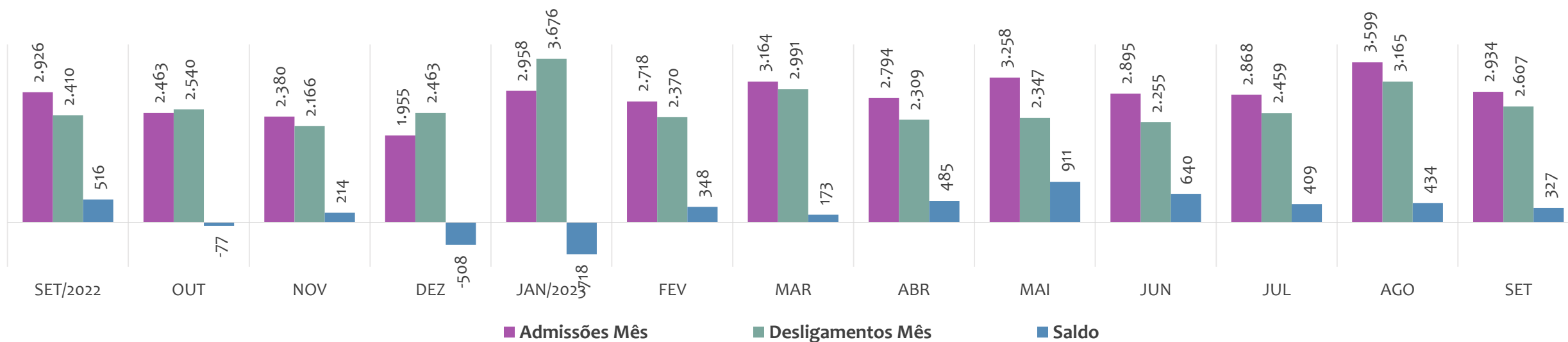
Estoque de empregos e variação relativa em relação ao mês anterior, ÚLTIMOS 13 MESES



Admissões, desligamentos e saldo de empregos formais, ACUMULADO 2023



Admissões, desligamentos e saldo de empregos formais, ÚLTIMOS 13 MESES



EMPREGO FORMAL | UNIDADE REGIONAL SANTO ANTÔNIO DE JESUS

ESTOQUE ATUAL, ADMISSÕES, DESLIGAMENTOS E SALDO ACUMULADOS NO ANO POR MUNICÍPIO

Setembro
2023

ESTOQUE

RANKING 10 PRIMEIROS

MUNICÍPIO	ESTOQUE
1º Santo Antonio de Jesu	23.144
2º Valenca	11.827
3º Cruz das Almas	8.736
4º Santo Amaro	4.563
5º Amargosa	3.934
6º Cairu	3.614
7º Mutuipe	2.972
8º Gandu	2.719
9º Cachoeira	2.637
10º Castro Alves	2.221

RANKING 10 ÚLTIMOS

MUNICÍPIO	ESTOQUE
32º Teolandia	318
33º Nilo Pecanha	252
34º Aratuípe	225
35º Muniz Ferreira	207
36º Saubara	206
37º Jiquirica	188
38º Santa Ines	177
39º Elisio Medrado	153
40º Pirai do Norte	114
41º Dom Macedo Costa	92

ADMISSÕES

RANKING 10 PRIMEIROS

MUNICÍPIO	ADMISSÕES
1º Santo Antonio de Jesu	6.929
2º Valenca	2.900
3º Cruz das Almas	2.721
4º Santo Amaro	2.023
5º Cairu	1.663
6º Amargosa	1.124
7º Sapeacu	915
8º Marau	914
9º Castro Alves	771
10º Ubaira	756

RANKING 10 ÚLTIMOS

MUNICÍPIO	ADMISSÕES
32º Jaguaripe	75
33º Nilo Pecanha	73
34º Cabaceiras do Paragi	58
35º Santa Ines	54
36º Jiquirica	49
37º Pirai do Norte	43
38º Muniz Ferreira	42
39º Aratuípe	39
40º Elisio Medrado	39
41º Dom Macedo Costa	34

DESLIGAMENTOS

RANKING 10 PRIMEIROS

MUNICÍPIO	DESLIGAMENTOS
1º Santo Antonio de Jesu	7.021
2º Valenca	2.854
3º Cruz das Almas	2.177
4º Santo Amaro	1.439
5º Cairu	1.190
6º Mutuipe	1.099
7º Marau	881
8º Governador Mangabe	808
9º Amargosa	789
10º Cachoeira	722

RANKING 10 ÚLTIMOS

MUNICÍPIO	DESLIGAMENTOS
32º Sao Miguel das Mata	60
33º Cabaceiras do Paragi	58
34º Nilo Pecanha	56
35º Santa Ines	52
36º Saubara	52
37º Muniz Ferreira	46
38º Pirai do Norte	46
39º Aratuípe	42
40º Elisio Medrado	37
41º Dom Macedo Costa	20

SALDO DE EMPREGOS

RANKING 10 PRIMEIROS

MUNICÍPIO	SALDO
1º Santo Amaro	584
2º Sapeacu	549
3º Cruz das Almas	544
4º Cairu	473
5º Amargosa	335
6º Castro Alves	313
7º Ubaira	239
8º Muritiba	193
9º Camamu	139
10º Maragogipe	88

RANKING 10 ÚLTIMOS

MUNICÍPIO	SALDO
32º Muniz Ferreira	-4
33º Jaguaripe	-12
34º Laje	-16
35º Jiquirica	-18
36º Nazare	-25
37º Conceicao do Almeic	-71
38º Governador Mangab	-81
39º Santo Antonio de Je:	-92
40º Cachoeira	-129
41º Mutuipe	-466

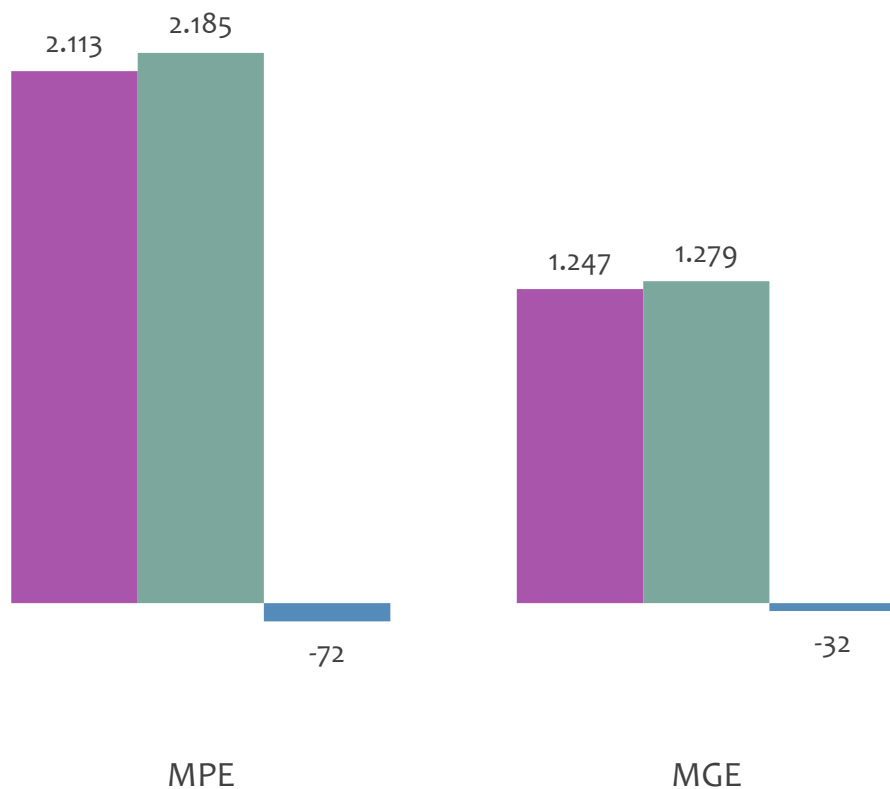


EMPREGO FORMAL POR PORTE | UR SANTO ANTÔNIO DE JESUS

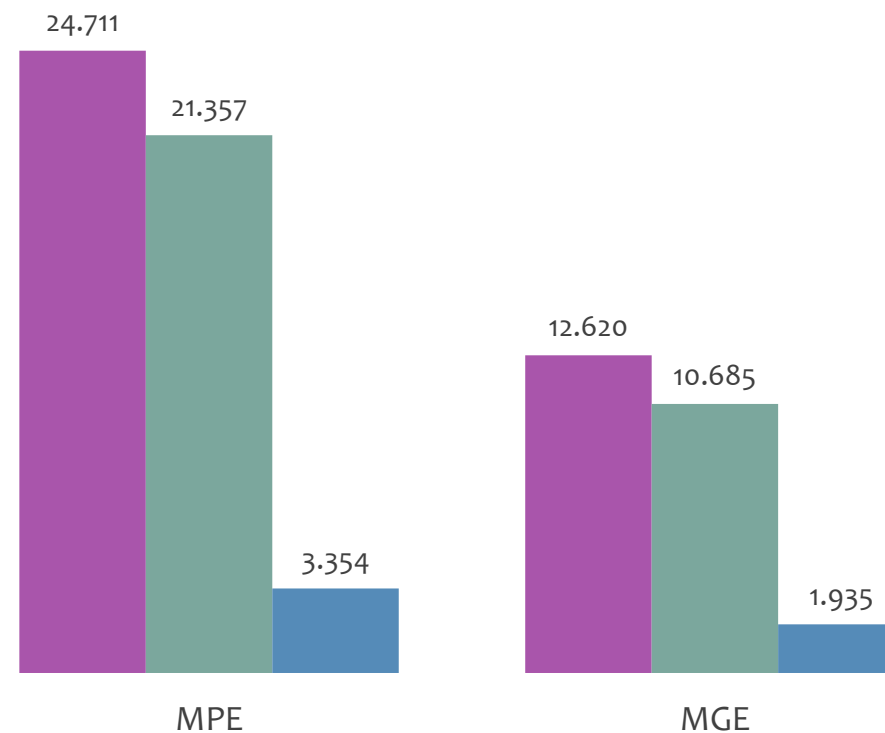
ADMISSÕES, DESLIGAMENTOS E SALDO MENSAL E ACUMULADO NO ANO POR PORTE

Admissões, desligamentos e saldo de empregos formais, UR SANTO ANTÔNIO DE JESUS por PORTE

Resultado MENSAL | Set/23



Resultado ACUMULADO | Jan a Set/23

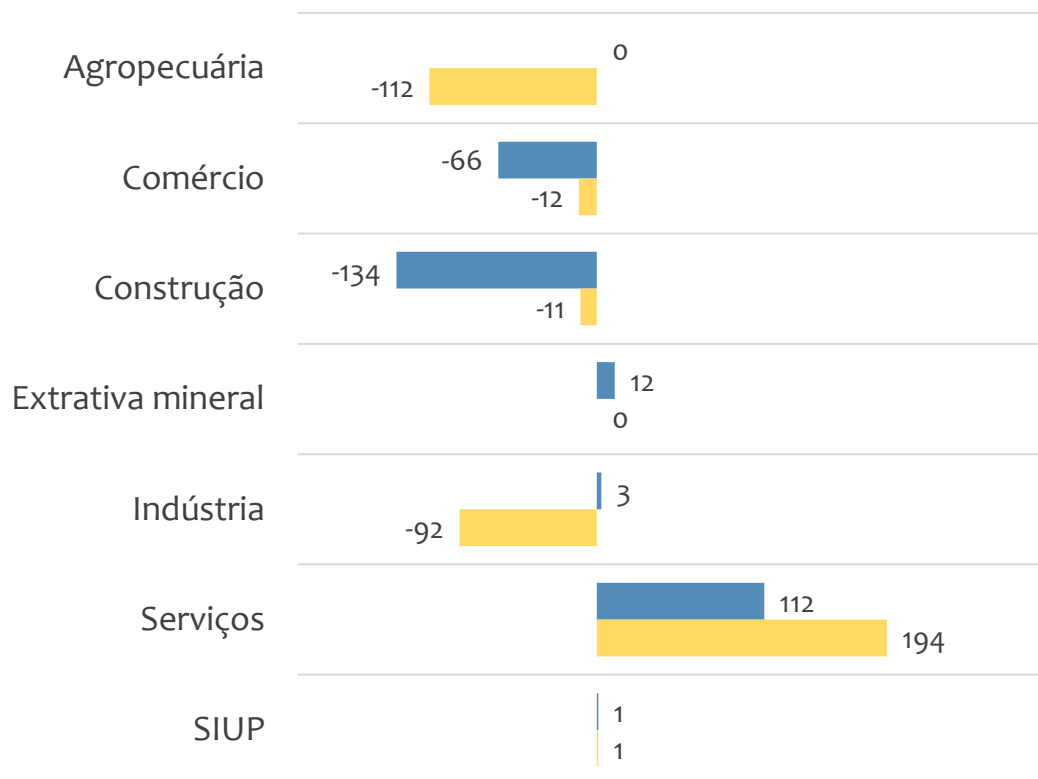


■ Admissões ■ Desligamentos ■ Saldo

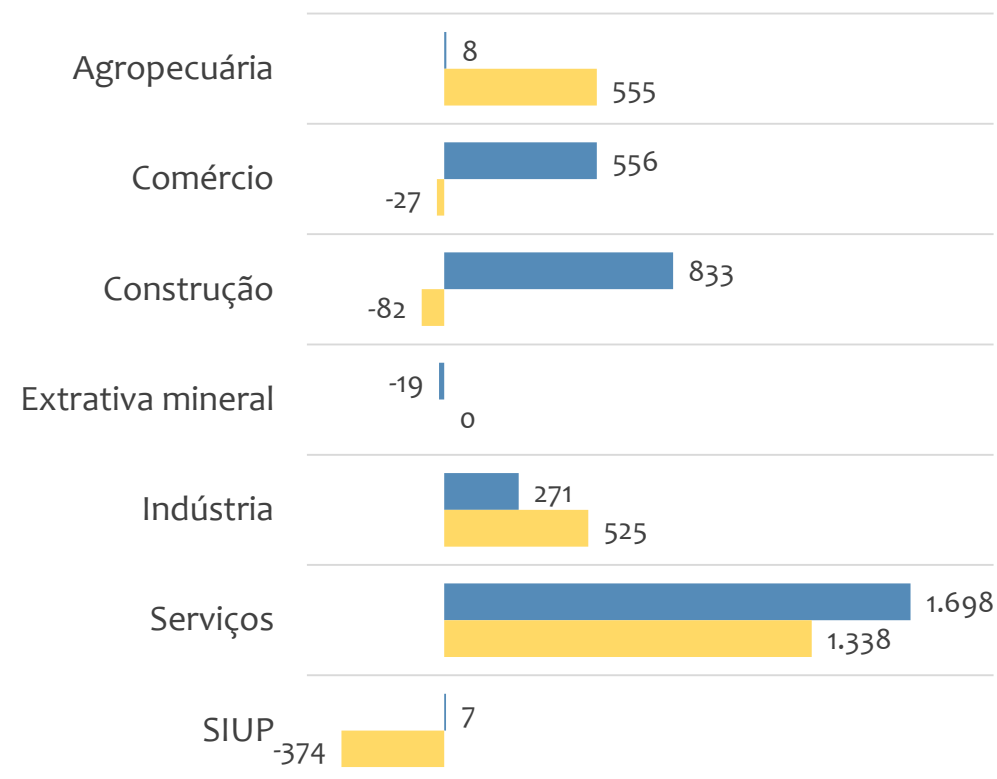


Saldo de empregos formais, UR SANTO ANTÔNIO DE JESUS por PORTE e SETOR

Resultado MENSAL | Set/23



Resultado ACUMULADO | Jan a Set/23



MGE

MPE



EMPREGO FORMAL POR PORTE | UR SANTO ANTÔNIO DE JESUS

ADMISSÕES, DESLIGAMENTOS E SALDO MENSAL E ACUMULADO NO ANO POR ATIVIDADE

Setembro
2023

Admissões, desligamentos e saldo de empregos, UR SANTO ANTÔNIO DE JESUS, Ranking de SALDO MENSAL MPE por ATIVIDADE

Atividade	RESULTADO MENSAL MPE			RESULTADO ANUAL Jan a Set/23 MPE		
	Admissões	Demissões	Saldo	Admissões	Demissões	Saldo
Restaurantes e Similares	101	42	59	672	642	30
Hotéis	87	59	28	678	693	-15
Instalação de Máquinas e Equipamentos Industriais	16	0	16	16	0	16
Promoção de Vendas	21	6	15	94	59	35
VERIFICAR	0	0	0	0	0	0
Comércio Varejista de Mercadorias em Geral, com Predominância de Produtos Alimentícios - Minimercados, Mercarias e Armazéns	168	176	-8	2.019	1.902	117
Fabricação de Laminados Planos e Tubulares de Material Plástico	25	18	7	260	126	134
VERIFICAR	0	0	0	0	0	0
Obras de Urbanização - Ruas, Praças e Calçadas	22	19	3	174	123	51



EMPREGO FORMAL POR PORTE | UR SANTO ANTÔNIO DE JESUS

ADMISSÕES, DESLIGAMENTOS E SALDO MENSAL E ACUMULADO NO ANO POR ATIVIDADE

Admissões, desligamentos e saldo de empregos, UR SANTO ANTÔNIO DE JESUS, Ranking de SALDO ANUAL MPE por ATIVIDADE

Atividade	RESULTADO MENSAL MPE			RESULTADO ANUAL Jan a Set/23 MPE		
	Admissões	Demissões	Saldo	Admissões	Demissões	Saldo
Transporte Rodoviário Coletivo de Passageiros, com Itinerário Fixo, Municipal	11	6	5	537	16	521
Construção de Edifícios	158	252	-94	2.818	2.205	613
Construção de Edifícios	158	252	-94	2.818	2.205	613
Construção de Rodovias e Ferrovias	18	44	-26	506	489	17
Serviço de Transporte de Passageiros - Locação de Automóveis com Motorista	6	3	3	116	32	84
Fabricação de Laminados Planos e Tubulares de Material Plástico	25	18	7	260	126	134
Transporte Rodoviário de Carga, Exceto Produtos Perigosos e Mudanças, Intermunicipal, Interestadual e Internacional	31	29	2	481	368	113
Ensino Fundamental	14	37	-23	365	234	131
Lanchonetes, Casas de Chá, de Sucos e Similares	31	28	3	314	241	73



SALDO MENSAL POR SETOR E ATIVIDADE

Ranking de SALDO MENSAL MPE por SETOR e ATIVIDADE, UR SANTO ANTÔNIO DE JESUS

AGROPECUÁRIA	Saldo Mensal MPE
Atividades Paisagísticas	8
Atividades de Apoio à Produção Florestal	4
Criação de Peixes em água Salgada e Salobra	1
Criação de Eqüinos	1
Cultivo de Laranja	1
Produção de Ovos	0
Criação de Caprinos	0
Aluguel de Máquinas e Equipamentos Agrícolas sem Operador	0
Criação de Bovinos para Corte	0

EXTRATIVA MINERAL	Saldo Mensal MPE
Extração de Areia, Cascalho ou Pedregulho e Beneficiamento Associado	7
Extração de Granito e Beneficiamento Associado	6
Atividades de Apoio à Extração de Minerais Metálicos Não-Ferrosos	0
Extração de Quartzo	0
Beneficiamento de Minérios de Cobre, Chumbo, Zinco e Outros Minerais Metálicos Não-Ferrosos não Especificados Anteriormente	0
Extração e Britamento de Pedras e Outros Materiais para Construção e Beneficiamento Associado	-1
VERIFICAR	0
VERIFICAR	0
VERIFICAR	0



SALDO MENSAL POR SETOR E ATIVIDADE

Ranking de SALDO MENSAL MPE por SETOR e ATIVIDADE, UR SANTO ANTÔNIO DE JESUS

COMÉRCIO	Saldo Mensal MPE
Comércio varejista de mercadorias em geral, com Predominância de Produtos Alimentícios - Minimercados, <i>Mercearias e Armazéns</i>	14
Comércio por Atacado de Peças e Acessórios Novos para Veículos Automotores	9
Padaria e Confeitaria com Predominância de Revenda	7
Lojas de Departamentos ou Magazines, Exceto Lojas Francas (Duty Free)	7
Comércio Varejista de Mercadorias em Geral, com Predominância de Produtos Alimentícios - Supermercados	6
Comércio Varejista Especializado de Equipamentos e Suprimentos de Informática	6
Comércio Varejista de Cosméticos, Produtos de Perfumaria e de Higiene Pessoal	6
Comércio Varejista de Outros Artigos de Uso Doméstico não Especificados Anteriormente	5
Comércio Varejista Especializado de Equipamentos de Telefonia e Comunicação	5

SERVIÇOS	Saldo Mensal MPE
Restaurantes e Similares	59
Hotéis	28
Promoção de Vendas	15
Atividades de Condicionamento Físico	15
Treinamento em Desenvolvimento Profissional e Gerencial	11
Atividade Médica Ambulatorial com Recursos para Realização de Exames Complementares	10
Atividade Odontológica com Recursos para Realização de Procedimentos Cirúrgicos	10
Formação de Condutores	10
Serviços Combinados de Escritório e Apoio Administrativo	9



SALDO MENSAL POR SETOR E ATIVIDADE

Ranking de SALDO MENSAL MPE por SETOR e ATIVIDADE, UR SANTO ANTÔNIO DE JESUS

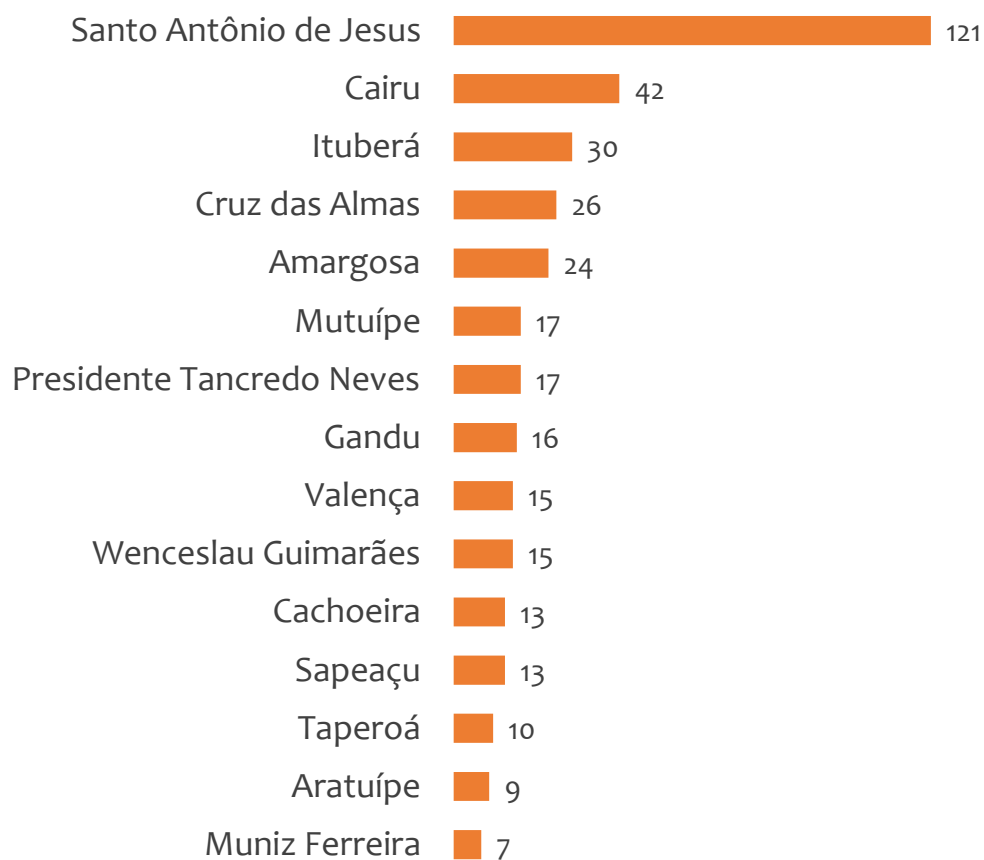
INDÚSTRIA	Saldo Mensal MPE
Instalação de Máquinas e Equipamentos Industriais	16
Fabricação de Laminados Planos e Tubulares de Material Plástico	11
Fabricação de Produtos de Padaria e Confeitaria com Predominância de Produção Própria	6
Fabricação de Cosméticos, Produtos de Perfumaria e de Higiene Pessoal	6
Fabricação de Biscoitos e Bolachas	6
Fabricação de Vidro Plano e de Segurança	5
Fabricação de Farinha de Mandioca e Derivados	5
Fabricação de Colchões	4
Fabricação de Fraldas Descartáveis	4

CONSTRUÇÃO	Saldo Mensal MPE
Obras de Urbanização - Ruas, Praças e Calçadas	10
Outras Obras de Engenharia Civil não Especificadas Anteriormente	5
Construção de Redes de Abastecimento de água, Coleta de Esgoto e Construções Correlatas, Exceto Obras de Irrigação	4
Construção de Rodovias e Ferrovias	3
Serviços Especializados para Construção não Especificados Anteriormente	2
Instalação de Portas, Janelas, Tetos, Divisórias e Armários Embutidos de Qualquer Material	1
Administração de Obras	1
Montagem de Estruturas Metálicas	1
Obras de Terraplenagem	0

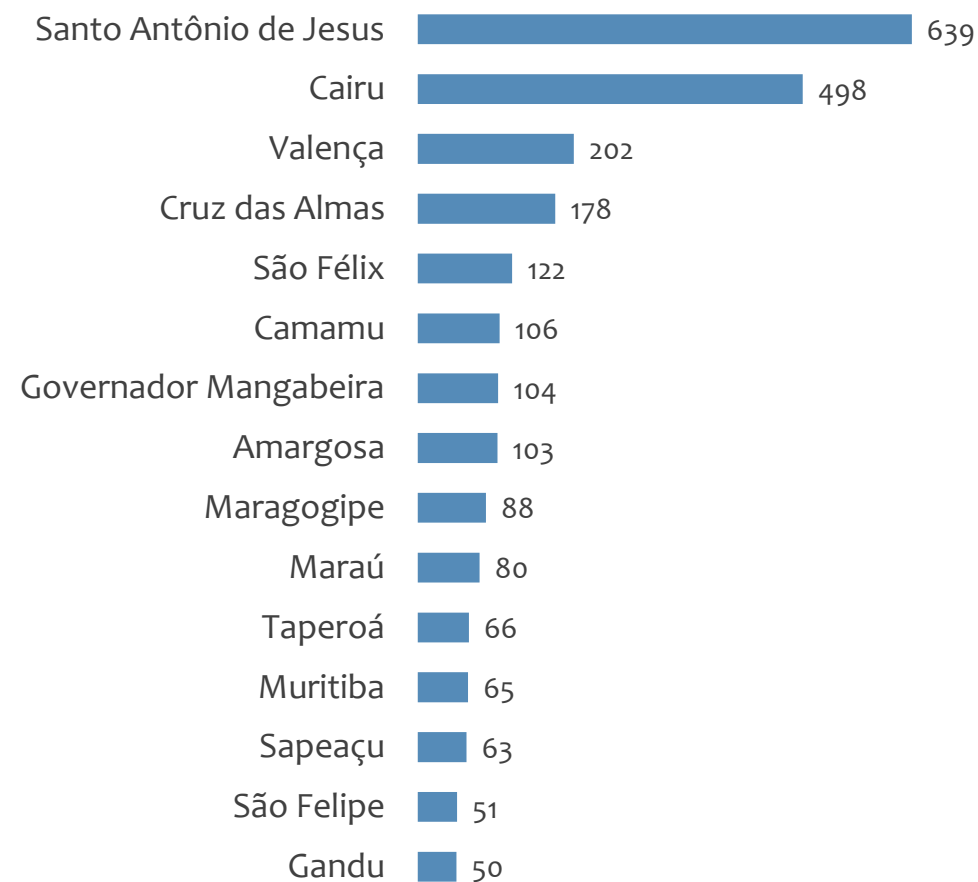


Saldo MPE de empregos formais, UR SANTO ANTÔNIO DE JESUS, Ranking de SALDO MPE por MUNICÍPIO

Resultado MENSAL | Set/23



Resultado ACUMULADO | Jan a Set/23



UNIDADE REGIONAL IRECÊ

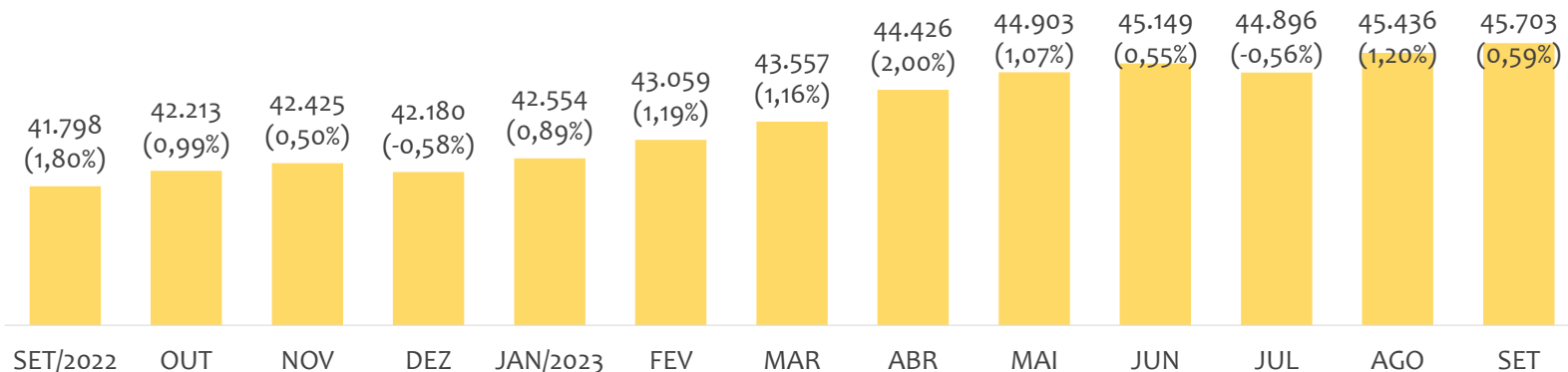
ESTATÍSTICAS MENSAS DO EMPREGO FORMAL

EMPREGO FORMAL | UR IRECÊ

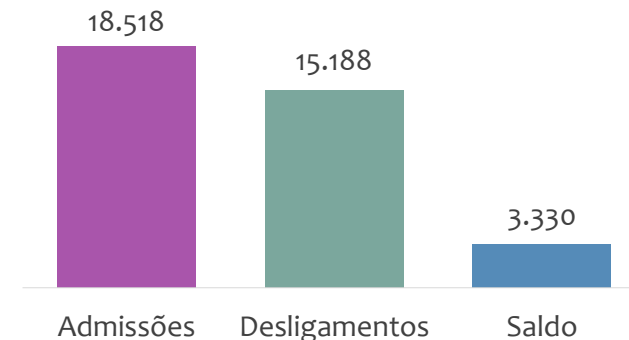
Setembro
2023

ESTOQUE MENSAL, ADMISSÕES, DESLIGAMENTOS E SALDOS MENSAIS E ACUMULADO

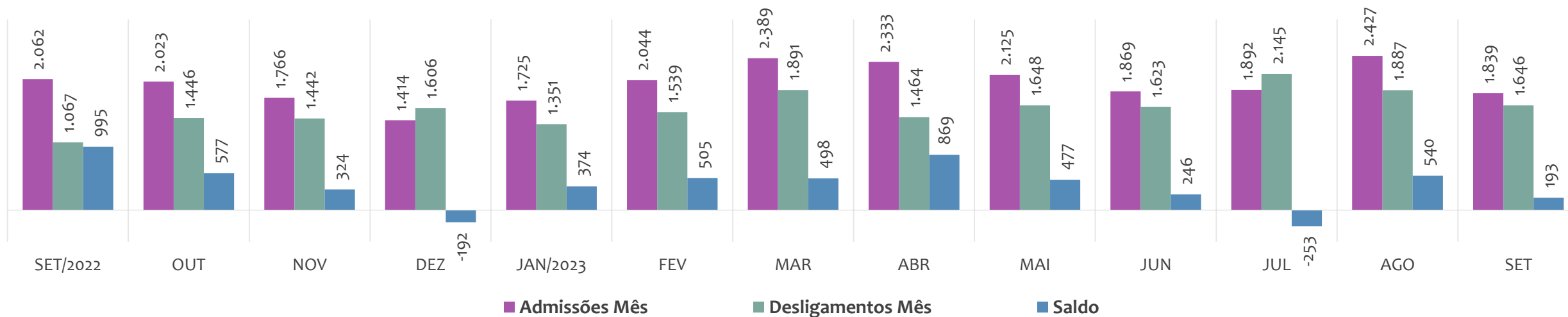
Estoque de empregos e variação relativa em relação ao mês anterior, ÚLTIMOS 13 MESES



Admissões, desligamentos e saldo de empregos formais, ACUMULADO 2023



Admissões, desligamentos e saldo de empregos formais, ÚLTIMOS 13 MESES



EMPREGO FORMAL | UNIDADE REGIONAL IRECÊ

ESTOQUE ATUAL, ADMISSÕES, DESLIGAMENTOS E SALDO ACUMULADOS NO ANO POR MUNICÍPIO

Setembro
2023

ESTOQUE

RANKING 10 PRIMEIROS	
MUNICÍPIO	ESTOQUE
1º Irece	12.508
2º Seabra	3.673
3º Mucuge	3.394
4º Ibicoara	3.074
5º Morro do Chapéu	1.838
6º Barra da Estiva	1.823
7º Paramirim	1.779
8º Xique-Xique	1.557
9º Utinga	1.377
10º Macaubas	1.322

RANKING 10 ÚLTIMOS	
MUNICÍPIO	ESTOQUE
41º Ibitita	146
42º America Dourada	137
43º Caturama	132
44º Abaira	129
45º Ibitiara	107
46º Barro Alto	93
47º Itaguacu da Bahia	90
48º Mulungu do Morro	67
49º Nova Redencao	62
50º Novo Horizonte	0

ADMISSÕES

RANKING 10 PRIMEIROS	
MUNICÍPIO	ADMISSÕES
1º Irece	4.183
2º Mucuge	1.668
3º Ibicoara	1.574
4º Utinga	1.401
5º Seabra	1.253
6º Gentio do Ouro	916
7º Novo Horizonte	867
8º Barra da Estiva	751
9º Morro do Chapéu	601
10º Xique-Xique	565

RANKING 10 ÚLTIMOS	
MUNICÍPIO	ADMISSÕES
41º Erico Cardoso	47
42º Barra do Mendes	47
43º Rio do Pires	43
44º Itaguacu da Bahia	36
45º Jussiape	26
46º Ibitita	25
47º Mulungu do Morro	25
48º Barro Alto	16
49º Botupora	12
50º Nova Redencao	10

DESLIGAMENTOS

RANKING 10 PRIMEIROS	
MUNICÍPIO	DESLIGAMENTOS
1º Irece	3.794
2º Mucuge	1.412
3º Ibicoara	1.361
4º Novo Horizonte	1.007
5º Seabra	990
6º Barra da Estiva	543
7º Morro do Chapéu	463
8º Xique-Xique	433
9º Utinga	369
10º Paramirim	353

RANKING 10 ÚLTIMOS	
MUNICÍPIO	DESLIGAMENTOS
41º Barra do Mendes	39
42º Erico Cardoso	37
43º Caturama	25
44º Rio do Pires	23
45º Jussiape	21
46º Ibitita	19
47º Barro Alto	17
48º Botupora	17
49º Mulungu do Morro	16
50º Nova Redencao	16

SALDO DE EMPREGOS

RANKING 10 PRIMEIROS	
MUNICÍPIO	SALDO
1º Utinga	1.032
2º Gentio do Ouro	645
3º Irece	389
4º Seabra	263
5º Mucuge	256
6º Ibicoara	213
7º Barra da Estiva	208
8º Cafarnaum	138
9º Morro do Chapéu	138
10º Xique-Xique	132

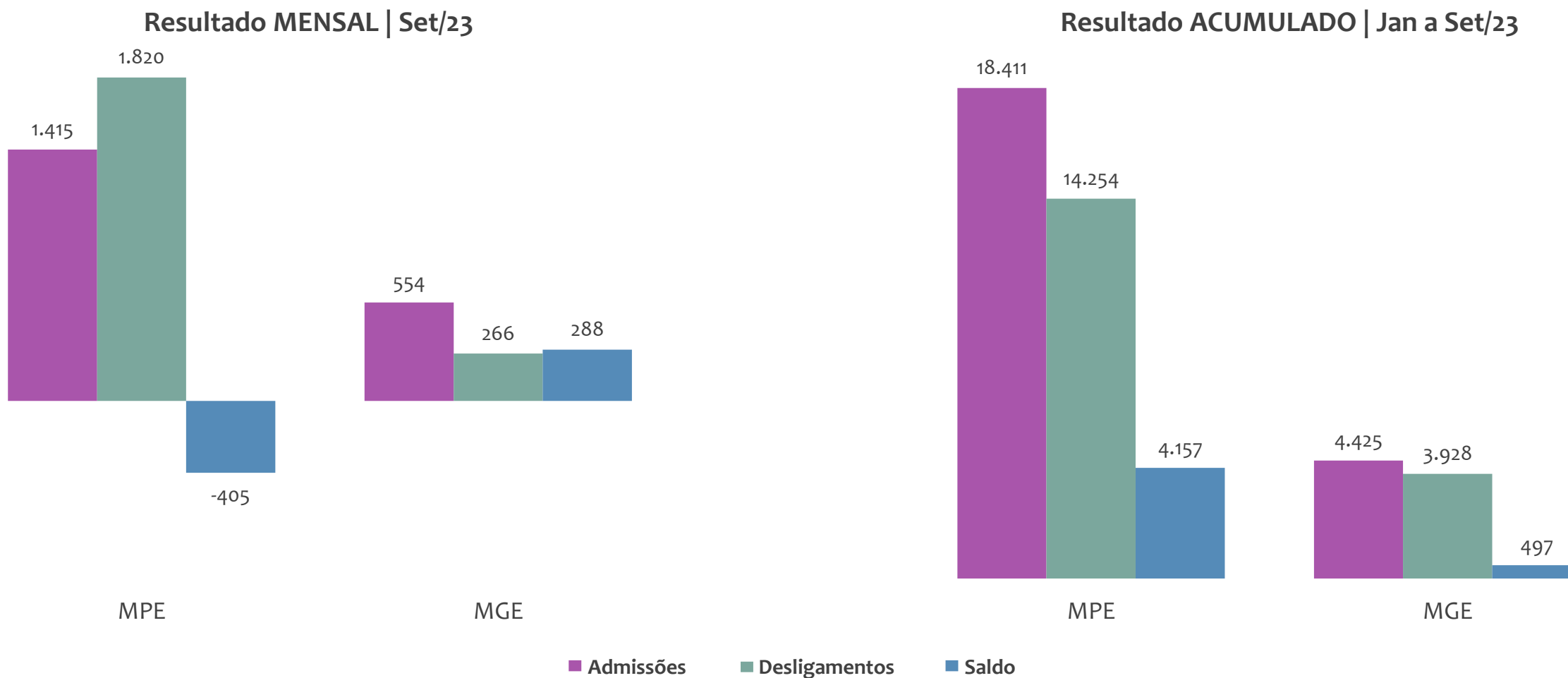
RANKING 10 ÚLTIMOS	
MUNICÍPIO	SALDO
41º Ibipitanga	-19
42º Wagner	-19
43º Paramirim	-22
44º Piata	-24
45º Ipupiara	-52
46º Central	-69
47º Souto Soares	-81
48º Uibai	-84
49º Andarai	-118
50º Novo Horizonte	-140



EMPREGO FORMAL POR PORTE | UR IRECÊ

ADMISSÕES, DESLIGAMENTOS E SALDO MENSAL E ACUMULADO NO ANO POR PORTE

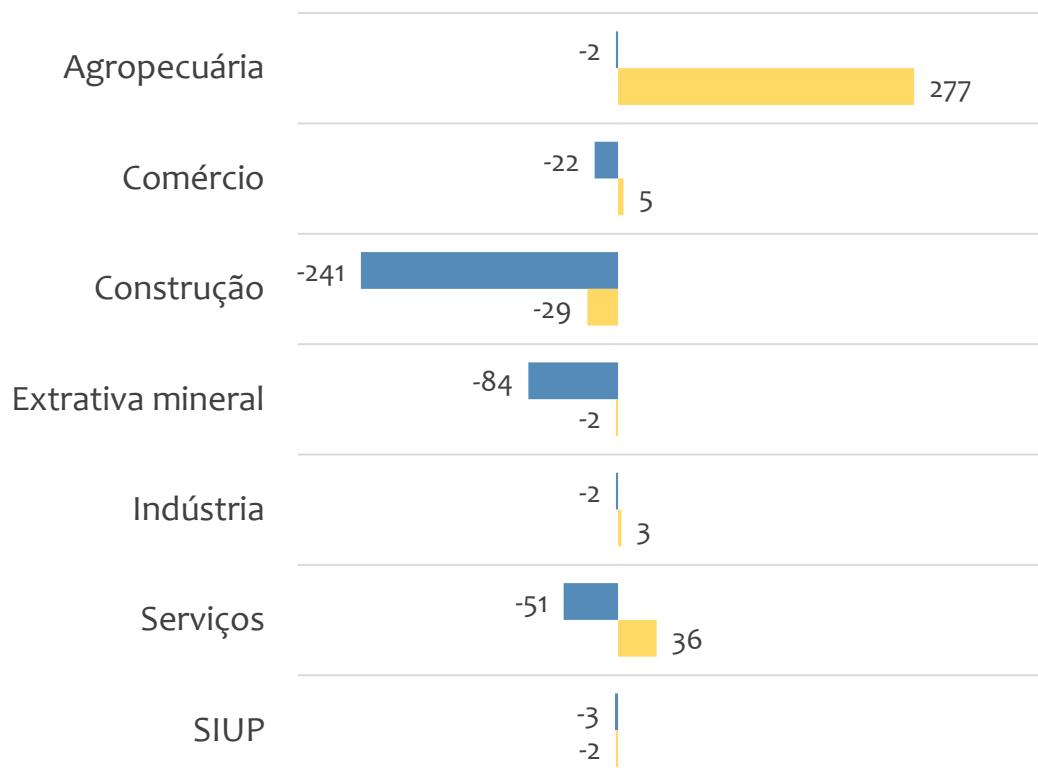
Admissões, desligamentos e saldo de empregos formais, UR IRECÊ por PORTE



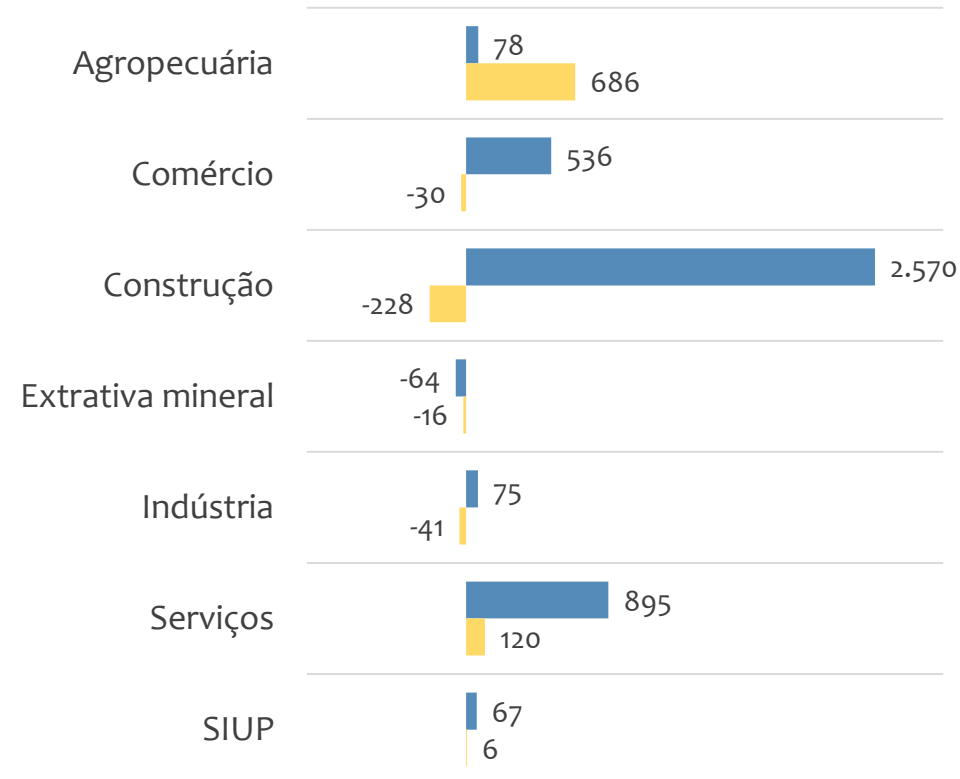


Saldo de empregos formais, UR IRECÊ por PORTE e SETOR

Resultado MENSAL | Set/23



Resultado ACUMULADO | Jan a Set/23



■ MGE

■ MPE



EMPREGO FORMAL POR PORTE | UR IRECÊ

ADMISSÕES, DESLIGAMENTOS E SALDO MENSAL E ACUMULADO NO ANO POR ATIVIDADE

Admissões, desligamentos e saldo de empregos, UR IRECÊ, Ranking de SALDO MENSAL MPE por ATIVIDADE

Atividade	RESULTADO MENSAL MPE			RESULTADO ANUAL Jan a Set/23 MPE		
	Admissões	Demissões	Saldo	Admissões	Demissões	Saldo
Comércio Varejista de Artigos do Vestuário e Acessórios	39	23	16	308	268	40
Comércio Varejista de Madeira e Artefatos	14	0	14	55	25	30
Comércio Atacadista de Defensivos Agrícolas, Adubos, Fertilizantes e Corretivos do Solo	10	1	9	52	30	22
Hotéis	47	51	-4	625	482	143
VERIFICAR	0	0	0	0	0	0
VERIFICAR	0	0	0	0	0	0
VERIFICAR	0	0	0	0	0	0
VERIFICAR	0	0	0	0	0	0
VERIFICAR	0	0	0	0	0	0



Admissões, desligamentos e saldo de empregos, UR IRECÊ, Ranking de SALDO ANUAL MPE por ATIVIDADE

Atividade	RESULTADO MENSAL MPE			RESULTADO ANUAL Jan a Set/23 MPE		
	Admissões	Demissões	Saldo	Admissões	Demissões	Saldo
Construção de Estações e Redes de Distribuição de Energia Elétrica	186	341	-155	2.800	1.351	1.449
Construção de Edifícios	204	244	-40	3.237	2.388	849
Comércio Varejista de Mercadorias em Geral, com Predominância de Produtos Alimentícios - Minimercados, Mercenarias e Armazéns	84	88	-4	1.104	911	193
Construção de Rodovias e Ferrovias	39	88	-49	537	494	43
Construção de Redes de Abastecimento de água, Coleta de Esgoto e Construções Correlatas, Exceto Obras de Irrigação	19	15	4	260	156	104
Hotéis	47	51	-4	625	482	143
Construção de Barragens e Represas para Geração de Energia Elétrica	5	0	5	120	38	82
Atividade Médica Ambulatorial Restrita a Consultas	5	7	-2	117	45	72
Comércio Varejista de Hortifrutigranjeiros	8	7	1	121	63	58



Ranking de SALDO MENSAL MPE por SETOR e ATIVIDADE, UR IRECÊ

AGROPECUÁRIA	Saldo Mensal MPE
Produção de Ovos	5
Cultivo de Uva	2
Atividades de Apoio à Agricultura não Especificadas Anteriormente	1
Cultivo de Tomate Rasteiro	1
Cultivo de Eucalipto	1
Cultivo de Frutas de Lavoura Permanente não Especificadas Anteriormente	1
Cultivo de Café	0
Criação de Bovinos para Corte	0
Cultivo de Banana	0

EXTRATIVA MINERAL	Saldo Mensal MPE
Extração de Granito e Beneficiamento Associado	1
Extração de Areia, Cascalho ou Pedregulho e Beneficiamento Associado	0
Extração de Minerais para Fabricação de Adubos, Fertilizantes e Outros Produtos Químicos	0
Extração de Quartzo	0
Pelotização, Sinterização e Outros Beneficiamentos de Minério de Ferro	0
Extração de Mármore e Beneficiamento Associado	0
Extração e Britamento de Pedras e Outros Materiais para Construção e Beneficiamento Associado	0
Extração de Calcário e Dolomita e Beneficiamento Associado	-1
Extração de Outros Minerais Não-Metálicos não Especificados Anteriormente	-1



Ranking de SALDO MENSAL MPE por SETOR e ATIVIDADE, UR IRECÊ

COMÉRCIO	Saldo Mensal MPE
Comércio Varejista de Artigos do Vestuário e Acessórios	16
Comércio Varejista de Madeira e Artefatos	14
Comércio Atacadista de Defensivos Agrícolas, Adubos, Fertilizantes e Corretivos do Solo	9
Comércio Varejista de Materiais de Construção em Geral	8
Comércio Varejista de Mercadorias em Geral, com Predominância de Produtos Alimentícios - Supermercados	7
Comércio Atacadista de Produtos Alimentícios em Geral	6
Comércio Varejista de Outros Artigos de Uso Doméstico não Especificados Anteriormente	6
Comércio Varejista de Mercadorias em Lojas de Conveniência	4
Comércio a Varejo de Peças e Acessórios Novos para Veículos Automotores	4

SERVIÇOS	Saldo Mensal MPE
Hotéis	8
Serviços de Comunicação Multimídia - Scm	8
Atividades de Condicionamento Físico	8
Atividades de Atendimento Hospitalar, Exceto Pronto-Socorro e Unidades para Atendimento a Urgências	8
Educação Infantil - Pré-Escola	5
Serviços de Funerárias	5
Atividade Odontológica com Recursos para Realização de Procedimentos Cirúrgicos	4
Transporte Rodoviário de Carga, Exceto Produtos Perigosos e Mudanças, Intermunicipal, Interestadual e Internacional	4
Atividades de Consultoria em Gestão Empresarial, Exceto Consultoria Técnica Específica	3



Ranking de SALDO MENSAL MPE por SETOR e ATIVIDADE, UR IRECÊ

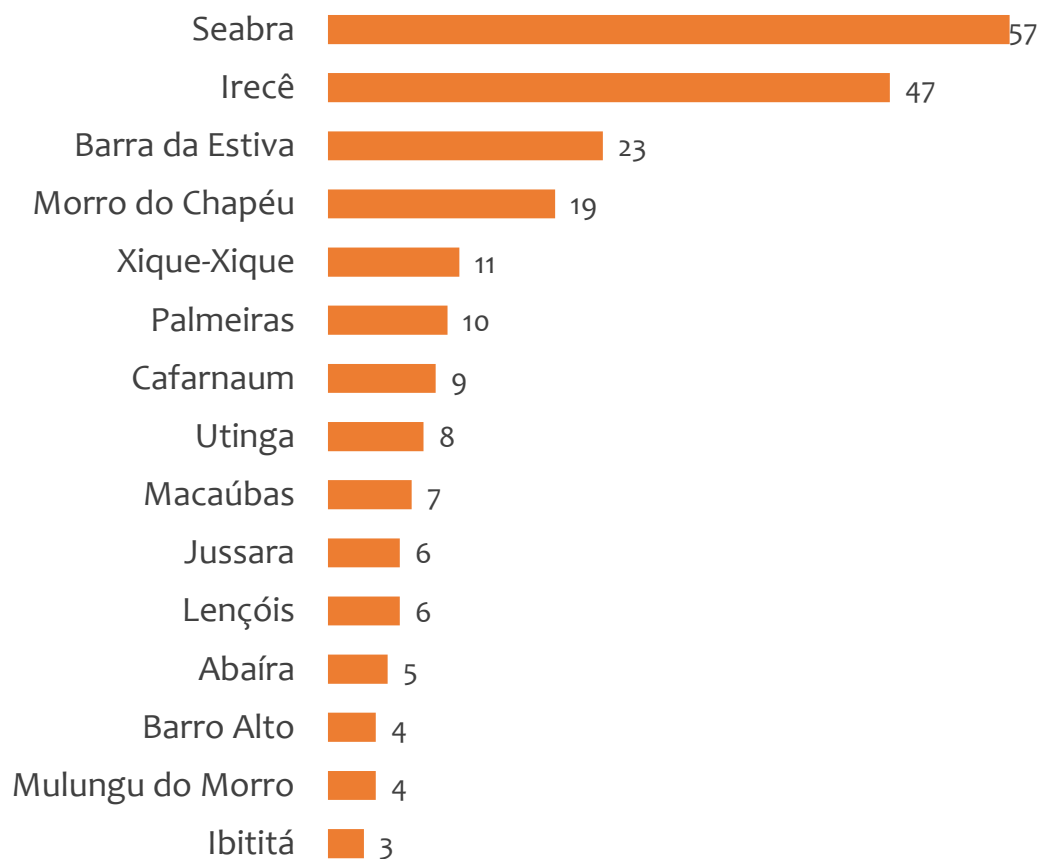
INDÚSTRIA	Saldo Mensal MPE
Fabricação de Motores Elétricos, Peças e Acessórios	8
Fabricação de Estruturas Pré-Moldadas de Concreto Armado, em Série e Sob Encomenda	8
Fabricação de Gelo Comum	6
Impressão de Material para Uso Publicitário	5
Fabricação de Outras Aguardentes e Bebidas Destiladas	4
Fabricação de Produtos de Papel, Cartolina, Papel-Cartão e Papelão Ondulado para Uso Comercial e de Escritório, Exceto Formulário Contínuo	3
Fabricação de Sorvetes e Outros Gelados Comestíveis	2
Manutenção e Reparação de Geradores, Transformadores e Motores Elétricos	1
Serviços de Alimentação para Eventos e Recepções - Bufê	1

CONSTRUÇÃO	Saldo Mensal MPE
Obras de Urbanização - Ruas, Praças e Calçadas	7
Construção de Barragens e Represas para Geração de Energia Elétrica	5
Construção de Redes de Abastecimento de água, Coleta de Esgoto e Construções Correlatas, Exceto Obras de Irrigação	4
Obras de Terraplenagem	4
Instalação e Manutenção Elétrica	3
Obras de Fundações	2
Instalações de Sistema de Prevenção Contra Incêndio	1
Manutenção de Estações e Redes de Telecomunicações	0
Outras Obras de Engenharia Civil não Especificadas Anteriormente	0

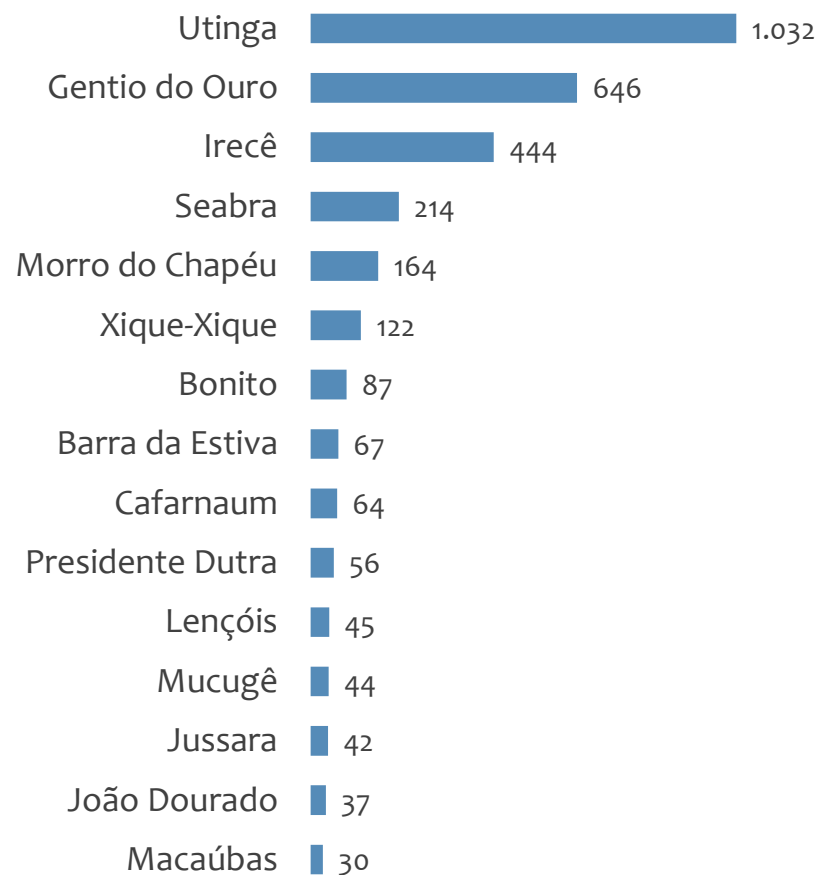


Saldo MPE de empregos formais, UR IRECÊ, Ranking de SALDO MPE por MUNICÍPIO

Resultado MENSAL | Set/23



Resultado ACUMULADO | Jan a Set/23



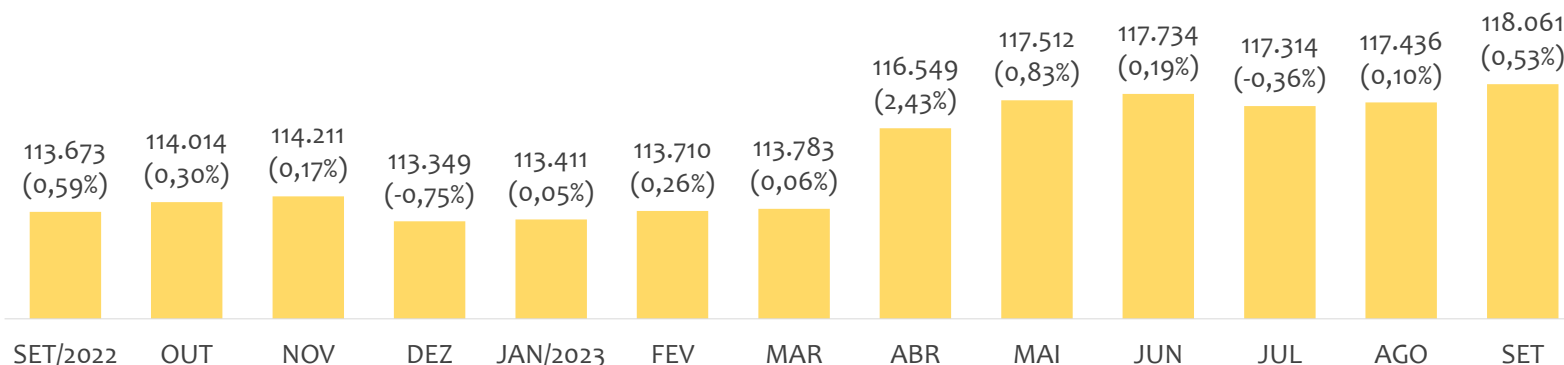
UNIDADE REGIONAL TEIXEIRA DE FREITAS

ESTATÍSTICAS MENSAS DO EMPREGO FORMAL

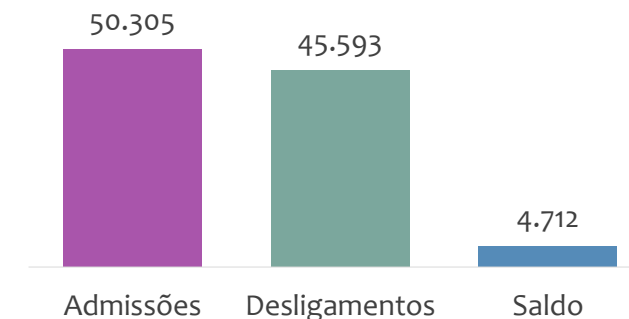
EMPREGO FORMAL | UR TEIXEIRA DE FREITAS

ESTOQUE MENSAL, ADMISSÕES, DESLIGAMENTOS E SALDOS MENSAIS E ACUMULADO

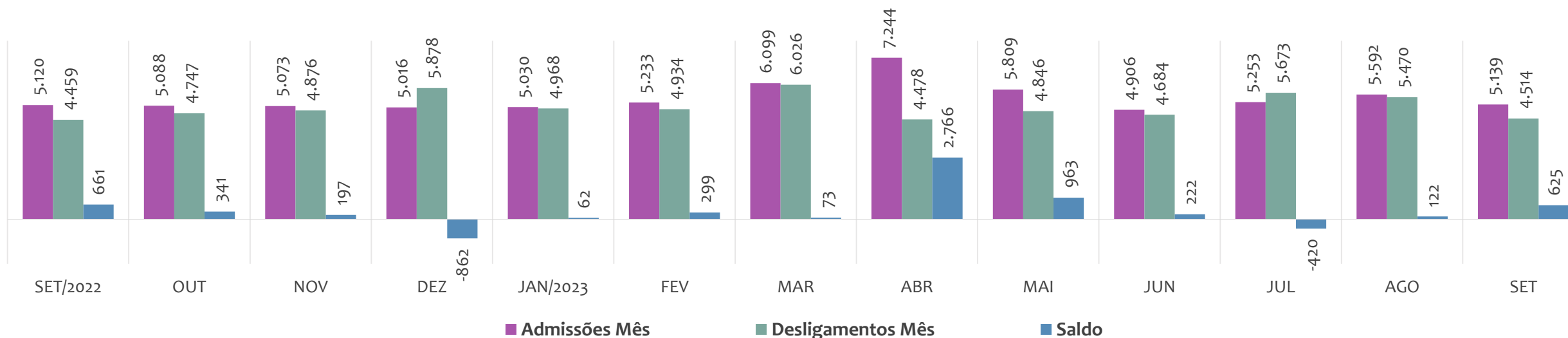
Estoque de empregos e variação relativa em relação ao mês anterior, ÚLTIMOS 13 MESES



Admissões, desligamentos e saldo de empregos formais, ACUMULADO 2023



Admissões, desligamentos e saldo de empregos formais, ÚLTIMOS 13 MESES



EMPREGO FORMAL | UNIDADE REGIONAL TEIXEIRA DE FREITAS

ESTOQUE ATUAL, ADMISSÕES, DESLIGAMENTOS E SALDO ACUMULADOS NO ANO POR MUNICÍPIO

Setembro
2023

ESTOQUE

RANKING 10 PRIMEIROS

MUNICÍPIO	ESTOQUE
1º Porto Seguro	31.746
2º Teixeira de Freitas	23.761
3º Eunapolis	21.410
4º Mucuri	7.519
5º Itamaraju	5.797
6º Santa Cruz Cabralia	4.186
7º Medeiros Neto	4.020
8º Nova Vicososa	3.820
9º Itabela	3.048
10º Prado	2.730

RANKING 10 ÚLTIMOS

MUNICÍPIO	ESTOQUE
12º Caravelas	1.244
13º Belmonte	1.198
14º Itanhem	987
15º Alcobaca	905
16º Itapebi	783
17º Guaratinga	707
18º Itagimirim	517
19º Lajedao	487
20º Vereda	410
21º Jucuruçu	308

ADMISSÕES

RANKING 10 PRIMEIROS

MUNICÍPIO	ADMISSÕES
1º Porto Seguro	15.566
2º Eunapolis	8.555
3º Teixeira de Freitas	8.205
4º Mucuri	3.769
5º Santa Cruz Cabralia	2.605
6º Itamaraju	2.337
7º Medeiros Neto	2.176
8º Nova Vicososa	1.619
9º Prado	1.263
10º Itabela	1.081

RANKING 10 ÚLTIMOS

MUNICÍPIO	ADMISSÕES
12º Caravelas	465
13º Belmonte	393
14º Alcobaca	324
15º Guaratinga	214
16º Itagimirim	193
17º Itapebi	179
18º Itanhem	111
19º Lajedao	111
20º Vereda	107
21º Jucuruçu	95

DESLIGAMENTOS

RANKING 10 PRIMEIROS

MUNICÍPIO	DESLIGAMENTOS
1º Porto Seguro	15.553
2º Eunapolis	7.580
3º Teixeira de Freitas	7.475
4º Mucuri	3.360
5º Itamaraju	2.434
6º Santa Cruz Cabralia	1.641
7º Prado	1.579
8º Nova Vicososa	1.469
9º Itabela	1.064
10º Medeiros Neto	880

RANKING 10 ÚLTIMOS

MUNICÍPIO	DESLIGAMENTOS
12º Caravelas	419
13º Belmonte	382
14º Alcobaca	313
15º Guaratinga	204
16º Itapebi	166
17º Itagimirim	158
18º Itanhem	120
19º Lajedao	97
20º Jucuruçu	96
21º Vereda	71

SALDO DE EMPREGOS

RANKING 10 PRIMEIROS

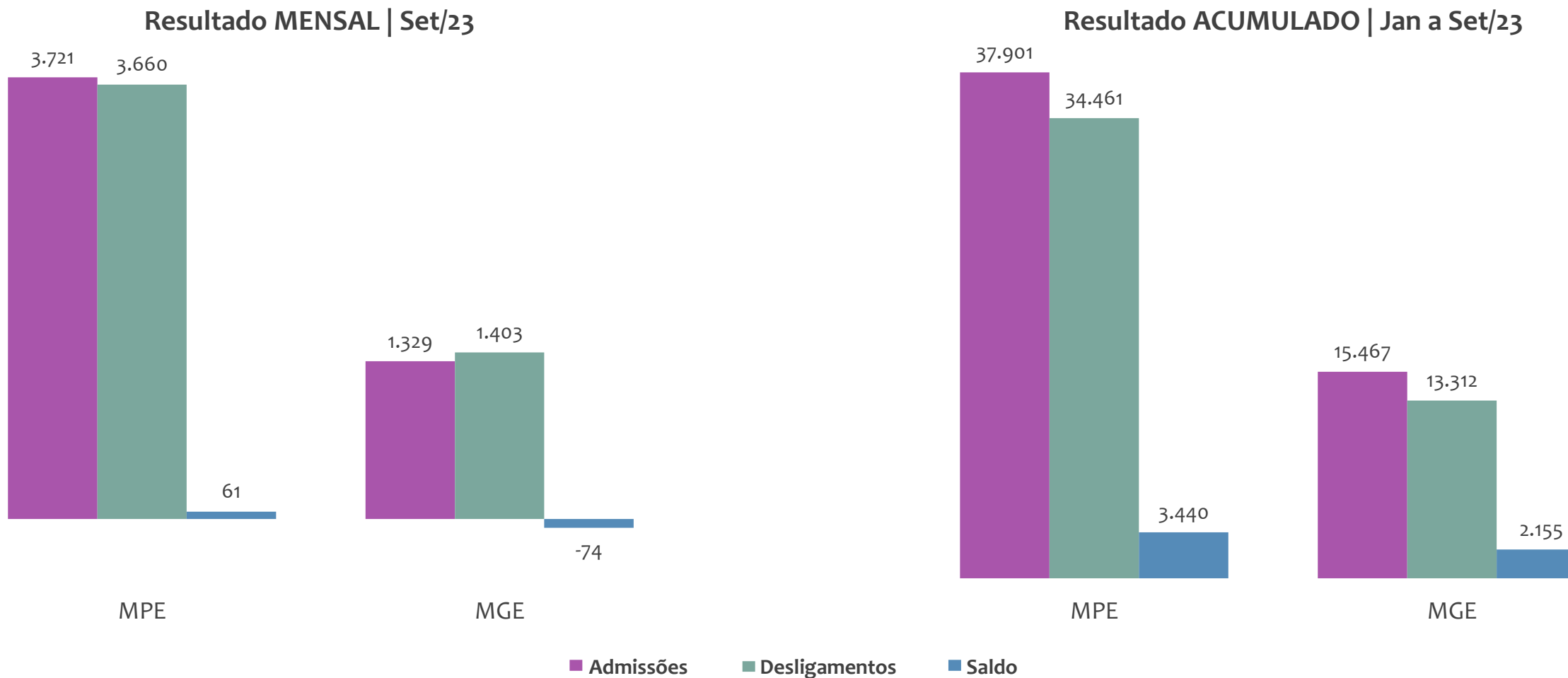
MUNICÍPIO	SALDO
1º Medeiros Neto	1.296
2º Eunapolis	975
3º Santa Cruz Cabralia	964
4º Teixeira de Freitas	730
5º Mucuri	409
6º Ibirapua	405
7º Nova Vicososa	150
8º Caravelas	46
9º Vereda	36
10º Itagimirim	35

RANKING 10 ÚLTIMOS

MUNICÍPIO	SALDO
12º Lajedao	14
13º Itapebi	13
14º Porto Seguro	13
15º Alcobaca	11
16º Belmonte	11
17º Guaratinga	10
18º Jucuruçu	-1
19º Itanhem	-9
20º Itamaraju	-97
21º Prado	-316



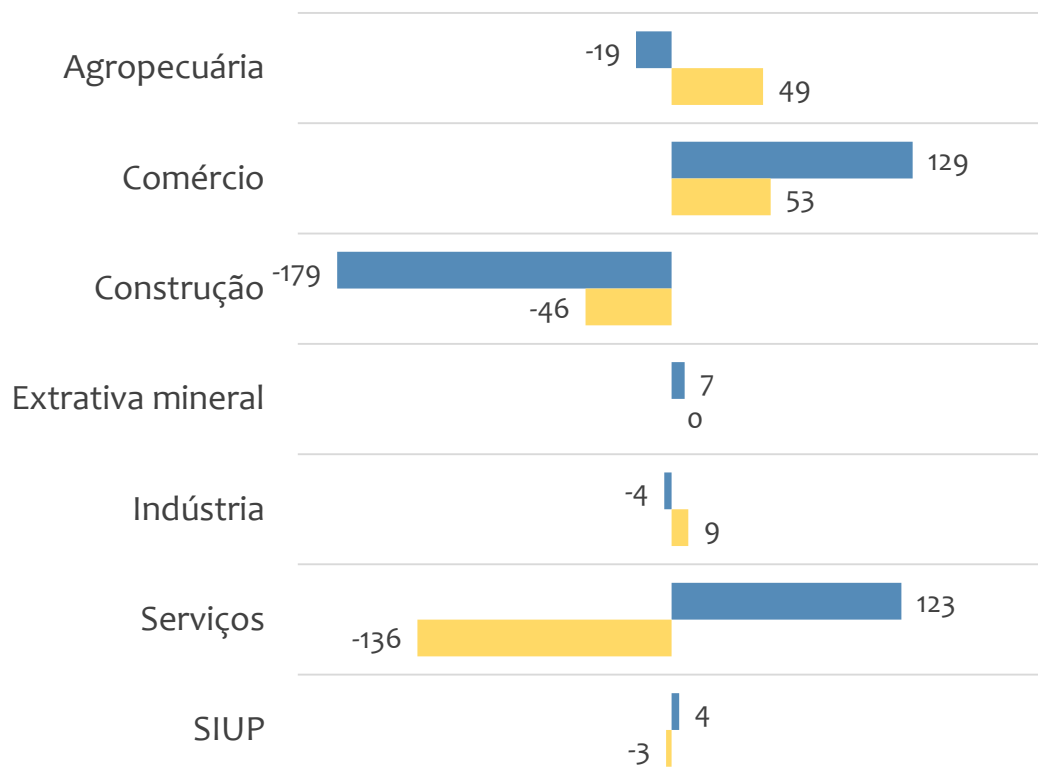
Admissões, desligamentos e saldo de empregos formais, UR TEIXEIRA DE FREITAS por PORTE



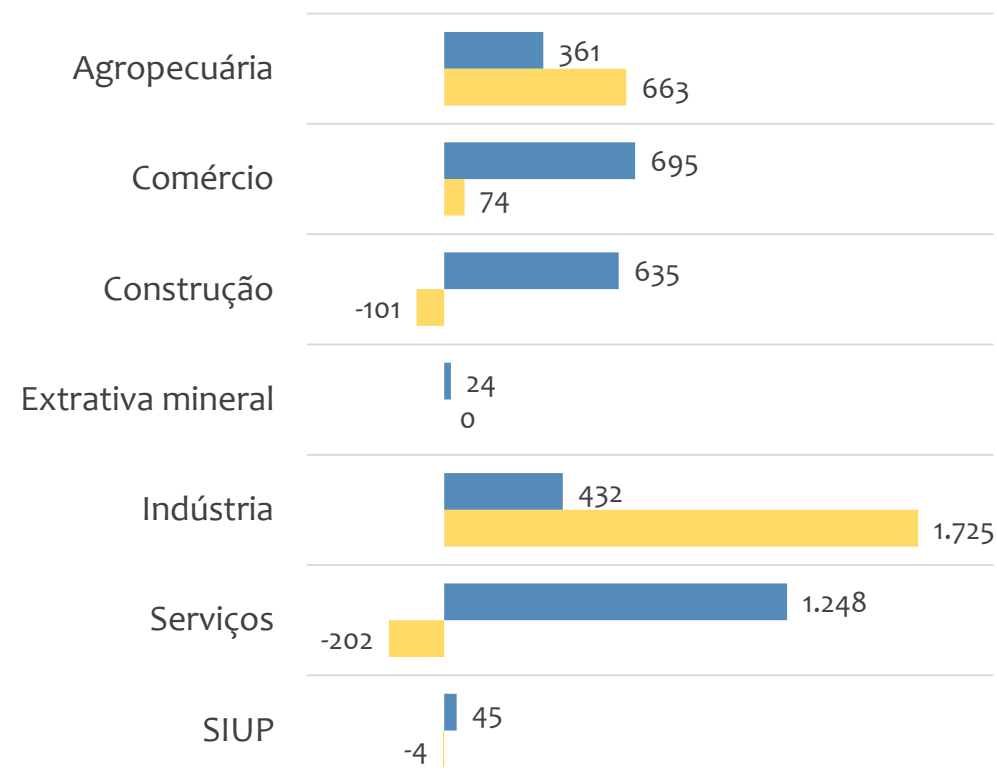


Saldo de empregos formais, UR TEIXEIRA DE FREITAS por PORTE e SETOR

Resultado MENSAL | Set/23



Resultado ACUMULADO | Jan a Set/23



MGE

MPE



Admissões, desligamentos e saldo de empregos, UR TEIXEIRA DE FREITAS, Ranking de SALDO MENSAL MPE por ATIVIDADE

Atividade	RESULTADO MENSAL MPE			RESULTADO ANUAL Jan a Set/23 MPE		
	Admissões	Demissões	Saldo	Admissões	Demissões	Saldo
Comércio Varejista de Mercadorias em Geral, com Predominância de Produtos Alimentícios - Supermercados	239	110	129	919	808	111
Hotéis	313	236	77	2.364	2.403	-39
Restaurantes e Similares	297	232	65	2.343	2.471	-128
Lanchonetes, Casas de Chá, de Sucos e Similares	90	49	41	636	561	75
Serviços Combinados de Escritório e Apoio Administrativo	47	25	22	346	261	85
VERIFICAR	0	0	0	0	0	0
Atividade Médica Ambulatorial Restrita a Consultas	31	11	20	158	115	43
Padaria e Confeitaria com Predominância de Revenda	52	33	19	401	330	71
Fabricação de Máquinas e Equipamentos para a Agricultura e Pecuária, Peças e Acessórios, Exceto para Irrigação	17	0	17	53	13	40



EMPREGO FORMAL POR PORTE | UR TEIXEIRA DE FREITAS

ADMISSÕES, DESLIGAMENTOS E SALDO MENSAL E ACUMULADO NO ANO POR ATIVIDADE

Setembro
2023

Admissões, desligamentos e saldo de empregos, UR TEIXEIRA DE FREITAS, Ranking de SALDO ANUAL MPE por ATIVIDADE

Atividade	RESULTADO MENSAL MPE			RESULTADO ANUAL Jan a Set/23 MPE		
	Admissões	Demissões	Saldo	Admissões	Demissões	Saldo
Construção de Rodovias e Ferrovias	25	80	-55	783	572	211
Construção de Redes de Abastecimento de água, Coleta de Esgoto e Construções Correlatas, Exceto Obras de Irrigação	16	1	15	215	15	200
Construção de Edifícios	247	395	-148	3.618	3.525	93
Ensino Fundamental	11	55	-44	605	322	283
Ensino Fundamental	11	55	-44	605	322	283
Comércio Varejista de Combustíveis para Veículos Automotores	57	47	10	580	455	125
VERIFICAR	0	0	0	0	0	0
Comércio Varejista de Produtos Farmacêuticos, sem Manipulação de Fórmulas	53	45	8	576	452	124
Comércio Varejista de Mercadorias em Geral, com Predominância de Produtos Alimentícios - Supermercados	239	110	129	919	808	111



SALDO MENSAL POR SETOR E ATIVIDADE

Ranking de SALDO MENSAL MPE por SETOR e ATIVIDADE, UR TEIXEIRA DE FREITAS

AGROPECUÁRIA	Saldo Mensal MPE
Atividades de Apoio à Produção Florestal	11
Serviço de Preparação de Terreno, Cultivo e Colheita	11
Cultivo de Cana-De-Açúcar	5
Criação de Bovinos para Corte	4
Cultivo de Mudanças em Viveiros Florestais	4
Cultivo de Laranja	4
Cultivo de Espécies Madeireiras, Exceto Eucalipto, Acácia-Negra, Pinus e Teca	3
Criação de Bovinos para Leite	1
Horticultura, Exceto Morango	1

EXTRATIVA MINERAL	Saldo Mensal MPE
Extração de Minérios de Nióbio e Titânio	3
Extração de Areia, Cascalho ou Pedregulho e Beneficiamento Associado	2
Extração e Britamento de Pedras e Outros Materiais para Construção e Beneficiamento Associado	2
Extração de Granito e Beneficiamento Associado	1
Extração de Mármore e Beneficiamento Associado	0
Extração de Grafita	-1
VERIFICAR	0
VERIFICAR	0
VERIFICAR	0



SALDO MENSAL POR SETOR E ATIVIDADE

Ranking de SALDO MENSAL MPE por SETOR e ATIVIDADE, UR TEIXEIRA DE FREITAS

COMÉRCIO	Saldo Mensal MPE
Comércio Varejista de Mercadorias em Geral, com Predominância de Produtos Alimentícios - Supermercados	129
Padaria e Confeitaria com Predominância de Revenda	19
Comércio Varejista de Materiais de Construção em Geral	14
Comércio a Varejo de Peças e Acessórios Novos para Veículos Automotores	14
Comércio varejista de Produtos Alimentícios em Geral ou Especializado em Produtos Alimentícios não Especificados Anteriormente	13
Comércio Varejista de Combustíveis para Veículos Automotores	10
Comércio Varejista de Produtos Farmacêuticos, sem Manipulação de Fórmulas	8
Comércio Varejista de Material Elétrico	7
Comércio Varejista de Suvenires, Bijuterias e Artesanatos	7

SERVIÇOS	Saldo Mensal MPE
Hotéis	77
Restaurantes e Similares	65
Lanchonetes, Casas de Chá, de Sucos e Similares	41
Serviços Combinados de Escritório e Apoio Administrativo	22
Seleção e Agenciamento de Mão-De-Obra	22
Atividade Médica Ambulatorial Restrita a Consultas	20
Serviços de Comunicação Multimídia - Scm	16
Formação de Condutores	13
Incorporação de Empreendimentos Imobiliários	12



SALDO MENSAL POR SETOR E ATIVIDADE

Ranking de SALDO MENSAL MPE por SETOR e ATIVIDADE, UR TEIXEIRA DE FREITAS

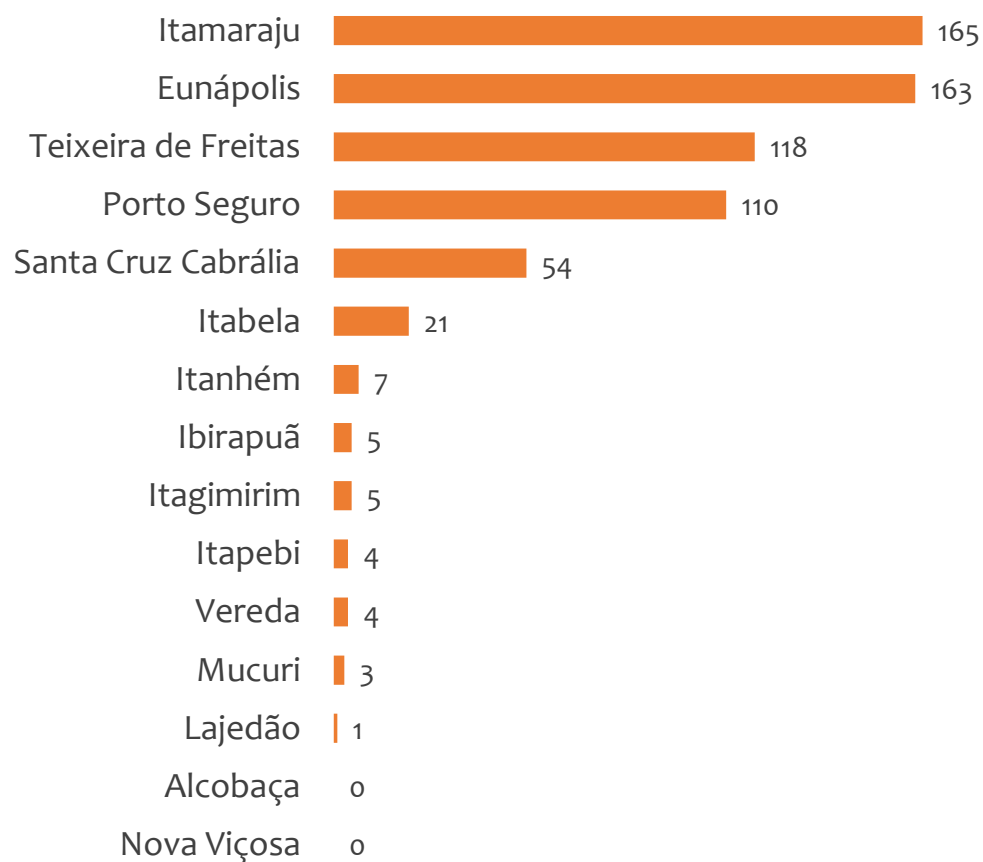
INDÚSTRIA	Saldo Mensal MPE
Fabricação de Máquinas e Equipamentos para a Agricultura e Pecuária, Peças e Acessórios, Exceto para Irrigação	17
Fabricação de Móveis com Predominância de Madeira	14
Fornecimento de Alimentos Preparados Preponderantemente para Consumo Domiciliar	7
Preparação de Massa de Concreto e Argamassa para Construção	6
Fabricação de Outros Artigos de Carpintaria para Construção	6
Fabricação de Produtos de Panificação Industrial	5
Serrarias com Desdobramento de Madeira em Bruto	5
Fabricação de Produtos Derivados do Cacau e de Chocolates	4
Serviços de Alimentação para Eventos e Recepções - Bufê	3

CONSTRUÇÃO	Saldo Mensal MPE
Construção de Redes de Abastecimento de água, Coleta de Esgoto e Construções Correlatas, Exceto Obras de Irrigação	15
Construção de Obras-De-Arte Especiais	8
Outras Obras de Acabamento da Construção	5
Instalação e Manutenção Elétrica	4
Obras de Terraplenagem	3
Serviços de Preparação do Terreno não Especificados Anteriormente	2
Construção de Estações e Redes de Distribuição de Energia Elétrica	1
Obras de Acabamento em Gesso e Estuque	1
Montagem e Desmontagem de Andaimos e Outras Estruturas Temporárias	0

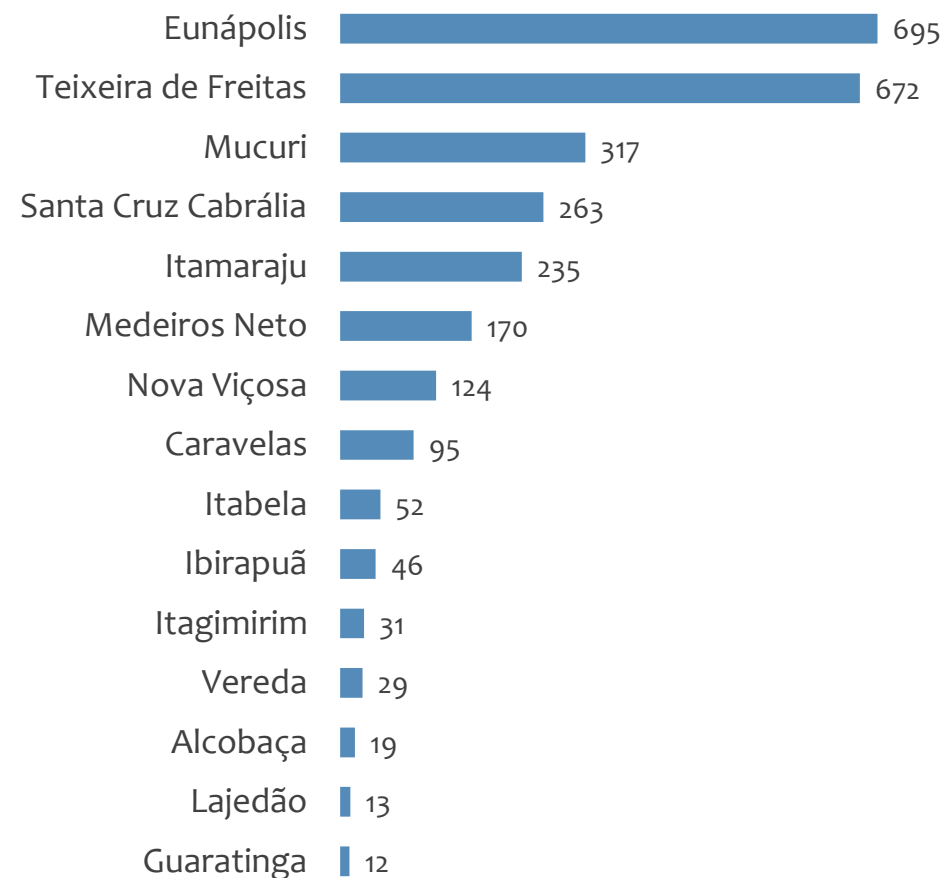


Saldo MPE de empregos formais, UR TEIXEIRA DE FREITAS, Ranking de SALDO MPE por MUNICÍPIO

Resultado MENSAL | Set/23



Resultado ACUMULADO | Jan a Set/23



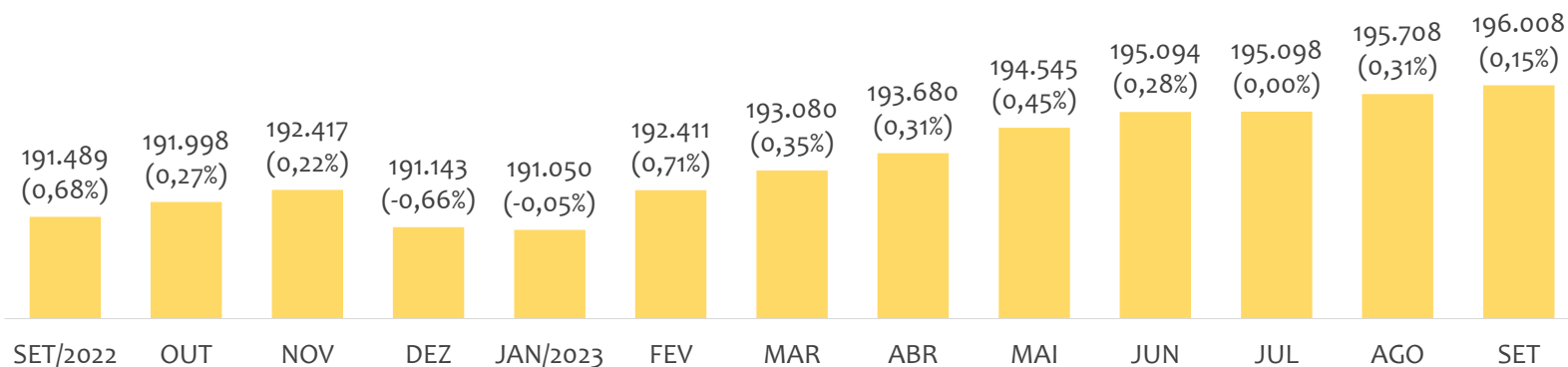
UNIDADE REGIONAL VITÓRIA DA CONQUISTA

ESTATÍSTICAS MENSIS DO EMPREGO FORMAL

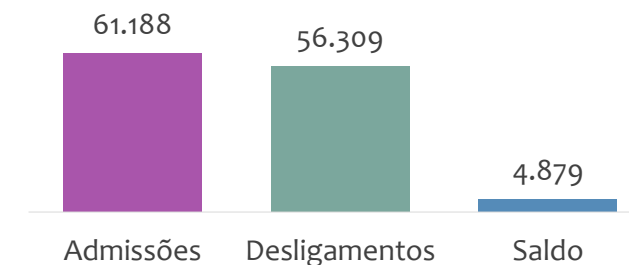
EMPREGO FORMAL | UR VITÓRIA DA CONQUISTA

ESTOQUE MENSAL, ADMISSÕES, DESLIGAMENTOS E SALDOS MENCIAIS E ACUMULADO

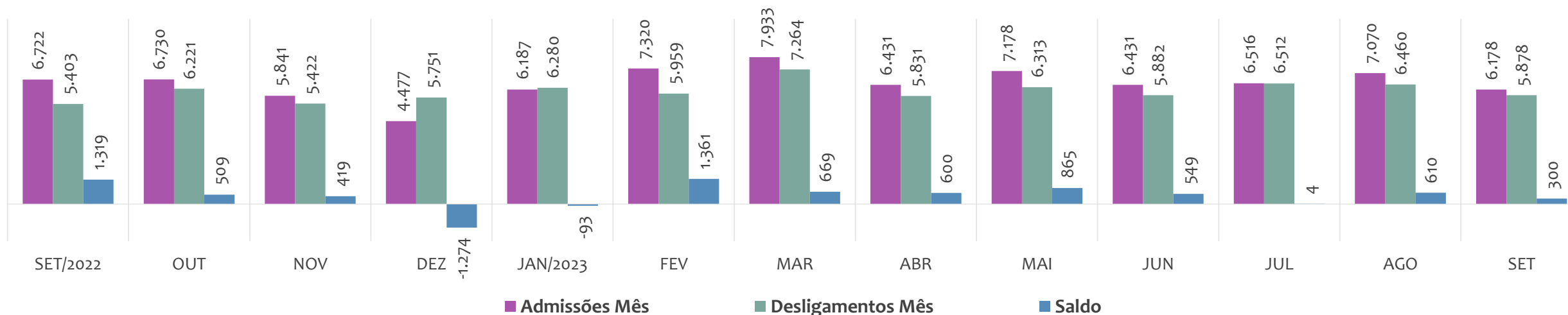
Estoque de empregos e variação relativa em relação ao mês anterior, ÚLTIMOS 13 MESES



Admissões, desligamentos e saldo de empregos formais, ACUMULADO 2023



Admissões, desligamentos e saldo de empregos formais, ÚLTIMOS 13 MESES



EMPREGO FORMAL | UNIDADE REGIONAL VITÓRIA DA CONQUISTA

ESTOQUE ATUAL, ADMISSÕES, DESLIGAMENTOS E SALDO ACUMULADOS NO ANO POR MUNICÍPIO

Setembro
2023

ESTOQUE

RANKING 10 PRIMEIROS	
MUNICÍPIO	ESTOQUE
1º Vitória da Conquista	72.975
2º Jequie	22.189
3º Itapetinga	14.952
4º Brumado	14.285
5º Guanambi	10.975
6º Caetite	4.979
7º Ipiau	4.401
8º Itambe	3.230
9º Cacule	2.919
10º Jaguaquara	2.732

RANKING 10 ÚLTIMOS	
MUNICÍPIO	ESTOQUE
74º Piripa	110
75º Nova Itarana	101
76º Nova Ibia	94
77º Contendas do Sincor	93
78º Guajeru	85
79º Apuarema	82
80º Pindai	82
81º Cravolandia	70
82º Irajuba	66
83º Bom Jesus da Serra	12

ADMISSÕES

RANKING 10 PRIMEIROS	
MUNICÍPIO	ADMISSÕES
1º Vitória da Conquista	24.831
2º Jequie	6.586
3º Brumado	5.416
4º Guanambi	3.276
5º Itapetinga	3.242
6º Ipiau	1.515
7º Caetite	1.476
8º Barra do Choca	1.441
9º Itambe	1.115
10º Maracas	932

RANKING 10 ÚLTIMOS	
MUNICÍPIO	ADMISSÕES
74º Mirante	29
75º Bom Jesus da Serra	28
76º Nova Itarana	26
77º Itamari	24
78º Contendas do Sincor	22
79º Planaltino	22
80º Piripa	20
81º Aiquara	19
82º Nova Ibia	18
83º Guajeru	14

DESLIGAMENTOS

RANKING 10 PRIMEIROS	
MUNICÍPIO	DESLIGAMENTOS
1º Vitória da Conquista	22.756
2º Jequie	6.106
3º Brumado	5.554
4º Guanambi	2.798
5º Itapetinga	2.724
6º Caetite	1.871
7º Ipiau	1.364
8º Barra do Choca	1.330
9º Maracas	806
10º Itambe	700

RANKING 10 ÚLTIMOS	
MUNICÍPIO	DESLIGAMENTOS
74º Piripa	25
75º Lajedo do Tabocal	24
76º Irajuba	23
77º Contendas do Sincor	22
78º Cravolandia	19
79º Guajeru	19
80º Itamari	18
81º Planaltino	18
82º Nova Itarana	17
83º Presidente Janio Qu	13

SALDO DE EMPREGOS

RANKING 10 PRIMEIROS	
MUNICÍPIO	SALDO
1º Vitória da Conquista	2.075
2º Itapetinga	518
3º Jequie	480
4º Guanambi	478
5º Itambe	415
6º Urandi	347
7º Lafaiete Coutinho	273
8º Itagiba	231
9º Ipiau	151
10º Maracas	126

RANKING 10 ÚLTIMOS	
MUNICÍPIO	SALDO
74º Potiragua	-55
75º Livramento de Nossa	-56
76º Maiquinique	-60
77º Dom Basilio	-69
78º Aracatu	-78
79º Bom Jesus da Serra	-103
80º Pindai	-124
81º Brumado	-138
82º Itarantim	-234
83º Caetite	-395



EMPREGO FORMAL POR PORTE | UR VITÓRIA DA CONQUISTA

ADMISSÕES, DESLIGAMENTOS E SALDO MENSAL E ACUMULADO NO ANO POR PORTE

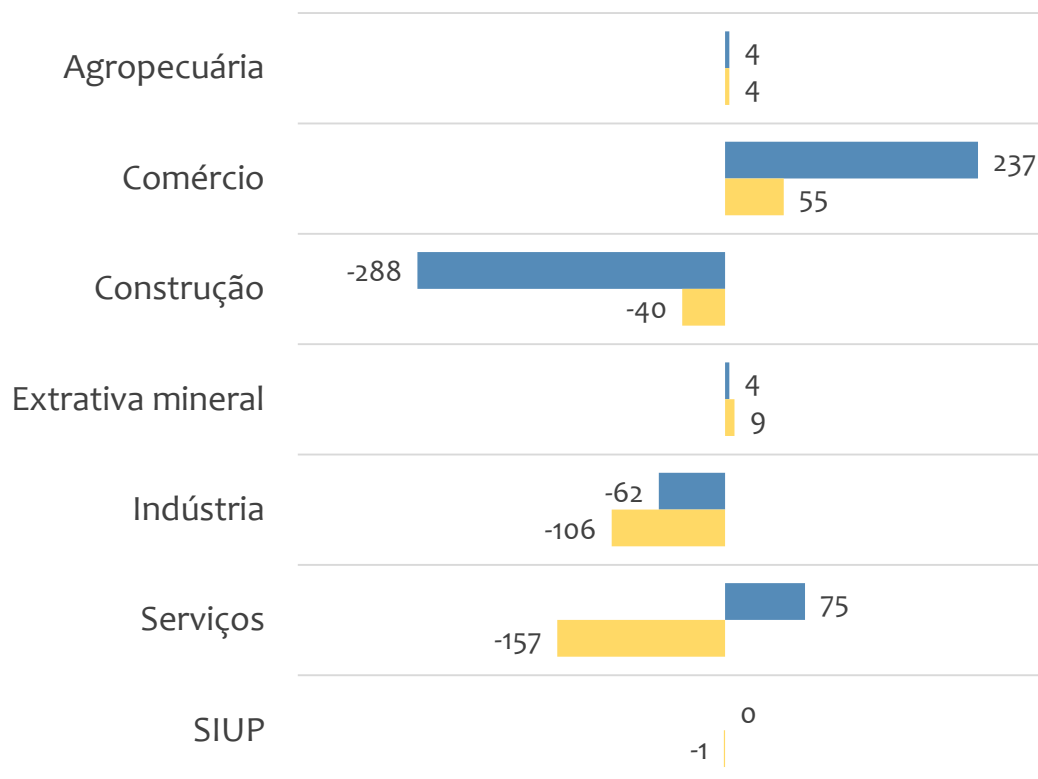
Admissões, desligamentos e saldo de empregos formais, UR VITÓRIA DA CONQUISTA por PORTE



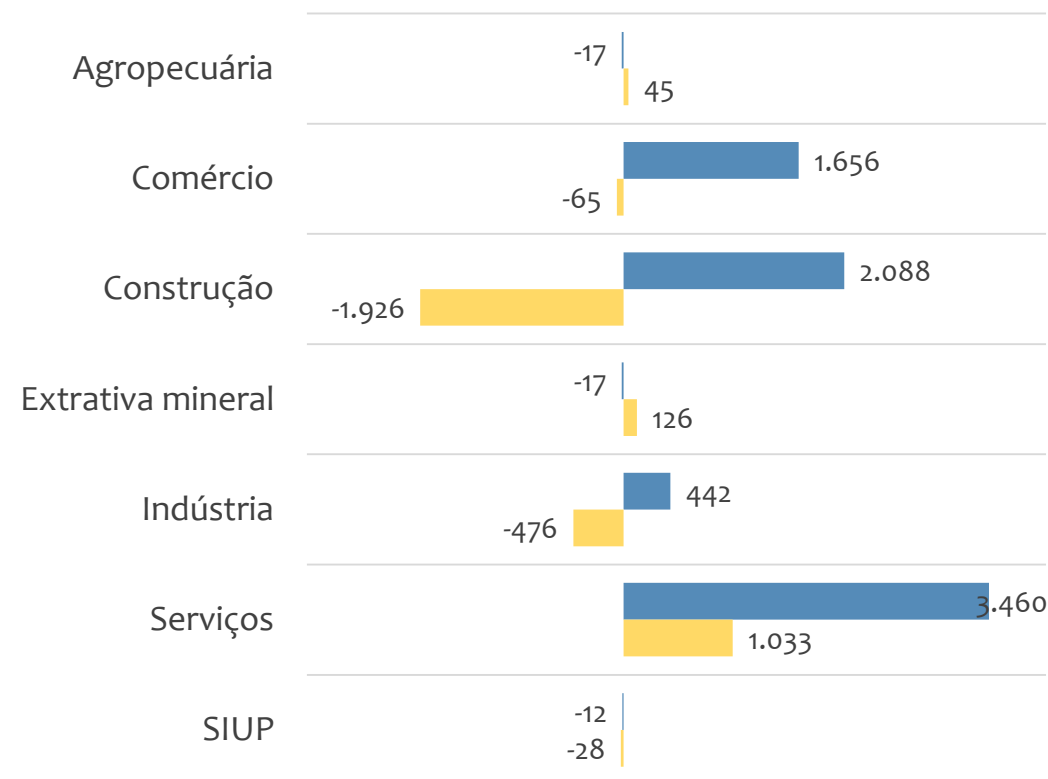


Saldo de empregos formais, UR VITÓRIA DA CONQUISTA por PORTE e SETOR

Resultado MENSAL | Set/23



Resultado ACUMULADO | Jan a Set/23



MGE

MPE



EMPREGO FORMAL POR PORTE | UR VITÓRIA DA CONQUISTA

ADMISSÕES, DESLIGAMENTOS E SALDO MENSAL E ACUMULADO NO ANO POR ATIVIDADE

Admissões, desligamentos e saldo de empregos, UR VITÓRIA DA CONQUISTA, Ranking de SALDO MENSAL MPE por ATIVIDADE

Atividade	RESULTADO MENSAL MPE			RESULTADO ANUAL Jan a Set/23 MPE		
	Admissões	Demissões	Saldo	Admissões	Demissões	Saldo
Serviços de Engenharia	144	51	93	782	415	367
Construção de Rodovias e Ferrovias	98	14	84	355	486	-131
Comércio Varejista de Produtos Farmacêuticos, sem Manipulação de Fórmulas	113	67	46	966	730	236
VERIFICAR	0	0	0	0	0	0
Comércio Varejista de Materiais de Construção em Geral	90	46	44	750	739	11
Comércio a Varejo de Peças e Acessórios Novos para Veículos Automotores	73	45	28	563	492	71
Padaria e Confeitaria com Predominância de Revenda	54	28	26	470	380	90
Transporte Rodoviário de Carga, Exceto Produtos Perigosos e Mudanças, Intermunicipal, Interestadual e Internacional	110	85	25	1.017	734	283
Lanchonetes, Casas de Chá, de Sucos e Similares	59	35	24	499	466	33



EMPREGO FORMAL POR PORTE | UR VITÓRIA DA CONQUISTA

ADMISSÕES, DESLIGAMENTOS E SALDO MENSAL E ACUMULADO NO ANO POR ATIVIDADE

Admissões, desligamentos e saldo de empregos, UR VITÓRIA DA CONQUISTA, Ranking de SALDO ANUAL MPE por ATIVIDADE

Atividade	RESULTADO MENSAL MPE			RESULTADO ANUAL Jan a Set/23 MPE		
	Admissões	Demissões	Saldo	Admissões	Demissões	Saldo
Construção de Edifícios	465	757	-292	8.188	6.720	1.468
Serviços de Engenharia	144	51	93	782	415	367
Construção de Estações e Redes de Distribuição de Energia Elétrica	3	47	-44	483	452	31
Transporte Rodoviário de Carga, Exceto Produtos Perigosos e Mudanças, Intermunicipal, Interestadual e Internacional	110	85	25	1.017	734	283
Comércio Varejista de Produtos Farmacêuticos, sem Manipulação de Fórmulas	113	67	46	966	730	236
Comércio Atacadista de Mercadorias em Geral, com Predominância de Produtos Alimentícios	13	25	-12	347	120	227
Comércio Varejista de Mercadorias em Geral, com Predominância de Produtos Alimentícios - Minimercados, Mercearias e Armazéns	164	158	6	1.530	1.358	172
Comércio Varejista de Combustíveis para Veículos Automotores	122	113	9	1.386	1.179	207
Construção de Barragens e Represas para Geração de Energia Elétrica	29	15	14	205	45	160



SALDO MENSAL POR SETOR E ATIVIDADE

Ranking de SALDO MENSAL MPE por SETOR e ATIVIDADE, UR VITÓRIA DA CONQUISTA

AGROPECUÁRIA	Saldo Mensal MPE
Cultivo de Eucalipto	10
Produção de Ovos	6
Atividades Paisagísticas	4
Aluguel de Máquinas e Equipamentos Agrícolas sem Operador	2
Atividades de Apoio à Agricultura não Especificadas Anteriormente	1
Criação de Eqüinos	1
Apicultura	1
Produção de Carvão Vegetal - Florestas Plantadas	1
Produção de Mudas e Outras Formas de Propagação Vegetal, Certificadas	1

EXTRATIVA MINERAL	Saldo Mensal MPE
Extração de Calcário e Dolomita e Beneficiamento Associado	3
Extração e Britamento de Pedras e Outros Materiais para Construção e Beneficiamento Associado	3
Extração de Grafita	2
Extração de Granito e Beneficiamento Associado	1
Atividades de Apoio à Extração de Minerais Não-Metálicos	1
Extração de Areia, Cascalho ou Pedregulho e Beneficiamento Associado	0
Extração de Minério de Manganês	0
Extração de Minério de Níquel	0
Extração de Minérios de Cobre, Chumbo, Zinco e Outros Minerais Metálicos Não-Ferrosos não Especificados Anteriormente	0



SALDO MENSAL POR SETOR E ATIVIDADE

Ranking de SALDO MENSAL MPE por SETOR e ATIVIDADE, UR VITÓRIA DA CONQUISTA

COMÉRCIO	Saldo Mensal MPE
Comércio Varejista de Produtos Farmacêuticos, sem Manipulação de Fórmulas	46
Comércio Varejista de Materiais de Construção em Geral	44
Comércio a Varejo de Peças e Acessórios Novos para Veículos Automotores	28
Padaria e Confeitaria com Predominância de Revenda	26
Comércio Varejista de Combustíveis para Veículos Automotores	20
Comércio Varejista de Artigos de óptica	15
Comércio Varejista de Móveis	15
Comércio Varejista de Outros Produtos não Especificados Anteriormente	14
Comércio Varejista Especializado de Equipamentos e Suprimentos de Informática	14

SERVIÇOS	Saldo Mensal MPE
Serviços de Engenharia	93
Serviços Combinados de Escritório e Apoio Administrativo	46
Transporte Rodoviário de Carga, Exceto Produtos Perigosos e Mudanças, Intermunicipal, Interestadual e Internacional	25
Lanchonetes, Casas de Chá, de Sucos e Similares	24
Promoção de Vendas	15
Atividades de Condicionamento Físico	14
Outras Atividades de Serviços Prestados Principalmente às Empresas não Especificadas Anteriormente	13
Restaurantes e Similares	13
Tratamento de Dados, Provedores de Serviços de Aplicação e Serviços de Hospedagem na Internet	13



Ranking de SALDO MENSAL MPE por SETOR e ATIVIDADE, UR VITÓRIA DA CONQUISTA

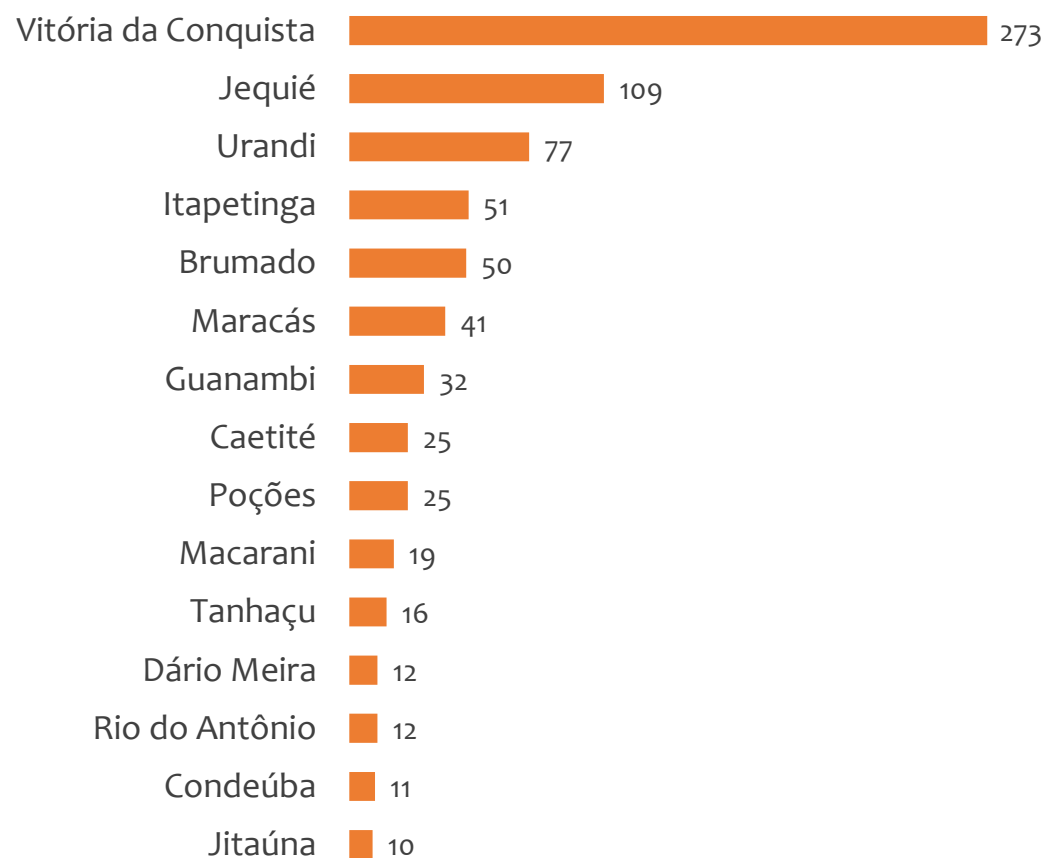
INDÚSTRIA	Saldo Mensal MPE
Torrefação e Moagem de Café	18
Fabricação de Móveis com Predominância de Madeira	16
Fabricação de Alimentos para Animais	10
Confecção de Roupas Íntimas	10
Fabricação de Calçados de Couro	9
Instalação de Máquinas e Equipamentos Industriais	8
Facção de Peças do Vestuário, Exceto Roupas Íntimas	7
Fabricação de Sorvetes e Outros Gelados Comestíveis	6
Fabricação de Esquadrias de Madeira e de Peças de Madeira para Instalações Industriais e Comerciais	5

CONSTRUÇÃO	Saldo Mensal MPE
Construção de Rodovias e Ferrovias	84
Montagem de Estruturas Metálicas	21
Construção de Barragens e Represas para Geração de Energia Elétrica	14
Obras de Urbanização - Ruas, Praças e Calçadas	9
Obras de Acabamento em Gesso e Estuque	9
Obras de Alvenaria	8
Serviços Especializados para Construção não Especificados Anteriormente	5
Instalação e Manutenção Elétrica	5
Outras Obras de Acabamento da Construção	4

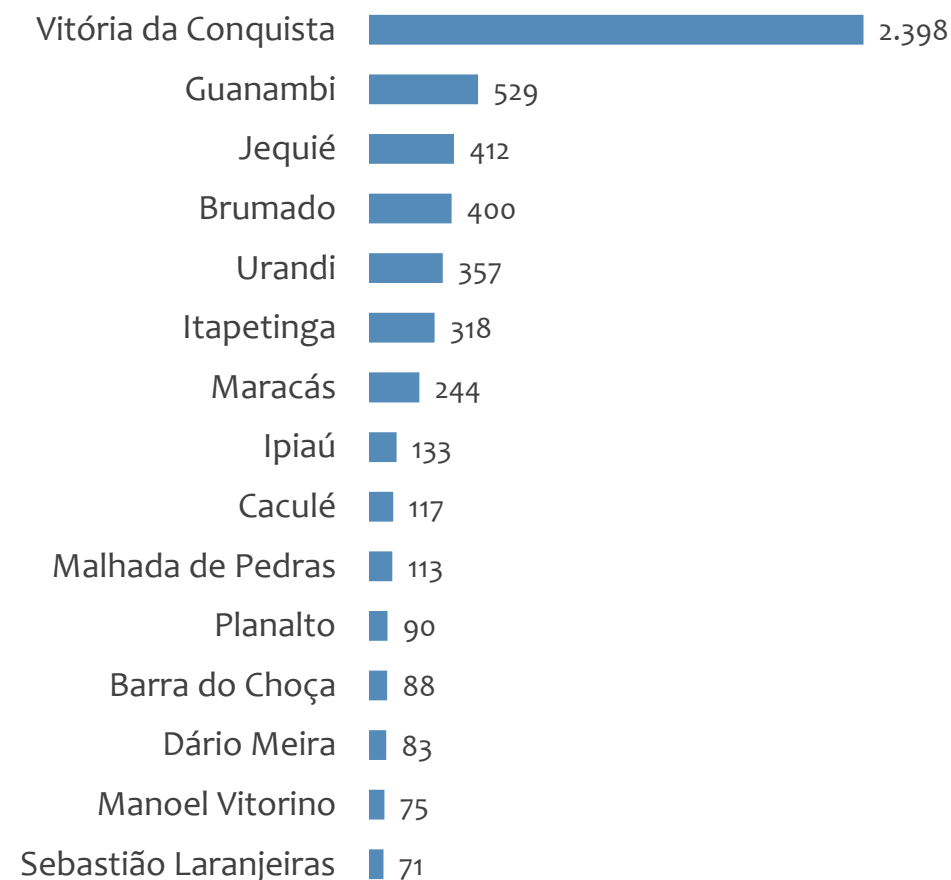


Saldo MPE de empregos formais, UR VITÓRIA DA CONQUISTA, Ranking de SALDO MPE por MUNICÍPIO

Resultado MENSAL | Set/23



Resultado ACUMULADO | Jan a Set/23



ANÁLISE DO NOVO CAGED

© 2023. Serviço Brasileiro de Apoio às Micro e Pequenas Empresas - SEBRAE

TODOS OS DIREITOS RESERVADOS

A reprodução não autorizada desta publicação, no todo ou em parte, constitui violação dos direitos autorais (Lei nº 9.610).

INFORMAÇÕES E CONTATOS

Serviço Brasileiro de Apoio às Micro e Pequenas Empresas – SEBRAE

Unidade de Gestão Estratégica

Rua Arthur de Azevedo Machado, nº 1225, Edifício Civil Towers,
Torre Cirrus, 22º andar, Costa Azul, Salvador - BA, 41770-790

Telefone (71) 3320-44471

E-mail: uge.sebrae@ba.sebrae.com.br

PRESIDENTE DO CONSELHO DELIBERATIVO ESTADUAL

Humberto Miranda Oliveira

DIRETORIA DA SUPERINTENDÊNCIA

Jorge Khoury

DIRETORIA TÉCNICA

Franklin Santos

DIRETORIA ADMINISTRATIVA E FINANCEIRA

Vitor Cesar Ribeiro Lopes

UNIDADE DE GESTÃO ESTRATÉGICA

GERENTE

Frutos Gonzalez Dias Neto

GERENTE ADJUNTA

Isabel de Cássia Santos Ribeiro

EQUIPE TÉCNICA

Anderson dos Santos Teixeira

Fernando Edmar de Oliveira Silva

Ludmila Ribeiro Cruz Santos

Amanda dos Santos Medeiros

Amanda Cristina Ribeiro da Silva Vieira