



ESTATÍSTICAS MENSAS DO EMPREGO FORMAL


ANÁLISE DO NOVO CAGED

Outubro/2024

BRASIL | REGIÃO NORDESTE | BAHIA | REGIONAIS



C/ EMPREGO FORMAL
POR PORTE



PEQUENOS
NEGÓCIOS

MUDANÇAS DO NOVO CAGED

O Ministério da Economia identificou a falta de prestação das informações sobre admissões e demissões por parte das empresas, o que inviabilizou a consolidação dos dados do Cadastro Geral de Empregados e Desempregados (Caged).

A partir de janeiro de 2020, o uso do Sistema do Caged foi substituído pelo Sistema de Escrituração Digital das Obrigações Fiscais, Previdenciárias e Trabalhistas (eSocial) para parte das empresas. Permanece a obrigatoriedade de envio das informações por meio do Caged apenas para órgãos públicos e organizações internacionais que contratam celetistas. Embora a maior parte das empresas esteja obrigada a declarar o eSocial, muitas deixaram de prestar informações de desligamentos a este sistema. Para viabilizar a divulgação das estatísticas do emprego formal durante esse período de transição, foi feita a imputação de dados de outras fontes.

O Novo Caged é composto por informações captadas dos sistemas eSocial, Caged e Empregador Web. O eSocial foi instituído pelo Decreto nº 8.373, de 11 de dezembro de 2014, com o objetivo de unificar e simplificar a prestação de informações relativas a trabalhadores e empresas, bem como o cumprimento de obrigações fiscais, previdenciárias e trabalhistas. Quanto ao Empregador Web, é um sistema de uso obrigatório para o preenchimento de Requerimento de Seguro-Desemprego/Comunicação de Dispensa de trabalhadores dispensados involuntariamente de pessoa jurídica ou pessoa física a ela equiparada.

INTRODUÇÃO

Após o NOVO CAGED e com o objetivo de dar continuidade ao acompanhamento da geração de empregos no Brasil, por meio da publicação deste relatório, o Sebrae Bahia formulou mudanças na metodologia e na elaboração do mesmo.

Os novos dados são apresentados nos níveis de BRASIL, região NORDESTE, BAHIA e REGIONAIS do SEBRAE/BA, apresentando resultados por períodos, atividades econômicas e por município, permitindo o acompanhamento das admissões, desligamentos e saldo de empregos formais durante o período de análise.

Os dados referentes aos valores acumulados deste relatório são iguais a soma dos meses do ano, pois os dados do NOVO CAGED foram coletados com ajustes.

PRINCIPAIS RESULTADOS | EMPREGO FORMAL

CONSIDERANDO OS SALDOS ACUMULADOS NO ANO 2024

Outubro
2024

BRASIL

- ▶ No resultado geral do BRASIL, o saldo de empregos foi de 2.117.473;
- ▶ O setor econômico com melhor resultado foi SERVIÇOS (saldo de 1.118.210) e o setor com pior resultado foi AGRONEGÓCIO (saldo de 76.036);
- ▶ Em relação às regiões brasileiras, todas obtiveram saldo positivo, sendo a região SUDESTE (1.007.785) com o melhor resultado e a região NORTE (129.691) com o pior resultado;
- ▶ No nível dos estados, todos apresentaram saldo positivo: melhor resultado para SÃO PAULO (609.153) e pior resultado para RORAIMA (5.750);
- ▶ Entre as capitais dos estados, todas apresentaram saldo positivo, sendo os extremos SÃO PAULO/SP (191.445) com o melhor saldo e PORTO VELHO/RO (3.803) com o pior saldo;
- ▶ Entre os 5.570 municípios brasileiros, 4.333 (78%) apresentaram saldo positivo. No ranking, SAO PAULO/SP (191.445) apresenta o melhor resultado e RIBAS DO RIO PARDO/MS (-3.109) o pior resultado.

REGIÃO NORDESTE

- ▶ No resultado geral da região NORDESTE o saldo de empregos foi de 357.793, ocupando a 3ª colocação entre as 5 regiões brasileiras;
- ▶ O setor econômico com melhor resultado foi COMÉRCIO (saldo de 9.007) e o setor com pior resultado foi CONSTRUÇÃO (saldo de -1.804);
- ▶ No nível dos estados, 9 apresentaram saldo positivo: melhor resultado para BAHIA (96.072) e pior resultado para SERGIPE (15.851);
- ▶ Entre as capitais dos estados, foram 9 com saldo positivo, sendo os extremos SALVADOR/BA (31.685) com o melhor saldo e SÃO LUÍS/MA (5.566) com o pior saldo;
- ▶ Entre os 1.794 municípios da região, 1.307 (73%) apresentaram saldo positivo. No ranking, SALVADOR/BA (31.685) apresenta o melhor resultador e LAURO DE FREITAS/BA (-2.655) o pior resultado.

BAHIA

- ▶ No resultado geral da BAHIA, o saldo de empregos foi de 96.072, ocupando a 1ª colocação entre os 9 estados da região NORDESTE e a 6ª colocação entre os 27 estados do BRASIL;
- ▶ Foram registradas 839.269 ADMISSÕES (1º na região NORDESTE e 8º no BRASIL) e 743.197 DESLIGAMENTOS (1º na região NORDESTE e 8º no BRASIL);
- ▶ O setor econômico com melhor resultado foi COMÉRCIO (saldo de 1.731) e o setor] com pior resultado foi CONSTRUÇÃO (saldo de -1.913);
- ▶ Na capital, SALVADOR, foram registradas 251.533 ADMISSÕES e 219.848 DESLIGAMENTOS. O saldo de empregos formais foi de 31.685. Entre as capitais foi a 7º no BRASIL e 1º na região NORDESTE. Entre os municípios foi o 7º de 5.570 no BRASIL, 1º de 1.794 na região NORDESTE e 1º de 417 no estado da BAHIA;
- ▶ Entre os 417 municípios da BAHIA, 290 (70%) apresentaram saldo positivo. No ranking, SALVADOR (31.685) apresenta o melhor resultador e LAURO DE FREITAS (-2.655) o pior resultado.

REGIONAIS

- ▶ No ACUMULADO de janeiro a outubro/2024, entre as Regionais da BAHIA, 10 apresentaram saldo positivo. SALVADOR foi a regional de melhor saldo acumulado (37.197), enquanto que IRECÊ foi a regional com pior saldo acumulado de empregos formais (1.682);
- ▶ Apenas considerando o MÊS de OUTUBRO/2024, entre as Regionais da BAHIA, 6 apresentaram saldo positivo. BARREIRAS foi a regional de melhor saldo no MÊS (857), enquanto que SALVADOR foi a regional com pior saldo de empregos formais no MÊS (-1.623);
- ▶ Os municípios de melhor saldo acumulado em cada Regional foram: BARREIRAS (1º | Luis Eduardo Magalhaes, 3110), FEIRA DE SANTANA (1º | Feira de Santana, 7870), ILHÉUS (1º | Itabuna, 1499), IRECÊ (1º | Irece, 1141), JACOBINA (1º | Riachao do Jacuipe, 578), JUAZEIRO (1º | Juazeiro, 3396), SALVADOR (1º | Salvador, 31685), SANTO ANTÔNIO DE JESUS (1º | Cruz das Almas, 612), TEIXEIRA DE FREITAS (1º | Teixeira de Freitas, 1748), VITÓRIA DA CONQUISTA (1º | Vitoria da Conquista, 5304).



PRINCIPAIS RESULTADOS | EMPREGO FORMAL POR PORTE

CONSIDERANDO OS SALDOS ACUMULADOS NO ANO

BRASIL

- ▶ No resultado geral do BRASIL, o saldo de empregos das MPE foi de 1.336.822;
- ▶ O setor econômico com melhor resultado no saldo das MPE foi SERVIÇOS (649.472) e o setor com pior resultado foi EXTRATIVA MINERAL (6.181);
- ▶ Em relação às regiões brasileiras, todas obtiveram saldo de empregos nas MPE positivo, sendo a região SUDESTE (604.057) com o melhor resultado e a região NORTE (89.862) com o pior resultado;
- ▶ No nível dos estados, todas obtiveram saldo de empregos nas MPE positivo: melhor resultado para SÃO PAULO (353.242) e pior resultado para ACRE (3.370).

REGIÃO NORDESTE

- ▶ No resultado geral da região o saldo de empregos das MPE foi de 266.205, ocupando a 2ª colocação entre as 5 regiões brasileiras;
- ▶ O setor econômico com melhor resultado no saldo das MPE foi SERVIÇOS (124.927) e o setor com pior resultado foi EXTRATIVA MINERAL (1.670);
- ▶ No nível dos estados, todas obtiveram saldo de empregos nas MPE positivo: melhor resultado para BAHIA (66.698) e pior resultado para SERGIPE (12.379).



BAHIA

- ▶ No resultado geral da BAHIA, o saldo de empregos das MPE foi de 66.698, ocupando a 1ª colocação entre os 9 estados da região NORDESTE e a 6ª colocação entre os 27 estados do BRASIL;
- ▶ Foram registradas 458.692 ADMISSÕES e 391.994 DESLIGAMENTOS;
- ▶ O setor econômico com melhor resultado no saldo das MPE foi SERVIÇOS (33.016) e o setor com pior resultado foi SIUP (302).

REGIONAIS

- ▶ No ACUMULADO de janeiro a outubro/2024 do saldo de empregos nas MPE, entre as Regionais da BAHIA, 10 apresentaram saldo positivo. SALVADOR foi a regional de melhor saldo acumulado nas MPE (22.943), enquanto que IRECÊ foi a regional com pior saldo acumulado de empregos formais nas MPE (1.902);
- ▶ Apenas considerando o MÊS de outubro/2024, entre as Regionais da BAHIA, 8 apresentaram saldo positivo. FEIRA DE SANTANA foi a regional de melhor saldo nas MPE no MÊS (1.187), enquanto que SALVADOR foi a regional com pior saldo de empregos formais nas MPE no MÊS (-463);
- ▶ Os municípios de melhor saldo acumulado de empregos formais nas MPE em cada Regional foram: BARREIRAS (Luís Eduardo Magalhães, 2.318), FEIRA DE SANTANA (Feira de Santana, 6.460), ILHÉUS (Itabuna, 1.430), IRECÊ (Irecê, 643), JACOBINA (Riachão do Jacuípe, 574), JUAZEIRO (Juazeiro, 1.176), SALVADOR (Salvador, 13.772), SANTO ANTÔNIO DE JESUS (Santo Antônio de Jesus, 664), TEIXEIRA DE FREITAS (Teixeira de Freitas, 1.830), VITÓRIA DA CONQUISTA (Vitória da Conquista, 4.561).

SUMÁRIO

9	BRASIL
35	REGIÃO NORDESTE
52	BAHIA
70	UR SALVADOR
81	UR BARREIRAS
92	UR FEIRA DE SANTANA
103	UR ILHÉUS
114	UR JACOBINA
125	UR JUAZEIRO
136	UR SANTO ANTÔNIO DE JESUS
147	UR IRECÊ
158	UR TEIXEIRA DE FREITAS
169	UR VITÓRIA DA CONQUISTA



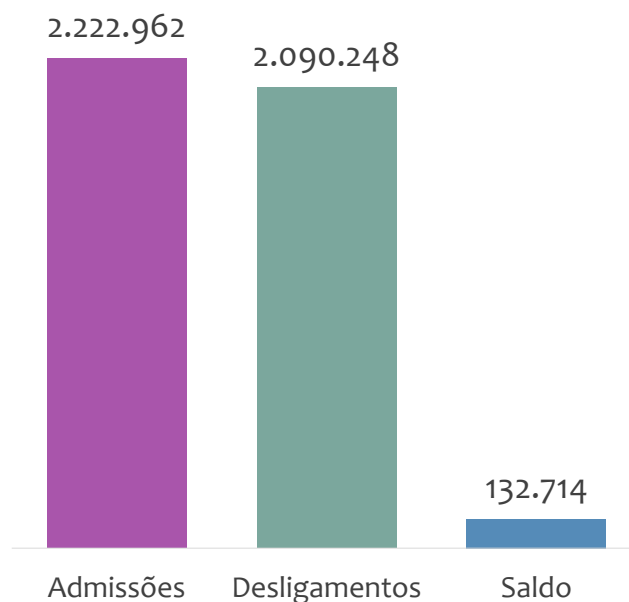
ANÁLISE DO NOVO CAGED

BRASIL

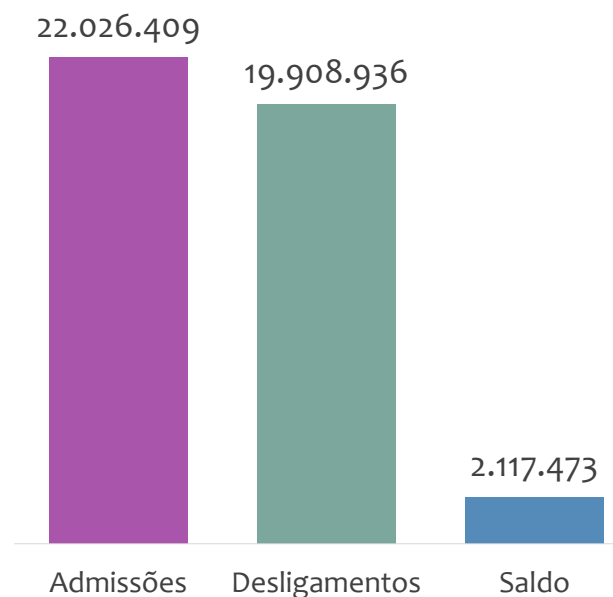
ESTATÍSTICAS MENSAS DO EMPREGO FORMAL

ADMISSÕES, DESLIGAMENTOS E SALDO NO MÊS ATUAL E ACUMULADO E ESTOQUE ATUAL


Admissões, desligamentos e saldo de empregos formais, BRASIL, OUTUBRO/2024



Admissões, desligamentos e saldo de empregos formais, BRASIL, ACUMULADO 2024

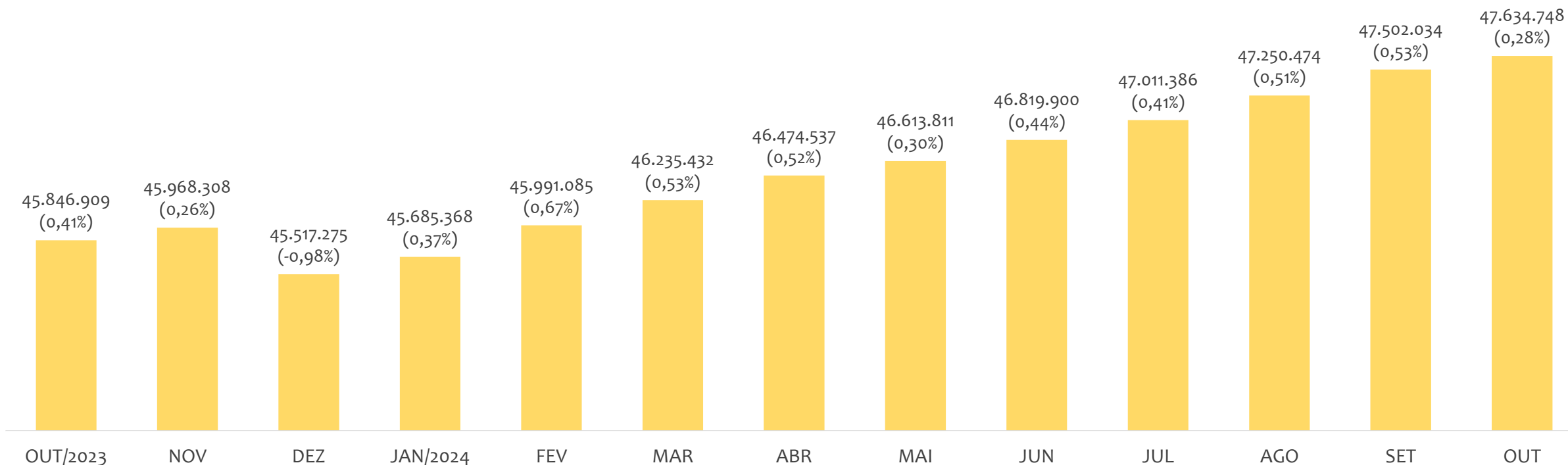


Estoque de empregos e variação relativa, BRASIL, OUTUBRO/2024



No BRASIL, no mês de OUTUBRO/2024, o saldo de empregos formais foi de 132.714. O saldo ACUMULADO no ano (janeiro a outubro) foi de 2.117.473. Neste mesmo período ACUMULADO, o total de admissões e de desligamentos foram, respectivamente, 22.026.409 e 19.908.936. O ESTOQUE de empregos no ano é de 47.634.748, crescimento de 0,28% em relação ao mês anterior.

Estoque de empregos e variação relativa em relação ao mês anterior, BRASIL, ÚLTIMOS 13 MESES



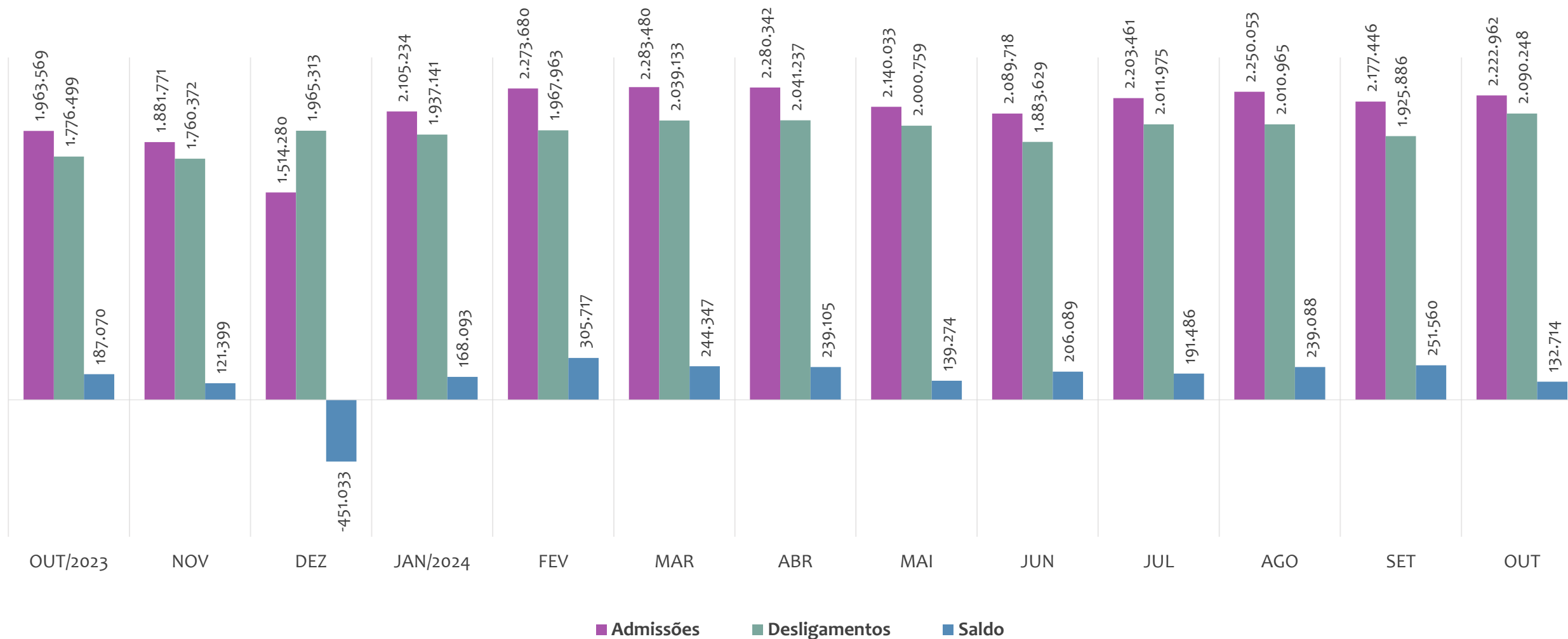
O estoque de empregos formais se refere ao total de contratos de trabalho vigentes no período analisado. A variação relativa é o percentual de aumento ou redução do estoque em relação ao período anterior.

EMPREGO FORMAL | BRASIL

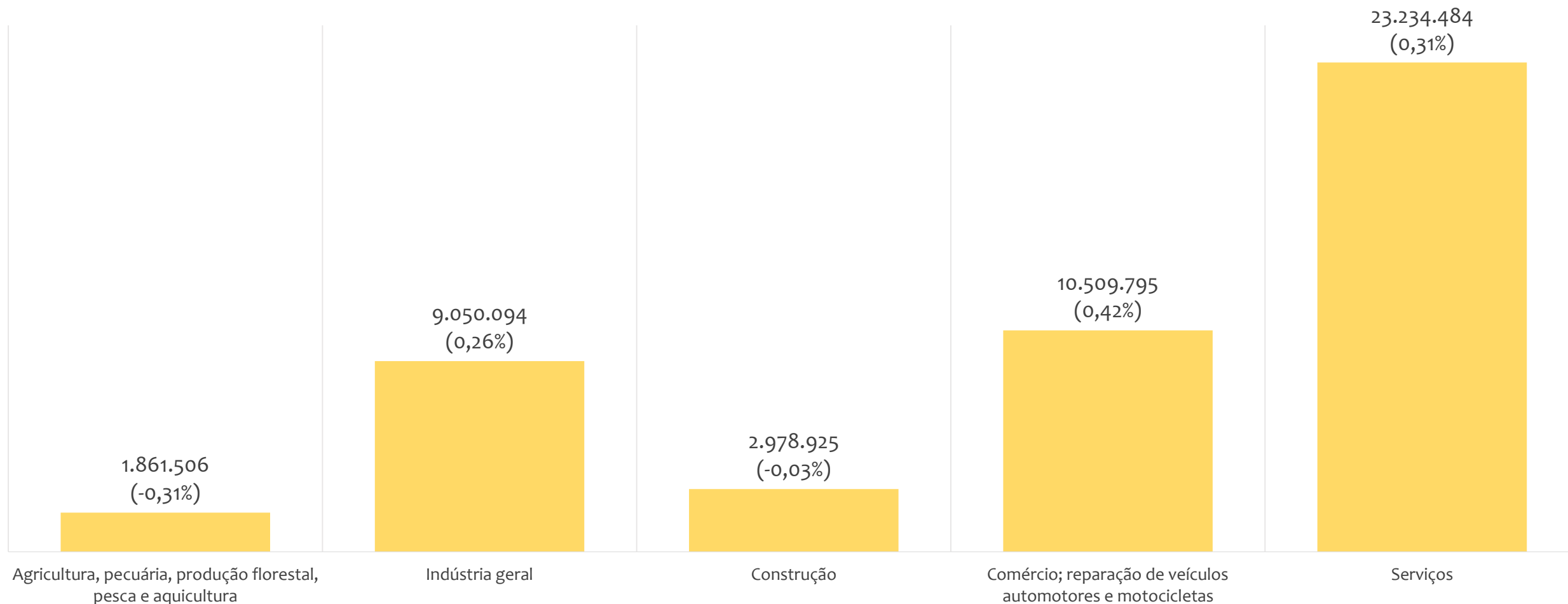
ADMISSÕES, DESLIGAMENTOS E SALDOS MENSAIS

Outubro
2024

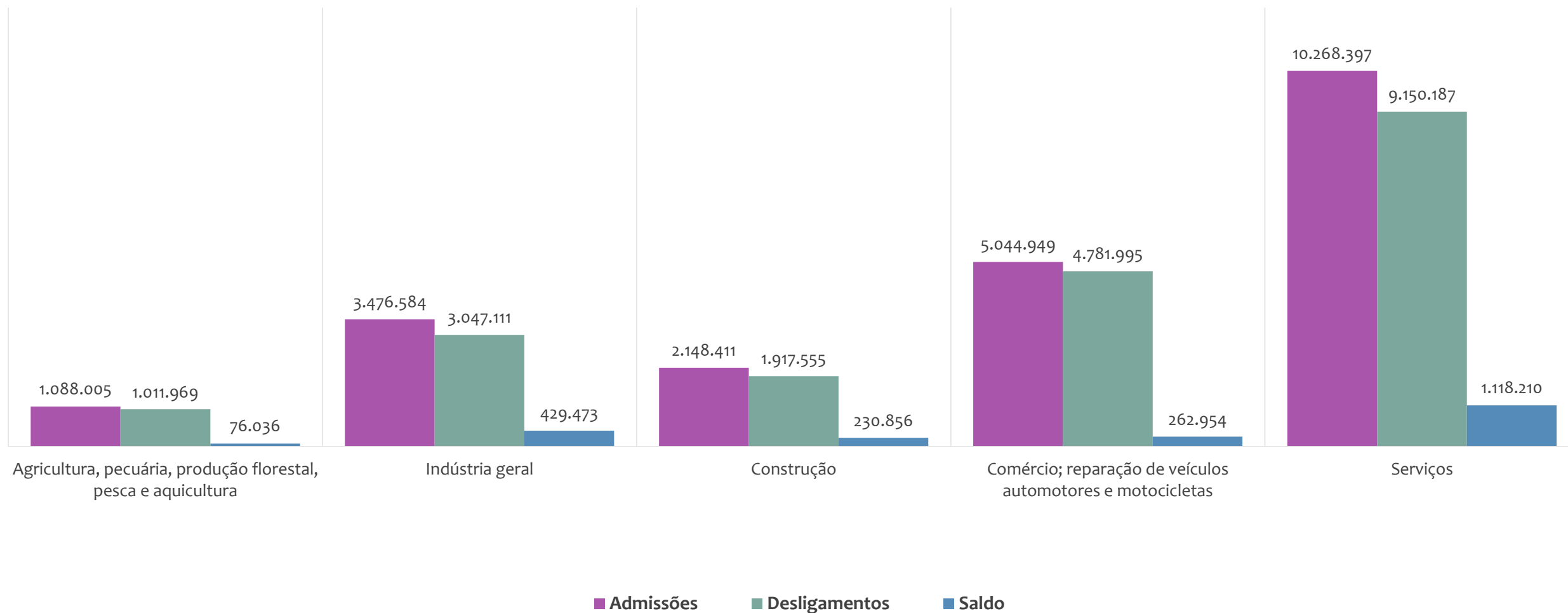
Admissões, desligamentos e saldo de empregos formais, BRASIL, ÚLTIMOS 13 MESES



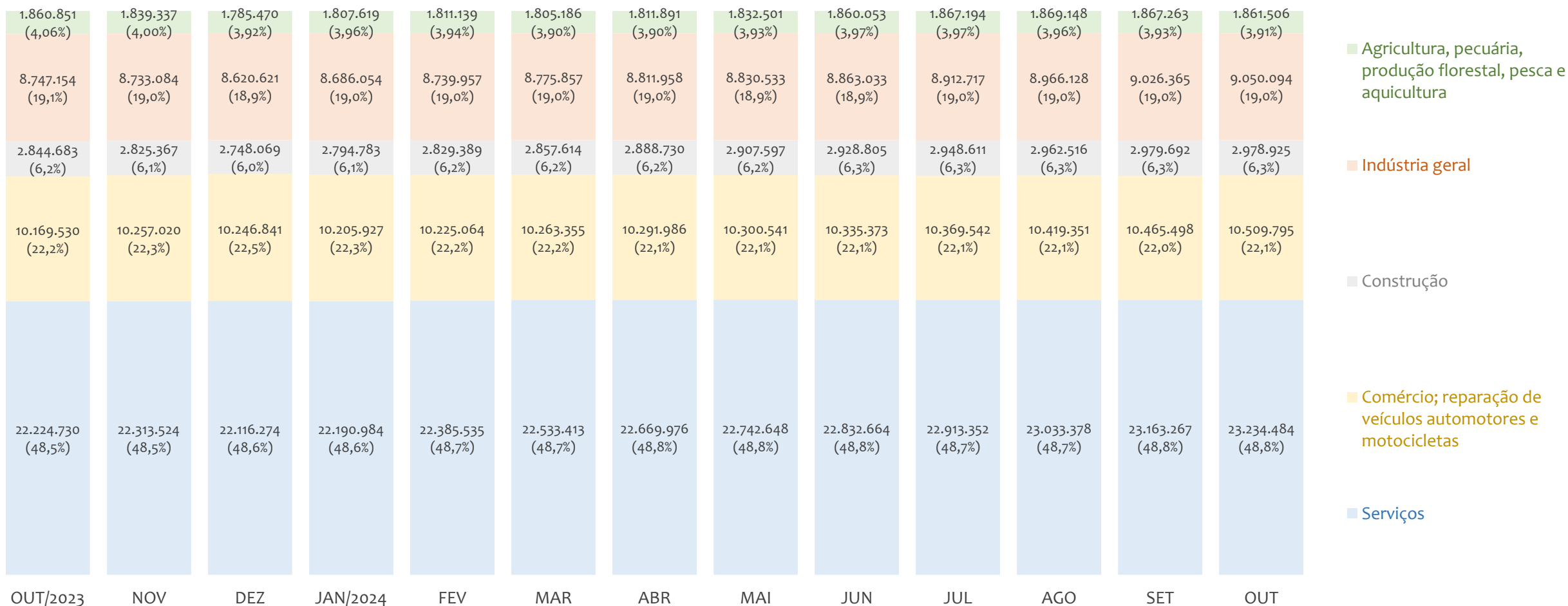
Estoque de empregos e variação relativa em relação ao mês anterior por atividade econômica, BRASIL, OUTUBRO/2024



Admissões, desligamentos e saldo de empregos formais por atividade econômica, BRASIL, ACUMULADO 2024



Participação do estoque de empregos das atividades econômicas, BRASIL, ÚLTIMOS 13 MESES

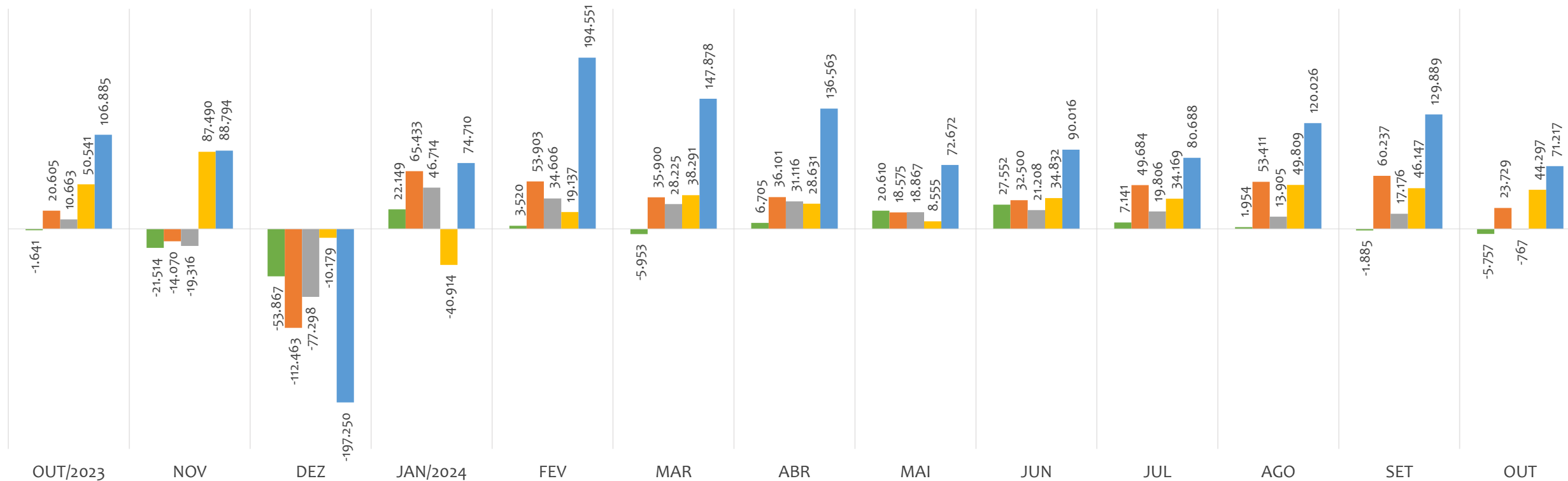


EMPREGO FORMAL | BRASIL

SALDOS MENSAIS POR ATIVIDADE ECONÔMICA

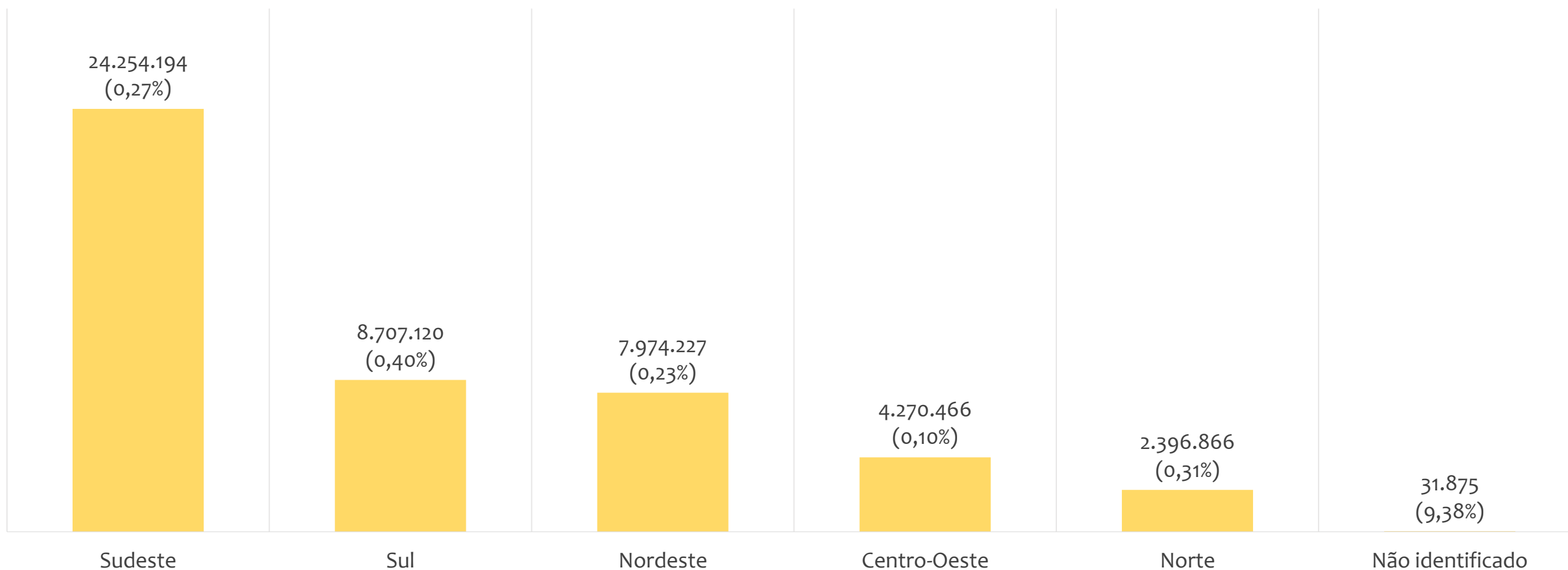
Outubro
2024

Saldo de empregos formais por atividade econômica, BRASIL, ÚLTIMOS 13 MESES

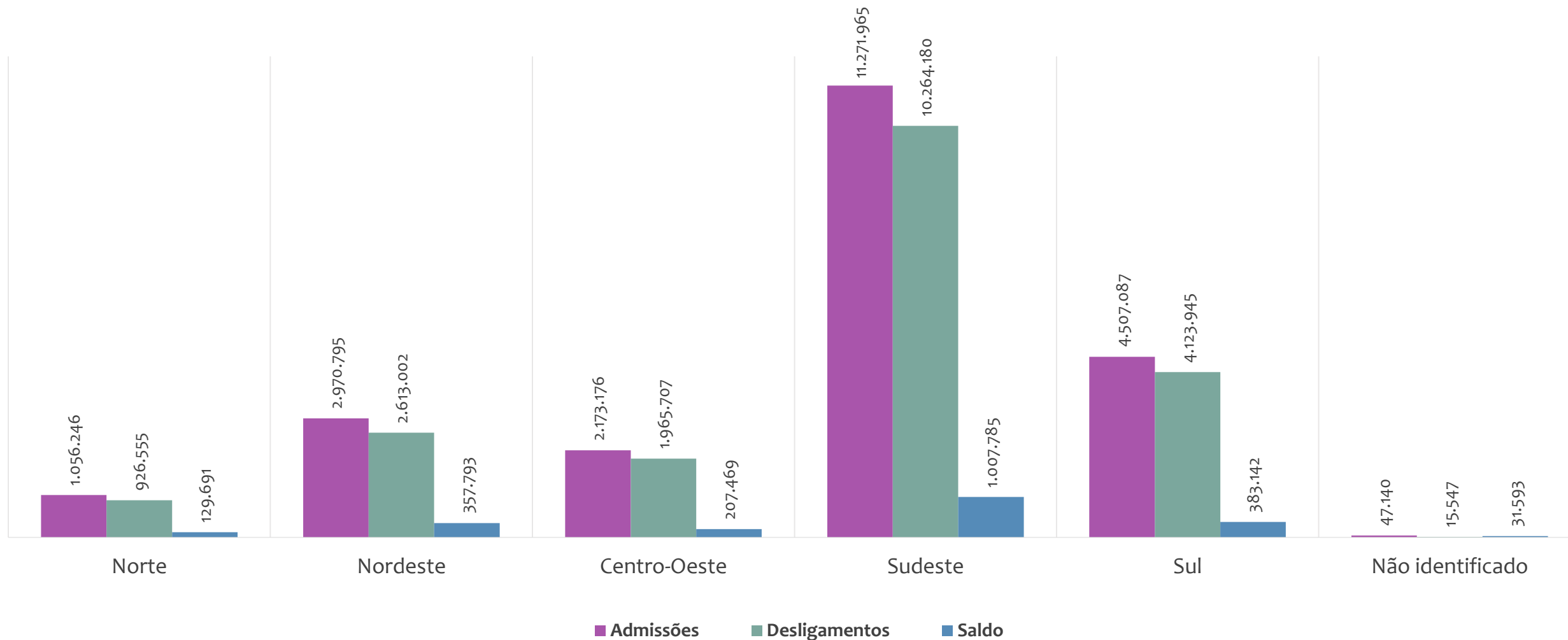


■ Agricultura, pecuária, produção florestal, pesca e aquicultura ■ Indústria geral ■ Construção ■ Comércio; reparação de veículos automotores e motocicletas ■ Serviços

Estoque de empregos e variação relativa em relação ao mês anterior, BRASIL por REGIÃO, OUTUBRO/2024



Admissões, desligamentos e saldo de empregos formais, BRASIL por REGIÃO, ACUMULADO 2024

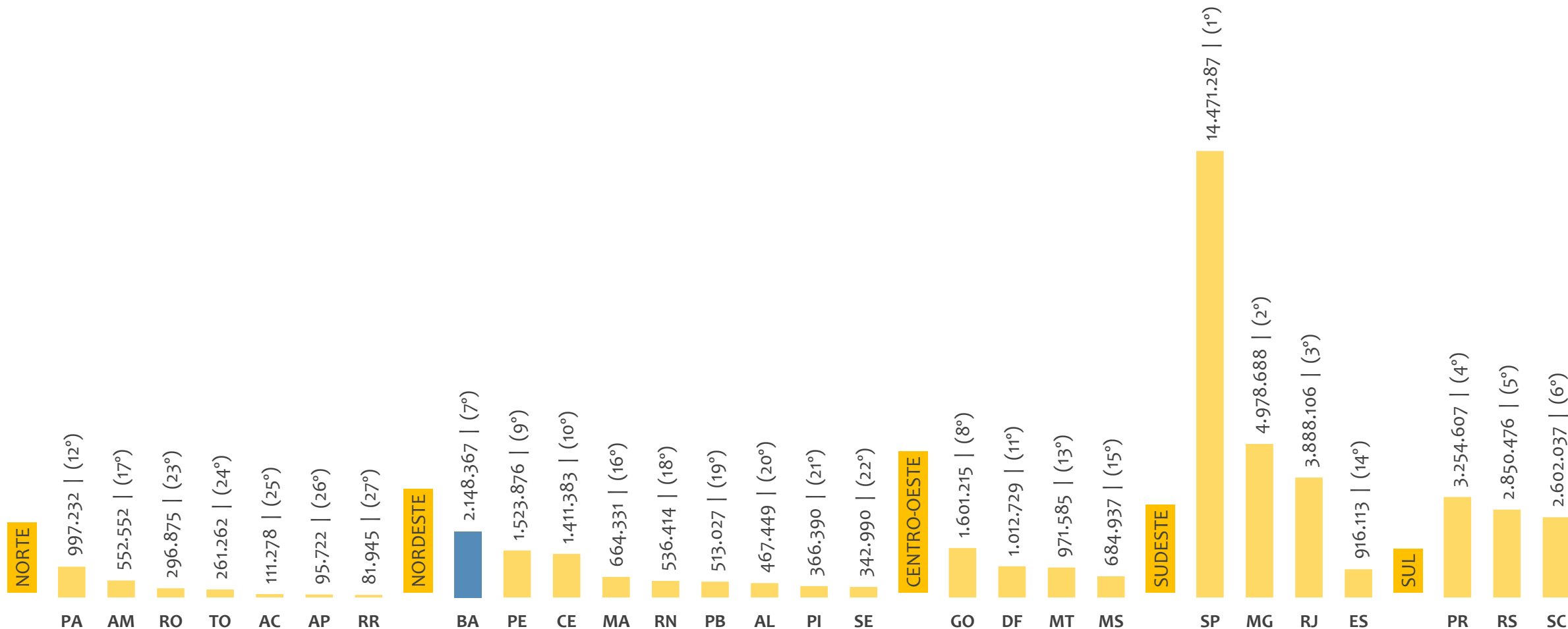


EMPREGO FORMAL | BRASIL

Outubro
2024

ESTOQUE DE EMPREGOS ATUAL POR ESTADO E REGIÃO

Estoque de empregos, BRASIL por ESTADO e REGIÃO, OUTUBRO/2024

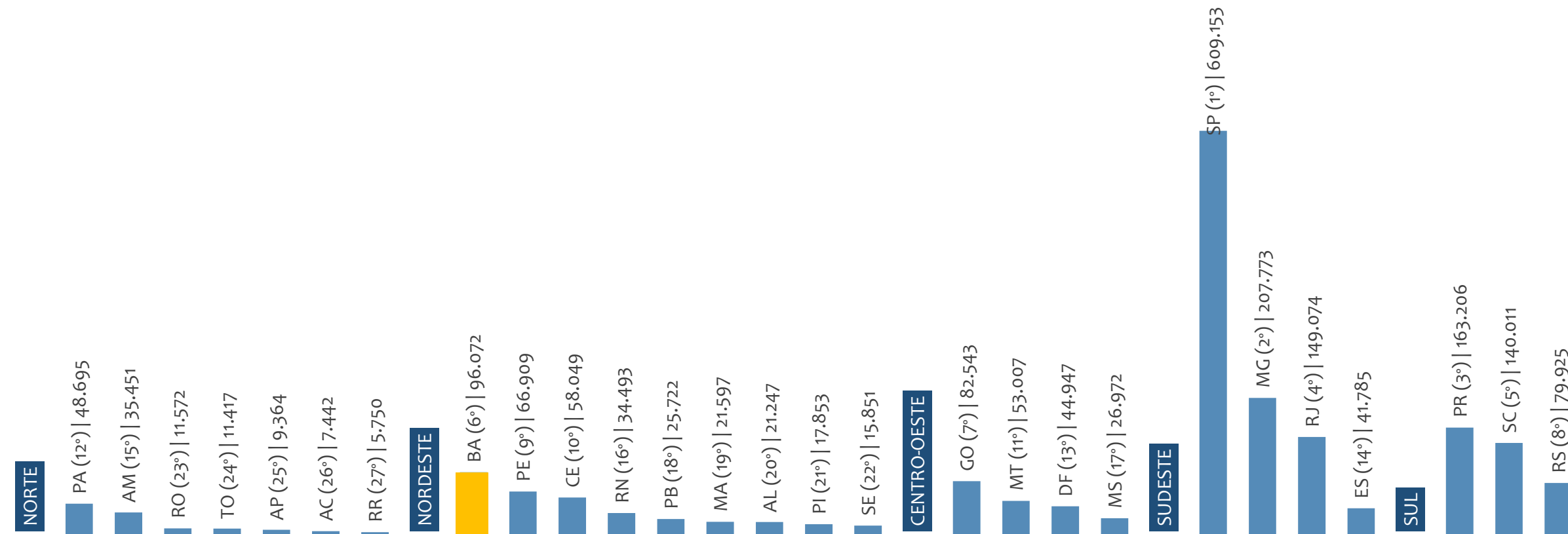


EMPREGO FORMAL | BRASIL

SALDO ACUMULADO NO ANO POR ESTADO E REGIÃO

Outubro
2024

Saldo de empregos formais, BRASIL por ESTADO e REGIÃO, ACUMULADO 2024



No ACUMULADO de janeiro a outubro/2024, os estados apresentaram saldo negativo. SÃO PAULO é o estado de melhor saldo (609.153), enquanto que RORAIMA é o estado com pior saldo de empregos formais (5.750).

EMPREGO FORMAL | BRASIL

ESTOQUE ATUAL, ADMISSÕES, DESLIGAMENTOS E SALDO ACUMULADOS NO ANO POR ESTADO

Outubro
2024

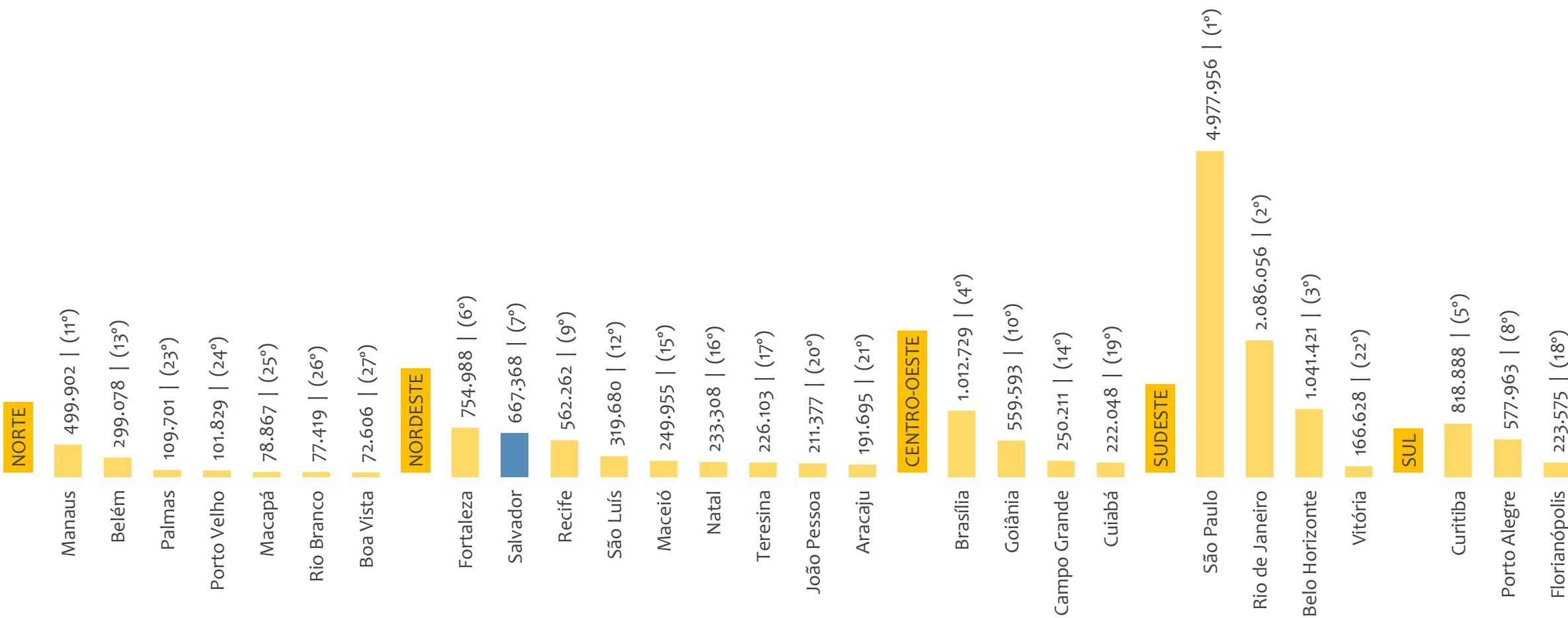
ESTADO	ESTOQUE
1º São Paulo	14.471.287
2º Minas Gerais	4.978.688
3º Rio de Janeiro	3.888.106
4º Paraná	3.254.607
5º Rio Grande do Sul	2.850.476
6º Santa Catarina	2.602.037
7º Bahia	2.148.367
8º Goiás	1.601.215
9º Pernambuco	1.523.876
10º Ceará	1.411.383
11º Distrito Federal	1.012.729
12º Pará	997.232
13º Mato Grosso	971.585
14º Espírito Santo	916.113
15º Mato Grosso do Sul	684.937
16º Maranhão	664.331
17º Amazonas	552.552
18º Rio Grande do Norte	536.414
19º Paraíba	513.027
20º Alagoas	467.449
21º Piauí	366.390
22º Sergipe	342.990
23º Rondônia	296.875
24º Tocantins	261.262
25º Acre	111.278
26º Amapá	95.722
27º Roraima	81.945

ESTADO	ADMISSÕES
1º São Paulo	6.943.551
2º Minas Gerais	2.416.849
3º Paraná	1.731.470
4º Santa Catarina	1.460.925
5º Rio de Janeiro	1.426.905
6º Rio Grande do Sul	1.314.692
7º Goiás	855.689
8º Bahia	839.269
9º Mato Grosso	571.506
10º Pernambuco	548.056
11º Ceará	528.179
12º Espírito Santo	484.660
13º Pará	417.477
14º Distrito Federal	387.840
15º Mato Grosso do Sul	358.141
16º Amazonas	245.119
17º Maranhão	226.833
18º Rio Grande do Norte	208.832
19º Paraíba	196.024
20º Alagoas	176.610
21º Rondônia	145.121
22º Piauí	130.118
23º Sergipe	116.874
24º Tocantins	116.227
25º Acre	47.326
26º Amapá	43.474
27º Roraima	41.502

ESTADO	DESLIGAMENTOS
1º São Paulo	6.334.398
2º Minas Gerais	2.209.076
3º Paraná	1.568.264
4º Santa Catarina	1.320.914
5º Rio de Janeiro	1.277.831
6º Rio Grande do Sul	1.234.767
7º Goiás	773.146
8º Bahia	743.197
9º Mato Grosso	518.499
10º Pernambuco	481.147
11º Ceará	470.130
12º Espírito Santo	442.875
13º Pará	368.782
14º Distrito Federal	342.893
15º Mato Grosso do Sul	331.169
16º Amazonas	209.668
17º Maranhão	205.236
18º Rio Grande do Norte	174.339
19º Paraíba	170.302
20º Alagoas	155.363
21º Rondônia	133.549
22º Piauí	112.265
23º Tocantins	104.810
24º Sergipe	101.023
25º Acre	39.884
26º Roraima	35.752
27º Amapá	34.110


ESTADO	SALDO
1º São Paulo	609.153
2º Minas Gerais	207.773
3º Paraná	163.206
4º Rio de Janeiro	149.074
5º Santa Catarina	140.011
6º Bahia	96.072
7º Goiás	82.543
8º Rio Grande do Sul	79.925
9º Pernambuco	66.909
10º Ceará	58.049
11º Mato Grosso	53.007
12º Pará	48.695
13º Distrito Federal	44.947
14º Espírito Santo	41.785
15º Amazonas	35.451
16º Rio Grande do Norte	34.493
17º Mato Grosso do Sul	26.972
18º Paraíba	25.722
19º Maranhão	21.597
20º Alagoas	21.247
21º Piauí	17.853
22º Sergipe	15.851
23º Rondônia	11.572
24º Tocantins	11.417
25º Amapá	9.364
26º Acre	7.442
27º Roraima	5.750

Estoque de empregos, BRASIL por CAPITAL e REGIÃO, OUTUBRO/2024



SALDO ACUMULADO NO ANO POR CAPITAL E REGIÃO

Saldo de empregos formais, BRASIL por CAPITAL e REGIÃO, ACUMULADO 2024



No ACUMULADO de janeiro a outubro/2024, os capitais apresentaram saldo negativo. SÃO PAULO é a capital de melhor saldo (191.445), enquanto que PORTO VELHO é a capital com pior saldo de empregos formais (3.803).

EMPREGO FORMAL | BRASIL

ESTOQUE ATUAL, ADMISSÕES, DESLIGAMENTOS E SALDO ACUMULADOS NO ANO POR CAPITAL

Outubro
2024

CAPITAL	ESTOQUE
1° São Paulo	4.977.956
2° Rio de Janeiro	2.086.056
3° Belo Horizonte	1.041.421
4° Brasília	1.012.729
5° Curitiba	818.888
6° Fortaleza	754.988
7° Salvador	667.368
8° Porto Alegre	577.963
9° Recife	562.262
10° Goiânia	559.593
11° Manaus	499.902
12° São Luís	319.680
13° Belém	299.078
14° Campo Grande	250.211
15° Maceió	249.955
16° Natal	233.308
17° Teresina	226.103
18° Florianópolis	223.575
19° Cuiabá	222.048
20° João Pessoa	211.377
21° Aracaju	191.695
22° Vitória	166.628
23° Palmas	109.701
24° Porto Velho	101.829
25° Macapá	78.867
26° Rio Branco	77.419
27° Boa Vista	72.606

CAPITAL	ADMISSÕES
1° São Paulo	2.393.414
2° Rio de Janeiro	734.113
3° Belo Horizonte	500.837
4° Curitiba	495.479
5° Brasília	387.840
6° Fortaleza	294.927
7° Goiânia	286.834
8° Salvador	251.533
9° Porto Alegre	228.882
10° Manaus	226.227
11° Recife	190.955
12° Campo Grande	129.168
13° Florianópolis	119.249
14° Cuiabá	112.956
15° Belém	107.568
16° São Luís	101.063
17° Maceió	90.211
18° João Pessoa	87.286
19° Natal	81.885
20° Teresina	77.797
21° Vitória	77.100
22° Aracaju	63.351
23° Porto Velho	45.036
24° Palmas	44.472
25° Boa Vista	36.845
26° Macapá	36.022
27° Rio Branco	33.144

CAPITAL	DESLIGAMENTOS
1° São Paulo	2.201.969
2° Rio de Janeiro	655.800
3° Belo Horizonte	463.244
4° Curitiba	449.564
5° Brasília	342.893
6° Fortaleza	265.608
7° Goiânia	264.733
8° Salvador	219.848
9° Porto Alegre	215.072
10° Manaus	193.982
11° Recife	168.728
12° Campo Grande	120.456
13° Florianópolis	111.258
14° Cuiabá	103.523
15° São Luís	95.497
16° Belém	92.764
17° Maceió	78.730
18° João Pessoa	74.874
19° Vitória	71.012
20° Natal	69.822
21° Teresina	67.669
22° Aracaju	54.215
23° Porto Velho	41.233
24° Palmas	39.263
25° Boa Vista	31.947
26° Rio Branco	28.355
27° Macapá	27.908

CAPITAL	SALDO
1° São Paulo	191.445
2° Rio de Janeiro	78.313
3° Curitiba	45.915
4° Brasília	44.947
5° Belo Horizonte	37.593
6° Manaus	32.245
7° Salvador	31.685
8° Fortaleza	29.319
9° Recife	22.227
10° Goiânia	22.101
11° Belém	14.804
12° Porto Alegre	13.810
13° João Pessoa	12.412
14° Natal	12.063
15° Maceió	11.481
16° Teresina	10.128
17° Cuiabá	9.433
18° Aracaju	9.136
19° Campo Grande	8.712
20° Macapá	8.114
21° Florianópolis	7.991
22° Vitória	6.088
23° São Luís	5.566
24° Palmas	5.209
25° Boa Vista	4.898
26° Rio Branco	4.789
27° Porto Velho	3.803

EMPREGO FORMAL | BRASIL

ESTOQUE ATUAL, ADMISSÕES, DESLIGAMENTOS E SALDO ACUMULADOS NO ANO POR MUNICÍPIO

Outubro
2024

ESTOQUE

RANKING 10 PRIMEIROS	
MUNICÍPIO	ESTOQUE
1º SP-Sao Paulo	4.977.956
2º RJ-Rio de Janeiro	2.086.056
3º MG-Belo Horizonte	1.041.421
4º DF-Brasília	1.012.729
5º PR-Curitiba	818.888
6º CE-Fortaleza	754.988
7º BA-Salvador	667.368
8º RS-Porto Alegre	577.963
9º PE-Recife	562.262
10º GO-Goiania	559.593

RANKING 10 ÚLTIMOS	
MUNICÍPIO	ESTOQUE
5561º PB-Areia de Barau	6
5562º PB-Carrapateira	6
5563º PB-Santana de Ma	6
5564º PB-Santa Ines	5
5565º PB-Sao Jose de Pri	5
5566º AL-Palestina	4
5567º PB-Curral Velho	4
5568º PI-Santo Antonio c	3
5569º RN-Venha-Ver	3
5570º PB-Sao Sebastiao c	-13

ADMISSÕES

RANKING 10 PRIMEIROS	
MUNICÍPIO	ADMISSÕES
1º SP-Sao Paulo	2.393.414
2º RJ-Rio de Janeiro	734.113
3º MG-Belo Horizonte	500.837
4º PR-Curitiba	495.479
5º DF-Brasília	387.840
6º CE-Fortaleza	294.927
7º GO-Goiania	286.834
8º BA-Salvador	251.533
9º RS-Porto Alegre	228.882
10º SP-Barueri	228.231

RANKING 10 ÚLTIMOS	
MUNICÍPIO	ADMISSÕES
5561º RN-Coronel Ezequ	1
5562º RN-Francisco Dant	1
5563º RN-Venha-Ver	1
5564º PB-Curral Velho	0
5565º PB-Santana de Ma	0
5566º PB-Sao Jose de Pr	0
5567º PB-Sao Jose do Br	0
5568º PI-Floresta do Pia	0
5569º PI-Nova Santa Rit	0
5570º PI-Santo Antonio c	0

DESLIGAMENTOS

RANKING 10 PRIMEIROS	
MUNICÍPIO	DESLIGAMENTOS
1º SP-Sao Paulo	2.201.969
2º RJ-Rio de Janeiro	655.800
3º MG-Belo Horizonte	463.244
4º PR-Curitiba	449.564
5º DF-Brasília	342.893
6º CE-Fortaleza	265.608
7º GO-Goiania	264.733
8º SP-Barueri	220.174
9º BA-Salvador	219.848
10º RS-Porto Alegre	215.072

RANKING 10 ÚLTIMOS	
MUNICÍPIO	DESLIGAMENTOS
5561º PB-Curral Velho	0
5562º PB-Riacho de Sant	0
5563º PB-Santana de Ma	0
5564º PB-Sao Domingos	0
5565º PB-Sao Jose de Pri	0
5566º PB-Sao Jose do Br	0
5567º PI-Santo Antonio c	0
5568º PI-Sao Felix do Pia	0
5569º PI-Sao Miguel do f	0
5570º RN-Venha-Ver	0

SALDO DE EMPREGOS

RANKING 10 PRIMEIROS	
MUNICÍPIO	SALDO
1º SP-Sao Paulo	191.445
2º RJ-Rio de Janeiro	78.313
3º PR-Curitiba	45.915
4º DF-Brasília	44.947
5º MG-Belo Horizonte	37.593
6º AM-Manaus	32.245
7º BA-Salvador	31.685
8º CE-Fortaleza	29.319
9º PE-Recife	22.227
10º GO-Goiania	22.101

RANKING 10 ÚLTIMOS	
MUNICÍPIO	SALDO
5561º SP-Lucelia	-987
5562º RJ-Macuco	-1.073
5563º CE-Caucaia	-1.173
5564º PI-Piripiri	-1.283
5565º RJ-Sao Joao da Ba	-1.661
5566º SP-Embu	-1.755
5567º RS-Gramado	-1.788
5568º RS-Sao Jose do Nc	-1.980
5569º BA-Lauro de Freit	-2.655
5570º MS-Ribas do Rio P	-3.109

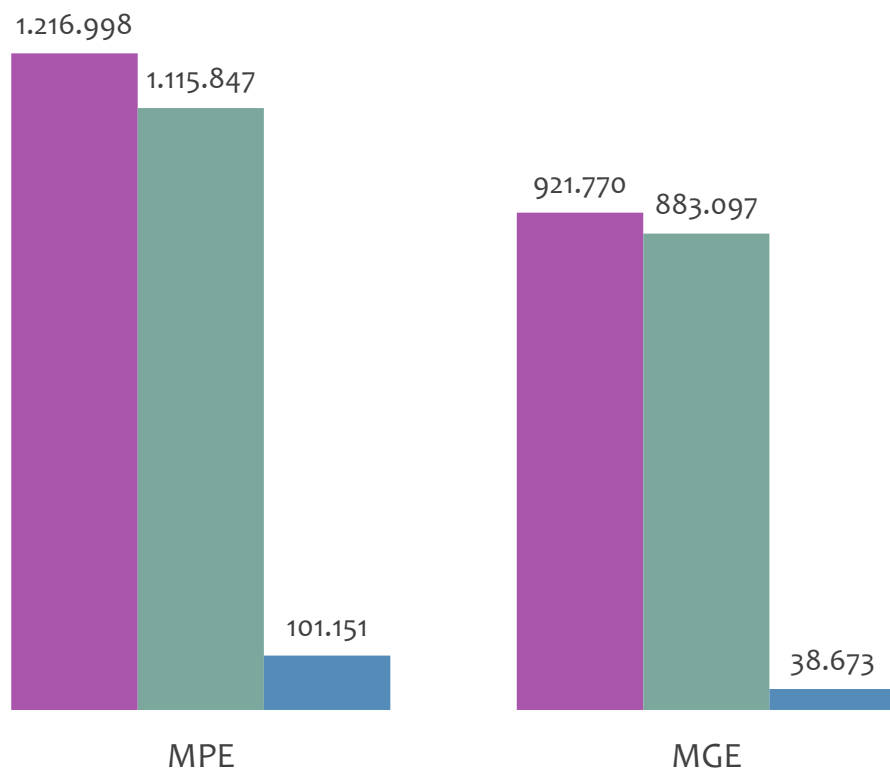


EMPREGO FORMAL POR PORTE | BRASIL

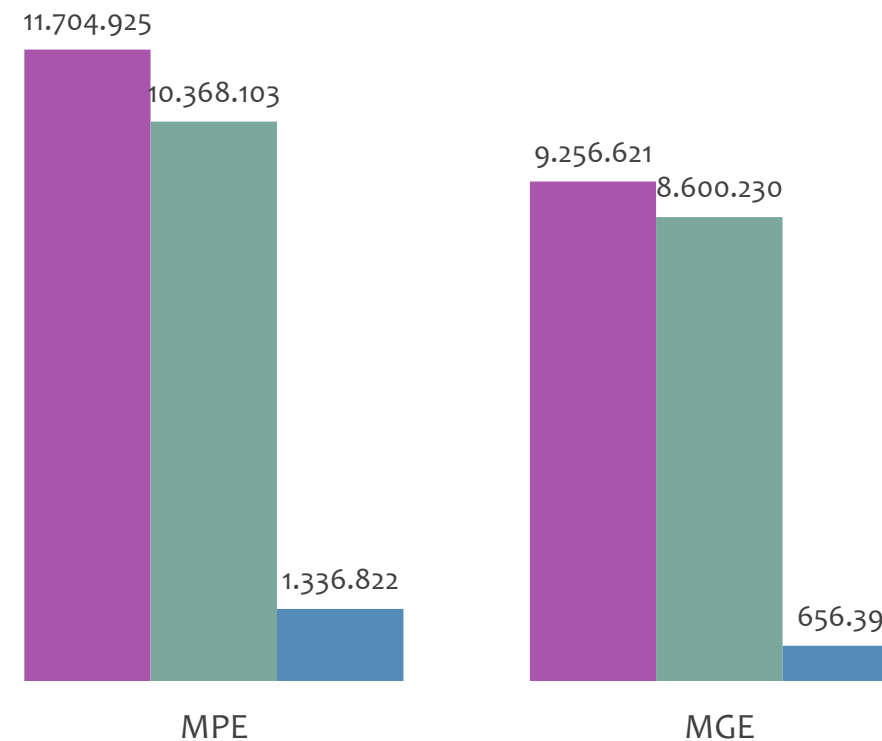
ADMISSÕES, DESLIGAMENTOS E SALDO MENSAL E ACUMULADO NO ANO POR PORTE

Admissões, desligamentos e saldo de empregos formais, BRASIL por PORTE

Resultado MENSAL | Out/24



Resultado ACUMULADO | Jan a Out/24

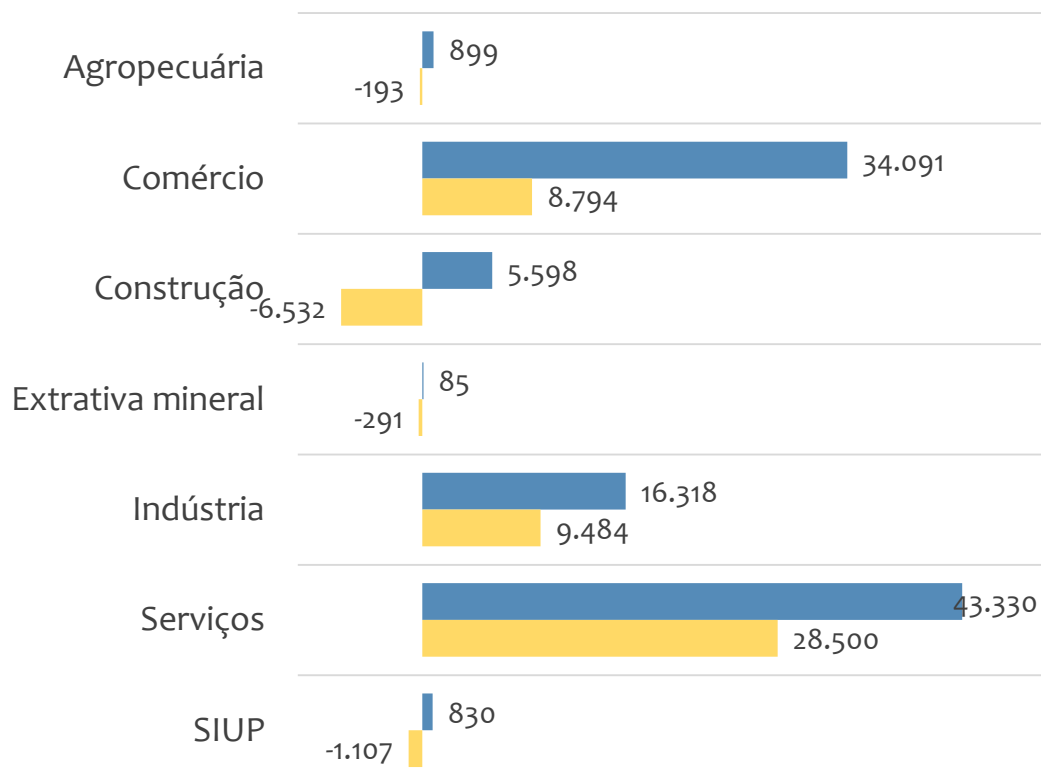


■ Admissões ■ Desligamentos ■ Saldo

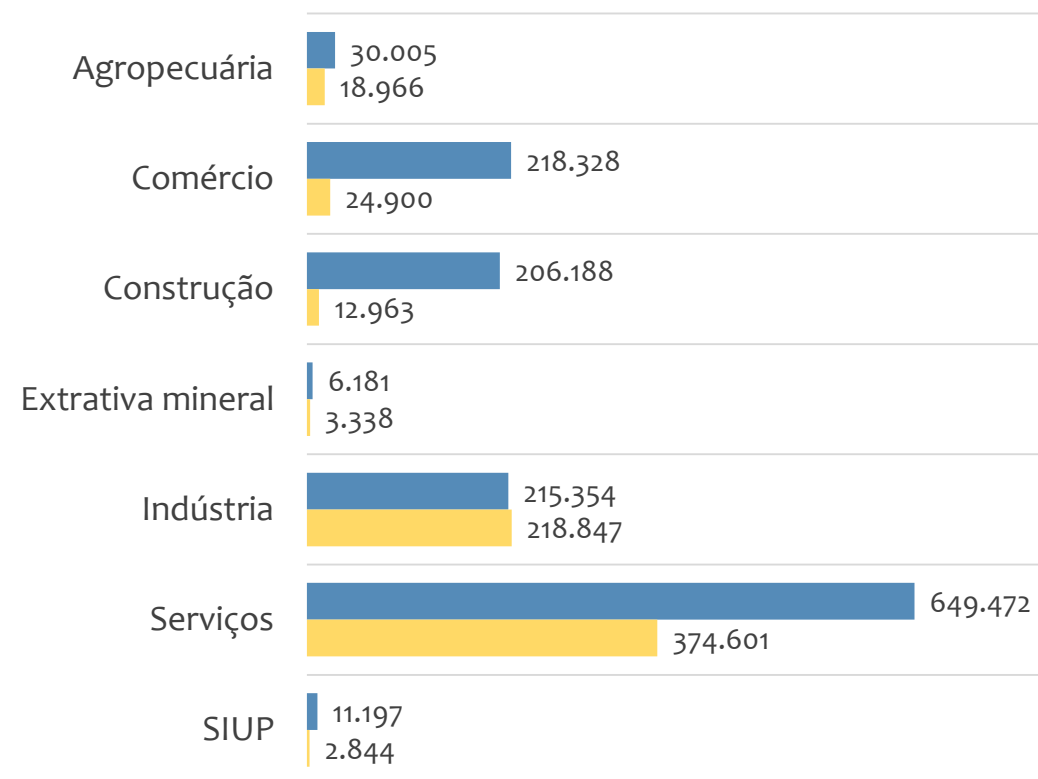


Saldo de empregos formais, BRASIL por PORTE e SETOR

Resultado MENSAL | Out/24



Resultado ACUMULADO | Jan a Out/24



■ MGE

■ MPE



Admissões, desligamentos e saldo de empregos formais, BRASIL, Ranking de SALDO MENSAL MPE por ATIVIDADE

Atividade	RESULTADO MENSAL MPE			RESULTADO ANUAL Jan a Out/24 MPE		
	Admissões	Demissões	Saldo	Admissões	Demissões	Saldo
Comércio Varejista de Mercadorias em Geral, com Predominância de Produtos Alimentícios - Supermercados	27.435	21.673	5.762	226.761	200.801	25.960
Serviços Combinados de Escritório e Apoio Administrativo	26.957	22.435	4.522	235.995	191.874	44.121
Comércio Varejista de Artigos do Vestuário e Acessórios	36.487	32.156	4.331	312.480	326.816	-14.336
Construção de Edifícios	55.614	52.471	3.143	555.625	477.723	77.902
Serviços de Organização de Feiras, Congressos, Exposições e Festas	6.931	4.029	2.902	50.162	36.042	14.120
Comércio Varejista de Calçados	11.445	9.312	2.133	87.260	94.490	-7.230
Comércio Varejista de Produtos Farmacêuticos, sem Manipulação de Fórmulas	20.777	18.776	2.001	194.148	181.180	12.968
Comércio Varejista de Cosméticos, Produtos de Perfumaria e de Higiene Pessoal	8.955	7.301	1.654	76.009	68.600	7.409
Comércio Atacadista de Mercadorias em Geral, com Predominância de Produtos Alimentícios	3.603	1.999	1.604	22.351	15.248	7.103



EMPREGO FORMAL POR PORTE | BRASIL

ADMISSÕES, DESLIGAMENTOS E SALDO MENSAL E ACUMULADO NO ANO POR ATIVIDADE

Admissões, desligamentos e saldo de empregos formais, BRASIL, Ranking de SALDO ACUMULADO MPE por ATIVIDADE

Atividade	RESULTADO MENSAL MPE			RESULTADO ANUAL Jan a Out/24 MPE		
	Admissões	Demissões	Saldo	Admissões	Demissões	Saldo
Construção de Edifícios	55.614	52.471	3.143	555.625	477.723	77.902
Serviços Combinados de Escritório e Apoio Administrativo	26.957	22.435	4.522	235.995	191.874	44.121
Transporte Rodoviário de Carga, Exceto Produtos Perigosos e Mudanças, Intermunicipal, Interestadual e Internacional	27.094	26.519	575	268.294	228.572	39.722
Restaurantes e Similares	49.822	48.616	1.206	480.693	453.461	27.232
Serviços de Engenharia	12.795	11.328	1.467	120.510	94.398	26.112
Comércio Varejista de Mercadorias em Geral, com Predominância de Produtos Alimentícios - Supermercados	27.435	21.673	5.762	226.761	200.801	25.960
Construção de Rodovias e Ferrovias	7.086	9.111	-2.025	84.494	62.256	22.238
Ensino Fundamental	3.270	3.162	108	65.972	46.927	19.045
Educação Infantil - Pré-Escola	3.995	3.883	112	72.916	54.200	18.716



Ranking de SALDO MENSAL MPE por SETOR e ATIVIDADE, BRASIL

AGROPECUÁRIA	Saldo Mensal MPE
Produção de Sementes Certificadas, Exceto de Forrageiras para Pasto	1.361
Cultivo de Maçã	264
Serviço de Pulverização e Controle de Pragas Agrícolas	263
Cultivo de Soja	215
Criação de Bovinos para Corte	98
Atividades de Apoio à Produção Florestal	82
Atividades Paisagísticas	66
Produção de Mudanças e Outras Formas de Propagação Vegetal, Certificadas	66
Atividades de Apoio à Agricultura não Especificadas Anteriormente	63

EXTRATIVA MINERAL	Saldo Mensal MPE
Extração e Britamento de Pedras e Outros Materiais para Construção e Beneficiamento Associado	245
Atividades de Apoio à Extração de Minerais Metálicos Não-Ferrosos	33
Atividades de Apoio à Extração de Minerais Não-Metálicos	28
Extração de Basalto e Beneficiamento Associado	19
Extração de Grafita	18
Extração de Minerais para Fabricação de Adubos, Fertilizantes e Outros Produtos Químicos	15
Extração de Sal Marinho	14
Extração de Argila e Beneficiamento Associado	12
Extração de Minérios de Nióbio e Titânio	8



Ranking de SALDO MENSAL MPE por SETOR e ATIVIDADE, BRASIL

COMÉRCIO	Saldo Mensal MPE
Comércio Varejista de Mercadorias em Geral, com Predominância de Produtos Alimentícios - Supermercados	5.762
Comércio Varejista de Artigos do Vestuário e Acessórios	4.331
Comércio Varejista de Calçados	2.133
Comércio Varejista de Produtos Farmacêuticos, sem Manipulação de Fórmulas	2.001
Comércio Varejista de Cosméticos, Produtos de Perfumaria e de Higiene Pessoal	1.654
Comércio Atacadista de Mercadorias em Geral, com Predominância de Produtos Alimentícios	1.604
Comércio Varejista de Mercadorias em Geral, com Predominância de Produtos Alimentícios - Hipermercados	1.439
Comércio varejista de Produtos Alimentícios em Geral ou Especializado em Produtos Alimentícios não Especificados Anteriormente	1.088
Comércio Varejista de Suvenires, Bijuterias e Artesanatos	702

SERVIÇOS	Saldo Mensal MPE
Serviços Combinados de Escritório e Apoio Administrativo	4.522
Serviços de Organização de Feiras, Congressos, Exposições e Festas	2.902
Lanchonetes, Casas de Chá, de Sucos e Similares	1.595
Atividades de Vigilância e Segurança Privada	1.565
Atividades de Condicionamento Físico	1.528
Serviços de Engenharia	1.467
Locação de Mão-De-Obra Temporária	1.413
Incorporação de Empreendimentos Imobiliários	1.364
Restaurantes e Similares	1.206



Ranking de SALDO MENSAL MPE por SETOR e ATIVIDADE, BRASIL

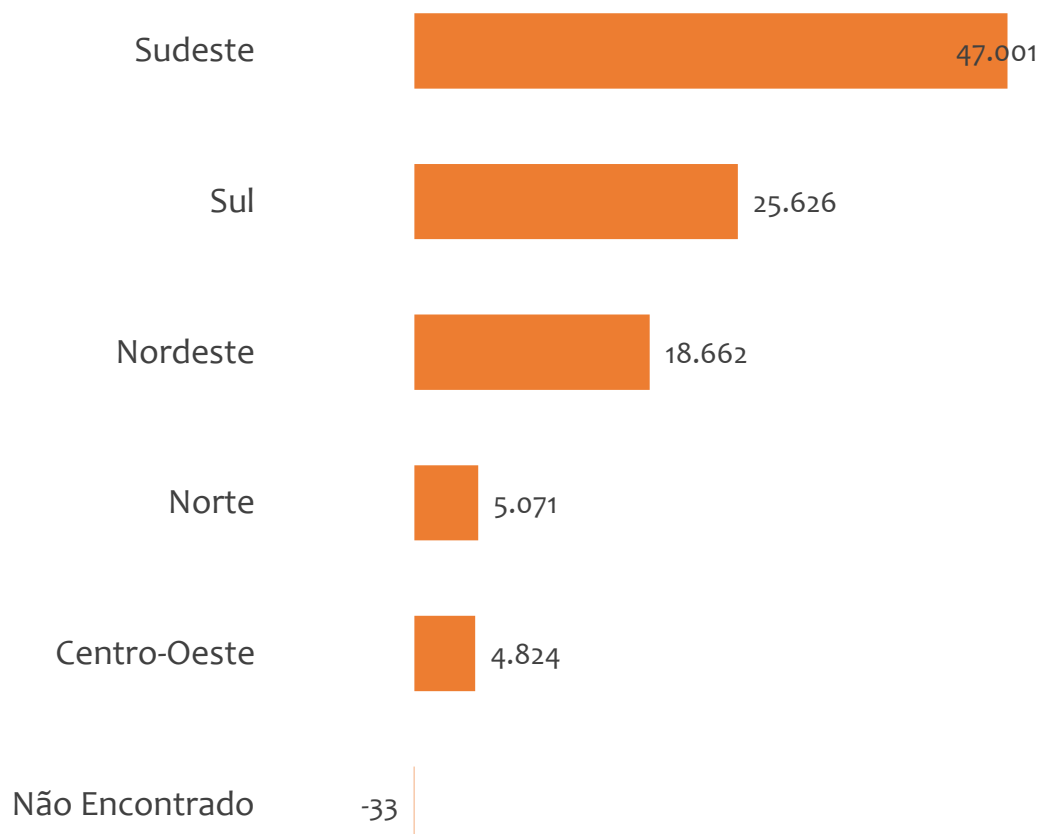
INDÚSTRIA	Saldo Mensal MPE
Fornecimento de Alimentos Preparados Preponderantemente para Empresas	929
Fabricação de Móveis com Predominância de Madeira	916
Fabricação de Embalagens de Material Plástico	732
Instalação de Máquinas e Equipamentos Industriais	662
Fabricação de Outros Produtos de Metal não Especificados Anteriormente	596
Fabricação de Sorvetes e Outros Gelados Comestíveis	591
Serviços de Alimentação para Eventos e Recepções - Bufê	500
Fabricação de Estruturas Metálicas	499
Serviços de Usinagem, Tornearia e Solda	444

CONSTRUÇÃO	Saldo Mensal MPE
Construção de Edifícios	3.143
Instalação e Manutenção Elétrica	1.381
Obras de Montagem Industrial	1.238
Instalação e Manutenção de Sistemas Centrais de Ar Condicionado, de Ventilação e Refrigeração	571
Construção de Redes de Abastecimento de água, Coleta de Esgoto e Construções Correlatas, Exceto Obras de Irrigação	427
Serviços de Pintura de Edifícios em Geral	301
Construção de Barragens e Represas para Geração de Energia Elétrica	299
Montagem de Estruturas Metálicas	253
Obras de Alvenaria	238

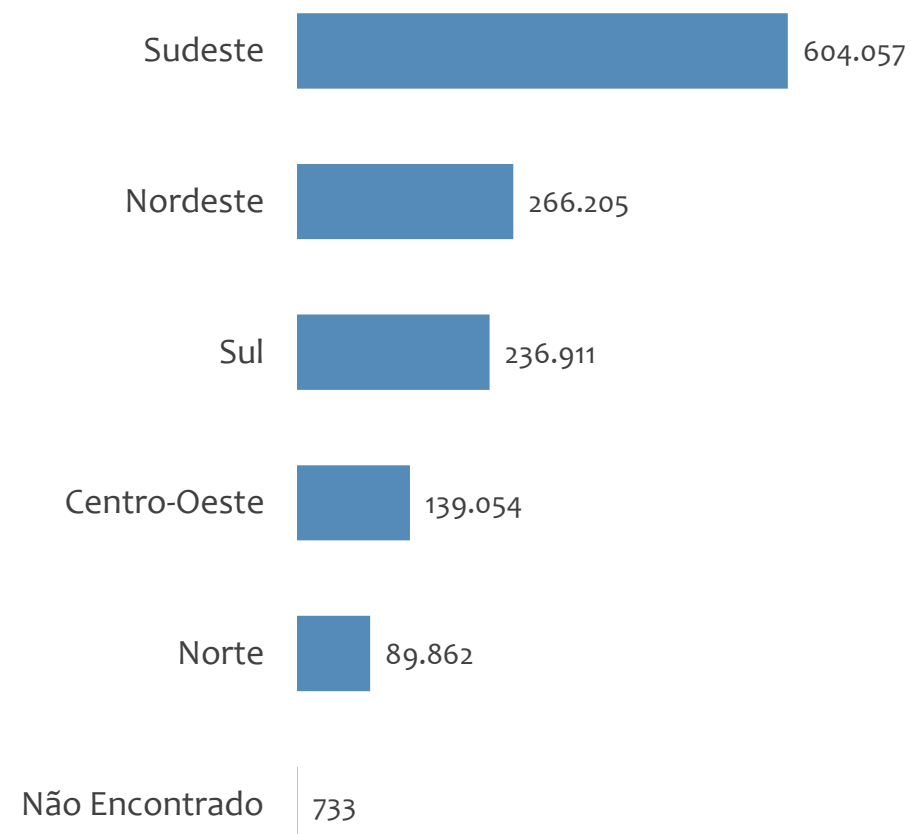


Saldo MPE de empregos formais, BRASIL por REGIÃO

Resultado MENSAL | Out/24



Resultado ACUMULADO | Jan a Out/24

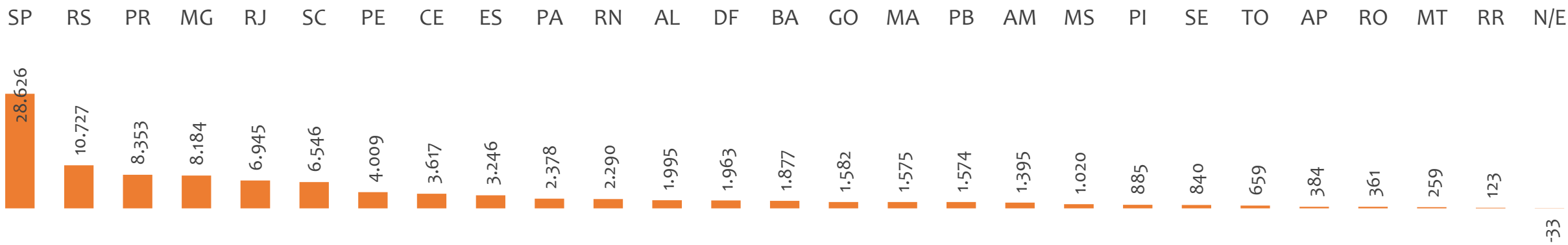




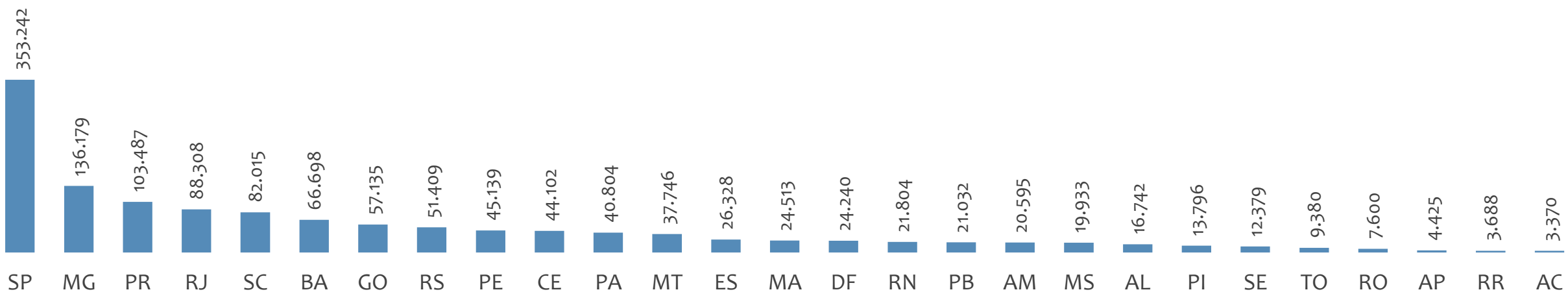
EMPREGO FORMAL POR PORTE | BRASIL

SALDO MENSAL E ACUMULADO NO ANO POR ESTADO

Saldo MPE de empregos formais, BRASIL por ESTADO, Resultado MENSAL | Out/24



Saldo MPE de empregos formais, BRASIL por ESTADO, Resultado ACUMULADO | Jan a Out/24



Região NORDESTE

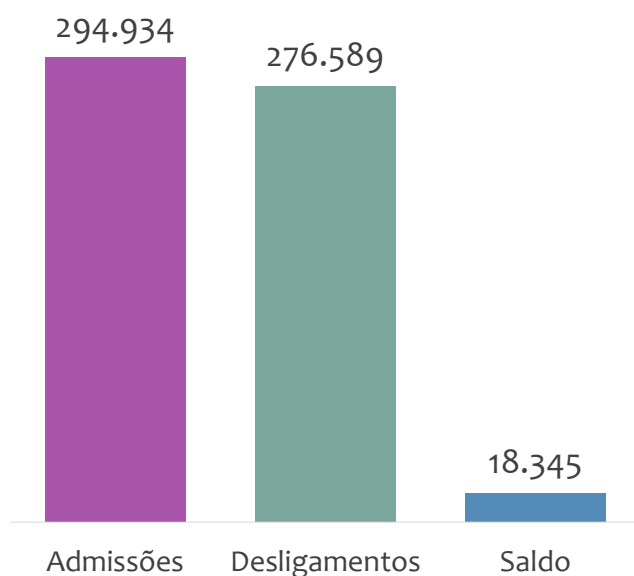
ESTATÍSTICAS MENSAS DO EMPREGO FORMAL

EMPREGO FORMAL | REGIÃO NORDESTE

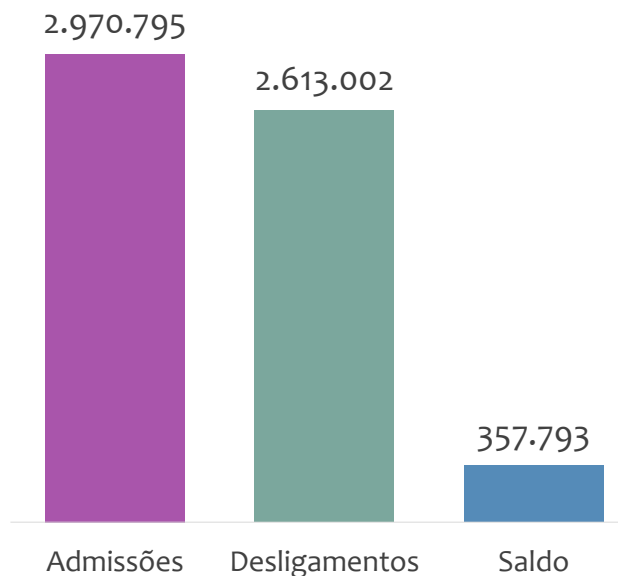
Outubro
2024

ADMISSÕES, DESLIGAMENTOS E SALDO NO MÊS ATUAL E ACUMULADO E ESTOQUE ATUAL

Admissões, desligamentos e saldo de empregos formais, região NORDESTE, OUTUBRO/2024



Admissões, desligamentos e saldo de empregos formais, região NORDESTE, ACUMULADO 2024

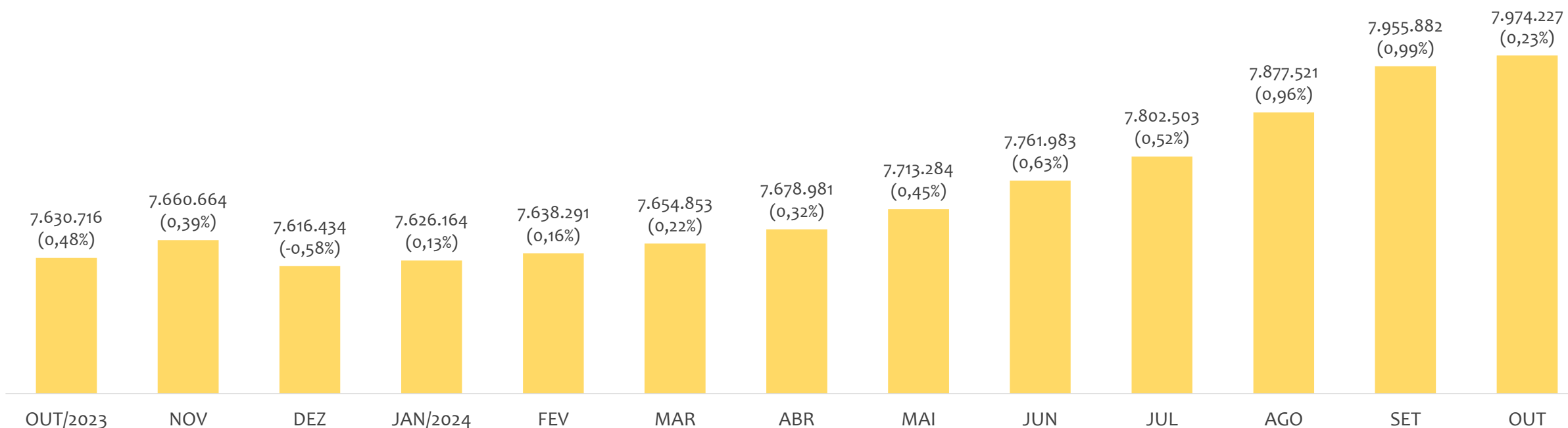


Estoque de empregos e variação relativa, região NORDESTE, OUTUBRO/2024



Na região NORDESTE, no mês de OUTUBRO/2024, o saldo de empregos formais foi de 18.345. O saldo ACUMULADO no ano (janeiro a outubro) foi de 357.793. Neste mesmo período ACUMULADO, o total de admissões e de desligamentos foram, respectivamente, 2.970.795 e 2.613.002. O ESTOQUE de empregos no ano é de 7.974.227, crescimento de 0,23% em relação ao mês anterior.

Estoque de empregos e variação relativa em relação ao mês anterior, região NORDESTE, ÚLTIMOS 13 MESES



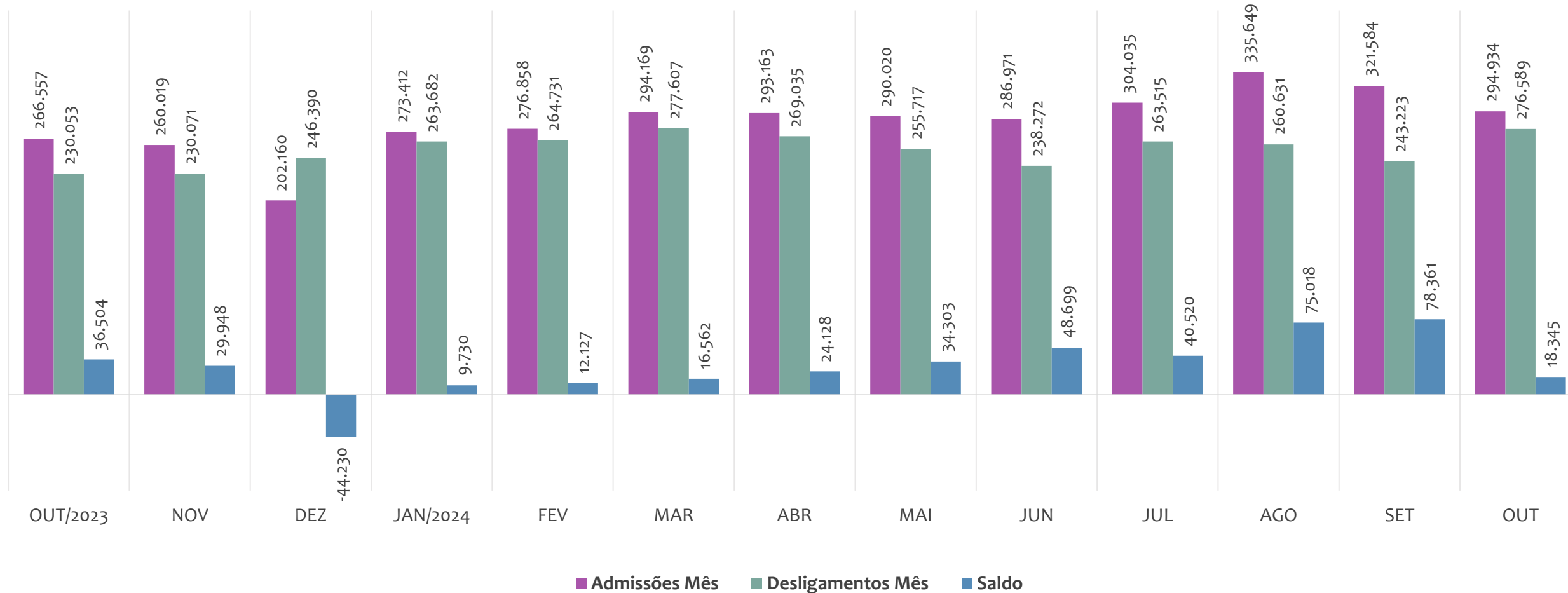
O estoque de empregos formais se refere ao total de contratos de trabalho vigentes no período analisado. A variação relativa é o percentual de aumento ou redução do estoque em relação ao período anterior.

EMPREGO FORMAL | REGIÃO NORDESTE

ADMISSÕES, DESLIGAMENTOS E SALDOS MENSAIS

Outubro
2024

Admissões, desligamentos e saldo de empregos formais, região NORDESTE, ÚLTIMOS 13 MESES

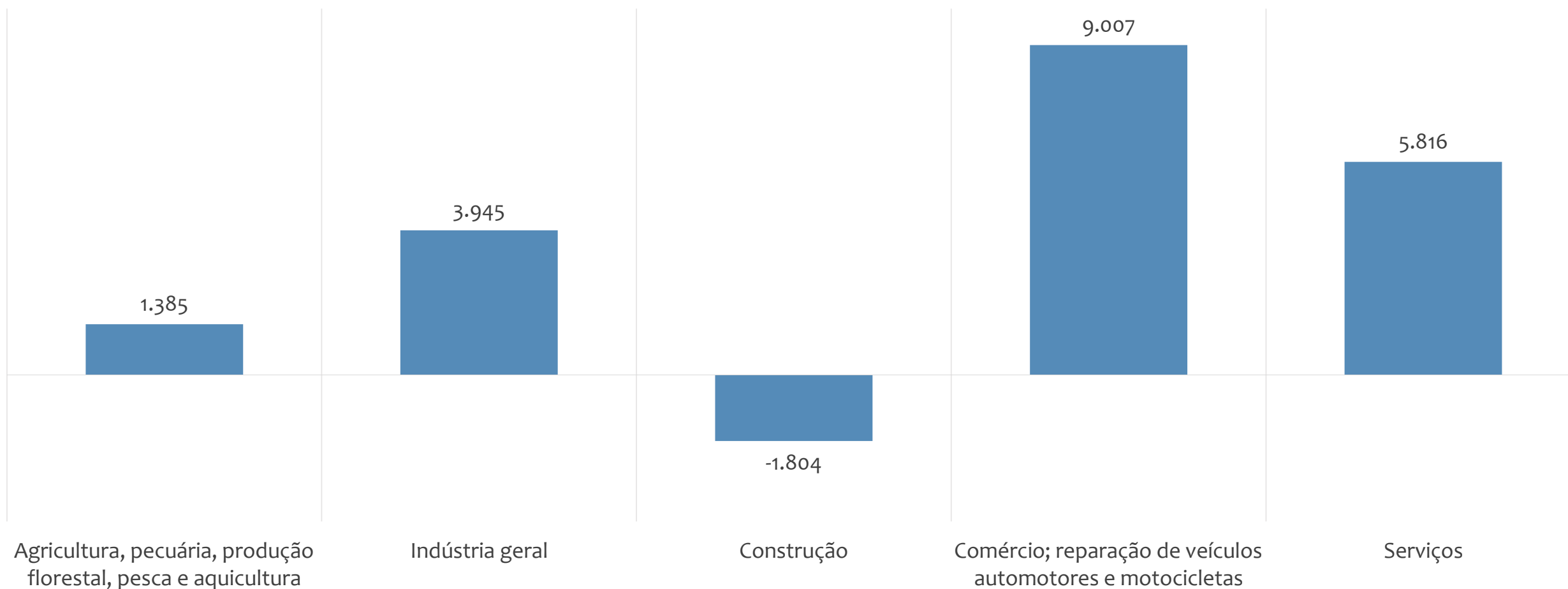


EMPREGO FORMAL | REGIÃO NORDESTE

SALDO NO MÊS ATUAL POR ATIVIDADE ECONÔMICA

Outubro
2024

Saldo de empregos formais por atividade econômica, região NORDESTE, em OUTUBRO/2024

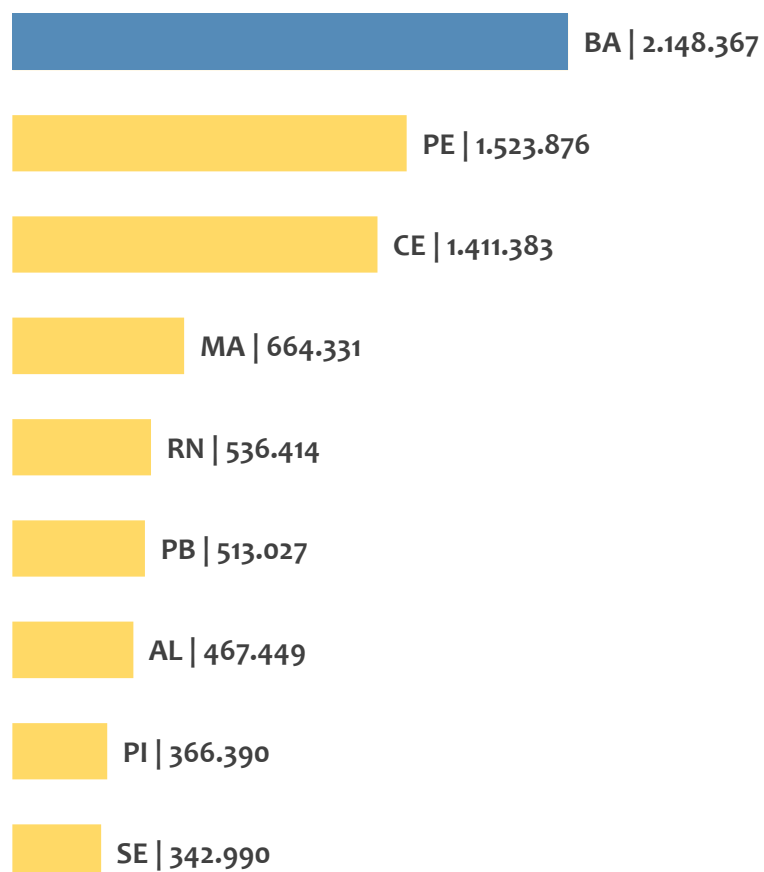


EMPREGO FORMAL | REGIÃO NORDESTE

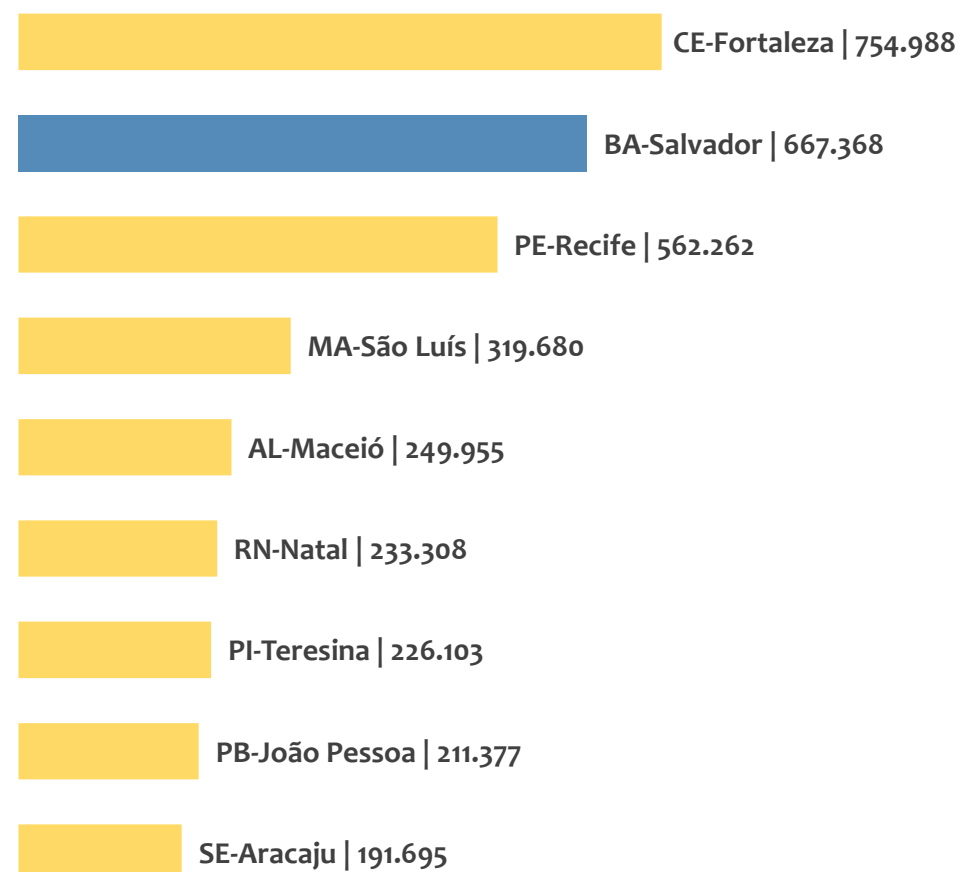
ESTOQUE ATUAL POR ESTADO E POR CAPITAL

Outubro
2024

Estoque de empregos,
região NORDESTE por ESTADO, OUTUBRO/2024



Estoque de empregos,
região NORDESTE por CAPITAL, OUTUBRO/2024

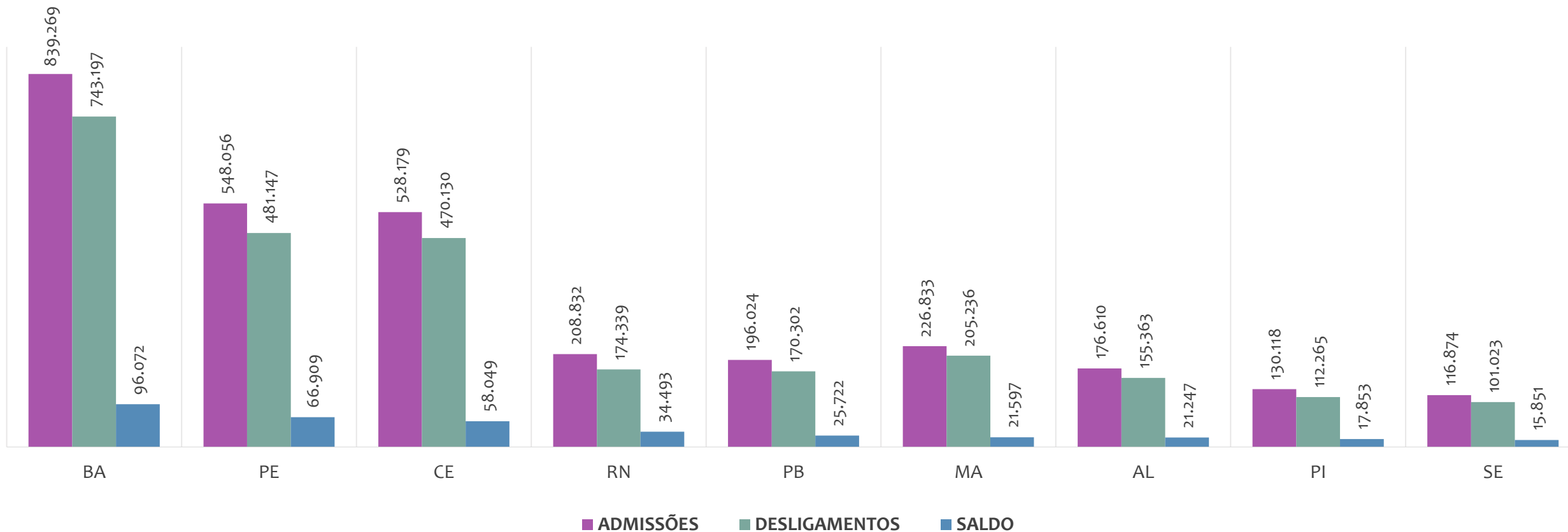


EMPREGO FORMAL | REGIÃO NORDESTE

ADMISSÕES, DESLIGAMENTOS E SALDO ACUMULADOS NO ANO POR ESTADO

Outubro
2024

Admissões, desligamentos e saldo de empregos formais, região NORDESTE por ESTADO, ACUMULADO 2024



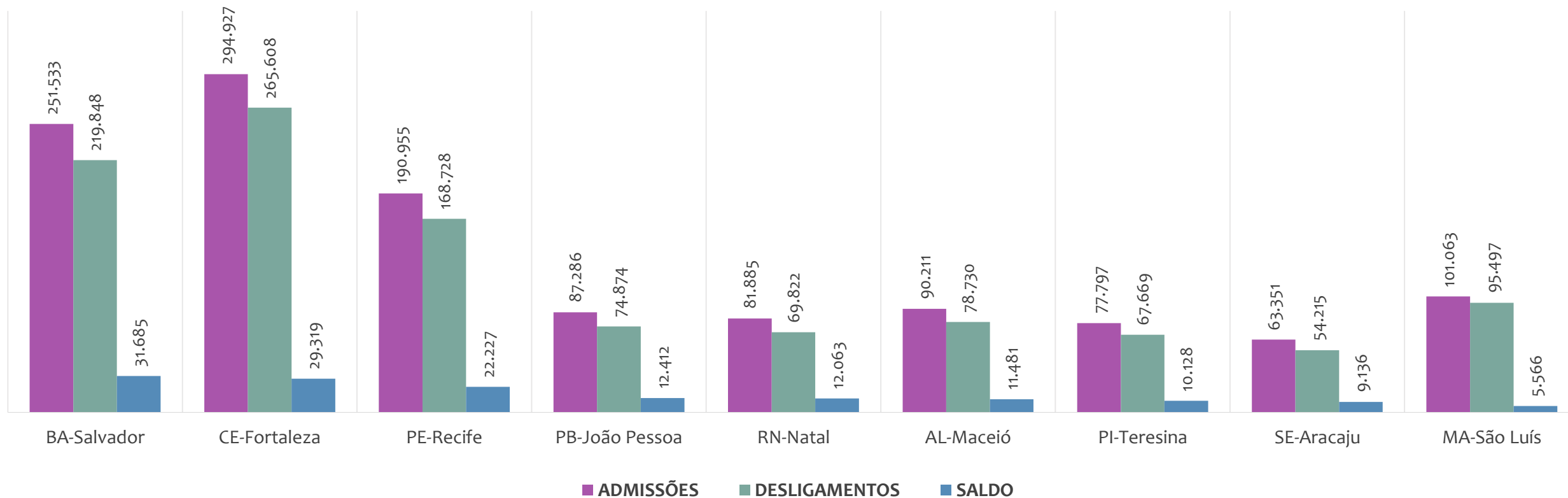
No ACUMULADO de janeiro a outubro/2024, nenhum estado da região NORDESTE apresentou saldo negativo. BAHIA é o estado de melhor saldo (96.072), enquanto que SERGIPE é o estado com pior saldo de empregos formais (15.851).

EMPREGO FORMAL | REGIÃO NORDESTE

Outubro
2024

ADMISSÕES, DESLIGAMENTOS E SALDO ACUMULADOS NO ANO POR CAPITAL

Admissões, desligamentos e saldo de empregos formais, região NORDESTE por CAPITAL, ACUMULADO 2024



No ACUMULADO de janeiro a outubro/2024, nenhuma capital da região NORDESTE apresentou saldo negativo. SALVADOR é a capital de melhor saldo (31.685), enquanto que SÃO LUÍS é a capital com pior saldo de empregos formais (5.566).

EMPREGO FORMAL | REGIÃO NORDESTE

ESTOQUE ATUAL, ADMISSÕES, DESLIGAMENTOS E SALDO ACUMULADOS NO ANO POR MUNICÍPIO

Outubro
2024

ESTOQUE

RANKING 10 PRIMEIROS	
MUNICÍPIO	ESTOQUE
1º CE-Fortaleza	754.988
2º BA-Salvador	667.368
3º PE-Recife	562.262
4º MA-Sao Luis	319.680
5º AL-Maceio	249.955
6º RN-Natal	233.308
7º PI-Teresina	226.103
8º PB-Joao Pessoa	211.377
9º SE-Aracaju	191.695
10º BA-Feira de Santana	141.267

RANKING 10 ÚLTIMOS	
MUNICÍPIO	ESTOQUE
1785º PB-Areia de Baraur	6
1786º PB-Carrapateira	6
1787º PB-Santana de Ma	6
1788º PB-Santa Ines	5
1789º PB-Sao Jose de Pri	5
1790º AL-Palestina	4
1791º PB-Curral Velho	4
1792º PI-Santo Antonio d	3
1793º RN-Venha-Ver	3
1794º PB-Sao Sebastiao c	-13

ADMISSÕES

RANKING 10 PRIMEIROS	
MUNICÍPIO	ADMISSÕES
1º CE-Fortaleza	294.927
2º BA-Salvador	251.533
3º PE-Recife	190.955
4º MA-Sao Luis	101.063
5º AL-Maceio	90.211
6º PB-Joao Pessoa	87.286
7º RN-Natal	81.885
8º PI-Teresina	77.797
9º SE-Aracaju	63.351
10º BA-Feira de Santana	53.776

RANKING 10 ÚLTIMOS	
MUNICÍPIO	ADMISSÕES
1785º RN-Coronel Ezequi	1
1786º RN-Francisco Dant	1
1787º RN-Venha-Ver	1
1788º PB-Curral Velho	0
1789º PB-Santana de Ma	0
1790º PB-Sao Jose de Pri	0
1791º PB-Sao Jose do Bre	0
1792º PI-Floresta do Piau	0
1793º PI-Nova Santa Rita	0
1794º PI-Santo Antonio c	0

DESLIGAMENTOS

RANKING 10 PRIMEIROS	
MUNICÍPIO	DESLIGAMENTOS
1º CE-Fortaleza	265.608
2º BA-Salvador	219.848
3º PE-Recife	168.728
4º MA-Sao Luis	95.497
5º AL-Maceio	78.730
6º PB-Joao Pessoa	74.874
7º RN-Natal	69.822
8º PI-Teresina	67.669
9º SE-Aracaju	54.215
10º BA-Lauro de Freitas	53.043

RANKING 10 ÚLTIMOS	
MUNICÍPIO	DESLIGAMENTOS
1785º PB-Curral Velho	0
1786º PB-Riacho de Sant	0
1787º PB-Santana de Ma	0
1788º PB-Sao Domingos	0
1789º PB-Sao Jose de Pri	0
1790º PB-Sao Jose do Bri	0
1791º PI-Santo Antonio d	0
1792º PI-Sao Felix do Pia	0
1793º PI-Sao Miguel do F	0
1794º RN-Venha-Ver	0

SALDO DE EMPREGOS

RANKING 10 PRIMEIROS	
MUNICÍPIO	SALDO
1º BA-Salvador	31.685
2º CE-Fortaleza	29.319
3º PE-Recife	22.227
4º PB-Joao Pessoa	12.412
5º RN-Natal	12.063
6º AL-Maceio	11.481
7º PI-Teresina	10.128
8º SE-Aracaju	9.136
9º BA-Feira de Santana	7.870
10º RN-Mossoro	7.135

RANKING 10 ÚLTIMOS	
MUNICÍPIO	SALDO
1785º PE-Sirinhaem	-413
1786º PB-Cajazeiras	-422
1787º PE-Flores	-526
1788º BA-Cafarnaum	-586
1789º BA-Itagiba	-634
1790º SE-Frei Paulo	-682
1791º CE-Abaiara	-695
1792º CE-Caucaia	-1.173
1793º PI-Piripiri	-1.283
1794º BA-Lauro de Freita	-2.655

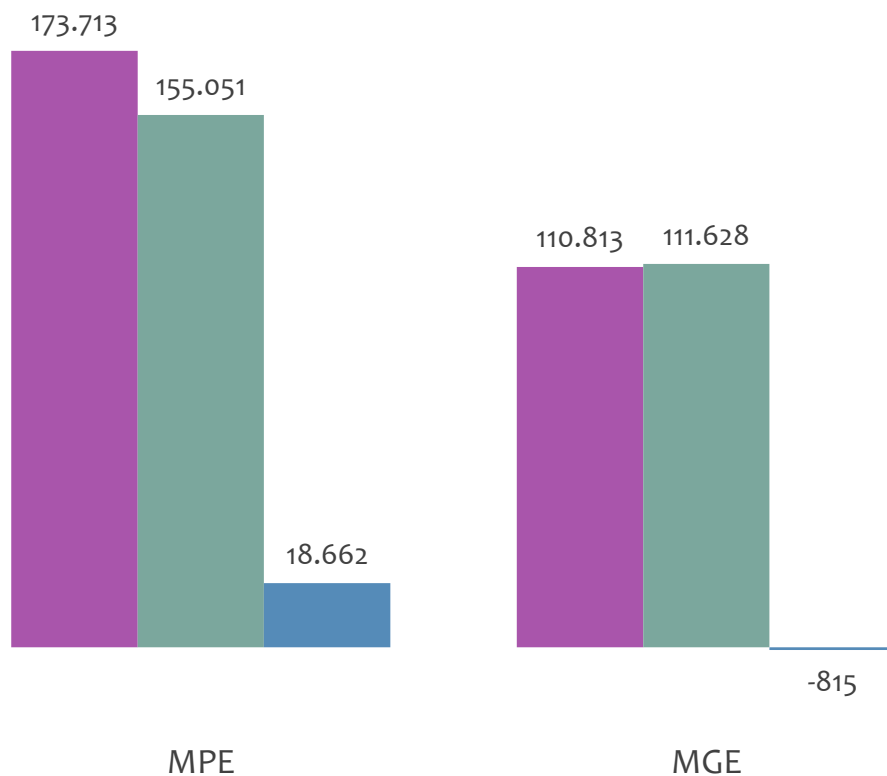


EMPREGO FORMAL POR PORTE | REGIÃO NORDESTE

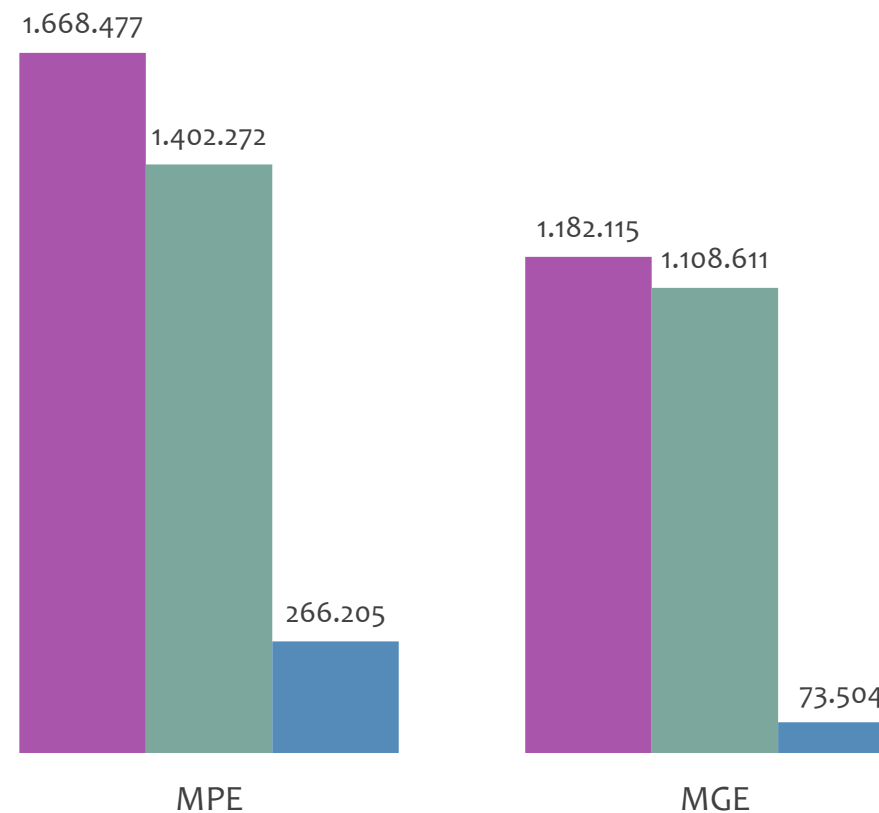
ADMISSÕES, DESLIGAMENTOS E SALDO MENSAL E ACUMULADO NO ANO POR PORTE

Admissões, desligamentos e saldo de empregos formais, REGIÃO NORDESTE por PORTE

Resultado MENSAL | Out/24



Resultado ACUMULADO | Jan a Out/24



■ Admissões ■ Desligamentos ■ Saldo

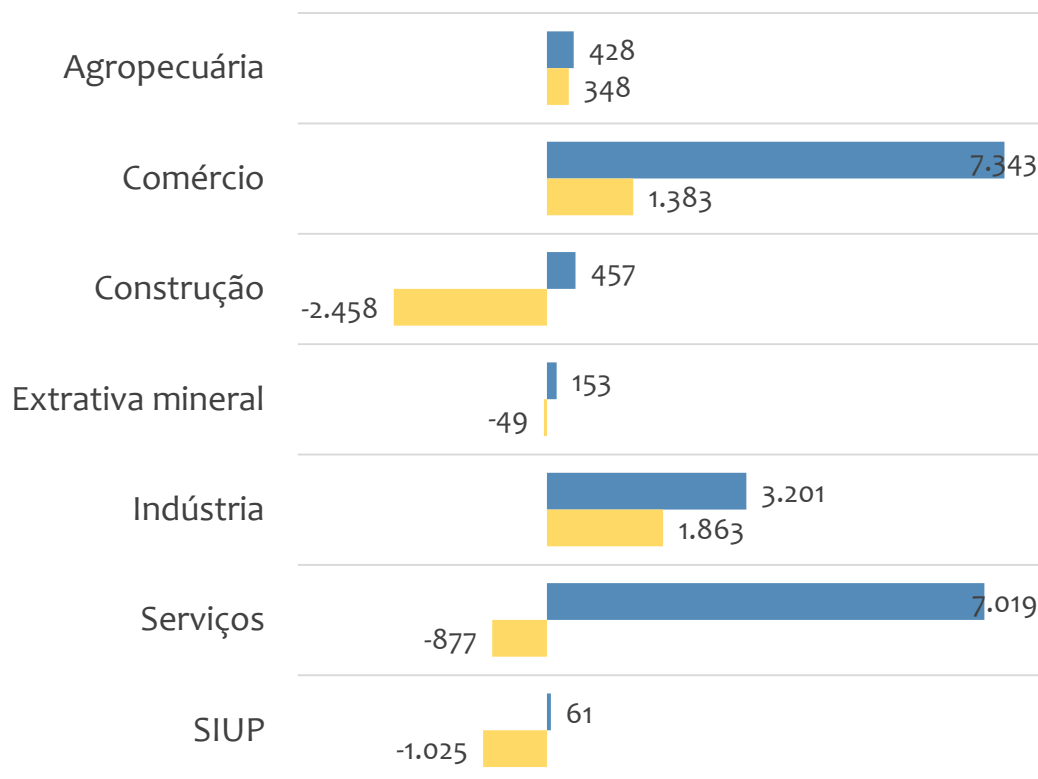


EMPREGO FORMAL POR PORTE | REGIÃO NORDESTE

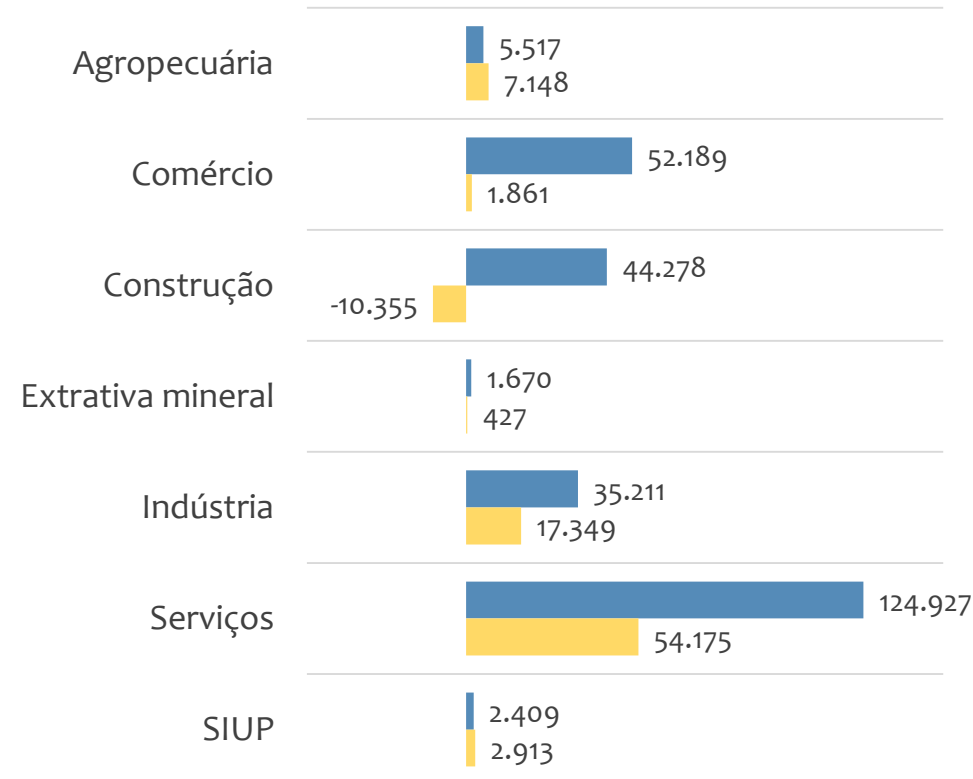
SALDO MENSAL E ACUMULADO NO ANO POR PORTE E SETOR

Saldo de empregos formais, REGIÃO NORDESTE por PORTE e SETOR

Resultado MENSAL | Out/24



Resultado ACUMULADO | Jan a Out/24



MGE

MPE



EMPREGO FORMAL POR PORTE | REGIÃO NORDESTE

ADMISSÕES, DESLIGAMENTOS E SALDO MENSAL E ACUMULADO NO ANO POR ATIVIDADE

Admissões, desligamentos e saldo de empregos, REGIÃO NORDESTE, Ranking de SALDO MENSAL MPE por ATIVIDADE

Atividade	RESULTADO MENSAL MPE			RESULTADO ANUAL Jan a Out/24 MPE		
	Admissões	Demissões	Saldo	Admissões	Demissões	Saldo
Comércio Varejista de Artigos do Vestuário e Acessórios	4.904	3.930	974	41.932	41.251	681
Comércio Varejista de Mercadorias em Geral, com Predominância de Produtos Alimentícios - Supermercados	3.536	2.578	958	30.514	23.567	6.947
Construção de Edifícios	14.230	13.414	816	137.586	116.200	21.386
Comércio Atacadista de Mercadorias em Geral, com Predominância de Produtos Alimentícios	1.228	432	796	5.707	3.226	2.481
Comércio Varejista de Calçados	2.109	1.472	637	14.752	16.962	-2.210
Incorporação de Empreendimentos Imobiliários	2.207	1.592	615	18.648	13.433	5.215
Serviços Combinados de Escritório e Apoio Administrativo	3.323	2.725	598	31.589	23.361	8.228
Restaurantes e Similares	7.288	6.775	513	68.212	62.434	5.778
Comércio Varejista de Produtos Farmacêuticos, sem Manipulação de Fórmulas	3.277	2.788	489	29.896	26.826	3.070



EMPREGO FORMAL POR PORTE | REGIÃO NORDESTE

ADMISSÕES, DESLIGAMENTOS E SALDO MENSAL E ACUMULADO NO ANO POR ATIVIDADE

Admissões, desligamentos e saldo de empregos, REGIÃO NORDESTE, Ranking de SALDO ANUAL MPE por ATIVIDADE

Atividade	RESULTADO MENSAL MPE			RESULTADO ANUAL Jan a Out/24 MPE		
	Admissões	Demissões	Saldo	Admissões	Demissões	Saldo
Construção de Edifícios	14.230	13.414	816	137.586	116.200	21.386
Serviços Combinados de Escritório e Apoio Administrativo	3.323	2.725	598	31.589	23.361	8.228
Comércio Varejista de Mercadorias em Geral, com Predominância de Produtos Alimentícios - Supermercados	3.536	2.578	958	30.514	23.567	6.947
Serviços de Engenharia	2.446	2.140	306	22.997	16.861	6.136
Transporte Rodoviário de Carga, Exceto Produtos Perigosos e Mudanças, Intermunicipal, Interestadual e Internacional	2.839	3.948	-1.109	28.270	22.310	5.960
Restaurantes e Similares	7.288	6.775	513	68.212	62.434	5.778
Construção de Rodovias e Ferrovias	1.810	2.211	-401	18.703	13.433	5.270
Incorporação de Empreendimentos Imobiliários	2.207	1.592	615	18.648	13.433	5.215
Ensino Fundamental	680	659	21	14.718	10.124	4.594



Ranking de SALDO MENSAL MPE por SETOR e ATIVIDADE, REGIÃO NORDESTE

AGROPECUÁRIA	Saldo Mensal MPE
Cultivo de Soja	140
Cultivo de Café	124
Atividades de Apoio à Agricultura não Especificadas Anteriormente	84
Cultivo de Cana-De-Açúcar	77
Cultivo de Manga	61
Aluguel de Máquinas e Equipamentos Agrícolas sem Operador	38
Cultivo de Melão	34
Serviço de Pulverização e Controle de Pragas Agrícolas	32
Criação de Bovinos para Corte	18

EXTRATIVA MINERAL	Saldo Mensal MPE
Extração e Britamento de Pedras e Outros Materiais para Construção e Beneficiamento Associado	89
Extração de Granito e Beneficiamento Associado	22
Extração de Grafita	18
Extração de Minério de Ferro	16
Extração de Sal Marinho	14
Extração de Outros Minerais Não-Metálicos não Especificados Anteriormente	13
Extração de Argila e Beneficiamento Associado	11
Extração de Petróleo e Gás Natural	10
Atividades de Apoio à Extração de Minerais Metálicos Não-Ferrosos	10



SALDO MENSAL POR SETOR E ATIVIDADE

Ranking de SALDO MENSAL MPE por SETOR e ATIVIDADE, REGIÃO NORDESTE

COMÉRCIO	Saldo Mensal MPE
Comércio Varejista de Artigos do Vestuário e Acessórios	974
Comércio Varejista de Mercadorias em Geral, com Predominância de Produtos Alimentícios - Supermercados	958
Comércio Atacadista de Mercadorias em Geral, com Predominância de Produtos Alimentícios	796
Comércio Varejista de Calçados	637
Comércio Varejista de Produtos Farmacêuticos, sem Manipulação de Fórmulas	489
Comércio Varejista de Cosméticos, Produtos de Perfumaria e de Higiene Pessoal	248
Comércio Varejista de Mercadorias em Geral, com Predominância de Produtos Alimentícios - Hipermercados	237
Comércio Varejista de Materiais de Construção em Geral	216
Comércio a Varejo de Automóveis, Camionetas e Utilitários Novos	156

SERVIÇOS	Saldo Mensal MPE
Incorporação de Empreendimentos Imobiliários	615
Serviços Combinados de Escritório e Apoio Administrativo	598
Restaurantes e Similares	513
Atividades de Teleatendimento	432
Atividades de Condicionamento Físico	309
Serviços de Engenharia	306
Atividades de Vigilância e Segurança Privada	302
Seleção e Agenciamento de Mão-De-Obra	248
Atividades de Atendimento em Pronto-Socorro e Unidades Hospitalares para Atendimento a Urgências	228



SALDO MENSAL POR SETOR E ATIVIDADE

Ranking de SALDO MENSAL MPE por SETOR e ATIVIDADE, REGIÃO NORDESTE

INDÚSTRIA	Saldo Mensal MPE
Confecção de Peças do Vestuário, Exceto Roupas Íntimas e as Confeccionadas Sob Medida	300
Fabricação de Calçados de Couro	264
Fabricação de álcool	236
Fabricação de Móveis com Predominância de Madeira	212
Fabricação de Açúcar em Bruto	133
Fornecimento de Alimentos Preparados Preponderantemente para Empresas	131
Fabricação de Artefatos de Cerâmica e Barro Cozido para Uso na Construção, Exceto Azulejos e Pisos	121
Fabricação de Sorvetes e Outros Gelados Comestíveis	119
Instalação de Máquinas e Equipamentos Industriais	114

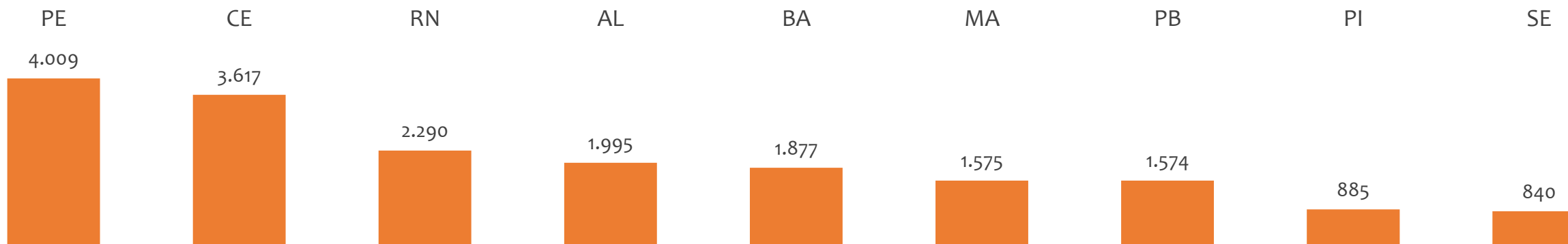
CONSTRUÇÃO	Saldo Mensal MPE
Construção de Edifícios	816
Instalação e Manutenção Elétrica	263
Construção de Redes de Abastecimento de água, Coleta de Esgoto e Construções Correlatas, Exceto Obras de Irrigação	171
Obras de Montagem Industrial	149
Impermeabilização em Obras de Engenharia Civil	104
Serviços Especializados para Construção não Especificados Anteriormente	94
Administração de Obras	66
Instalação e Manutenção de Sistemas Centrais de Ar Condicionado, de Ventilação e Refrigeração	52
Outras Obras de Acabamento da Construção	51



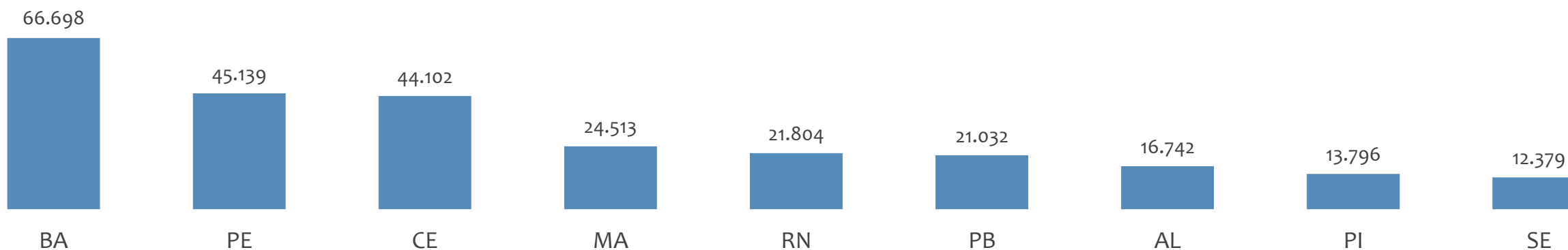
EMPREGO FORMAL POR PORTE | REGIÃO NORDESTE

SALDO MENSAL E ACUMULADO NO ANO POR ESTADO

Saldo MPE de empregos formais, REGIÃO NORDESTE, por ESTADO, Resultado MENSAL | Out/24



Saldo MPE de empregos formais, REGIÃO NORDESTE, por ESTADO, Resultado ACUMULADO | Jan a Out/24



ANÁLISE DO NOVO CAGED

BAHIA

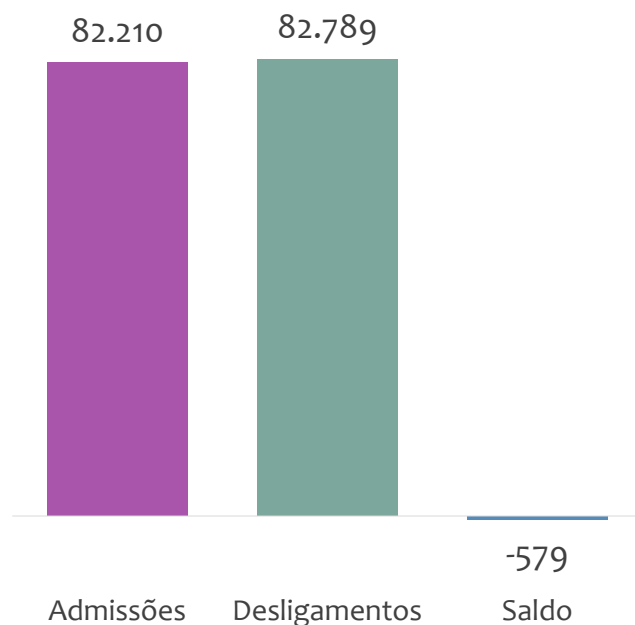
ESTATÍSTICAS MENSAS DO EMPREGO FORMAL

EMPREGO FORMAL | BAHIA

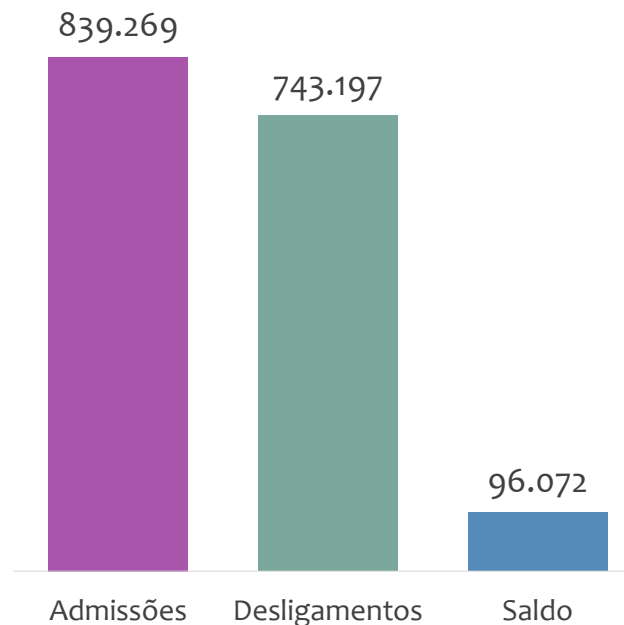
Outubro
2024

ADMISSÕES, DESLIGAMENTOS E SALDO NO MÊS ATUAL E ACUMULADO E ESTOQUE ATUAL

Admissões, desligamentos e saldo de empregos formais, BAHIA, OUTUBRO/2024



Admissões, desligamentos e saldo de empregos formais, BAHIA, ACUMULADO 2024

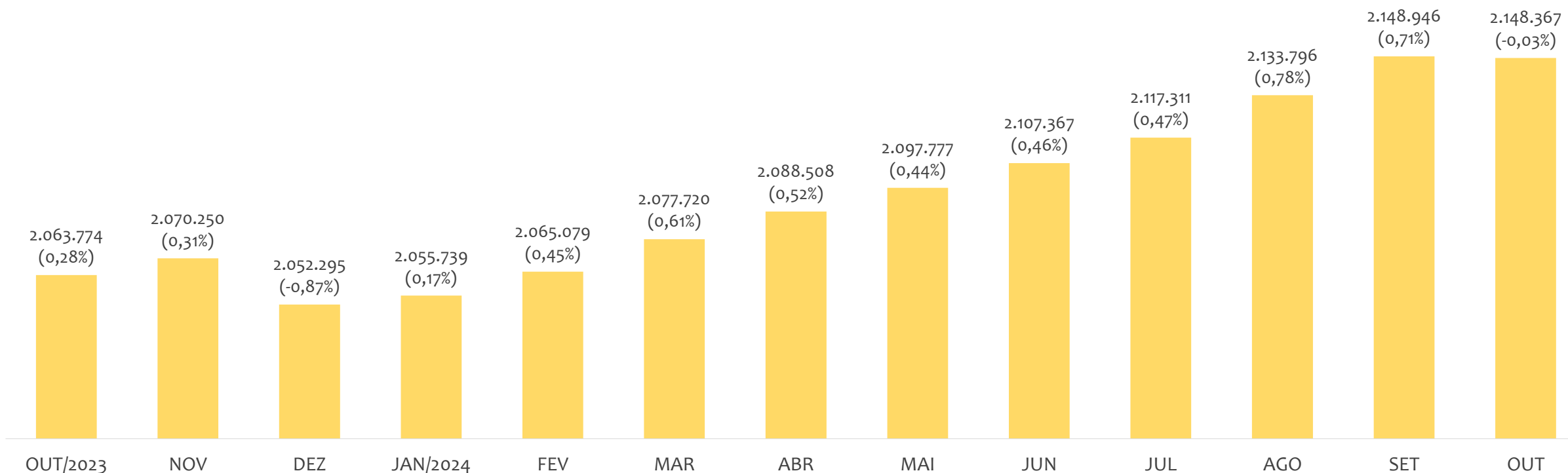


Estoque de empregos e variação relativa, BAHIA, OUTUBRO/2024



No estado da BAHIA, no mês de OUTUBRO/2024, o saldo de empregos formais foi de -579. O saldo ACUMULADO no ano (janeiro a outubro) foi de 96.072. Neste mesmo período ACUMULADO, o total de admissões e de desligamentos foram, respectivamente, 839.269 e 743.197. O ESTOQUE de empregos no mês é de 2.148.367, queda de -0,03% em relação ao mês anterior.

Estoque de empregos e variação relativa em relação ao mês anterior, BAHIA, ÚLTIMOS 13 MESES



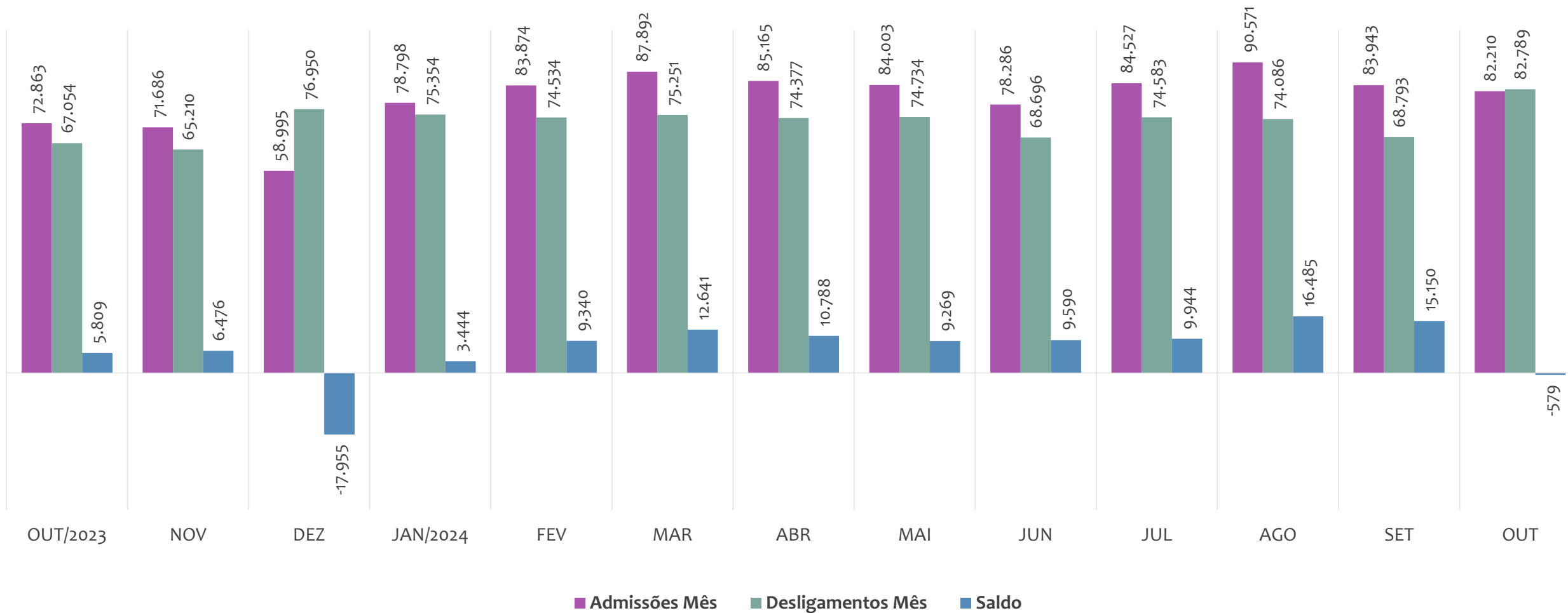
O estoque de empregos formais se refere ao total de contratos de trabalho vigentes no período analisado. A variação relativa é o percentual de aumento ou redução do estoque em relação ao período anterior.

EMPREGO FORMAL | BAHIA

ADMISSÕES, DESLIGAMENTOS E SALDOS MENSAIS

Outubro
2024

Admissões, desligamentos e saldo de empregos formais, BAHIA, ÚLTIMOS 13 MESES

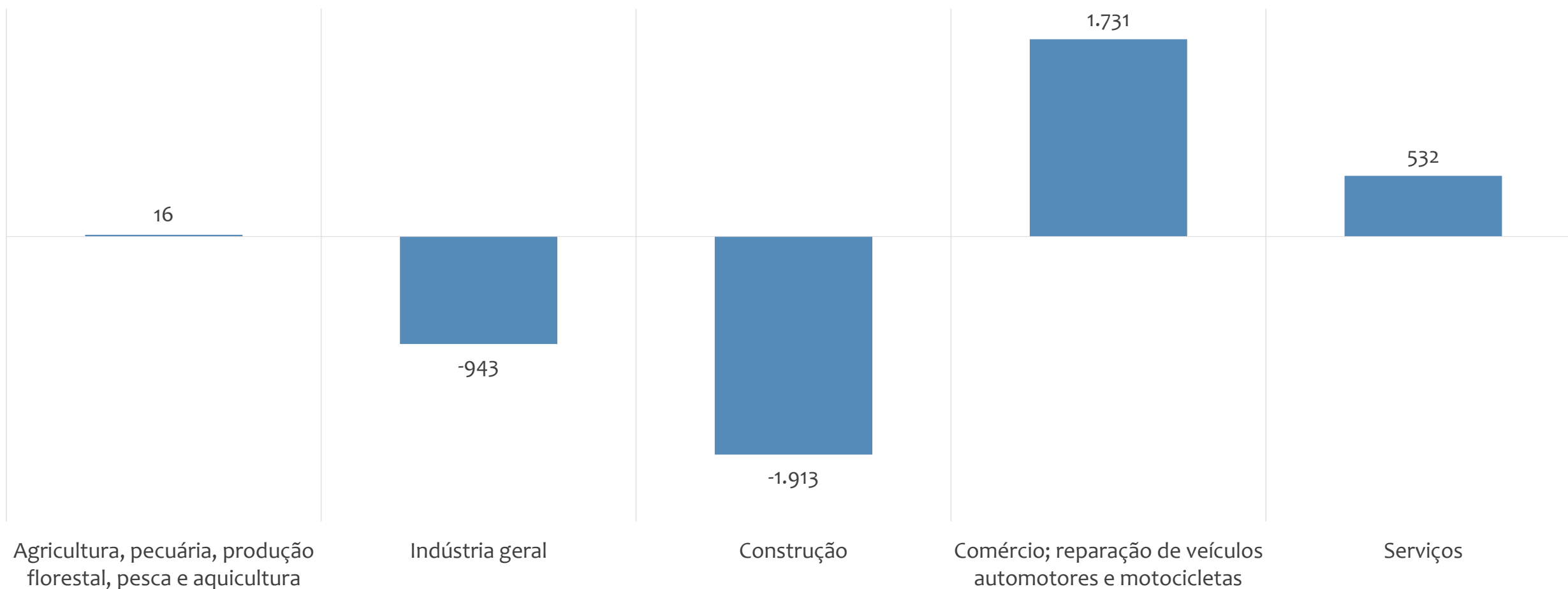


EMPREGO FORMAL | BAHIA

SALDO NO MÊS ATUAL POR ATIVIDADE ECONÔMICA

Outubro
2024

Saldo de empregos formais por atividade econômica, BAHIA, em OUTUBRO/2024



EMPREGO FORMAL | BAHIA

ESTOQUE ATUAL, ADMISSÕES, DESLIGAMENTOS E SALDO ACUMULADOS NO ANO POR MUNICÍPIO

Outubro
2024

ESTOQUE

RANKING 10 PRIMEIROS	
MUNICÍPIO	ESTOQUE
1º Salvador	667.368
2º Feira de Santana	141.267
3º Lauro de Freitas	129.327
4º Vitória da Conquista	80.215
5º Camacari	73.606
6º Juazeiro	43.649
7º Simoes Filho	42.436
8º Itabuna	40.554
9º Barreiras	38.800
10º Luis Eduardo Magalhães	35.602

RANKING 10 ÚLTIMOS	
MUNICÍPIO	ESTOQUE
408º Cravolandia	93
409º Novo Triunfo	88
410º Morpara	83
411º Pedro Alexandre	83
412º Mulungu do Morro	80
413º Caldeirao Grande	69
414º Ibiquera	61
415º Mansidao	59
416º Gavião	56
417º Caem	47

ADMISSÕES

RANKING 10 PRIMEIROS	
MUNICÍPIO	ADMISSÕES
1º Salvador	251.533
2º Feira de Santana	53.776
3º Lauro de Freitas	50.388
4º Vitória da Conquista	32.952
5º Camacari	29.813
6º Luis Eduardo Magalhães	26.071
7º Juazeiro	19.749
8º Porto Seguro	19.718
9º Barreiras	18.457
10º Simoes Filho	16.697

RANKING 10 ÚLTIMOS	
MUNICÍPIO	ADMISSÕES
408º Novo Triunfo	14
409º Guajeru	13
410º Bom Jesus da Serra	11
411º Planaltino	11
412º Ibitita	10
413º Gavião	9
414º Ibiquera	9
415º Macajuba	8
416º Mansidao	8
417º Caldeirao Grande	5

DESLIGAMENTOS

RANKING 10 PRIMEIROS	
MUNICÍPIO	DESLIGAMENTOS
1º Salvador	219.848
2º Lauro de Freitas	53.043
3º Feira de Santana	45.906
4º Camacari	29.274
5º Vitória da Conquista	27.648
6º Luis Eduardo Magalhães	22.961
7º Porto Seguro	19.255
8º Barreiras	16.521
9º Juazeiro	16.353
10º Simoes Filho	14.238

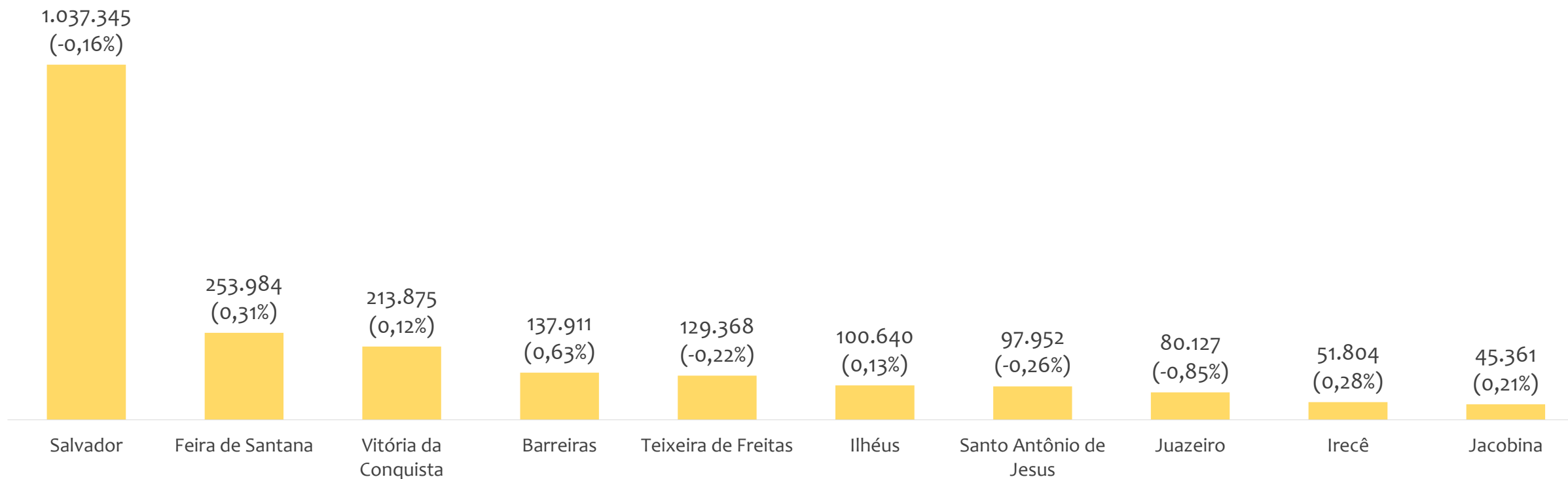
RANKING 10 ÚLTIMOS	
MUNICÍPIO	DESLIGAMENTOS
408º Cravolandia	14
409º Novo Triunfo	14
410º Chorrocho	13
411º Pedrao	12
412º Guajeru	11
413º Mansidao	9
414º Bom Jesus da Serra	8
415º Caldeirao Grande	5
416º Ibiquera	5
417º Gavião	4

SALDO DE EMPREGOS

RANKING 10 PRIMEIROS	
MUNICÍPIO	SALDO
1º Salvador	31.685
2º Feira de Santana	7.870
3º Vitória da Conquista	5.304
4º Juazeiro	3.396
5º Luis Eduardo Magalhães	3.110
6º Simoes Filho	2.459
7º Ibotirama	2.325
8º Barreiras	1.936
9º Teixeira de Freitas	1.748
10º Casa Nova	1.552

RANKING 10 ÚLTIMOS	
MUNICÍPIO	SALDO
408º Maracas	-190
409º Dias D Avila	-218
410º Novo Horizonte	-251
411º Santo Estevao	-278
412º Santa Barbara	-282
413º Caetite	-325
414º Gentio do Ouro	-385
415º Cafarnaum	-586
416º Itagiba	-634
417º Lauro de Freitas	-2.655

Estoque de empregos e variação relativa em relação ao mês anterior, BAHIA por Regional, OUTUBRO/2024



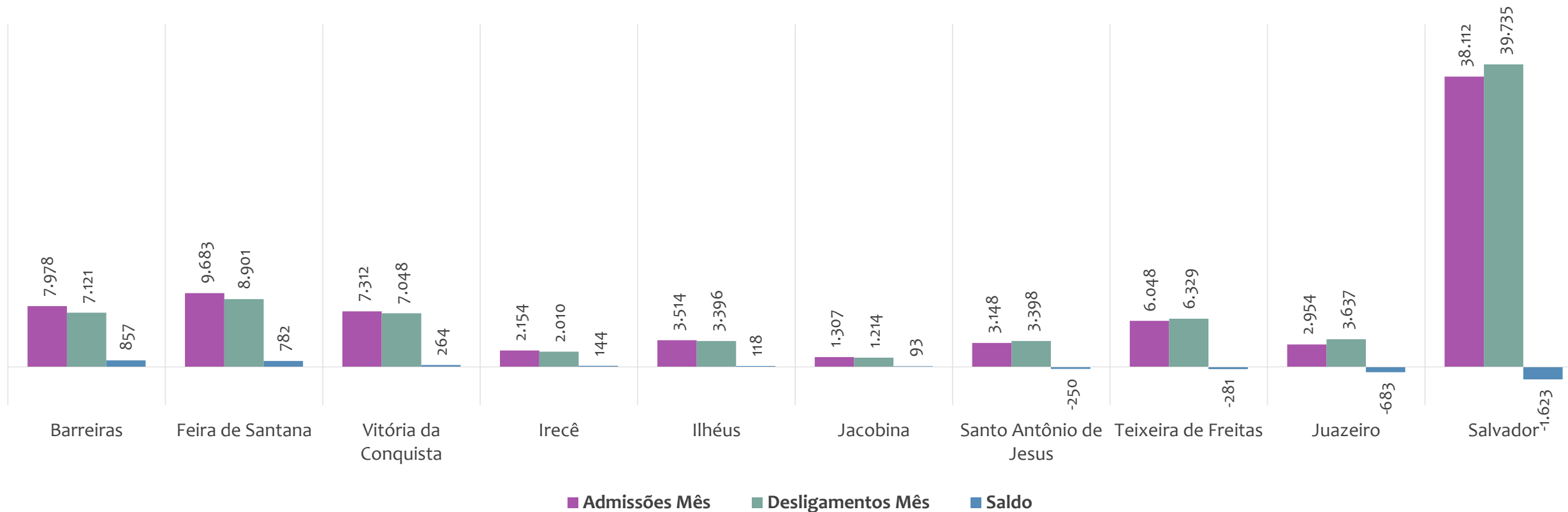
O estoque de empregos formais se refere ao total de contratos de trabalho vigentes no período analisado. A variação relativa é o percentual de aumento ou redução do estoque em relação ao período anterior.

EMPREGO FORMAL | BAHIA

ADMISSÕES, DESLIGAMENTOS E SALDO NO MÊS ATUAL POR REGIONAL

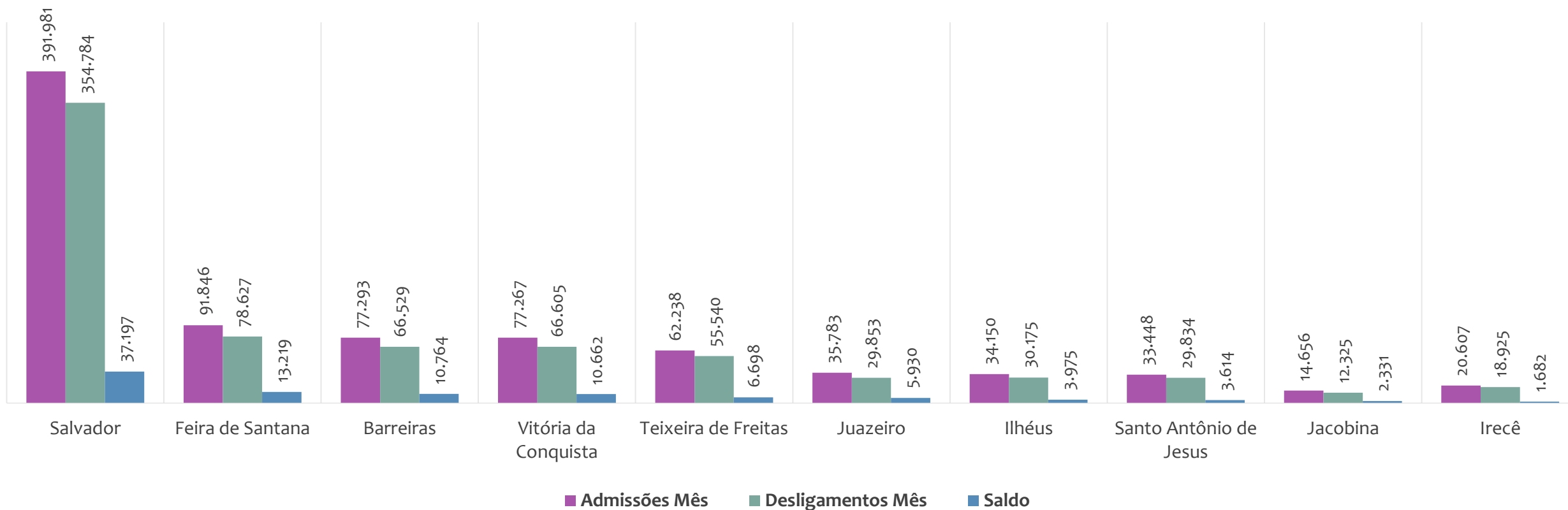
Outubro
2024

Admissões, desligamentos e saldo de empregos formais, por REGIONAL, OUTUBRO/2024



No mês de OUTUBRO/2024, 4 regionais apresentaram saldo negativo. BARREIRAS é a regional de melhor saldo (857), enquanto que SALVADOR é a regional com pior saldo de empregos formais (-1.623).

Admissões, desligamentos e saldo de empregos formais, por REGIONAL, ACUMULADO 2024



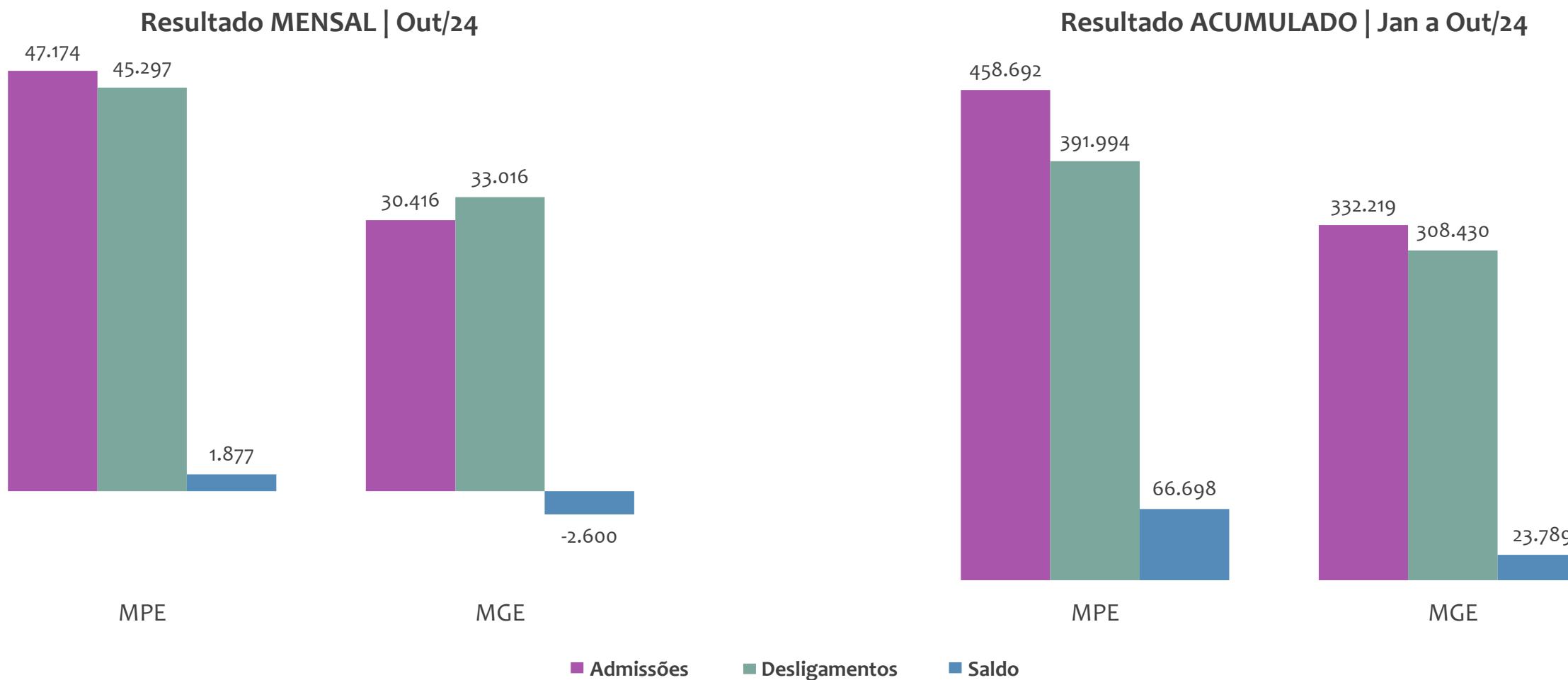
No ACUMULADO de janeiro a outubro/2024, nenhuma regional apresentou saldo negativo. SALVADOR é a regional de melhor saldo (37.197), enquanto que IRECÊ é a regional com pior saldo de empregos formais (1.682).



EMPREGO FORMAL POR PORTE | BAHIA

ADMISSÕES, DESLIGAMENTOS E SALDO MENSAL E ACUMULADO NO ANO POR PORTE

Admissões, desligamentos e saldo de empregos formais, BAHIA por PORTE



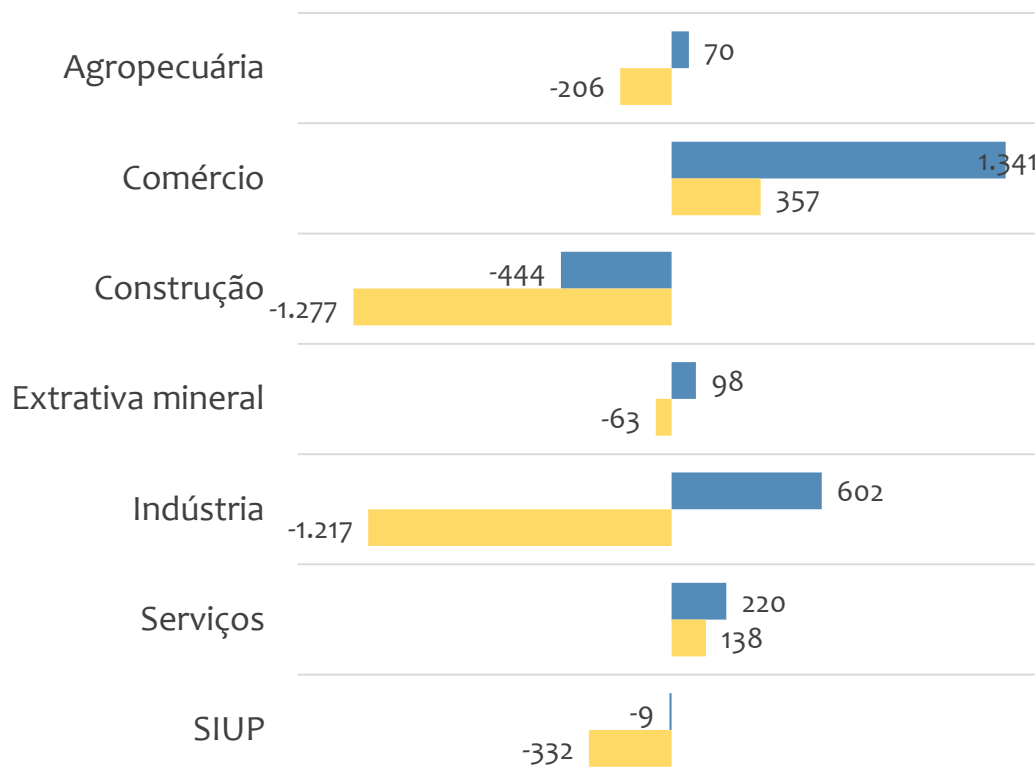


EMPREGO FORMAL POR PORTE | BAHIA

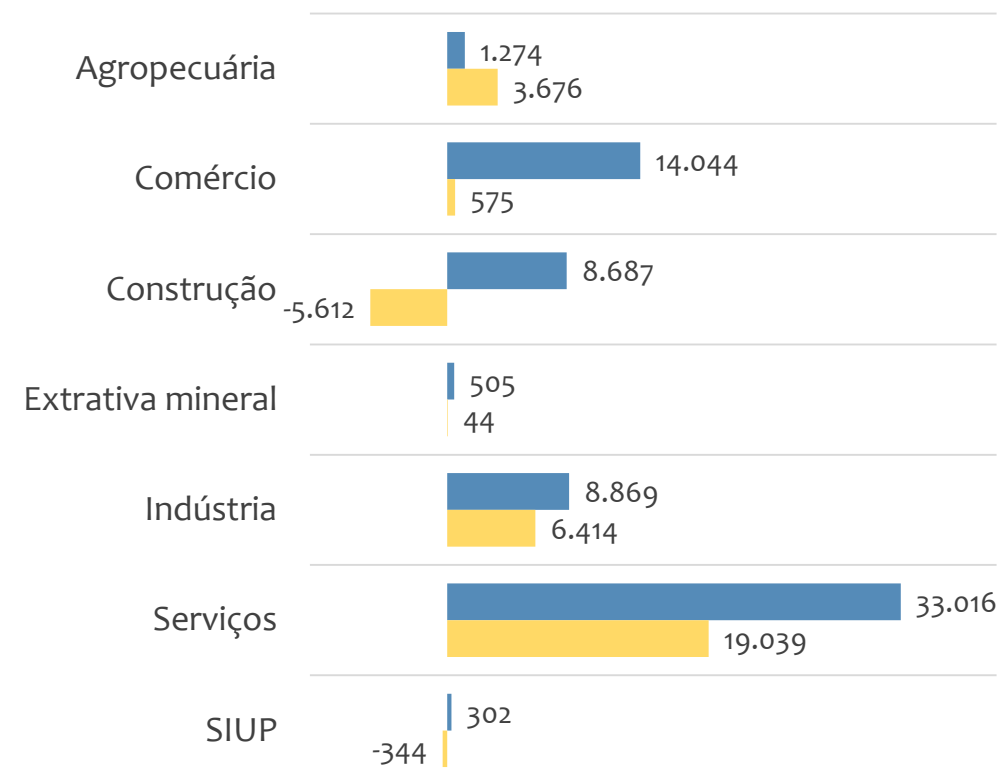
SALDO MENSAL E ACUMULADO NO ANO POR PORTE E SETOR

Saldo de empregos formais, BAHIA por PORTE e SETOR

Resultado MENSAL | Out/24



Resultado ACUMULADO | Jan a Out/24



■ MGE

■ MPE



EMPREGO FORMAL POR PORTE | BAHIA

ADMISSÕES, DESLIGAMENTOS E SALDO MENSAL E ACUMULADO NO ANO POR ATIVIDADE

Admissões, desligamentos e saldo de empregos, BAHIA, Ranking de SALDO MENSAL MPE por ATIVIDADE

Atividade	RESULTADO MENSAL MPE			RESULTADO ANUAL Jan a Out/24 MPE		
	Admissões	Demissões	Saldo	Admissões	Demissões	Saldo
Comércio Atacadista de Mercadorias em Geral, com Predominância de Produtos Alimentícios	632	162	470	2.528	944	1.584
Construção de Edifícios	3.854	3.553	301	32.232	28.013	4.219
Comércio Varejista de Artigos do Vestuário e Acessórios	1.217	1.003	214	10.796	11.116	-320
Seleção e Agenciamento de Mão-De-Obra	310	105	205	1.265	924	341
Atividades de Atendimento em Pronto-Socorro e Unidades Hospitalares para Atendimento a Urgências	354	166	188	4.308	1.538	2.770
Atividades de Limpeza não Especificadas Anteriormente	192	43	149	775	602	173
Cultivo de Café	139	15	124	381	253	128
Comércio Varejista de Calçados	590	470	120	4.743	5.245	-502
Comércio Varejista de Materiais de Construção em Geral	863	749	114	7.721	6.925	796



EMPREGO FORMAL POR PORTE | BAHIA

ADMISSÕES, DESLIGAMENTOS E SALDO MENSAL E ACUMULADO NO ANO POR ATIVIDADE

Admissões, desligamentos e saldo de empregos, BAHIA, Ranking de SALDO ANUAL MPE por ATIVIDADE

Atividade	RESULTADO MENSAL MPE			RESULTADO ANUAL Jan a Out/24 MPE		
	Admissões	Demissões	Saldo	Admissões	Demissões	Saldo
Construção de Edifícios	3.854	3.553	301	32.232	28.013	4.219
Atividades de Atendimento em Pronto-Socorro e Unidades Hospitalares para Atendimento a Urgências	354	166	188	4.308	1.538	2.770
Serviços de Engenharia	819	797	22	7.498	5.691	1.807
Comércio Varejista de Mercadorias em Geral, com Predominância de Produtos Alimentícios - Hipermercados	451	387	64	4.316	2.573	1.743
Ensino Fundamental	168	170	-2	4.409	2.676	1.733
Transporte Rodoviário de Carga, Exceto Produtos Perigosos e Mudanças, Intermunicipal, Interestadual e Internacional	919	2.313	-1.394	10.166	8.498	1.668
Comércio Atacadista de Mercadorias em Geral, com Predominância de Produtos Alimentícios	632	162	470	2.528	944	1.584
Educação Infantil - Creche	104	82	22	2.425	905	1.520
Educação Infantil - Pré-Escola	193	174	19	4.031	2.648	1.383



Ranking de SALDO MENSAL MPE por SETOR e ATIVIDADE, BAHIA

AGROPECUÁRIA	Saldo Mensal MPE
Cultivo de Café	124
Serviço de Preparação de Terreno, Cultivo e Colheita	47
Cultivo de Soja	38
Cultivo de Uva	20
Cultivo de Laranja	19
Cultivo de Cana-De-Açúcar	13
Produção de Mudas e Outras Formas de Propagação Vegetal, Certificadas	12
Cultivo de Outras Plantas de Lavoura Temporária não Especificadas Anteriormente	11
Serviço de Pulverização e Controle de Pragas Agrícolas	8

EXTRATIVA MINERAL	Saldo Mensal MPE
Extração e Britamento de Pedras e Outros Materiais para Construção e Beneficiamento Associado	33
Extração de Grafita	18
Extração de Granito e Beneficiamento Associado	15
Extração de Petróleo e Gás Natural	15
Extração de Minério de Ferro	9
Extração de Outros Minerais Não-Metálicos não Especificados Anteriormente	5
Extração de Argila e Beneficiamento Associado	5
Extração de Calcário e Dolomita e Beneficiamento Associado	4
Extração de Mármore e Beneficiamento Associado	2



Ranking de SALDO MENSAL MPE por SETOR e ATIVIDADE, BAHIA

COMÉRCIO	Saldo Mensal MPE
Comércio Atacadista de Mercadorias em Geral, com Predominância de Produtos Alimentícios	470
Comércio Varejista de Artigos do Vestuário e Acessórios	214
Comércio Varejista de Calçados	120
Comércio Varejista de Materiais de Construção em Geral	114
Comércio Varejista de Produtos Farmacêuticos, sem Manipulação de Fórmulas	73
Comércio Varejista de Mercadorias em Geral, com Predominância de Produtos Alimentícios - Hipermercados	64
Comércio Varejista Especializado de Eletrodomésticos e Equipamentos de áudio e Vídeo	64
Comércio Varejista de Cosméticos, Produtos de Perfumaria e de Higiene Pessoal	59
Lojas de Departamentos ou Magazines, Exceto Lojas Francas (Duty Free)	45

SERVIÇOS	Saldo Mensal MPE
Seleção e Agenciamento de Mão-De-Obra	205
Atividades de Atendimento em Pronto-Socorro e Unidades Hospitalares para Atendimento a Urgências	188
Atividades de Limpeza não Especificadas Anteriormente	149
Serviços de Desenho Técnico Relacionados à Arquitetura e Engenharia	83
Atividades de Condicionamento Físico	79
Atividades de Atendimento Hospitalar, Exceto Pronto-Socorro e Unidades para Atendimento a Urgências	77
Atividades de Vigilância e Segurança Privada	72
Transporte Rodoviário de Carga, Exceto Produtos Perigosos e Mudanças, Municipal	62
Atividades de Teleatendimento	60



Ranking de SALDO MENSAL MPE por SETOR e ATIVIDADE, BAHIA

INDÚSTRIA	Saldo Mensal MPE
Instalação de Máquinas e Equipamentos Industriais	91
Fabricação de Embalagens de Material Plástico	71
Fabricação de Automóveis, Camionetas e Utilitários	69
Manutenção e Reparação de Máquinas e Equipamentos para Uso Geral não Especificados Anteriormente	52
Serviços de Usinagem, Tornearia e Solda	46
Manutenção e Reparação de Equipamentos Hidráulicos e Pneumáticos, Exceto Válvulas	31
Fabricação de Conservas de Frutas	31
Fornecimento de Alimentos Preparados Preponderantemente para Consumo Domiciliar	30
Fabricação de Artefatos de Material Plástico para Usos Industriais	30

CONSTRUÇÃO	Saldo Mensal MPE
Construção de Edifícios	301
Construção de Redes de Abastecimento de água, Coleta de Esgoto e Construções Correlatas, Exceto Obras de Irrigação	90
Obras de Montagem Industrial	67
Serviços Especializados para Construção não Especificados Anteriormente	30
Instalação e Manutenção de Sistemas Centrais de Ar Condicionado, de Ventilação e Refrigeração	25
Administração de Obras	21
Manutenção de Redes de Distribuição de Energia Elétrica	18
Obras Portuárias, Marítimas e Fluviais	17
Serviços de Operação e Fornecimento de Equipamentos para Transporte e Elevação de Cargas e Pessoas para Uso em Obras	17



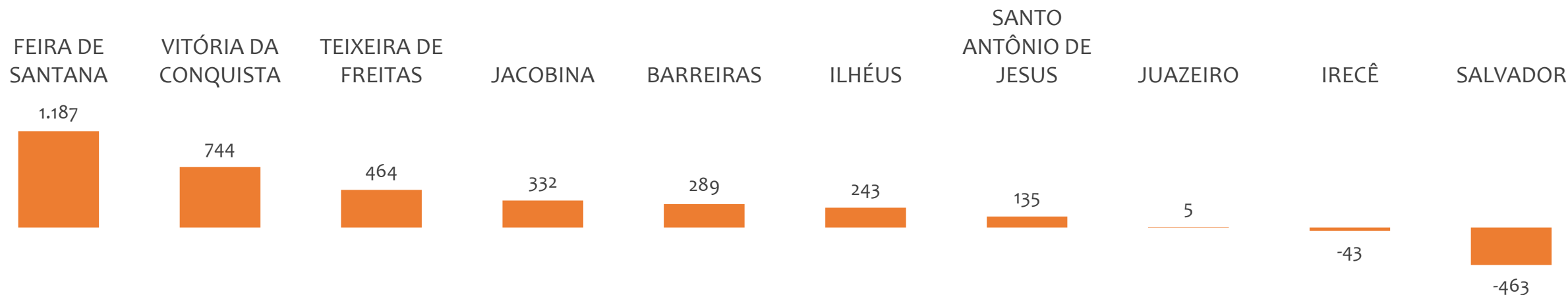
PEQUENOS
NEGÓCIOS

EMPREGO FORMAL POR PORTE | BAHIA

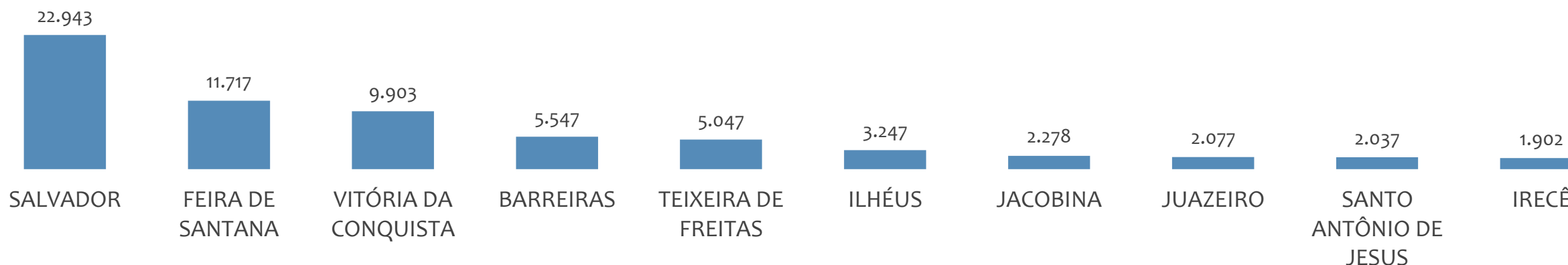
SALDO MENSAL E ACUMULADO NO ANO POR UNIDADE REGIONAL

Outubro
2024

Saldo MPE de empregos formais por UNIDADE REGIONAL, Resultado MENSAL | Out/24



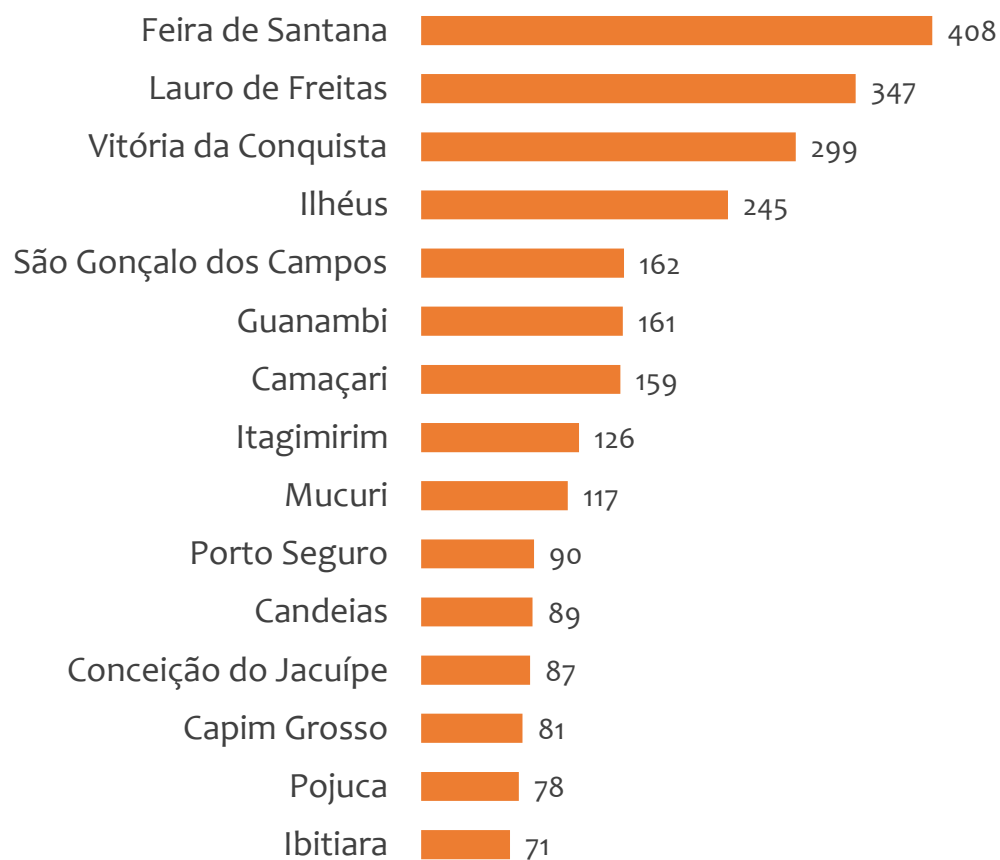
Saldo MPE de empregos formais por UNIDADE REGIONAL, Resultado ACUMULADO | Jan a Out/24



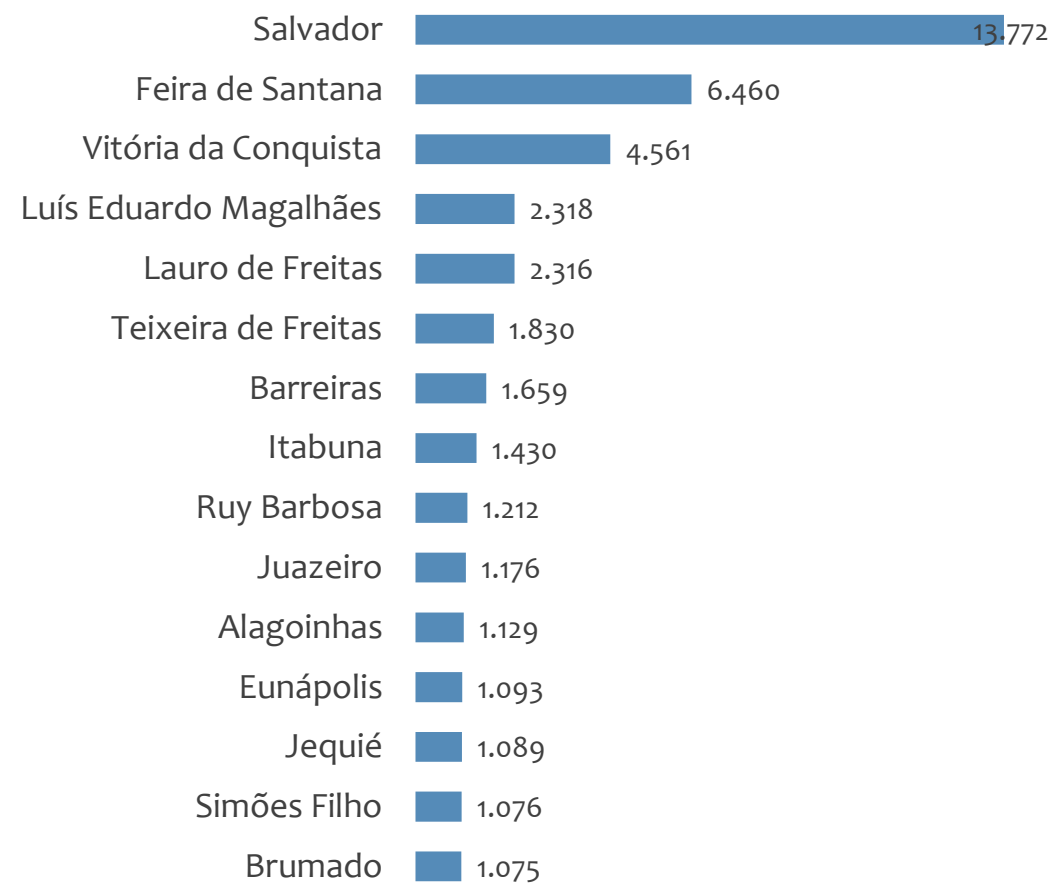


Saldo MPE de empregos formais, BAHIA, Ranking de SALDO MPE por MUNICÍPIO

Resultado MENSAL | Out/24



Resultado ACUMULADO | Jan a Out/24



UNIDADE REGIONAL SALVADOR

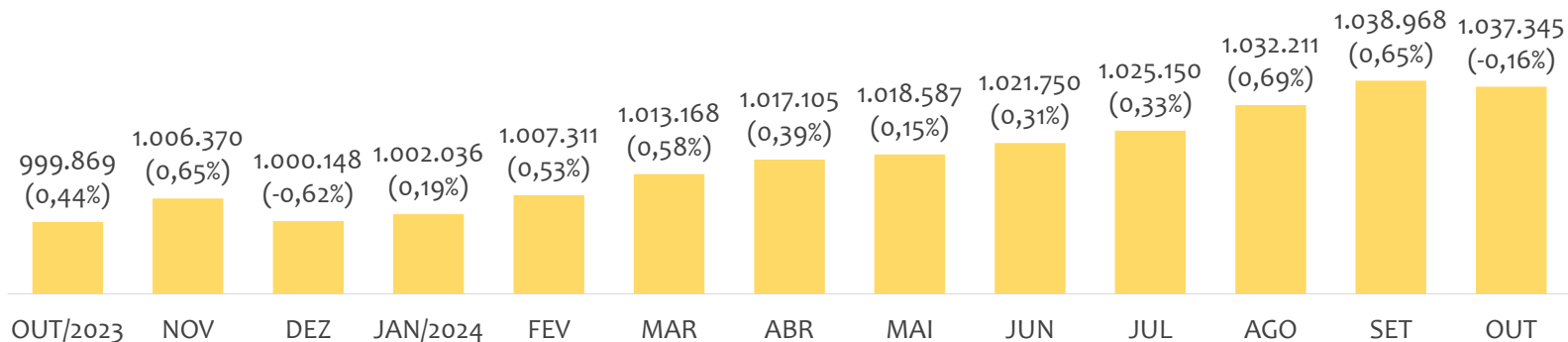
ESTATÍSTICAS MENSAS DO EMPREGO FORMAL

EMPREGO FORMAL | UR SALVADOR

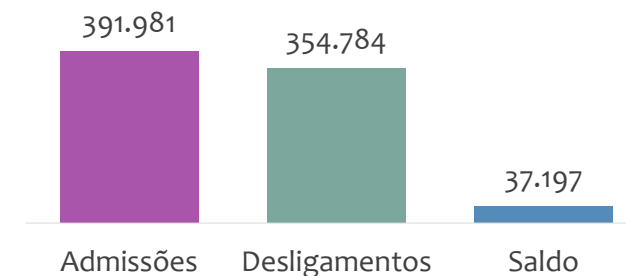
Outubro
2024

ESTOQUE MENSAL, ADMISSÕES, DESLIGAMENTOS E SALDOS MENCIAIS E ACUMULADO

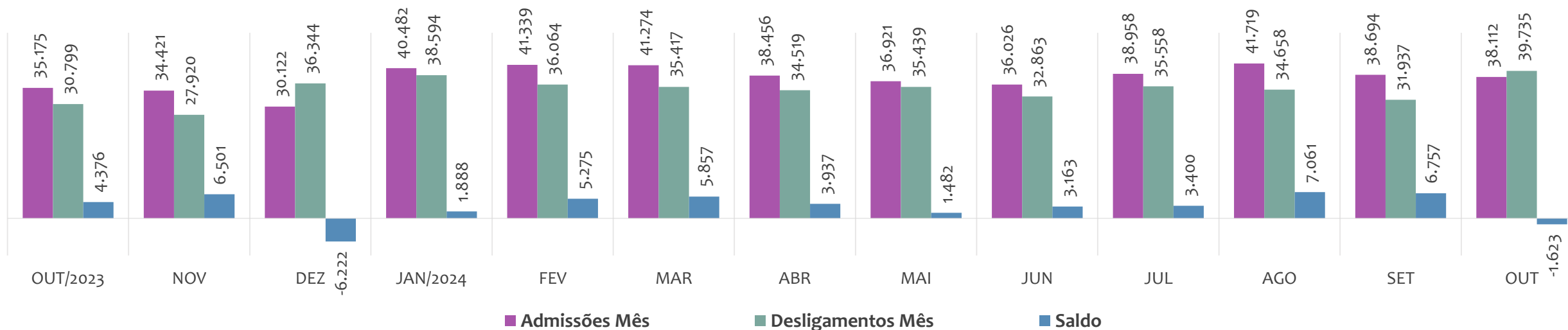
Estoque de empregos e variação relativa em relação ao mês anterior, ÚLTIMOS 13 MESES



Admissões, desligamentos e saldo de empregos formais, ACUMULADO 2024



Admissões, desligamentos e saldo de empregos formais, ÚLTIMOS 13 MESES



EMPREGO FORMAL | UNIDADE REGIONAL SALVADOR

ESTOQUE ATUAL, ADMISSÕES, DESLIGAMENTOS E SALDO ACUMULADOS NO ANO POR MUNICÍPIO

Outubro
2024

ESTOQUE

RANKING 10 PRIMEIROS	
MUNICÍPIO	ESTOQUE
1° Salvador	667.368
2° Lauro de Freitas	129.327
3° Camacari	73.606
4° Simoes Filho	42.436
5° Alagoinhas	31.749
6° Mata de Sao Joao	14.324
7° Candeias	13.778
8° Dias D Avila	12.743
9° Catu	9.065
10° Pojuca	8.204

RANKING 10 ÚLTIMOS	
MUNICÍPIO	ESTOQUE
25° Salinas da Margarida	450
26° Aracas	423
27° Aramari	354
28° Crisopolis	339
29° Apora	329
30° Acajutiba	295
31° Itanagra	253
32° Cardeal da Silva	252
33° Ouricangas	118
34° Pedrao	100

ADMISSÕES

RANKING 10 PRIMEIROS	
MUNICÍPIO	ADMISSÕES
1° Salvador	251.533
2° Lauro de Freitas	50.388
3° Camacari	29.813
4° Simoes Filho	16.697
5° Alagoinhas	10.542
6° Mata de Sao Joao	5.233
7° Candeias	4.725
8° Dias D Avila	4.125
9° Catu	3.473
10° Pojuca	3.214

RANKING 10 ÚLTIMOS	
MUNICÍPIO	ADMISSÕES
25° Salinas da Margarida	147
26° Apora	123
27° Crisopolis	123
28° Aramari	116
29° Itanagra	100
30° Aracas	88
31° Acajutiba	83
32° Cardeal da Silva	68
33° Ouricangas	39
34° Pedrao	36

DESLIGAMENTOS

RANKING 10 PRIMEIROS	
MUNICÍPIO	DESLIGAMENTOS
1° Salvador	219.848
2° Lauro de Freitas	53.043
3° Camacari	29.274
4° Simoes Filho	14.238
5° Alagoinhas	9.108
6° Mata de Sao Joao	4.774
7° Dias D Avila	4.343
8° Candeias	4.114
9° Catu	3.011
10° Pojuca	2.345

RANKING 10 ÚLTIMOS	
MUNICÍPIO	DESLIGAMENTOS
25° Crisopolis	130
26° Salinas da Margarida	130
27° Aracas	105
28° Cardeal da Silva	103
29° Itanagra	102
30° Apora	88
31° Aramari	79
32° Acajutiba	64
33° Ouricangas	39
34° Pedrao	12

SALDO DE EMPREGOS

RANKING 10 PRIMEIROS	
MUNICÍPIO	SALDO
1° Salvador	31.685
2° Simoes Filho	2.459
3° Alagoinhas	1.434
4° Pojuca	869
5° Candeias	611
6° Camacari	539
7° Esplanada	533
8° Catu	462
9° Mata de Sao Joao	459
10° Madre de Deus	193

RANKING 10 ÚLTIMOS	
MUNICÍPIO	SALDO
25° Satiro Dias	2
26° Ouricangas	0
27° Itanagra	-2
28° Crisopolis	-7
29° Sao Francisco do Cor	-10
30° Aracas	-17
31° Cardeal da Silva	-35
32° Sao Sebastiao do Pa:	-102
33° Dias D Avila	-218
34° Lauro de Freitas	-2.655

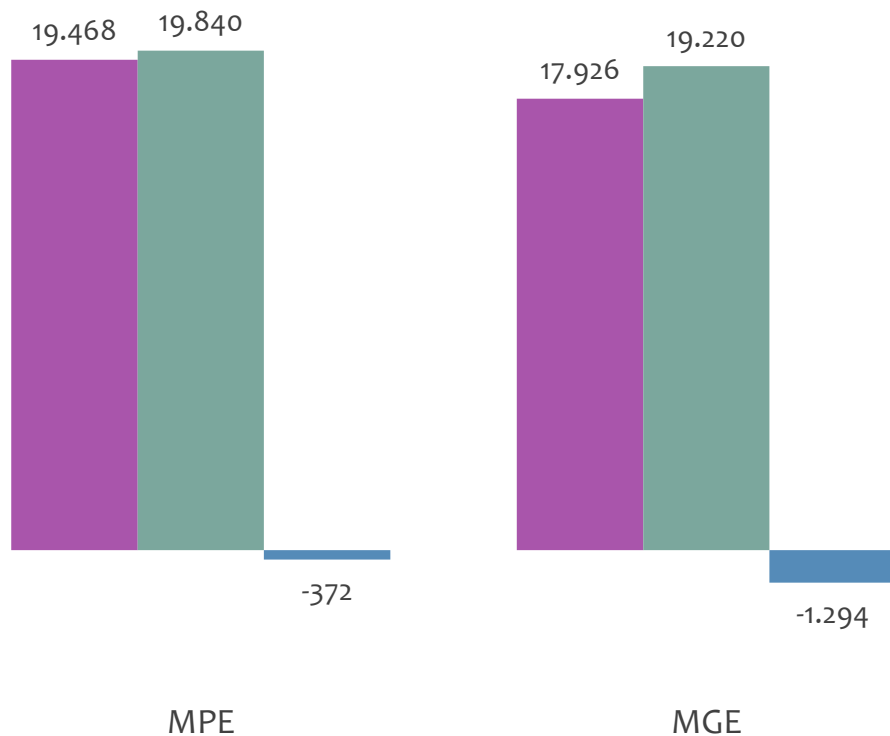


EMPREGO FORMAL POR PORTE | UR SALVADOR

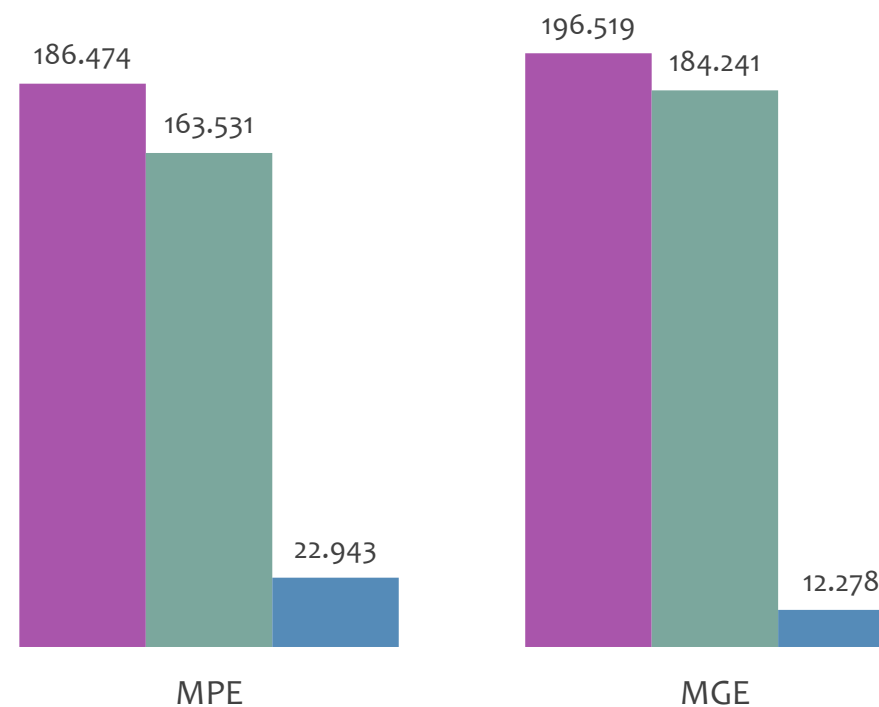
ADMISSÕES, DESLIGAMENTOS E SALDO MENSAL E ACUMULADO NO ANO POR PORTE

Admissões, desligamentos e saldo de empregos formais, UR SALVADOR por PORTE

Resultado MENSAL | Out/24



Resultado ACUMULADO | Jan a Out/24



■ Admissões ■ Desligamentos ■ Saldo



PEQUENOS
NEGÓCIOS

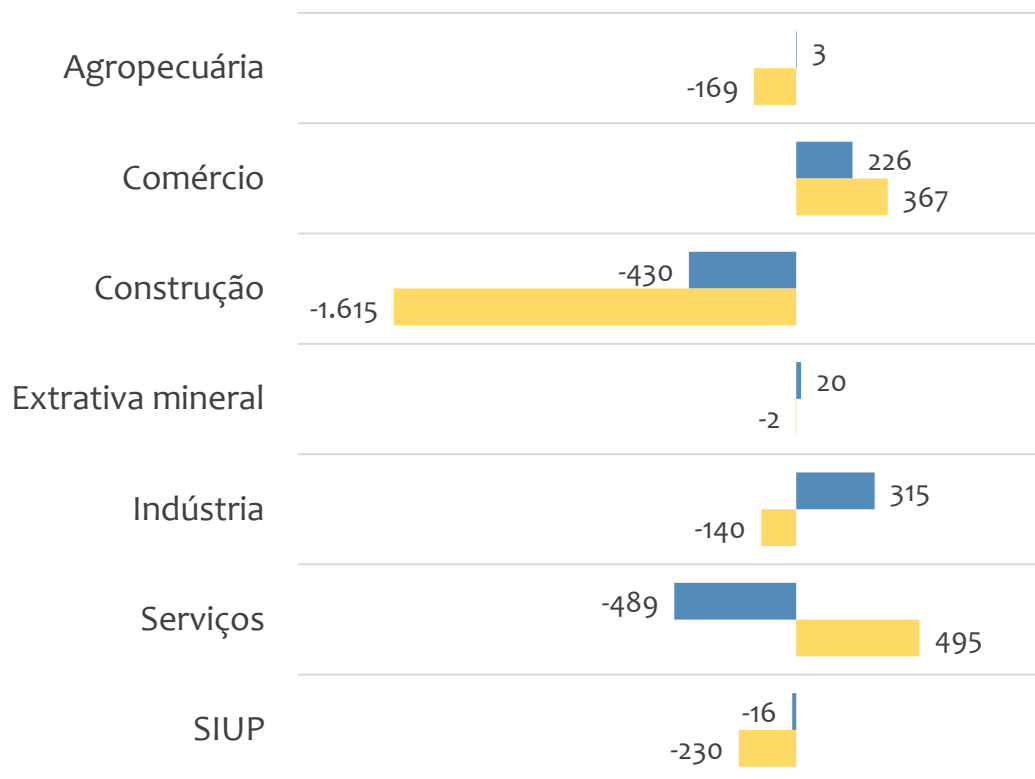
EMPREGO FORMAL POR PORTE | UR SALVADOR

SALDO MENSAL E ACUMULADO NO ANO POR PORTE E SETOR

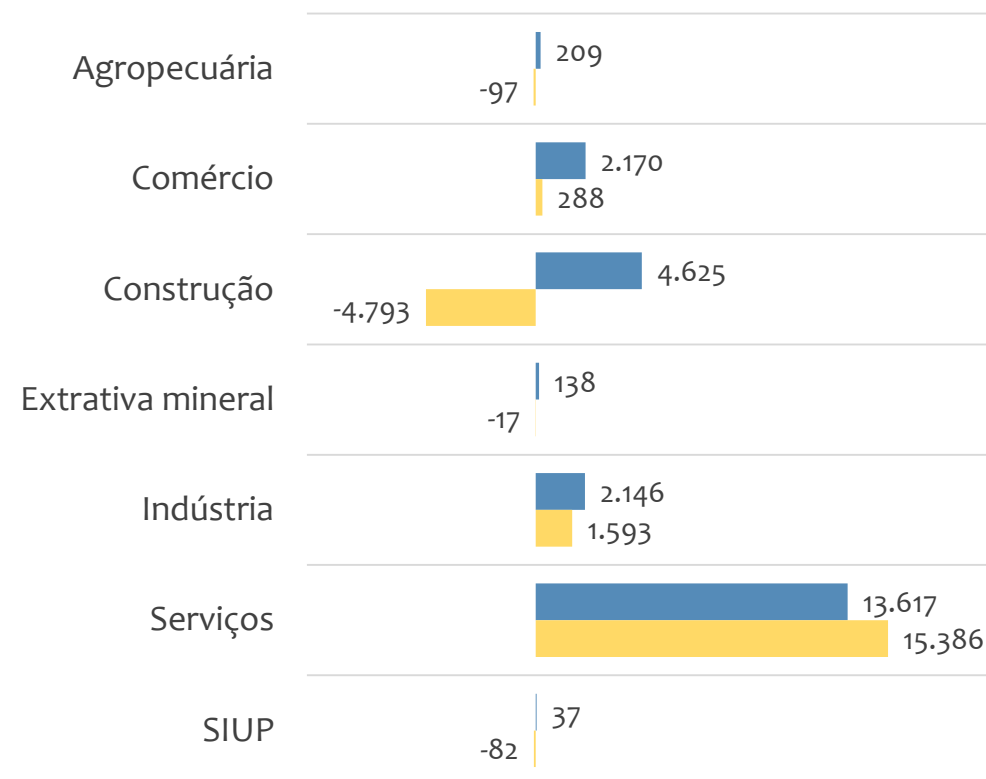
Outubro
2024

Saldo de empregos formais, UR SALVADOR por PORTE e SETOR

Resultado MENSAL | Out/24



Resultado ACUMULADO | Jan a Out/24



■ MGE

■ MPE



EMPREGO FORMAL POR PORTE | UR SALVADOR

ADMISSÕES, DESLIGAMENTOS E SALDO MENSAL E ACUMULADO NO ANO POR ATIVIDADE

Admissões, desligamentos e saldo de empregos, UR SALVADOR, Ranking de SALDO MENSAL MPE por ATIVIDADE

Atividade	RESULTADO MENSAL MPE			RESULTADO ANUAL Jan a Out/24 MPE		
	Admissões	Demissões	Saldo	Admissões	Demissões	Saldo
Seleção e Agenciamento de Mão-De-Obra	232	23	209	678	373	305
Atividades de Atendimento em Pronto-Socorro e Unidades Hospitalares para Atendimento a Urgências	189	62	127	1.448	808	640
Atividades de Limpeza não Especificadas Anteriormente	141	30	111	580	460	120
Comércio Varejista de Calçados	274	181	93	1.893	2.143	-250
Incorporação de Empreendimentos Imobiliários	336	244	92	2.603	1.876	727
Construção de Edifícios	1.723	1.633	90	14.616	11.532	3.084
Comércio Varejista de Artigos do Vestuário e Acessórios	442	356	86	3.896	4.358	-462
Atividades de Atendimento Hospitalar, Exceto Pronto-Socorro e Unidades para Atendimento a Urgências	157	88	69	1.283	579	704
VERIFICAR	0	0	0	0	0	0



EMPREGO FORMAL POR PORTE | UR SALVADOR

ADMISSÕES, DESLIGAMENTOS E SALDO MENSAL E ACUMULADO NO ANO POR ATIVIDADE

Admissões, desligamentos e saldo de empregos, UR SALVADOR, Ranking de SALDO ANUAL MPE por ATIVIDADE

Atividade	RESULTADO MENSAL MPE			RESULTADO ANUAL Jan a Out/24 MPE		
	Admissões	Demissões	Saldo	Admissões	Demissões	Saldo
Construção de Edifícios	1.723	1.633	90	14.616	11.532	3.084
Educação Infantil - Creche	86	66	20	2.064	710	1.354
Educação Infantil - Pré-Escola	103	99	4	2.216	1.465	751
Incorporação de Empreendimentos Imobiliários	336	244	92	2.603	1.876	727
Atividades de Atendimento Hospitalar, Exceto Pronto-Socorro e Unidades para Atendimento a Urgências	157	88	69	1.283	579	704
Atividades de Atendimento em Pronto-Socorro e Unidades Hospitalares para Atendimento a Urgências	189	62	127	1.448	808	640
Restaurantes e Similares	1.027	967	60	8.768	8.147	621
VERIFICAR	0	0	0	0	0	0
Ensino Fundamental	80	71	9	1.869	1.256	613



Ranking de SALDO MENSAL MPE por SETOR e ATIVIDADE, UR SALVADOR

AGROPECUÁRIA	Saldo Mensal MPE
Cultivo de Laranja	11
Atividades Paisagísticas	10
Cultivo de Flores e Plantas Ornamentais	5
Produção de Mudanças e Outras Formas de Propagação Vegetal, Certificadas	4
Cultivo de Milho	4
Atividades de Apoio à Pecuária não Especificadas Anteriormente	3
Criação de Eqüinos	3
Criação de Bovinos, Exceto para Corte e Leite	2
Atividades de Apoio à Agricultura não Especificadas Anteriormente	2

EXTRATIVA MINERAL	Saldo Mensal MPE
Extração de Petróleo e Gás Natural	15
Extração e Britamento de Pedras e Outros Materiais para Construção e Beneficiamento Associado	4
Extração de Areia, Cascalho ou Pedregulho e Beneficiamento Associado	2
Extração de Minerais para Fabricação de Adubos, Fertilizantes e Outros Produtos Químicos	1
Extração de Outros Minerais Não-Metálicos não Especificados Anteriormente	0
Atividades de Apoio à Extração de Minerais Não-Metálicos	0
Extração de Sal-Gema	0
Extração de Gesso e Caulim	0
Extração de Granito e Beneficiamento Associado	0



Ranking de SALDO MENSAL MPE por SETOR e ATIVIDADE, UR SALVADOR

COMÉRCIO	Saldo Mensal MPE
Comércio Varejista de Calçados	93
Comércio Varejista de Artigos do Vestuário e Acessórios	86
Comércio Varejista de Mercadorias em Geral, com Predominância de Produtos Alimentícios - Supermercados	40
Comércio Atacadista de Produtos Alimentícios em Geral	31
Comércio a Varejo de Automóveis, Camionetas e Utilitários Novos	27
Comércio Varejista de Cosméticos, Produtos de Perfumaria e de Higiene Pessoal	27
Comércio Varejista de Produtos Farmacêuticos, sem Manipulação de Fórmulas	21
Comércio Atacadista de Móveis e Artigos de Colchoaria	20
Comércio Varejista de Artigos de Papelaria	19

SERVIÇOS	Saldo Mensal MPE
Seleção e Agenciamento de Mão-De-Obra	209
Atividades de Atendimento em Pronto-Socorro e Unidades Hospitalares para Atendimento a Urgências	127
Atividades de Limpeza não Especificadas Anteriormente	111
Incorporação de Empreendimentos Imobiliários	92
Atividades de Atendimento Hospitalar, Exceto Pronto-Socorro e Unidades para Atendimento a Urgências	69
Serviços de Desenho Técnico Relacionados à Arquitetura e Engenharia	65
Restaurantes e Similares	60
Transporte Rodoviário de Carga, Exceto Produtos Perigosos e Mudanças, Municipal	46
Atividades de Teleatendimento	46



Ranking de SALDO MENSAL MPE por SETOR e ATIVIDADE, UR SALVADOR

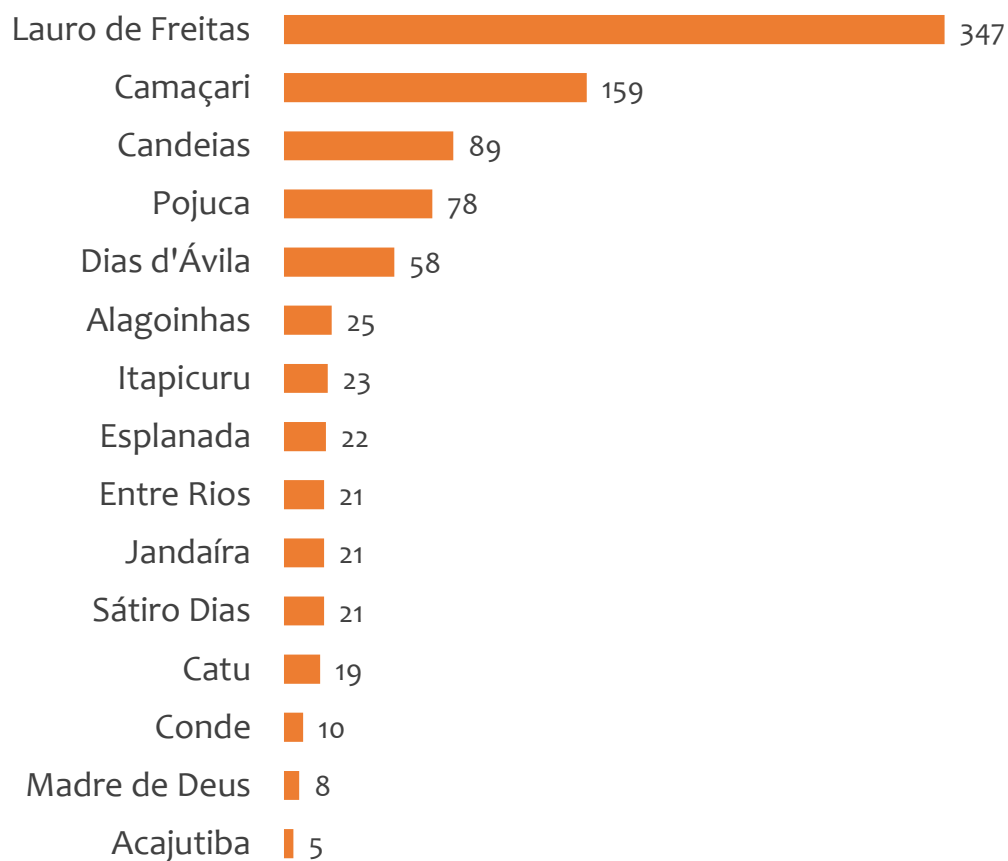
INDÚSTRIA	Saldo Mensal MPE
Fabricação de Automóveis, Camionetas e Utilitários	69
Serviços de Usinagem, Tornearia e Solda	46
Fabricação de Estruturas Metálicas	34
Fabricação de águas Envasadas	23
Manutenção e Reparação de Válvulas Industriais	19
Instalação de Máquinas e Equipamentos Industriais	18
Fabricação de Móveis de Outros Materiais, Exceto Madeira e Metal	16
Fabricação de Embalagens de Material Plástico	15
Fabricação de Componentes Eletrônicos	15

CONSTRUÇÃO	Saldo Mensal MPE
Construção de Edifícios	90
Obras de Montagem Industrial	63
Construção de Redes de Abastecimento de água, Coleta de Esgoto e Construções Correlatas, Exceto Obras de Irrigação	25
Construção de Redes de Transportes por Dutos, Exceto para água e Esgoto	24
Obras Portuárias, Marítimas e Fluviais	17
Aplicação de Revestimentos e de Resinas em Interiores e Exteriores	16
Impermeabilização em Obras de Engenharia Civil	15
Administração de Obras	13
Outras Obras de Instalações em Construções não Especificadas Anteriormente	13

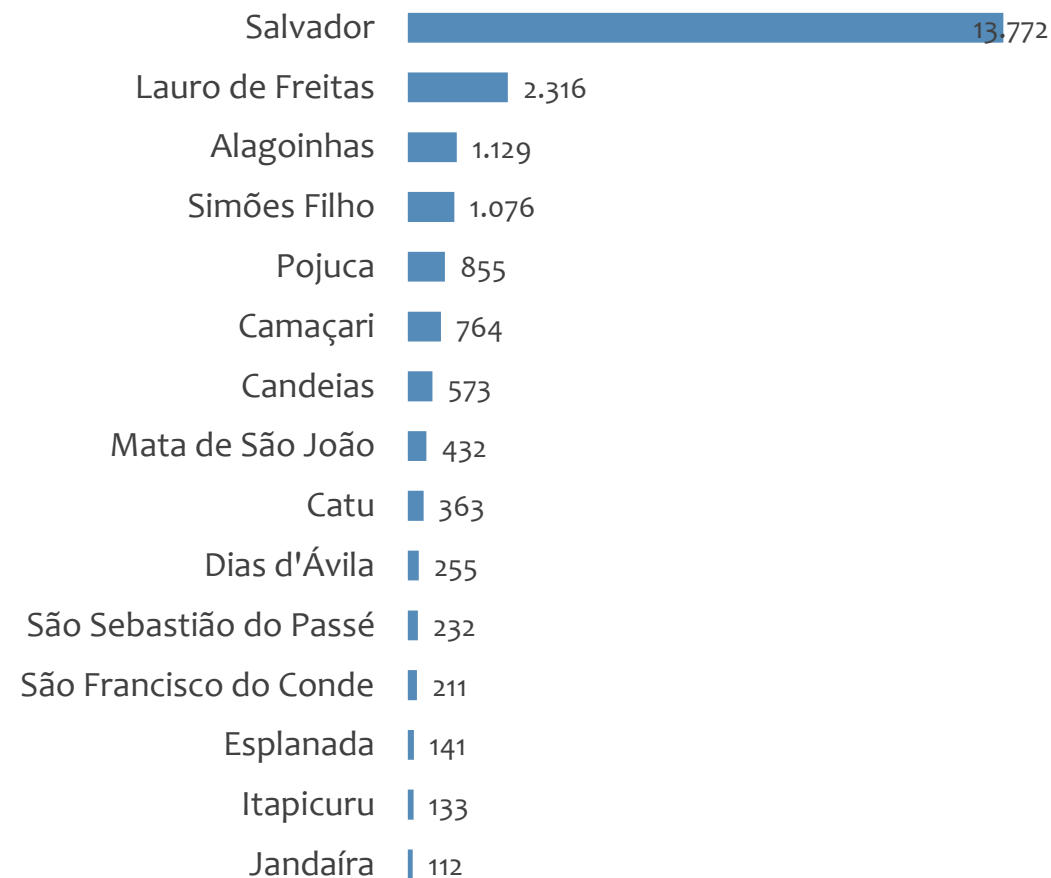


Saldo MPE de empregos formais, UR SALVADOR, Ranking de SALDO MPE por MUNICÍPIO

Resultado MENSAL | Out/24



Resultado ACUMULADO | Jan a Out/24



UNIDADE REGIONAL BARREIRAS

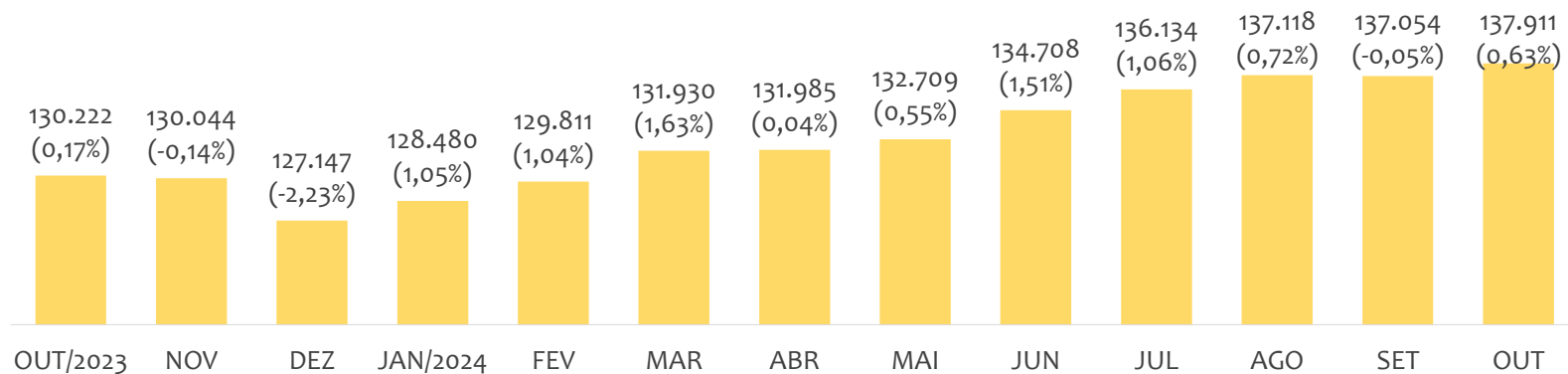
ESTATÍSTICAS MENSAS DO EMPREGO FORMAL

EMPREGO FORMAL | UR BARREIRAS

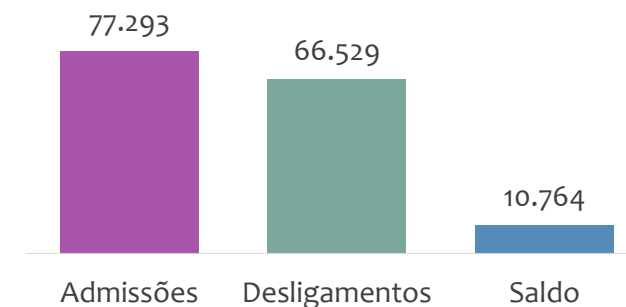
Outubro
2024

ESTOQUE MENSAL, ADMISSÕES, DESLIGAMENTOS E SALDOS MENCIAIS E ACUMULADO

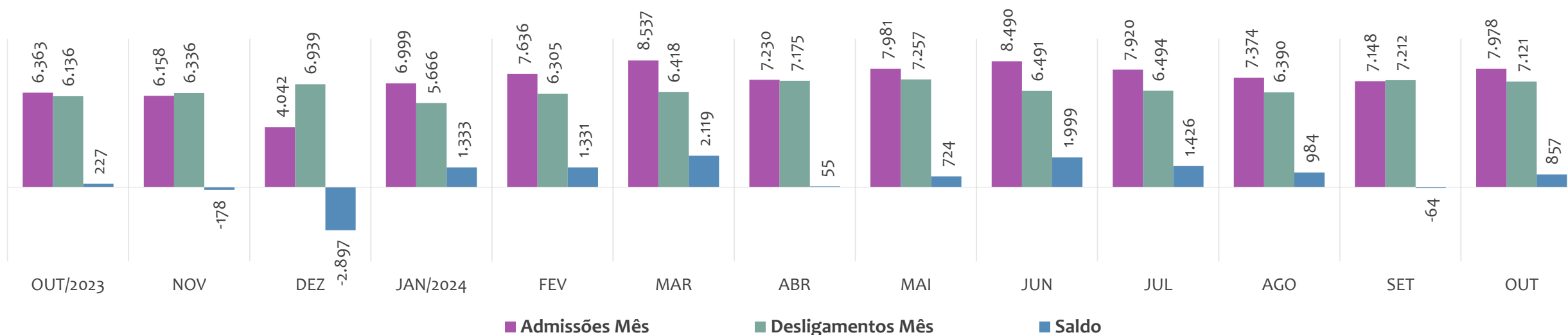
Estoque de empregos e variação relativa em relação ao mês anterior, ÚLTIMOS 13 MESES



Admissões, desligamentos e saldo de empregos formais, ACUMULADO 2024



Admissões, desligamentos e saldo de empregos formais, ÚLTIMOS 13 MESES



EMPREGO FORMAL | UNIDADE REGIONAL BARREIRAS

ESTOQUE ATUAL, ADMISSÕES, DESLIGAMENTOS E SALDO ACUMULADOS NO ANO POR MUNICÍPIO

Outubro
2024

ESTOQUE

RANKING 10 PRIMEIROS	
MUNICÍPIO	ESTOQUE
1° Barreiras	38.800
2° Luis Eduardo Magalha	35.602
3° Sao Desiderio	9.650
4° Bom Jesus da Lapa	7.135
5° Correntina	6.340
6° Formosa do Rio Preto	5.518
7° Ibotirama	4.546
8° Santa Maria da Vitoria	3.594
9° Jaborandi	3.391
10° Riachao das Neves	2.536

RANKING 10 ÚLTIMOS	
MUNICÍPIO	ESTOQUE
32° Coribe	282
33° Cristopolis	255
34° Brejolandia	216
35° Buritirama	178
36° Catolandia	165
37° Matina	129
38° Feira da Mata	97
39° Canapolis	94
40° Morpara	83
41° Mansidao	59

ADMISSÕES

RANKING 10 PRIMEIROS	
MUNICÍPIO	ADMISSÕES
1° Luis Eduardo Magalha	26.071
2° Barreiras	18.457
3° Sao Desiderio	6.778
4° Correntina	3.890
5° Ibotirama	3.544
6° Formosa do Rio Preto	3.453
7° Bom Jesus da Lapa	2.466
8° Jaborandi	2.286
9° Riachao das Neves	1.630
10° Cocos	1.303

RANKING 10 ÚLTIMOS	
MUNICÍPIO	ADMISSÕES
32° Cristopolis	100
33° Tabocas do Brejo Vel	80
34° Brejolandia	63
35° Buritirama	49
36° Canapolis	42
37° Catolandia	41
38° Morpara	30
39° Matina	16
40° Feira da Mata	14
41° Mansidao	8

DESLIGAMENTOS

RANKING 10 PRIMEIROS	
MUNICÍPIO	DESLIGAMENTOS
1° Luis Eduardo Magalha	22.961
2° Barreiras	16.521
3° Sao Desiderio	6.169
4° Correntina	3.415
5° Formosa do Rio Preto	3.049
6° Bom Jesus da Lapa	2.181
7° Jaborandi	1.883
8° Riachao das Neves	1.454
9° Ibotirama	1.219
10° Cocos	1.105

RANKING 10 ÚLTIMOS	
MUNICÍPIO	DESLIGAMENTOS
32° Tabocas do Brejo Vel	72
33° Cristopolis	51
34° Brejolandia	40
35° Buritirama	39
36° Catolandia	37
37° Canapolis	36
38° Matina	28
39° Morpara	24
40° Feira da Mata	23
41° Mansidao	9

SALDO DE EMPREGOS

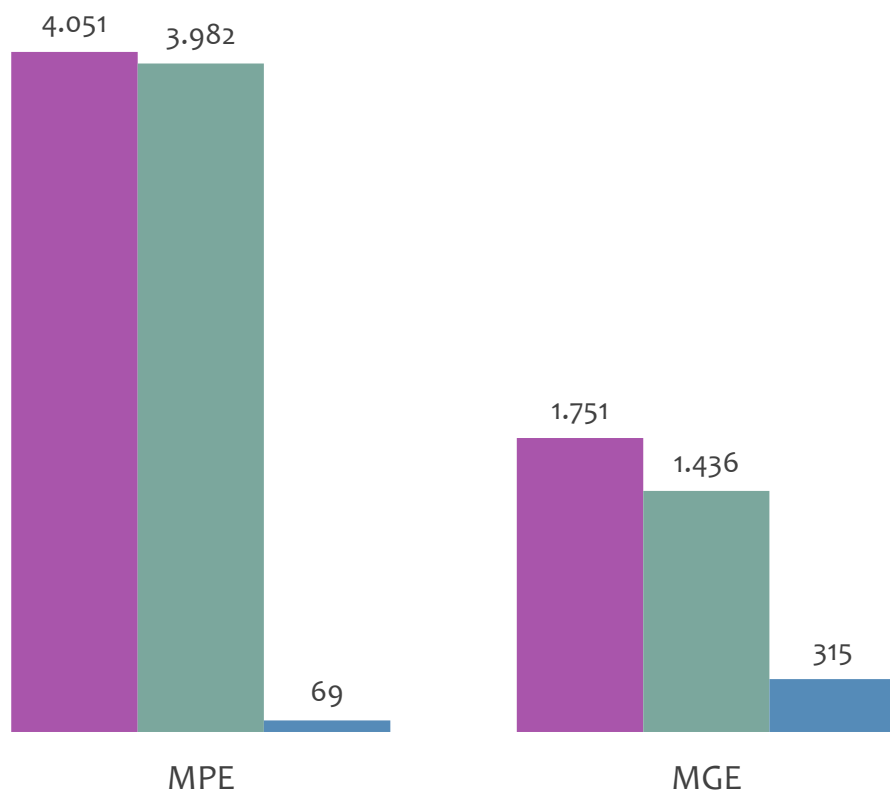
RANKING 10 PRIMEIROS	
MUNICÍPIO	SALDO
1° Luis Eduardo Magalha	3.110
2° Ibotirama	2.325
3° Barreiras	1.936
4° Sao Desiderio	609
5° Correntina	475
6° Formosa do Rio Preto	404
7° Jaborandi	403
8° Bom Jesus da Lapa	285
9° Santana	227
10° Cocos	198

RANKING 10 ÚLTIMOS	
MUNICÍPIO	SALDO
32° Santa Rita de Cassia	-2
33° Feira da Mata	-9
34° Matina	-12
35° Wanderley	-14
36° Serra do Ramalho	-15
37° Paratinga	-16
38° Coribe	-25
39° Sitio do Mato	-56
40° Muquem de Sao Fra	-74
41° Oliveira dos Brejinho	-133

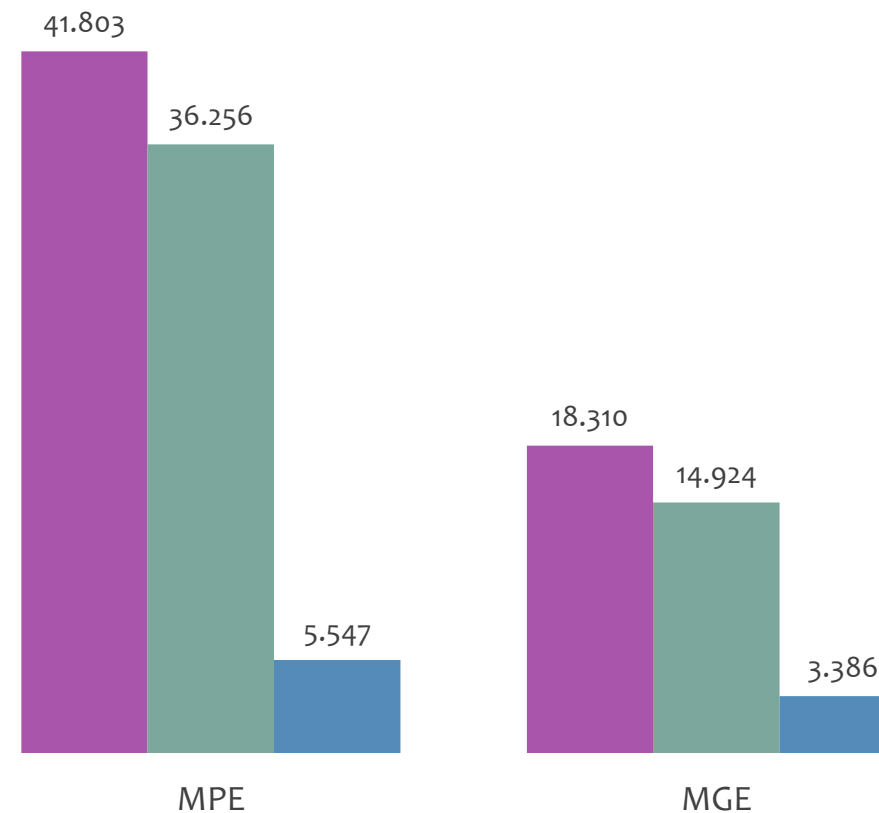


Admissões, desligamentos e saldo de empregos formais, UR BARREIRAS por PORTE

Resultado MENSAL | Out/24



Resultado ACUMULADO | Jan a Out/24

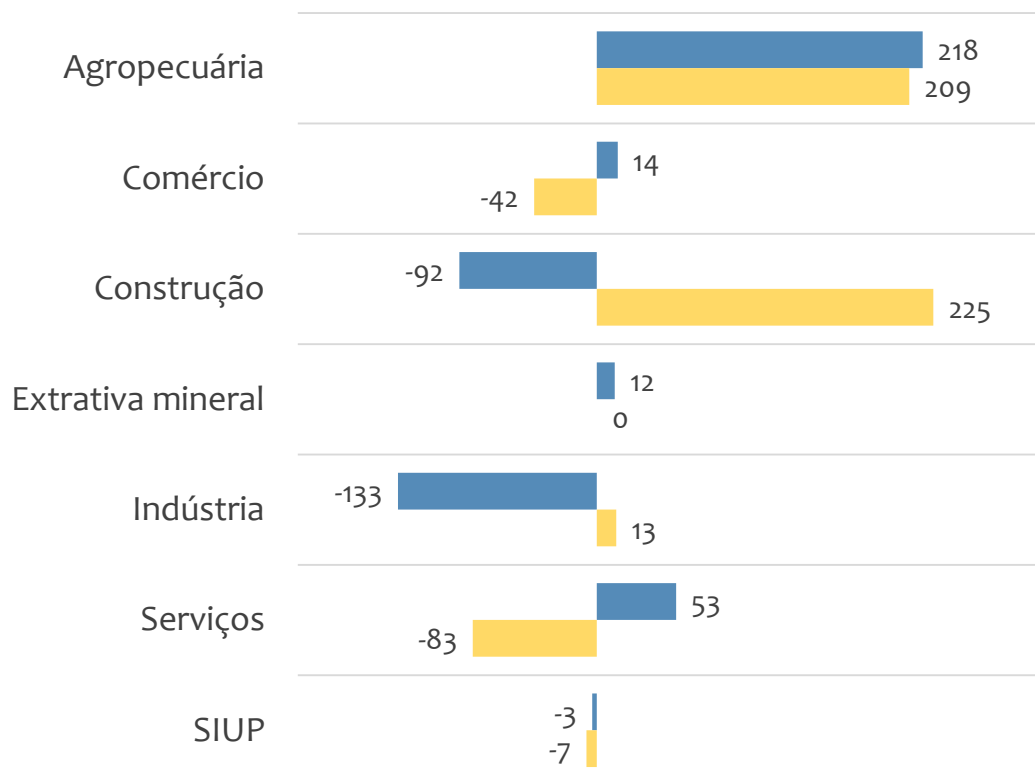


■ Admissões ■ Desligamentos ■ Saldo

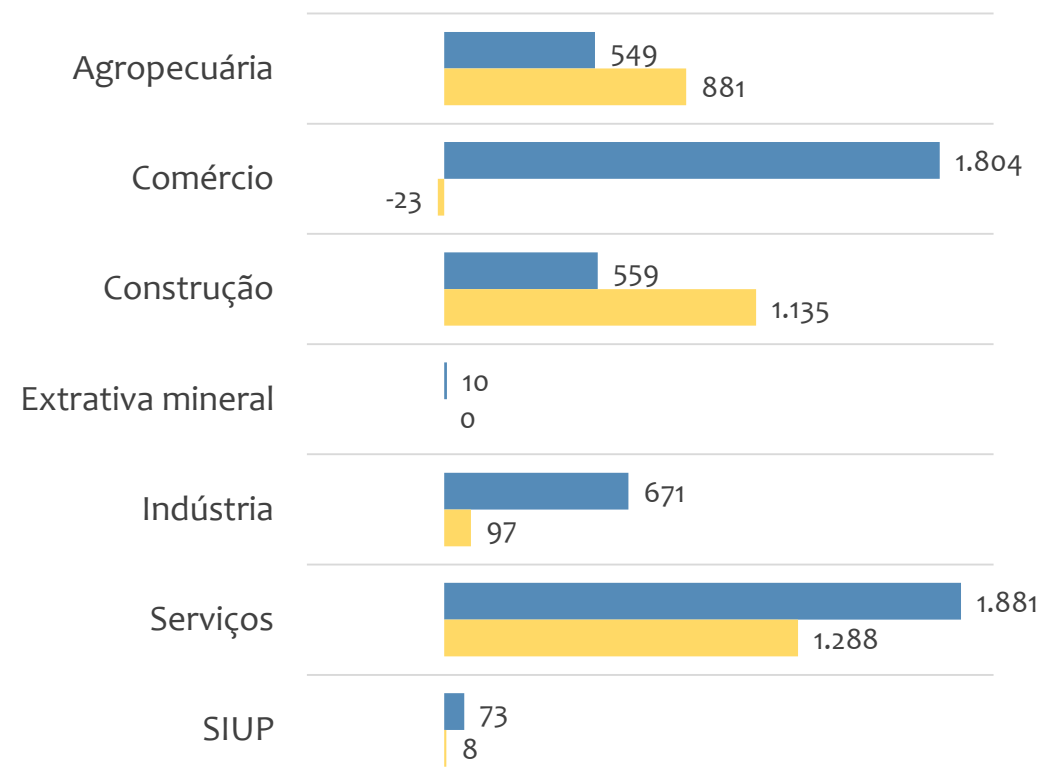


Saldo de empregos formais, UR BARREIRAS por PORTE e SETOR

Resultado MENSAL | Out/24



Resultado ACUMULADO | Jan a Out/24



■ MGE

■ MPE



EMPREGO FORMAL POR PORTE | UR BARREIRAS

ADMISSÕES, DESLIGAMENTOS E SALDO MENSAL E ACUMULADO NO ANO POR ATIVIDADE

Admissões, desligamentos e saldo de empregos, UR BARREIRAS, Ranking de SALDO MENSAL MPE por ATIVIDADE

Atividade	RESULTADO MENSAL MPE			RESULTADO ANUAL Jan a Out/24 MPE		
	Admissões	Demissões	Saldo	Admissões	Demissões	Saldo
Cultivo de Café	121	1	120	185	80	105
Serviço de Preparação de Terreno, Cultivo e Colheita	102	45	57	665	588	77
Comércio Varejista de Materiais de Construção em Geral	122	80	42	860	721	139
Cultivo de Soja	72	34	38	467	333	134
Comércio Varejista de Artigos do Vestuário e Acessórios	91	61	30	708	693	15
Comércio Varejista de Combustíveis para Veículos Automotores	75	58	17	730	550	180
Transporte Rodoviário de Carga, Exceto Produtos Perigosos e Mudanças, Intermunicipal, Interestadual e Internacional	130	114	16	1.274	1.170	104
Comércio por Atacado de Peças e Acessórios Novos para Veículos Automotores	19	4	15	115	71	44
Comércio Atacadista de Mercadorias em Geral, com Predominância de Produtos Alimentícios	18	5	13	77	27	50



EMPREGO FORMAL POR PORTE | UR BARREIRAS

ADMISSÕES, DESLIGAMENTOS E SALDO MENSAL E ACUMULADO NO ANO POR ATIVIDADE

Admissões, desligamentos e saldo de empregos, UR BARREIRAS, Ranking de SALDO ANUAL MPE por ATIVIDADE

Atividade	RESULTADO MENSAL MPE			RESULTADO ANUAL Jan a Out/24 MPE		
	Admissões	Demissões	Saldo	Admissões	Demissões	Saldo
Comércio Atacadista de Cerveja, Chope e Refrigerante	13	8	5	332	91	241
Restaurantes e Similares	85	83	2	1.091	875	216
Comércio Varejista de Mercadorias em Geral, com Predominância de Produtos Alimentícios - Hipermercados	31	66	-35	446	239	207
Preparação e Fiação de Fibras de Algodão	24	86	-62	619	434	185
Comércio Varejista de Combustíveis para Veículos Automotores	75	58	17	730	550	180
Comércio Varejista de Materiais de Construção em Geral	122	80	42	860	721	139
Cultivo de Soja	72	34	38	467	333	134
Comércio Varejista de Mercadorias em Geral, com Predominância de Produtos Alimentícios - Minimercados, Mercarias e Armazéns	74	76	-2	933	807	126
Atividades de Consultoria em Gestão Empresarial, Exceto Consultoria Técnica Específica	6	6	0	234	113	121



Ranking de SALDO MENSAL MPE por SETOR e ATIVIDADE, UR BARREIRAS

AGROPECUÁRIA	Saldo Mensal MPE
Cultivo de Café	120
Serviço de Preparação de Terreno, Cultivo e Colheita	57
Cultivo de Soja	38
Produção de Mudanças e Outras Formas de Propagação Vegetal, Certificadas	11
Cultivo de Cana-De-Açúcar	10
Cultivo de Outras Plantas de Lavoura Temporária não Especificadas Anteriormente	9
Cultivo de Laranja	8
Serviço de Pulverização e Controle de Pragas Agrícolas	5
Produção de Sementes Certificadas, Exceto de Forrageiras para Pasto	4

EXTRATIVA MINERAL	Saldo Mensal MPE
Extração de Minério de Ferro	9
Extração de Calcário e Dolomita e Beneficiamento Associado	4
Extração de Granito e Beneficiamento Associado	3
Extração de Outros Minerais Não-Metálicos não Especificados Anteriormente	2
Extração e Beneficiamento de Areias Betuminosas	1
Extração de Areia, Cascalho ou Pedregulho e Beneficiamento Associado	-1
Extração e Britamento de Pedras e Outros Materiais para Construção e Beneficiamento Associado	-1
Extração de Quartzo	-1
Atividades de Apoio à Extração de Minerais Não-Metálicos	-2



Ranking de SALDO MENSAL MPE por SETOR e ATIVIDADE, UR BARREIRAS

COMÉRCIO	Saldo Mensal MPE
Comércio Varejista de Materiais de Construção em Geral	42
Comércio Varejista de Artigos do Vestuário e Acessórios	30
Comércio Varejista de Combustíveis para Veículos Automotores	17
Comércio por Atacado de Peças e Acessórios Novos para Veículos Automotores	15
Comércio Atacadista de Mercadorias em Geral, com Predominância de Produtos Alimentícios	13
Comércio Varejista de Cosméticos, Produtos de Perfumaria e de Higiene Pessoal	13
Comércio Varejista Especializado de Eletrodomésticos e Equipamentos de áudio e Vídeo	9
Comércio Atacadista Especializado de Materiais de Construção não Especificados Anteriormente	8
Comércio Atacadista de Materiais de Construção em Geral	7

SERVIÇOS	Saldo Mensal MPE
Transporte Rodoviário de Carga, Exceto Produtos Perigosos e Mudanças, Intermunicipal, Interestadual e Internacional	16
Transporte Rodoviário de Produtos Perigosos	12
Educação Infantil - Pré-Escola	10
Educação Profissional de Nível Técnico	10
Hotéis	8
Atividades de Vigilância e Segurança Privada	8
Treinamento em Desenvolvimento Profissional e Gerencial	8
Atividades de Cobrança e Informações Cadastrais	8
Condomínios Prediais	7



Ranking de SALDO MENSAL MPE por SETOR e ATIVIDADE, UR BARREIRAS

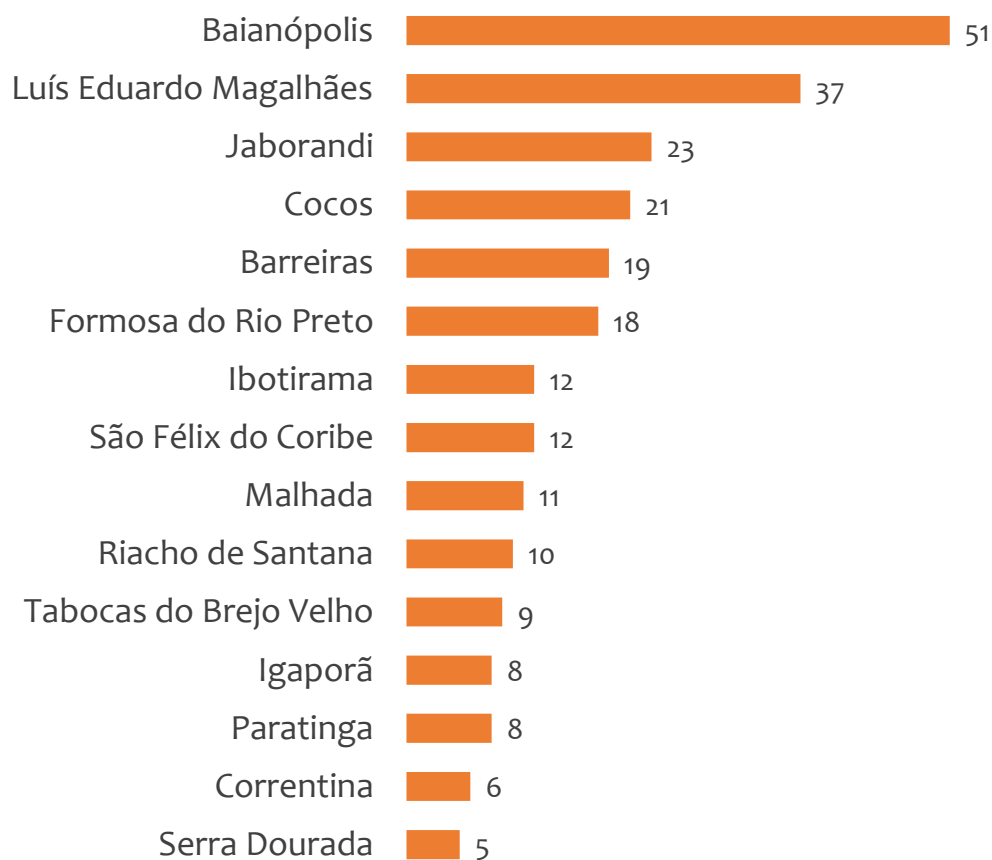
INDÚSTRIA	Saldo Mensal MPE
Instalação de Máquinas e Equipamentos Industriais	9
Fornecimento de Alimentos Preparados Preponderantemente para Empresas	9
Manutenção e Reparação de Aeronaves, Exceto a Manutenção na Pista	8
Fabricação de Estruturas Pré-Moldadas de Concreto Armado, em Série e Sob Encomenda	6
Serviços de Confecção de Armações Metálicas para a Construção	5
Reforma de Pneumáticos Usados	4
Preparação do Leite	3
Serviços de Usinagem, Tornearia e Solda	3
Fabricação de Embalagens de Material Plástico	3

CONSTRUÇÃO	Saldo Mensal MPE
Construção de Edifícios	11
Manutenção de Redes de Distribuição de Energia Elétrica	7
Serviços de Pintura de Edifícios em Geral	7
Instalações de Sistema de Prevenção Contra Incêndio	6
Montagem e Desmontagem de Andaimos e Outras Estruturas Temporárias	5
Construção de Redes de Abastecimento de água, Coleta de Esgoto e Construções Correlatas, Exceto Obras de Irrigação	5
Instalação de Portas, Janelas, Tetos, Divisórias e Armários Embutidos de Qualquer Material	5
Instalação e Manutenção Elétrica	4
Serviços de Operação e Fornecimento de Equipamentos para Transporte e Elevação de Cargas e Pessoas para Uso em Obras	4

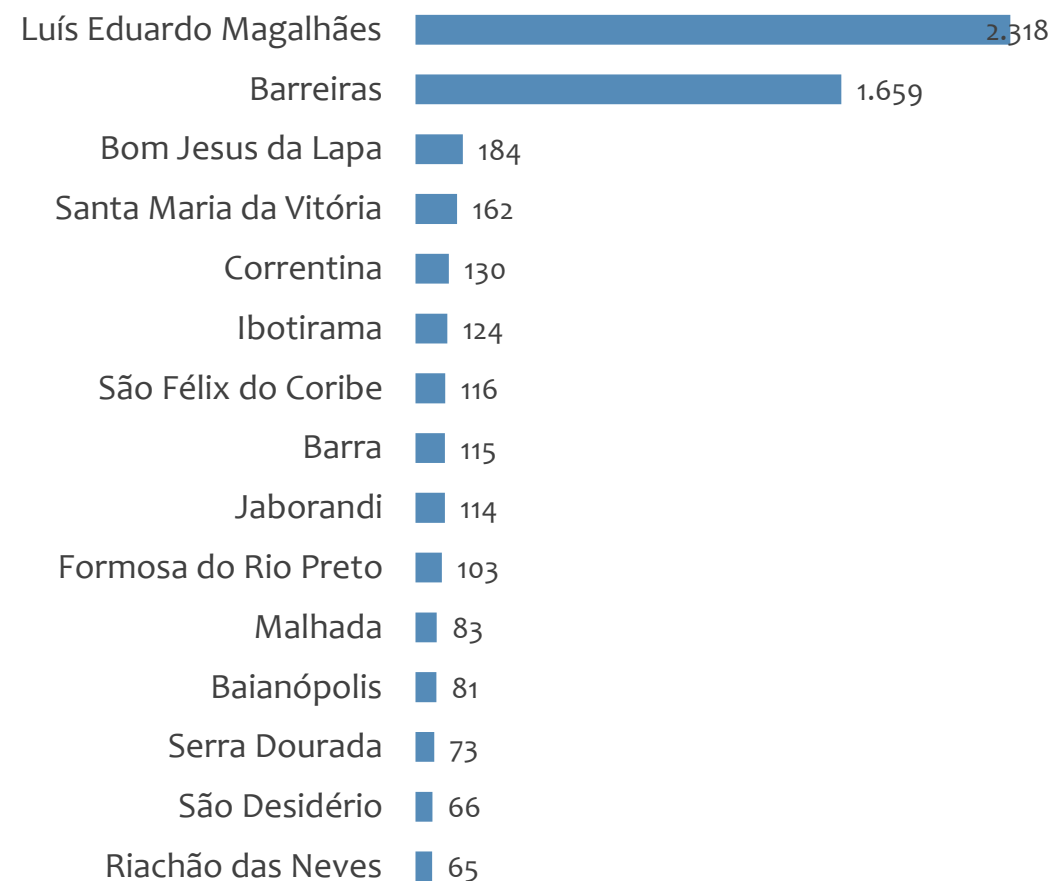


Saldo MPE de empregos formais, UR BARREIRAS, Ranking de SALDO MPE por MUNICÍPIO

Resultado MENSAL | Out/24



Resultado ACUMULADO | Jan a Out/24



UNIDADE REGIONAL FEIRA DE SANTANA

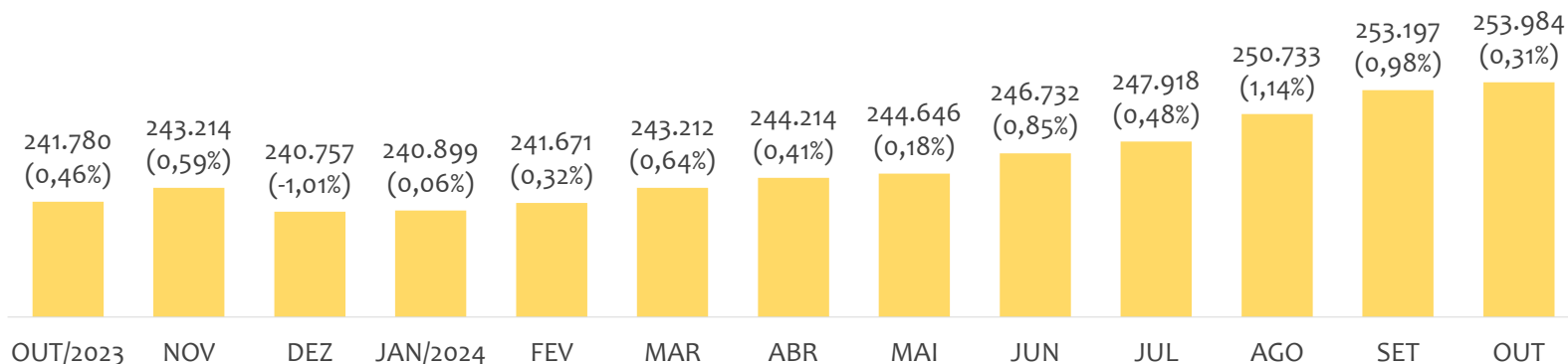
ESTATÍSTICAS MENSAS DO EMPREGO FORMAL

EMPREGO FORMAL | UR FEIRA DE SANTANA

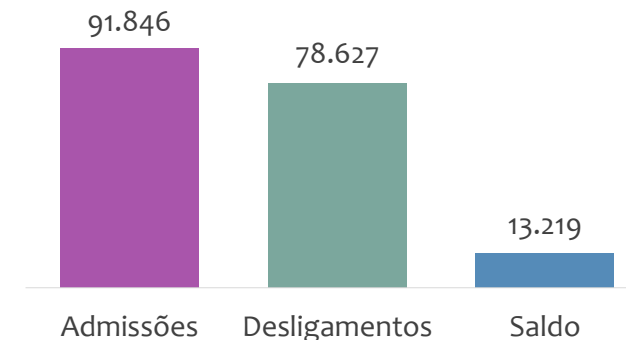
Outubro
2024

ESTOQUE MENSAL, ADMISSÕES, DESLIGAMENTOS E SALDOS MENCIAIS E ACUMULADO

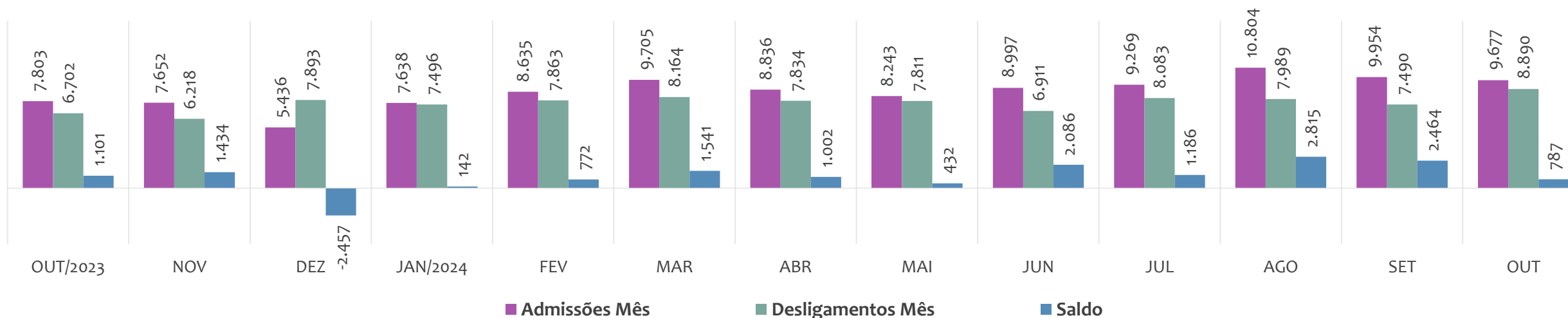
Estoque de empregos e variação relativa em relação ao mês anterior, ÚLTIMOS 13 MESES



Admissões, desligamentos e saldo de empregos formais, ACUMULADO 2024



Admissões, desligamentos e saldo de empregos formais, ÚLTIMOS 13 MESES



EMPREGO FORMAL | UNIDADE REGIONAL FEIRA DE SANTANA

ESTOQUE ATUAL, ADMISSÕES, DESLIGAMENTOS E SALDO ACUMULADOS NO ANO POR MUNICÍPIO

Outubro
2024

ESTOQUE

RANKING 10 PRIMEIROS	
MUNICÍPIO	ESTOQUE
1º Feira de Santana	141.267
2º Conceicao do Jacuipe	11.451
3º Itaberaba	9.241
4º Serrinha	9.146
5º Santo Estevao	8.907
6º Sao Goncalo dos Cam	8.038
7º Conceicao do Coite	5.510
8º Ruy Barbosa	4.771
9º Ipira	4.569
10º Ribeira do Pombal	4.421

RANKING 10 ÚLTIMOS	
MUNICÍPIO	ESTOQUE
62º Lamarao	139
63º Ipecaeta	137
64º Banzae	127
65º Macajuba	119
66º Candéal	116
67º Ichu	112
68º Lajedinho	95
69º Novo Triunfo	88
70º Pedro Alexandre	83
71º Ibiquera	61

ADMISSÕES

RANKING 10 PRIMEIROS	
MUNICÍPIO	ADMISSÕES
1º Feira de Santana	53.776
2º Conceicao do Jacuipe	4.810
3º Serrinha	3.537
4º Sao Goncalo dos Cam	2.851
5º Itaberaba	2.661
6º Ruy Barbosa	2.390
7º Santo Estevao	2.195
8º Conceicao do Coite	1.891
9º Ipira	1.817
10º Ribeira do Pombal	1.422

RANKING 10 ÚLTIMOS	
MUNICÍPIO	ADMISSÕES
62º Candéal	37
63º Ichu	36
64º Lamarao	36
65º Santa Brigida	28
66º Lajedinho	24
67º Ipecaeta	21
68º Pedro Alexandre	21
69º Novo Triunfo	14
70º Ibiquera	9
71º Macajuba	8

DESLIGAMENTOS

RANKING 10 PRIMEIROS	
MUNICÍPIO	DESLIGAMENTOS
1º Feira de Santana	45.906
2º Conceicao do Jacuipe	3.618
3º Serrinha	3.143
4º Santo Estevao	2.473
5º Sao Goncalo dos Cam	2.436
6º Itaberaba	2.427
7º Conceicao do Coite	1.597
8º Ipira	1.319
9º Ribeira do Pombal	1.229
10º Ruy Barbosa	1.022

RANKING 10 ÚLTIMOS	
MUNICÍPIO	DESLIGAMENTOS
62º Macajuba	31
63º Sitio do Quinto	31
64º Pedro Alexandre	27
65º Ichu	22
66º Ipecaeta	19
67º Lamarao	19
68º Lajedinho	17
69º Candéal	16
70º Novo Triunfo	14
71º Ibiquera	5

SALDO DE EMPREGOS

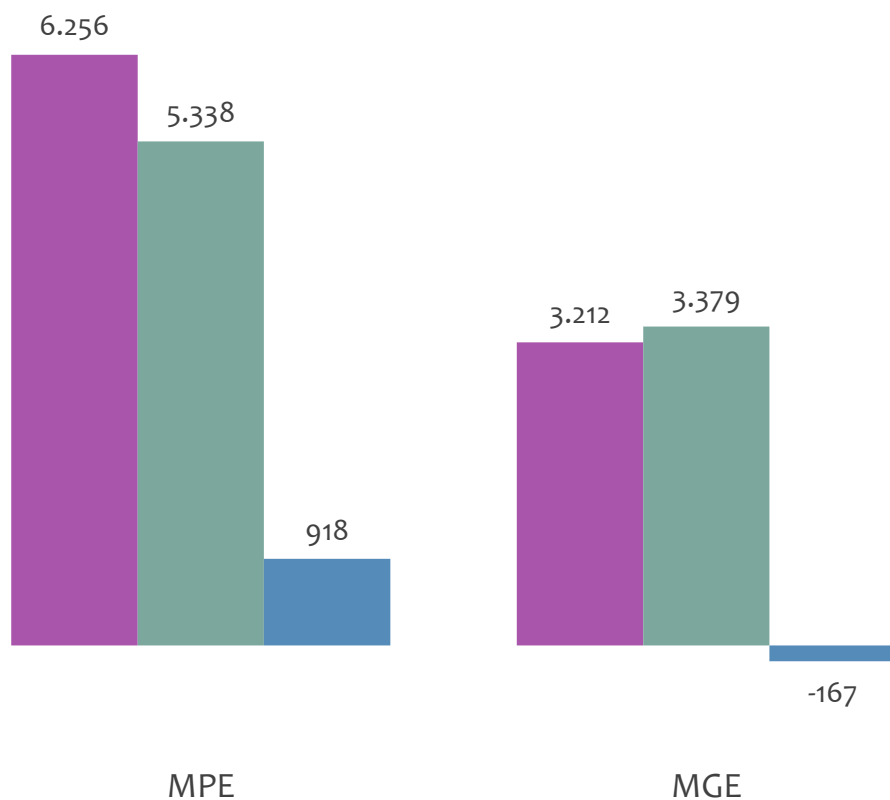
RANKING 10 PRIMEIROS	
MUNICÍPIO	SALDO
1º Feira de Santana	7.870
2º Ruy Barbosa	1.368
3º Conceicao do Jacuipe	1.192
4º Ipira	498
5º Sao Goncalo dos Cam	415
6º Serrinha	394
7º Conceicao do Coite	294
8º Itaberaba	234
9º Conceicao da Feira	196
10º Monte Santo	194

RANKING 10 ÚLTIMOS	
MUNICÍPIO	SALDO
62º Macajuba	-23
63º Antonio Cardoso	-41
64º Pintadas	-42
65º Terra Nova	-53
66º Araci	-71
67º Retirolandia	-79
68º Santanopolis	-79
69º Serra Preta	-171
70º Santo Estevao	-278
71º Santa Barbara	-282

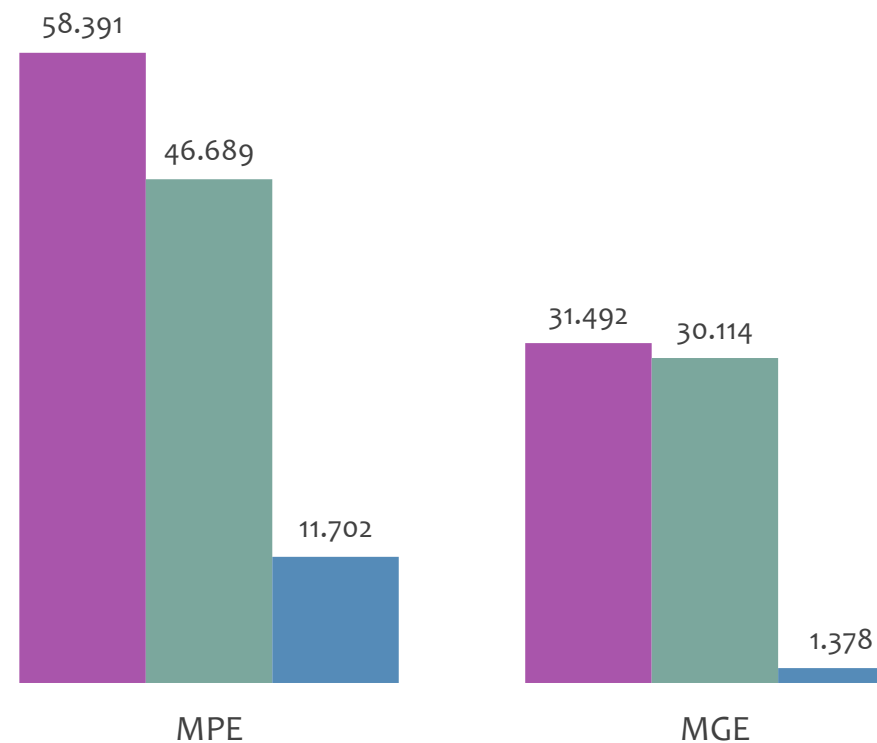


Admissões, desligamentos e saldo de empregos formais, UR FEIRA DE SANTANA por PORTE

Resultado MENSAL | Out/24



Resultado ACUMULADO | Jan a Out/24

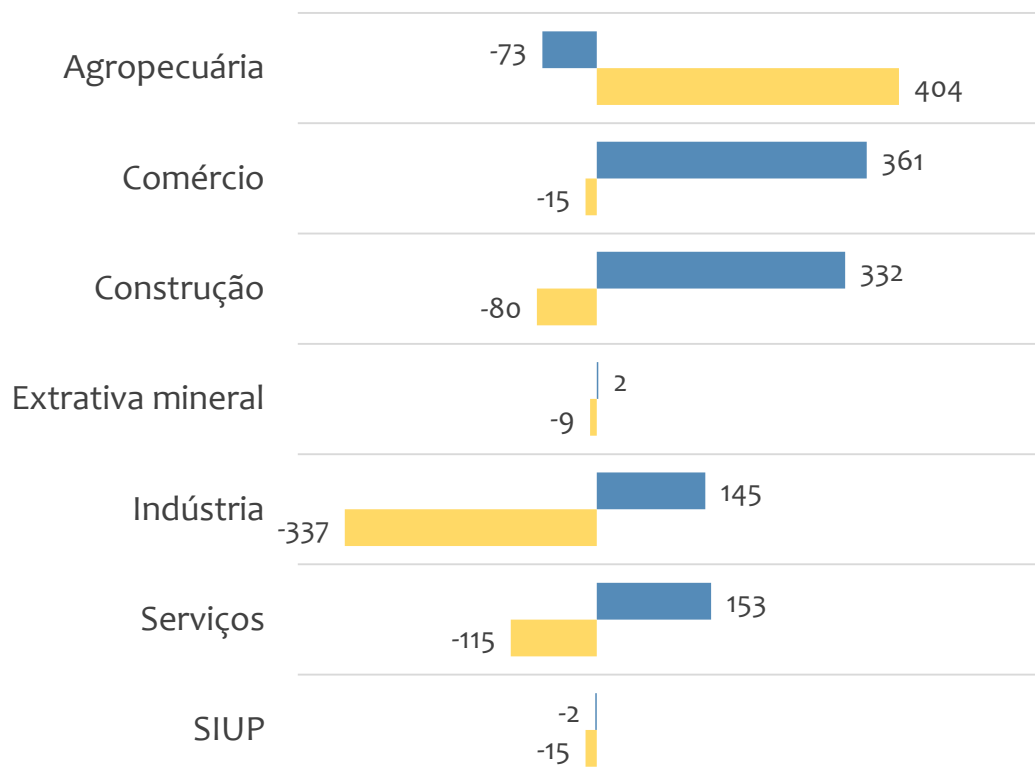


■ Admissões ■ Desligamentos ■ Saldo

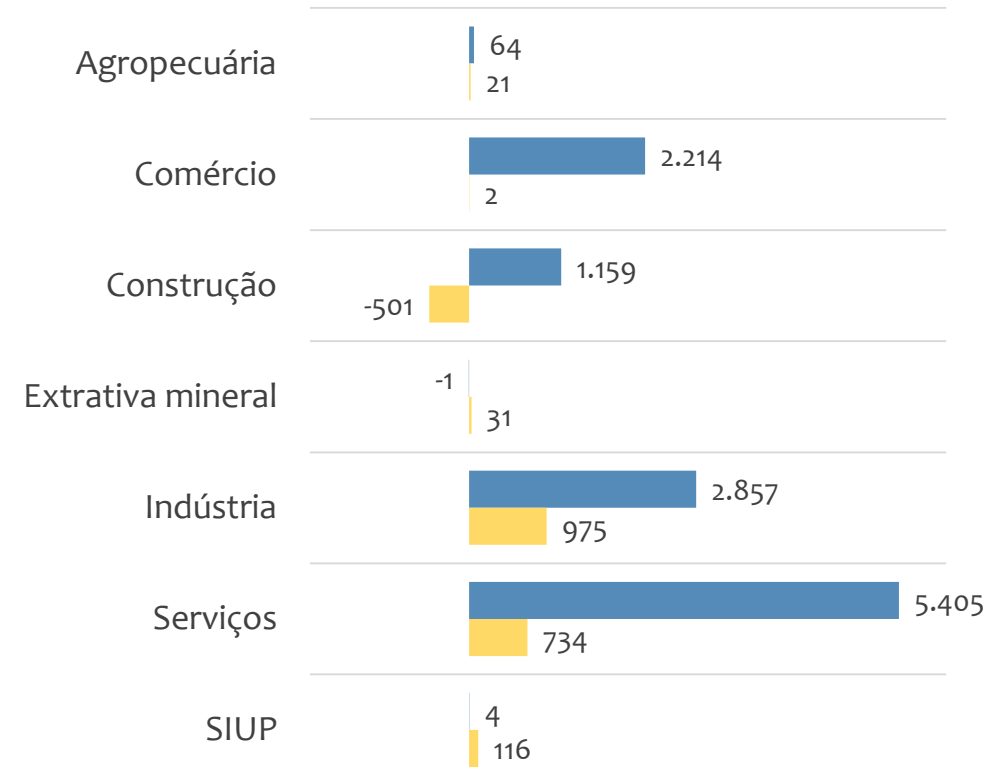


Saldo de empregos formais, UR FEIRA DE SANTANA por PORTE e SETOR

Resultado MENSAL | Out/24



Resultado ACUMULADO | Jan a Out/24



■ MGE

■ MPE



EMPREGO FORMAL POR PORTE | UR FEIRA DE SANTANA

ADMISSÕES, DESLIGAMENTOS E SALDO MENSAL E ACUMULADO NO ANO POR ATIVIDADE

Admissões, desligamentos e saldo de empregos, UR FEIRA DE SANTANA, Ranking de SALDO MENSAL MPE por ATIVIDADE

Atividade	RESULTADO MENSAL MPE			RESULTADO ANUAL Jan a Out/24 MPE		
	Admissões	Demissões	Saldo	Admissões	Demissões	Saldo
Construção de Edifícios	666	414	252	4.609	3.899	710
Comércio Atacadista de Mercadorias em Geral, com Predominância de Produtos Alimentícios	175	16	159	334	71	263
Comércio Varejista de Mercadorias em Geral, com Predominância de Produtos Alimentícios - Hipermercados	149	27	122	562	203	359
Construção de Rodovias e Ferrovias	130	22	108	417	170	247
Fabricação de Embalagens de Material Plástico	98	47	51	557	217	340
Outras Obras de Engenharia Civil não Especificadas Anteriormente	50	17	33	236	169	67
Atividades de Atendimento em Pronto-Socorro e Unidades Hospitalares para Atendimento a Urgências	86	55	31	1.569	356	1.213
VERIFICAR	0	0	0	0	0	0
Fabricação de Artefatos de Material Plástico para Usos Industriais	35	8	27	154	63	91



EMPREGO FORMAL POR PORTE | UR FEIRA DE SANTANA

ADMISSÕES, DESLIGAMENTOS E SALDO MENSAL E ACUMULADO NO ANO POR ATIVIDADE

Admissões, desligamentos e saldo de empregos, UR FEIRA DE SANTANA, Ranking de SALDO ANUAL MPE por ATIVIDADE

Atividade	RESULTADO MENSAL MPE			RESULTADO ANUAL Jan a Out/24 MPE		
	Admissões	Demissões	Saldo	Admissões	Demissões	Saldo
Atividades de Atendimento em Pronto-Socorro e Unidades Hospitalares para Atendimento a Urgências	86	55	31	1.569	356	1.213
Construção de Edifícios	666	414	252	4.609	3.899	710
Fornecimento de Alimentos Preparados Preponderantemente para Empresas	36	29	7	939	328	611
Atividades de Apoio à Gestão de Saúde	3	21	-18	548	54	494
Transporte Rodoviário de Carga, Exceto Produtos Perigosos e Mudanças, Intermunicipal, Interestadual e Internacional	183	222	-39	1.729	1.316	413
Fabricação de Calçados de Material Sintético	24	10	14	438	70	368
Comércio Varejista de Mercadorias em Geral, com Predominância de Produtos Alimentícios - Hipermercados	149	27	122	562	203	359
Fabricação de Embalagens de Material Plástico	98	47	51	557	217	340
Serviços Combinados de Escritório e Apoio Administrativo	70	61	9	698	398	300



SALDO MENSAL POR SETOR E ATIVIDADE

Ranking de SALDO MENSAL MPE por SETOR e ATIVIDADE, UR FEIRA DE SANTANA

AGROPECUÁRIA	Saldo Mensal MPE
Cultivo de Cacau	5
Criação de Suínos	4
Atividades Paisagísticas	2
Atividades de Apoio à Agricultura não Especificadas Anteriormente	2
Cultivo de Flores e Plantas Ornamentais	1
Aluguel de Máquinas e Equipamentos Agrícolas sem Operador	0
Atividades de Apoio à Pecuária não Especificadas Anteriormente	0
Serviço de Pulverização e Controle de Pragas Agrícolas	0
Cultivo de Outras Plantas de Lavoura Permanente não Especificadas Anteriormente	0

EXTRATIVA MINERAL	Saldo Mensal MPE
Atividades de Apoio à Extração de Minerais Não-Metálicos	2
Extração de Granito e Beneficiamento Associado	2
Extração de Outros Minerais Não-Metálicos não Especificados Anteriormente	1
Extração de Areia, Cascalho ou Pedregulho e Beneficiamento Associado	1
Extração de Minério de Metais Preciosos	0
Extração de Minerais para Fabricação de Adubos, Fertilizantes e Outros Produtos Químicos	0
Extração de Gemas (Pedras Preciosas e Semipreciosas)	0
Beneficiamento de Minério de Metais Preciosos	0
Extração de Quartzo	0



Ranking de SALDO MENSAL MPE por SETOR e ATIVIDADE, UR FEIRA DE SANTANA

COMÉRCIO	Saldo Mensal MPE
Comércio Atacadista de Mercadorias em Geral, com Predominância de Produtos Alimentícios	159
Comércio Varejista de Mercadorias em Geral, com Predominância de Produtos Alimentícios - Hipermercados	122
Comércio varejista de Produtos Alimentícios em Geral ou Especializado em Produtos Alimentícios não Especificados Anteriormente	26
Comércio Varejista de Cosméticos, Produtos de Perfumaria e de Higiene Pessoal	25
Comércio Atacadista de Materiais de Construção em Geral	24
Comércio varejista de mercadorias em geral, com Predominância de Produtos Alimentícios - Minimercados, Mercarias e Armazéns	19
Comércio Varejista de Material Elétrico	17
Comércio Varejista Especializado de Eletrodomésticos e Equipamentos de áudio e Vídeo	16
Comércio Atacadista de Cerveja, Chope e Refrigerante	14

SERVIÇOS	Saldo Mensal MPE
Atividades de Atendimento em Pronto-Socorro e Unidades Hospitalares para Atendimento a Urgências	31
Produção Musical	31
Atividades de Limpeza não Especificadas Anteriormente	22
Atividades de Contabilidade	20
Serviços de Organização de Feiras, Congressos, Exposições e Festas	19
Preparação de Documentos e Serviços Especializados de Apoio Administrativo não Especificados Anteriormente	17
Envasamento e Empacotamento Sob Contrato	17
Limpeza em Prédios e em Domicílios	17
Seleção e Agenciamento de Mão-De-Obra	15



SALDO MENSAL POR SETOR E ATIVIDADE

Ranking de SALDO MENSAL MPE por SETOR e ATIVIDADE, UR FEIRA DE SANTANA

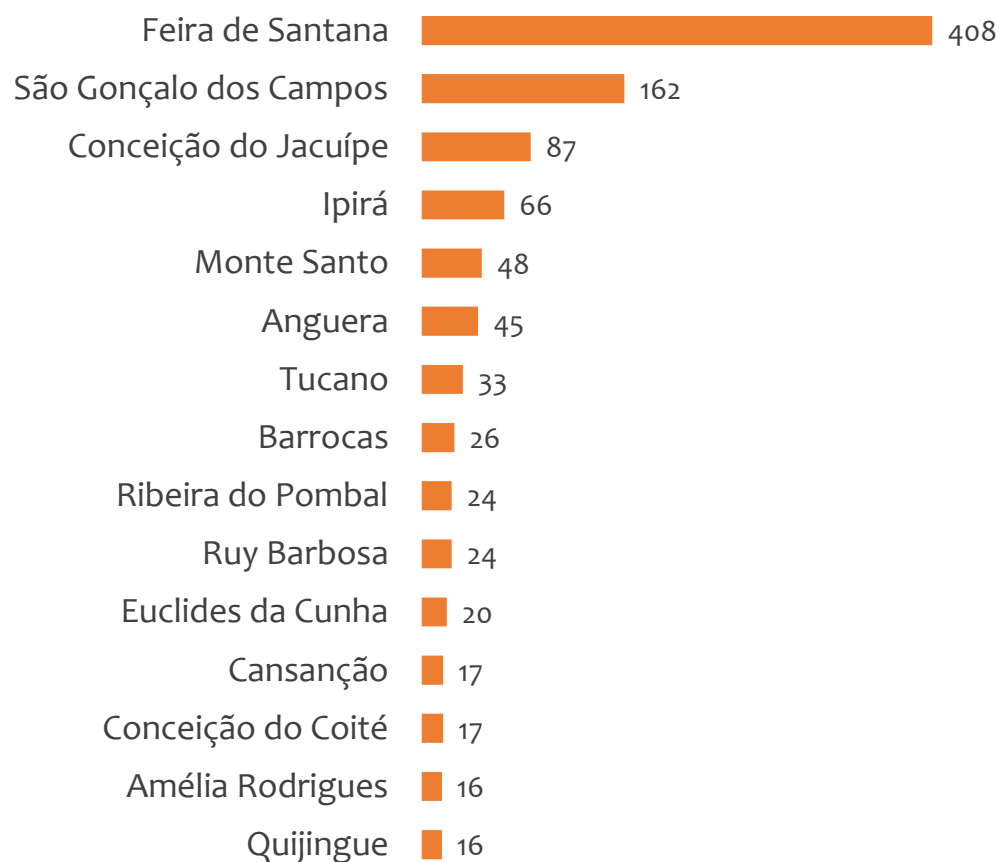
INDÚSTRIA	Saldo Mensal MPE
Fabricação de Embalagens de Material Plástico	51
Fabricação de Artefatos de Material Plástico para Usos Industriais	27
Preparação e Fiação de Fibras Têxteis Naturais, Exceto Algodão	15
Fabricação de Calçados de Material Sintético	14
Fabricação de Partes para Calçados, de Qualquer Material	12
Fabricação de Artefatos de Material Plástico para Outros Usos não Especificados Anteriormente	11
Fabricação de Estruturas Pré-Moldadas de Concreto Armado, em Série e Sob Encomenda	11
Instalação de Máquinas e Equipamentos Industriais	10
Fabricação de Outros Produtos Alimentícios não Especificados Anteriormente	10

CONSTRUÇÃO	Saldo Mensal MPE
Construção de Edifícios	252
Construção de Rodovias e Ferrovias	108
Outras Obras de Engenharia Civil não Especificadas Anteriormente	33
Serviços Especializados para Construção não Especificados Anteriormente	22
Serviços de Pintura de Edifícios em Geral	18
Instalação e Manutenção Elétrica	15
Obras de Alvenaria	6
Instalação e Manutenção de Sistemas Centrais de Ar Condicionado, de Ventilação e Refrigeração	4
Obras de Montagem Industrial	4

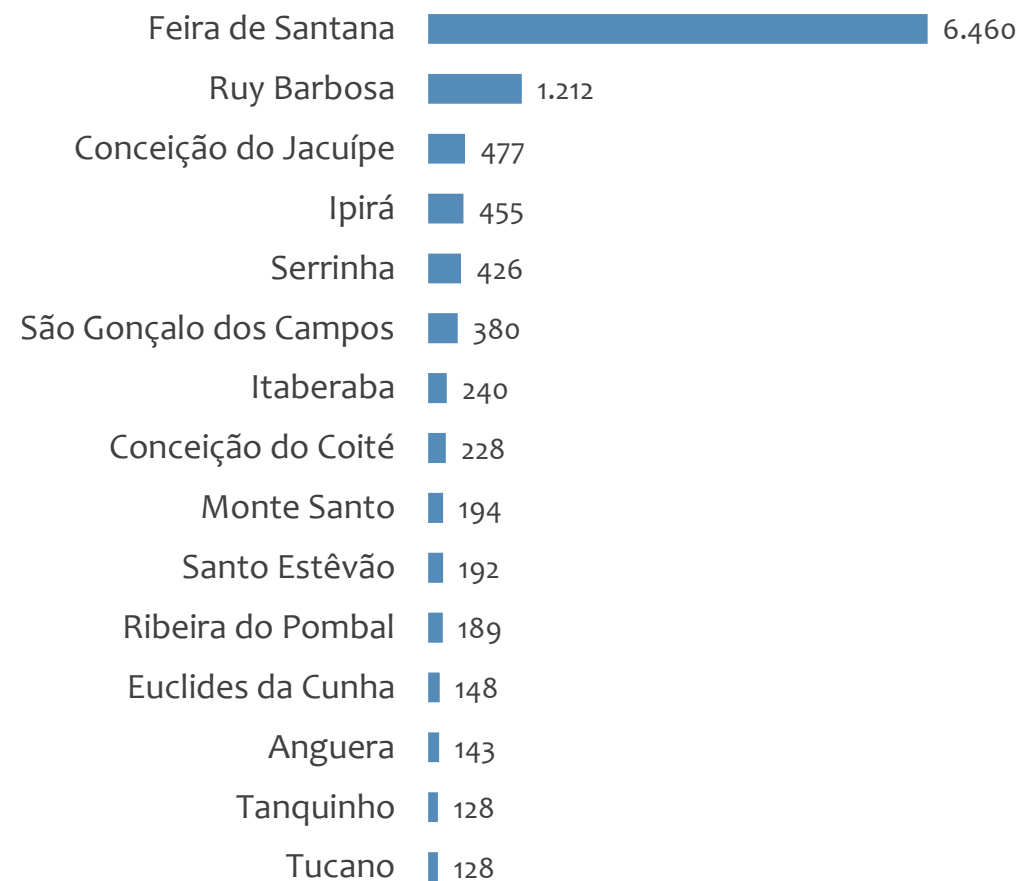


Saldo MPE de empregos formais, UR FEIRA DE SANTANA, Ranking de SALDO MPE por MUNICÍPIO

Resultado MENSAL | Out/24



Resultado ACUMULADO | Jan a Out/24



UNIDADE REGIONAL ILHÉUS

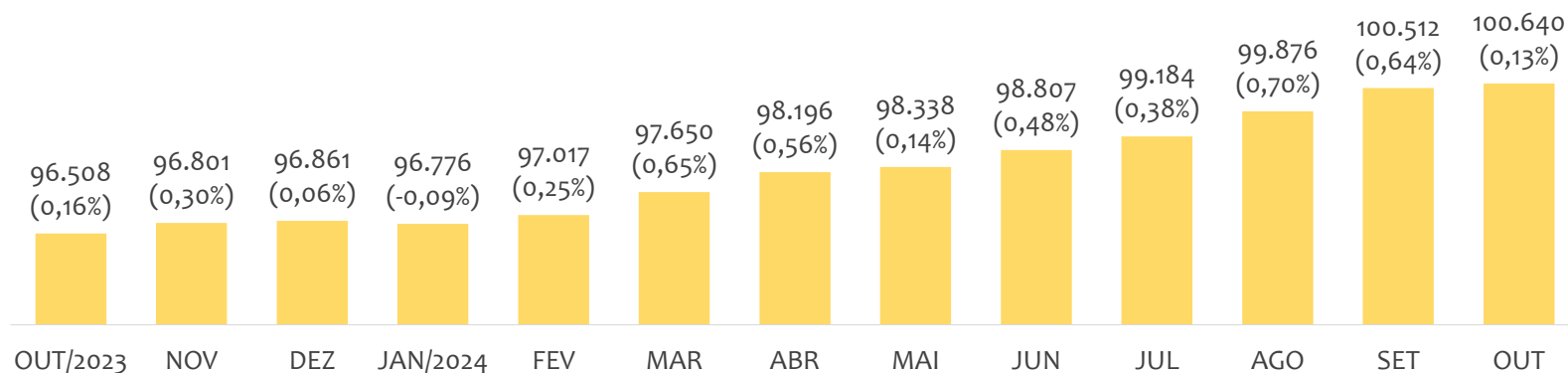
ESTATÍSTICAS MENSAS DO EMPREGO FORMAL

EMPREGO FORMAL | UR ILHÉUS

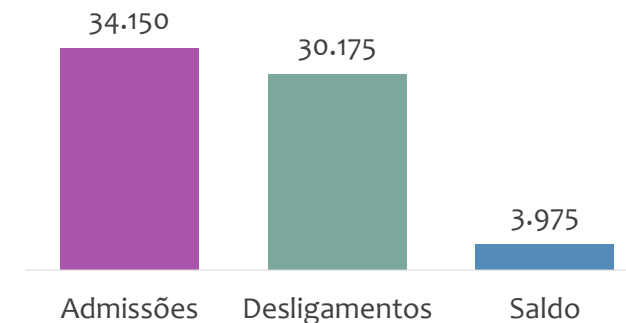
Outubro
2024

ESTOQUE MENSAL, ADMISSÕES, DESLIGAMENTOS E SALDOS MENSUAIS E ACUMULADO

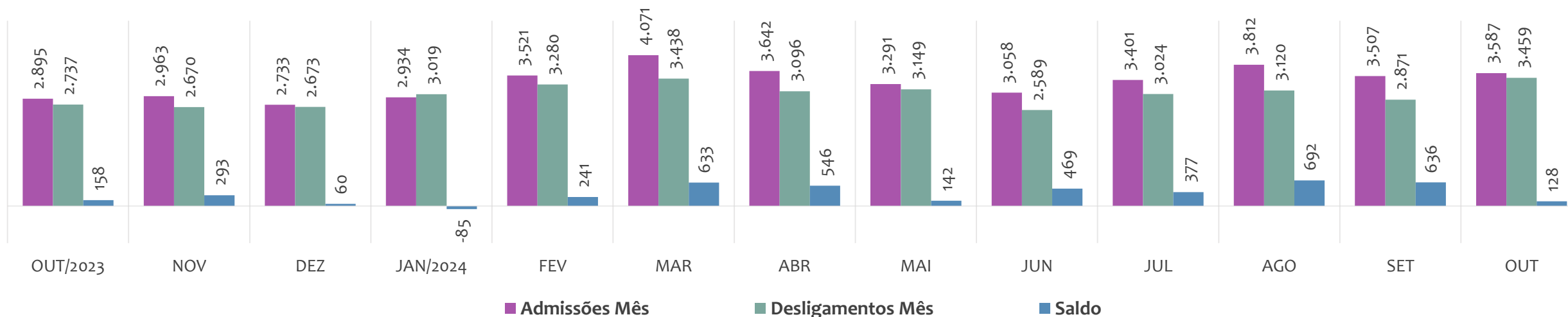
Estoque de empregos e variação relativa em relação ao mês anterior, ÚLTIMOS 13 MESES



Admissões, desligamentos e saldo de empregos formais, ACUMULADO 2024



Admissões, desligamentos e saldo de empregos formais, ÚLTIMOS 13 MESES



EMPREGO FORMAL | UNIDADE REGIONAL ILHÉUS

ESTOQUE ATUAL, ADMISSÕES, DESLIGAMENTOS E SALDO ACUMULADOS NO ANO POR MUNICÍPIO

Outubro
2024

ESTOQUE

RANKING 10 PRIMEIROS

MUNICÍPIO	ESTOQUE
1º Itabuna	40.554
2º Ilheus	30.668
3º Itacare	4.194
4º Una	2.792
5º Camacan	2.250
6º Urucuca	1.973
7º Ubaitaba	1.923
8º Canavieiras	1.870
9º Itajuípe	1.358
10º Mascote	1.279

RANKING 10 ÚLTIMOS

MUNICÍPIO	ESTOQUE
19º Ibirapitanga	653
20º Firmino Alves	547
21º Floresta Azul	426
22º Jussari	381
23º Santa Luzia	349
24º Itapitanga	341
25º Santa Cruz da Vitoria	301
26º Pau Brasil	258
27º Sao Jose da Vitoria	195
28º Almadina	169

ADMISSÕES

RANKING 10 PRIMEIROS

MUNICÍPIO	ADMISSÕES
1º Itabuna	12.718
2º Ilheus	12.352
3º Itacare	2.053
4º Una	905
5º Urucuca	815
6º Camacan	729
7º Canavieiras	590
8º Ibicarai	470
9º Ubaitaba	412
10º Itajuípe	393

RANKING 10 ÚLTIMOS

MUNICÍPIO	ADMISSÕES
19º Floresta Azul	162
20º Itape	159
21º Santa Luzia	158
22º Firmino Alves	106
23º Pau Brasil	78
24º Jussari	59
25º Itapitanga	51
26º Almadina	44
27º Santa Cruz da Vitoria	42
28º Sao Jose da Vitoria	27

DESLIGAMENTOS

RANKING 10 PRIMEIROS

MUNICÍPIO	DESLIGAMENTOS
1º Ilheus	11.565
2º Itabuna	11.219
3º Itacare	1.560
4º Camacan	736
5º Una	735
6º Canavieiras	563
7º Urucuca	487
8º Ibicarai	431
9º Itajuípe	343
10º Ubaitaba	337

RANKING 10 ÚLTIMOS

MUNICÍPIO	DESLIGAMENTOS
19º Itaju do Colonia	132
20º Ibirapitanga	128
21º Floresta Azul	119
22º Jussari	90
23º Pau Brasil	66
24º Barro Preto	62
25º Almadina	50
26º Santa Cruz da Vitoria	48
27º Itapitanga	47
28º Sao Jose da Vitoria	30

SALDO DE EMPREGOS

RANKING 10 PRIMEIROS

MUNICÍPIO	SALDO
1º Itabuna	1.499
2º Ilheus	787
3º Itacare	493
4º Urucuca	328
5º Una	170
6º Barro Preto	158
7º Itaju do Colonia	120
8º Mascote	88
9º Arataca	80
10º Ibirapitanga	77

RANKING 10 ÚLTIMOS

MUNICÍPIO	SALDO
19º Pau Brasil	12
20º Itape	7
21º Itapitanga	4
22º Sao Jose da Vitoria	-3
23º Almadina	-6
24º Santa Cruz da Vitoria	-6
25º Camacan	-7
26º Santa Luzia	-11
27º Jussari	-31
28º Firmino Alves	-108

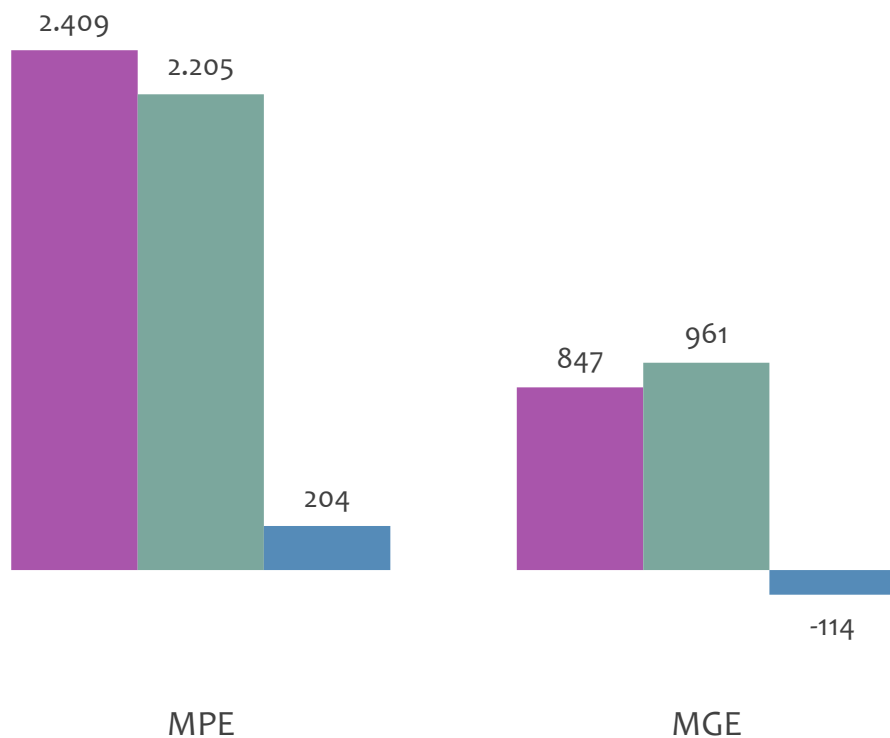


EMPREGO FORMAL POR PORTE | UR ILHÉUS

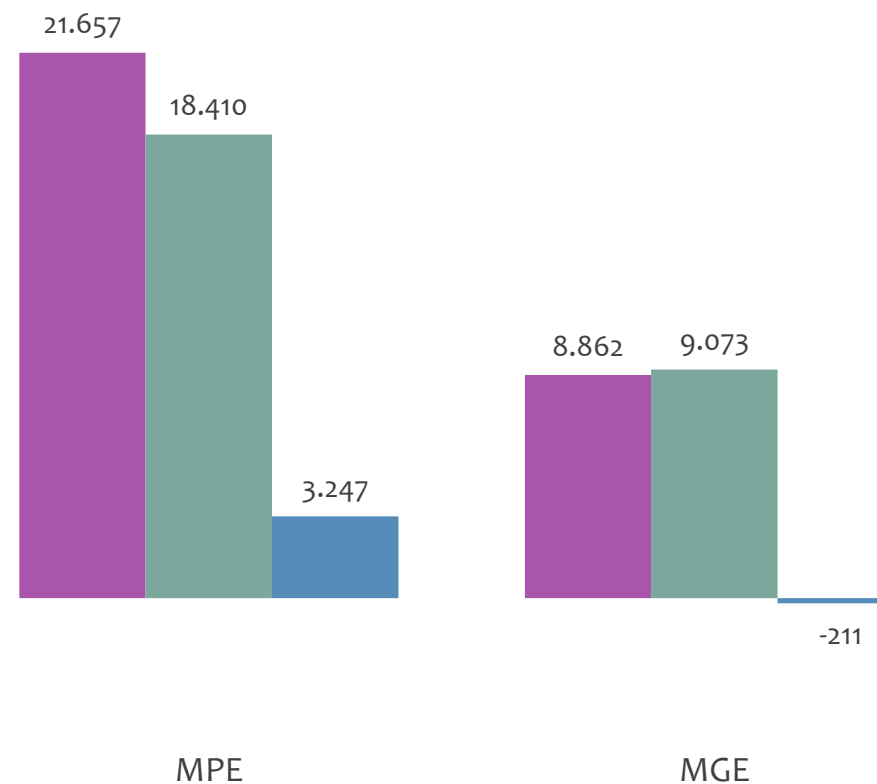
ADMISSÕES, DESLIGAMENTOS E SALDO MENSAL E ACUMULADO NO ANO POR PORTE

Admissões, desligamentos e saldo de empregos formais, UR ILHÉUS por PORTE

Resultado MENSAL | Out/24



Resultado ACUMULADO | Jan a Out/24

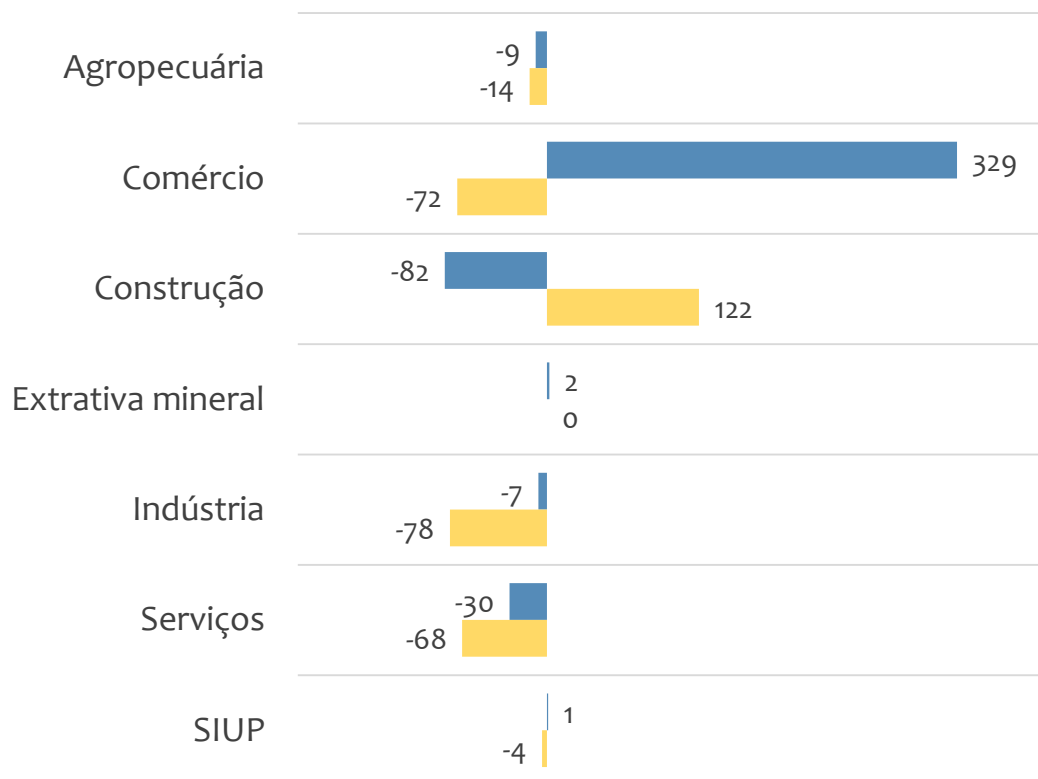


■ Admissões ■ Desligamentos ■ Saldo

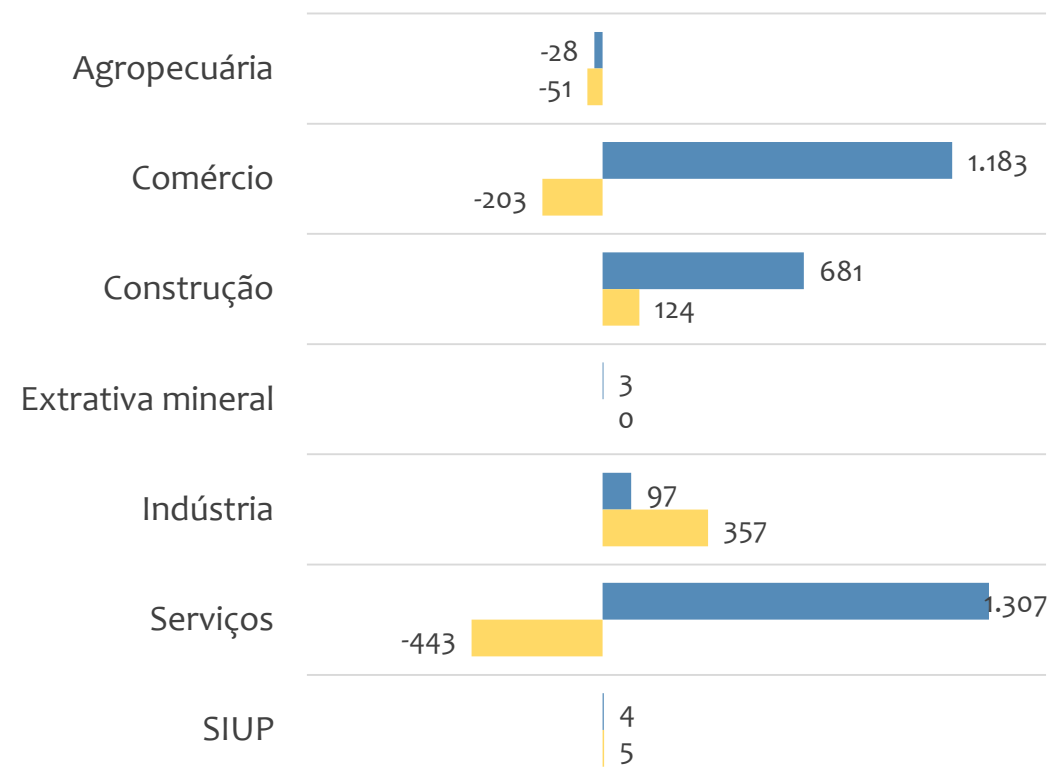


Saldo de empregos formais, UR ILHÉUS por PORTE e SETOR

Resultado MENSAL | Out/24



Resultado ACUMULADO | Jan a Out/24



MGE

MPE



EMPREGO FORMAL POR PORTE | UR ILHÉUS

ADMISSÕES, DESLIGAMENTOS E SALDO MENSAL E ACUMULADO NO ANO POR ATIVIDADE

Admissões, desligamentos e saldo de empregos, UR ILHÉUS, Ranking de SALDO MENSAL MPE por ATIVIDADE

Atividade	RESULTADO MENSAL MPE			RESULTADO ANUAL Jan a Out/24 MPE		
	Admissões	Demissões	Saldo	Admissões	Demissões	Saldo
Comércio Atacadista de Mercadorias em Geral, com Predominância de Produtos Alimentícios	304	32	272	700	216	484
Serviços de Engenharia	51	9	42	203	119	84
Atividades de Teleatendimento	116	99	17	834	681	153
VERIFICAR	0	0	0	0	0	0
Comércio Varejista de Materiais de Construção em Geral	63	48	15	529	476	53
Atividades de Condicionamento Físico	23	10	13	116	61	55
VERIFICAR	0	0	0	0	0	0
VERIFICAR	0	0	0	0	0	0
Construção de Redes de Abastecimento de água, Coleta de Esgoto e Construções Correlatas, Exceto Obras de Irrigação	25	14	11	65	36	29



EMPREGO FORMAL POR PORTE | UR ILHÉUS

ADMISSÕES, DESLIGAMENTOS E SALDO MENSAL E ACUMULADO NO ANO POR ATIVIDADE

Admissões, desligamentos e saldo de empregos, UR ILHÉUS, Ranking de SALDO ANUAL MPE por ATIVIDADE

Atividade	RESULTADO MENSAL MPE			RESULTADO ANUAL Jan a Out/24 MPE		
	Admissões	Demissões	Saldo	Admissões	Demissões	Saldo
Comércio Atacadista de Mercadorias em Geral, com Predominância de Produtos Alimentícios	304	32	272	700	216	484
Construção de Rodovias e Ferrovias	0	10	-10	332	76	256
Construção de Edifícios	139	162	-23	1.196	1.019	177
Atividades de Teletendimento	116	99	17	834	681	153
Comércio Varejista de Mercadorias em Geral, com Predominância de Produtos Alimentícios - Minimercados, Mercarias e Armazéns	85	102	-17	961	835	126
Obras de Urbanização - Ruas, Praças e Calçadas	21	25	-4	304	179	125
Limpeza em Prédios e em Domicílios	15	9	6	151	33	118
Ensino Fundamental	10	10	0	233	131	102
Incorporação de Empreendimentos Imobiliários	20	23	-3	225	138	87



Ranking de SALDO MENSAL MPE por SETOR e ATIVIDADE, UR ILHÉUS

AGROPECUÁRIA	Saldo Mensal MPE
Atividades Paisagísticas	13
Conservação de Florestas Nativas	5
Criação de Bovinos para Corte	2
Criação de Eqüinos	1
Cultivo de Flores e Plantas Ornamentais	1
Cultivo de Frutas de Lavoura Permanente não Especificadas Anteriormente	0
Cultivo de Mamão	0
Cultivo de Mudas em Viveiros Florestais	0
Atividades de Apoio à Produção Florestal	0

EXTRATIVA MINERAL	Saldo Mensal MPE
Extração de Argila e Beneficiamento Associado	6
Atividades de Apoio à Extração de Minerais Não-Metálicos	0
Extração de Minério de Ferro	0
Extração e Britamento de Pedras e Outros Materiais para Construção e Beneficiamento Associado	-1
Extração de Areia, Cascalho ou Pedregulho e Beneficiamento Associado	-1
Extração de Granito e Beneficiamento Associado	-2
VERIFICAR	0
VERIFICAR	0
VERIFICAR	0



Ranking de SALDO MENSAL MPE por SETOR e ATIVIDADE, UR ILHÉUS

COMÉRCIO	Saldo Mensal MPE
Comércio Atacadista de Mercadorias em Geral, com Predominância de Produtos Alimentícios	272
Comércio Varejista de Artigos do Vestuário e Acessórios	17
Comércio Varejista de Materiais de Construção em Geral	15
Comércio Varejista de Carnes - Açougues	9
Lojas de Departamentos ou Magazines, Exceto Lojas Francas (Duty Free)	9
Comércio Varejista de Materiais de Construção não Especificados Anteriormente	8
Comércio Atacadista de Matérias-Primas Agrícolas não Especificadas Anteriormente	8
Comércio Atacadista de Máquinas, Aparelhos e Equipamentos para Uso Odonto-Médico-Hospitalar, Partes e Peças	8
Comércio Varejista de Móveis	8

SERVIÇOS	Saldo Mensal MPE
Serviços de Engenharia	42
Atividades de Teleatendimento	17
Atividades de Condicionamento Físico	13
Organização Logística do Transporte de Carga	13
Serviços de Cartografia, Topografia e Geodésia	9
Serviços de Assistência Social sem Alojamento	8
Serviços de Perícia Técnica Relacionados à Segurança do Trabalho	7
Limpeza em Prédios e em Domicílios	6
Serviços Combinados para Apoio a Edifícios, Exceto Condomínios Prediais	5



Ranking de SALDO MENSAL MPE por SETOR e ATIVIDADE, UR ILHÉUS

INDÚSTRIA	Saldo Mensal MPE
Fornecimento de Alimentos Preparados Preponderantemente para Consumo Domiciliar	9
Fabricação de Artefatos de Cerâmica e Barro Cozido para Uso na Construção, Exceto Azulejos e Pisos	5
Fabricação de Equipamentos de Informática	4
Fabricação de Artefatos Diversos de Madeira, Exceto Móveis	3
Fabricação de Alimentos para Animais	2
Frigorífico - Abate de Bovinos	2
Confecção, Sob Medida, de Peças do Vestuário, Exceto Roupas Íntimas	2
Fabricação de Outras Bebidas Não-Alcoólicas não Especificadas Anteriormente	2
Serviços de Usinagem, Tornearia e Solda	2

CONSTRUÇÃO	Saldo Mensal MPE
Construção de Redes de Abastecimento de água, Coleta de Esgoto e Construções Correlatas, Exceto Obras de Irrigação	11
Instalação e Manutenção de Sistemas Centrais de Ar Condicionado, de Ventilação e Refrigeração	10
Serviços de Operação e Fornecimento de Equipamentos para Transporte e Elevação de Cargas e Pessoas para Uso em Obras	3
Instalação e Manutenção Elétrica	1
Outras Obras de Acabamento da Construção	1
Instalações de Sistema de Prevenção Contra Incêndio	1
Serviços Especializados para Construção não Especificados Anteriormente	1
Obras de Terraplenagem	0
Instalações Hidráulicas, Sanitárias e de Gás	0

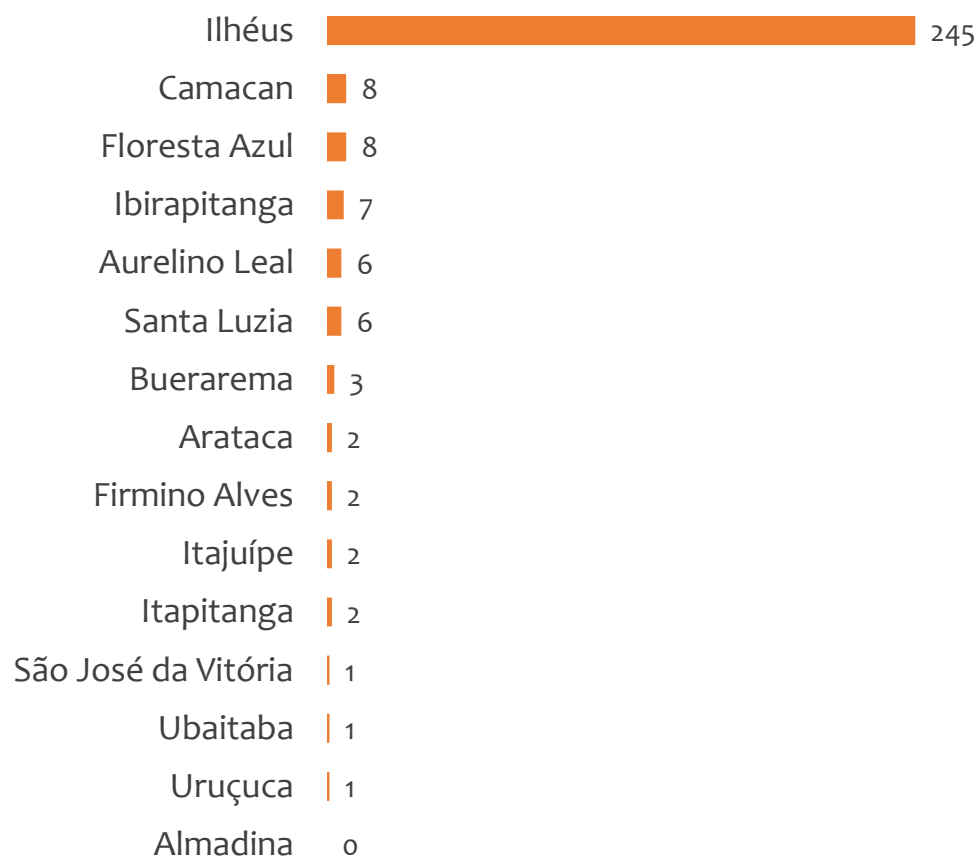


EMPREGO FORMAL POR PORTE | UR ILHÉUS

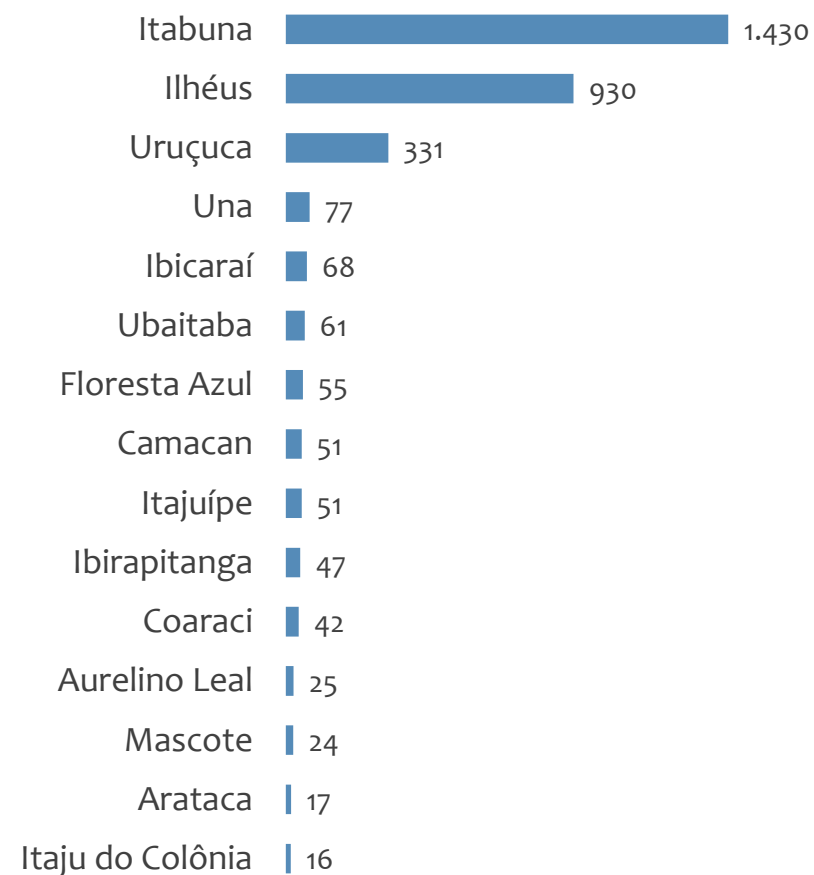
SALDO MENSAL E ACUMULADO NO ANO POR MUNICÍPIO

Saldo MPE de empregos formais, UR ILHÉUS, Ranking de SALDO MPE por MUNICÍPIO

Resultado MENSAL | Out/24



Resultado ACUMULADO | Jan a Out/24



UNIDADE REGIONAL JACOBINA

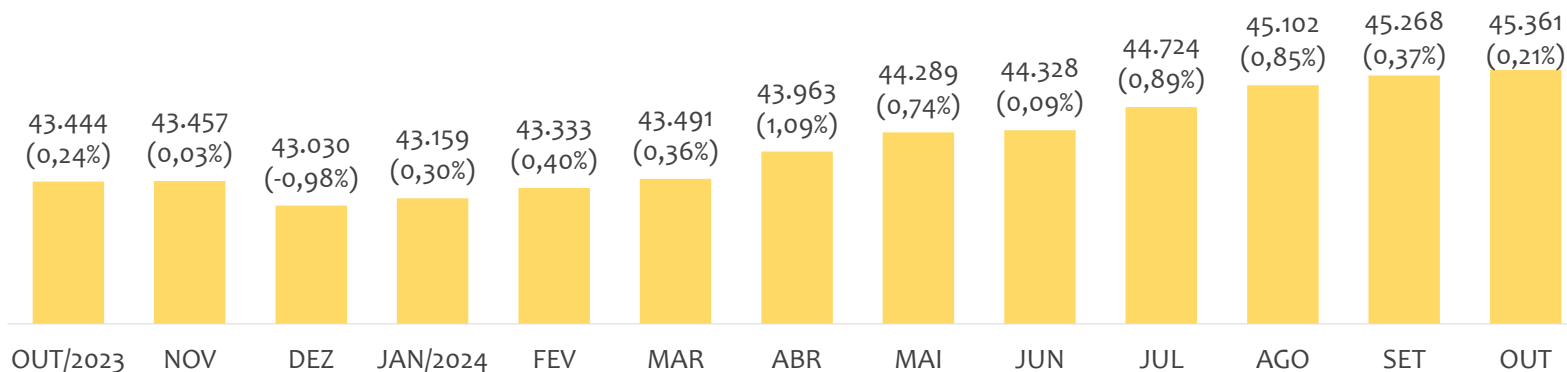
ESTATÍSTICAS MENSAS DO EMPREGO FORMAL

EMPREGO FORMAL | UR JACOBINA

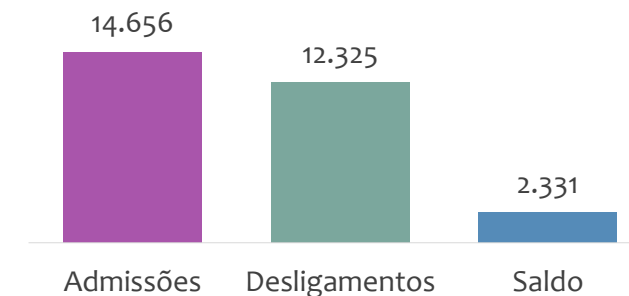
Outubro
2024

ESTOQUE MENSAL, ADMISSÕES, DESLIGAMENTOS E SALDOS MENSUAIS E ACUMULADO

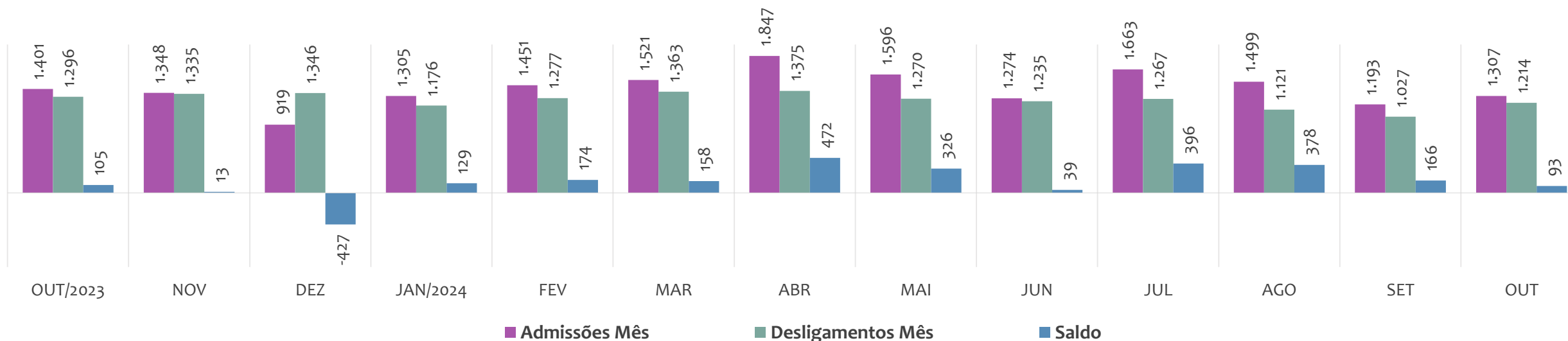
Estoque de empregos e variação relativa em relação ao mês anterior, ÚLTIMOS 13 MESES



Admissões, desligamentos e saldo de empregos formais, ACUMULADO 2024



Admissões, desligamentos e saldo de empregos formais, ÚLTIMOS 13 MESES



EMPREGO FORMAL | UNIDADE REGIONAL JACOBINA

ESTOQUE ATUAL, ADMISSÕES, DESLIGAMENTOS E SALDO ACUMULADOS NO ANO POR MUNICÍPIO

Outubro
2024

ESTOQUE

RANKING 10 PRIMEIROS	
MUNICÍPIO	ESTOQUE
1º Jacobina	10.488
2º Senhor do Bonfim	7.139
3º Capim Grosso	4.873
4º Jaguarari	4.067
5º Campo Formoso	3.585
6º Riachao do Jacuipe	2.707
7º Miguel Calmon	1.923
8º Andorinha	1.616
9º Ourolandia	961
10º Itiuba	636

RANKING 10 ÚLTIMOS	
MUNICÍPIO	ESTOQUE
23º Quixabeira	302
24º Mirangaba	277
25º Antonio Goncalves	275
26º Tapiramuta	255
27º Capela do Alto Alegre	249
28º Varzea da Roca	207
29º Saude	132
30º Caldeirao Grande	69
31º Gaviao	56
32º Caem	47

ADMISSÕES

RANKING 10 PRIMEIROS	
MUNICÍPIO	ADMISSÕES
1º Jacobina	3.311
2º Senhor do Bonfim	2.317
3º Capim Grosso	1.902
4º Campo Formoso	1.317
5º Jaguarari	1.213
6º Riachao do Jacuipe	1.200
7º Filadelfia	342
8º Miguel Calmon	337
9º Ourolandia	322
10º Andorinha	252

RANKING 10 ÚLTIMOS	
MUNICÍPIO	ADMISSÕES
23º Mirangaba	74
24º Tapiramuta	71
25º Capela do Alto Alegre	70
26º Quixabeira	64
27º Ponto Novo	59
28º Varzea da Roca	44
29º Caem	21
30º Saude	20
31º Gaviao	9
32º Caldeirao Grande	5

DESLIGAMENTOS

RANKING 10 PRIMEIROS	
MUNICÍPIO	DESLIGAMENTOS
1º Jacobina	2.811
2º Senhor do Bonfim	2.149
3º Capim Grosso	1.475
4º Campo Formoso	1.205
5º Jaguarari	999
6º Riachao do Jacuipe	622
7º Ourolandia	316
8º Andorinha	313
9º Miguel Calmon	275
10º Baixa Grande	232

RANKING 10 ÚLTIMOS	
MUNICÍPIO	DESLIGAMENTOS
23º Tapiramuta	74
24º Capela do Alto Alegre	71
25º Piritiba	67
26º Mirangaba	60
27º Ponto Novo	52
28º Varzea da Roca	37
29º Quixabeira	34
30º Saude	22
31º Caldeirao Grande	5
32º Gaviao	4

SALDO DE EMPREGOS

RANKING 10 PRIMEIROS	
MUNICÍPIO	SALDO
1º Riachao do Jacuipe	578
2º Jacobina	500
3º Capim Grosso	427
4º Jaguarari	214
5º Filadelfia	168
6º Senhor do Bonfim	168
7º Campo Formoso	112
8º Mairi	68
9º Miguel Calmon	62
10º Itiuba	39

RANKING 10 ÚLTIMOS	
MUNICÍPIO	SALDO
23º Sao Jose do Jacuipe	1
24º Caldeirao Grande	0
25º Umburanas	0
26º Capela do Alto Alegre	-1
27º Mundo Novo	-2
28º Saude	-2
29º Tapiramuta	-3
30º Baixa Grande	-51
31º Andorinha	-61
32º Caem	-66

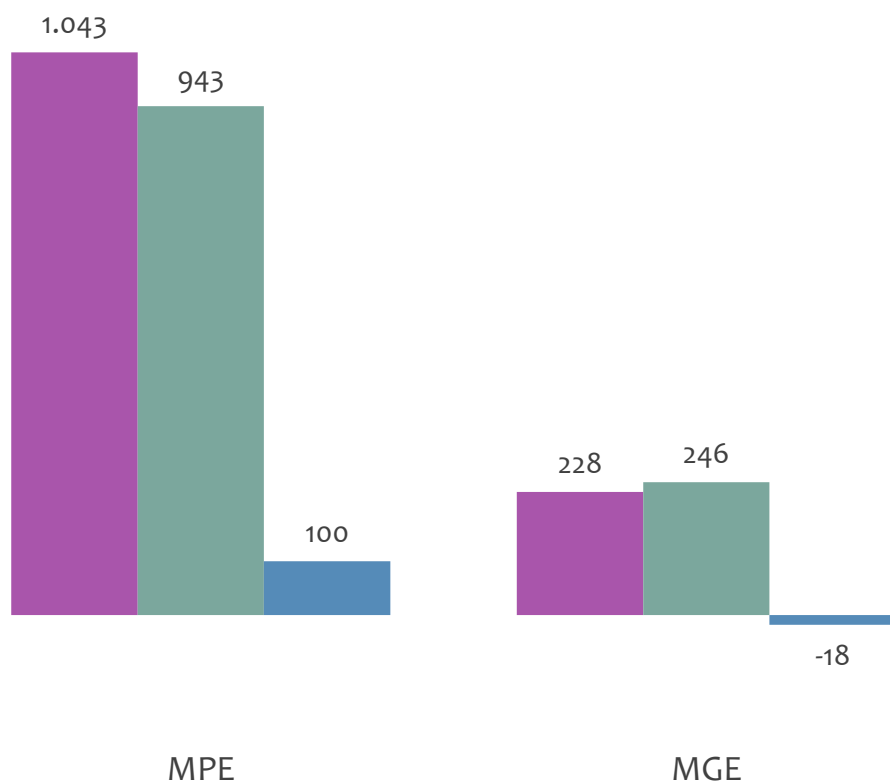


EMPREGO FORMAL POR PORTE | UR JACOBINA

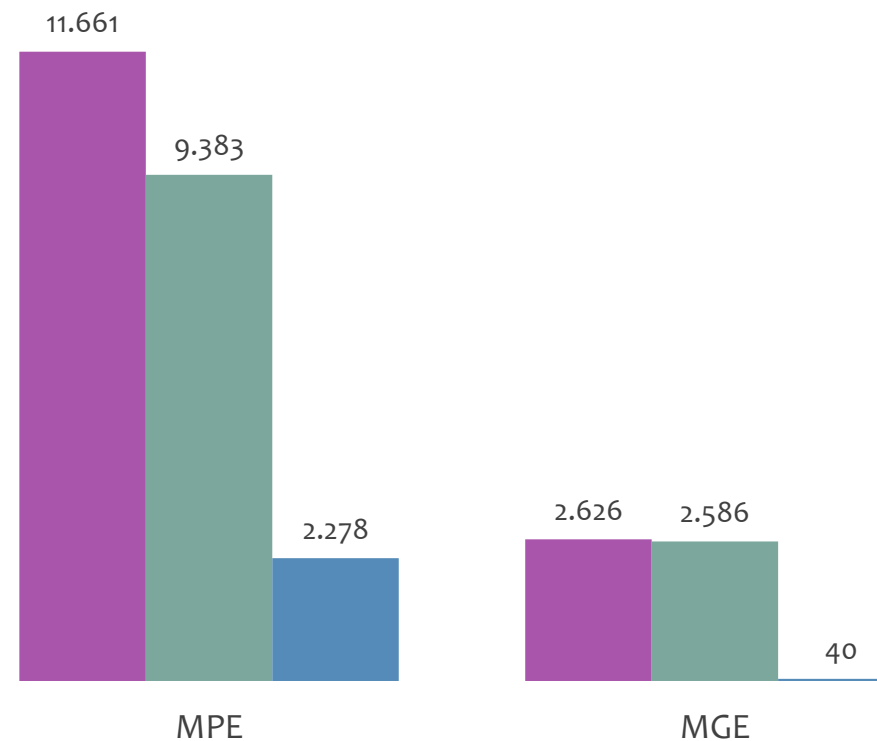
ADMISSÕES, DESLIGAMENTOS E SALDO MENSAL E ACUMULADO NO ANO POR PORTE

Admissões, desligamentos e saldo de empregos formais, UR JACOBINA por PORTE

Resultado MENSAL | Out/24



Resultado ACUMULADO | Jan a Out/24



■ Admissões ■ Desligamentos ■ Saldo

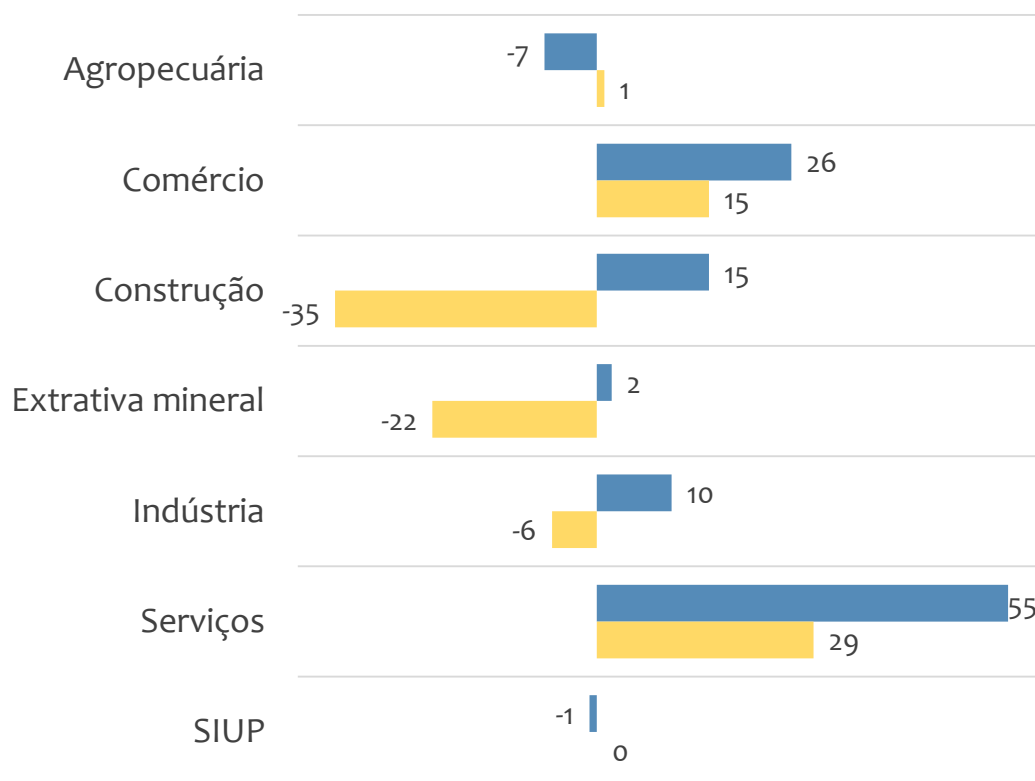


EMPREGO FORMAL POR PORTE | UR JACOBINA

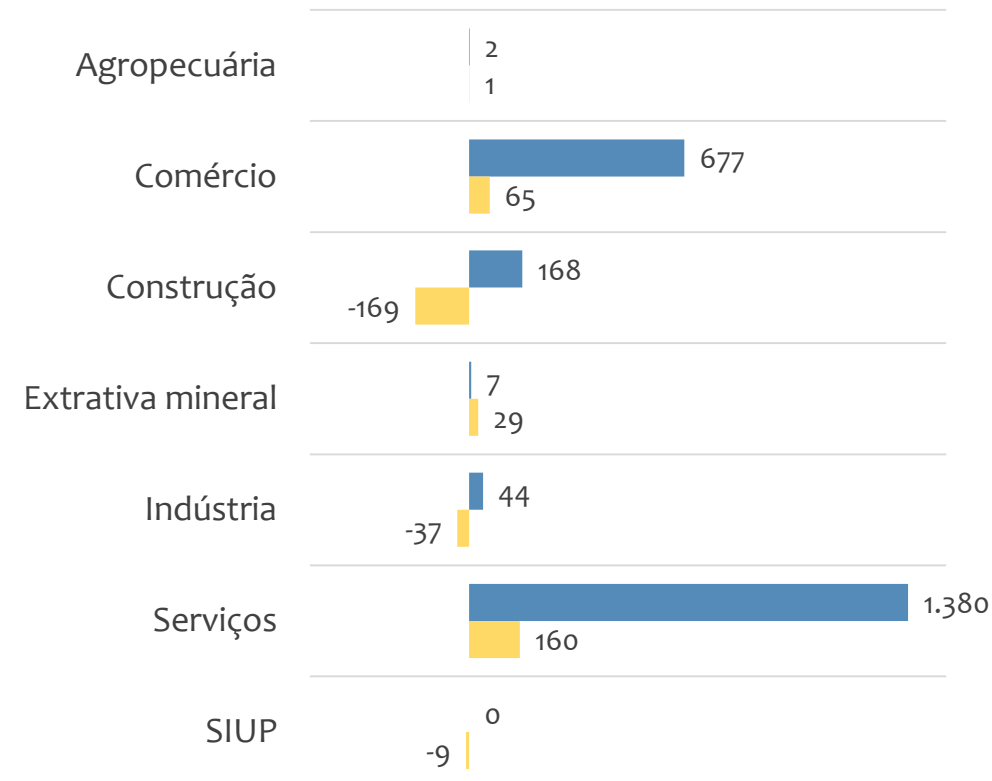
SALDO MENSAL E ACUMULADO NO ANO POR PORTE E SETOR

Saldo de empregos formais, UR JACOBINA por PORTE e SETOR

Resultado MENSAL | Out/24



Resultado ACUMULADO | Jan a Out/24



MGE

MPE



EMPREGO FORMAL POR PORTE | UR JACOBINA

ADMISSÕES, DESLIGAMENTOS E SALDO MENSAL E ACUMULADO NO ANO POR ATIVIDADE

Admissões, desligamentos e saldo de empregos, UR JACOBINA, Ranking de SALDO MENSAL MPE por ATIVIDADE

Atividade	RESULTADO MENSAL MPE			RESULTADO ANUAL Jan a Out/24 MPE		
	Admissões	Demissões	Saldo	Admissões	Demissões	Saldo
Construção de Redes de Abastecimento de água, Coleta de Esgoto e Construções Correlatas, Exceto Obras de Irrigação	48	18	30	163	94	69
Construção de Estações e Redes de Distribuição de Energia Elétrica	21	0	21	53	4	49
Promoção de Vendas	23	3	20	49	23	26
VERIFICAR	0	0	0	0	0	0
Construção de Edifícios	58	42	16	452	577	-125
Comércio Varejista de Artigos do Vestuário e Acessórios	39	25	14	345	316	29
Atividade Odontológica com Recursos para Realização de Procedimentos Cirúrgicos	20	8	12	137	103	34
Comércio a Varejo de Peças e Acessórios Novos para Veículos Automotores	20	9	11	127	85	42
Atividades de Atendimento Hospitalar, Exceto Pronto-Socorro e Unidades para Atendimento a Urgências	18	8	10	655	112	543



EMPREGO FORMAL POR PORTE | UR JACOBINA

ADMISSÕES, DESLIGAMENTOS E SALDO MENSAL E ACUMULADO NO ANO POR ATIVIDADE

Admissões, desligamentos e saldo de empregos, UR JACOBINA, Ranking de SALDO ANUAL MPE por ATIVIDADE

Atividade	RESULTADO MENSAL MPE			RESULTADO ANUAL Jan a Out/24 MPE		
	Admissões	Demissões	Saldo	Admissões	Demissões	Saldo
Atividades de Atendimento Hospitalar, Exceto Pronto-Socorro e Unidades para Atendimento a Urgências	18	8	10	655	112	543
Serviços de Comunicação Multimídia - Scm	5	19	-14	287	158	129
Atividade Médica Ambulatorial com Recursos para Realização de Procedimentos Cirúrgicos	0	0	0	145	21	124
Construção de Rodovias e Ferrovias	35	34	1	256	161	95
Ensino Fundamental	4	2	2	181	96	85
Comércio Varejista de Mercadorias em Geral, com Predominância de Produtos Alimentícios - Minimercados, Mercearias e Armazéns	36	39	-3	399	324	75
Obras de Terraplenagem	4	12	-8	191	119	72
Construção de Redes de Abastecimento de água, Coleta de Esgoto e Construções Correlatas, Exceto Obras de Irrigação	48	18	30	163	94	69
Instalação e Manutenção Elétrica	8	29	-21	299	236	63



Ranking de SALDO MENSAL MPE por SETOR e ATIVIDADE, UR JACOBINA

AGROPECUÁRIA	Saldo Mensal MPE
Serviço de Preparação de Terreno, Cultivo e Colheita	3
Cultivo de Banana	0
Criação de Bovinos, Exceto para Corte e Leite	0
Aluguel de Máquinas e Equipamentos Agrícolas sem Operador	0
Atividades de Apoio à Agricultura não Especificadas Anteriormente	0
Criação de Animais de Estimação	0
Criação de Bovinos para Corte	0
Criação de Caprinos	0
Criação de Suínos	0

EXTRATIVA MINERAL	Saldo Mensal MPE
Extração e Britamento de Pedras e Outros Materiais para Construção e Beneficiamento Associado	7
Extração de Granito e Beneficiamento Associado	2
Extração de Outros Minerais Não-Metálicos não Especificados Anteriormente	2
Atividades de Apoio à Extração de Minerais Não-Metálicos	2
Extração de Mármore e Beneficiamento Associado	0
Beneficiamento de Minérios de Cobre, Chumbo, Zinco e Outros Minerais Metálicos Não-Ferrosos não Especificados Anteriormente	0
Beneficiamento de Minério de Metais Preciosos	0
Extração de Gemas (Pedras Preciosas e Semipreciosas)	0
Extração de Minérios de Cobre, Chumbo, Zinco e Outros Minerais Metálicos Não-Ferrosos não Especificados Anteriormente	0



Ranking de SALDO MENSAL MPE por SETOR e ATIVIDADE, UR JACOBINA

COMÉRCIO	Saldo Mensal MPE
Comércio Varejista de Artigos do Vestuário e Acessórios	14
Comércio a Varejo de Peças e Acessórios Novos para Veículos Automotores	11
Comércio Varejista de Bebidas	7
Comércio Varejista Especializado de Equipamentos e Suprimentos de Informática	7
Comércio a Varejo de Automóveis, Camionetas e Utilitários Novos	7
Comércio Varejista de Material Elétrico	5
Comércio Varejista de Calçados	4
Comércio a Varejo de Motocicletas e Motonetas Novas	3
Comércio Varejista de Doces, Balas, Bombons e Semelhantes	3

SERVIÇOS	Saldo Mensal MPE
Promoção de Vendas	20
Atividades de Limpeza não Especificadas Anteriormente	20
Atividade Odontológica com Recursos para Realização de Procedimentos Cirúrgicos	12
Atividades de Atendimento Hospitalar, Exceto Pronto-Socorro e Unidades para Atendimento a Urgências	10
Transporte Rodoviário de Carga, Exceto Produtos Perigosos e Mudanças, Intermunicipal, Interestadual e Internacional	7
Outras Atividades Profissionais, Científicas e Técnicas não Especificadas Anteriormente	7
Locação de Automóveis sem Condutor	6
Portais, Provedores de Conteúdo e Outros Serviços de Informação na Internet	4
Serviço de Táxi	4



Ranking de SALDO MENSAL MPE por SETOR e ATIVIDADE, UR JACOBINA

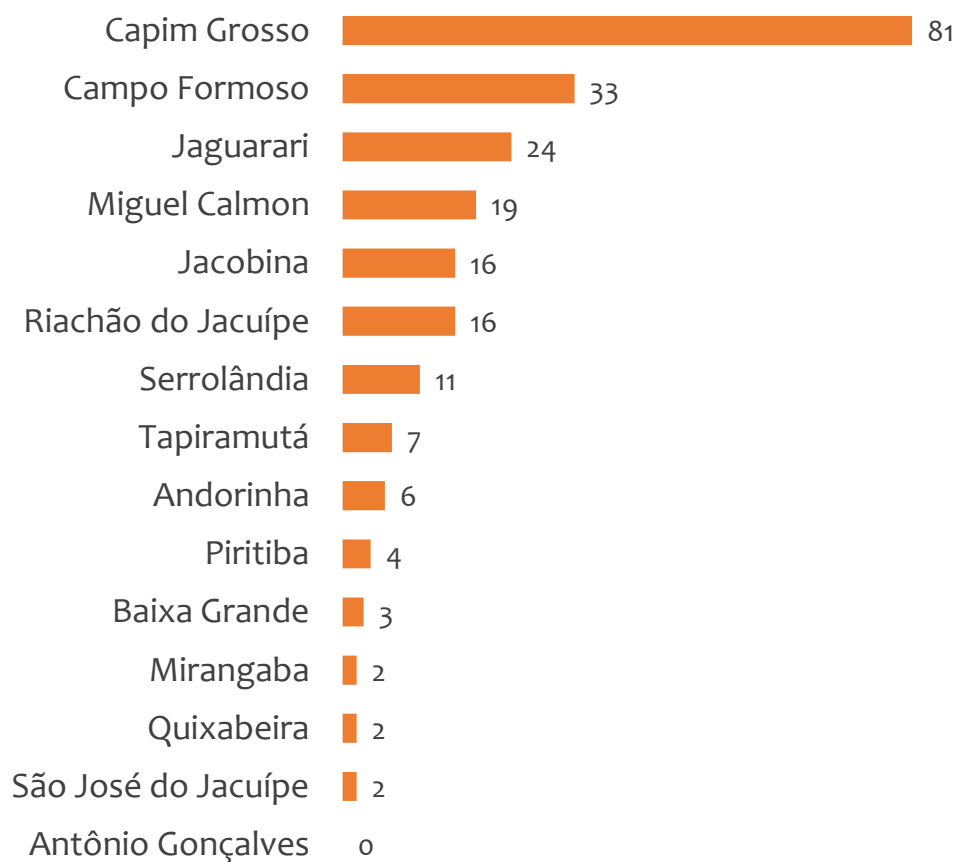
INDÚSTRIA	Saldo Mensal MPE
Fabricação de Calçados de Couro	10
Tecelagem de Fios de Fibras Têxteis Naturais, Exceto Algodão	10
Fabricação de Móveis com Predominância de Madeira	7
Fabricação de Outras Máquinas e Equipamentos para Uso na Extração Mineral, Peças e Acessórios, Exceto na Extração de Petróleo	5
Fabricação de Artigos para Viagem, Bolsas e Semelhantes de Qualquer Material	5
Fabricação de Produtos de Panificação Industrial	4
Fabricação de Vidro Plano e de Segurança	4
Serviços de Alimentação para Eventos e Recepções - Bufê	3
Instalação de Máquinas e Equipamentos Industriais	3

CONSTRUÇÃO	Saldo Mensal MPE
Construção de Redes de Abastecimento de água, Coleta de Esgoto e Construções Correlatas, Exceto Obras de Irrigação	30
Construção de Estações e Redes de Distribuição de Energia Elétrica	21
Construção de Edifícios	16
Serviços Especializados para Construção não Especificados Anteriormente	10
Construção de Rodovias e Ferrovias	1
Obras de Montagem Industrial	0
Obras de Acabamento em Gesso e Estuque	0
Instalação de Portas, Janelas, Tetos, Divisórias e Armários Embutidos de Qualquer Material	0
Outras Obras de Acabamento da Construção	0

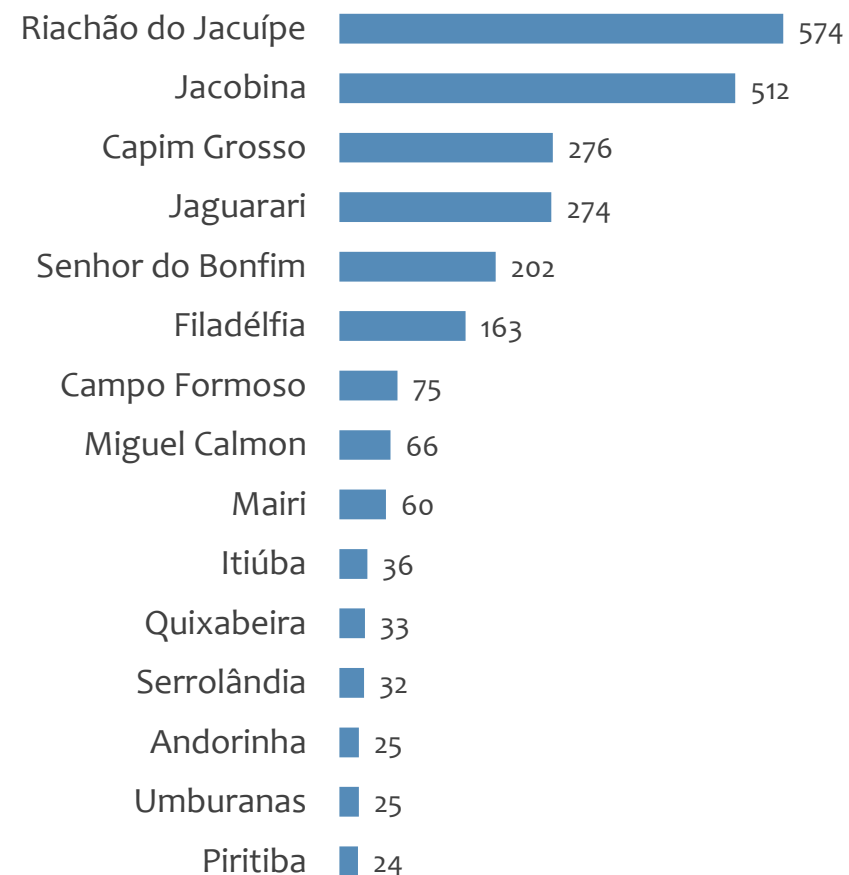


Saldo MPE de empregos formais, UR JACOBINA, Ranking de SALDO MPE por MUNICÍPIO

Resultado MENSAL | Out/24



Resultado ACUMULADO | Jan a Out/24



UNIDADE REGIONAL JUAZEIRO

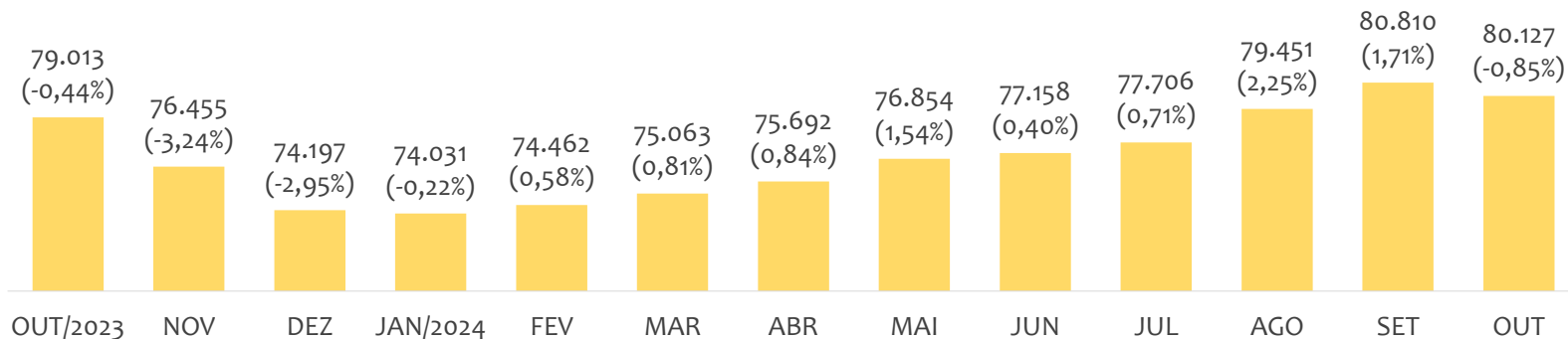
ESTATÍSTICAS MENSAS DO EMPREGO FORMAL

EMPREGO FORMAL | UR JUAZEIRO

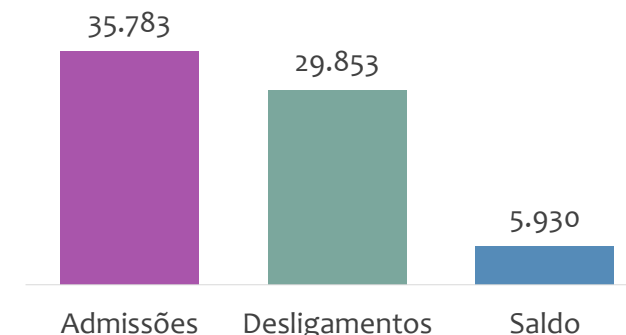
Outubro
2024

ESTOQUE MENSAL, ADMISSÕES, DESLIGAMENTOS E SALDOS MENCIAIS E ACUMULADO

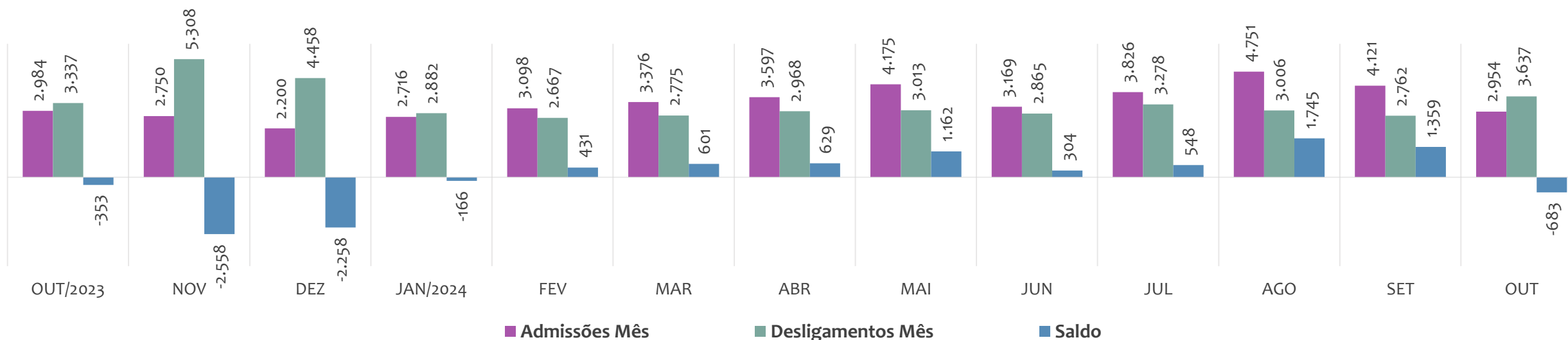
Estoque de empregos e variação relativa em relação ao mês anterior, ÚLTIMOS 13 MESES



Admissões, desligamentos e saldo de empregos formais, ACUMULADO 2024



Admissões, desligamentos e saldo de empregos formais, ÚLTIMOS 13 MESES



EMPREGO FORMAL | UNIDADE REGIONAL JUAZEIRO

ESTOQUE ATUAL, ADMISSÕES, DESLIGAMENTOS E SALDO ACUMULADOS NO ANO POR MUNICÍPIO

Outubro
2024

ESTOQUE

RANKING 10 PRIMEIROS	
MUNICÍPIO	ESTOQUE
1º Juazeiro	43.649
2º Paulo Afonso	15.421
3º Casa Nova	10.732
4º Sento Se	1.657
5º Sobradinho	1.608
6º Remanso	1.573
7º Curaca	1.533
8º Campo Alegre de Lou	828
9º Abare	698
10º Uaua	629

RANKING 10 ÚLTIMOS	
MUNICÍPIO	ESTOQUE
7º Curaca	1.533
8º Campo Alegre de Lou	828
9º Abare	698
10º Uaua	629
11º Gloria	487
12º Canudos	397
13º Pilao Arcado	327
14º Rodelas	247
15º Chorrocho	175
16º Macurure	166

ADMISSÕES

RANKING 10 PRIMEIROS	
MUNICÍPIO	ADMISSÕES
1º Juazeiro	19.749
2º Casa Nova	8.065
3º Paulo Afonso	4.089
4º Sento Se	873
5º Sobradinho	749
6º Curaca	477
7º Remanso	411
8º Campo Alegre de Lou	280
9º Uaua	272
10º Rodelas	195

RANKING 10 ÚLTIMOS	
MUNICÍPIO	ADMISSÕES
7º Remanso	411
8º Campo Alegre de Lou	280
9º Uaua	272
10º Rodelas	195
11º Abare	187
12º Canudos	154
13º Gloria	99
14º Pilao Arcado	89
15º Macurure	76
16º Chorrocho	18

DESLIGAMENTOS

RANKING 10 PRIMEIROS	
MUNICÍPIO	DESLIGAMENTOS
1º Juazeiro	16.353
2º Casa Nova	6.513
3º Paulo Afonso	3.866
4º Sento Se	722
5º Sobradinho	633
6º Remanso	379
7º Curaca	356
8º Uaua	180
9º Campo Alegre de Lou	171
10º Rodelas	157

RANKING 10 ÚLTIMOS	
MUNICÍPIO	DESLIGAMENTOS
7º Curaca	356
8º Uaua	180
9º Campo Alegre de Lou	171
10º Rodelas	157
11º Pilao Arcado	138
12º Canudos	117
13º Gloria	104
14º Abare	97
15º Macurure	54
16º Chorrocho	13

SALDO DE EMPREGOS

RANKING 10 PRIMEIROS	
MUNICÍPIO	SALDO
1º Juazeiro	3.396
2º Casa Nova	1.552
3º Paulo Afonso	223
4º Sento Se	151
5º Curaca	121
6º Sobradinho	116
7º Campo Alegre de Lou	109
8º Uaua	92
9º Abare	90
10º Rodelas	38

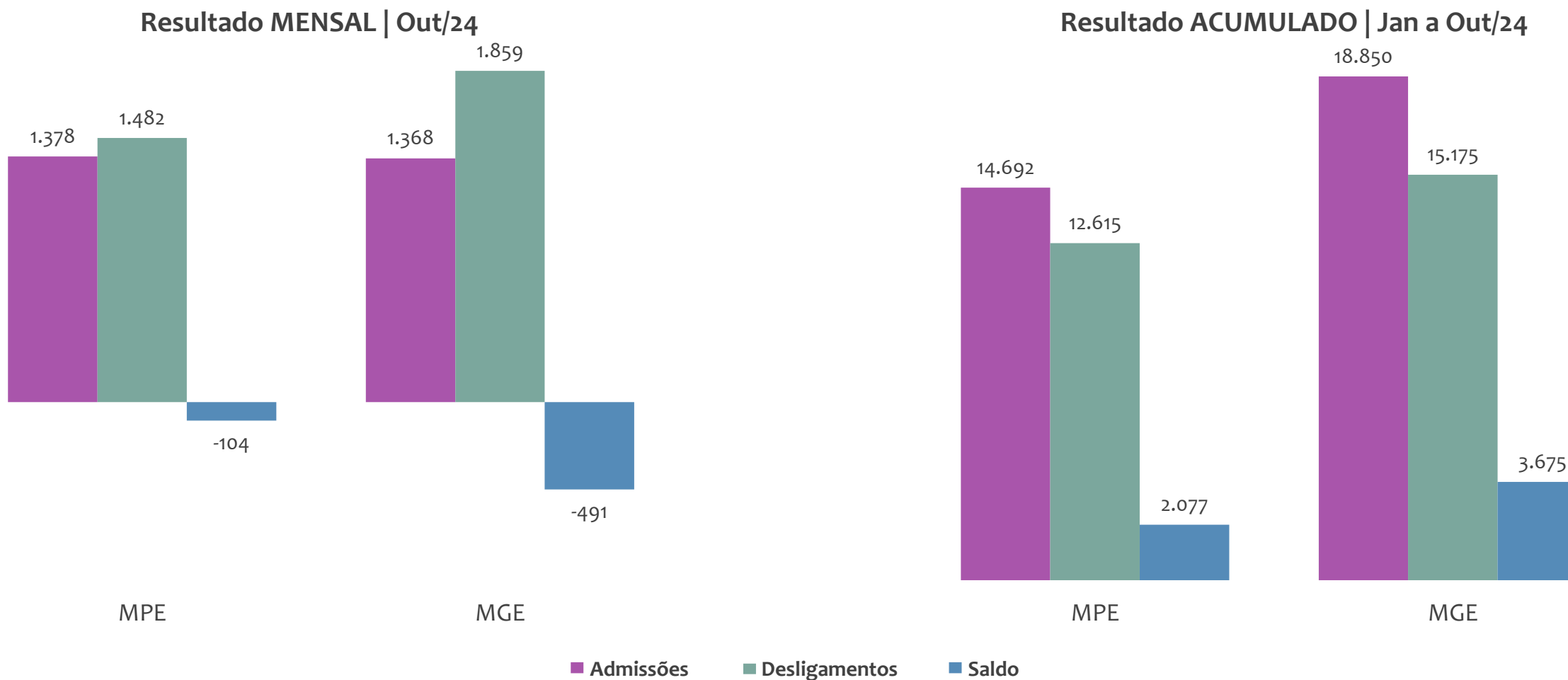
RANKING 10 ÚLTIMOS	
MUNICÍPIO	SALDO
7º Campo Alegre de Lou	109
8º Uaua	92
9º Abare	90
10º Rodelas	38
11º Canudos	37
12º Remanso	32
13º Macurure	22
14º Chorrocho	5
15º Gloria	-5
16º Pilao Arcado	-49



EMPREGO FORMAL POR PORTE | UR JUAZEIRO

ADMISSÕES, DESLIGAMENTOS E SALDO MENSAL E ACUMULADO NO ANO POR PORTE

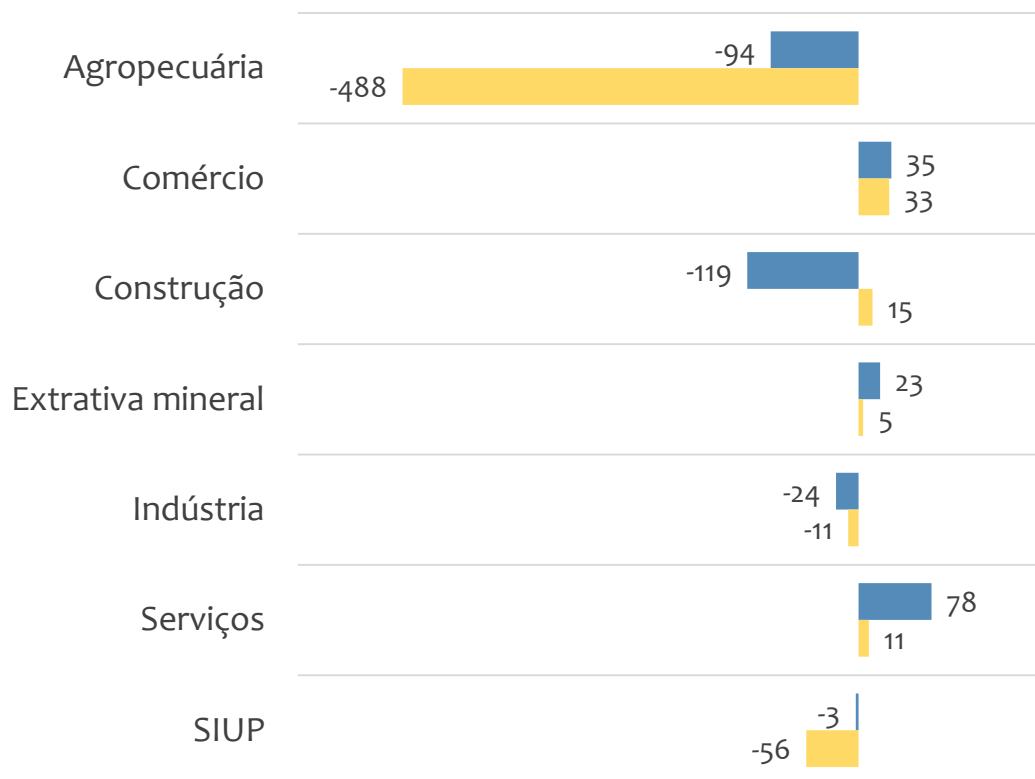
Admissões, desligamentos e saldo de empregos formais, UR JUAZEIRO por PORTE



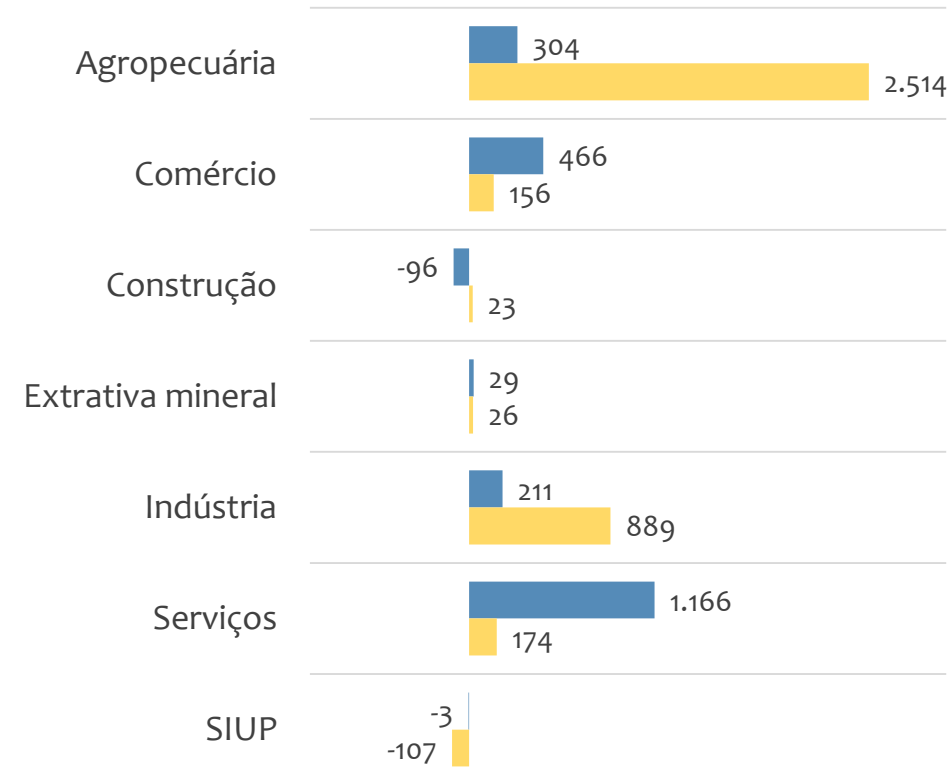


Saldo de empregos formais, UR JUAZEIRO por PORTE e SETOR

Resultado MENSAL | Out/24



Resultado ACUMULADO | Jan a Out/24



■ MGE

■ MPE



EMPREGO FORMAL POR PORTE | UR JUAZEIRO

ADMISSÕES, DESLIGAMENTOS E SALDO MENSAL E ACUMULADO NO ANO POR ATIVIDADE

Admissões, desligamentos e saldo de empregos, UR JUAZEIRO, Ranking de SALDO MENSAL MPE por ATIVIDADE

Atividade	RESULTADO MENSAL MPE			RESULTADO ANUAL Jan a Out/24 MPE		
	Admissões	Demissões	Saldo	Admissões	Demissões	Saldo
Comércio Varejista de Materiais de Construção em Geral	42	22	20	279	277	2
Serviços de Engenharia	50	31	19	360	234	126
Serviços de Desenho Técnico Relacionados à Arquitetura e Engenharia	17	0	17	27	7	20
Extração e Britamento de Pedras e Outros Materiais para Construção e Beneficiamento Associado	16	2	14	26	30	-4
Construção de Rodovias e Ferrovias	37	24	13	277	169	108
Envasamento e Empacotamento Sob Contrato	20	10	10	149	37	112
VERIFICAR	0	0	0	0	0	0
VERIFICAR	0	0	0	0	0	0
VERIFICAR	0	0	0	0	0	0



EMPREGO FORMAL POR PORTE | UR JUAZEIRO

ADMISSÕES, DESLIGAMENTOS E SALDO MENSAL E ACUMULADO NO ANO POR ATIVIDADE

Admissões, desligamentos e saldo de empregos, UR JUAZEIRO, Ranking de SALDO ANUAL MPE por ATIVIDADE

Atividade	RESULTADO MENSAL MPE			RESULTADO ANUAL Jan a Out/24 MPE		
	Admissões	Demissões	Saldo	Admissões	Demissões	Saldo
Cultivo de Manga	21	42	-21	550	399	151
Serviços de Engenharia	50	31	19	360	234	126
Envasamento e Empacotamento Sob Contrato	20	10	10	149	37	112
Construção de Rodovias e Ferrovias	37	24	13	277	169	108
Comércio Varejista de Combustíveis para Veículos Automotores	38	30	8	346	259	87
Comércio Varejista de Mercadorias em Geral, com Predominância de Produtos Alimentícios - Minimercados, Mercarias e Armazéns	33	40	-7	497	421	76
Ensino Fundamental	8	5	3	126	52	74
VERIFICAR	0	0	0	0	0	0
Promoção de Vendas	6	6	0	94	28	66



Ranking de SALDO MENSAL MPE por SETOR e ATIVIDADE, UR JUAZEIRO

AGROPECUÁRIA	Saldo Mensal MPE
Cultivo de Frutas de Lavoura Permanente não Especificadas Anteriormente	4
Cultivo de Outras Plantas de Lavoura Permanente não Especificadas Anteriormente	2
Cultivo de Banana	2
Criação de Peixes em água Doce	1
Cultivo de Melão	1
Criação de Caprinos	1
Criação de Bovinos para Corte	0
Atividades de Apoio à Agricultura não Especificadas Anteriormente	0
Produção de Carvão Vegetal - Florestas Plantadas	0

EXTRATIVA MINERAL	Saldo Mensal MPE
Extração e Britamento de Pedras e Outros Materiais para Construção e Beneficiamento Associado	14
Extração de Granito e Beneficiamento Associado	10
Extração de Minério de Ferro	1
Extração de Quartzo	1
Extração de Minérios de Cobre, Chumbo, Zinco e Outros Minerais Metálicos Não-Ferrosos não Especificados Anteriormente	0
Extração de Outros Minerais Não-Metálicos não Especificados Anteriormente	0
Extração de Minerais para Fabricação de Adubos, Fertilizantes e Outros Produtos Químicos	0
Extração de Minério de Níquel	0
Extração de Mármore e Beneficiamento Associado	-3



Ranking de SALDO MENSAL MPE por SETOR e ATIVIDADE, UR JUAZEIRO

COMÉRCIO	Saldo Mensal MPE
Comércio Varejista de Materiais de Construção em Geral	20
Comércio Atacadista de Carnes Bovinas e Suínas e Derivados	9
Comércio Varejista de Combustíveis para Veículos Automotores	8
Comércio Varejista de Artigos de óptica	8
Comércio Varejista de Mercadorias em Geral, com Predominância de Produtos Alimentícios - Hipermercados	7
Comércio a Varejo de Peças e Acessórios Novos para Veículos Automotores	6
Comércio Varejista de Material Elétrico	6
Comércio varejista de Produtos Alimentícios em Geral ou Especializado em Produtos Alimentícios não Especificados Anteriormente	5
Comércio Varejista de Hortifrutigranjeiros	4

SERVIÇOS	Saldo Mensal MPE
Serviços de Engenharia	19
Serviços de Desenho Técnico Relacionados à Arquitetura e Engenharia	17
Envasamento e Empacotamento Sob Contrato	10
Atividades de Condicionamento Físico	10
Atividades de Vigilância e Segurança Privada	10
Educação Infantil - Pré-Escola	9
Transporte Escolar	6
Depósitos de Mercadorias para Terceiros, Exceto Armazéns Gerais e Guarda-Móveis	5
Atividade Odontológica com Recursos para Realização de Procedimentos Cirúrgicos	5



Ranking de SALDO MENSAL MPE por SETOR e ATIVIDADE, UR JUAZEIRO

INDÚSTRIA	Saldo Mensal MPE
Fabricação de Refrigerantes	4
Fabricação de Artefatos de Material Plástico para Usos Industriais	3
Fabricação de Produtos de Limpeza e Polimento	3
Fabricação de Laticínios	3
Impressão de Material para Outros Usos	3
Fabricação de Artefatos de Cimento para Uso na Construção	2
Fabricação de Esquadrias de Metal	2
Fabricação de Cabines, Carrocerias e Reboques para Outros Veículos Automotores, Exceto Caminhões e ônibus	2
Fabricação de Sorvetes e Outros Gelados Comestíveis	2

CONSTRUÇÃO	Saldo Mensal MPE
Construção de Rodovias e Ferrovias	13
Obras de Urbanização - Ruas, Praças e Calçadas	7
Instalação e Manutenção Elétrica	4
Impermeabilização em Obras de Engenharia Civil	1
Pintura para Sinalização em Pistas Rodoviárias e Aeroportos	0
Instalação de Portas, Janelas, Tetos, Divisórias e Armários Embutidos de Qualquer Material	0
Instalações de Sistema de Prevenção Contra Incêndio	0
Obras de Acabamento em Gesso e Estuque	0
Serviços de Operação e Fornecimento de Equipamentos para Transporte e Elevação de Cargas e Pessoas para Uso em Obras	0

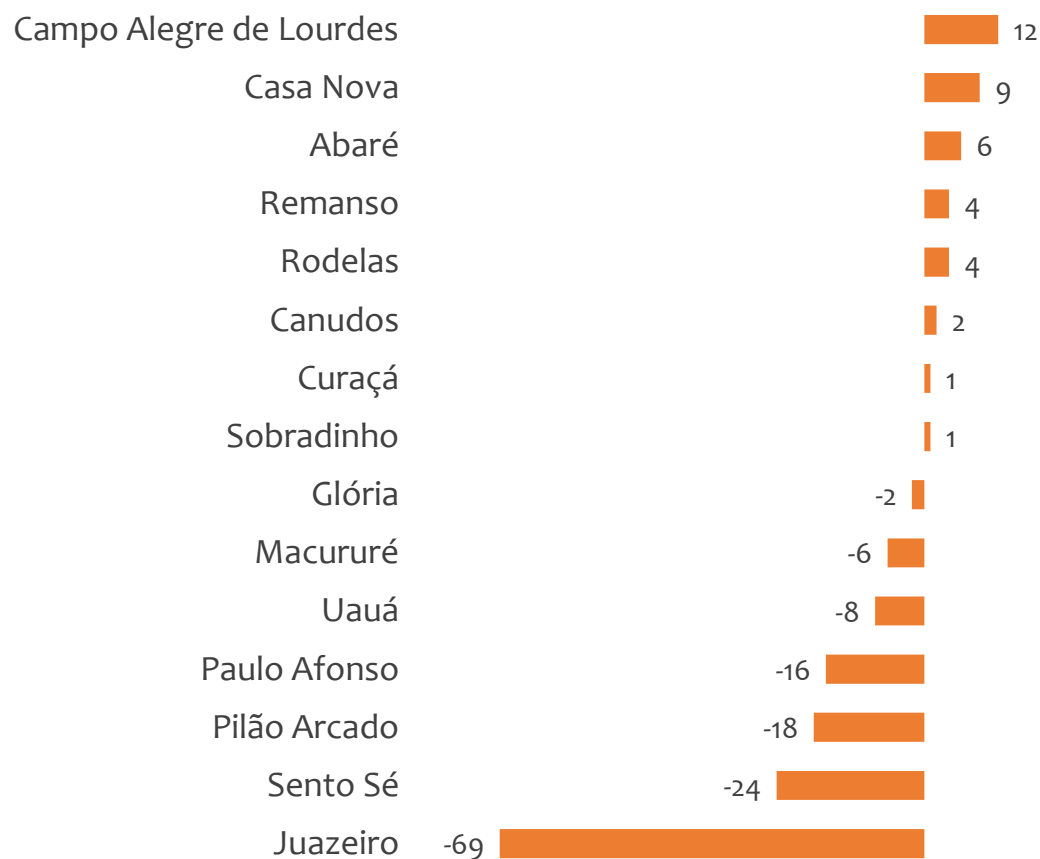


EMPREGO FORMAL POR PORTE | UR JUAZEIRO

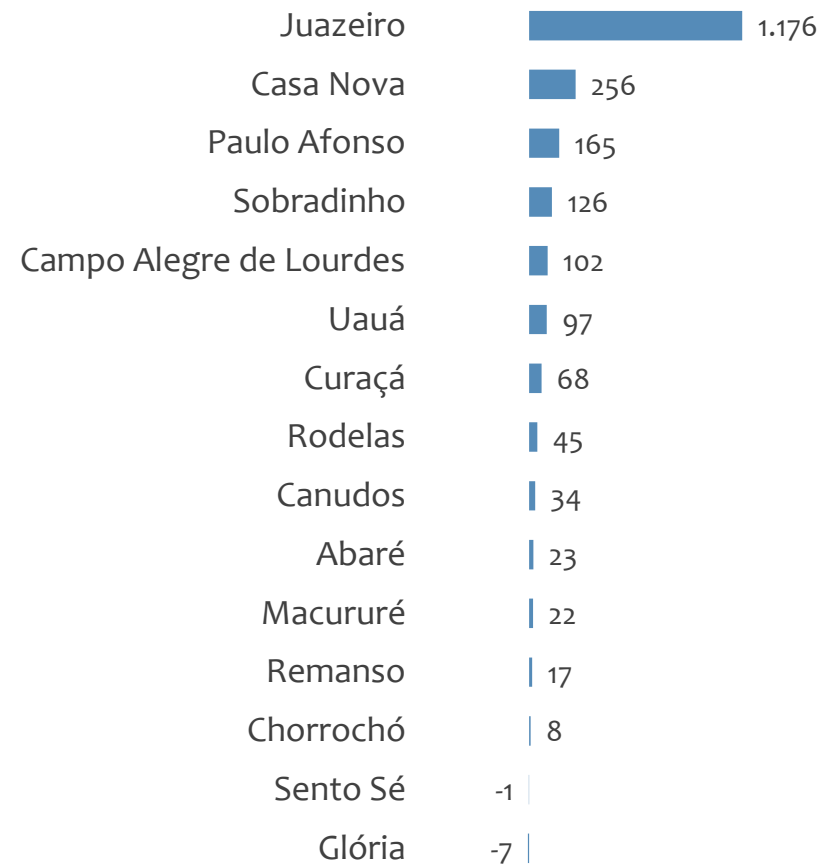
SALDO MENSAL E ACUMULADO NO ANO POR MUNICÍPIO

Saldo MPE de empregos formais, UR JUAZEIRO, Ranking de SALDO MPE por MUNICÍPIO

Resultado MENSAL | Out/24



Resultado ACUMULADO | Jan a Out/24



UNIDADE REGIONAL SANTO ANTÔNIO DE JESUS

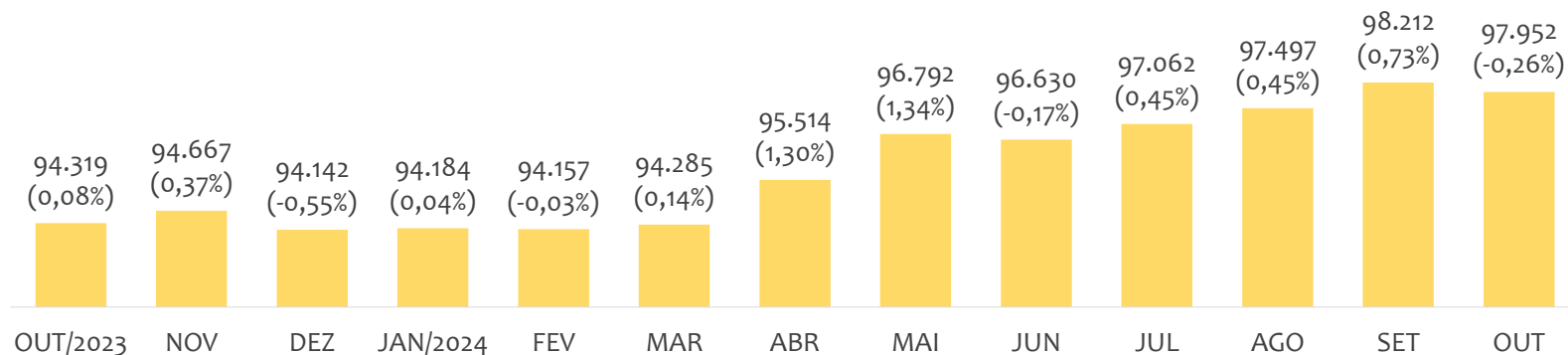
ESTATÍSTICAS MENSAS DO EMPREGO FORMAL

EMPREGO FORMAL | UR SANTO ANTÔNIO DE JESUS

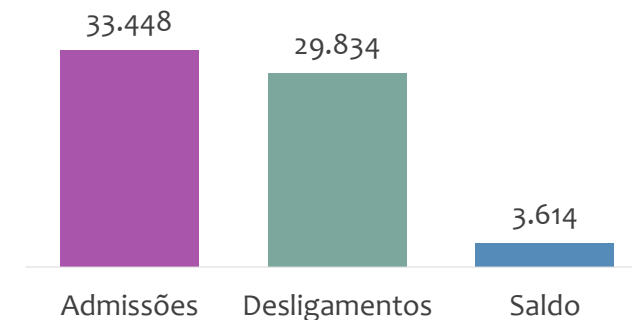
Outubro
2024

ESTOQUE MENSAL, ADMISSÕES, DESLIGAMENTOS E SALDOS MENSAIS E ACUMULADO

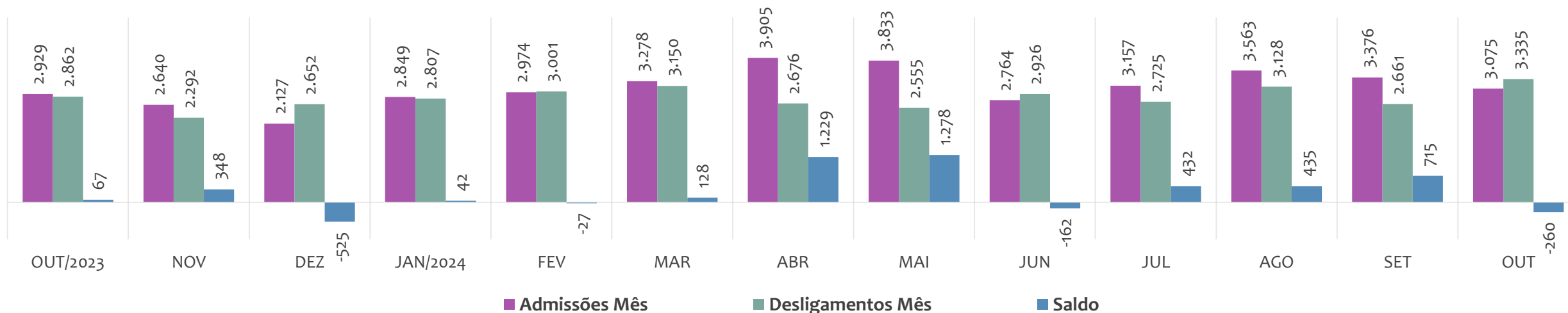
Estoque de empregos e variação relativa em relação ao mês anterior, ÚLTIMOS 13 MESES



Admissões, desligamentos e saldo de empregos formais, ACUMULADO 2024



Admissões, desligamentos e saldo de empregos formais, ÚLTIMOS 13 MESES



EMPREGO FORMAL | UNIDADE REGIONAL SANTO ANTÔNIO DE JESUS

ESTOQUE ATUAL, ADMISSÕES, DESLIGAMENTOS E SALDO ACUMULADOS NO ANO POR MUNICÍPIO

Outubro
2024

ESTOQUE

RANKING 10 PRIMEIROS

MUNICÍPIO	ESTOQUE
1º Santo Antonio de Jesu	24.715
2º Cruz das Almas	10.141
3º Valenca	9.711
4º Santo Amaro	5.071
5º Amargosa	4.451
6º Cairu	3.724
7º Cachoeira	3.396
8º Gandu	2.917
9º Ubaira	2.640
10º Mutuipe	2.629

RANKING 10 ÚLTIMOS

MUNICÍPIO	ESTOQUE
32º Pirai do Norte	307
33º Nilo Pecanha	296
34º Teolandia	294
35º Sao Felix	282
36º Saubara	247
37º Jiquirica	238
38º Muniz Ferreira	236
39º Santa Ines	226
40º Elisio Medrado	198
41º Dom Macedo Costa	136

ADMISSÕES

RANKING 10 PRIMEIROS

MUNICÍPIO	ADMISSÕES
1º Santo Antonio de Jesu	8.645
2º Cruz das Almas	3.467
3º Valenca	3.210
4º Santo Amaro	2.643
5º Cairu	1.775
6º Amargosa	1.773
7º Sapeacu	898
8º Marau	879
9º Gandu	876
10º Cachoeira	844

RANKING 10 ÚLTIMOS

MUNICÍPIO	ADMISSÕES
32º Sao Felix	85
33º Cabaceiras do Parag	73
34º Jaguaripe	72
35º Santa Ines	64
36º Jiquirica	59
37º Elisio Medrado	56
38º Muniz Ferreira	46
39º Aratuipe	39
40º Dom Macedo Costa	37
41º Pirai do Norte	34

DESLIGAMENTOS

RANKING 10 PRIMEIROS

MUNICÍPIO	DESLIGAMENTOS
1º Santo Antonio de Jesu	8.189
2º Cruz das Almas	2.855
3º Valenca	2.846
4º Santo Amaro	2.637
5º Cairu	1.377
6º Amargosa	1.168
7º Marau	998
8º Governador Mangabe	897
9º Gandu	825
10º Sapeacu	725

RANKING 10 ÚLTIMOS

MUNICÍPIO	DESLIGAMENTOS
32º Sao Miguel das Mata	96
33º Elisio Medrado	87
34º Cabaceiras do Parag	80
35º Nilo Pecanha	60
36º Santa Ines	58
37º Muniz Ferreira	57
38º Jiquirica	53
39º Pirai do Norte	47
40º Aratuipe	40
41º Dom Macedo Costa	30

SALDO DE EMPREGOS

RANKING 10 PRIMEIROS

MUNICÍPIO	SALDO
1º Cruz das Almas	612
2º Amargosa	605
3º Santo Antonio de Jesu	456
4º Cairu	398
5º Valenca	364
6º Nazare	258
7º Ubaira	252
8º Cachoeira	179
9º Sapeacu	173
10º Conceicao do Almeid	139

RANKING 10 ÚLTIMOS

MUNICÍPIO	SALDO
32º Muniz Ferreira	-11
33º Pirai do Norte	-13
34º Teolandia	-18
35º Wenceslau Guimarae	-26
36º Elisio Medrado	-31
37º Jaguaripe	-49
38º Taperoa	-56
39º Governador Mangab	-97
40º Marau	-119
41º Sao Felix	-189

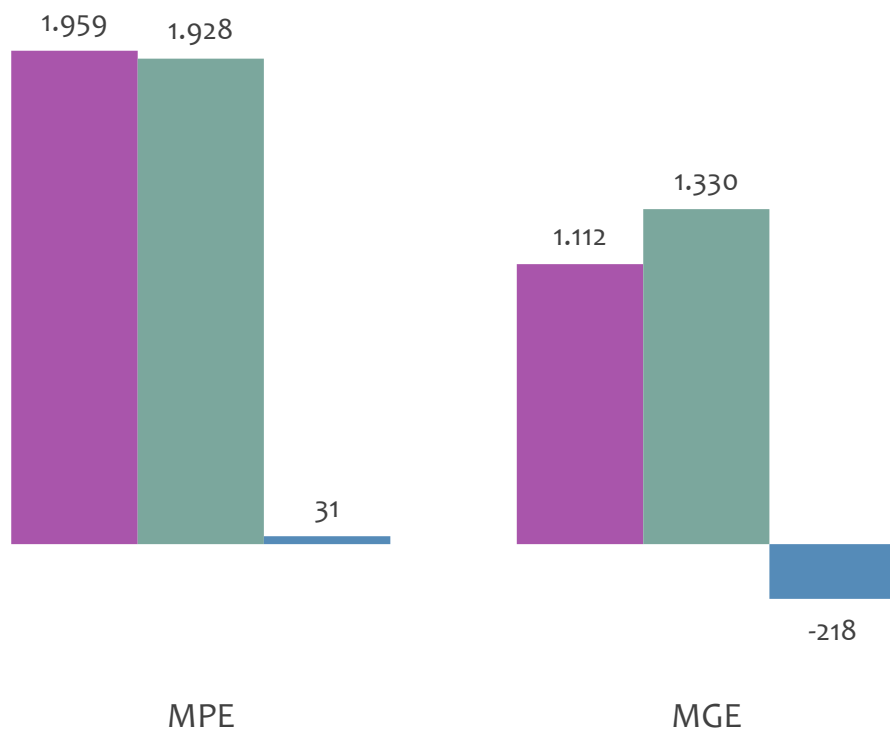


EMPREGO FORMAL POR PORTE | UR SANTO ANTÔNIO DE JESUS

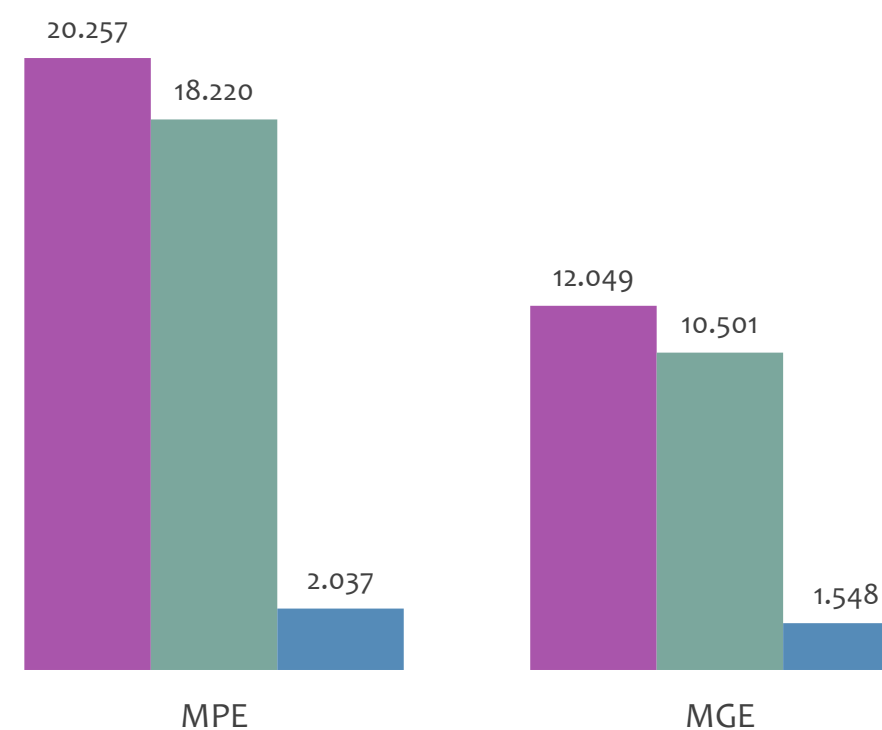
ADMISSÕES, DESLIGAMENTOS E SALDO MENSAL E ACUMULADO NO ANO POR PORTE

Admissões, desligamentos e saldo de empregos formais, UR SANTO ANTÔNIO DE JESUS por PORTE

Resultado MENSAL | Out/24



Resultado ACUMULADO | Jan a Out/24



■ Admissões ■ Desligamentos ■ Saldo

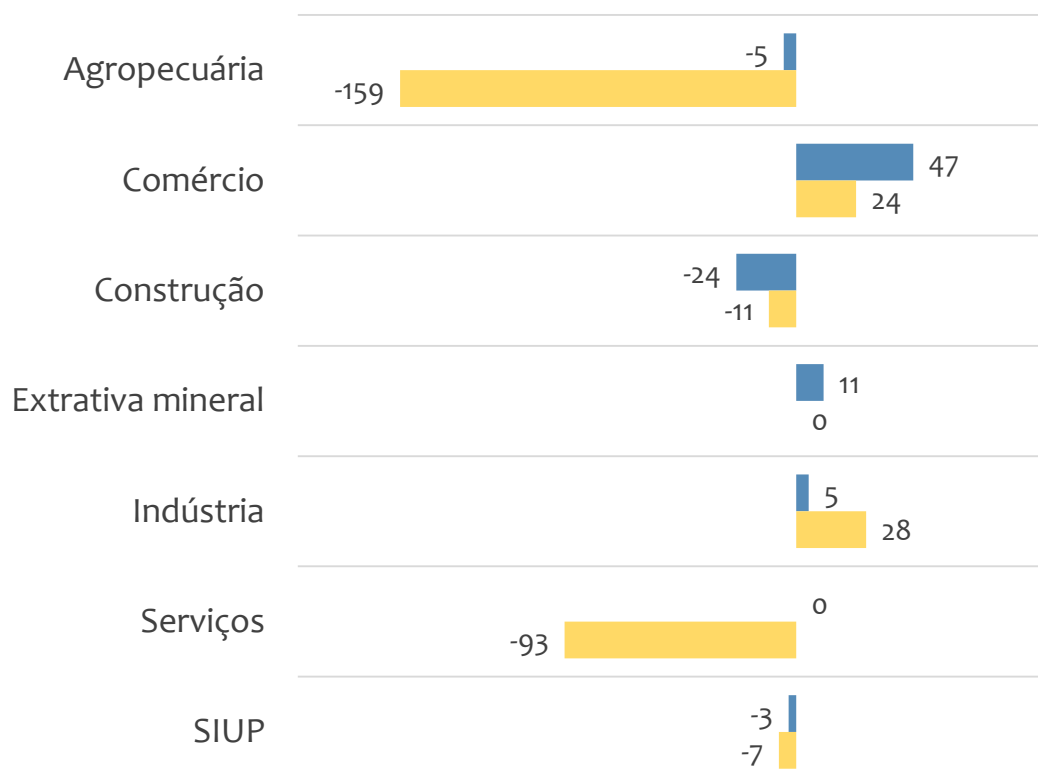


EMPREGO FORMAL POR PORTE | UR SANTO ANTÔNIO DE JESUS

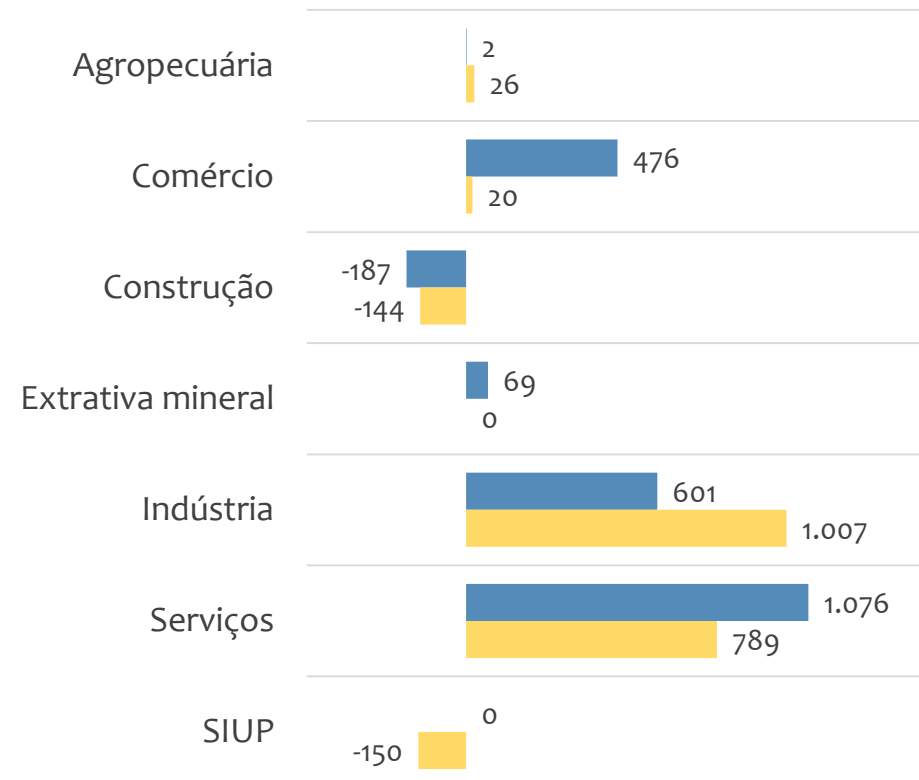
SALDO MENSAL E ACUMULADO NO ANO POR PORTE E SETOR

Saldo de empregos formais, UR SANTO ANTÔNIO DE JESUS por PORTE e SETOR

Resultado MENSAL | Out/24



Resultado ACUMULADO | Jan a Out/24



MGE

MPE



EMPREGO FORMAL POR PORTE | UR SANTO ANTÔNIO DE JESUS

ADMISSÕES, DESLIGAMENTOS E SALDO MENSAL E ACUMULADO NO ANO POR ATIVIDADE

Admissões, desligamentos e saldo de empregos, UR SANTO ANTÔNIO DE JESUS, Ranking de SALDO MENSAL MPE por ATIVIDADE

Atividade	RESULTADO MENSAL MPE			RESULTADO ANUAL Jan a Out/24 MPE		
	Admissões	Demissões	Saldo	Admissões	Demissões	Saldo
Comércio Varejista de Artigos do Vestuário e Acessórios	95	54	41	674	638	36
VERIFICAR	0	0	0	0	0	0
Comércio Varejista de Produtos Alimentícios em Geral ou Especializado em Produtos Alimentícios não Especificados Anteriormente	27	7	20	159	134	25
Fabricação de Móveis com Predominância de Madeira	47	28	19	456	326	130
Aluguel de Máquinas e Equipamentos para Construção sem Operador, Exceto Andaimos	14	0	14	54	36	18
Extração e Britamento de Pedras e Outros Materiais para Construção e Beneficiamento Associado	15	2	13	82	19	63
Comércio Varejista Especializado de Eletrodomésticos e Equipamentos de áudio e Vídeo	35	23	12	227	194	33
Cultivo de Cacau	13	2	11	44	26	18
VERIFICAR	0	0	0	0	0	0



EMPREGO FORMAL POR PORTE | UR SANTO ANTÔNIO DE JESUS

ADMISSÕES, DESLIGAMENTOS E SALDO MENSAL E ACUMULADO NO ANO POR ATIVIDADE

Admissões, desligamentos e saldo de empregos, UR SANTO ANTÔNIO DE JESUS, Ranking de SALDO ANUAL MPE por ATIVIDADE

Atividade	RESULTADO MENSAL MPE			RESULTADO ANUAL Jan a Out/24 MPE		
	Admissões	Demissões	Saldo	Admissões	Demissões	Saldo
Fabricação de Colchões	8	18	-10	235	87	148
Serviços Combinados de Escritório e Apoio Administrativo	26	21	5	292	149	143
Abate de Aves	9	3	6	172	31	141
Fabricação de Móveis com Predominância de Madeira	47	28	19	456	326	130
Comércio Varejista de Mercadorias em Geral, com Predominância de Produtos Alimentícios - Minimercados, mercearias e Armazéns	106	118	-12	1.132	1.021	111
Ensino Fundamental	14	9	5	212	114	98
Outras Obras de Engenharia Civil não Especificadas Anteriormente	14	38	-24	269	177	92
Serviços de Manutenção e Reparação Mecânica de Veículos Automotores	8	6	2	129	44	85
Padaria e Confeitaria com Predominância de Revenda	33	28	5	287	219	68



SALDO MENSAL POR SETOR E ATIVIDADE

Ranking de SALDO MENSAL MPE por SETOR e ATIVIDADE, UR SANTO ANTÔNIO DE JESUS

AGROPECUÁRIA	Saldo Mensal MPE
Cultivo de Cacau	11
Produção de Ovos	3
Aluguel de Máquinas e Equipamentos Agrícolas sem Operador	2
Cultivo de Coco-Da-Baía	2
Cultivo de Banana	1
Serviço de Inseminação Artificial em Animais	1
Atividades de Apoio à Produção Florestal	1
Atividades Paisagísticas	1
Criação de Peixes em água Salgada e Salobra	0

EXTRATIVA MINERAL	Saldo Mensal MPE
Extração e Britamento de Pedras e Outros Materiais para Construção e Beneficiamento Associado	13
Beneficiamento de Minérios de Cobre, Chumbo, Zinco e Outros Minerais Metálicos Não-Ferrosos não Especificados Anteriormente	0
Atividades de Apoio à Extração de Minerais Metálicos Não-Ferrosos	0
Extração de Quartzo	0
Extração de Areia, Cascalho ou Pedregulho e Beneficiamento Associado	-1
Extração de Granito e Beneficiamento Associado	-1
VERIFICAR	0
VERIFICAR	0
VERIFICAR	0



SALDO MENSAL POR SETOR E ATIVIDADE

Ranking de SALDO MENSAL MPE por SETOR e ATIVIDADE, UR SANTO ANTÔNIO DE JESUS

COMÉRCIO	Saldo Mensal MPE
Comércio Varejista de Artigos do Vestuário e Acessórios	41
Comércio varejista de produtos alimentícios em geral ou especializado em produtos alimentícios não especificados anteriormente	20
Comércio Varejista Especializado de Eletrodomésticos e Equipamentos de áudio e Vídeo	12
Comércio Varejista de Ferragens e Ferramentas	11
Comércio Varejista de Calçados	10
Comércio Varejista de Gás Líquido de Petróleo (Glp)	8
Comércio Varejista de Plantas e Flores Naturais	8
Comércio Atacadista de Cacao	6
Comércio Varejista de Bebidas	6

SERVIÇOS	Saldo Mensal MPE
Aluguel de Máquinas e Equipamentos para Construção sem Operador, Exceto Andaimos	14
Incorporação de Empreendimentos Imobiliários	8
Atividades de Monitoramento de Sistemas de Segurança Eletrônica	6
Transporte Rodoviário de Produtos Perigosos	6
Outras Atividades de Telecomunicações não Especificadas Anteriormente	6
Atividades de Vigilância e Segurança Privada	6
Serviços Combinados de Escritório e Apoio Administrativo	5
Ensino Fundamental	5
Atividades de Condicionamento Físico	5



SALDO MENSAL POR SETOR E ATIVIDADE

Ranking de SALDO MENSAL MPE por SETOR e ATIVIDADE, UR SANTO ANTÔNIO DE JESUS

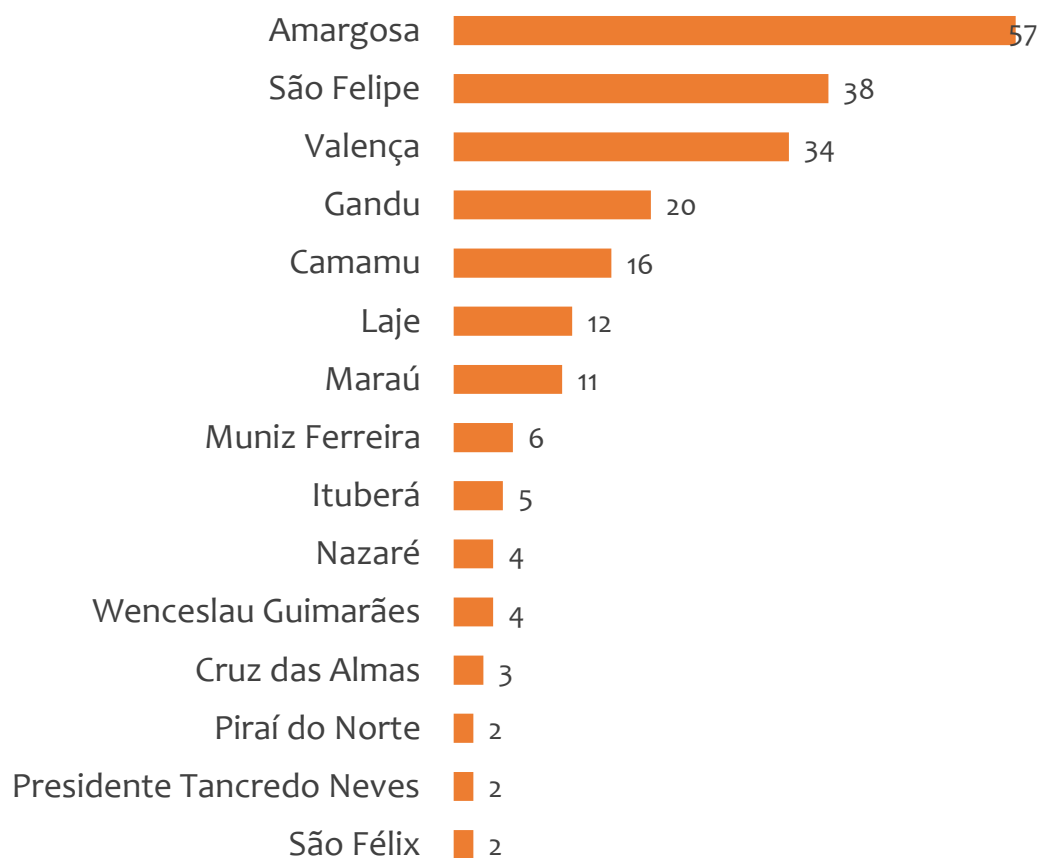
INDÚSTRIA	Saldo Mensal MPE
Fabricação de Móveis com Predominância de Madeira	19
Fabricação de Móveis com Predominância de Metal	9
Abate de Aves	6
Serviços de Prótese Dentária	5
Manutenção e Reparação de Tanques, Reservatórios Metálicos e Caldeiras, Exceto para Veículos	4
Fabricação de Tecidos Especiais, Inclusive Artefatos	4
Fabricação de Amidos e Féculas de Vegetais	4
Fabricação de Conservas de Frutas	3
Fabricação de Artefatos de Material Plástico para Uso na Construção, Exceto Tubos e Acessórios	3

CONSTRUÇÃO	Saldo Mensal MPE
Construção de Redes de Abastecimento de água, Coleta de Esgoto e Construções Correlatas, Exceto Obras de Irrigação	41
Administração de Obras	8
Instalação e Manutenção de Sistemas Centrais de Ar Condicionado, de Ventilação e Refrigeração	2
Serviços de Pintura de Edifícios em Geral	2
Outras Obras de Acabamento da Construção	2
Montagem e Instalação de Sistemas e Equipamentos de Iluminação e Sinalização em Vias Públicas, Portos e Aeroportos	1
Construção de Barragens e Represas para Geração de Energia Elétrica	1
Obras de Montagem Industrial	1
Outras Obras de Instalações em Construções não Especificadas Anteriormente	0

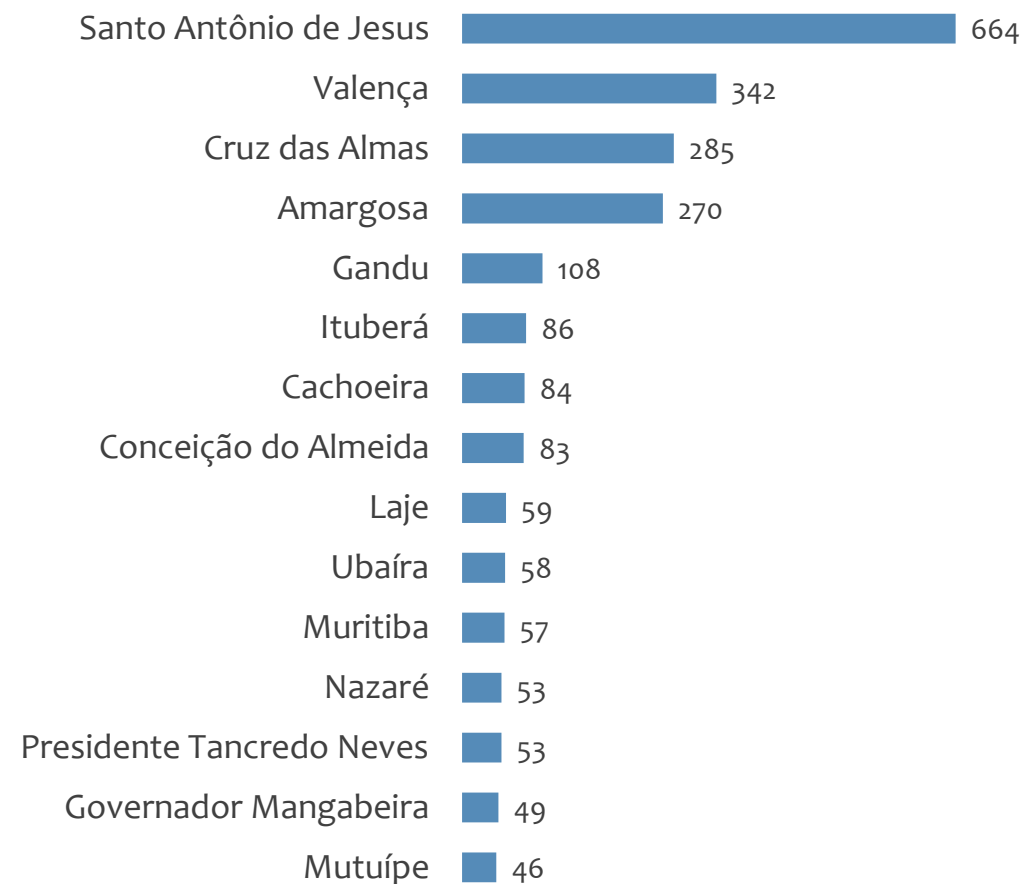


Saldo MPE de empregos formais, UR SANTO ANTÔNIO DE JESUS, Ranking de SALDO MPE por MUNICÍPIO

Resultado MENSAL | Out/24



Resultado ACUMULADO | Jan a Out/24



UNIDADE REGIONAL IRECÊ

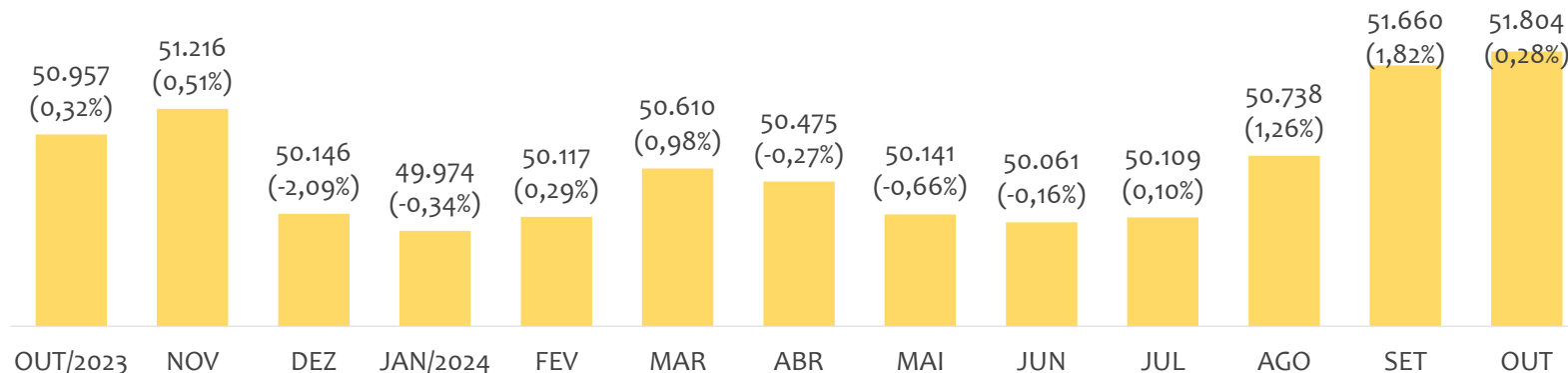
ESTATÍSTICAS MENSAS DO EMPREGO FORMAL

EMPREGO FORMAL | UR IRECÊ

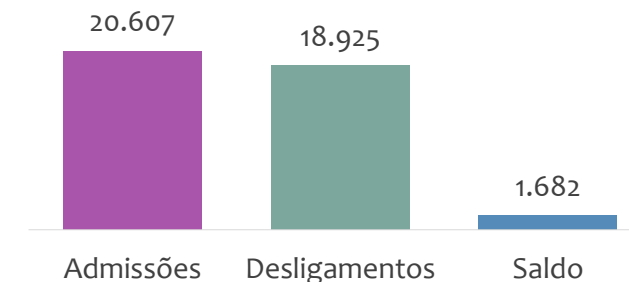
ESTOQUE MENSAL, ADMISSÕES, DESLIGAMENTOS E SALDOS MENCIAIS E ACUMULADO

Outubro
2024

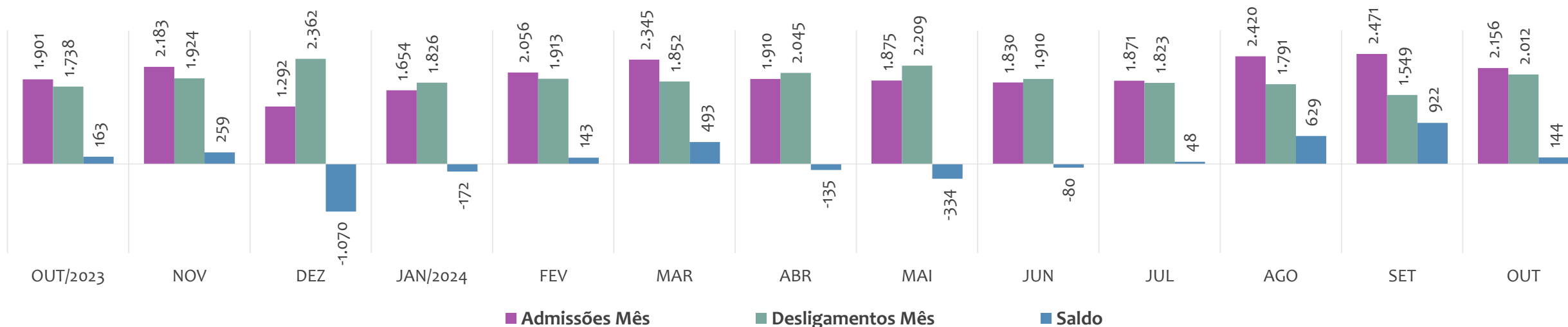
Estoque de empregos e variação relativa em relação ao mês anterior, ÚLTIMOS 13 MESES



Admissões, desligamentos e saldo de empregos formais, ACUMULADO 2024



Admissões, desligamentos e saldo de empregos formais, ÚLTIMOS 13 MESES



EMPREGO FORMAL | UNIDADE REGIONAL IRECÊ

ESTOQUE ATUAL, ADMISSÕES, DESLIGAMENTOS E SALDO ACUMULADOS NO ANO POR MUNICÍPIO

Outubro
2024

ESTOQUE

RANKING 10 PRIMEIROS	
MUNICÍPIO	ESTOQUE
1º Irece	14.502
2º Seabra	4.497
3º Mucuge	3.763
4º Ibicoara	3.431
5º Barra da Estiva	1.882
6º Paramirim	1.845
7º Morro do Chapéu	1.815
8º Xique-Xique	1.652
9º Macaubas	1.488
10º Iraquara	1.042

RANKING 10 ÚLTIMOS	
MUNICÍPIO	ESTOQUE
41º Jussiape	181
42º Rio do Pires	179
43º Itaguacu da Bahia	155
44º Abaira	133
45º Caturama	125
46º Barro Alto	122
47º Novo Horizonte	117
48º Ibitita	114
49º Nova Redencao	97
50º Mulungu do Morro	80

ADMISSÕES

RANKING 10 PRIMEIROS	
MUNICÍPIO	ADMISSÕES
1º Irece	5.680
2º Mucuge	1.938
3º Ibicoara	1.831
4º Seabra	1.460
5º Gentio do Ouro	1.154
6º Barra da Estiva	794
7º Utinga	769
8º Ibitiara	645
9º Morro do Chapéu	521
10º Xique-Xique	513

RANKING 10 ÚLTIMOS	
MUNICÍPIO	ADMISSÕES
41º America Dourada	47
42º Botupora	45
43º Jussiape	45
44º Abaira	39
45º Nova Redencao	35
46º Souto Soares	27
47º Barro Alto	26
48º Caturama	19
49º Rio do Pires	18
50º Ibitita	10

DESLIGAMENTOS

RANKING 10 PRIMEIROS	
MUNICÍPIO	DESLIGAMENTOS
1º Irece	4.539
2º Mucuge	2.011
3º Ibicoara	1.955
4º Gentio do Ouro	1.539
5º Seabra	1.215
6º Cafarnaum	845
7º Barra da Estiva	823
8º Utinga	766
9º Morro do Chapéu	549
10º Xique-Xique	483

RANKING 10 ÚLTIMOS	
MUNICÍPIO	DESLIGAMENTOS
41º Wagner	37
42º Botupora	32
43º Itaguacu da Bahia	32
44º Rio do Pires	32
45º Jussiape	26
46º Abaira	18
47º Barro Alto	18
48º Nova Redencao	18
49º Ibitita	16
50º Caturama	15

SALDO DE EMPREGOS

RANKING 10 PRIMEIROS	
MUNICÍPIO	SALDO
1º Irece	1.141
2º Ibitiara	556
3º Uibai	290
4º Seabra	245
5º Boninal	205
6º Macaubas	120
7º Palmeiras	114
8º Andaraí	78
9º Iraquara	68
10º Piata	67

RANKING 10 ÚLTIMOS	
MUNICÍPIO	SALDO
41º Erico Cardoso	-25
42º Paramirim	-26
43º Morro do Chapéu	-28
44º Barra da Estiva	-29
45º Bonito	-32
46º Mucuge	-73
47º Ibicoara	-124
48º Novo Horizonte	-251
49º Gentio do Ouro	-385
50º Cafarnaum	-586

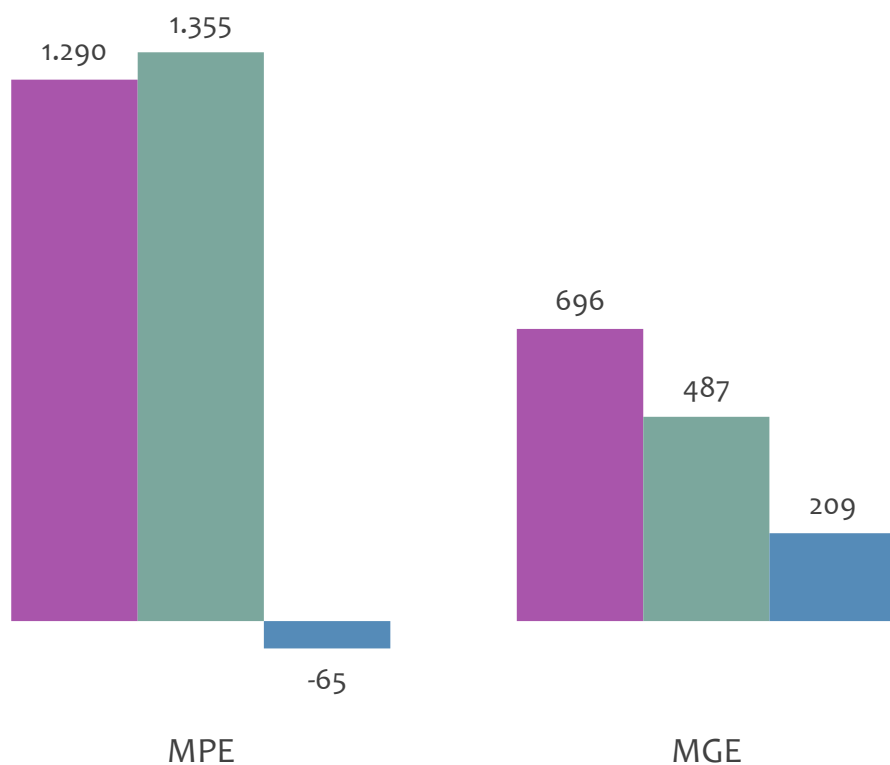


EMPREGO FORMAL POR PORTE | UR IRECÊ

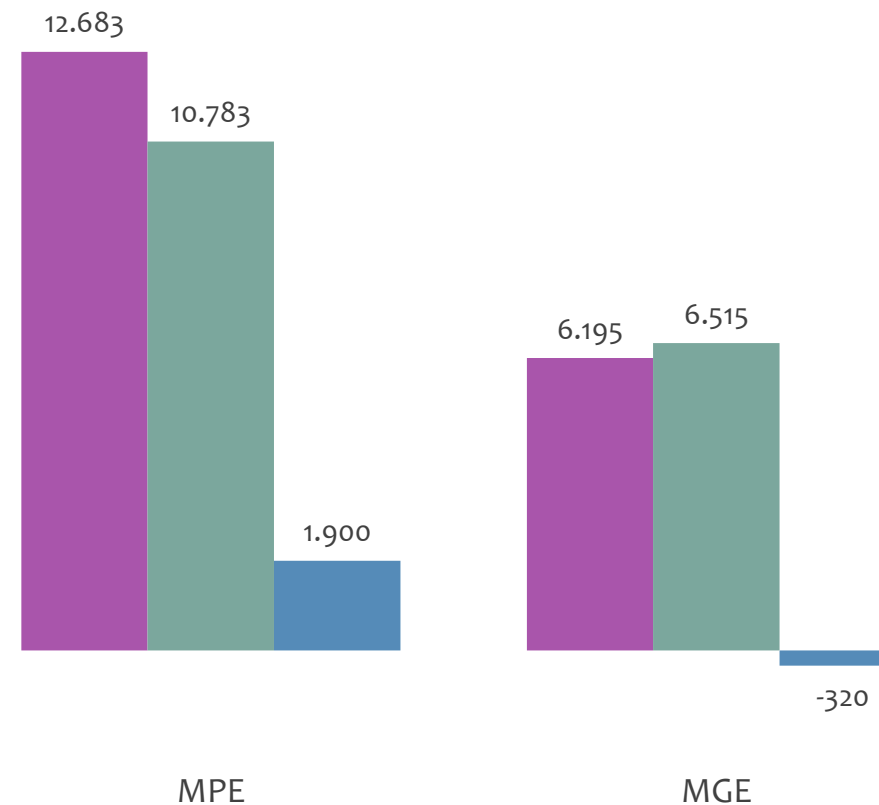
ADMISSÕES, DESLIGAMENTOS E SALDO MENSAL E ACUMULADO NO ANO POR PORTE

Admissões, desligamentos e saldo de empregos formais, UR IRECÊ por PORTE

Resultado MENSAL | Out/24



Resultado ACUMULADO | Jan a Out/24



■ Admissões ■ Desligamentos ■ Saldo



PEQUENOS
NEGÓCIOS

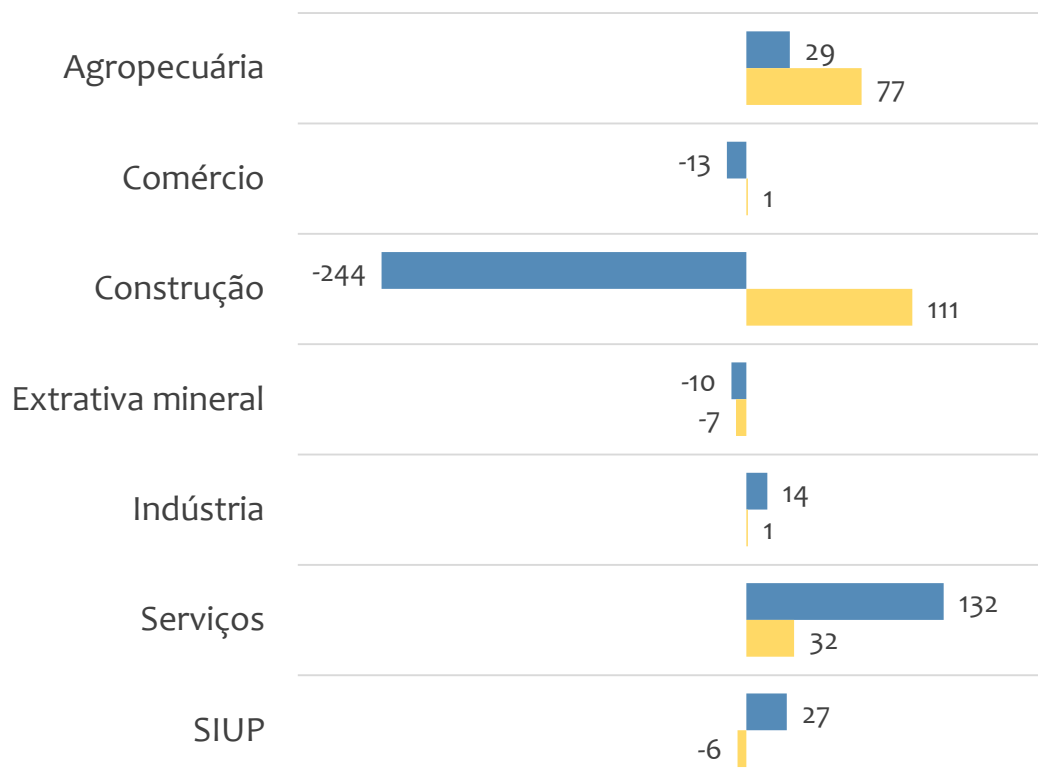
EMPREGO FORMAL POR PORTE | UR IRECÊ

SALDO MENSAL E ACUMULADO NO ANO POR PORTE E SETOR

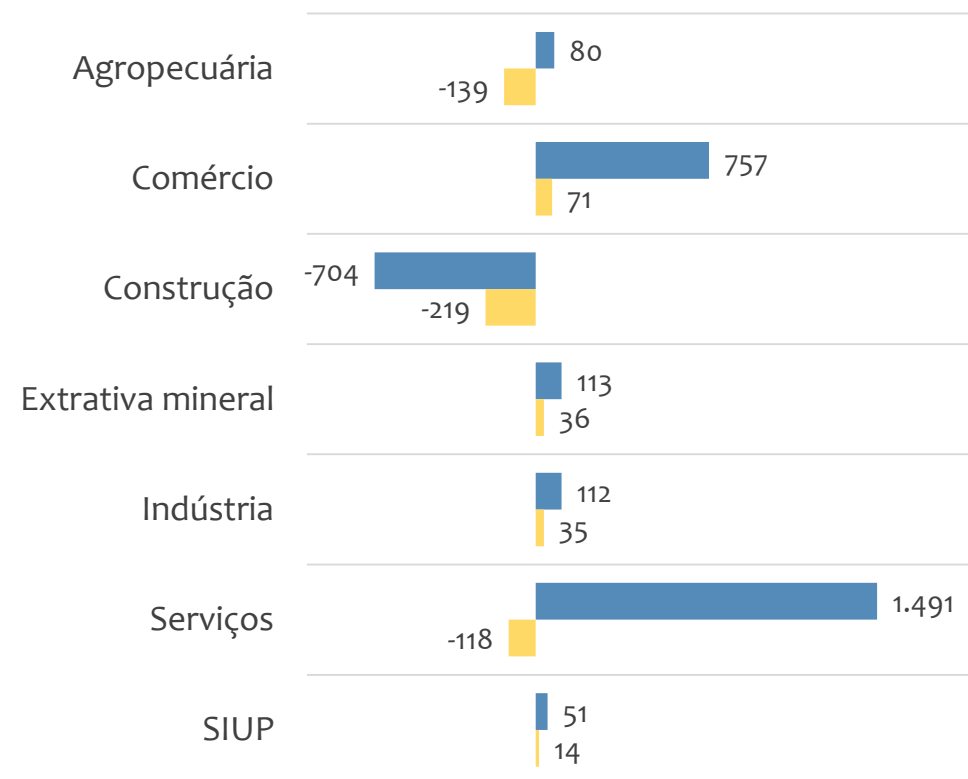
Outubro
2024

Saldo de empregos formais, UR IRECÊ por PORTE e SETOR

Resultado MENSAL | Out/24



Resultado ACUMULADO | Jan a Out/24



MGE

MPE



EMPREGO FORMAL POR PORTE | UR IRECÊ

ADMISSÕES, DESLIGAMENTOS E SALDO MENSAL E ACUMULADO NO ANO POR ATIVIDADE

Admissões, desligamentos e saldo de empregos, UR IRECÊ, Ranking de SALDO MENSAL MPE por ATIVIDADE

Atividade	RESULTADO MENSAL MPE			RESULTADO ANUAL Jan a Out/24 MPE		
	Admissões	Demissões	Saldo	Admissões	Demissões	Saldo
Serviços de Engenharia	132	36	96	873	78	795
Cultivo de Uva	28	0	28	33	1	32
VERIFICAR	0	0	0	0	0	0
Atividades de Vigilância e Segurança Privada	28	8	20	98	56	42
Manutenção de Redes de Distribuição de Energia Elétrica	17	3	14	68	10	58
Obras de Alvenaria	17	4	13	89	31	58
VERIFICAR	0	0	0	0	0	0
Comércio Varejista de Calçados	19	8	11	188	164	24
Construção de Rodovias e Ferrovias	31	22	9	222	75	147



EMPREGO FORMAL POR PORTE | UR IRECÊ

ADMISSÕES, DESLIGAMENTOS E SALDO MENSAL E ACUMULADO NO ANO POR ATIVIDADE

Admissões, desligamentos e saldo de empregos, UR IRECÊ, Ranking de SALDO ANUAL MPE por ATIVIDADE

Atividade	RESULTADO MENSAL MPE			RESULTADO ANUAL Jan a Out/24 MPE		
	Admissões	Demissões	Saldo	Admissões	Demissões	Saldo
Serviços de Engenharia	132	36	96	873	78	795
Construção de Rodovias e Ferrovias	31	22	9	222	75	147
Comércio Atacadista de Mercadorias em Geral, com Predominância de Produtos Alimentícios	12	14	-2	228	85	143
Comércio Atacadista de Produtos Alimentícios em Geral	23	22	1	235	114	121
Extração de Granito e Beneficiamento Associado	8	10	-2	187	90	97
Obras de Urbanização - Ruas, Praças e Calçadas	27	37	-10	194	118	76
Manutenção de Redes de Distribuição de Energia Elétrica	17	3	14	68	10	58
VERIFICAR	0	0	0	0	0	0
Transporte Rodoviário de Carga, Exceto Produtos Perigosos e Mudanças, Intermunicipal, Interestadual e Internacional	21	14	7	197	143	54



Ranking de SALDO MENSAL MPE por SETOR e ATIVIDADE, UR IRECÊ

AGROPECUÁRIA	Saldo Mensal MPE
Cultivo de Uva	28
Horticultura, Exceto Morango	5
Cultivo de Banana	2
Criação de Bovinos para Leite	2
Produção de Ovos	2
Atividades de Pós-Colheita	1
Cultivo de Batata-Inglesa	1
Cultivo de Feijão	1
Atividades de Apoio à Agricultura não Especificadas Anteriormente	0

EXTRATIVA MINERAL	Saldo Mensal MPE
Extração de Minério de Manganês	4
Extração de Outros Minerais Não-Metálicos não Especificados Anteriormente	1
Extração de Minerais para Fabricação de Adubos, Fertilizantes e Outros Produtos Químicos	1
Pelotização, Sinterização e Outros Beneficiamentos de Minério de Ferro	0
Extração de Mármore e Beneficiamento Associado	0
Extração de Minério de Metais Preciosos	0
Extração de Granito e Beneficiamento Associado	-2
Extração de Calcário e Dolomita e Beneficiamento Associado	-2
Extração de Quartzo	-3



Ranking de SALDO MENSAL MPE por SETOR e ATIVIDADE, UR IRECÊ

COMÉRCIO	Saldo Mensal MPE
Comércio Varejista de Mercadorias em Lojas de Conveniência	13
Comércio Varejista de Calçados	11
Comércio Varejista de Artigos do Vestuário e Acessórios	7
Comércio Varejista de Laticínios e Frios	7
Comércio Varejista de Mercadorias em Geral, com Predominância de Produtos Alimentícios - Hipermercados	6
Comércio a Varejo de Motocicletas e Motonetas Novas	6
Comércio Varejista Especializado de Eletrodomésticos e Equipamentos de áudio e Vídeo	6
Lojas de Variedades, Exceto Lojas de Departamentos ou Magazines	4
Comércio Varejista de Doces, Balas, Bombons e Semelhantes	4

SERVIÇOS	Saldo Mensal MPE
Serviços de Engenharia	96
Atividades de Vigilância e Segurança Privada	20
Transporte Rodoviário de Carga, Exceto Produtos Perigosos e Mudanças, Intermunicipal, Interestadual e Internacional	7
Atividade Médica Ambulatorial Restrita a Consultas	6
Atividades de Cobrança e Informações Cadastrais	6
Lanchonetes, Casas de Chá, de Sucos e Similares	5
Transporte Rodoviário de Carga, Exceto Produtos Perigosos e Mudanças, Municipal	5
Outras Atividades de Serviços Prestados Principalmente às Empresas não Especificadas Anteriormente	4
Provedores de Acesso às Redes de Comunicações	4



Ranking de SALDO MENSAL MPE por SETOR e ATIVIDADE, UR IRECÊ

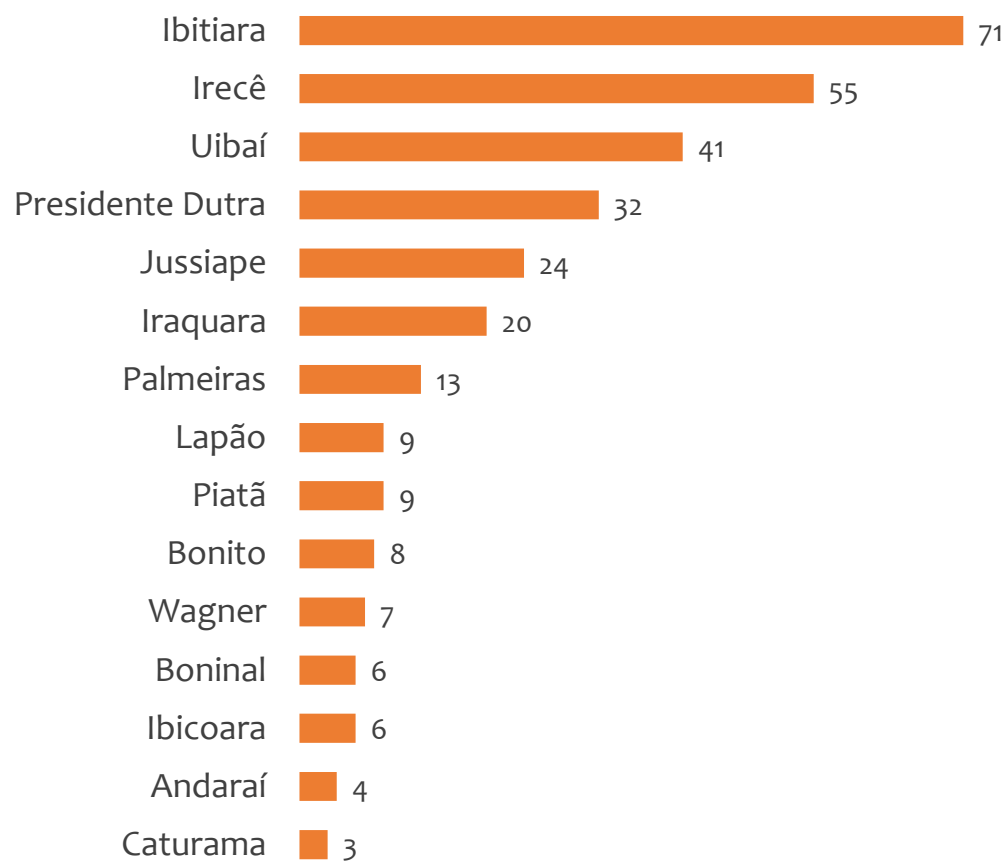
INDÚSTRIA	Saldo Mensal MPE
Fabricação de Artefatos de Cimento para Uso na Construção	9
Fornecimento de Alimentos Preparados Preponderantemente para Empresas	6
Manutenção e Reparação de Outras Máquinas e Equipamentos para Usos Industriais não Especificados Anteriormente	5
Fabricação de Artigos de Serralheria, Exceto Esquadrias	4
Fabricação de Estruturas Pré-Moldadas de Concreto Armado, em Série e Sob Encomenda	4
Fabricação de Motores Elétricos, Peças e Acessórios	3
Fabricação de Laminados Planos e Tubulares de Material Plástico	3
Fabricação de Móveis com Predominância de Madeira	3
Fabricação de óleos Vegetais Refinados, Exceto óleo de Milho	2

CONSTRUÇÃO	Saldo Mensal MPE
Manutenção de Redes de Distribuição de Energia Elétrica	14
Obras de Alvenaria	13
Construção de Rodovias e Ferrovias	9
Construção de Redes de Abastecimento de água, Coleta de Esgoto e Construções Correlatas, Exceto Obras de Irrigação	3
Perfuração e Construção de Poços de água	2
Obras de Terraplenagem	0
Outras Obras de Acabamento da Construção	0
Obras de Montagem Industrial	0
Administração de Obras	0

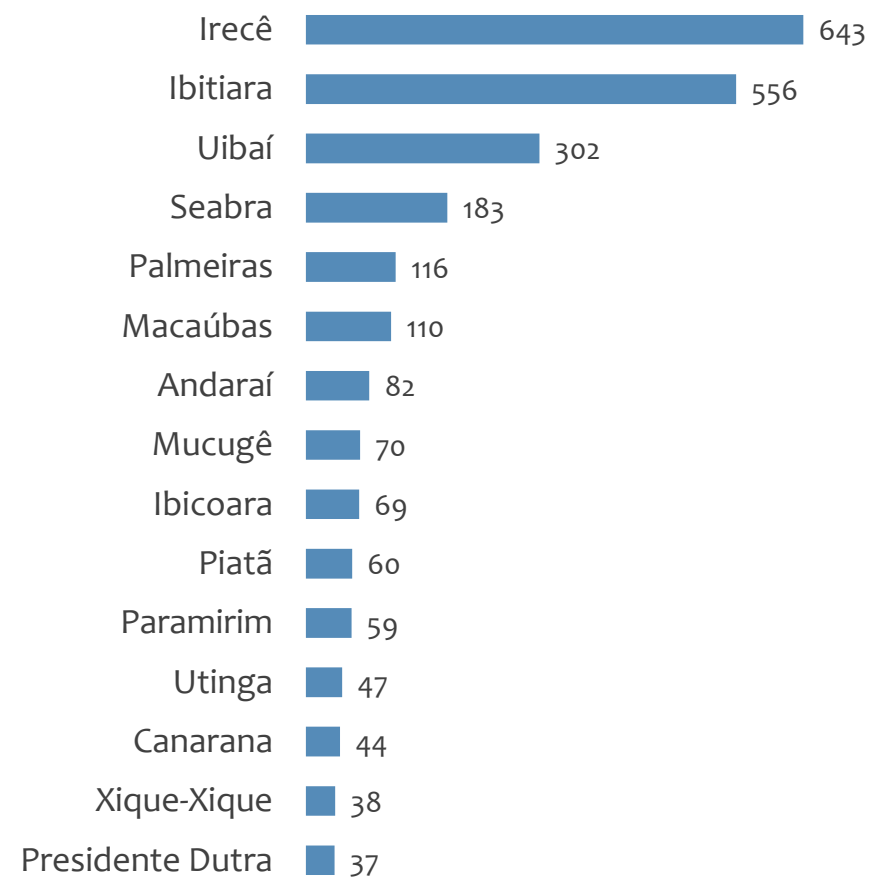


Saldo MPE de empregos formais, UR IRECÊ, Ranking de SALDO MPE por MUNICÍPIO

Resultado MENSAL | Out/24



Resultado ACUMULADO | Jan a Out/24



UNIDADE REGIONAL TEIXEIRA DE FREITAS

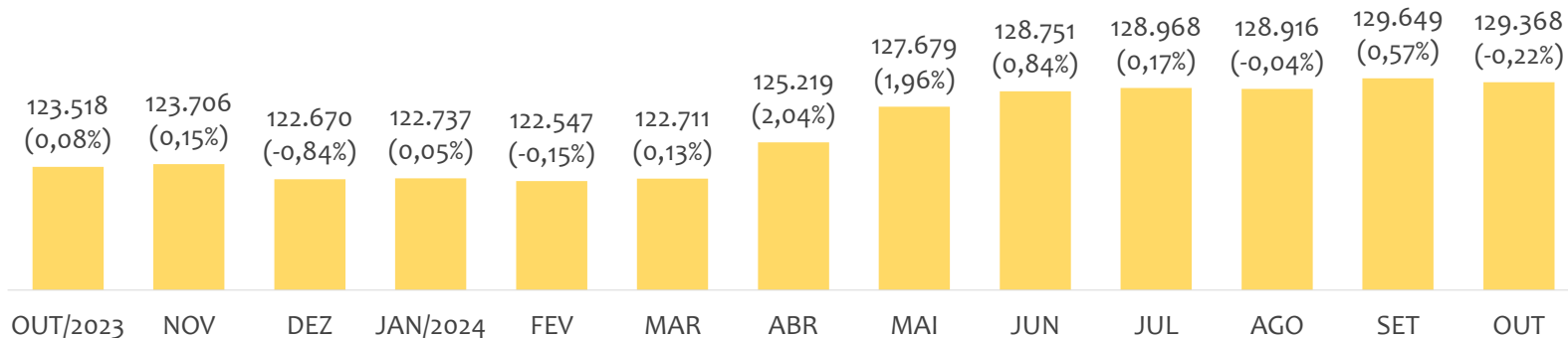
ESTATÍSTICAS MENSAS DO EMPREGO FORMAL

EMPREGO FORMAL | UR TEIXEIRA DE FREITAS

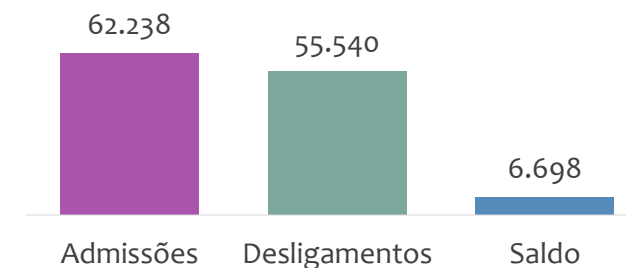
Outubro
2024

ESTOQUE MENSAL, ADMISSÕES, DESLIGAMENTOS E SALDOS MENCIAIS E ACUMULADO

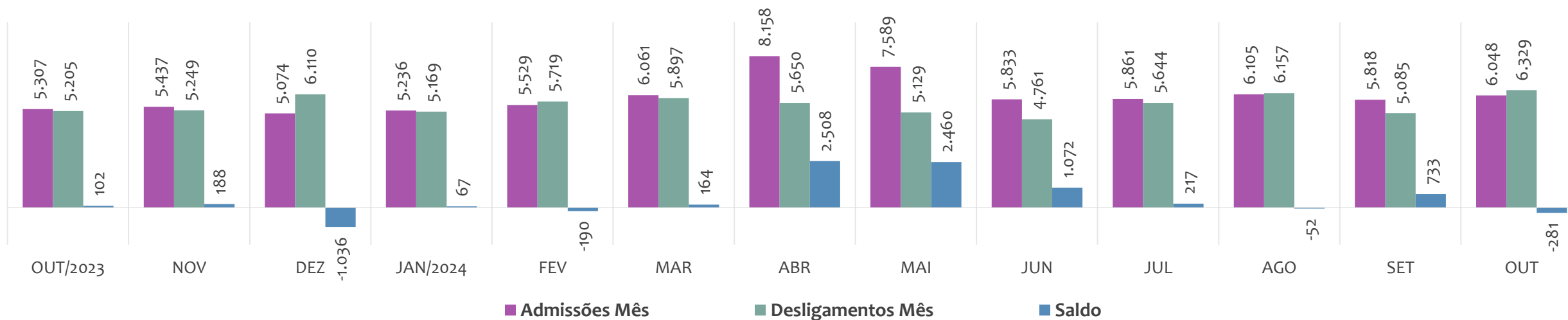
Estoque de empregos e variação relativa em relação ao mês anterior, ÚLTIMOS 13 MESES



Admissões, desligamentos e saldo de empregos formais, ACUMULADO 2024



Admissões, desligamentos e saldo de empregos formais, ÚLTIMOS 13 MESES



EMPREGO FORMAL | UNIDADE REGIONAL TEIXEIRA DE FREITAS

ESTOQUE ATUAL, ADMISSÕES, DESLIGAMENTOS E SALDO ACUMULADOS NO ANO POR MUNICÍPIO

Outubro
2024

ESTOQUE

RANKING 10 PRIMEIROS

MUNICÍPIO	ESTOQUE
1º Porto Seguro	34.765
2º Teixeira de Freitas	26.220
3º Eunapolis	23.527
4º Mucuri	8.203
5º Itamaraju	6.461
6º Nova Vicosas	4.465
7º Medeiros Neto	4.185
8º Santa Cruz Cabralia	3.705
9º Itabela	3.495
10º Prado	3.396

RANKING 10 ÚLTIMOS

MUNICÍPIO	ESTOQUE
12º Belmonte	1.571
13º Caravelas	1.298
14º Alcobaca	1.021
15º Itagimirim	954
16º Itanhem	839
17º Guaratinga	738
18º Itapebi	730
19º Lajedao	509
20º Jucuruçu	330
21º Vereda	308

ADMISSÕES

RANKING 10 PRIMEIROS

MUNICÍPIO	ADMISSÕES
1º Porto Seguro	19.718
2º Teixeira de Freitas	11.273
3º Eunapolis	10.917
4º Mucuri	4.060
5º Itamaraju	2.844
6º Santa Cruz Cabralia	2.705
7º Medeiros Neto	2.110
8º Nova Vicosas	1.747
9º Prado	1.496
10º Itabela	1.348

RANKING 10 ÚLTIMOS

MUNICÍPIO	ADMISSÕES
12º Itagimirim	605
13º Belmonte	555
14º Alcobaca	422
15º Caravelas	414
16º Itanhem	254
17º Guaratinga	247
18º Itapebi	222
19º Lajedao	140
20º Jucuruçu	84
21º Vereda	71

DESLIGAMENTOS

RANKING 10 PRIMEIROS

MUNICÍPIO	DESLIGAMENTOS
1º Porto Seguro	19.255
2º Eunapolis	9.725
3º Teixeira de Freitas	9.525
4º Mucuri	3.599
5º Santa Cruz Cabralia	2.588
6º Itamaraju	2.577
7º Nova Vicosas	1.697
8º Prado	1.382
9º Itabela	1.222
10º Medeiros Neto	1.103

RANKING 10 ÚLTIMOS

MUNICÍPIO	DESLIGAMENTOS
12º Belmonte	401
13º Caravelas	395
14º Alcobaca	364
15º Guaratinga	273
16º Itagimirim	234
17º Itapebi	189
18º Itanhem	179
19º Lajedao	129
20º Vereda	76
21º Jucuruçu	74

SALDO DE EMPREGOS

RANKING 10 PRIMEIROS

MUNICÍPIO	SALDO
1º Teixeira de Freitas	1.748
2º Eunapolis	1.192
3º Medeiros Neto	1.007
4º Porto Seguro	463
5º Mucuri	461
6º Ibirapua	453
7º Itagimirim	371
8º Itamaraju	267
9º Belmonte	154
10º Itabela	126

RANKING 10 ÚLTIMOS

MUNICÍPIO	SALDO
12º Prado	114
13º Itanhem	75
14º Alcobaca	58
15º Nova Vicosas	50
16º Itapebi	33
17º Caravelas	19
18º Lajedao	11
19º Jucuruçu	10
20º Vereda	-5
21º Guaratinga	-26

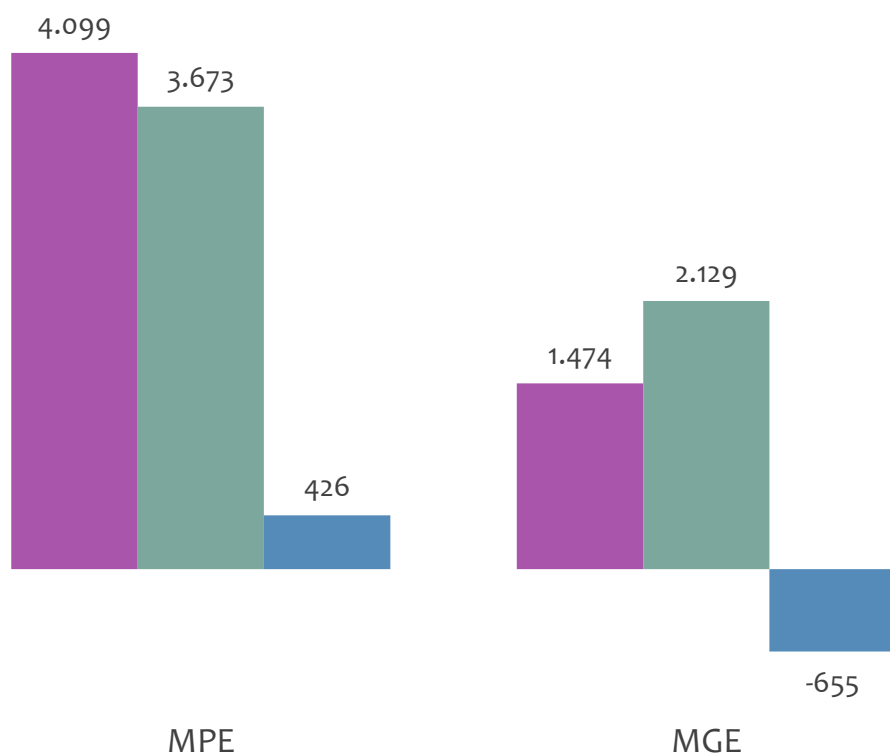


EMPREGO FORMAL POR PORTE | UR TEIXEIRA DE FREITAS

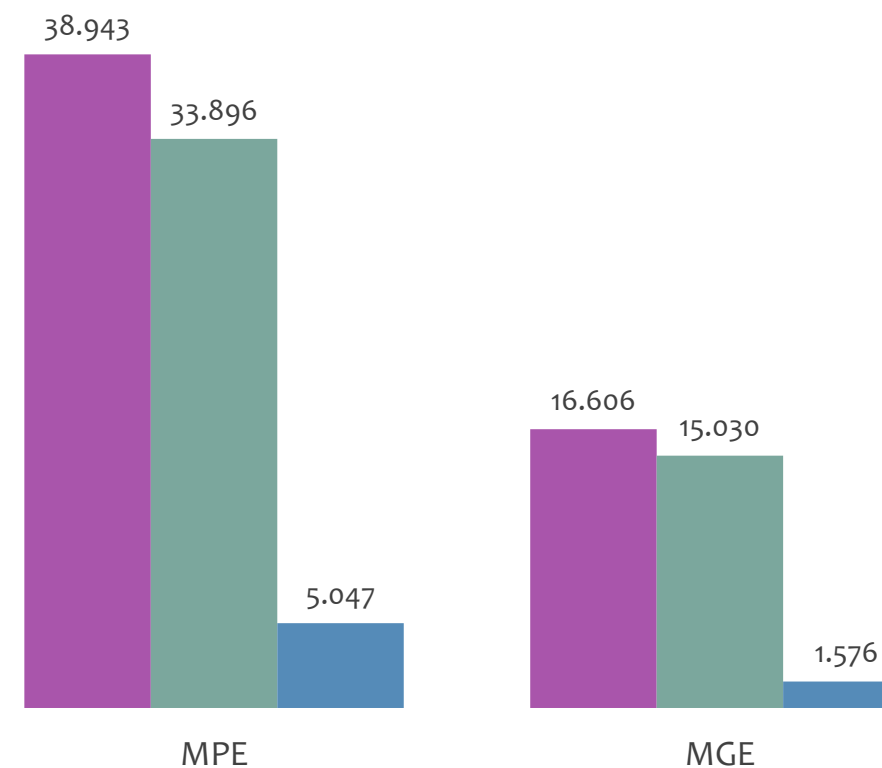
ADMISSÕES, DESLIGAMENTOS E SALDO MENSAL E ACUMULADO NO ANO POR PORTE

Admissões, desligamentos e saldo de empregos formais, UR TEIXEIRA DE FREITAS por PORTE

Resultado MENSAL | Out/24



Resultado ACUMULADO | Jan a Out/24

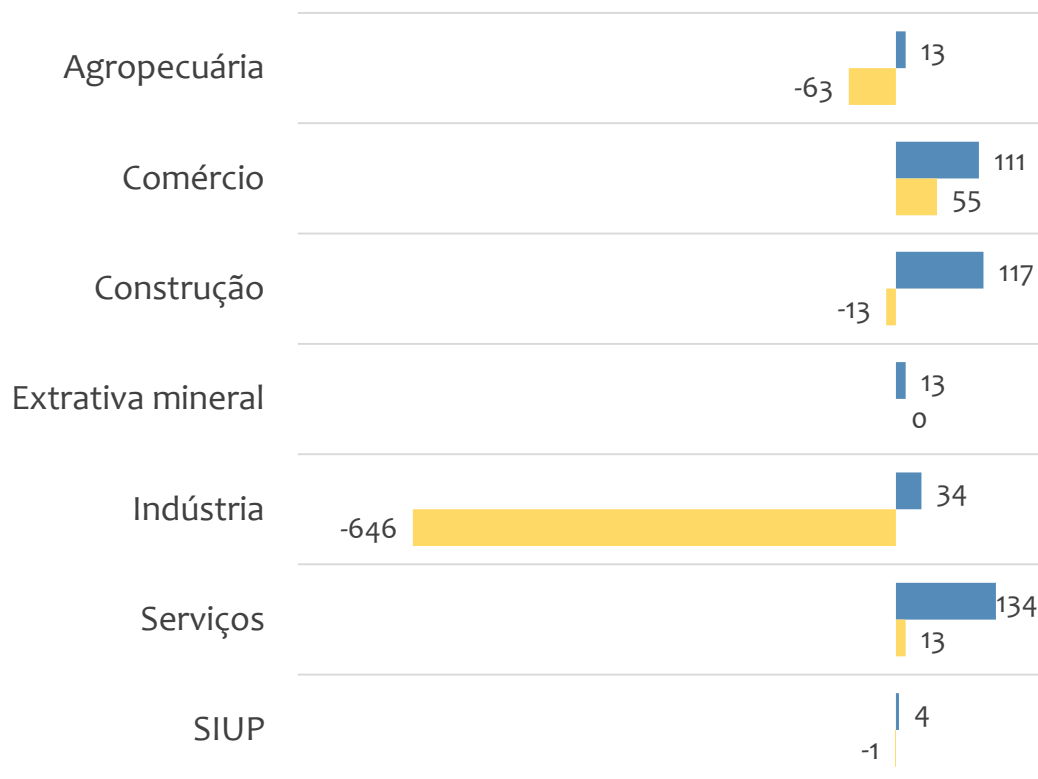


■ Admissões ■ Desligamentos ■ Saldo

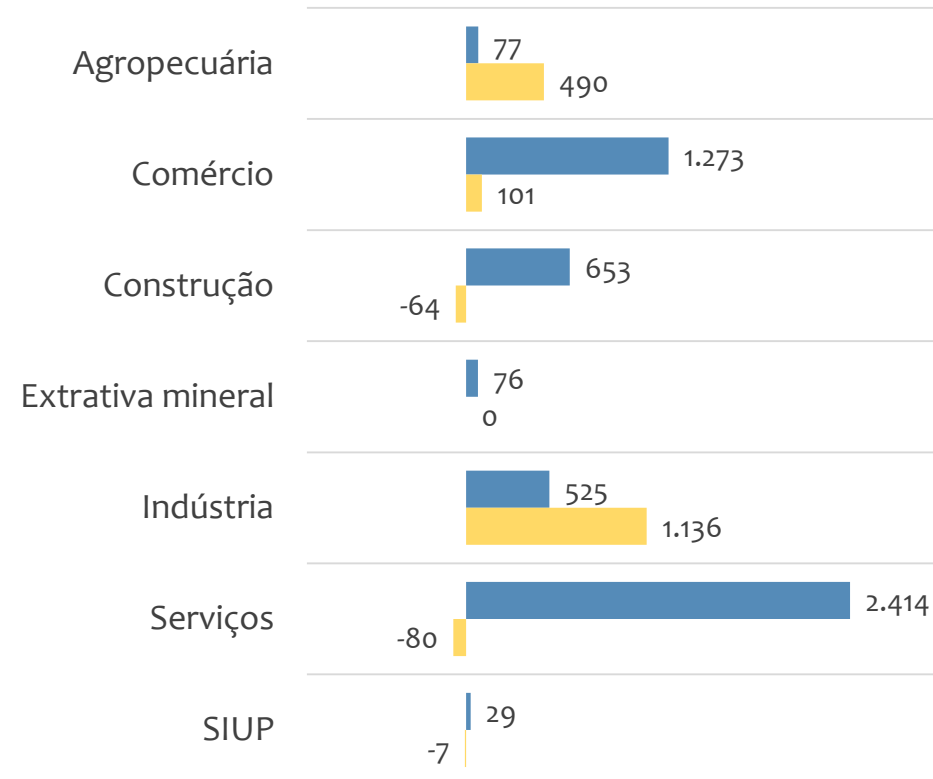


Saldo de empregos formais, UR TEIXEIRA DE FREITAS por PORTE e SETOR

Resultado MENSAL | Out/24



Resultado ACUMULADO | Jan a Out/24



MGE

MPE



EMPREGO FORMAL POR PORTE | UR TEIXEIRA DE FREITAS

ADMISSÕES, DESLIGAMENTOS E SALDO MENSAL E ACUMULADO NO ANO POR ATIVIDADE

Admissões, desligamentos e saldo de empregos, UR TEIXEIRA DE FREITAS, Ranking de SALDO MENSAL MPE por ATIVIDADE

Atividade	RESULTADO MENSAL MPE			RESULTADO ANUAL Jan a Out/24 MPE		
	Admissões	Demissões	Saldo	Admissões	Demissões	Saldo
Construção de Barragens e Represas para Geração de Energia Elétrica	140	16	124	455	84	371
Manutenção e Reparação de Máquinas e Equipamentos para Uso Geral não Especificados Anteriormente	60	4	56	152	85	67
Atividades de Atendimento em Pronto-Socorro e Unidades Hospitalares para Atendimento a Urgências	54	22	32	1.100	206	894
VERIFICAR	0	0	0	0	0	0
Serviços de Perícia Técnica Relacionados à Segurança do Trabalho	29	0	29	44	10	34
Transporte Rodoviário de Carga, Exceto Produtos Perigosos e Mudanças, Intermunicipal, Interestadual e Internacional	57	32	25	686	355	331
Comércio Varejista de Materiais de Construção em Geral	110	88	22	889	808	81
VERIFICAR	0	0	0	0	0	0
VERIFICAR	0	0	0	0	0	0



EMPREGO FORMAL POR PORTE | UR TEIXEIRA DE FREITAS

ADMISSÕES, DESLIGAMENTOS E SALDO MENSAL E ACUMULADO NO ANO POR ATIVIDADE

Admissões, desligamentos e saldo de empregos, UR TEIXEIRA DE FREITAS, Ranking de SALDO ANUAL MPE por ATIVIDADE

Atividade	RESULTADO MENSAL MPE			RESULTADO ANUAL Jan a Out/24 MPE		
	Admissões	Demissões	Saldo	Admissões	Demissões	Saldo
Atividades de Atendimento em Pronto-Socorro e Unidades Hospitalares para Atendimento a Urgências	54	22	32	1.100	206	894
Comércio Varejista de Mercadorias em Geral, com Predominância de Produtos Alimentícios - Supermercados	125	140	-15	1.692	1.314	378
Construção de Barragens e Represas para Geração de Energia Elétrica	140	16	124	455	84	371
Transporte Rodoviário de Carga, Exceto Produtos Perigosos e Mudanças, Intermunicipal, Interestadual e Internacional	57	32	25	686	355	331
Comércio Varejista de Produtos Farmacêuticos, sem Manipulação de Fórmulas	103	71	32	710	560	150
Manutenção e Reparação de Outras Máquinas e Equipamentos para Usos Industriais não Especificados Anteriormente	40	79	-39	613	472	141
Comércio Atacadista de Mercadorias em Geral, com Predominância de Produtos Alimentícios	12	11	1	168	51	117
Ensino Fundamental	6	18	-12	266	170	96
Construção de Edifícios	179	174	5	1.643	1.557	86



SALDO MENSAL POR SETOR E ATIVIDADE

Ranking de SALDO MENSAL MPE por SETOR e ATIVIDADE, UR TEIXEIRA DE FREITAS

AGROPECUÁRIA	Saldo Mensal MPE
Cultivo de Café	6
Criação de Bovinos para Corte	4
Cultivo de Outras Plantas de Lavoura Permanente não Especificadas Anteriormente	4
Serviço de Pulverização e Controle de Pragas Agrícolas	3
Cultivo de Cana-De-Açúcar	3
Atividades de Apoio à Produção Florestal	3
Apicultura	2
Produção de Sementes Certificadas de Forrageiras para Formação de Pasto	2
Cultivo de Outras Plantas de Lavoura Temporária não Especificadas Anteriormente	1

EXTRATIVA MINERAL	Saldo Mensal MPE
Extração e Britamento de Pedras e Outros Materiais para Construção e Beneficiamento Associado	5
Extração de Mármore e Beneficiamento Associado	4
Extração de Areia, Cascalho ou Pedregulho e Beneficiamento Associado	3
Extração de Minérios de Nióbio e Titânio	1
Extração de Grafita	0
Extração de Granito e Beneficiamento Associado	0
VERIFICAR	0
VERIFICAR	0
VERIFICAR	0



SALDO MENSAL POR SETOR E ATIVIDADE

Ranking de SALDO MENSAL MPE por SETOR e ATIVIDADE, UR TEIXEIRA DE FREITAS

COMÉRCIO	Saldo Mensal MPE
Comércio Varejista de Produtos Farmacêuticos, sem Manipulação de Fórmulas	32
Comércio Varejista de Materiais de Construção em Geral	22
Comercio Varejista de Artigos de Armarinho	22
Comércio a Varejo de Peças e Acessórios Novos para Veículos Automotores	11
Comércio Varejista de Combustíveis para Veículos Automotores	10
Comercio varejista de mercadorias em geral, com Predominância de Produtos Alimentícios - Minimercados, Mercearias e Armazéns	8
Comércio Varejista de Móveis	8
Lojas de Departamentos ou Magazines, Exceto Lojas Francas (Duty Free)	7
Comércio Varejista de Brinquedos e Artigos Recreativos	6

SERVIÇOS	Saldo Mensal MPE
Atividades de Atendimento em Pronto-Socorro e Unidades Hospitalares para Atendimento a Urgências	32
Serviços de Perícia Técnica Relacionados à Segurança do Trabalho	29
Transporte Rodoviário de Carga, Exceto Produtos Perigosos e Mudanças, Intermunicipal, Interestadual e Internacional	25
Restaurantes e Similares	21
Lanchonetes, Casas de Chá, de Sucos e Similares	14
Atividade Odontológica com Recursos para Realização de Procedimentos Cirúrgicos	10
Atividade Médica Ambulatorial Restrita a Consultas	10
Representantes Comerciais e Agentes do Comércio de Mercadorias em Geral não Especializado	8
Treinamento em Desenvolvimento Profissional e Gerencial	8



SALDO MENSAL POR SETOR E ATIVIDADE

Ranking de SALDO MENSAL MPE por SETOR e ATIVIDADE, UR TEIXEIRA DE FREITAS

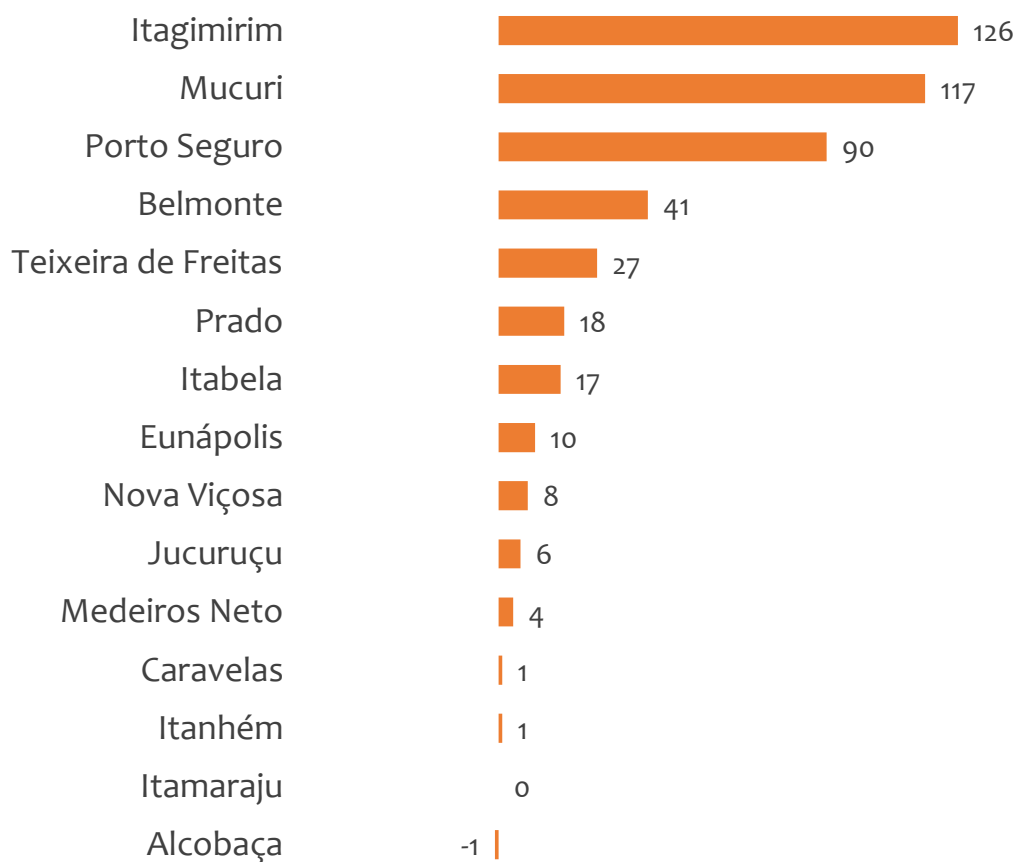
INDÚSTRIA	Saldo Mensal MPE
Manutenção e Reparação de Máquinas e Equipamentos para Uso Geral não Especificados Anteriormente	56
Manutenção e Reparação de Equipamentos Hidráulicos e Pneumáticos, Exceto Válvulas	22
Fornecimento de Alimentos Preparados Preponderantemente para Consumo Domiciliar	7
Fabricação de Esquadrias de Metal	7
Fabricação de Sorvetes e Outros Gelados Comestíveis	6
Impressão de Material para Uso Publicitário	5
Fabricação de Obras de Caldeiraria Pesada	5
Fabricação de Embalagens de Material Plástico	4
Fornecimento de Alimentos Preparados Preponderantemente para Empresas	3

CONSTRUÇÃO	Saldo Mensal MPE
Construção de Barragens e Represas para Geração de Energia Elétrica	124
Serviços Especializados para Construção não Especificados Anteriormente	16
Administração de Obras	7
Construção de Edifícios	5
Obras de Alvenaria	4
Montagem e Desmontagem de Andaimos e Outras Estruturas Temporárias	4
Instalação e Manutenção de Sistemas Centrais de Ar Condicionado, de Ventilação e Refrigeração	4
Outras Obras de Acabamento da Construção	1
Serviços de Pintura de Edifícios em Geral	1

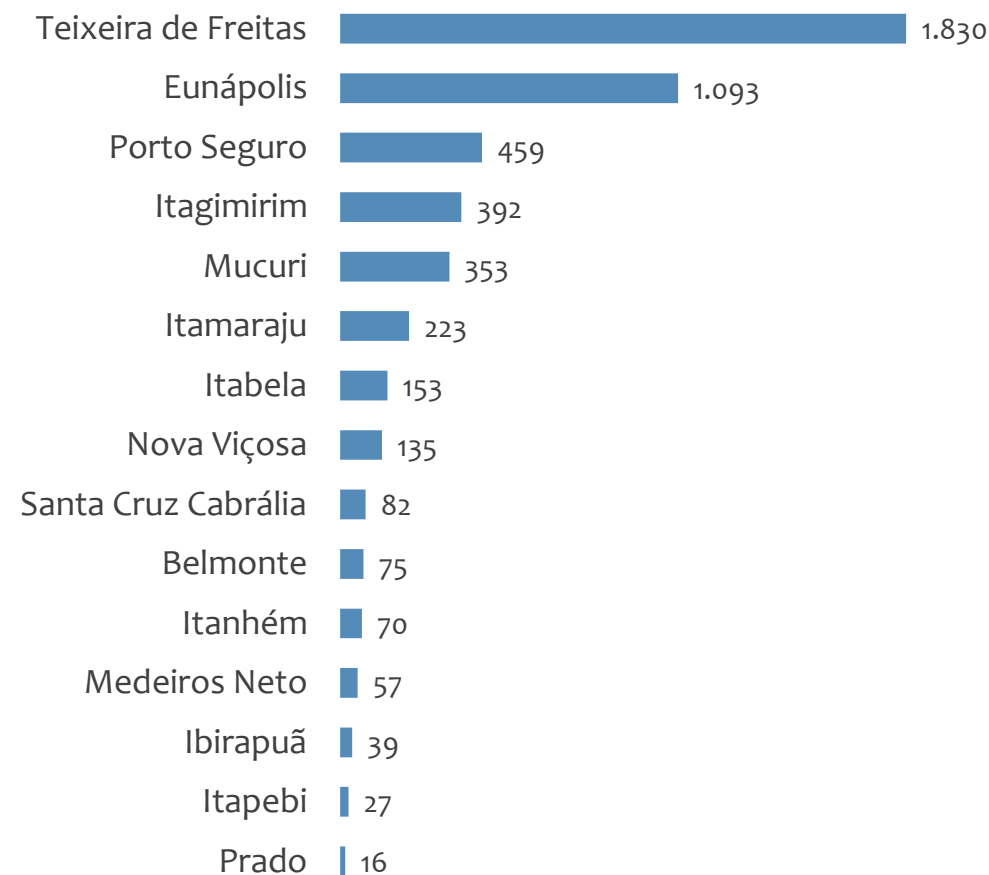


Saldo MPE de empregos formais, UR TEIXEIRA DE FREITAS, Ranking de SALDO MPE por MUNICÍPIO

Resultado MENSAL | Out/24



Resultado ACUMULADO | Jan a Out/24



UNIDADE REGIONAL VITÓRIA DA CONQUISTA

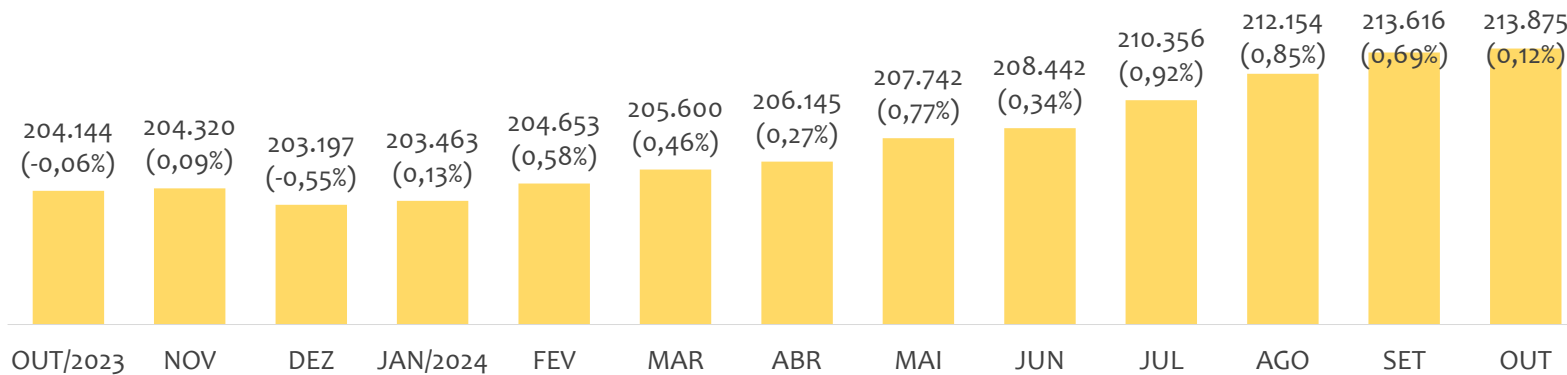
ESTATÍSTICAS MENSAS DO EMPREGO FORMAL

EMPREGO FORMAL | UR VITÓRIA DA CONQUISTA

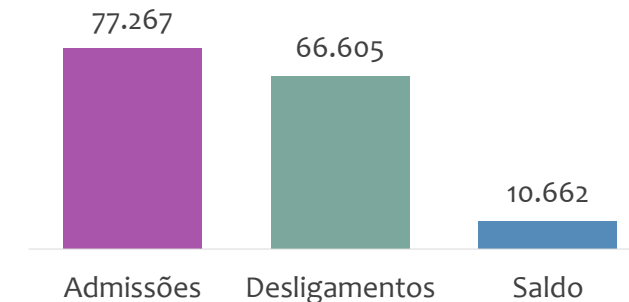
ESTOQUE MENSAL, ADMISSÕES, DESLIGAMENTOS E SALDOS MENCIAIS E ACUMULADO

Outubro
2024

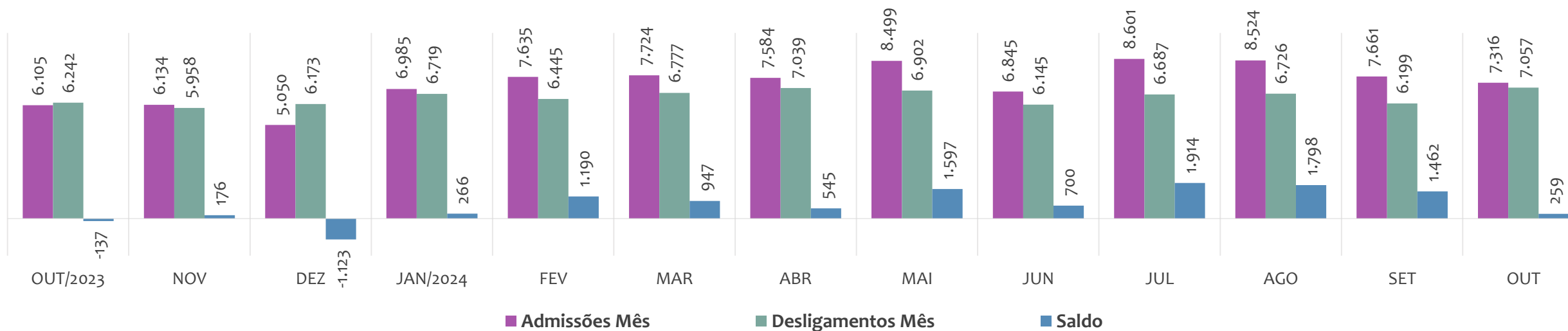
Estoque de empregos e variação relativa em relação ao mês anterior, ÚLTIMOS 13 MESES



Admissões, desligamentos e saldo de empregos formais, ACUMULADO 2024



Admissões, desligamentos e saldo de empregos formais, ÚLTIMOS 13 MESES



EMPREGO FORMAL | UNIDADE REGIONAL VITÓRIA DA CONQUISTA

ESTOQUE ATUAL, ADMISSÕES, DESLIGAMENTOS E SALDO ACUMULADOS NO ANO POR MUNICÍPIO

Outubro
2024

ESTOQUE

RANKING 10 PRIMEIROS

MUNICÍPIO	ESTOQUE
1º Vitoria da Conquista	80.215
2º Jequie	24.404
3º Itapetinga	16.205
4º Brumado	14.240
5º Guanambi	12.388
6º Caetite	5.184
7º Ipiau	5.043
8º Cacule	3.599
9º Itambe	3.541
10º Jaguaquara	3.103

RANKING 10 ÚLTIMOS

MUNICÍPIO	ESTOQUE
74º Sebastiao Laranjeira:	131
75º Lajedo do Tabocal	120
76º Maetinga	113
77º Contendas do Sincor	108
78º Apuarema	107
79º Irajuba	104
80º Piripa	102
81º Guajeru	94
82º Planaltino	94
83º Cravolandia	93

ADMISSÕES

RANKING 10 PRIMEIROS

MUNICÍPIO	ADMISSÕES
1º Vitoria da Conquista	32.952
2º Jequie	8.520
3º Brumado	5.579
4º Itapetinga	4.584
5º Guanambi	4.227
6º Ipiau	1.985
7º Barra do Choca	1.959
8º Caetite	1.585
9º Urandi	1.166
10º Itambe	1.066

RANKING 10 ÚLTIMOS

MUNICÍPIO	ADMISSÕES
74º Iramaia	33
75º Apuarema	31
76º Lajedo do Tabocal	31
77º Mirante	31
78º Cravolandia	27
79º Contendas do Sincor	19
80º Piripa	18
81º Guajeru	13
82º Bom Jesus da Serra	11
83º Planaltino	11

DESLIGAMENTOS

RANKING 10 PRIMEIROS

MUNICÍPIO	DESLIGAMENTOS
1º Vitoria da Conquista	27.648
2º Jequie	7.420
3º Brumado	4.876
4º Itapetinga	3.498
5º Guanambi	3.282
6º Caetite	1.910
7º Ipiau	1.646
8º Barra do Choca	1.637
9º Itagiba	1.522
10º Urandi	1.185

RANKING 10 ÚLTIMOS

MUNICÍPIO	DESLIGAMENTOS
74º Piripa	30
75º Iramaia	24
76º Irajuba	22
77º Itamari	22
78º Nova Itarana	21
79º Presidente Janio Qu:	19
80º Contendas do Sincor	18
81º Cravolandia	14
82º Guajeru	11
83º Bom Jesus da Serra	8

SALDO DE EMPREGOS

RANKING 10 PRIMEIROS

MUNICÍPIO	SALDO
1º Vitoria da Conquista	5.304
2º Jequie	1.100
3º Itapetinga	1.086
4º Guanambi	945
5º Brumado	703
6º Itambe	507
7º Planalto	398
8º Ipiau	339
9º Barra do Choca	322
10º Maiquinique	188

RANKING 10 ÚLTIMOS

MUNICÍPIO	SALDO
74º Sebastiao Laranjeira:	-29
75º Nova Canaa	-41
76º Iguai	-42
77º Dario Meira	-43
78º Brejeos	-82
79º Ibicui	-102
80º Malhada de Pedras	-118
81º Maracas	-190
82º Caetite	-325
83º Itagiba	-634

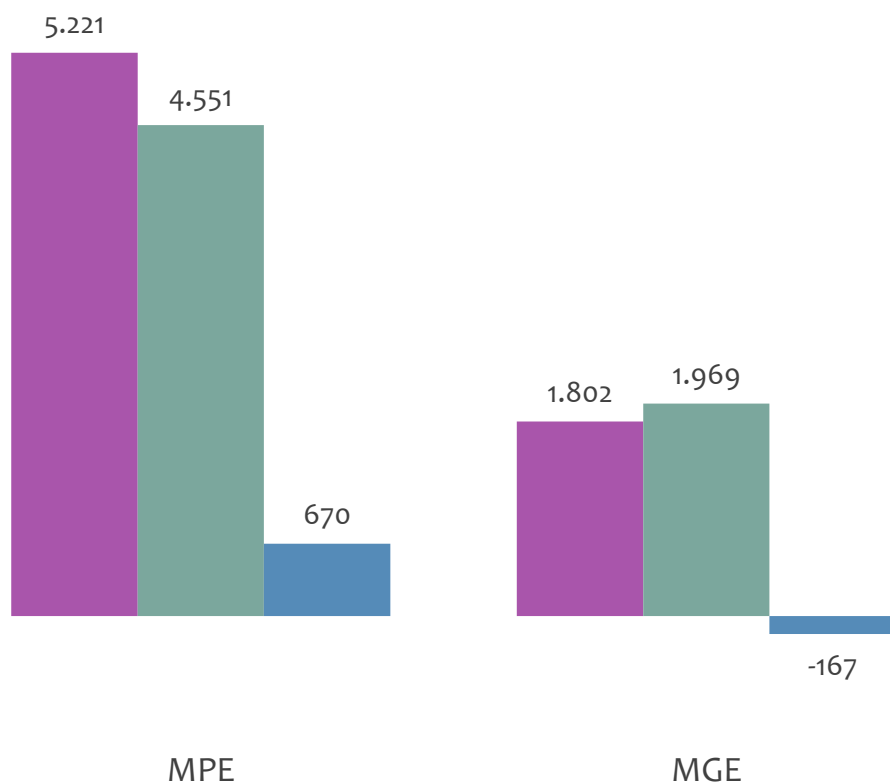


EMPREGO FORMAL POR PORTE | UR VITÓRIA DA CONQUISTA

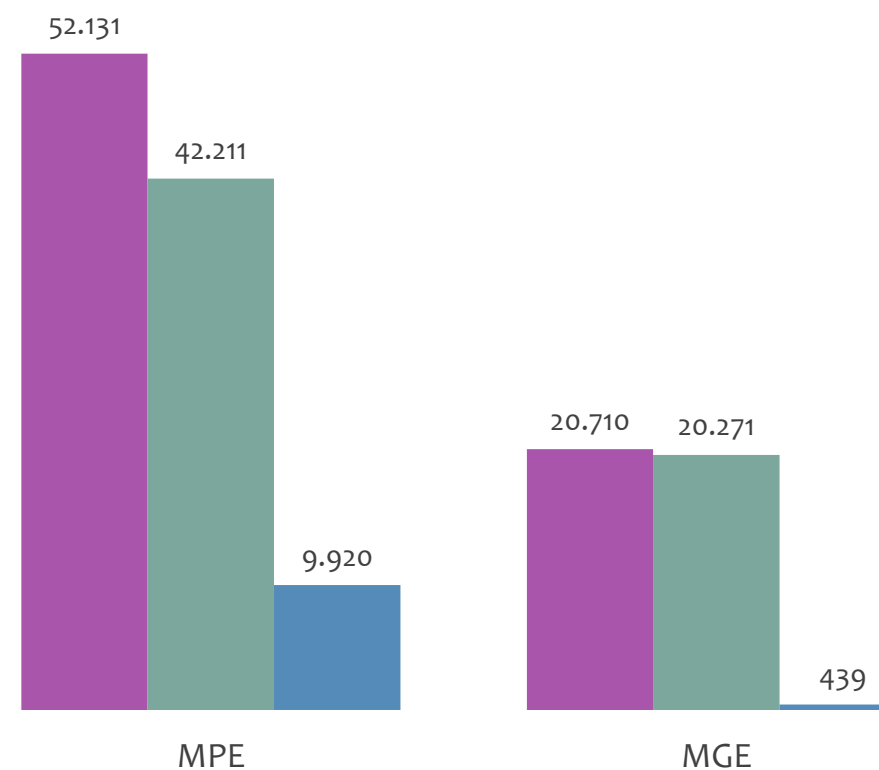
ADMISSÕES, DESLIGAMENTOS E SALDO MENSAL E ACUMULADO NO ANO POR PORTE

Admissões, desligamentos e saldo de empregos formais, UR VITÓRIA DA CONQUISTA por PORTE

Resultado MENSAL | Out/24



Resultado ACUMULADO | Jan a Out/24



■ Admissões ■ Desligamentos ■ Saldo



PEQUENOS
NEGÓCIOS

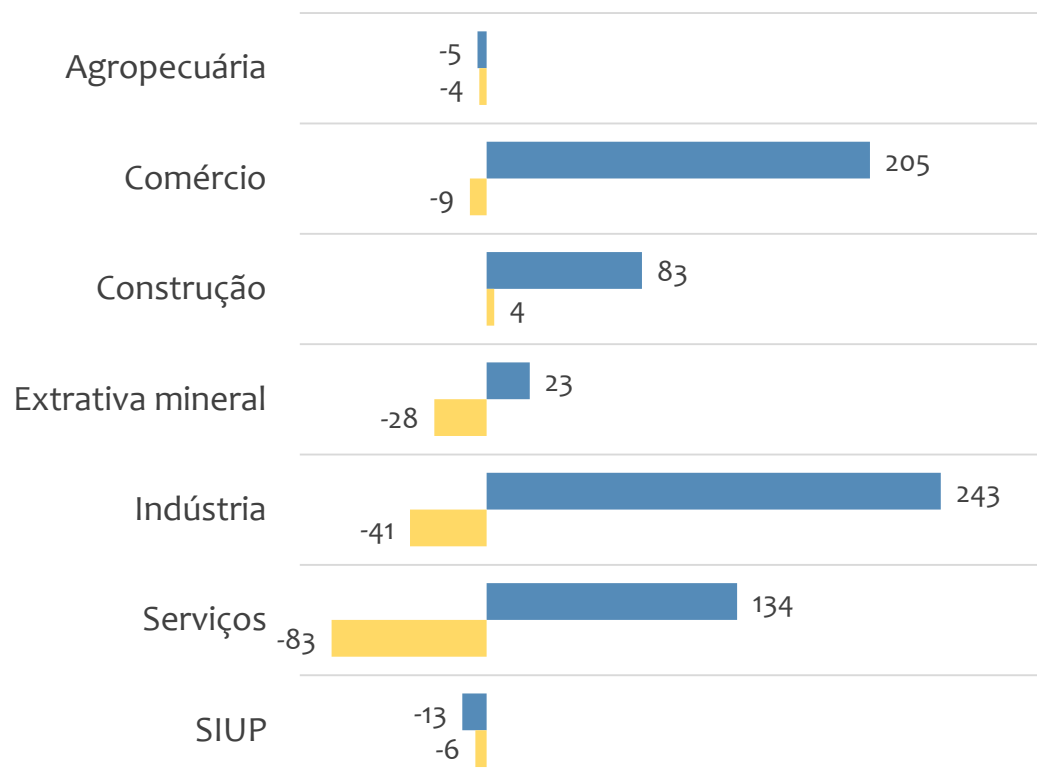
EMPREGO FORMAL POR PORTE | UR VITÓRIA DA CONQUISTA

SALDO MENSAL E ACUMULADO NO ANO POR PORTE E SETOR

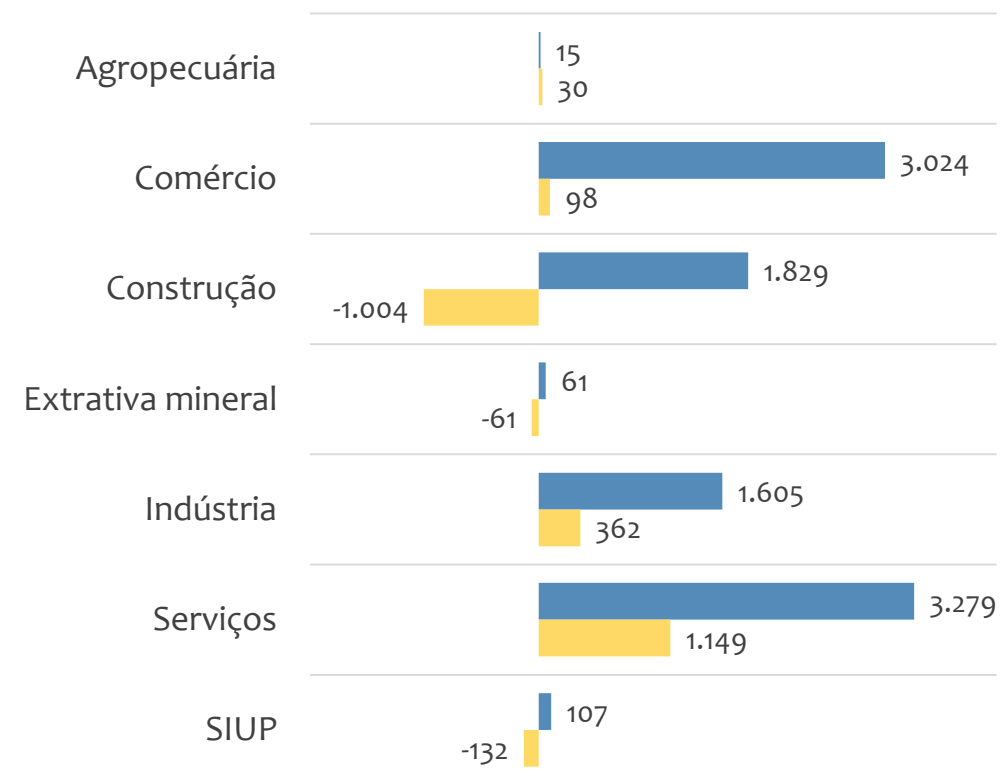
Outubro
2024

Saldo de empregos formais, UR VITÓRIA DA CONQUISTA por PORTE e SETOR

Resultado MENSAL | Out/24



Resultado ACUMULADO | Jan a Out/24



MGE

MPE



EMPREGO FORMAL POR PORTE | UR VITÓRIA DA CONQUISTA

ADMISSÕES, DESLIGAMENTOS E SALDO MENSAL E ACUMULADO NO ANO POR ATIVIDADE

Admissões, desligamentos e saldo de empregos, UR VITÓRIA DA CONQUISTA, Ranking de SALDO MENSAL MPE por ATIVIDADE

Atividade	RESULTADO MENSAL MPE			RESULTADO ANUAL Jan a Out/24 MPE		
	Admissões	Demissões	Saldo	Admissões	Demissões	Saldo
Comércio Varejista de Produtos Farmacêuticos, sem Manipulação de Fórmulas	135	83	52	1.045	903	142
Construção de Edifícios	540	490	50	4.457	3.412	1.045
VERIFICAR	0	0	0	0	0	0
Serviços Combinados de Escritório e Apoio Administrativo	95	53	42	689	368	321
Fabricação de Conservas de Frutas	45	7	38	111	64	47
Comércio Varejista de Materiais de Construção em Geral	107	70	37	966	790	176
VERIFICAR	0	0	0	0	0	0
Fabricação de Produtos de Padaria e Confeitaria com Predominância de Produção Própria	53	17	36	337	238	99
Outras Atividades de Serviços Prestados Principalmente às Empresas não Especificadas Anteriormente	58	28	30	504	299	205



EMPREGO FORMAL POR PORTE | UR VITÓRIA DA CONQUISTA

ADMISSÕES, DESLIGAMENTOS E SALDO MENSAL E ACUMULADO NO ANO POR ATIVIDADE

Admissões, desligamentos e saldo de empregos, UR VITÓRIA DA CONQUISTA, Ranking de SALDO ANUAL MPE por ATIVIDADE

Atividade	RESULTADO MENSAL MPE			RESULTADO ANUAL Jan a Out/24 MPE		
	Admissões	Demissões	Saldo	Admissões	Demissões	Saldo
Construção de Edifícios	540	490	50	4.457	3.412	1.045
Comércio Varejista de Mercadorias em Geral, com Predominância de Produtos Alimentícios - Hipermercados	28	43	-15	683	218	465
Ensino Fundamental	18	19	-1	838	385	453
Tecelagem de Fios de Fibras Artificiais e Sintéticas	45	31	14	511	67	444
Comércio Atacadista de Mercadorias em Geral, com Predominância de Produtos Alimentícios	74	54	20	635	298	337
Construção de Rodovias e Ferrovias	66	119	-53	688	360	328
Serviços Combinados de Escritório e Apoio Administrativo	95	53	42	689	368	321
Outras Atividades de Serviços Prestados Principalmente às Empresas não Especificadas Anteriormente	58	28	30	504	299	205
Comércio Varejista de Materiais de Construção em Geral	107	70	37	966	790	176



Ranking de SALDO MENSAL MPE por SETOR e ATIVIDADE, UR VITÓRIA DA CONQUISTA

AGROPECUÁRIA	Saldo Mensal MPE
Atividades Paisagísticas	13
Cultivo de Cacau	3
Criação de Ovinos, Inclusive para Produção de Lã	2
Atividades de Apoio à Pecuária não Especificadas Anteriormente	2
Cultivo de Eucalipto	2
Criação de Eqüinos	1
Cultivo de Frutas de Lavoura Permanente não Especificadas Anteriormente	1
Criação de Bovinos para Corte	0
Cultivo de Café	0

EXTRATIVA MINERAL	Saldo Mensal MPE
Extração de Grafita	18
Extração de Granito e Beneficiamento Associado	3
Extração de Areia, Cascalho ou Pedregulho e Beneficiamento Associado	3
Extração de Quartzo	2
Extração de Calcário e Dolomita e Beneficiamento Associado	2
Extração de Mármore e Beneficiamento Associado	1
Extração e Britamento de Pedras e Outros Materiais para Construção e Beneficiamento Associado	0
Extração de Minérios de Cobre, Chumbo, Zinco e Outros Minerais Metálicos Não-Ferrosos não Especificados Anteriormente	0
Extração de Minério de Níquel	0



SALDO MENSAL POR SETOR E ATIVIDADE

Ranking de SALDO MENSAL MPE por SETOR e ATIVIDADE, UR VITÓRIA DA CONQUISTA

COMÉRCIO	Saldo Mensal MPE
Comércio Varejista de Produtos Farmacêuticos, sem Manipulação de Fórmulas	52
Comércio Varejista de Materiais de Construção em Geral	37
Comércio Varejista de Artigos do Vestuário e Acessórios	29
Padaria e Confeitaria com Predominância de Revenda	21
Comércio Atacadista de Mercadorias em Geral, com Predominância de Produtos Alimentícios	20
Comércio a Varejo de Peças e Acessórios Novos para Veículos Automotores	16
Comércio Varejista de Material Elétrico	14
Comércio Varejista de Mercadorias em Geral, com Predominância de Produtos Alimentícios - Supermercados	14
Comércio Atacadista de Calçados	12

SERVIÇOS	Saldo Mensal MPE
Serviços Combinados de Escritório e Apoio Administrativo	42
Outras Atividades de Serviços Prestados Principalmente às Empresas não Especificadas Anteriormente	30
Serviços de Agronomia e de Consultoria às Atividades Agrícolas e Pecuárias	14
Transporte Rodoviário de Carga, Exceto Produtos Perigosos e Mudanças, Municipal	11
Serviços de Engenharia	11
Atividade Médica Ambulatorial Restrita a Consultas	10
Compra e Venda de Imóveis Próprios	10
Cooperativas de Crédito Mútuo	10
Laboratórios Clínicos	9



SALDO MENSAL POR SETOR E ATIVIDADE

Ranking de SALDO MENSAL MPE por SETOR e ATIVIDADE, UR VITÓRIA DA CONQUISTA

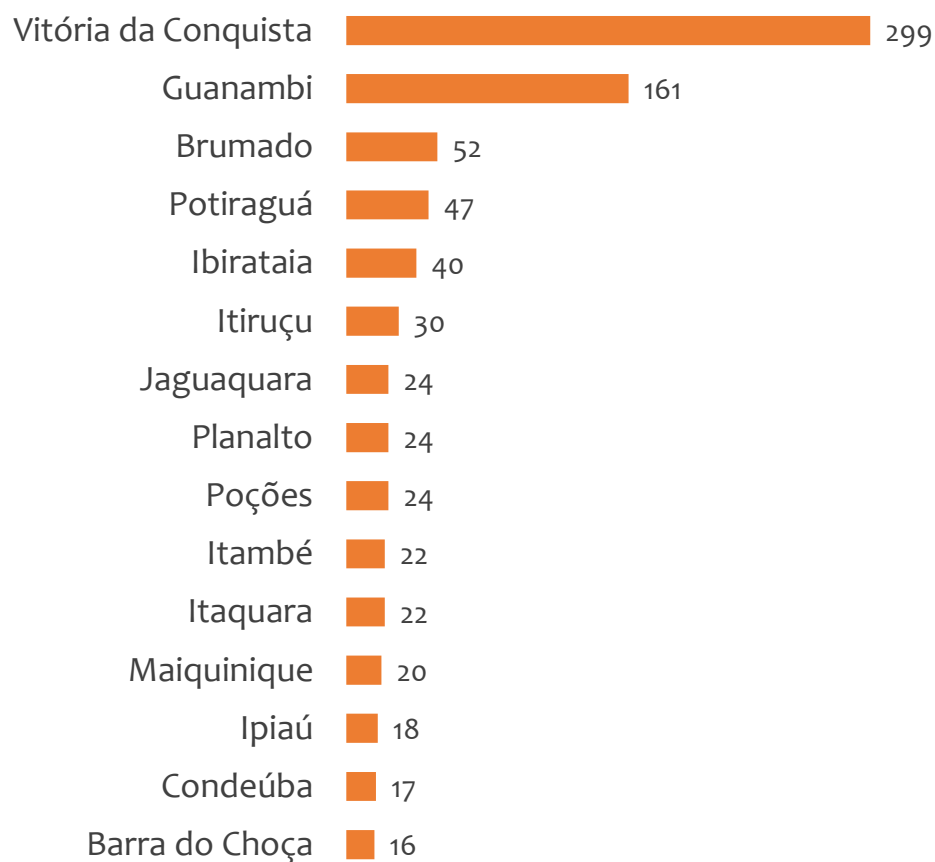
INDÚSTRIA	Saldo Mensal MPE
Instalação de Máquinas e Equipamentos Industriais	50
Fabricação de Conservas de Frutas	38
Fabricação de Produtos de Padaria e Confeitaria com Predominância de Produção Própria	36
Fabricação de Outros Artefatos e Produtos de Concreto, Cimento, Fibrocimento, Gesso e Materiais Semelhantes	18
Fabricação de Partes para Calçados, de Qualquer Material	16
Tecelagem de Fios de Fibras Artificiais e Sintéticas	14
Serviços de Corte e Dobra de Metais	13
Manutenção e Reparação de Equipamentos de Transmissão para Fins Industriais	10
Confecção de Peças do Vestuário, Exceto Roupas Íntimas e as Confeccionadas Sob Medida	8

CONSTRUÇÃO	Saldo Mensal MPE
Construção de Edifícios	50
Serviços Especializados para Construção não Especificados Anteriormente	37
Obras de Alvenaria	25
Construção de Estações e Redes de Distribuição de Energia Elétrica	24
Construção de Redes de Abastecimento de água, Coleta de Esgoto e Construções Correlatas, Exceto Obras de Irrigação	21
Outras Obras de Acabamento da Construção	17
Serviços de Operação e Fornecimento de Equipamentos para Transporte e Elevação de Cargas e Pessoas para Uso em Obras	14
Instalação de Portas, Janelas, Tetos, Divisórias e Armários Embutidos de Qualquer Material	7
Montagem e Instalação de Sistemas e Equipamentos de Iluminação e Sinalização em Vias Públicas, Portos e Aeroportos	5

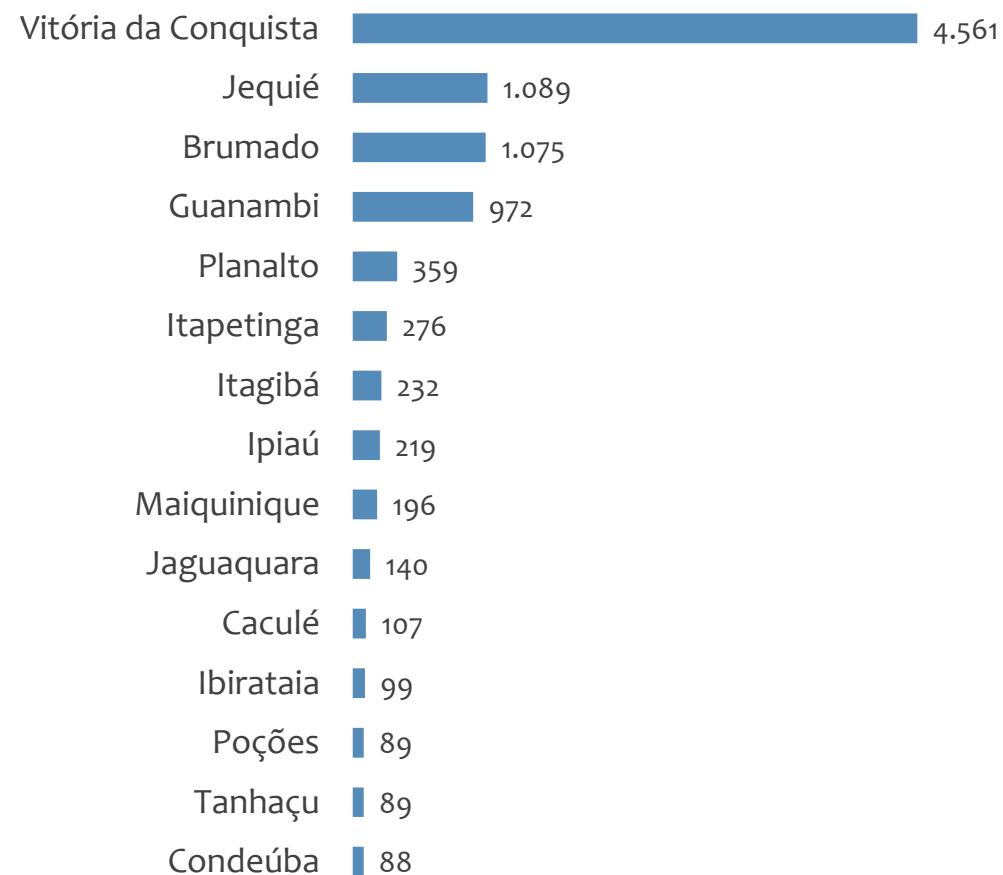


Saldo MPE de empregos formais, UR VITÓRIA DA CONQUISTA, Ranking de SALDO MPE por MUNICÍPIO

Resultado MENSAL | Out/24



Resultado ACUMULADO | Jan a Out/24



ANÁLISE DO NOVO CAGED

© 2023. Serviço Brasileiro de Apoio às Micro e Pequenas Empresas - SEBRAE

TODOS OS DIREITOS RESERVADOS

A reprodução não autorizada desta publicação, no todo ou em parte, constitui violação dos direitos autorais (Lei nº 9.610).

INFORMAÇÕES E CONTATOS

Serviço Brasileiro de Apoio às Micro e Pequenas Empresas – SEBRAE

Unidade de Gestão Estratégica

Rua Arthur de Azevedo Machado, nº 1225, Edifício Civil Towers,
Torre Cirrus, 22º andar, Costa Azul, Salvador - BA, 41770-790

Telefone (71) 3320-44471

E-mail: uge.sebrae@ba.sebrae.com.br

PRESIDENTE DO CONSELHO DELIBERATIVO ESTADUAL

Humberto Miranda Oliveira

DIRETORIA DA SUPERINTENDÊNCIA

Jorge Khoury

DIRETORIA TÉCNICA

Franklin Santos

DIRETORIA ADMINISTRATIVA E FINANCEIRA

Vitor Cesar Ribeiro Lopes

UNIDADE DE GESTÃO ESTRATÉGICA

GERENTE

Frutos Gonzalez Dias Neto

GERENTE ADJUNTA

Isabel de Cássia Santos Ribeiro

EQUIPE TÉCNICA

Anderson dos Santos Teixeira

Fernando Edmar de Oliveira Silva

Ludmila Ribeiro Cruz Santos

Amanda dos Santos Medeiros

Amanda Cristina Ribeiro da Silva Vieira