



ESTATÍSTICAS MENSAIS DO EMPREGO FORMAL


ANÁLISE DO NOVO CAGED

Outubro/2023

BRASIL | REGIÃO NORDESTE | BAHIA | REGIONAIS



C/ EMPREGO FORMAL
POR PORTE



PEQUENOS
NEGÓCIOS

MUDANÇAS DO NOVO CAGED

O Ministério da Economia identificou a falta de prestação das informações sobre admissões e demissões por parte das empresas, o que inviabilizou a consolidação dos dados do Cadastro Geral de Empregados e Desempregados (Caged).

A partir de janeiro de 2020, o uso do Sistema do Caged foi substituído pelo Sistema de Escrituração Digital das Obrigações Fiscais, Previdenciárias e Trabalhistas (eSocial) para parte das empresas. Permanece a obrigatoriedade de envio das informações por meio do Caged apenas para órgãos públicos e organizações internacionais que contratam celetistas. Embora a maior parte das empresas esteja obrigada a declarar o eSocial, muitas deixaram de prestar informações de desligamentos a este sistema. Para viabilizar a divulgação das estatísticas do emprego formal durante esse período de transição, foi feita a imputação de dados de outras fontes.

O Novo Caged é composto por informações captadas dos sistemas eSocial, Caged e Empregador Web. O eSocial foi instituído pelo Decreto nº 8.373, de 11 de dezembro de 2014, com o objetivo de unificar e simplificar a prestação de informações relativas a trabalhadores e empresas, bem como o cumprimento de obrigações fiscais, previdenciárias e trabalhistas. Quanto ao Empregador Web, é um sistema de uso obrigatório para o preenchimento de Requerimento de Seguro-Desemprego/Comunicação de Dispensa de trabalhadores dispensados involuntariamente de pessoa jurídica ou pessoa física a ela equiparada.

INTRODUÇÃO

Após o NOVO CAGED e com o objetivo de dar continuidade ao acompanhamento da geração de empregos no Brasil, por meio da publicação deste relatório, o Sebrae Bahia formulou mudanças na metodologia e na elaboração do mesmo.

Os novos dados são apresentados nos níveis de BRASIL, região NORDESTE, BAHIA e REGIONAIS do SEBRAE/BA, apresentando resultados por períodos, atividades econômicas e por município, permitindo o acompanhamento das admissões, desligamentos e saldo de empregos formais durante o período de análise.

Os dados referentes aos valores acumulados deste relatório são iguais a soma dos meses do ano, pois os dados do NOVO CAGED foram coletados com ajustes.

PRINCIPAIS RESULTADOS | EMPREGO FORMAL

CONSIDERANDO OS SALDOS ACUMULADOS NO ANO 2023

Outubro
2023

BRASIL

- ▶ No resultado geral do BRASIL, o saldo de empregos foi de 1.784.695;
- ▶ O setor econômico com melhor resultado foi SERVIÇOS (saldo de 976.511) e o setor com pior resultado foi AGRONEGÓCIO (saldo de 109.698);
- ▶ Em relação às regiões brasileiras, todas obtiveram saldo positivo, sendo a região SUDESTE (871.155) com o melhor resultado e a região NORTE (122.205) com o pior resultado;
- ▶ No nível dos estados, todos apresentaram saldo positivo: melhor resultado para SÃO PAULO (502.193) e pior resultado para ACRE (4.671);
- ▶ Entre as capitais dos estados, todas apresentaram saldo positivo, sendo os extremos SÃO PAULO/SP (144.505) com o melhor saldo e FLORIANÓPOLIS/SC (2.746) com o pior saldo;
- ▶ Entre os 5.570 municípios brasileiros, 4.311 (77%) apresentaram saldo positivo. No ranking, SÃO PAULO/SP (144.505) apresenta o melhor resultado e ORTIGUEIRA/PR (-1.328) o pior resultado.

REGIÃO NORDESTE

- ▶ No resultado geral da região NORDESTE o saldo de empregos foi de 308.601, ocupando a 2ª colocação entre as 5 regiões brasileiras;
- ▶ O setor econômico com melhor resultado foi SERVIÇOS (saldo de 16.257) e o setor com pior resultado foi AGRONEGÓCIO (saldo de 3.131);
- ▶ No nível dos estados, 9 apresentaram saldo positivo: melhor resultado para BAHIA (82.596) e pior resultado para SERGIPE (12.436);
- ▶ Entre as capitais dos estados, foram 9 com saldo positivo, sendo os extremos FORTALEZA/CE (27.941) com o melhor saldo e NATAL/RN (4.062) com o pior saldo;
- ▶ Entre os 1.794 municípios da região, 1.250 (70%) apresentaram saldo positivo. No ranking, FORTALEZA/CE (27.941) apresenta o melhor resultado e BEZERROS/PE (-1.250) o pior resultado.

BAHIA

- ▶ No resultado geral da BAHIA, o saldo de empregos foi de 82.596, ocupando a 1ª colocação entre os 9 estados da região NORDESTE e a 6ª colocação entre os 27 estados do BRASIL;
- ▶ Foram registradas 752.284 ADMISSÕES (1º na região NORDESTE e 8º no BRASIL) e 669.688 DESLIGAMENTOS (1º na região NORDESTE e 8º no BRASIL);
- ▶ O setor econômico com melhor resultado foi SERVIÇOS (saldo de 4.462) e o setor] com pior resultado foi CONSTRUÇÃO (saldo de -1.153);
- ▶ Na capital, SALVADOR, foram registradas 214.232 ADMISSÕES e 196.167 DESLIGAMENTOS. O saldo de empregos formais foi de 18.065. Entre as capitais foi a 9º no BRASIL e 2º na região NORDESTE. Entre os municípios foi o 9º de 5.570 no BRASIL, 2º de 1.794 na região NORDESTE e 1º de 417 no estado da BAHIA;
- ▶ Entre os 417 municípios da BAHIA, 285 (68%) apresentaram saldo positivo. No ranking, SALVADOR (18.065) apresenta o melhor resultador e MUTUIPE (-1.060) o pior resultado.

REGIONAIS

- ▶ No ACUMULADO de janeiro a outubro/2023, entre as Regionais da BAHIA, 10 apresentaram saldo positivo. SALVADOR foi a regional de melhor saldo acumulado (36.674), enquanto que ILHÉUS foi a regional com pior saldo acumulado de empregos formais (1.031);
- ▶ Apenas considerando o MÊS de OUTUBRO/2023, entre as Regionais da BAHIA, 8 apresentaram saldo positivo. SALVADOR foi a regional de melhor saldo no MÊS (4.475), enquanto que JUAZEIRO foi a regional com pior saldo de empregos formais no MÊS (-346);
- ▶ Os municípios de melhor saldo acumulado em cada Regional foram: BARREIRAS (1º | Luis Eduardo Magalhaes, 3305), FEIRA DE SANTANA (1º | Feira de Santana, 5775), ILHÉUS (1º | Una, 374), IRECÊ (1º | Utinga, 977), JACOBINA (1º | Capim Grosso, 626), JUAZEIRO (1º | Juazeiro, 3626), SALVADOR (1º | Salvador, 18065), SANTO ANTÔNIO DE JESUS (1º | Santo Amaro, 858), TEIXEIRA DE FREITAS (1º | Medeiros Neto, 1300), VITÓRIA DA CONQUISTA (1º | Vitoria da Conquista, 2062).



PRINCIPAIS RESULTADOS | EMPREGO FORMAL POR PORTE

CONSIDERANDO OS SALDOS ACUMULADOS NO ANO

BRASIL

- ▶ No resultado geral do BRASIL, o saldo de empregos das MPE foi de 1.584.360;
- ▶ O setor econômico com melhor resultado no saldo das MPE foi SERVIÇOS (818.623) e o setor com pior resultado foi EXTRATIVA MINERAL (4.587);
- ▶ Em relação às regiões brasileiras, todas obtiveram saldo de empregos nas MPE positivo, sendo a região SUDESTE (586.012) com o melhor resultado e a região NORTE (85.752) com o pior resultado;
- ▶ No nível dos estados, todas obtiveram saldo de empregos nas MPE positivo: melhor resultado para SÃO PAULO (331.266) e pior resultado para RORAIMA (2.937).

REGIÃO NORDESTE

- ▶ No resultado geral da região o saldo de empregos das MPE foi de 317.500, ocupando a 2ª colocação entre as 5 regiões brasileiras;
- ▶ O setor econômico com melhor resultado no saldo das MPE foi SERVIÇOS (130.445) e o setor com pior resultado foi EXTRATIVA MINERAL (854);
- ▶ No nível dos estados, todas obtiveram saldo de empregos nas MPE positivo: melhor resultado para BAHIA (59.054) e pior resultado para SERGIPE (11.515).



BAHIA

- ▶ No resultado geral da BAHIA, o saldo de empregos das MPE foi de 59.054, ocupando a 1ª colocação entre os 9 estados da região NORDESTE e a 6ª colocação entre os 27 estados do BRASIL;
- ▶ Foram registradas 423.537 ADMISSÕES e 364.483 DESLIGAMENTOS;
- ▶ O setor econômico com melhor resultado no saldo das MPE foi SERVIÇOS (31.799) e o setor com pior resultado foi SIUP (244).

REGIONAIS

- ▶ No ACUMULADO de janeiro a outubro/2023 do saldo de empregos nas MPE, entre as Regionais da BAHIA, 10 apresentaram saldo positivo. SALVADOR foi a regional de melhor saldo acumulado nas MPE (24.030), enquanto que ILHÉUS foi a regional com pior saldo acumulado de empregos formais nas MPE (1.536);
- ▶ Apenas considerando o MÊS de outubro/2023, entre as Regionais da BAHIA, 7 apresentaram saldo positivo. SALVADOR foi a regional de melhor saldo nas MPE no MÊS (1.870), enquanto que IRECÊ foi a regional com pior saldo de empregos formais nas MPE no MÊS (-151);
- ▶ Os municípios de melhor saldo acumulado de empregos formais nas MPE em cada Regional foram: BARREIRAS (Luís Eduardo Magalhães, 2.798), FEIRA DE SANTANA (Feira de Santana, 4.638), ILHÉUS (Itabuna, 668), IRECÊ (Utinga, 977), JACOBINA (Capim Grosso, 329), JUAZEIRO (Juazeiro, 744), SALVADOR (Salvador, 16.187), SANTO ANTÔNIO DE JESUS (Santo Antônio de Jesus, 718), TEIXEIRA DE FREITAS (Teixeira de Freitas, 705), VITÓRIA DA CONQUISTA (Vitória da Conquista, 2.678).

SUMÁRIO

9	BRASIL
35	REGIÃO NORDESTE
52	BAHIA
70	UR SALVADOR
81	UR BARREIRAS
92	UR FEIRA DE SANTANA
103	UR ILHÉUS
114	UR JACOBINA
125	UR JUAZEIRO
136	UR SANTO ANTÔNIO DE JESUS
147	UR IRECÊ
158	UR TEIXEIRA DE FREITAS
169	UR VITÓRIA DA CONQUISTA

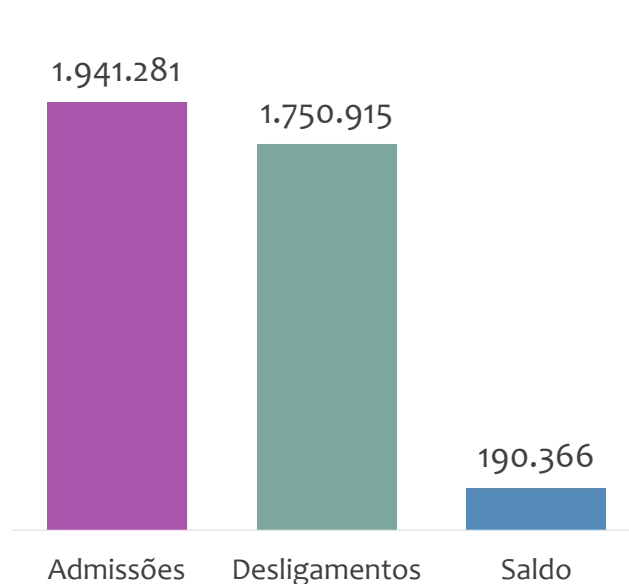


ANÁLISE DO NOVO CAGED

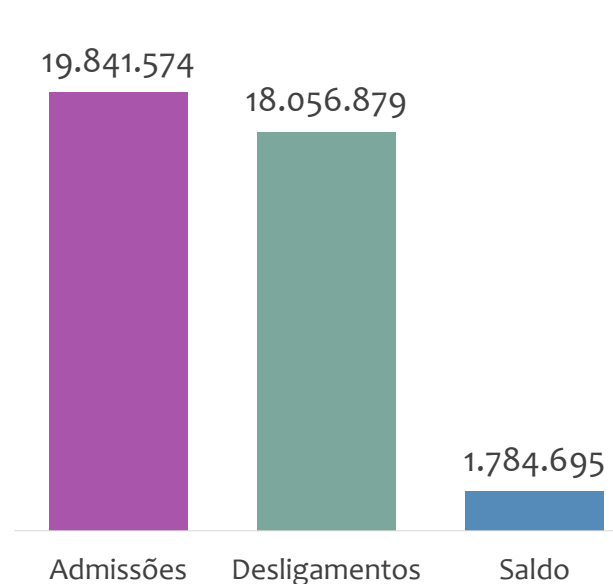
BRASIL

ESTATÍSTICAS MENSAS DO EMPREGO FORMAL


Admissões, desligamentos e saldo de empregos formais, BRASIL, OUTUBRO/2023



Admissões, desligamentos e saldo de empregos formais, BRASIL, ACUMULADO 2023



Estoque de empregos e variação relativa, BRASIL, OUTUBRO/2023



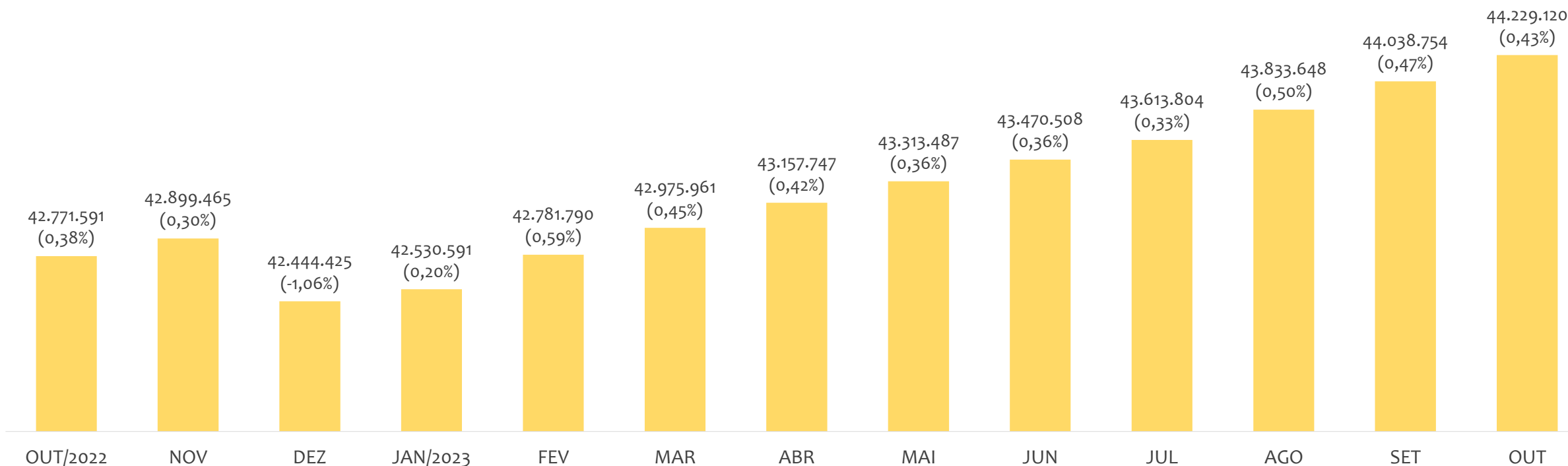
No BRASIL, no mês de OUTUBRO/2023, o saldo de empregos formais foi de 190.366. O saldo ACUMULADO no ano (janeiro a outubro) foi de 1.784.695. Neste mesmo período ACUMULADO, o total de admissões e de desligamentos foram, respectivamente, 19.841.574 e 18.056.879. O ESTOQUE de empregos no ano é de 44.229.120, crescimento de 0,43% em relação ao mês anterior.

EMPREGO FORMAL | BRASIL

EVOLUÇÃO DE ESTOQUE DE EMPREGOS MENSAL

Outubro
2023

Estoque de empregos e variação relativa em relação ao mês anterior, BRASIL, ÚLTIMOS 13 MESES



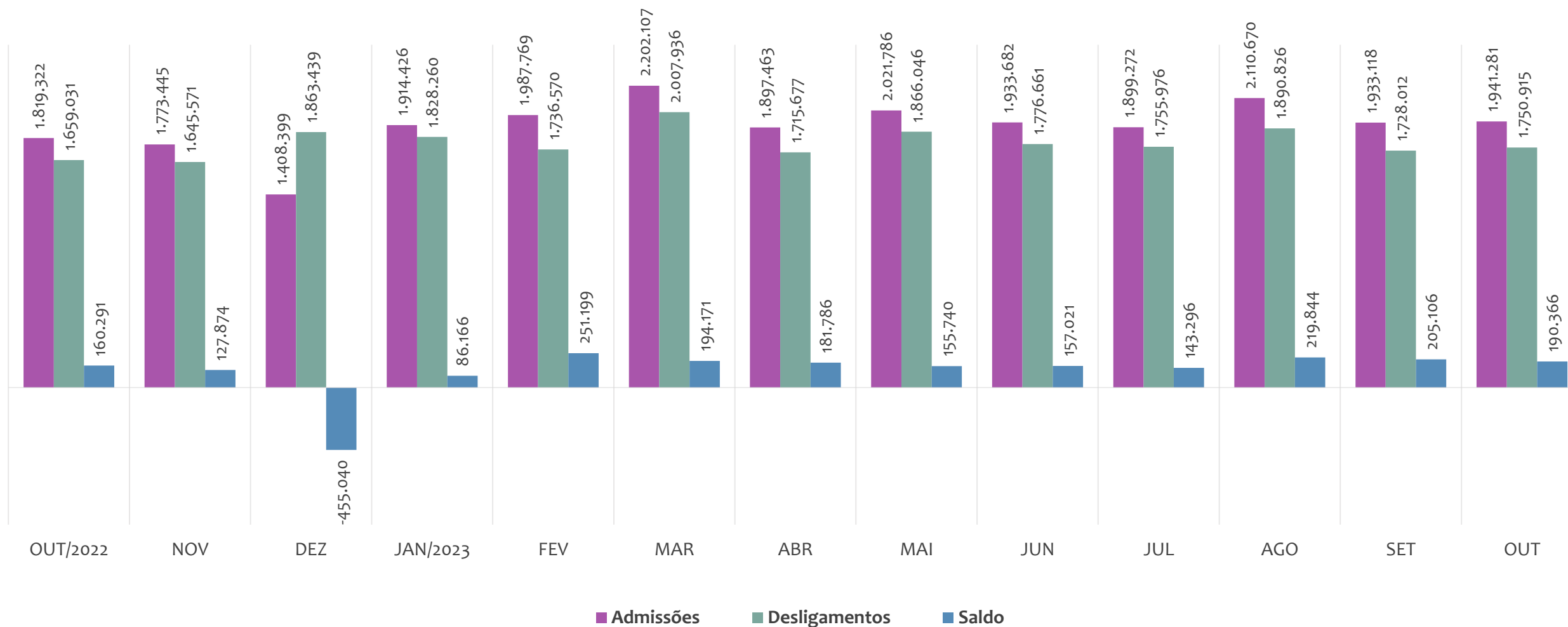
O estoque de empregos formais se refere ao total de contratos de trabalho vigentes no período analisado. A variação relativa é o percentual de aumento ou redução do estoque em relação ao período anterior.

EMPREGO FORMAL | BRASIL

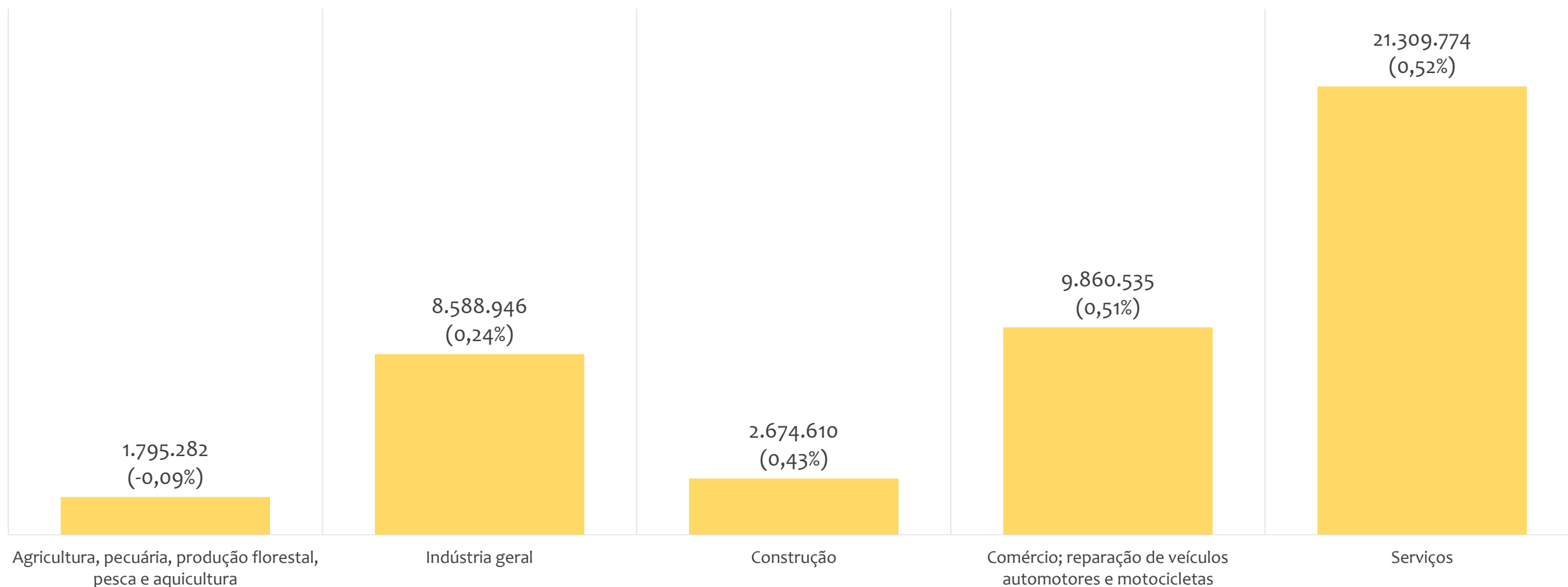
ADMISSÕES, DESLIGAMENTOS E SALDOS MENSAIS

Outubro
2023

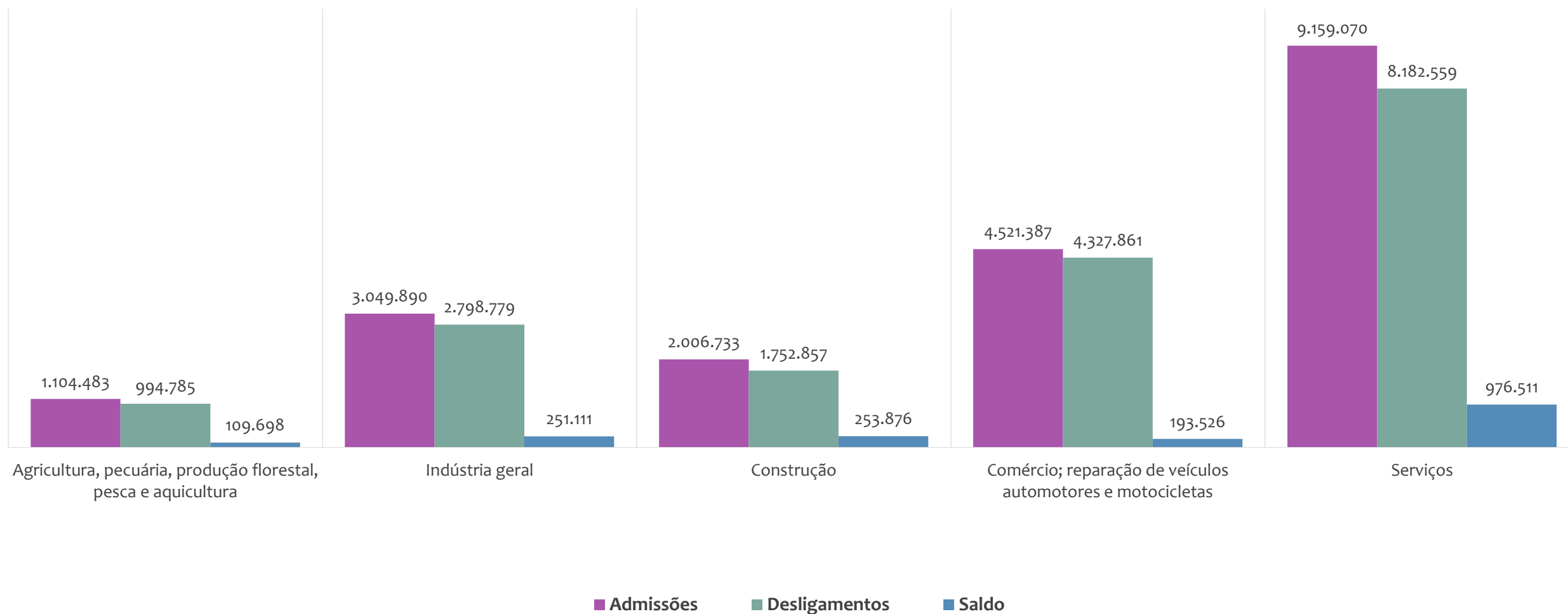
Admissões, desligamentos e saldo de empregos formais, BRASIL, ÚLTIMOS 13 MESES



Estoque de empregos e variação relativa em relação ao mês anterior por atividade econômica, BRASIL, OUTUBRO/2023



Admissões, desligamentos e saldo de empregos formais por atividade econômica, BRASIL, ACUMULADO 2023

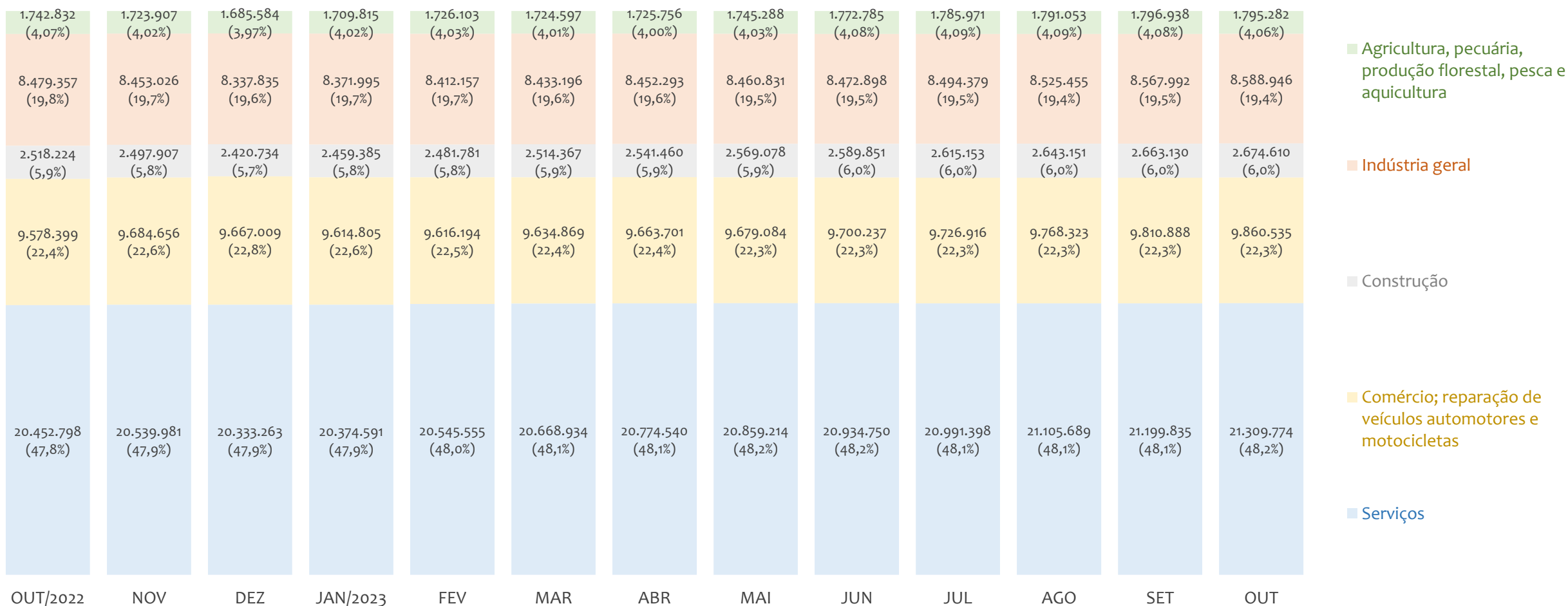


EMPREGO FORMAL | BRASIL

ESTOQUE DE EMPREGOS MENSAL POR ATIVIDADE ECONÔMICA

Outubro
2023

Participação do estoque de empregos das atividades econômicas, BRASIL, ÚLTIMOS 13 MESES

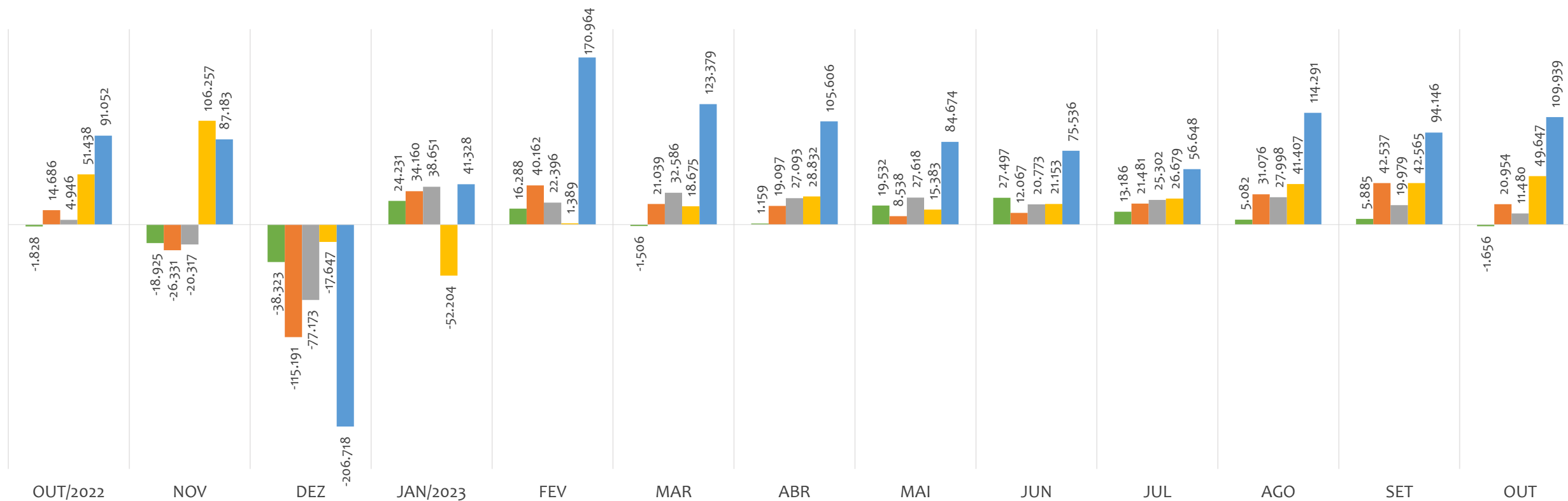


EMPREGO FORMAL | BRASIL

SALDOS MENSAIS POR ATIVIDADE ECONÔMICA

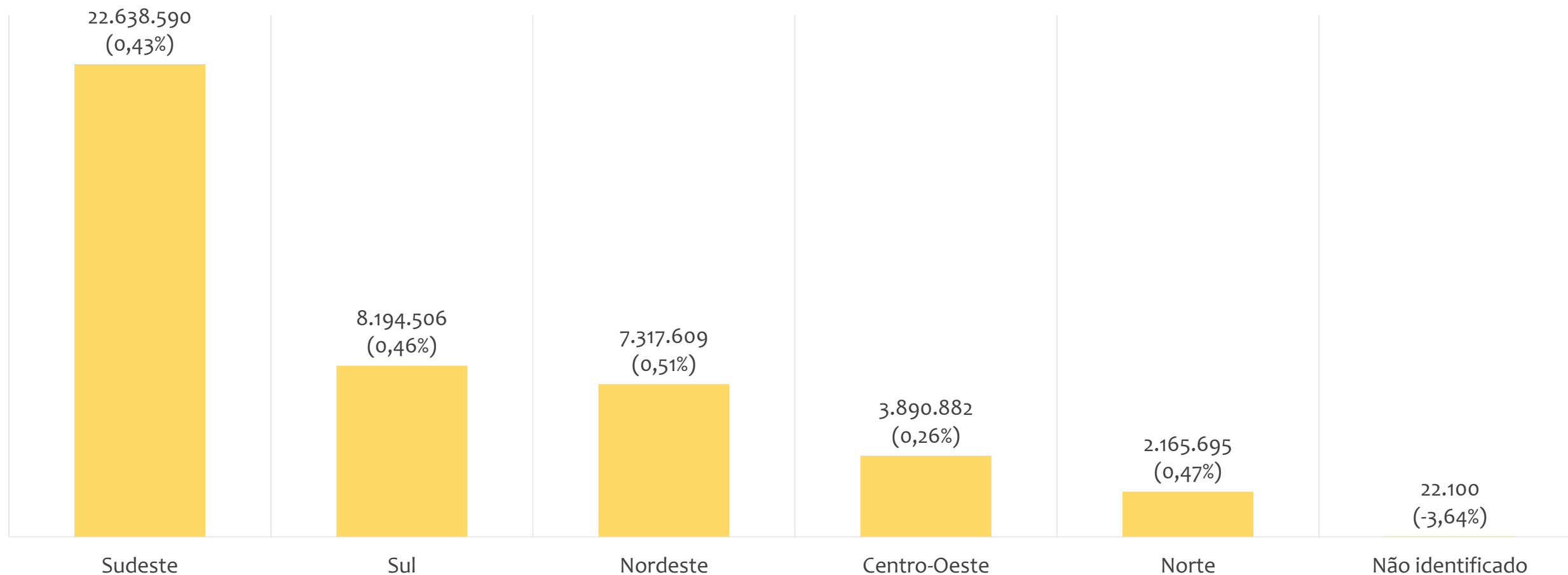
Outubro
2023

Saldo de empregos formais por atividade econômica, BRASIL, ÚLTIMOS 13 MESES

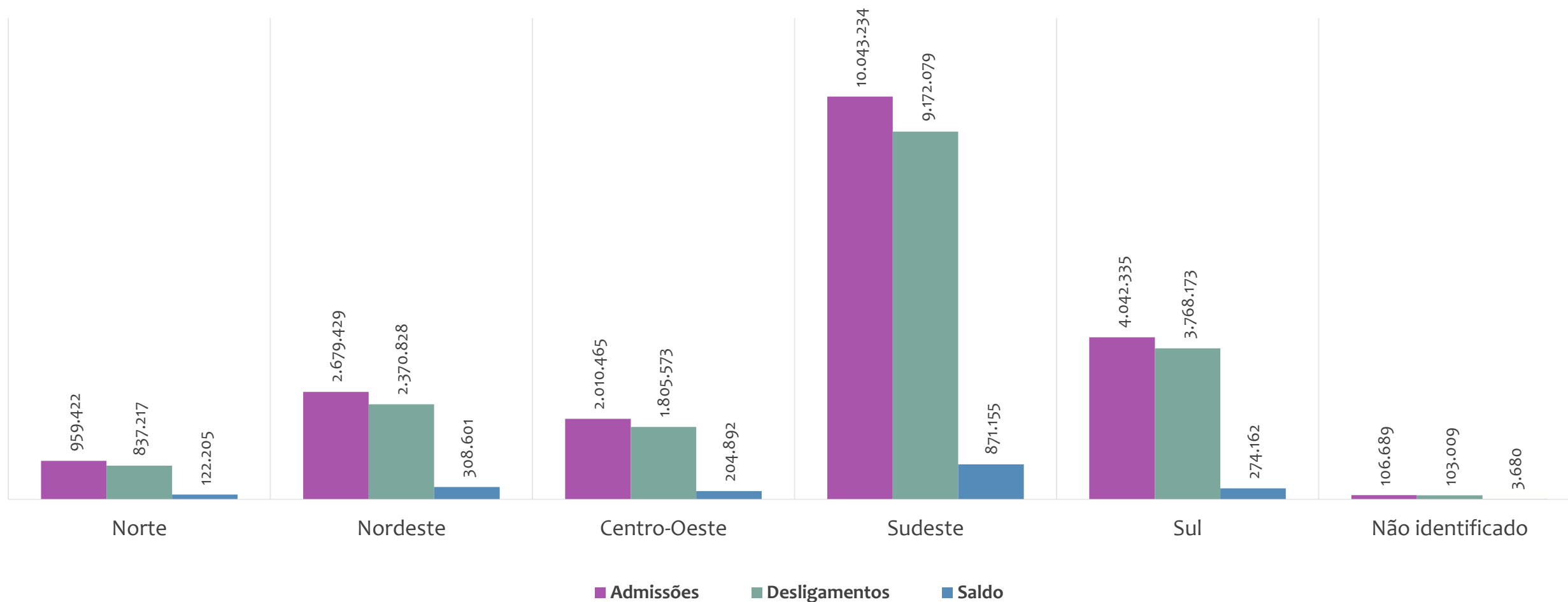


■ Agricultura, pecuária, produção florestal, pesca e aquicultura ■ Indústria geral ■ Construção ■ Comércio; reparação de veículos automotores e motocicletas ■ Serviços

Estoque de empregos e variação relativa em relação ao mês anterior, BRASIL por REGIÃO, OUTUBRO/2023



Admissões, desligamentos e saldo de empregos formais, BRASIL por REGIÃO, ACUMULADO 2023

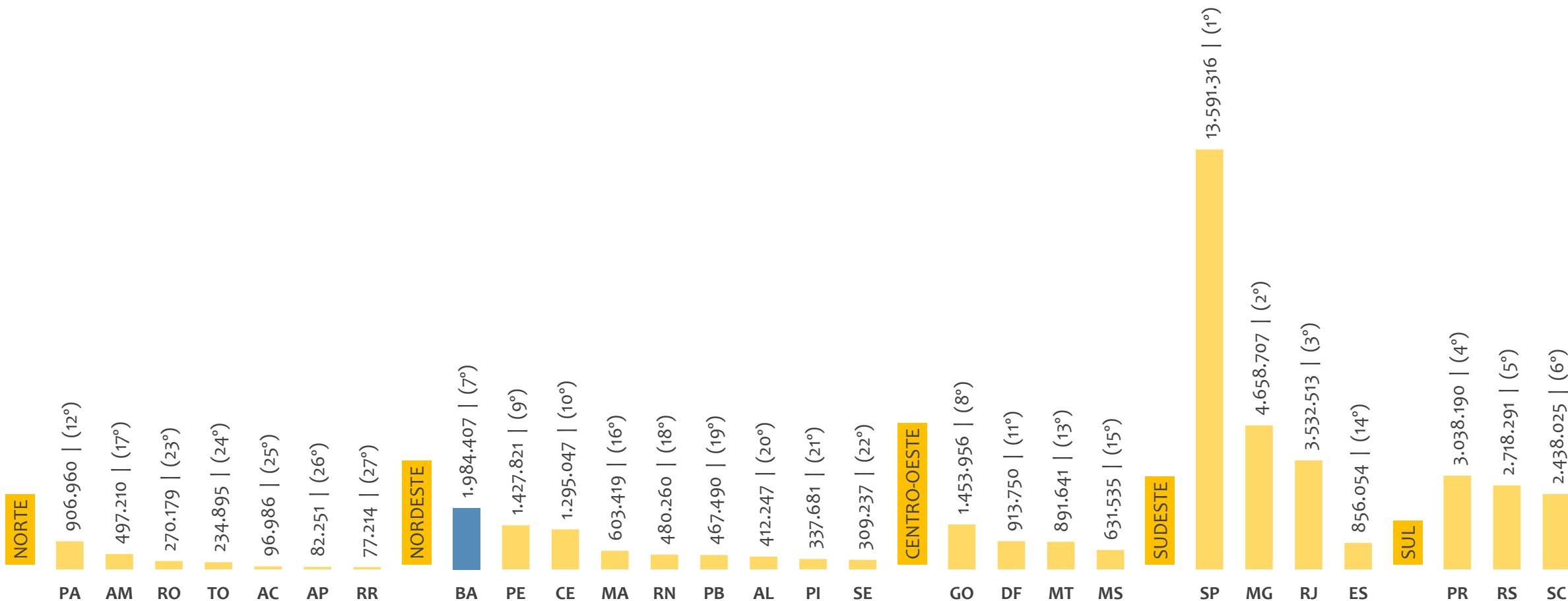


EMPREGO FORMAL | BRASIL

Outubro
2023

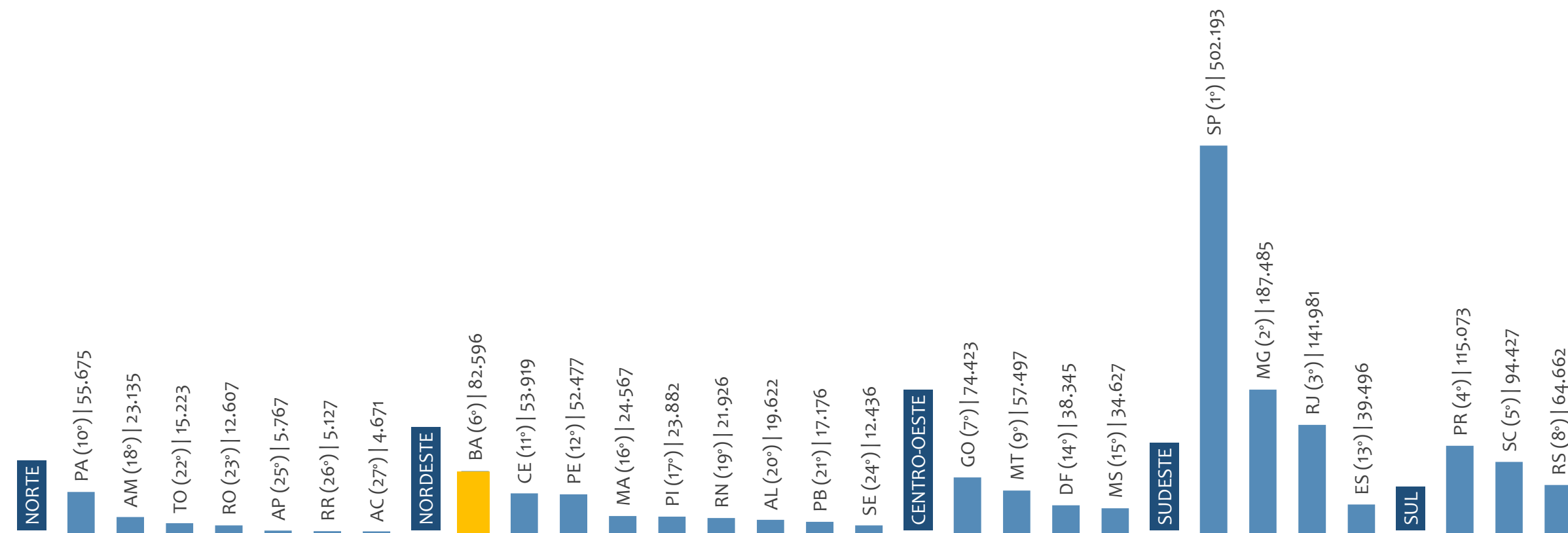
ESTOQUE DE EMPREGOS ATUAL POR ESTADO E REGIÃO

Estoque de empregos, BRASIL por ESTADO e REGIÃO, OUTUBRO/2023



SALDO ACUMULADO NO ANO POR ESTADO E REGIÃO

Saldo de empregos formais, BRASIL por ESTADO e REGIÃO, ACUMULADO 2023



No ACUMULADO de janeiro a outubro/2023, os estados apresentaram saldo negativo. SÃO PAULO é o estado de melhor saldo (502.193), enquanto que ACRE é o estado com pior saldo de empregos formais (4.671).

ESTADO	ESTOQUE
1º São Paulo	13.591.316
2º Minas Gerais	4.658.707
3º Rio de Janeiro	3.532.513
4º Paraná	3.038.190
5º Rio Grande do Sul	2.718.291
6º Santa Catarina	2.438.025
7º Bahia	1.984.407
8º Goiás	1.453.956
9º Pernambuco	1.427.821
10º Ceará	1.295.047
11º Distrito Federal	913.750
12º Pará	906.960
13º Mato Grosso	891.641
14º Espírito Santo	856.054
15º Mato Grosso do Sul	631.535
16º Maranhão	603.419
17º Amazonas	497.210
18º Rio Grande do Norte	480.260
19º Paraíba	467.490
20º Alagoas	412.247
21º Piauí	337.681
22º Sergipe	309.237
23º Rondônia	270.179
24º Tocantins	234.895
25º Acre	96.986
26º Amapá	82.251
27º Roraima	77.214

ESTADO	ADMISSÕES
1º São Paulo	6.098.284
2º Minas Gerais	2.222.403
3º Paraná	1.527.959
4º Santa Catarina	1.294.180
5º Rio de Janeiro	1.289.843
6º Rio Grande do Sul	1.220.196
7º Goiás	784.924
8º Bahia	752.284
9º Mato Grosso	536.188
10º Pernambuco	496.112
11º Ceará	478.730
12º Espírito Santo	432.704
13º Pará	386.436
14º Distrito Federal	350.851
15º Mato Grosso do Sul	338.502
16º Maranhão	211.992
17º Amazonas	207.827
18º Rio Grande do Norte	180.234
19º Paraíba	170.059
20º Alagoas	160.254
21º Rondônia	136.893
22º Piauí	125.970
23º Tocantins	107.980
24º Sergipe	103.794
25º Acre	43.200
26º Roraima	40.610
27º Amapá	36.476

ESTADO	DESLIGAMENTOS
1º São Paulo	5.596.091
2º Minas Gerais	2.034.918
3º Paraná	1.412.886
4º Santa Catarina	1.199.753
5º Rio Grande do Sul	1.155.534
6º Rio de Janeiro	1.147.862
7º Goiás	710.501
8º Bahia	669.688
9º Mato Grosso	478.691
10º Pernambuco	443.635
11º Ceará	424.811
12º Espírito Santo	393.208
13º Pará	330.761
14º Distrito Federal	312.506
15º Mato Grosso do Sul	303.875
16º Maranhão	187.425
17º Amazonas	184.692
18º Rio Grande do Norte	158.308
19º Paraíba	152.883
20º Alagoas	140.632
21º Rondônia	124.286
22º Piauí	102.088
23º Tocantins	92.757
24º Sergipe	91.358
25º Acre	38.529
26º Roraima	35.483
27º Amapá	30.709

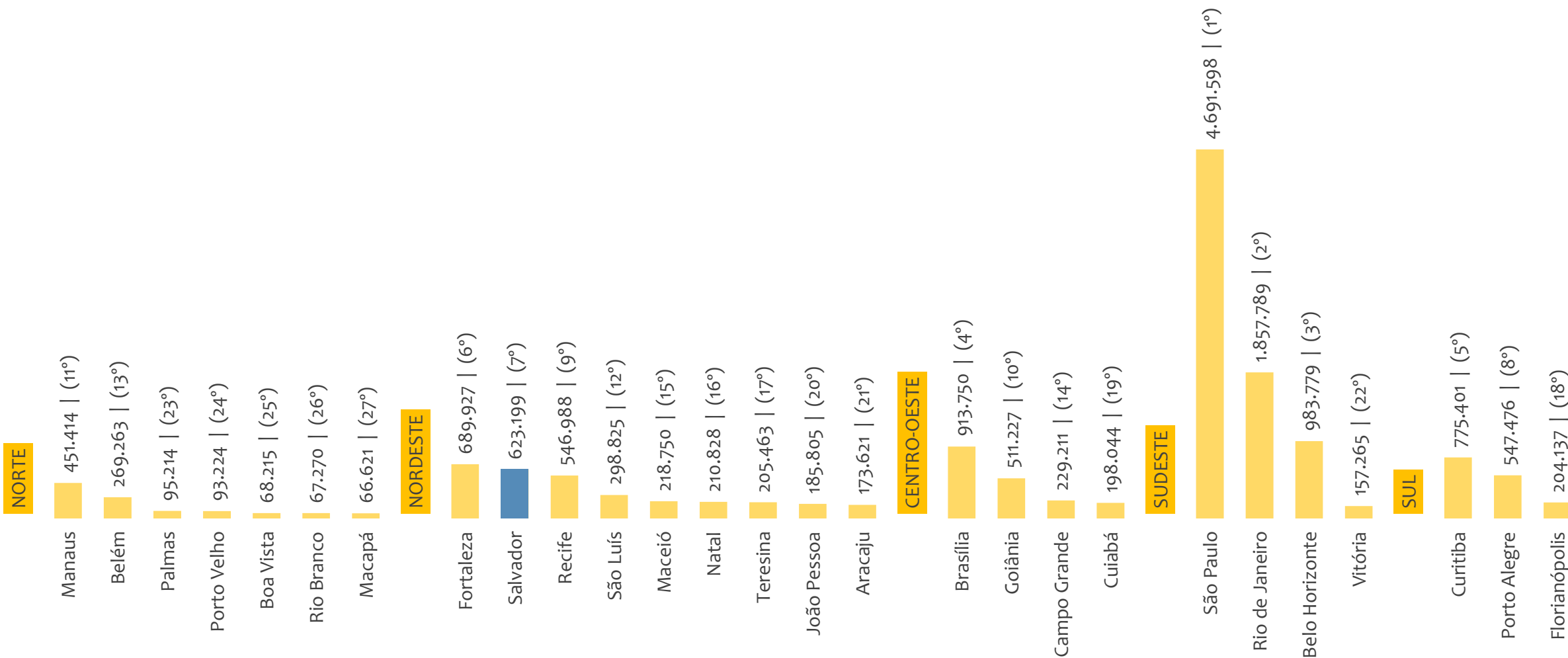
ESTADO	SALDO
1º São Paulo	502.193
2º Minas Gerais	187.485
3º Rio de Janeiro	141.981
4º Paraná	115.073
5º Santa Catarina	94.427
6º Bahia	82.596
7º Goiás	74.423
8º Rio Grande do Sul	64.662
9º Mato Grosso	57.497
10º Pará	55.675
11º Ceará	53.919
12º Pernambuco	52.477
13º Espírito Santo	39.496
14º Distrito Federal	38.345
15º Mato Grosso do Sul	34.627
16º Maranhão	24.567
17º Piauí	23.882
18º Amazonas	23.135
19º Rio Grande do Norte	21.926
20º Alagoas	19.622
21º Paraíba	17.176
22º Tocantins	15.223
23º Rondônia	12.607
24º Sergipe	12.436
25º Amapá	5.767
26º Roraima	5.127
27º Acre	4.671

EMPREGO FORMAL | BRASIL

ESTOQUE DE EMPREGOS ATUAL POR CAPITAL E REGIÃO

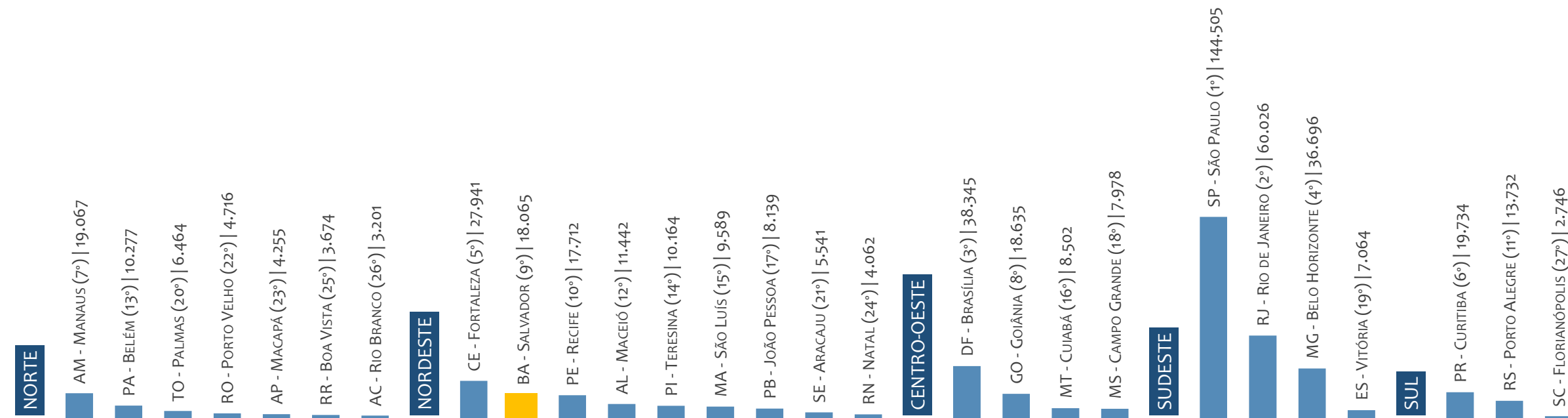
Outubro
2023

Estoque de empregos, BRASIL por CAPITAL e REGIÃO, OUTUBRO/2023



SALDO ACUMULADO NO ANO POR CAPITAL E REGIÃO

Saldo de empregos formais, BRASIL por CAPITAL e REGIÃO, ACUMULADO 2023



No ACUMULADO de janeiro a outubro/2023, o capitais apresentaram saldo negativo. SÃO PAULO é a capital de melhor saldo (144.505), enquanto que FLORIANÓPOLIS é a capital com pior saldo de empregos formais (2.746).

EMPREGO FORMAL | BRASIL

ESTOQUE ATUAL, ADMISSÕES, DESLIGAMENTOS E SALDO ACUMULADOS NO ANO POR CAPITAL

Outubro
2023

CAPITAL	ESTOQUE
1º São Paulo	4.691.598
2º Rio de Janeiro	1.857.789
3º Belo Horizonte	983.779
4º Brasília	913.750
5º Curitiba	775.401
6º Fortaleza	689.927
7º Salvador	623.199
8º Porto Alegre	547.476
9º Recife	546.988
10º Goiânia	511.227
11º Manaus	451.414
12º São Luís	298.825
13º Belém	269.263
14º Campo Grande	229.211
15º Maceió	218.750
16º Natal	210.828
17º Teresina	205.463
18º Florianópolis	204.137
19º Cuiabá	198.044
20º João Pessoa	185.805
21º Aracaju	173.621
22º Vitória	157.265
23º Palmas	95.214
24º Porto Velho	93.224
25º Boa Vista	68.215
26º Rio Branco	67.270
27º Macapá	66.621

CAPITAL	ADMISSÕES
1º São Paulo	2.116.122
2º Rio de Janeiro	655.507
3º Belo Horizonte	468.550
4º Curitiba	427.904
5º Brasília	350.851
6º Fortaleza	270.239
7º Goiânia	261.029
8º Salvador	214.232
9º Porto Alegre	214.115
10º Manaus	187.863
11º Recife	174.788
12º Campo Grande	119.209
13º Cuiabá	106.055
14º Florianópolis	105.463
15º São Luís	94.380
16º Belém	94.013
17º Maceió	81.185
18º João Pessoa	73.262
19º Teresina	71.404
20º Natal	71.003
21º Vitória	68.845
22º Aracaju	54.337
23º Porto Velho	42.911
24º Palmas	42.531
25º Boa Vista	35.074
26º Rio Branco	30.123
27º Macapá	29.094

CAPITAL	DESLIGAMENTOS
1º São Paulo	1.971.617
2º Rio de Janeiro	595.481
3º Belo Horizonte	431.854
4º Curitiba	408.170
5º Brasília	312.506
6º Goiânia	242.394
7º Fortaleza	242.298
8º Porto Alegre	200.383
9º Salvador	196.167
10º Manaus	168.796
11º Recife	157.076
12º Campo Grande	111.231
13º Florianópolis	102.717
14º Cuiabá	97.553
15º São Luís	84.791
16º Belém	83.736
17º Maceió	69.743
18º Natal	66.941
19º João Pessoa	65.123
20º Vitória	61.781
21º Teresina	61.240
22º Aracaju	48.796
23º Porto Velho	38.195
24º Palmas	36.067
25º Boa Vista	31.400
26º Rio Branco	26.922
27º Macapá	24.839

CAPITAL	SALDO
1º São Paulo	144.505
2º Rio de Janeiro	60.026
3º Brasília	38.345
4º Belo Horizonte	36.696
5º Fortaleza	27.941
6º Curitiba	19.734
7º Manaus	19.067
8º Goiânia	18.635
9º Salvador	18.065
10º Recife	17.712
11º Porto Alegre	13.732
12º Maceió	11.442
13º Belém	10.277
14º Teresina	10.164
15º São Luís	9.589
16º Cuiabá	8.502
17º João Pessoa	8.139
18º Campo Grande	7.978
19º Vitória	7.064
20º Palmas	6.464
21º Aracaju	5.541
22º Porto Velho	4.716
23º Macapá	4.255
24º Natal	4.062
25º Boa Vista	3.674
26º Rio Branco	3.201
27º Florianópolis	2.746

ESTOQUE

RANKING 10 PRIMEIROS	
MUNICÍPIO	ESTOQUE
1º SP-Sao Paulo	4.691.598
2º RJ-Rio de Janeiro	1.857.789
3º MG-Belo Horizonte	983.779
4º DF-Brasília	913.750
5º PR-Curitiba	775.401
6º CE-Fortaleza	689.927
7º BA-Salvador	623.199
8º RS-Porto Alegre	547.476
9º PE-Recife	546.988
10º GO-Goiania	511.227

RANKING 10 ÚLTIMOS	
MUNICÍPIO	ESTOQUE
5561º PB-Lastro	4
5562º PB-Riacho de Sant	4
5563º PI-Francisco Mace	4
5564º AL-Palestina	3
5565º PB-Areia de Barau	3
5566º PB-Curral Velho	3
5567º PB-Sao Jose do Br	1
5568º PI-Santo Antonio	1
5569º BA-Novo Horizont	0
5570º PB-Sao Domingos	0

ADMISSÕES

RANKING 10 PRIMEIROS	
MUNICÍPIO	ADMISSÕES
1º SP-Sao Paulo	2.116.122
2º RJ-Rio de Janeiro	655.507
3º MG-Belo Horizonte	468.550
4º PR-Curitiba	427.904
5º DF-Brasília	350.851
6º CE-Fortaleza	270.239
7º GO-Goiania	261.029
8º BA-Salvador	214.232
9º RS-Porto Alegre	214.115
10º SP-Barueri	191.037

RANKING 10 ÚLTIMOS	
MUNICÍPIO	ADMISSÕES
5561º RN-Venha-Ver	1
5562º AM-Anama	0
5563º PB-Areia de Barau	0
5564º PB-Frei Martinho	0
5565º PB-Santana de Ma	0
5566º PB-Sao Jose de Pr	0
5567º PB-Sao Jose do Br	0
5568º PI-Francisco Mace	0
5569º PI-Santo Antonio	0
5570º RN-Riacho de Sant	0

DESLIGAMENTOS

RANKING 10 PRIMEIROS	
MUNICÍPIO	DESLIGAMENTOS
1º SP-Sao Paulo	1.971.617
2º RJ-Rio de Janeiro	595.481
3º MG-Belo Horizonte	431.854
4º PR-Curitiba	408.170
5º DF-Brasília	312.506
6º GO-Goiania	242.394
7º CE-Fortaleza	242.298
8º RS-Porto Alegre	200.383
9º BA-Salvador	196.167
10º SP-Barueri	185.278

RANKING 10 ÚLTIMOS	
MUNICÍPIO	DESLIGAMENTOS
5561º MA-Milagres do M	0
5562º PB-Areia de Barau	0
5563º PB-Boa Ventura	0
5564º PB-Santarem	0
5565º PB-Sao Joao do Ti	0
5566º PB-Zabele	0
5567º PI-Floresta do Pia	0
5568º PI-Francisco Mace	0
5569º PI-Riacho Frio	0
5570º SE-Pedra Mole	0

SALDO DE EMPREGOS

RANKING 10 PRIMEIROS	
MUNICÍPIO	SALDO
1º SP-Sao Paulo	144.505
2º RJ-Rio de Janeiro	60.026
3º DF-Brasília	38.345
4º MG-Belo Horizonte	36.696
5º CE-Fortaleza	27.941
6º PR-Curitiba	19.734
7º AM-Manaus	19.067
8º GO-Goiania	18.635
9º BA-Salvador	18.065
10º PE-Recife	17.712

RANKING 10 ÚLTIMOS	
MUNICÍPIO	SALDO
5561º RS-Capao da Cano.	-743
5562º RS-Santo Augusto	-758
5563º PA-Obidos	-795
5564º SP-Lucelia	-885
5565º PR-Matelandia	-926
5566º BA-Mutuipe	-1.060
5567º MG-Janauba	-1.143
5568º PE-Bezerras	-1.250
5569º RS-Eldorado do Su	-1.318
5570º PR-Ortigueira	-1.328

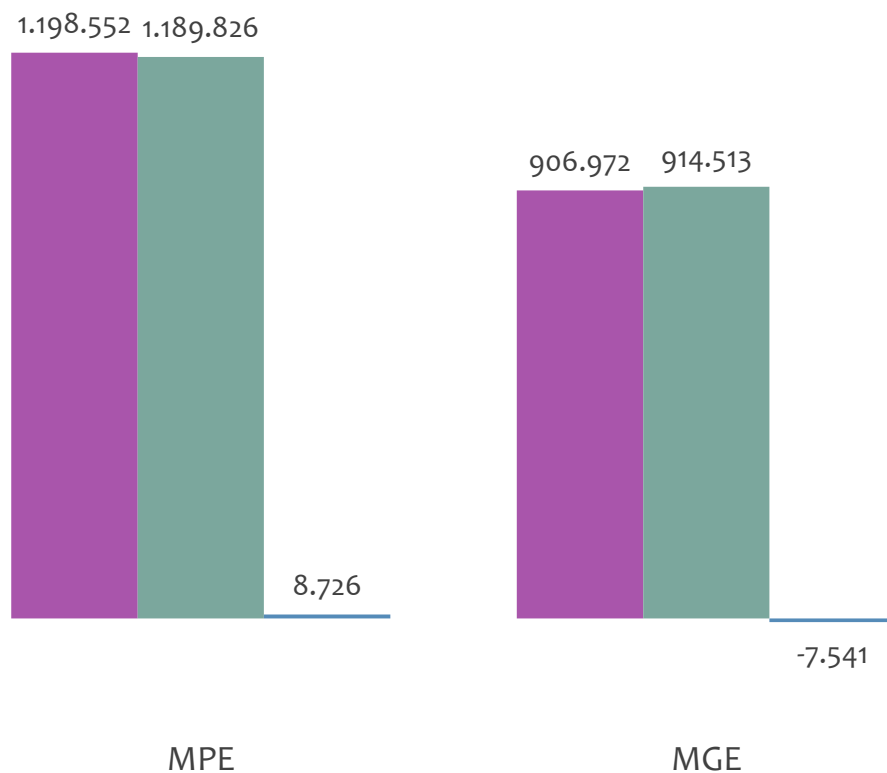


EMPREGO FORMAL POR PORTE | BRASIL

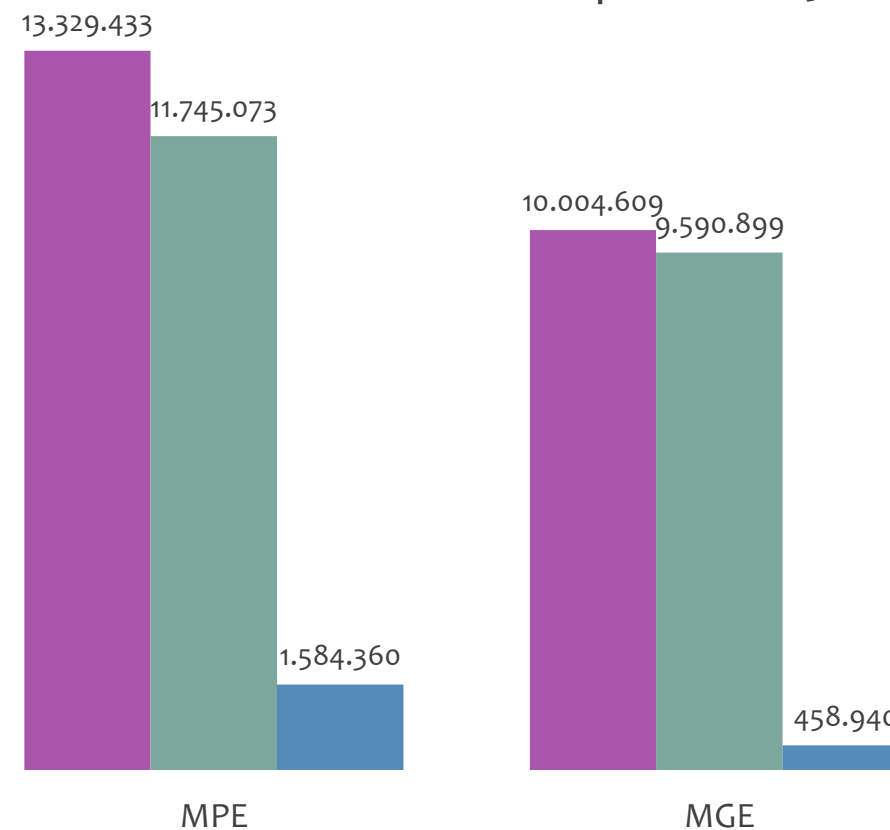
ADMISSÕES, DESLIGAMENTOS E SALDO MENSAL E ACUMULADO NO ANO POR PORTE

Admissões, desligamentos e saldo de empregos formais, BRASIL por PORTE

Resultado MENSAL | Out/23



Resultado ACUMULADO | Jan a Out/23

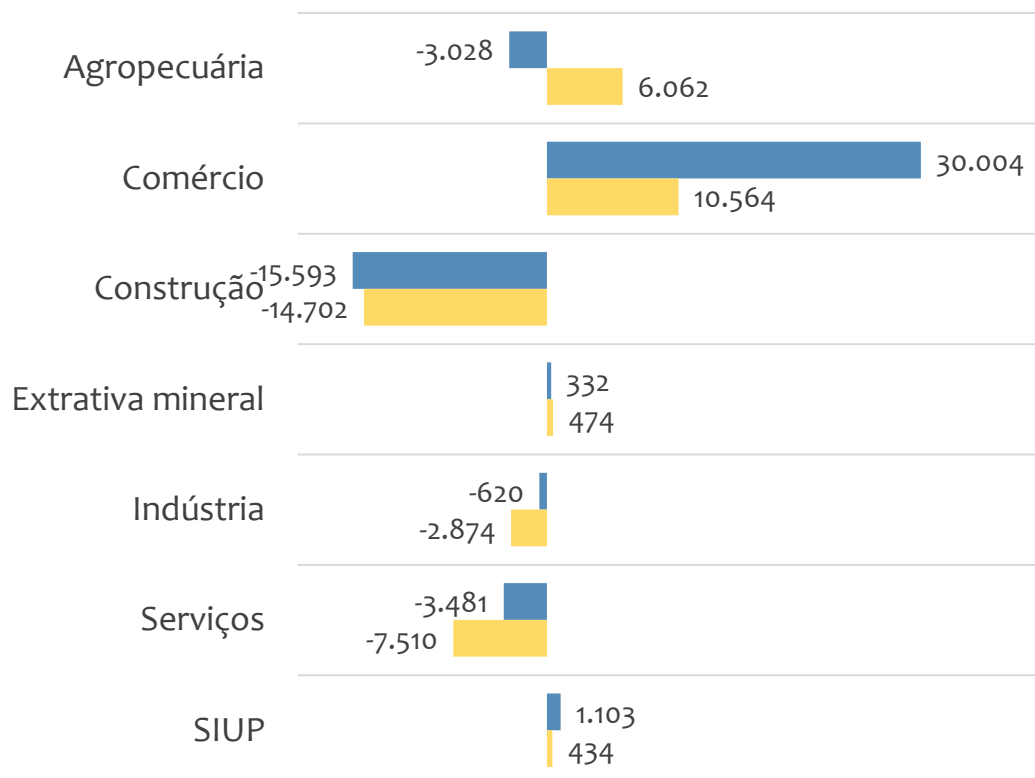


■ Admissões ■ Desligamentos ■ Saldo

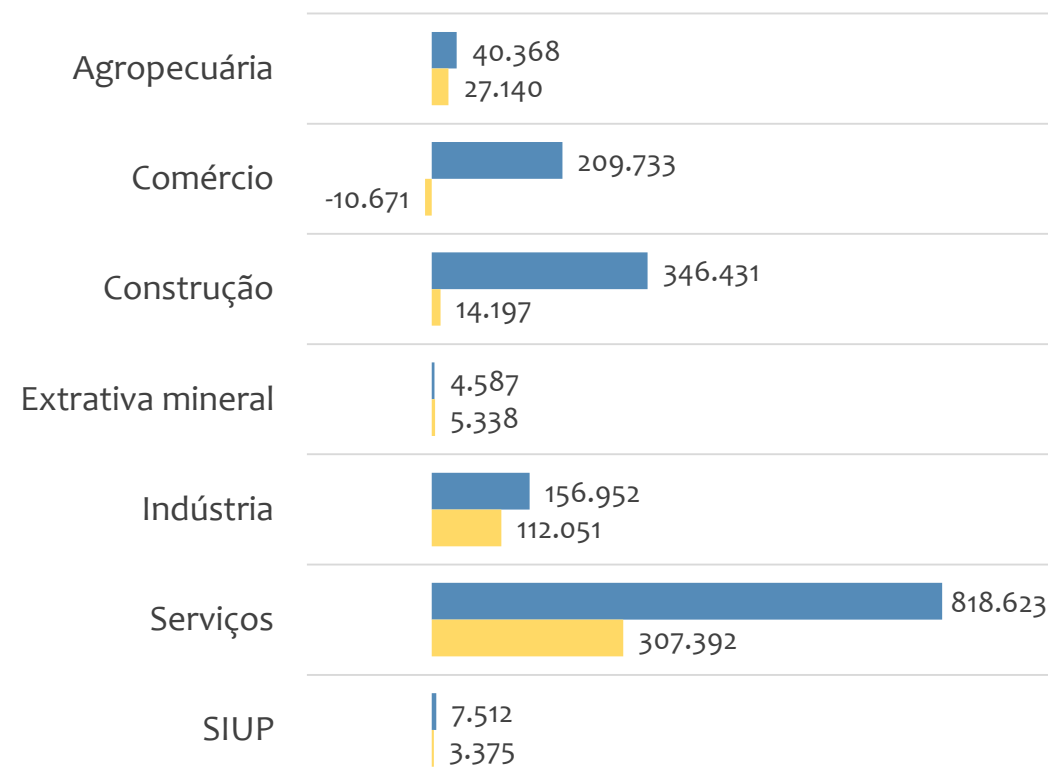


Saldo de empregos formais, BRASIL por PORTE e SETOR

Resultado MENSAL | Out/23



Resultado ACUMULADO | Jan a Out/23



■ MGE

■ MPE



Admissões, desligamentos e saldo de empregos formais, BRASIL, Ranking de SALDO MENSAL MPE por ATIVIDADE

Atividade	RESULTADO MENSAL MPE			RESULTADO ANUAL Jan a Out/23 MPE		
	Admissões	Demissões	Saldo	Admissões	Demissões	Saldo
Comércio Varejista de Mercadorias em Geral, com Predominância de Produtos Alimentícios - Supermercados	24.917	20.123	4.794	207.852	183.509	24.343
Construção de Edifícios	49.968	45.400	4.568	511.638	435.685	75.953
Comércio Varejista de Artigos do Vestuário e Acessórios	33.055	28.744	4.311	292.308	309.224	-16.916
Serviços Combinados de Escritório e Apoio Administrativo	21.784	17.927	3.857	199.607	160.224	39.383
Transporte Rodoviário de Carga, Exceto Produtos Perigosos e Mudanças, Intermunicipal, Interestadual e Internacional	24.477	20.959	3.518	247.321	207.425	39.896
Serviços de Organização de Feiras, Congressos, Exposições e Festas	6.550	3.071	3.479	43.093	28.466	14.627
Restaurantes e Similares	45.314	42.397	2.917	457.948	417.102	40.846
Lanchonetes, Casas de Chá, de Sucos e Similares	28.589	25.897	2.692	271.270	254.256	17.014
Serviços de Engenharia	11.070	9.262	1.808	112.611	88.339	24.272

**Admissões, desligamentos e saldo de empregos formais, BRASIL, Ranking de SALDO ACUMULADO MPE por ATIVIDADE**

Atividade	RESULTADO MENSAL MPE			RESULTADO ANUAL Jan a Out/23 MPE		
	Admissões	Demissões	Saldo	Admissões	Demissões	Saldo
Construção de Edifícios	29.446	48.916	-19.470	609.019	521.358	87.661
Construção de Edifícios	49.968	45.400	4.568	511.638	435.685	75.953
Restaurantes e Similares	45.314	42.397	2.917	457.948	417.102	40.846
Transporte Rodoviário de Carga, Exceto Produtos Perigosos e Mudanças, Intermunicipal, Interestadual e Internacional	24.477	20.959	3.518	247.321	207.425	39.896
Serviços Combinados de Escritório e Apoio Administrativo	21.784	17.927	3.857	199.607	160.224	39.383
Transporte Rodoviário de Carga, Exceto Produtos Perigosos e Mudanças, Intermunicipal, Interestadual e Internacional	16.287	21.443	-5.156	277.844	242.126	35.718
Serviços de Engenharia	7.214	8.998	-1.784	119.390	87.398	31.992
Comércio Varejista de Mercadorias em Geral, com Predominância de Produtos Alimentícios - Supermercados	24.917	20.123	4.794	207.852	183.509	24.343
Serviços de Engenharia	11.070	9.262	1.808	112.611	88.339	24.272



Ranking de SALDO MENSAL MPE por SETOR e ATIVIDADE, BRASIL

AGROPECUÁRIA	Saldo Mensal MPE
Serviço de Pulverização e Controle de Pragas Agrícolas	313
Cultivo de Soja	309
Atividades Paisagísticas	239
Cultivo de Mudas em Viveiros Florestais	127
Cultivo de Cana-De-Açúcar	120
Produção de Carvão Vegetal - Florestas Nativas	57
Criação de Bovinos para Corte	54
Cultivo de Maçã	48
Cultivo de Outras Plantas de Lavoura Temporária não Especificadas Anteriormente	43

EXTRATIVA MINERAL	Saldo Mensal MPE
Extração de Petróleo e Gás Natural	188
Extração e Britamento de Pedras e Outros Materiais para Construção e Beneficiamento Associado	108
Extração de Granito e Beneficiamento Associado	47
Extração de Minério de Ferro	37
Extração de Sal Marinho	22
Extração de Areia, Cascalho ou Pedregulho e Beneficiamento Associado	21
Refino e Outros Tratamentos do Sal	20
Extração de Minério de Metais Preciosos	18
Atividades de Apoio à Extração de Minerais Não-Metálicos	17



Ranking de SALDO MENSAL MPE por SETOR e ATIVIDADE, BRASIL

COMÉRCIO	Saldo Mensal MPE
Comércio Varejista de Mercadorias em Geral, com Predominância de Produtos Alimentícios - Supermercados	4.794
Comércio Varejista de Artigos do Vestuário e Acessórios	4.311
Comércio Varejista de Calçados	1.648
Comércio Varejista de Combustíveis para Veículos Automotores	1.644
Comércio Atacadista de Produtos Alimentícios em Geral	1.171
Comércio Varejista de Cosméticos, Produtos de Perfumaria e de Higiene Pessoal	1.073
Comércio varejista de mercadorias em geral, com Predominância de Produtos Alimentícios - Minimercados, Mercenarias e Armazéns	1.049
Comércio varejista de Produtos Alimentícios em Geral ou Especializado em Produtos Alimentícios não Especificados Anteriormente	1.000
Comércio Atacadista de Mercadorias em Geral, sem Predominância de Alimentos ou de Insumos Agropecuários	901

SERVIÇOS	Saldo Mensal MPE
Serviços Combinados de Escritório e Apoio Administrativo	3.857
Transporte Rodoviário de Carga, Exceto Produtos Perigosos e Mudanças, Intermunicipal, Interestadual e Internacional	3.518
Serviços de Organização de Feiras, Congressos, Exposições e Festas	3.479
Restaurantes e Similares	2.917
Lanchonetes, Casas de Chá, de Sucos e Similares	2.692
Serviços de Engenharia	1.808
Locação de Mão-De-Obra Temporária	1.700
Serviços Combinados para Apoio a Edifícios, Exceto Condomínios Prediais	1.609
Atividades de Condicionamento Físico	1.513



Ranking de SALDO MENSAL MPE por SETOR e ATIVIDADE, BRASIL

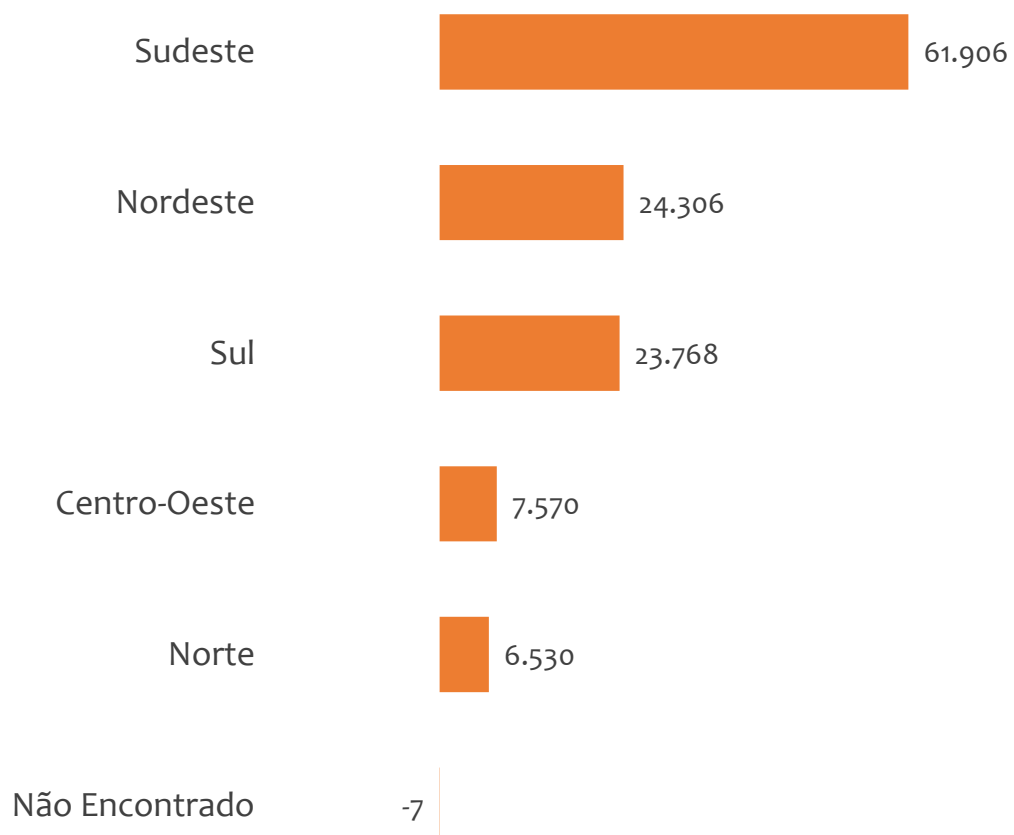
INDÚSTRIA	Saldo Mensal MPE
Fabricação de Móveis com Predominância de Madeira	982
Serviços de Alimentação para Eventos e Recepções - Bufê	966
Fabricação de Sorvetes e Outros Gelados Comestíveis	737
Fabricação de Embalagens de Material Plástico	614
Instalação de Máquinas e Equipamentos Industriais	597
Fornecimento de Alimentos Preparados Preponderantemente para Consumo Domiciliar	466
Manutenção e Reparação de Outras Máquinas e Equipamentos para Usos Industriais não Especificados Anteriormente	423
Fabricação de Estruturas Metálicas	347
Fornecimento de Alimentos Preparados Preponderantemente para Empresas	343

CONSTRUÇÃO	Saldo Mensal MPE
Construção de Edifícios	4.568
Instalação e Manutenção Elétrica	1.335
Obras de Alvenaria	1.212
Serviços Especializados para Construção não Especificados Anteriormente	829
Outras Obras de Engenharia Civil não Especificadas Anteriormente	714
Construção de Estações e Redes de Distribuição de Energia Elétrica	532
Obras de Montagem Industrial	479
Instalação e Manutenção de Sistemas Centrais de Ar Condicionado, de Ventilação e Refrigeração	397
Serviços de Pintura de Edifícios em Geral	326

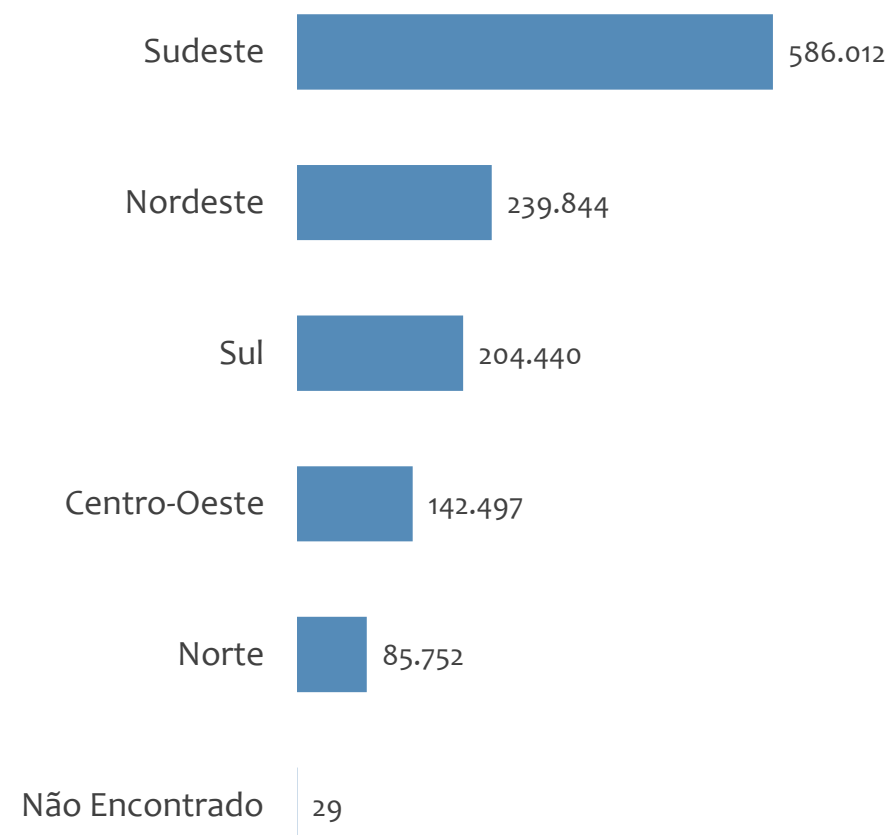


Saldo MPE de empregos formais, BRASIL por REGIÃO

Resultado MENSAL | Out/23



Resultado ACUMULADO | Jan a Out/23

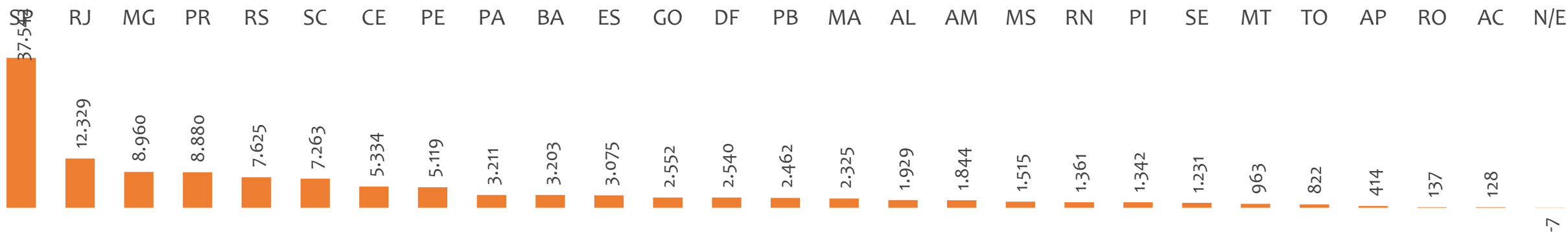




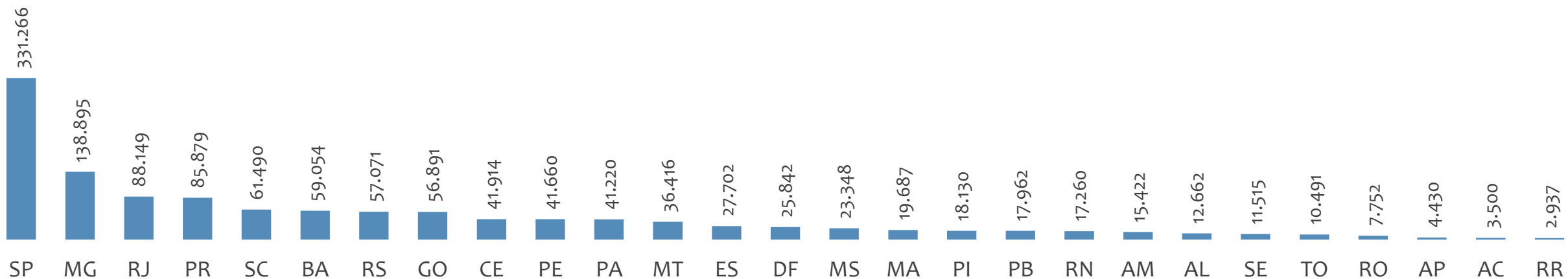
EMPREGO FORMAL POR PORTE | BRASIL

SALDO MENSAL E ACUMULADO NO ANO POR ESTADO

Saldo MPE de empregos formais, BRASIL por ESTADO, Resultado MENSAL | Out/23



Saldo MPE de empregos formais, BRASIL por ESTADO, Resultado ACUMULADO | Jan a Out/23



Região NORDESTE

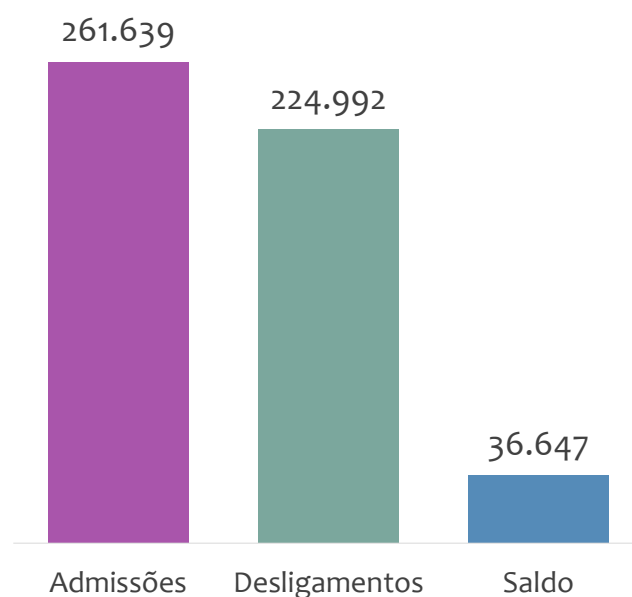
ESTATÍSTICAS MENSAS DO EMPREGO FORMAL

EMPREGO FORMAL | REGIÃO NORDESTE

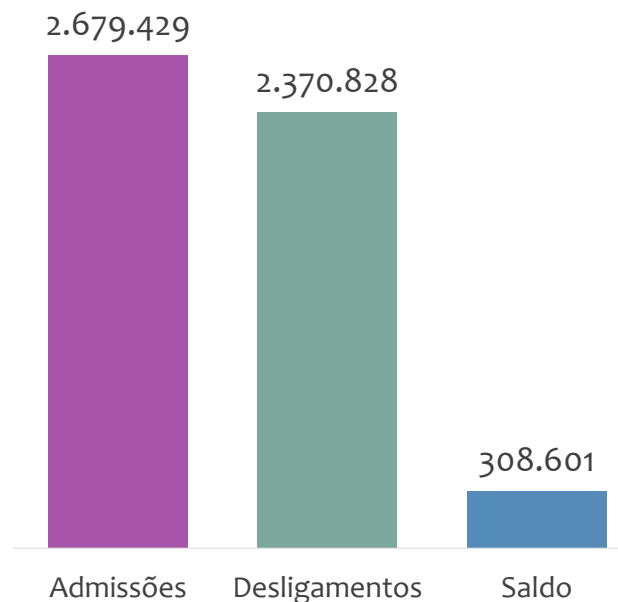
Outubro
2023

ADMISSÕES, DESLIGAMENTOS E SALDO NO MÊS ATUAL E ACUMULADO E ESTOQUE ATUAL

Admissões, desligamentos e saldo de empregos formais, região NORDESTE, OUTUBRO/2023



Admissões, desligamentos e saldo de empregos formais, região NORDESTE, ACUMULADO 2023

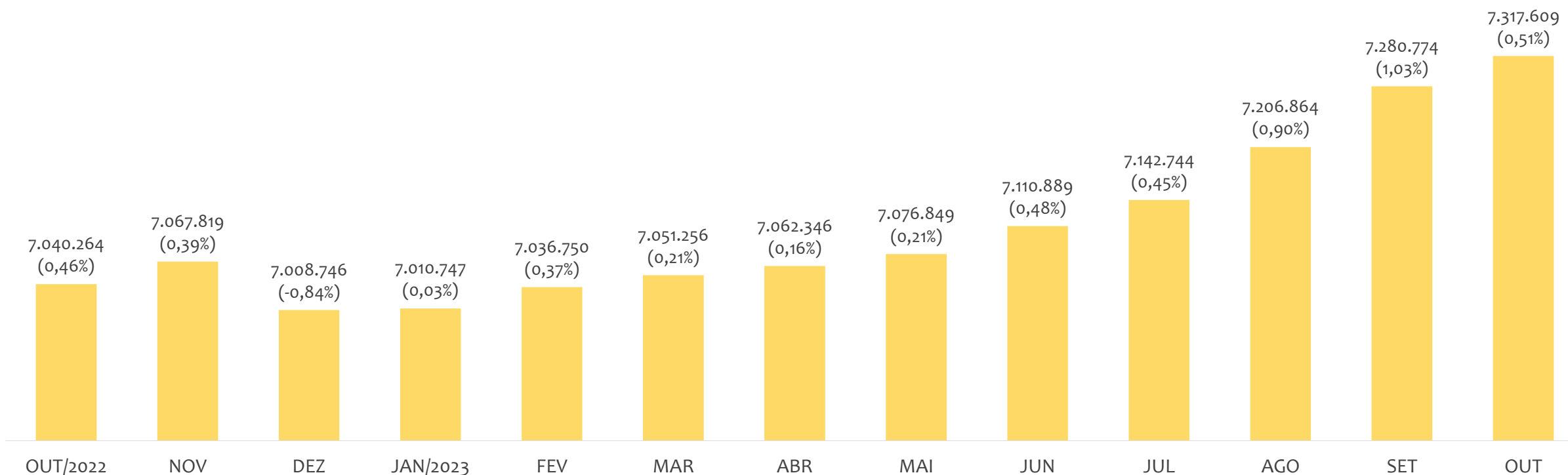


Estoque de empregos e variação relativa, região NORDESTE, OUTUBRO/2023



Na região NORDESTE, no mês de OUTUBRO/2023, o saldo de empregos formais foi de 36.647. O saldo ACUMULADO no ano (janeiro a outubro) foi de 308.601. Neste mesmo período ACUMULADO, o total de admissões e de desligamentos foram, respectivamente, 2.679.429 e 2.370.828. O ESTOQUE de empregos no ano é de 7.317.609, crescimento de 0,51% em relação ao mês anterior.

Estoque de empregos e variação relativa em relação ao mês anterior, região NORDESTE, ÚLTIMOS 13 MESES



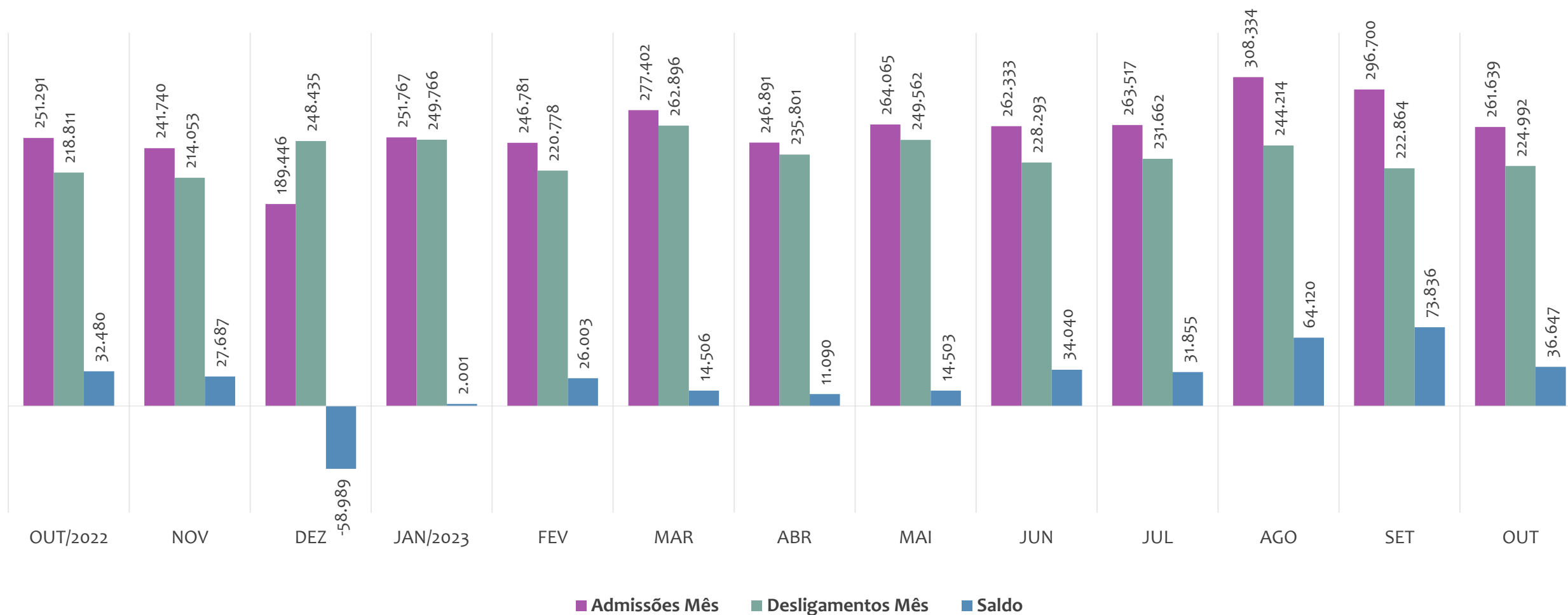
O estoque de empregos formais se refere ao total de contratos de trabalho vigentes no período analisado. A variação relativa é o percentual de aumento ou redução do estoque em relação ao período anterior.

EMPREGO FORMAL | REGIÃO NORDESTE

ADMISSÕES, DESLIGAMENTOS E SALDOS MENSAIS

Outubro
2023

Admissões, desligamentos e saldo de empregos formais, região NORDESTE, ÚLTIMOS 13 MESES

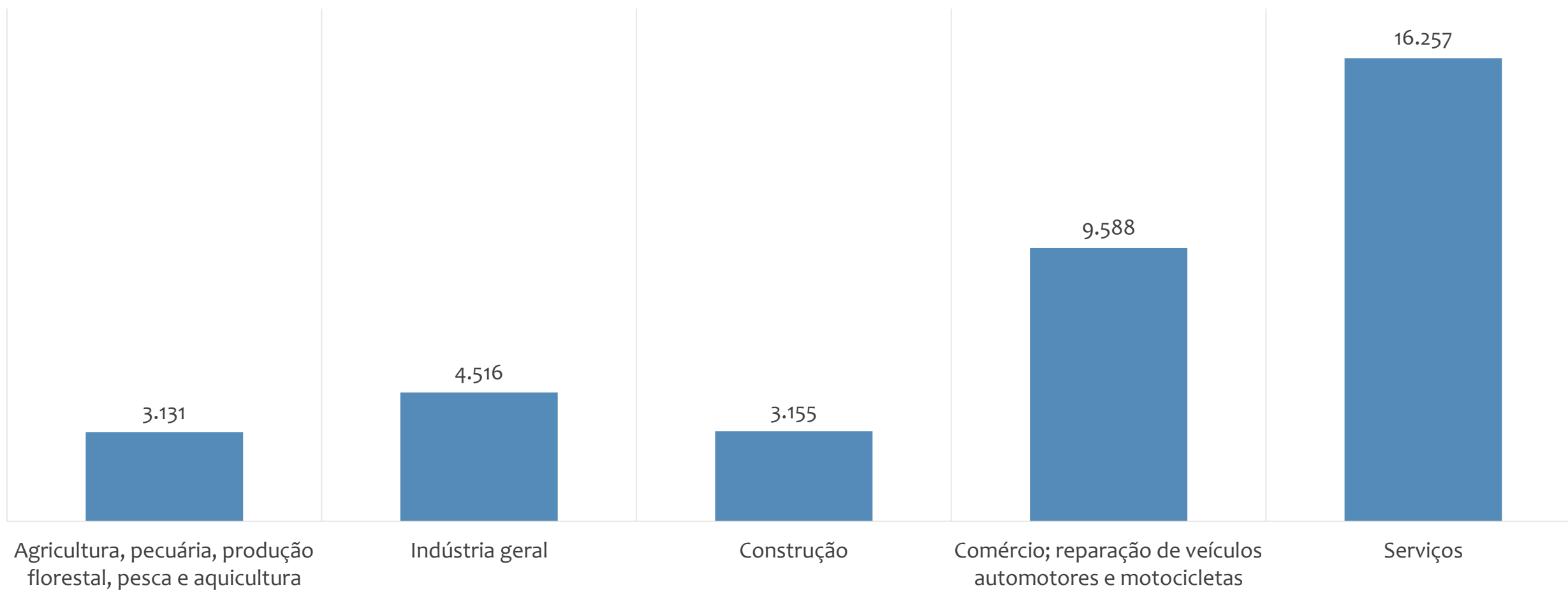


EMPREGO FORMAL | REGIÃO NORDESTE

SALDO NO MÊS ATUAL POR ATIVIDADE ECONÔMICA

Outubro
2023

Saldo de empregos formais por atividade econômica, região NORDESTE, em OUTUBRO/2023

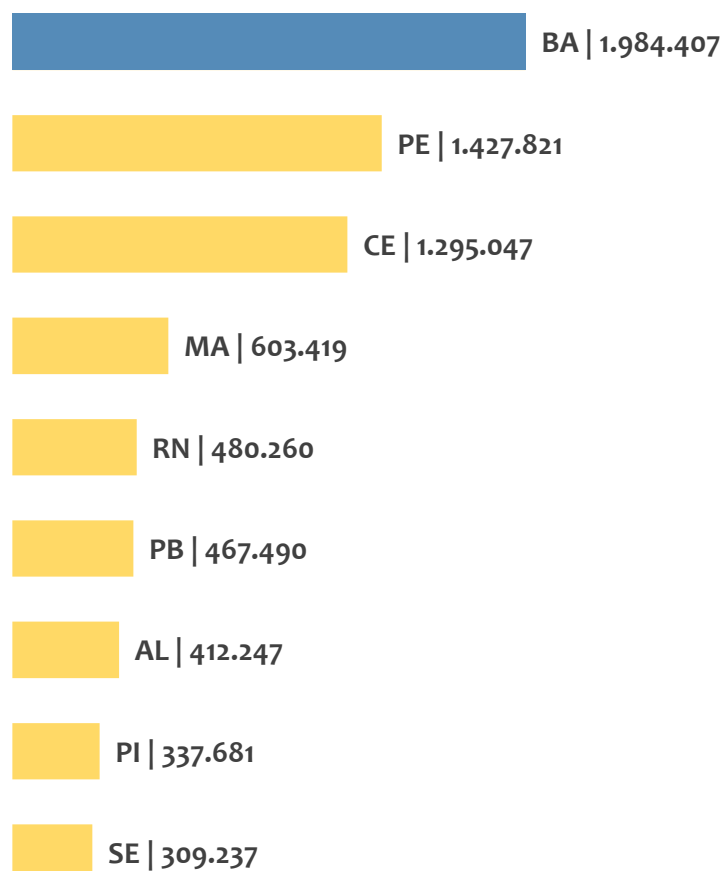


EMPREGO FORMAL | REGIÃO NORDESTE

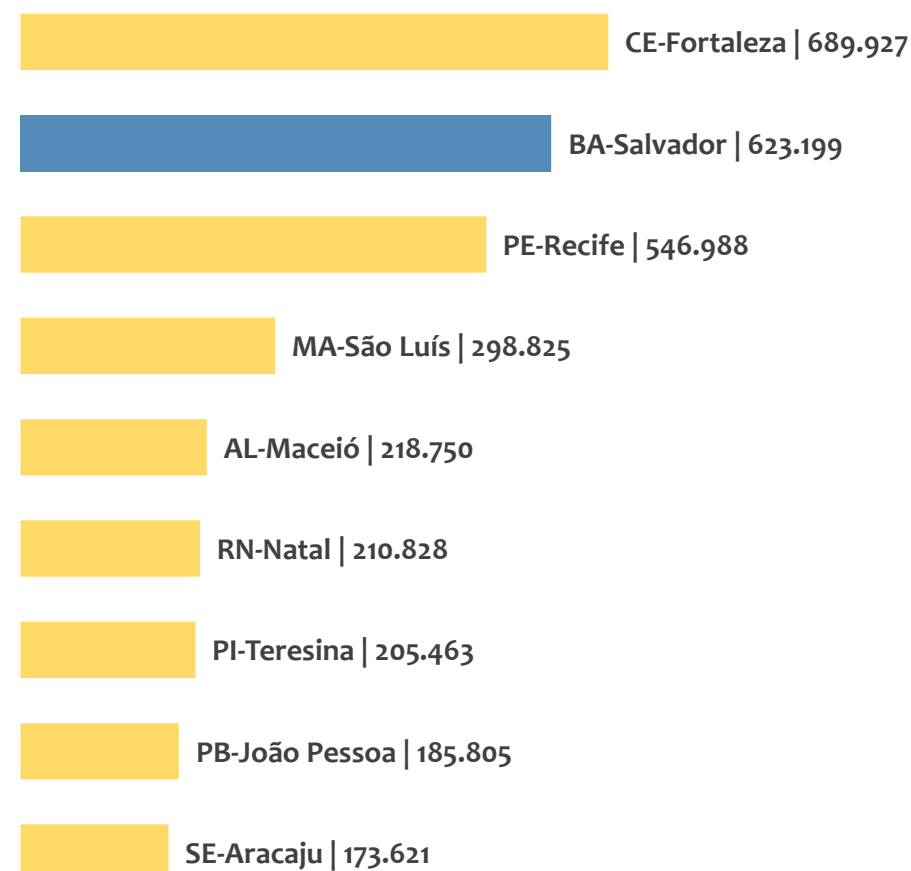
ESTOQUE ATUAL POR ESTADO E POR CAPITAL

Outubro
2023

Estoque de empregos,
região NORDESTE por ESTADO, OUTUBRO/2023



Estoque de empregos,
região NORDESTE por CAPITAL, OUTUBRO/2023

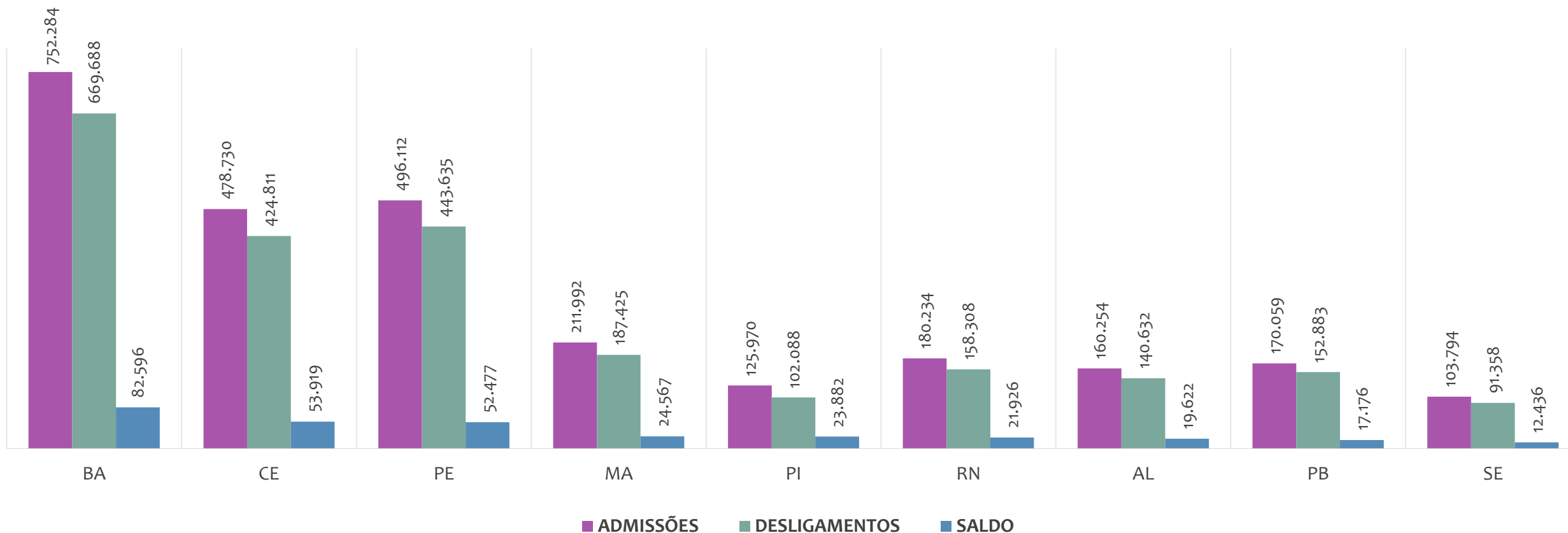


EMPREGO FORMAL | REGIÃO NORDESTE

ADMISSÕES, DESLIGAMENTOS E SALDO ACUMULADOS NO ANO POR ESTADO

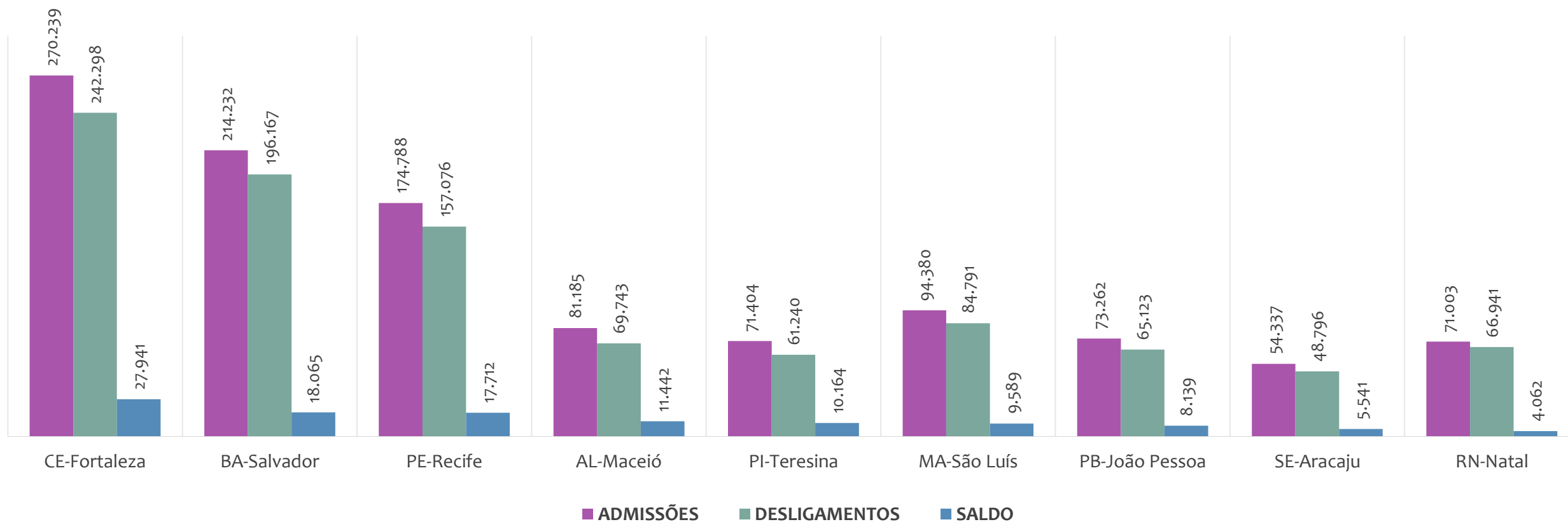
Outubro
2023

Admissões, desligamentos e saldo de empregos formais, região NORDESTE por ESTADO, ACUMULADO 2023



No ACUMULADO de janeiro a outubro/2023, nenhum estado da região NORDESTE apresentou saldo negativo. BAHIA é o estado de melhor saldo (82.596), enquanto que SERGIPE é o estado com pior saldo de empregos formais (12.436).

Admissões, desligamentos e saldo de empregos formais, região NORDESTE por CAPITAL, ACUMULADO 2023



No ACUMULADO de janeiro a outubro/2023, nenhuma capital da região NORDESTE apresentou saldo negativo. FORTALEZA é a capital de melhor saldo (27.941), enquanto que NATAL é a capital com pior saldo de empregos formais (4.062).

EMPREGO FORMAL | REGIÃO NORDESTE

ESTOQUE ATUAL, ADMISSÕES, DESLIGAMENTOS E SALDO ACUMULADOS NO ANO POR MUNICÍPIO

Outubro
2023

ESTOQUE

RANKING 10 PRIMEIROS	
MUNICÍPIO	ESTOQUE
1º CE-Fortaleza	689.927
2º BA-Salvador	623.199
3º PE-Recife	546.988
4º MA-Sao Luis	298.825
5º AL-Maceio	218.750
6º RN-Natal	210.828
7º PI-Teresina	205.463
8º PB-Joao Pessoa	185.805
9º SE-Aracaju	173.621
10º BA-Feira de Santana	129.994

RANKING 10 ÚLTIMOS	
MUNICÍPIO	ESTOQUE
1785º PB-Lauro de Freitas	4
1786º PB-Riacho de Santo Antonio	4
1787º PI-Francisco Maceio	4
1788º AL-Palestina	3
1789º PB-Areia de Barauna	3
1790º PB-Curral Velho	3
1791º PB-Sao Jose do Bonfim	1
1792º PI-Santo Antonio do Cariri	1
1793º BA-Novo Horizonte	0
1794º PB-Sao Domingos	0

ADMISSÕES

RANKING 10 PRIMEIROS	
MUNICÍPIO	ADMISSÕES
1º CE-Fortaleza	270.239
2º BA-Salvador	214.232
3º PE-Recife	174.788
4º MA-Sao Luis	94.380
5º AL-Maceio	81.185
6º PB-Joao Pessoa	73.262
7º PI-Teresina	71.404
8º RN-Natal	71.003
9º SE-Aracaju	54.337
10º BA-Lauro de Freitas	53.042

RANKING 10 ÚLTIMOS	
MUNICÍPIO	ADMISSÕES
1785º RN-Parana	1
1786º RN-Venha-Ver	1
1787º PB-Areia de Barauna	0
1788º PB-Frei Martinho	0
1789º PB-Santana de Matias	0
1790º PB-Sao Jose de Bonfim	0
1791º PB-Sao Jose do Bonfim	0
1792º PI-Francisco Maceio	0
1793º PI-Santo Antonio do Cariri	0
1794º RN-Riacho de Santo Antonio	0

DESLIGAMENTOS

RANKING 10 PRIMEIROS	
MUNICÍPIO	DESLIGAMENTOS
1º CE-Fortaleza	242.298
2º BA-Salvador	196.167
3º PE-Recife	157.076
4º MA-Sao Luis	84.791
5º AL-Maceio	69.743
6º RN-Natal	66.941
7º PB-Joao Pessoa	65.123
8º PI-Teresina	61.240
9º SE-Aracaju	48.796
10º BA-Lauro de Freitas	43.300

RANKING 10 ÚLTIMOS	
MUNICÍPIO	DESLIGAMENTOS
1785º MA-Milagres do Iguape	0
1786º PB-Areia de Barauna	0
1787º PB-Boa Ventura	0
1788º PB-Santarem	0
1789º PB-Sao Joao do Tigre	0
1790º PB-Zabele	0
1791º PI-Floresta do Piaui	0
1792º PI-Francisco Maceio	0
1793º PI-Riacho Frio	0
1794º SE-Pedra Mole	0

SALDO DE EMPREGOS

RANKING 10 PRIMEIROS	
MUNICÍPIO	SALDO
1º CE-Fortaleza	27.941
2º BA-Salvador	18.065
3º PE-Recife	17.712
4º AL-Maceio	11.442
5º PI-Teresina	10.164
6º BA-Lauro de Freitas	9.742
7º MA-Sao Luis	9.589
8º PB-Joao Pessoa	8.139
9º RN-Mossoro	6.371
10º BA-Feira de Santana	5.775

RANKING 10 ÚLTIMOS	
MUNICÍPIO	SALDO
1785º PI-Marcolandia	-440
1786º RN-Riachuelo	-447
1787º SE-Capela	-510
1788º PE-Escada	-540
1789º PB-Mogeyro	-582
1790º CE-Senador Pompeu	-583
1791º RN-Alto do Rodrigues	-586
1792º SE-Frei Paulo	-711
1793º BA-Mutuipe	-1.060
1794º PE-Bezerros	-1.250

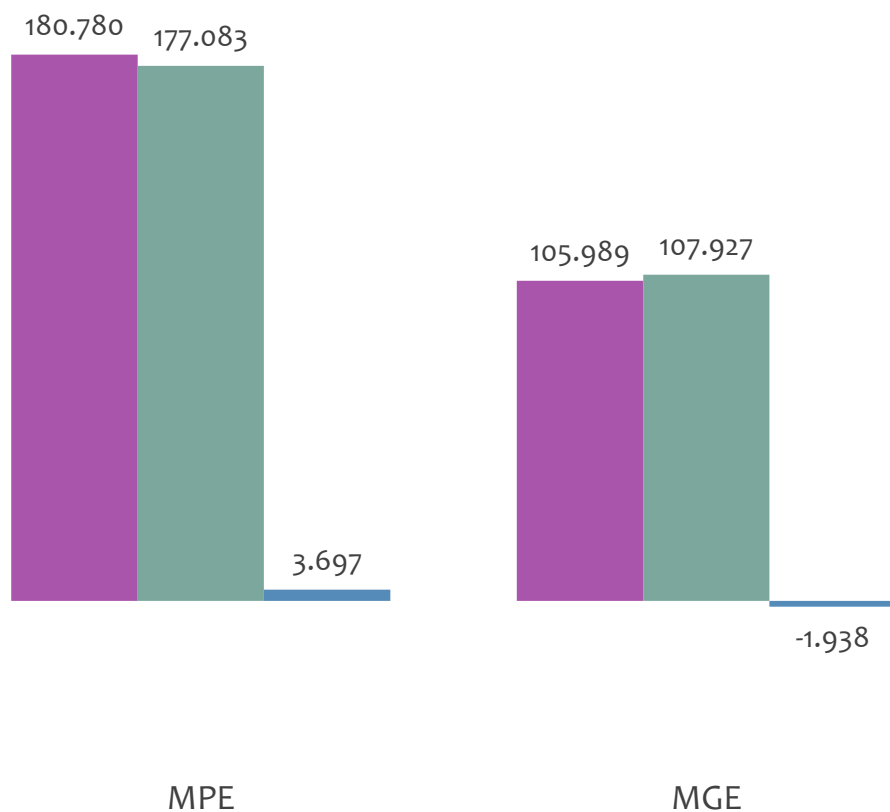


EMPREGO FORMAL POR PORTE | REGIÃO NORDESTE

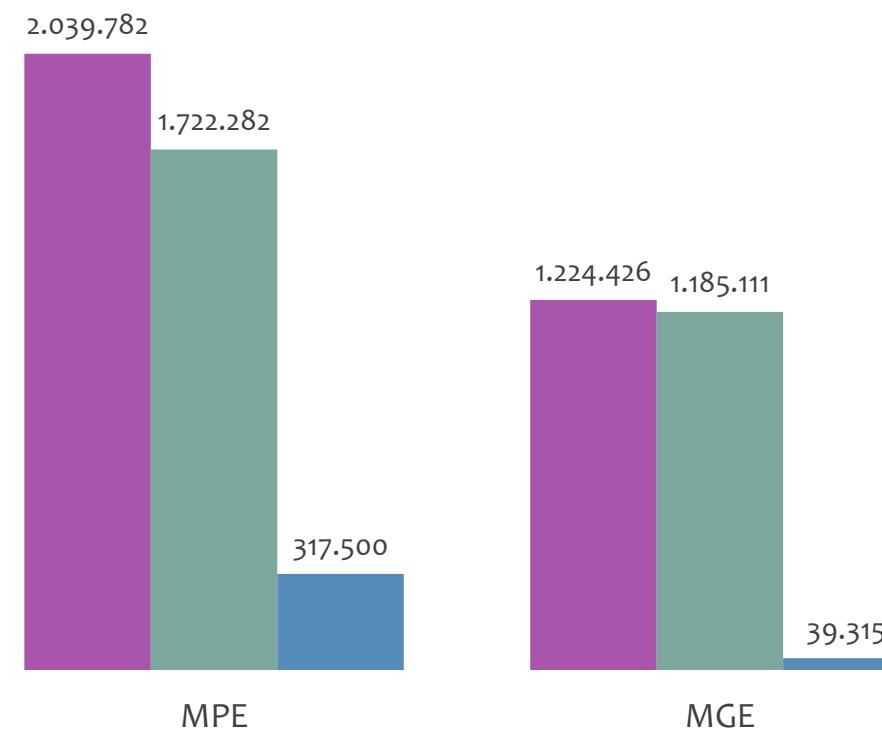
ADMISSÕES, DESLIGAMENTOS E SALDO MENSAL E ACUMULADO NO ANO POR PORTE

Admissões, desligamentos e saldo de empregos formais, REGIÃO NORDESTE por PORTE

Resultado MENSAL | Out/23



Resultado ACUMULADO | Jan a Out/23



■ Admissões ■ Desligamentos ■ Saldo

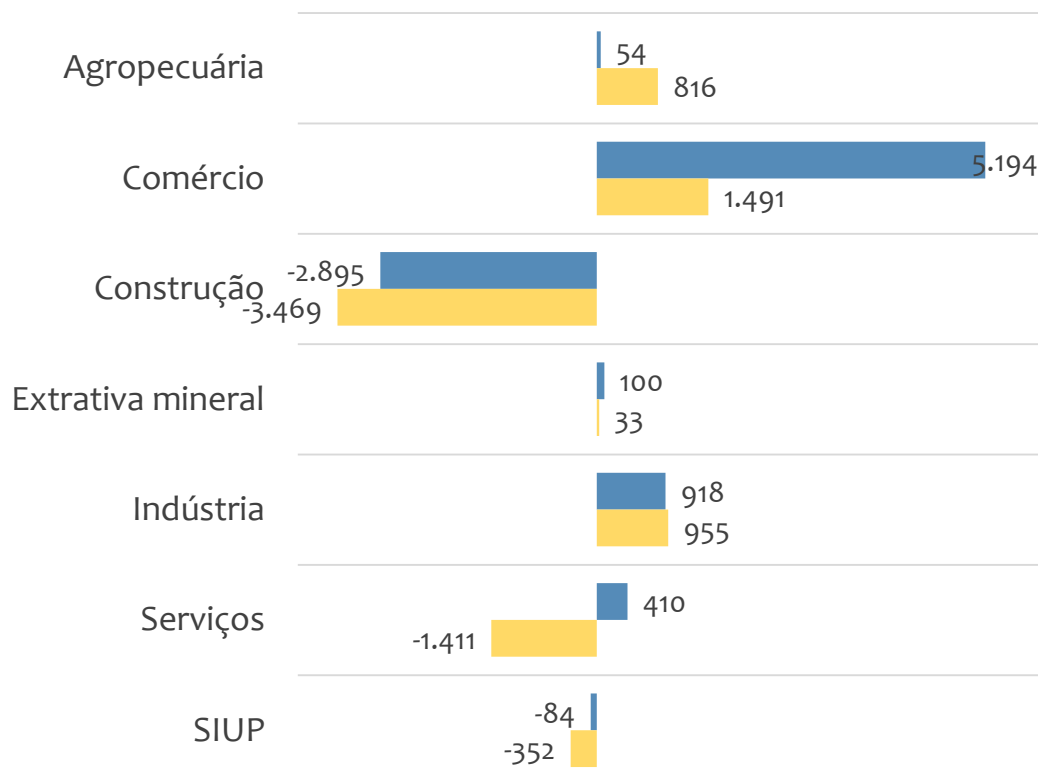


EMPREGO FORMAL POR PORTE | REGIÃO NORDESTE

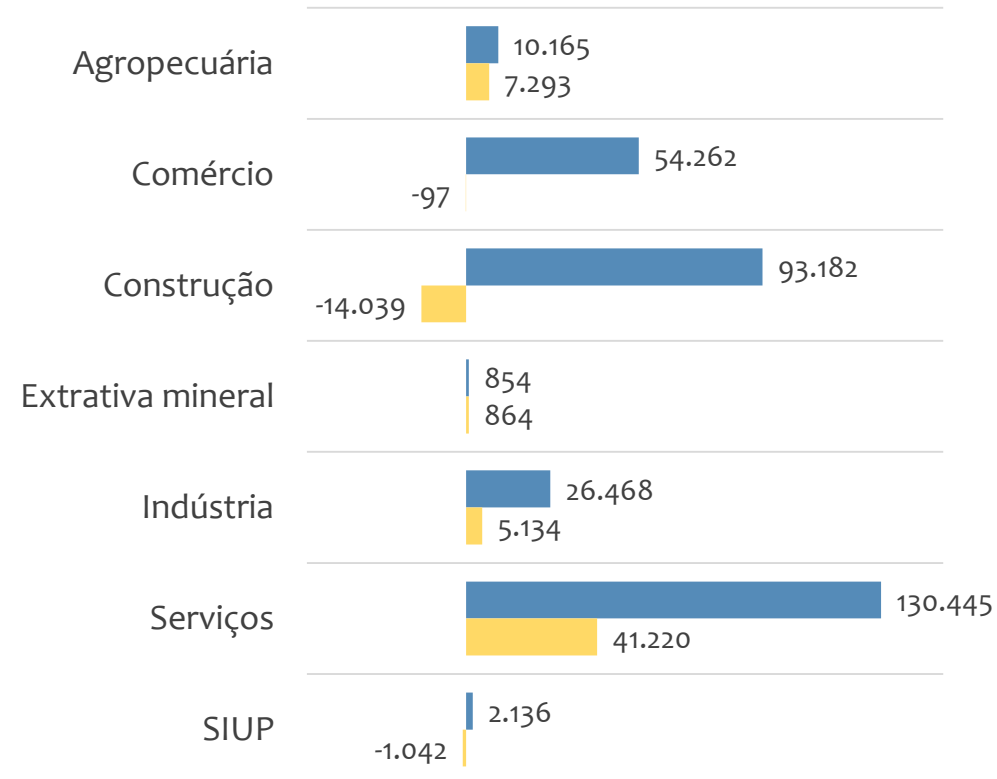
SALDO MENSAL E ACUMULADO NO ANO POR PORTE E SETOR

Saldo de empregos formais, REGIÃO NORDESTE por PORTE e SETOR

Resultado MENSAL | Out/23



Resultado ACUMULADO | Jan a Out/23



MGE

MPE



EMPREGO FORMAL POR PORTE | REGIÃO NORDESTE

ADMISSÕES, DESLIGAMENTOS E SALDO MENSAL E ACUMULADO NO ANO POR ATIVIDADE

Outubro
2023

Admissões, desligamentos e saldo de empregos, REGIÃO NORDESTE, Ranking de SALDO MENSAL MPE por ATIVIDADE

Atividade	RESULTADO MENSAL MPE			RESULTADO ANUAL Jan a Out/23 MPE		
	Admissões	Demissões	Saldo	Admissões	Demissões	Saldo
Comércio Varejista de Mercadorias em Geral, com Predominância de Produtos Alimentícios - Supermercados	4.272	2.469	1.803	31.678	22.199	9.479
Construção de Edifícios	13.386	11.971	1.415	129.486	109.983	19.503
Restaurantes e Similares	6.385	5.425	960	62.148	55.836	6.312
Comércio Varejista de Artigos do Vestuário e Acessórios	4.153	3.430	723	36.798	38.983	-2.185
Serviços Combinados de Escritório e Apoio Administrativo	2.684	2.039	645	24.934	18.554	6.380
Lanchonetes, Casas de Chá, de Sucos e Similares	3.089	2.584	505	28.215	25.324	2.891
Construção de Estações e Redes de Distribuição de Energia Elétrica	1.583	1.083	500	13.241	5.853	7.388
Construção de Rodovias e Ferrovias	1.843	1.396	447	15.261	13.801	1.460
Comércio Varejista de Calçados	1.707	1.260	447	13.428	15.762	-2.334



EMPREGO FORMAL POR PORTE | REGIÃO NORDESTE

ADMISSÕES, DESLIGAMENTOS E SALDO MENSAL E ACUMULADO NO ANO POR ATIVIDADE

Outubro
2023

Admissões, desligamentos e saldo de empregos, REGIÃO NORDESTE, Ranking de SALDO ANUAL MPE por ATIVIDADE

Atividade	RESULTADO MENSAL MPE			RESULTADO ANUAL Jan a Out/23 MPE		
	Admissões	Demissões	Saldo	Admissões	Demissões	Saldo
Construção de Edifícios	8.463	11.927	-3.464	158.872	127.197	31.675
Construção de Edifícios	13.386	11.971	1.415	129.486	109.983	19.503
Comércio Varejista de Mercadorias em Geral, com Predominância de Produtos Alimentícios - Supermercados	4.272	2.469	1.803	31.678	22.199	9.479
Construção de Estações e Redes de Distribuição de Energia Elétrica	1.583	1.083	500	13.241	5.853	7.388
Serviços Combinados de Escritório e Apoio Administrativo	2.684	2.039	645	24.934	18.554	6.380
Restaurantes e Similares	6.385	5.425	960	62.148	55.836	6.312
Transporte Rodoviário de Carga, Exceto Produtos Perigosos e Mudanças, Intermunicipal, Interestadual e Internacional	2.317	1.928	389	24.516	19.045	5.471
Serviços de Engenharia	1.982	1.757	225	21.915	16.661	5.254
Educação Infantil - Pré-Escola	500	551	-51	12.964	8.102	4.862



Ranking de SALDO MENSAL MPE por SETOR e ATIVIDADE, REGIÃO NORDESTE

AGROPECUÁRIA	Saldo Mensal MPE
Cultivo de Soja	156
Cultivo de Cana-De-Açúcar	118
Serviço de Preparação de Terreno, Cultivo e Colheita	110
Criação de Bovinos para Corte	56
Produção de Carvão Vegetal - Florestas Nativas	55
Atividades de Apoio à Produção Florestal	51
Cultivo de Banana	47
Atividades de Apoio à Agricultura não Especificadas Anteriormente	44
Cultivo de Outras Plantas de Lavoura Temporária não Especificadas Anteriormente	41

EXTRATIVA MINERAL	Saldo Mensal MPE
Extração e Britamento de Pedras e Outros Materiais para Construção e Beneficiamento Associado	37
Extração de Petróleo e Gás Natural	27
Extração de Sal Marinho	19
Refino e Outros Tratamentos do Sal	18
Extração de Mármore e Beneficiamento Associado	17
Extração de Areia, Cascalho ou Pedregulho e Beneficiamento Associado	16
Extração de Granito e Beneficiamento Associado	15
Extração de Argila e Beneficiamento Associado	11
Extração de Minerais para Fabricação de Adubos, Fertilizantes e Outros Produtos Químicos	8



Ranking de SALDO MENSAL MPE por SETOR e ATIVIDADE, REGIÃO NORDESTE

COMÉRCIO	Saldo Mensal MPE
Comércio Varejista de Mercadorias em Geral, com Predominância de Produtos Alimentícios - Supermercados	1.803
Comércio Varejista de Artigos do Vestuário e Acessórios	723
Comércio Varejista de Calçados	447
Comércio Varejista de Materiais de Construção em Geral	337
Comércio Varejista de Combustíveis para Veículos Automotores	304
Comércio Atacadista de Produtos Alimentícios em Geral	294
Comércio Varejista de Móveis	172
Comércio Varejista de Cosméticos, Produtos de Perfumaria e de Higiene Pessoal	158
Comércio Varejista de Outros Artigos de Uso Doméstico não Especificados Anteriormente	149

SERVIÇOS	Saldo Mensal MPE
Restaurantes e Similares	960
Serviços Combinados de Escritório e Apoio Administrativo	645
Lanchonetes, Casas de Chá, de Sucos e Similares	505
Incorporação de Empreendimentos Imobiliários	411
Transporte Rodoviário de Carga, Exceto Produtos Perigosos e Mudanças, Intermunicipal, Interestadual e Internacional	389
Hotéis	354
Atividades de Vigilância e Segurança Privada	313
Outras Atividades de Serviços Prestados Principalmente às Empresas não Especificadas Anteriormente	256
Atividades de Atendimento Hospitalar, Exceto Pronto-Socorro e Unidades para Atendimento a Urgências	232



Ranking de SALDO MENSAL MPE por SETOR e ATIVIDADE, REGIÃO NORDESTE

INDÚSTRIA	Saldo Mensal MPE
Confeção de Peças do Vestuário, Exceto Roupas Íntimas e as Confeccionadas Sob Medida	220
Fabricação de Produtos de Padaria e Confeitaria com Predominância de Produção Própria	202
Fabricação de Calçados de Materiais não Especificados Anteriormente	200
Manutenção e Reparação de Outras Máquinas e Equipamentos para Usos Industriais não Especificados Anteriormente	165
Fabricação de Açúcar em Bruto	126
Fabricação de Produtos de Panificação Industrial	114
Fabricação de Embalagens de Material Plástico	94
Manutenção e Reparação de Veículos Ferroviários	79
Fabricação de Outros Produtos de Metal não Especificados Anteriormente	72

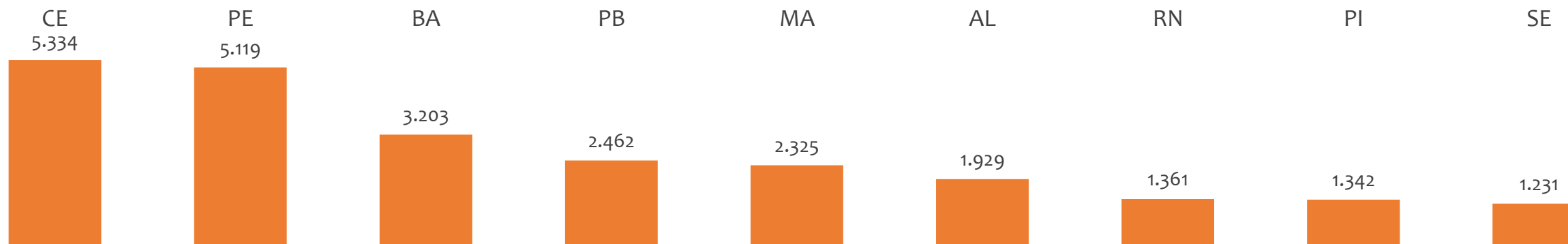
CONSTRUÇÃO	Saldo Mensal MPE
Construção de Edifícios	1.415
Construção de Estações e Redes de Distribuição de Energia Elétrica	500
Construção de Rodovias e Ferrovias	447
Instalação e Manutenção Elétrica	265
Outras Obras de Engenharia Civil não Especificadas Anteriormente	229
Montagem de Estruturas Metálicas	163
Obras de Alvenaria	158
Outras Obras de Acabamento da Construção	100
Instalação de Painéis Publicitários	92



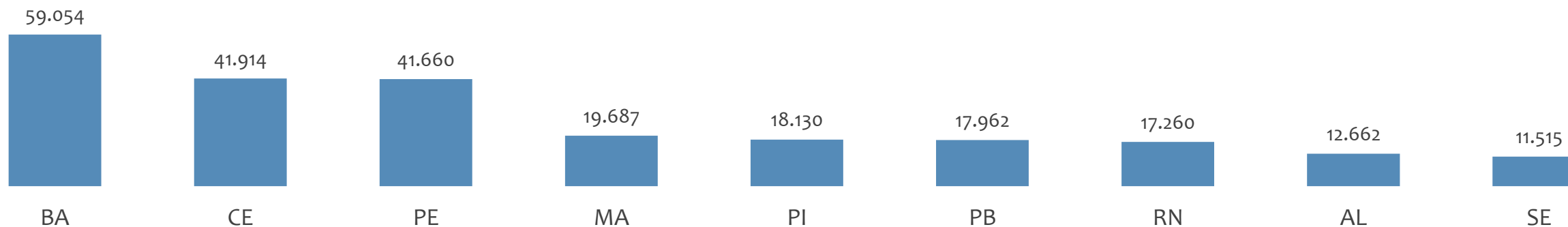
EMPREGO FORMAL POR PORTE | REGIÃO NORDESTE

SALDO MENSAL E ACUMULADO NO ANO POR ESTADO

Saldo MPE de empregos formais, REGIÃO NORDESTE, por ESTADO, Resultado MENSAL | Out/23



Saldo MPE de empregos formais, REGIÃO NORDESTE, por ESTADO, Resultado ACUMULADO | Jan a Out/23



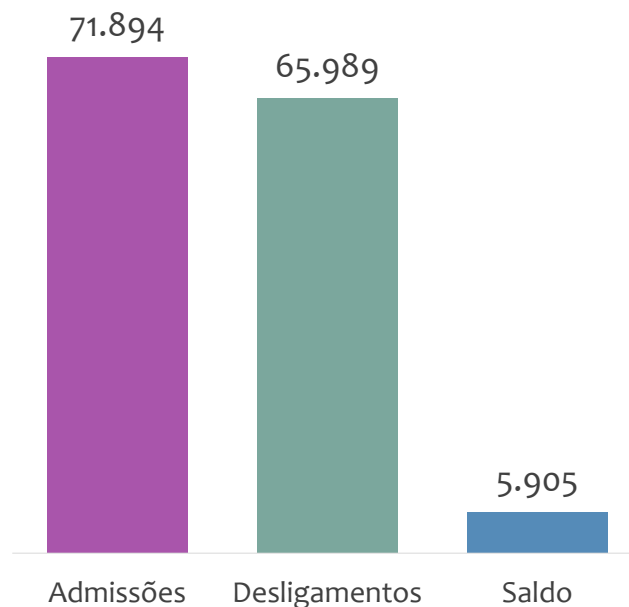
ANÁLISE DO NOVO CAGED

BAHIA

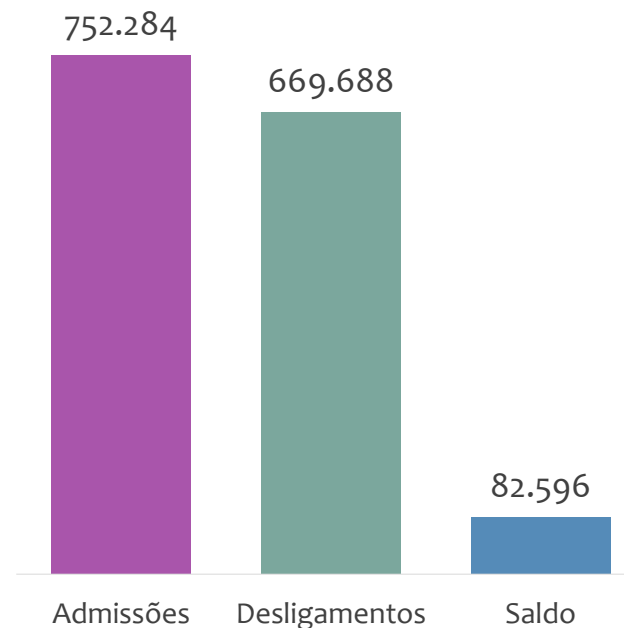
ESTATÍSTICAS MENSAS DO EMPREGO FORMAL

ADMISSÕES, DESLIGAMENTOS E SALDO NO MÊS ATUAL E ACUMULADO E ESTOQUE ATUAL

Admissões, desligamentos e saldo de empregos formais, BAHIA, OUTUBRO/2023



Admissões, desligamentos e saldo de empregos formais, BAHIA, ACUMULADO 2023

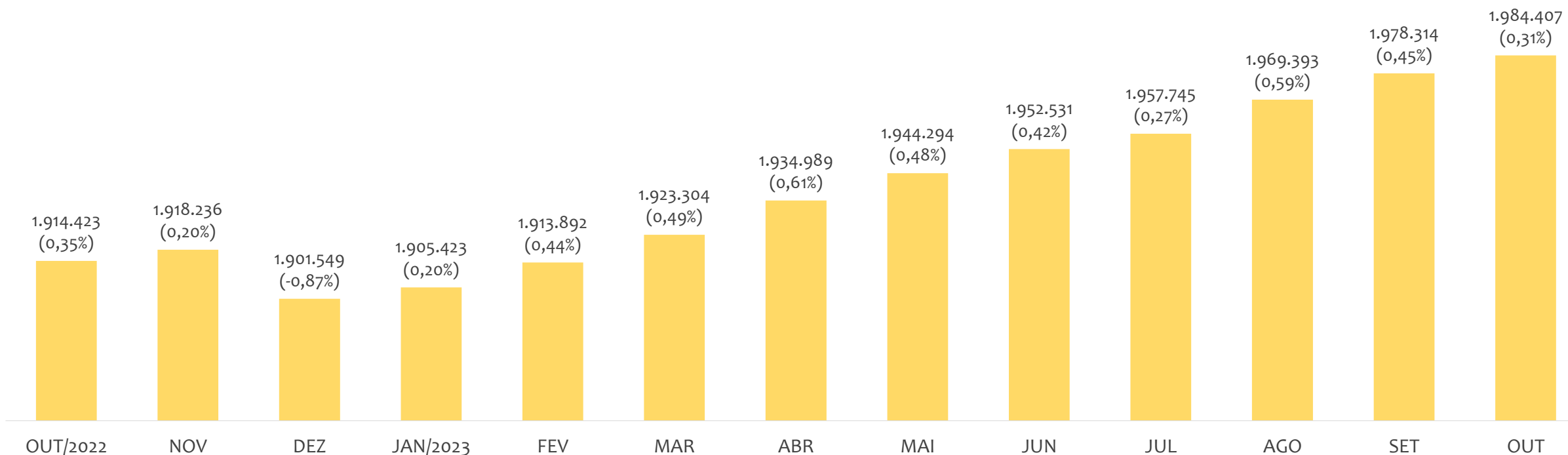


Estoque de empregos e variação relativa, BAHIA, OUTUBRO/2023



No estado da BAHIA, no mês de OUTUBRO/2023, o saldo de empregos formais foi de 5.905. O saldo ACUMULADO no ano (janeiro a outubro) foi de 82.596. Neste mesmo período ACUMULADO, o total de admissões e de desligamentos foram, respectivamente, 752.284 e 669.688. O ESTOQUE de empregos no mês é de 1.984.407, crescimento de 0,31% em relação ao mês anterior.

Estoque de empregos e variação relativa em relação ao mês anterior, BAHIA, ÚLTIMOS 13 MESES



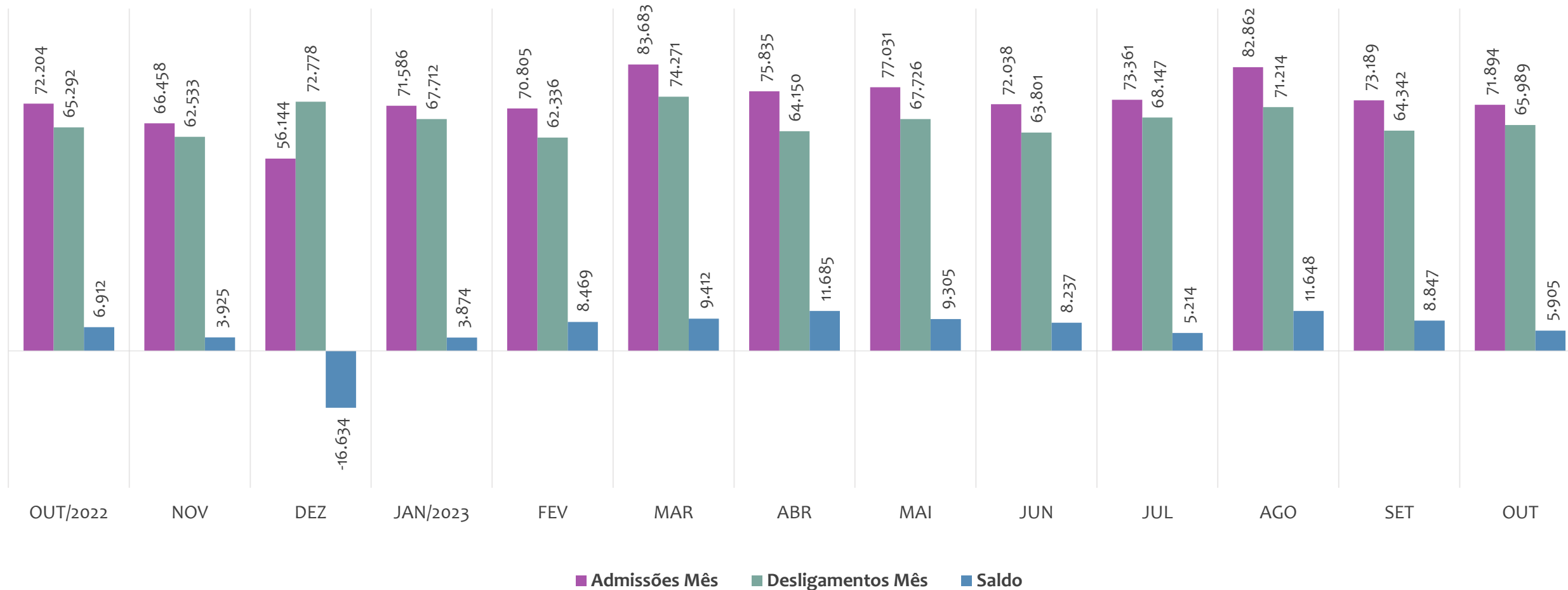
O estoque de empregos formais se refere ao total de contratos de trabalho vigentes no período analisado. A variação relativa é o percentual de aumento ou redução do estoque em relação ao período anterior.

EMPREGO FORMAL | BAHIA

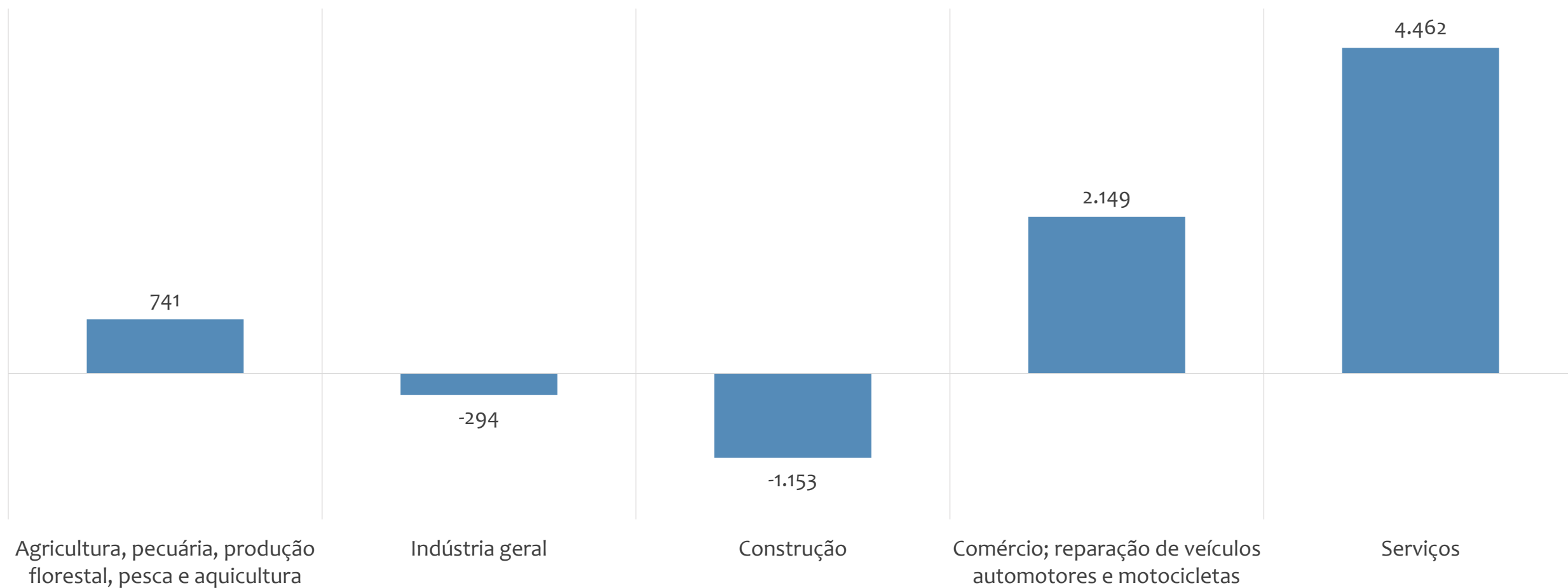
ADMISSÕES, DESLIGAMENTOS E SALDOS MENSAIS

Outubro
2023

Admissões, desligamentos e saldo de empregos formais, BAHIA, ÚLTIMOS 13 MESES



Saldo de empregos formais por atividade econômica, BAHIA, em OUTUBRO/2023



ESTOQUE

RANKING 10 PRIMEIROS	
MUNICÍPIO	ESTOQUE
1° Salvador	623.199
2° Feira de Santana	129.994
3° Lauro de Freitas	125.379
4° Vitória da Conquista	72.962
5° Camacari	69.873
6° Juazeiro	40.887
7° Simoes Filho	40.264
8° Itabuna	37.686
9° Barreiras	35.253
10° Porto Seguro	32.089

RANKING 10 ÚLTIMOS	
MUNICÍPIO	ESTOQUE
408° Nova Redencao	67
409° Irajuba	66
410° Caldeirao Grande	62
411° Lajedinho	54
412° Quijingue	50
413° Ibiquera	47
414° Mansidao	47
415° Gaviao	31
416° Bom Jesus da Serra	15
417° Novo Horizonte	0

ADMISSÕES

RANKING 10 PRIMEIROS	
MUNICÍPIO	ADMISSÕES
1° Salvador	214.232
2° Lauro de Freitas	53.042
3° Feira de Santana	46.715
4° Vitória da Conquista	27.376
5° Camacari	27.006
6° Luis Eduardo Magalhães	23.989
7° Juazeiro	19.571
8° Porto Seguro	17.621
9° Barreiras	16.694
10° Simoes Filho	15.319

RANKING 10 ÚLTIMOS	
MUNICÍPIO	ADMISSÕES
408° Pedrao	15
409° Botupora	14
410° Guajeru	14
411° Novo Triunfo	14
412° Caldeirao Grande	12
413° Mansidao	11
414° Macurure	10
415° Gaviao	8
416° Lamarao	7
417° Ibiquera	4

DESLIGAMENTOS

RANKING 10 PRIMEIROS	
MUNICÍPIO	DESLIGAMENTOS
1° Salvador	196.167
2° Lauro de Freitas	43.300
3° Feira de Santana	40.940
4° Camacari	25.661
5° Vitória da Conquista	25.314
6° Luis Eduardo Magalhães	20.684
7° Porto Seguro	17.265
8° Juazeiro	15.945
9° Barreiras	14.344
10° Simoes Filho	14.089

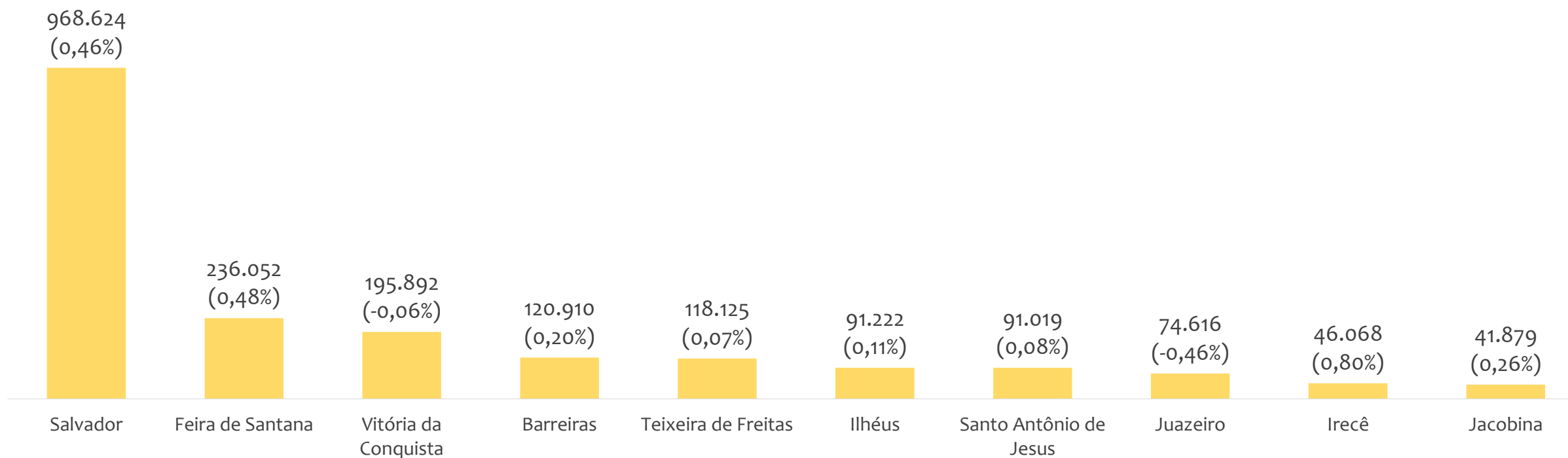
RANKING 10 ÚLTIMOS	
MUNICÍPIO	DESLIGAMENTOS
408° Pedrao	17
409° Feira da Mata	16
410° Mansidao	16
411° Gaviao	14
412° Ichu	14
413° Novo Triunfo	10
414° Ibiquera	9
415° Caldeirao Grande	8
416° Lamarao	7
417° Macurure	5

SALDO DE EMPREGOS

RANKING 10 PRIMEIROS	
MUNICÍPIO	SALDO
1° Salvador	18.065
2° Lauro de Freitas	9.742
3° Feira de Santana	5.775
4° Juazeiro	3.626
5° Luis Eduardo Magalhães	3.305
6° Barreiras	2.350
7° Vitória da Conquista	2.062
8° Casa Nova	2.047
9° Conceicao do Jacuipe	1.646
10° Camacari	1.345

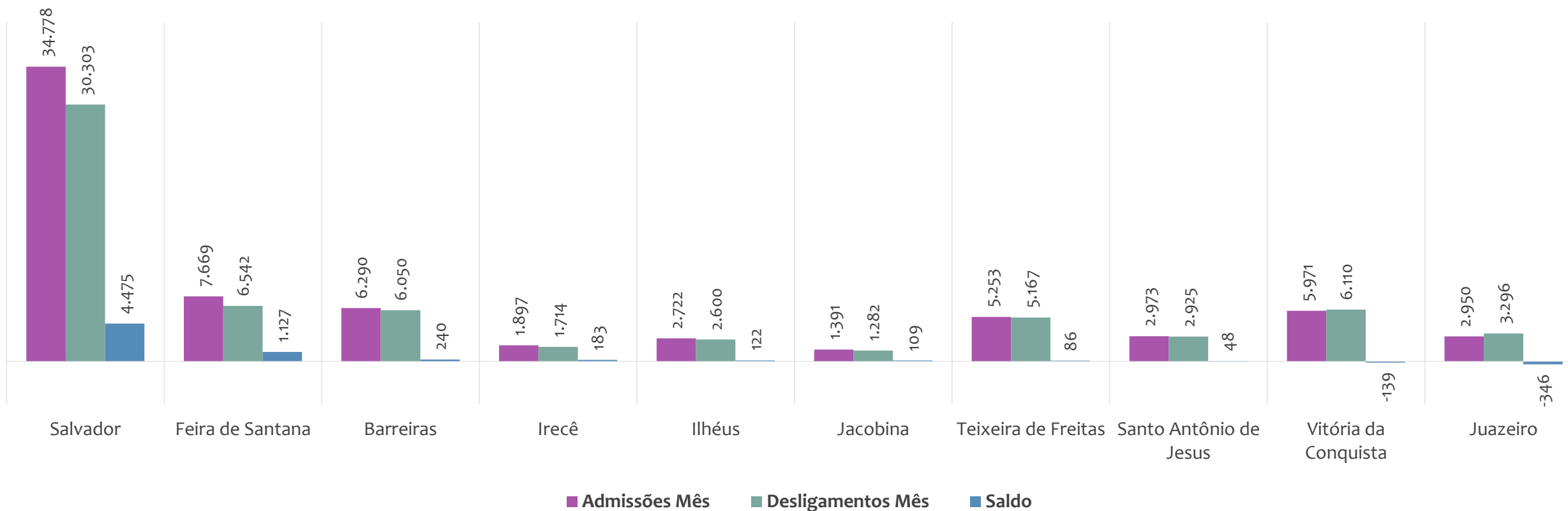
RANKING 10 ÚLTIMOS	
MUNICÍPIO	SALDO
408° Valente	-149
409° Itabuna	-180
410° Campo Formoso	-200
411° Itarantim	-232
412° Ipira	-240
413° Prado	-274
414° Brumado	-300
415° Novo Horizonte	-328
416° Caetite	-414
417° Mutuipe	-1.060

Estoque de empregos e variação relativa em relação ao mês anterior, BAHIA por Regional, OUTUBRO/2023



O estoque de empregos formais se refere ao total de contratos de trabalho vigentes no período analisado. A variação relativa é o percentual de aumento ou redução do estoque em relação ao período anterior.

Admissões, desligamentos e saldo de empregos formais, por REGIONAL, OUTUBRO/2023



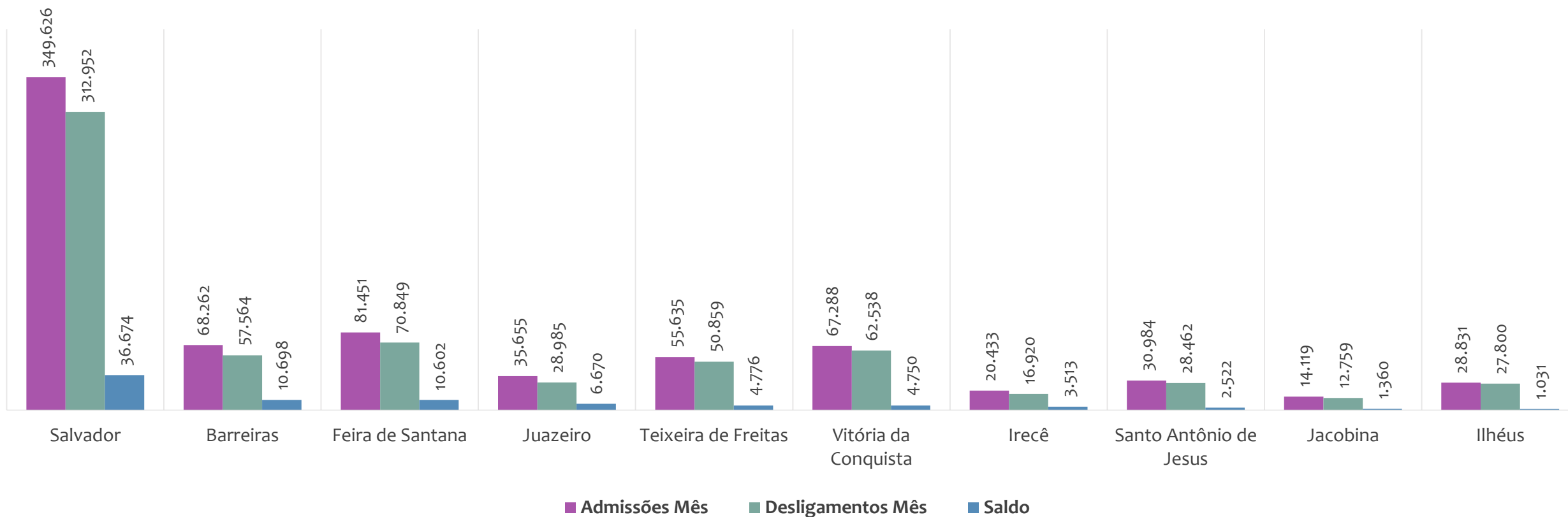
No mês de OUTUBRO/2023, 2 regionais apresentaram saldo negativo. SALVADOR é a regional de melhor saldo (4.475), enquanto que JUAZEIRO é a regional com pior saldo de empregos formais (-346).

EMPREGO FORMAL | BAHIA

ADMISSÕES, DESLIGAMENTOS E SALDO ACUMULADOS NO ANO POR REGIONAL

Outubro
2023

Admissões, desligamentos e saldo de empregos formais, por REGIONAL, ACUMULADO 2023



No ACUMULADO de janeiro a outubro/2023, nenhuma regional apresentou saldo negativo. SALVADOR é a regional de melhor saldo (36.674), enquanto que ILHÉUS é a regional com pior saldo de empregos formais (1.031).

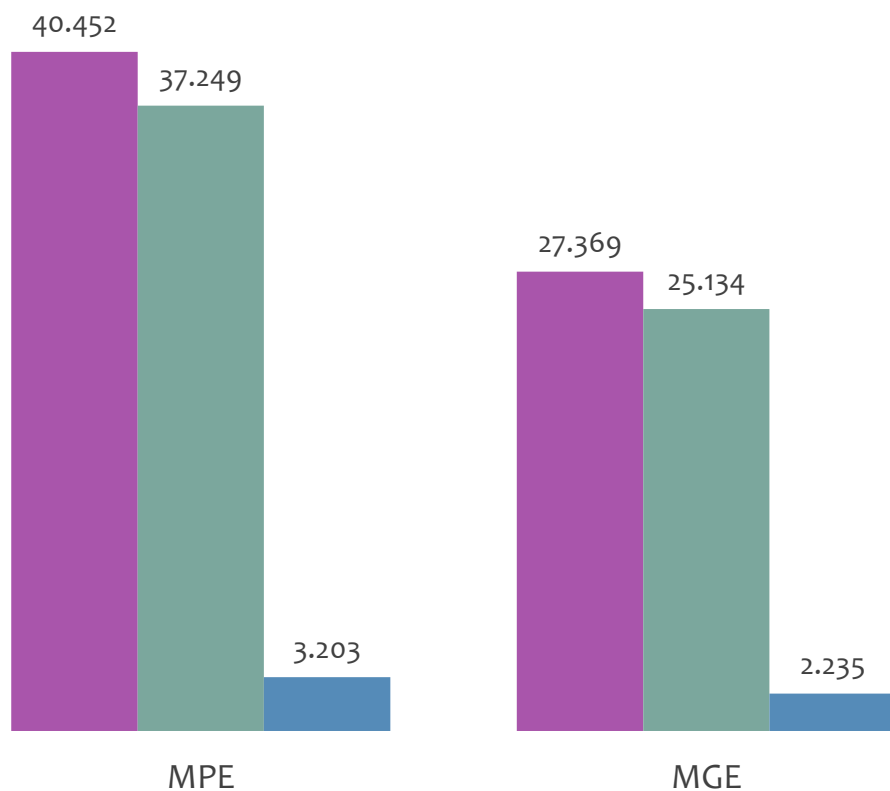


EMPREGO FORMAL POR PORTE | BAHIA

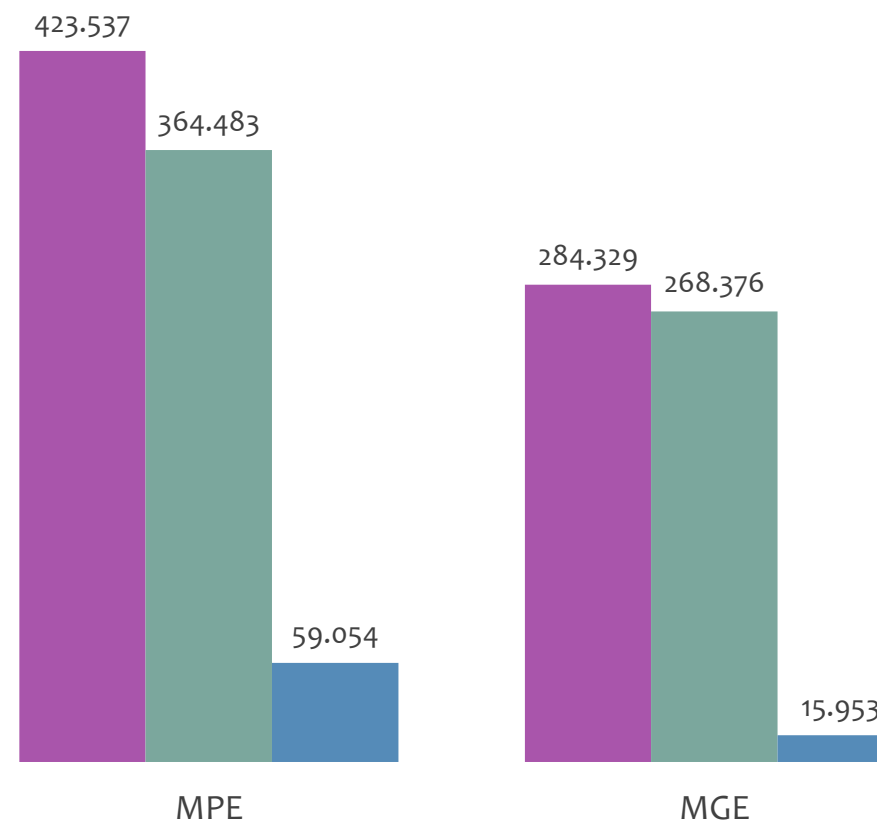
ADMISSÕES, DESLIGAMENTOS E SALDO MENSAL E ACUMULADO NO ANO POR PORTE

Admissões, desligamentos e saldo de empregos formais, BAHIA por PORTE

Resultado MENSAL | Out/23



Resultado ACUMULADO | Jan a Out/23

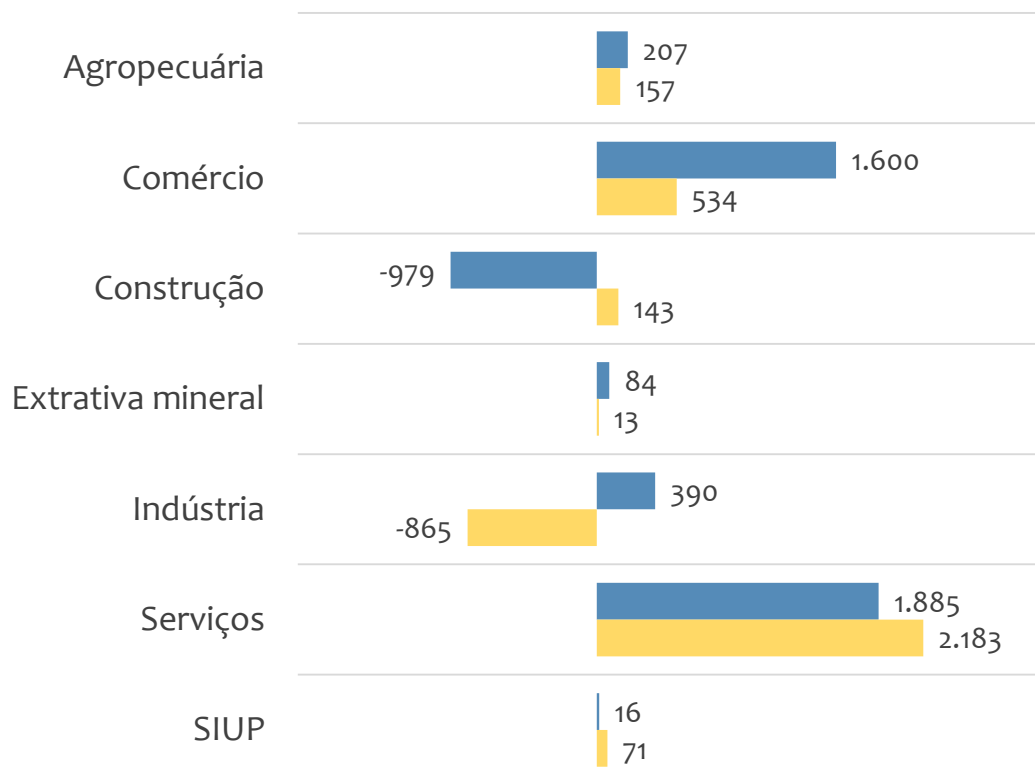


■ Admissões ■ Desligamentos ■ Saldo

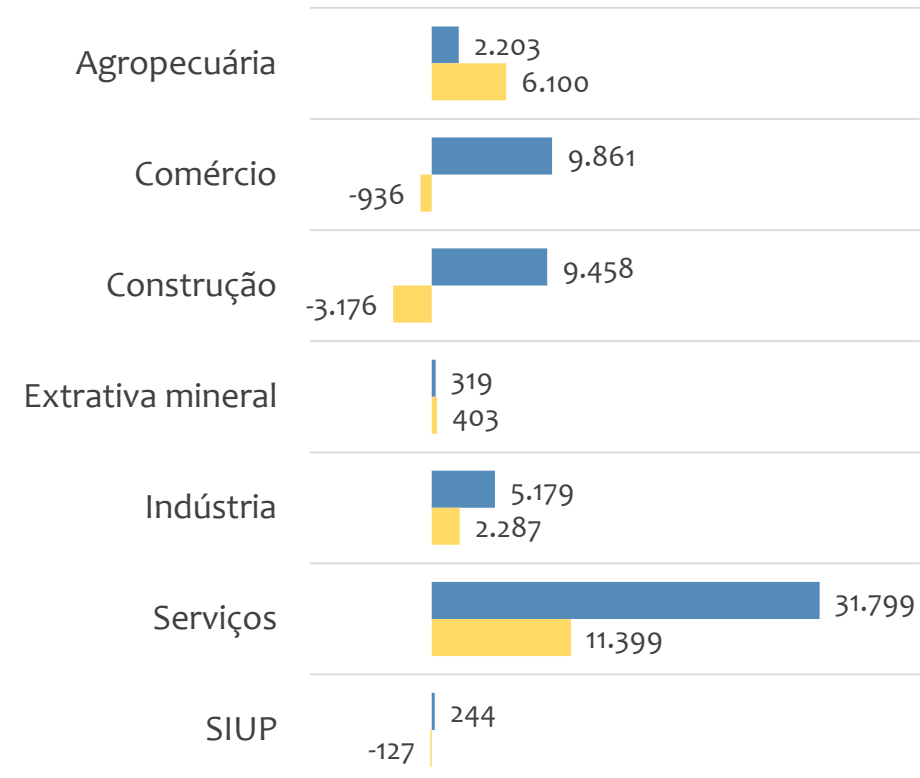


Saldo de empregos formais, BAHIA por PORTE e SETOR

Resultado MENSAL | Out/23



Resultado ACUMULADO | Jan a Out/23



■ MGE

■ MPE

**Admissões, desligamentos e saldo de empregos, BAHIA, Ranking de SALDO MENSAL MPE por ATIVIDADE**

Atividade	RESULTADO MENSAL MPE			RESULTADO ANUAL Jan a Out/23 MPE		
	Admissões	Demissões	Saldo	Admissões	Demissões	Saldo
Comércio Atacadista de Produtos Alimentícios em Geral	465	218	247	2.703	2.017	686
Restaurantes e Similares	1.754	1.541	213	17.171	15.796	1.375
Comércio Varejista de Artigos do Vestuário e Acessórios	1.033	872	161	9.574	10.610	-1.036
Lanchonetes, Casas de Chá, de Sucos e Similares	740	586	154	6.637	6.036	601
Comércio Varejista de Materiais de Construção em Geral	749	600	149	7.258	6.616	642
Instalação e Manutenção Elétrica	281	158	123	2.164	1.613	551
Serviços Combinados para Apoio a Edifícios, Exceto Condomínios Prediais	278	169	109	2.342	1.738	604
Hotéis	737	633	104	6.736	6.361	375
Outras Atividades de Serviços Pessoais não Especificadas Anteriormente	108	12	96	227	99	128



Admissões, desligamentos e saldo de empregos, BAHIA, Ranking de SALDO ANUAL MPE por ATIVIDADE

Atividade	RESULTADO MENSAL MPE			RESULTADO ANUAL Jan a Out/23 MPE		
	Admissões	Demissões	Saldo	Admissões	Demissões	Saldo
Serviços de Engenharia	721	689	32	7.605	5.512	2.093
Construção de Edifícios	2.896	3.662	-766	31.783	29.881	1.902
Educação Infantil - Pré-Escola	132	176	-44	4.385	2.489	1.896
Transporte Rodoviário de Carga, Exceto Produtos Perigosos e Mudanças, Intermunicipal, Interestadual e Internacional	690	667	23	8.156	6.436	1.720
Restaurantes e Similares	1.754	1.541	213	17.171	15.796	1.375
Atividades de Vigilância e Segurança Privada	182	184	-2	2.405	1.145	1.260
Ensino Fundamental	155	139	16	3.722	2.482	1.240
Educação Infantil - Creche	67	108	-41	2.119	923	1.196
Atividades de Atendimento em Pronto-Socorro e Unidades Hospitalares para Atendimento a Urgências	84	43	41	1.887	716	1.171



Ranking de SALDO MENSAL MPE por SETOR e ATIVIDADE, BAHIA

AGROPECUÁRIA	Saldo Mensal MPE
Cultivo de Soja	66
Serviço de Preparação de Terreno, Cultivo e Colheita	45
Cultivo de Banana	43
Cultivo de Café	39
Criação de Bovinos para Corte	19
Atividades de Apoio à Produção Florestal	14
Criação de Frangos para Corte	13
Cultivo de Cana-De-Açúcar	11
Produção de Mudanças e Outras Formas de Propagação Vegetal, Certificadas	11

EXTRATIVA MINERAL	Saldo Mensal MPE
Extração e Britamento de Pedras e Outros Materiais para Construção e Beneficiamento Associado	26
Extração de Areia, Cascalho ou Pedregulho e Beneficiamento Associado	16
Extração de Granito e Beneficiamento Associado	13
Extração de Argila e Beneficiamento Associado	13
Atividades de Apoio à Extração de Minerais Não-Metálicos	11
Extração de Mármore e Beneficiamento Associado	6
Extração de Minerais para Fabricação de Adubos, Fertilizantes e Outros Produtos Químicos	5
Extração de Petróleo e Gás Natural	4
Extração de Quartzo	3



Ranking de SALDO MENSAL MPE por SETOR e ATIVIDADE, BAHIA

COMÉRCIO	Saldo Mensal MPE
Comércio Atacadista de Produtos Alimentícios em Geral	247
Comércio Varejista de Artigos do Vestuário e Acessórios	161
Comércio Varejista de Materiais de Construção em Geral	149
Comércio Varejista de Calçados	89
Comércio Varejista de Combustíveis para Veículos Automotores	80
Comércio Varejista de Mercadorias em Geral, com Predominância de Produtos Alimentícios - Supermercados	80
Comércio Varejista de Outros Artigos de Uso Doméstico não Especificados Anteriormente	73
Comércio Varejista de Móveis	69
Lojas de Departamentos ou Magazines, Exceto Lojas Francas (Duty Free)	57

SERVIÇOS	Saldo Mensal MPE
Restaurantes e Similares	213
Lanchonetes, Casas de Chá, de Sucos e Similares	154
Serviços Combinados para Apoio a Edifícios, Exceto Condomínios Prediais	109
Hotéis	104
Outras Atividades de Serviços Pessoais não Especificadas Anteriormente	96
Serviços Combinados de Escritório e Apoio Administrativo	94
Outras Atividades de Serviços Prestados Principalmente às Empresas não Especificadas Anteriormente	86
Atividades de Atendimento Hospitalar, Exceto Pronto-Socorro e Unidades para Atendimento a Urgências	80
Aluguel de Móveis, Utensílios e Aparelhos de Uso Doméstico e Pessoal, Instrumentos Musicais	78



Ranking de SALDO MENSAL MPE por SETOR e ATIVIDADE, BAHIA

INDÚSTRIA	Saldo Mensal MPE
Fabricação de Embalagens de Material Plástico	81
Manutenção e Reparação de Outras Máquinas e Equipamentos para Usos Industriais não Especificados Anteriormente	55
Acabamento de Calçados de Couro Sob Contrato	49
Fabricação de Sorvetes e Outros Gelados Comestíveis	33
Fabricação de Artefatos de Material Plástico para Outros Usos não Especificados Anteriormente	32
Fabricação de Esquadrias de Metal	31
Fabricação de Calçados de Materiais não Especificados Anteriormente	30
Fabricação de Outros Produtos de Metal não Especificados Anteriormente	28
Fabricação de Estruturas Metálicas	26

CONSTRUÇÃO	Saldo Mensal MPE
Instalação e Manutenção Elétrica	123
Instalação de Painéis Publicitários	90
Outras Obras de Acabamento da Construção	58
Montagem de Estruturas Metálicas	48
Serviços Especializados para Construção não Especificados Anteriormente	45
Obras de Alvenaria	45
Serviços de Pintura de Edifícios em Geral	39
Aplicação de Revestimentos e de Resinas em Interiores e Exteriores	29
Obras de Acabamento em Gesso e Estuque	21



PEQUENOS
NEGÓCIOS

EMPREGO FORMAL POR PORTE | BAHIA

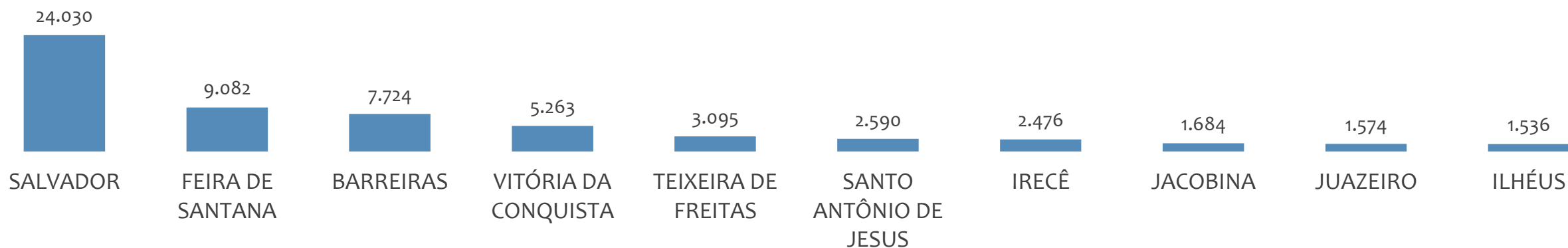
SALDO MENSAL E ACUMULADO NO ANO POR UNIDADE REGIONAL

Outubro
2023

Saldo MPE de empregos formais por UNIDADE REGIONAL, Resultado MENSAL | Out/23



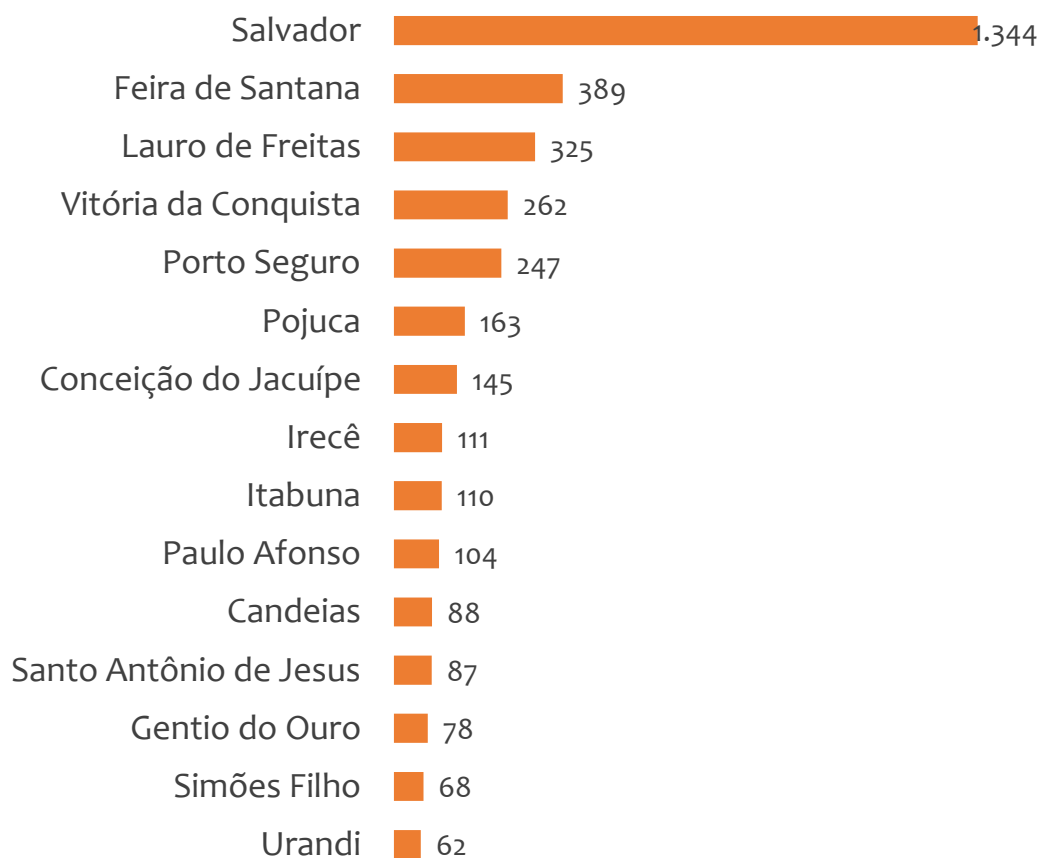
Saldo MPE de empregos formais por UNIDADE REGIONAL, Resultado ACUMULADO | Jan a Out/23



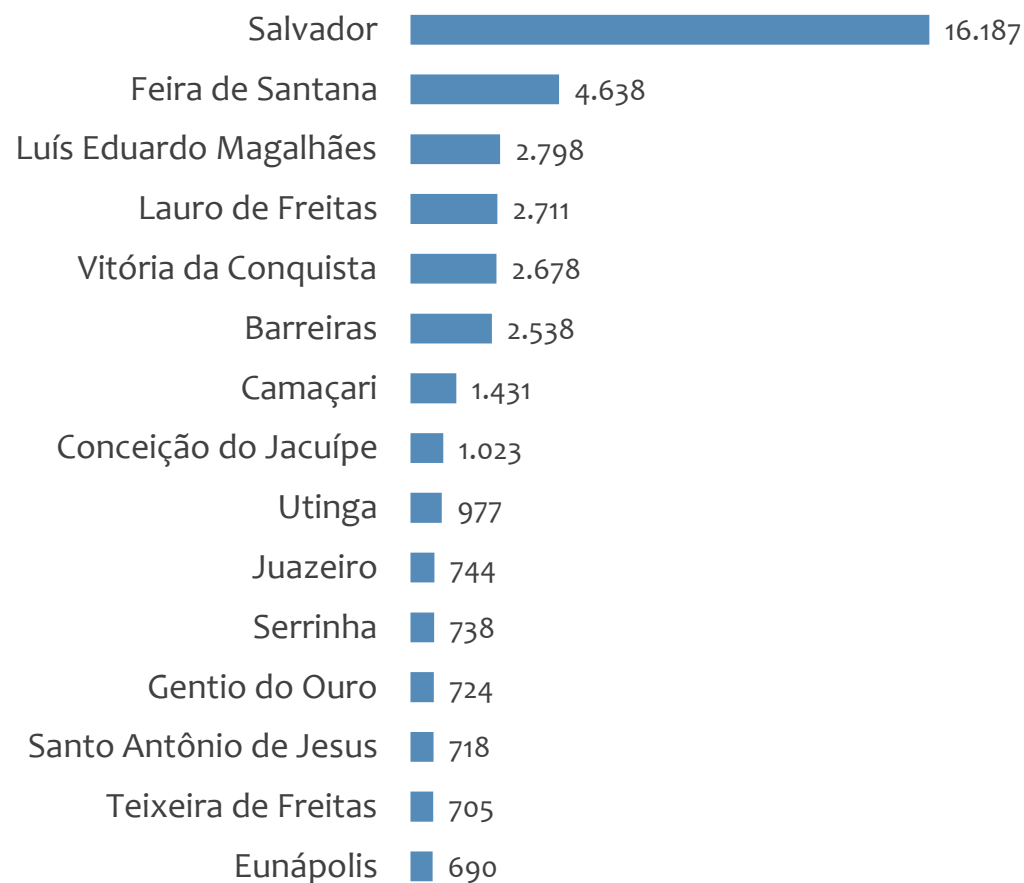


Saldo MPE de empregos formais, BAHIA, Ranking de SALDO MPE por MUNICÍPIO

Resultado MENSAL | Out/23



Resultado ACUMULADO | Jan a Out/23



UNIDADE REGIONAL SALVADOR

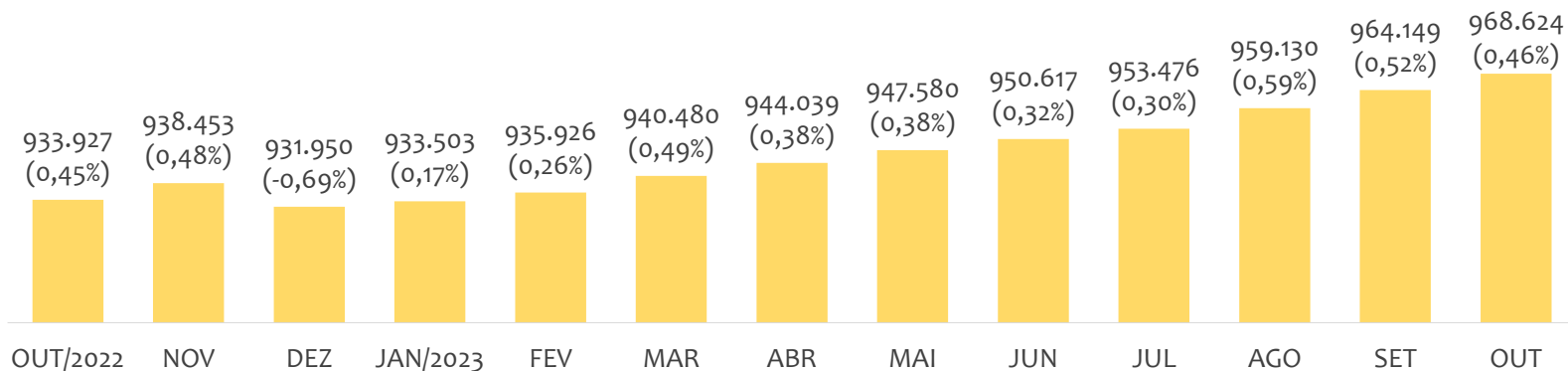
ESTATÍSTICAS MENSAS DO EMPREGO FORMAL

EMPREGO FORMAL | UR SALVADOR

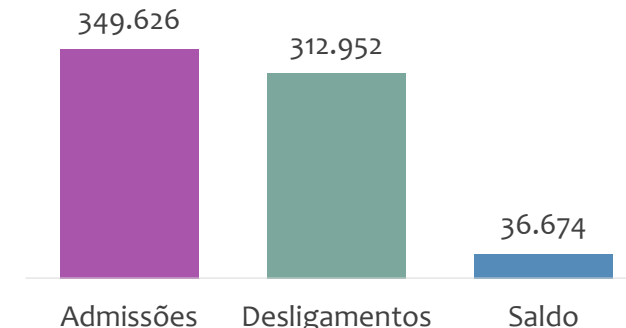
Outubro
2023

ESTOQUE MENSAL, ADMISSÕES, DESLIGAMENTOS E SALDOS MENSUAIS E ACUMULADO

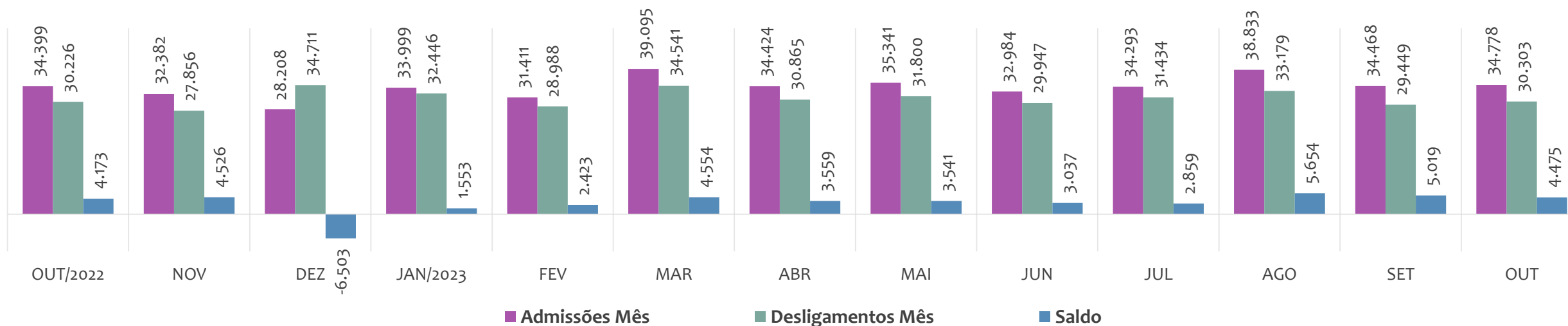
Estoque de empregos e variação relativa em relação ao mês anterior, ÚLTIMOS 13 MESES



Admissões, desligamentos e saldo de empregos formais, ACUMULADO 2023



Admissões, desligamentos e saldo de empregos formais, ÚLTIMOS 13 MESES



EMPREGO FORMAL | UNIDADE REGIONAL SALVADOR

ESTOQUE ATUAL, ADMISSÕES, DESLIGAMENTOS E SALDO ACUMULADOS NO ANO POR MUNICÍPIO

Outubro
2023

ESTOQUE

RANKING 10 PRIMEIROS	
MUNICÍPIO	ESTOQUE
1° Salvador	623.199
2° Lauro de Freitas	125.379
3° Camacari	69.873
4° Simoes Filho	40.264
5° Alagoinhas	25.411
6° Candeias	13.114
7° Mata de Sao Joao	12.948
8° Dias D Avila	12.459
9° Catu	7.815
10° Pojuca	7.032

RANKING 10 ÚLTIMOS	
MUNICÍPIO	ESTOQUE
25° Aracas	385
26° Jandaira	368
27° Crisopolis	259
28° Acajutiba	256
29° Cardeal da Silva	249
30° Aramari	219
31° Itanagra	207
32° Apora	195
33° Pedrao	173
34° Ouricangas	73

ADMISSÕES

RANKING 10 PRIMEIROS	
MUNICÍPIO	ADMISSÕES
1° Salvador	214.232
2° Lauro de Freitas	53.042
3° Camacari	27.006
4° Simoes Filho	15.319
5° Alagoinhas	8.132
6° Mata de Sao Joao	5.156
7° Dias D Avila	4.409
8° Candeias	4.245
9° Catu	3.146
10° Pojuca	2.994

RANKING 10 ÚLTIMOS	
MUNICÍPIO	ADMISSÕES
25° Crisopolis	149
26° Aracas	141
27° Jandaira	123
28° Cardeal da Silva	99
29° Acajutiba	90
30° Aramari	84
31° Itanagra	67
32° Apora	65
33° Ouricangas	45
34° Pedrao	15

DESLIGAMENTOS

RANKING 10 PRIMEIROS	
MUNICÍPIO	DESLIGAMENTOS
1° Salvador	196.167
2° Lauro de Freitas	43.300
3° Camacari	25.661
4° Simoes Filho	14.089
5° Alagoinhas	6.862
6° Mata de Sao Joao	4.564
7° Dias D Avila	4.182
8° Candeias	3.695
9° Catu	2.459
10° Pojuca	2.391

RANKING 10 ÚLTIMOS	
MUNICÍPIO	DESLIGAMENTOS
25° Crisopolis	136
26° Conde	133
27° Jandaira	121
28° Apora	104
29° Cardeal da Silva	101
30° Aramari	83
31° Itanagra	66
32° Acajutiba	59
33° Ouricangas	53
34° Pedrao	17

SALDO DE EMPREGOS

RANKING 10 PRIMEIROS	
MUNICÍPIO	SALDO
1° Salvador	18.065
2° Lauro de Freitas	9.742
3° Camacari	1.345
4° Alagoinhas	1.270
5° Simoes Filho	1.230
6° Catu	687
7° Pojuca	603
8° Mata de Sao Joao	592
9° Candeias	550
10° Sao Francisco do Cor	550

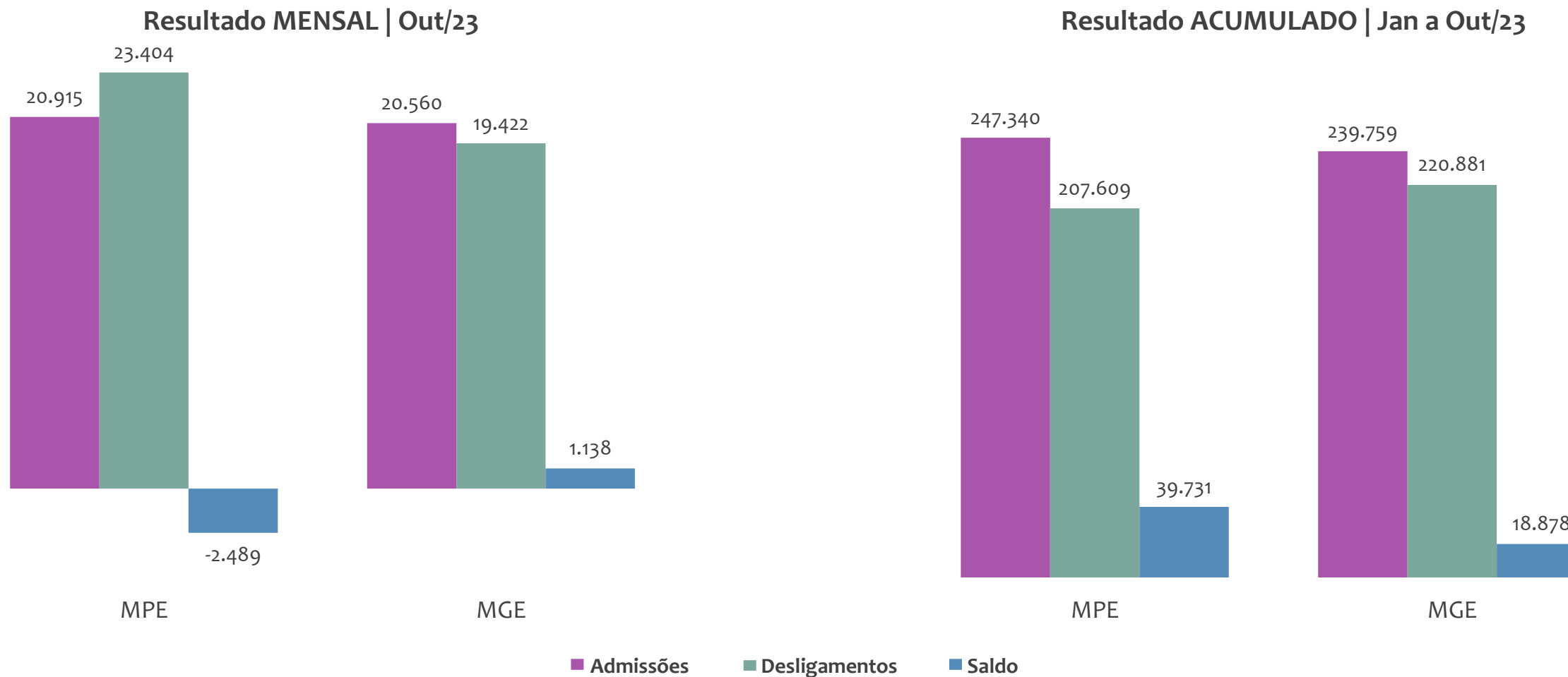
RANKING 10 ÚLTIMOS	
MUNICÍPIO	SALDO
25° Jandaira	2
26° Aramari	1
27° Itanagra	1
28° Cardeal da Silva	-2
29° Pedrao	-2
30° Aracas	-6
31° Ouricangas	-8
32° Apora	-39
33° Salinas da Margarida	-43
34° Olindina	-56



EMPREGO FORMAL POR PORTE | UR SALVADOR

ADMISSÕES, DESLIGAMENTOS E SALDO MENSAL E ACUMULADO NO ANO POR PORTE

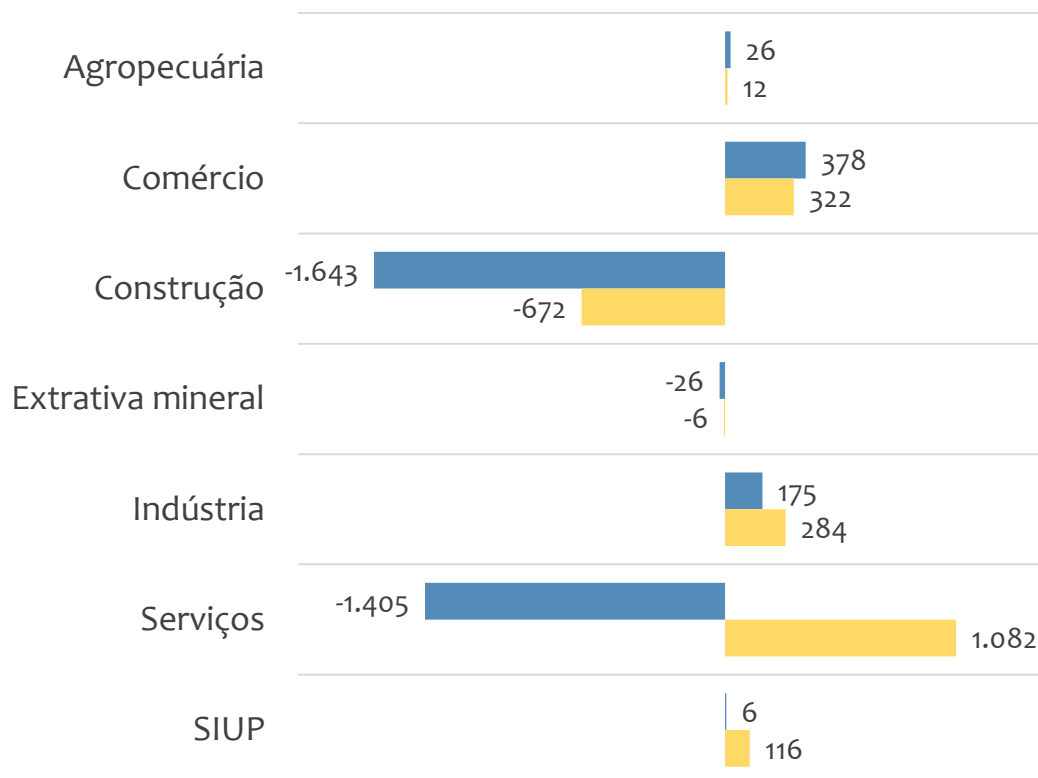
Admissões, desligamentos e saldo de empregos formais, UR SALVADOR por PORTE



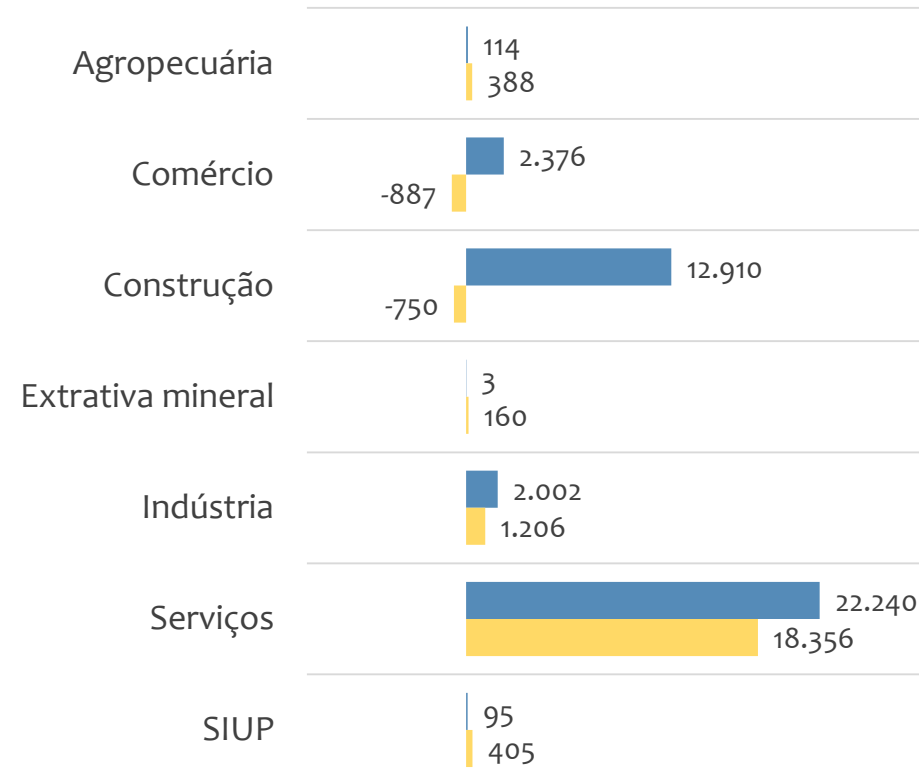


Saldo de empregos formais, UR SALVADOR por PORTE e SETOR

Resultado MENSAL | Out/23



Resultado ACUMULADO | Jan a Out/23



■ MGE

■ MPE

**Admissões, desligamentos e saldo de empregos, UR SALVADOR, Ranking de SALDO MENSAL MPE por ATIVIDADE**

Atividade	RESULTADO MENSAL MPE			RESULTADO ANUAL Jan a Out/23 MPE		
	Admissões	Demissões	Saldo	Admissões	Demissões	Saldo
Comércio Atacadista de Produtos Alimentícios em Geral	280	89	191	1.094	734	360
Comércio Varejista de Materiais de Construção em Geral	417	359	58	4.429	4.080	349
Instalação e Manutenção Elétrica	283	214	69	2.849	1.984	865
Outras Atividades de Serviços Pessoais não Especificadas Anteriormente	105	4	101	175	64	111
Obras de Urbanização - Ruas, Praças e Calçadas	247	199	48	2.480	1.443	1.037
Instalação de Painéis Publicitários	90	41	49	333	231	102
Aluguel de Móveis, Utensílios e Aparelhos de Uso Doméstico e Pessoal, Instrumentos Musicais	86	7	79	177	45	132
Comércio Varejista de Artigos do Vestuário e Acessórios	405	332	73	3.725	4.329	-604
Comércio Varejista de Calçados	213	145	68	1.795	2.021	-226



Admissões, desligamentos e saldo de empregos, UR SALVADOR, Ranking de SALDO ANUAL MPE por ATIVIDADE

Atividade	RESULTADO MENSAL MPE			RESULTADO ANUAL Jan a Out/23 MPE		
	Admissões	Demissões	Saldo	Admissões	Demissões	Saldo
Construção de Edifícios	2.215	3.253	-1.038	34.341	26.954	7.387
Construção de Edifícios	2.215	3.253	-1.038	34.341	26.954	7.387
Serviços de Engenharia	728	846	-118	8.776	6.492	2.284
Educação Infantil - Pré-Escola	93	585	-492	5.170	3.123	2.047
Educação Infantil - Creche	64	557	-493	3.504	1.781	1.723
Serviços de Engenharia	728	846	-118	8.776	6.492	2.284
Atividades de Vigilância e Segurança Privada	148	144	4	2.754	1.341	1.413
Medição de Consumo de Energia Elétrica, Gás e água	54	44	10	1.055	112	943
Educação Infantil - Pré-Escola	93	585	-492	5.170	3.123	2.047



Ranking de SALDO MENSAL MPE por SETOR e ATIVIDADE, UR SALVADOR

AGROPECUÁRIA	Saldo Mensal MPE
Criação de Bovinos para Corte	11
Atividades de Apoio à Produção Florestal	9
Atividades Paisagísticas	7
Serviço de Preparação de Terreno, Cultivo e Colheita	6
Atividades de Pós-Colheita	4
Cultivo de Cítricos, Exceto Laranja	3
Criação de Eqüinos	2
Serviço de Manejo de Animais	2
Serviço de Pulverização e Controle de Pragas Agrícolas	2

EXTRATIVA MINERAL	Saldo Mensal MPE
Extração de Petróleo e Gás Natural	4
Extração de Minerais para Fabricação de Adubos, Fertilizantes e Outros Produtos Químicos	2
Extração de Areia, Cascalho ou Pedregulho e Beneficiamento Associado	1
Extração de Granito e Beneficiamento Associado	1
Beneficiamento de Minério de Metais Preciosos	1
Extração de Minérios de Cobre, Chumbo, Zinco e Outros Minerais Metálicos Não-Ferrosos não Especificados Anteriormente	0
Extração de Argila e Beneficiamento Associado	0
Extração de Sal-Gema	0
Extração e Britamento de Pedras e Outros Materiais para Construção e Beneficiamento Associado	0



Ranking de SALDO MENSAL MPE por SETOR e ATIVIDADE, UR SALVADOR

COMÉRCIO	Saldo Mensal MPE
Comércio Atacadista de Produtos Alimentícios em Geral	191
Comércio Varejista de Materiais de Construção em Geral	137
Comércio Varejista de Artigos do Vestuário e Acessórios	73
Comércio Varejista de Calçados	68
Comércio a Varejo de Automóveis, Camionetas e Utilitários Novos	39
Lojas de Departamentos ou Magazines, Exceto Lojas Francas (Duty Free)	34
Comércio Varejista de Cosméticos, Produtos de Perfumaria e de Higiene Pessoal	28
Comércio Varejista de Outros Produtos não Especificados Anteriormente	28
Comércio Varejista de Carnes - Açougues	22

SERVIÇOS	Saldo Mensal MPE
Outras Atividades de Serviços Pessoais não Especificadas Anteriormente	101
Aluguel de Móveis, Utensílios e Aparelhos de Uso Doméstico e Pessoal, Instrumentos Musicais	79
Outras Atividades de Serviços Prestados Principalmente às Empresas não Especificadas Anteriormente	63
Atividades de Atendimento Hospitalar, Exceto Pronto-Socorro e Unidades para Atendimento a Urgências	60
Restaurantes e Similares	49
Atividades de Vigilância e Segurança Privada	35
Bares e Outros Estabelecimentos Especializados em Servir Bebidas, com Entretenimento	35
Promoção de Vendas	30
Serviços Combinados para Apoio a Edifícios, Exceto Condomínios Prediais	30



Ranking de SALDO MENSAL MPE por SETOR e ATIVIDADE, UR SALVADOR

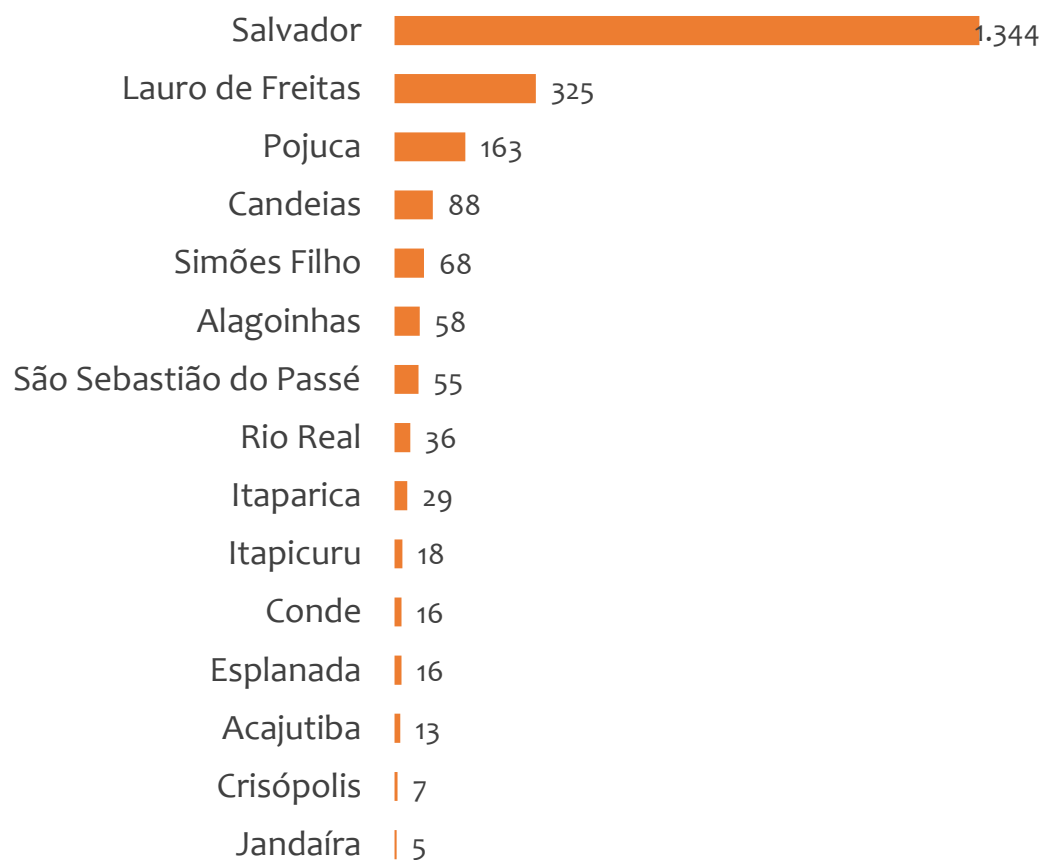
INDÚSTRIA	Saldo Mensal MPE
Fabricação de Embalagens de Material Plástico	66
Fabricação de Obras de Caldeiraria Pesada	20
Fornecimento de Alimentos Preparados Preponderantemente para Consumo Domiciliar	17
Fabricação de Outros Produtos de Metal não Especificados Anteriormente	15
Fabricação de Móveis com Predominância de Madeira	14
Fabricação de Artefatos de Material Plástico para Outros Usos não Especificados Anteriormente	13
Confecção de Peças do Vestuário, Exceto Roupas Íntimas e as Confeccionadas Sob Medida	12
Manutenção e Reparação de Equipamentos e Produtos não Especificados Anteriormente	11
Fabricação de Cosméticos, Produtos de Perfumaria e de Higiene Pessoal	11

CONSTRUÇÃO	Saldo Mensal MPE
Instalação e Manutenção Elétrica	104
Obras de Urbanização - Ruas, Praças e Calçadas	87
Instalação de Painéis Publicitários	85
Serviços Especializados para Construção não Especificados Anteriormente	45
Montagem de Estruturas Metálicas	42
Outras Obras de Engenharia Civil não Especificadas Anteriormente	33
Construção de Rodovias e Ferrovias	31
Obras de Alvenaria	30
Aplicação de Revestimentos e de Resinas em Interiores e Exteriores	24

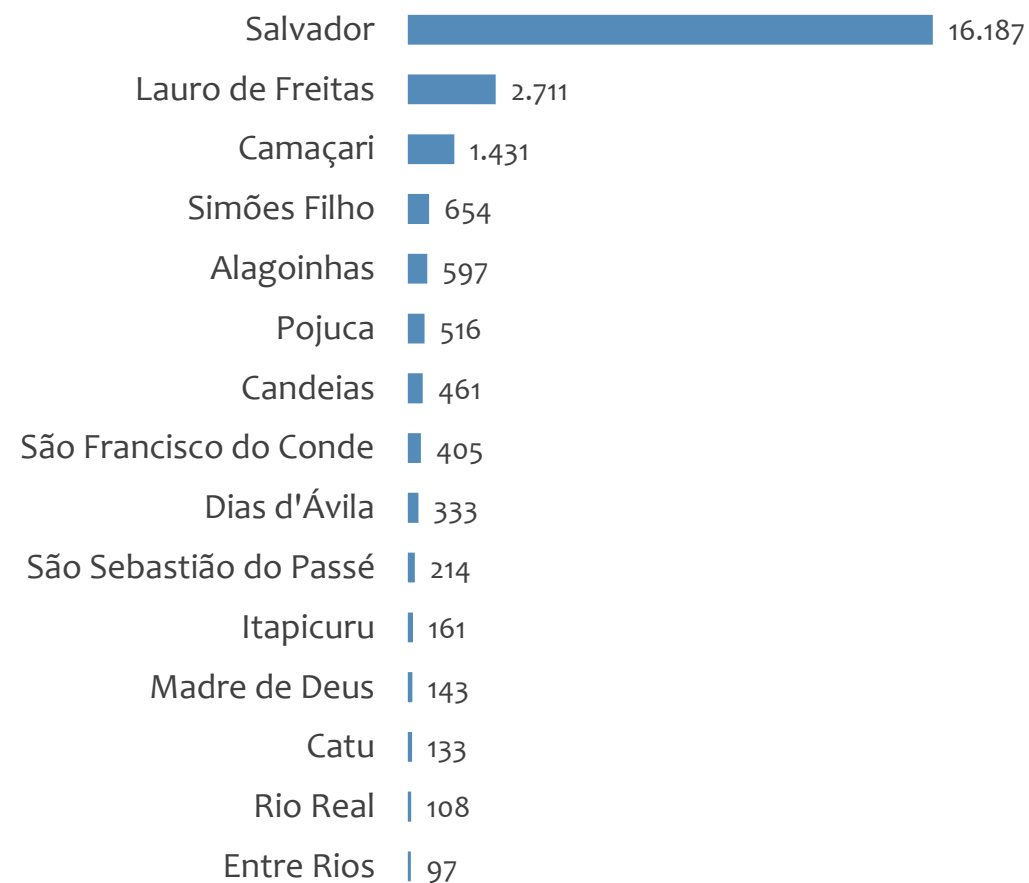


Saldo MPE de empregos formais, UR SALVADOR, Ranking de SALDO MPE por MUNICÍPIO

Resultado MENSAL | Out/23



Resultado ACUMULADO | Jan a Out/23



UNIDADE REGIONAL BARREIRAS

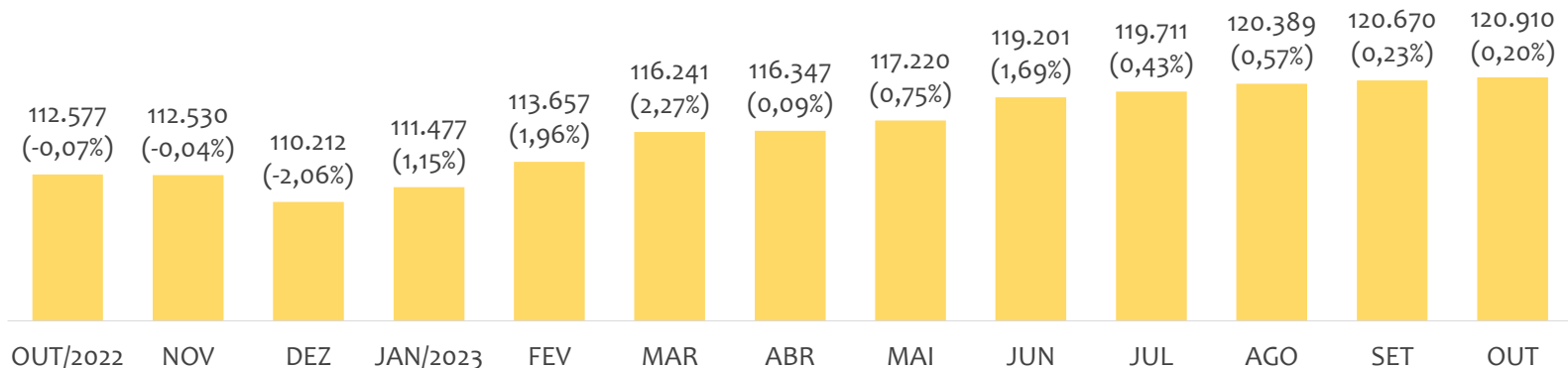
ESTATÍSTICAS MENSAS DO EMPREGO FORMAL

EMPREGO FORMAL | UR BARREIRAS

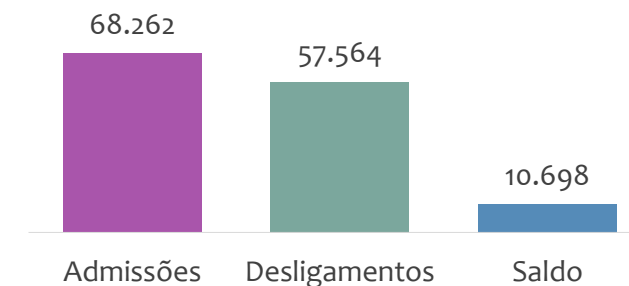
Outubro
2023

ESTOQUE MENSAL, ADMISSÕES, DESLIGAMENTOS E SALDOS MENSUAIS E ACUMULADO

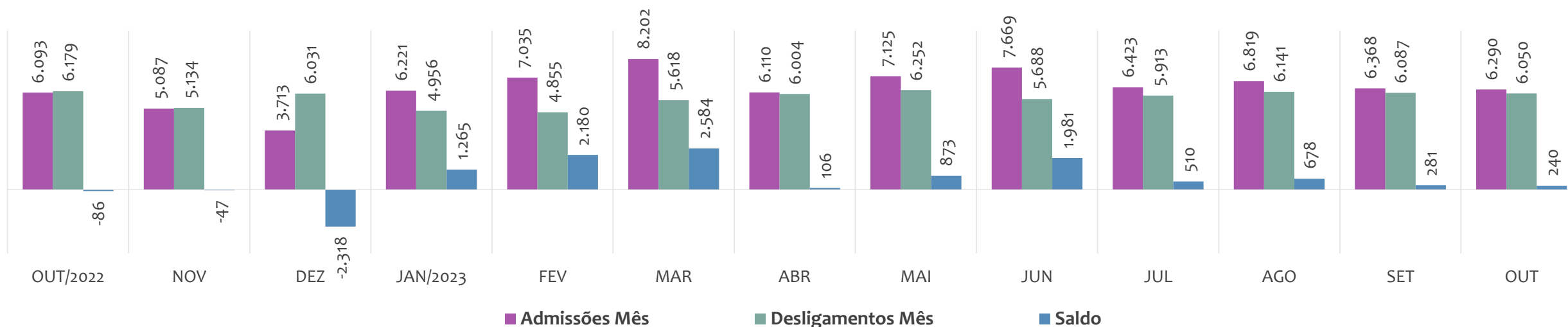
Estoque de empregos e variação relativa em relação ao mês anterior, ÚLTIMOS 13 MESES



Admissões, desligamentos e saldo de empregos formais, ACUMULADO 2023



Admissões, desligamentos e saldo de empregos formais, ÚLTIMOS 13 MESES



EMPREGO FORMAL | UNIDADE REGIONAL BARREIRAS

ESTOQUE ATUAL, ADMISSÕES, DESLIGAMENTOS E SALDO ACUMULADOS NO ANO POR MUNICÍPIO

Outubro
2023

ESTOQUE

RANKING 10 PRIMEIROS	
MUNICÍPIO	ESTOQUE
1º Barreiras	35.253
2º Luis Eduardo Magalha	31.755
3º Sao Desiderio	8.798
4º Bom Jesus da Lapa	7.112
5º Correntina	5.652
6º Formosa do Rio Preto	4.681
7º Santa Maria da Vitoria	3.158
8º Jaborandi	2.554
9º Riachao das Neves	2.503
10º Cocos	2.062

RANKING 10 ÚLTIMOS	
MUNICÍPIO	ESTOQUE
32º Coribe	237
33º Cristopolis	205
34º Catolandia	148
35º Brejolândia	147
36º Buritirama	140
37º Matina	122
38º Feira da Mata	92
39º Canapolis	80
40º Morpara	68
41º Mansidao	47

ADMISSÕES

RANKING 10 PRIMEIROS	
MUNICÍPIO	ADMISSÕES
1º Luis Eduardo Magalha	23.989
2º Barreiras	16.694
3º Sao Desiderio	5.846
4º Correntina	3.756
5º Formosa do Rio Preto	2.996
6º Bom Jesus da Lapa	2.265
7º Jaborandi	2.083
8º Riachao das Neves	1.364
9º Cocos	1.158
10º Oliveira dos Brejinho	986

RANKING 10 ÚLTIMOS	
MUNICÍPIO	ADMISSÕES
32º Angical	106
33º Tabocas do Brejo Vel	82
34º Cristopolis	62
35º Buritirama	57
36º Catolandia	39
37º Morpara	26
38º Canapolis	25
39º Feira da Mata	22
40º Brejolândia	21
41º Mansidao	11

DESLIGAMENTOS

RANKING 10 PRIMEIROS	
MUNICÍPIO	DESLIGAMENTOS
1º Luis Eduardo Magalha	20.684
2º Barreiras	14.344
3º Sao Desiderio	4.523
4º Correntina	2.844
5º Formosa do Rio Preto	2.408
6º Bom Jesus da Lapa	1.915
7º Jaborandi	1.629
8º Oliveira dos Brejinhos	1.118
9º Riachao das Neves	1.011
10º Santa Maria da Vitori	980

RANKING 10 ÚLTIMOS	
MUNICÍPIO	DESLIGAMENTOS
32º Cotegipe	97
33º Cristopolis	49
34º Canapolis	47
35º Tabocas do Brejo Vel	42
36º Catolandia	41
37º Buritirama	31
38º Morpara	23
39º Brejolândia	20
40º Feira da Mata	16
41º Mansidao	16

SALDO DE EMPREGOS

RANKING 10 PRIMEIROS	
MUNICÍPIO	SALDO
1º Luis Eduardo Magalha	3.305
2º Barreiras	2.350
3º Sao Desiderio	1.323
4º Correntina	912
5º Formosa do Rio Preto	588
6º Jaborandi	454
7º Riachao das Neves	353
8º Bom Jesus da Lapa	350
9º Sao Felix do Coribe	290
10º Cocos	282

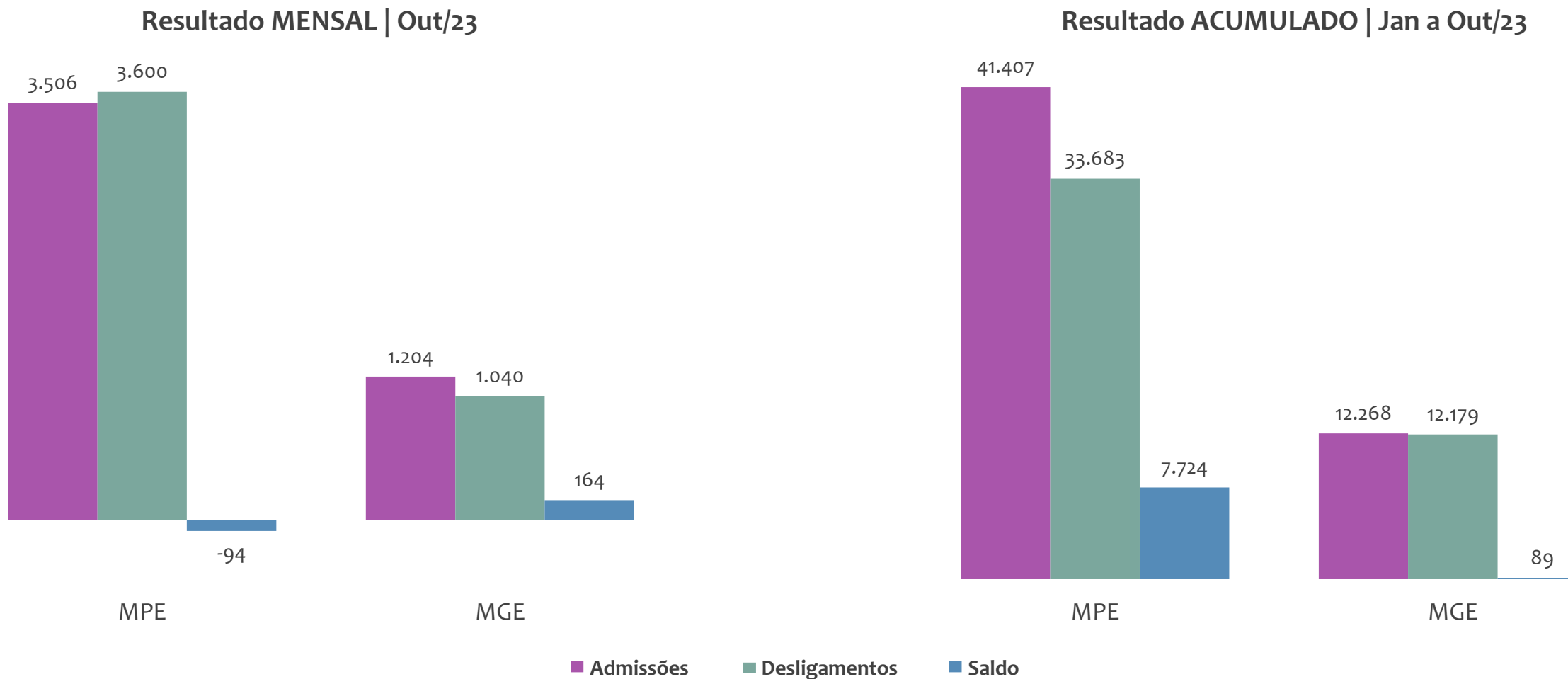
RANKING 10 ÚLTIMOS	
MUNICÍPIO	SALDO
32º Catolandia	-2
33º Angical	-3
34º Mansidao	-5
35º Malhada	-10
36º Santa Maria da Vitor	-21
37º Canapolis	-22
38º Barra	-30
39º Igapora	-37
40º Paratinga	-37
41º Oliveira dos Brejinho	-132



EMPREGO FORMAL POR PORTE | UR BARREIRAS

ADMISSÕES, DESLIGAMENTOS E SALDO MENSAL E ACUMULADO NO ANO POR PORTE

Admissões, desligamentos e saldo de empregos formais, UR BARREIRAS por PORTE



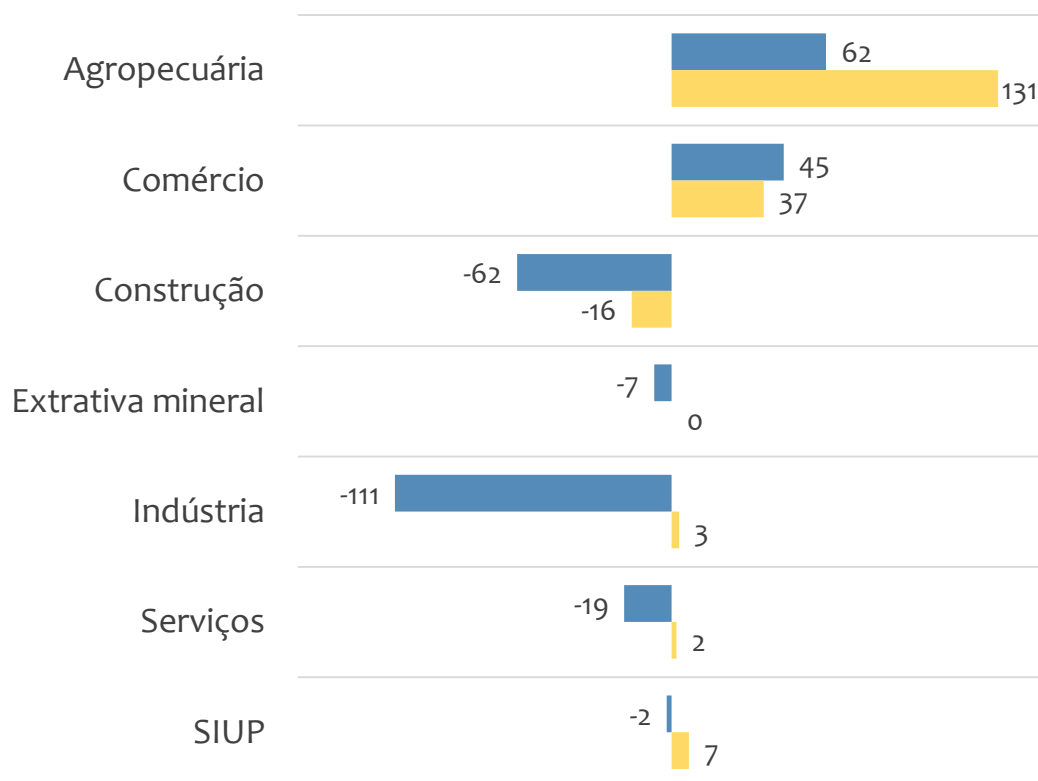


EMPREGO FORMAL POR PORTE | UR BARREIRAS

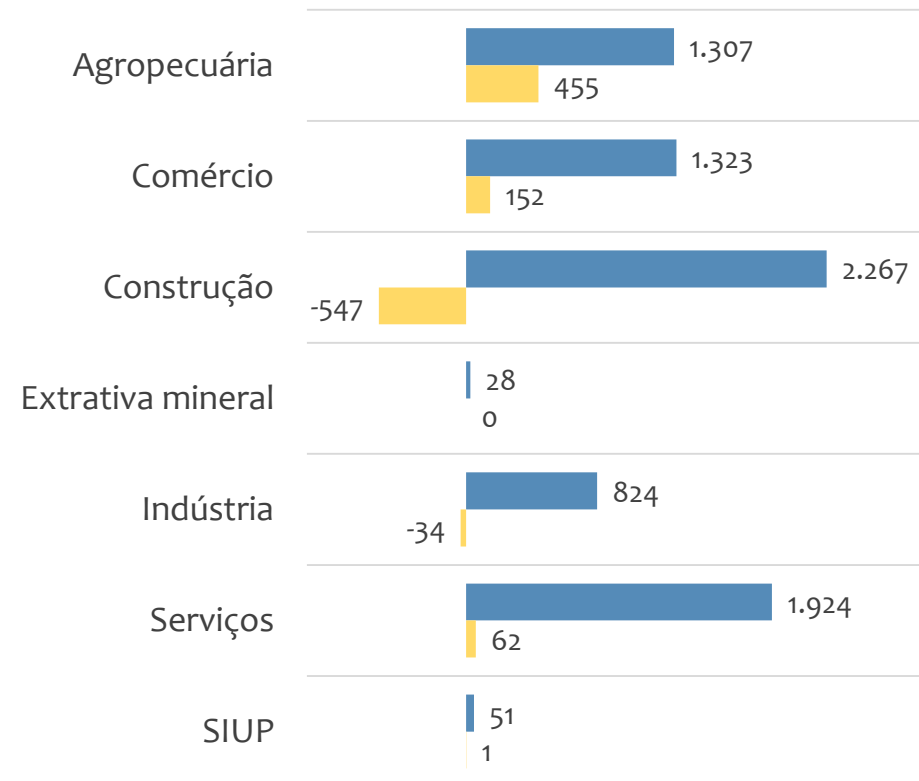
SALDO MENSAL E ACUMULADO NO ANO POR PORTE E SETOR

Saldo de empregos formais, UR BARREIRAS por PORTE e SETOR

Resultado MENSAL | Out/23



Resultado ACUMULADO | Jan a Out/23



MGE

MPE



Admissões, desligamentos e saldo de empregos, UR BARREIRAS, Ranking de SALDO MENSAL MPE por ATIVIDADE

Atividade	RESULTADO MENSAL MPE			RESULTADO ANUAL Jan a Out/23 MPE		
	Admissões	Demissões	Saldo	Admissões	Demissões	Saldo
Construção de Estações e Redes de Distribuição de Energia Elétrica	94	25	69	250	110	140
Cultivo de Soja	105	39	66	715	525	190
Construção de Barragens e Represas para Geração de Energia Elétrica	100	62	38	1.125	154	971
Comércio Atacadista de Produtos Alimentícios em Geral	35	7	28	186	132	54
Cultivo de Café	35	11	24	107	83	24
Serviço de Preparação de Terreno, Cultivo e Colheita	69	48	21	704	533	171
Instalação de Máquinas e Equipamentos Industriais	34	19	15	352	349	3
Comércio Varejista de Mercadorias em Geral, com Predominância de Produtos Alimentícios - Minimercados, Mercearias e Armazéns	71	57	14	697	656	41
VERIFICAR	0	0	0	0	0	0



EMPREGO FORMAL POR PORTE | UR BARREIRAS

ADMISSÕES, DESLIGAMENTOS E SALDO MENSAL E ACUMULADO NO ANO POR ATIVIDADE

Outubro
2023

Admissões, desligamentos e saldo de empregos, UR BARREIRAS, Ranking de SALDO ANUAL MPE por ATIVIDADE

Atividade	RESULTADO MENSAL MPE			RESULTADO ANUAL Jan a Out/23 MPE		
	Admissões	Demissões	Saldo	Admissões	Demissões	Saldo
Construção de Barragens e Represas para Geração de Energia Elétrica	100	62	38	1.125	154	971
Atividades de Pós-Colheita	69	133	-64	1.054	536	518
Construção de Edifícios	272	370	-98	3.757	3.241	516
Transporte Rodoviário de Carga, Exceto Produtos Perigosos e Mudanças, Intermunicipal, Interestadual e Internacional	126	141	-15	1.500	1.166	334
Preparação e Fiação de Fibras de Algodão	1	101	-100	446	220	226
Construção de Rodovias e Ferrovias	23	53	-30	696	488	208
Cultivo de Soja	105	39	66	715	525	190
Serviço de Preparação de Terreno, Cultivo e Colheita	69	48	21	704	533	171
Locação de Mão-De-Obra Temporária	1	3	-2	168	23	145



Ranking de SALDO MENSAL MPE por SETOR e ATIVIDADE, UR BARREIRAS

AGROPECUÁRIA	Saldo Mensal MPE
Cultivo de Soja	66
Cultivo de Café	24
Serviço de Preparação de Terreno, Cultivo e Colheita	21
Criação de Bovinos para Corte	11
Cultivo de Cana-De-Açúcar	10
Produção de Mudanças e Outras Formas de Propagação Vegetal, Certificadas	9
Criação de Suínos	5
Cultivo de Outras Plantas de Lavoura Temporária não Especificadas Anteriormente	2
Cultivo de Feijão	2

EXTRATIVA MINERAL	Saldo Mensal MPE
Extração de Quartzito	0
Atividades de Apoio à Extração de Minerais Não-Metálicos	0
Extração e Beneficiamento de Areias Betuminosas	0
Extração de Minerais para Fabricação de Adubos, Fertilizantes e Outros Produtos Químicos	0
Extração de Minério de Manganês	0
Extração de Outros Minerais Não-Metálicos não Especificados Anteriormente	0
Extração de Areia, Cascalho ou Pedregulho e Beneficiamento Associado	-1
Extração de Granito e Beneficiamento Associado	-1
Extração e Britamento de Pedras e Outros Materiais para Construção e Beneficiamento Associado	-1



Ranking de SALDO MENSAL MPE por SETOR e ATIVIDADE, UR BARREIRAS

COMÉRCIO	Saldo Mensal MPE
Comércio Atacadista de Produtos Alimentícios em Geral	28
Comércio varejista de mercadorias em geral, com Predominância de Produtos Alimentícios - Minimercados, mercearias e armazéns	14
Comércio Varejista de Madeira e Artefatos	14
Comércio Varejista de Artigos do Vestuário e Acessórios	11
Comércio Varejista de Móveis	10
Comércio Varejista de Mercadorias em Geral, com Predominância de Produtos Alimentícios - Supermercados	8
Comércio Varejista de Artigos de óptica	7
Comércio Atacadista de Defensivos Agrícolas, Adubos, Fertilizantes e Corretivos do Solo	6
Comércio Varejista de Carnes - Açougues	6

SERVIÇOS	Saldo Mensal MPE
Condomínios Prediais	11
Restaurantes e Similares	10
Serviços Combinados de Escritório e Apoio Administrativo	8
Laboratórios Clínicos	8
Serviços de Comunicação Multimídia - Scm	8
Aluguel de Máquinas e Equipamentos para Construção sem Operador, Exceto Andaimos	7
Serviços de Agronomia e de Consultoria às Atividades Agrícolas e Pecuárias	7
Formação de Condutores	7
Atividades de Contabilidade	6



Ranking de SALDO MENSAL MPE por SETOR e ATIVIDADE, UR BARREIRAS

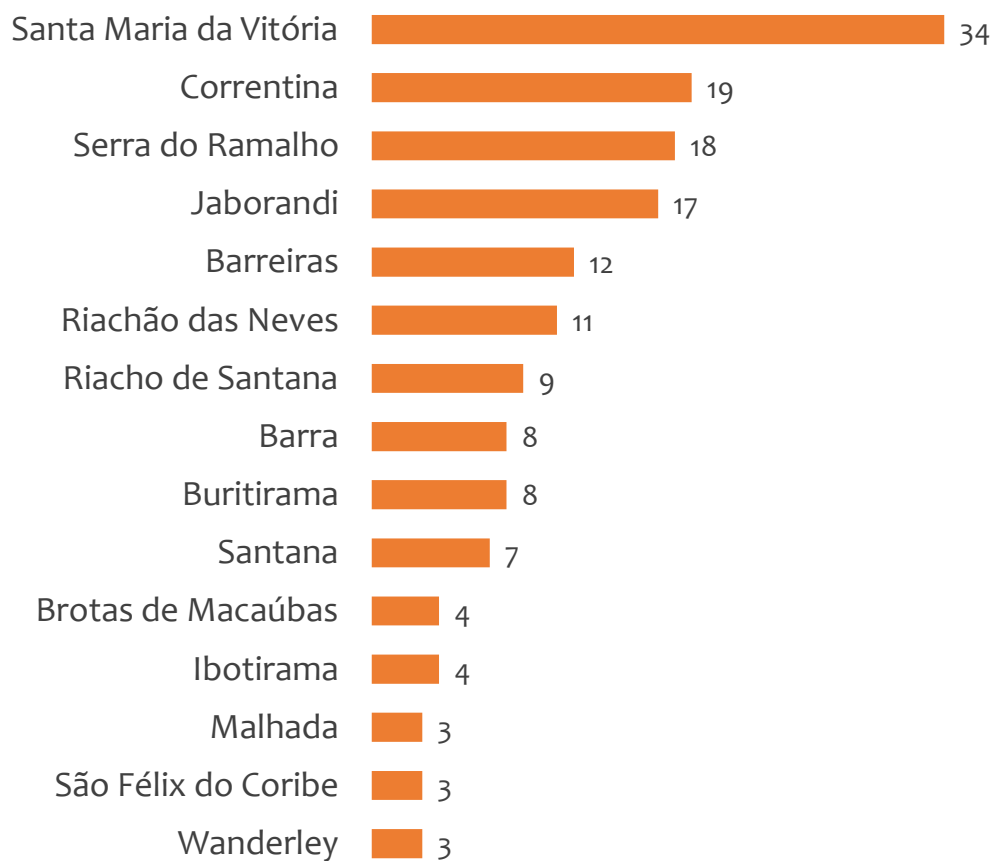
INDÚSTRIA	Saldo Mensal MPE
Instalação de Máquinas e Equipamentos Industriais	15
Fabricação de Artefatos de Borracha não Especificados Anteriormente	9
Fabricação de Esquadrias de Metal	8
Fabricação de Adubos e Fertilizantes, Exceto Organominerais	6
Fabricação de Produtos de Panificação Industrial	5
Manutenção e Reparação de Máquinas e Equipamentos para Agricultura e Pecuária	5
Fabricação de óleos Vegetais em Bruto, Exceto óleo de Milho	5
Fabricação de Refrigerantes	4
Fabricação de Produtos Cerâmicos Não-Refratários não Especificados Anteriormente	4

CONSTRUÇÃO	Saldo Mensal MPE
Construção de Estações e Redes de Distribuição de Energia Elétrica	69
Construção de Barragens e Represas para Geração de Energia Elétrica	38
Serviços de Operação e Fornecimento de Equipamentos para Transporte e Elevação de Cargas e Pessoas para Uso em Obras	7
Montagem e Desmontagem de Andaimos e Outras Estruturas Temporárias	4
Preparação de Canteiro e Limpeza de Terreno	3
Impermeabilização em Obras de Engenharia Civil	3
Obras de Alvenaria	2
Instalação de Painéis Publicitários	2
Outras Obras de Engenharia Civil não Especificadas Anteriormente	1

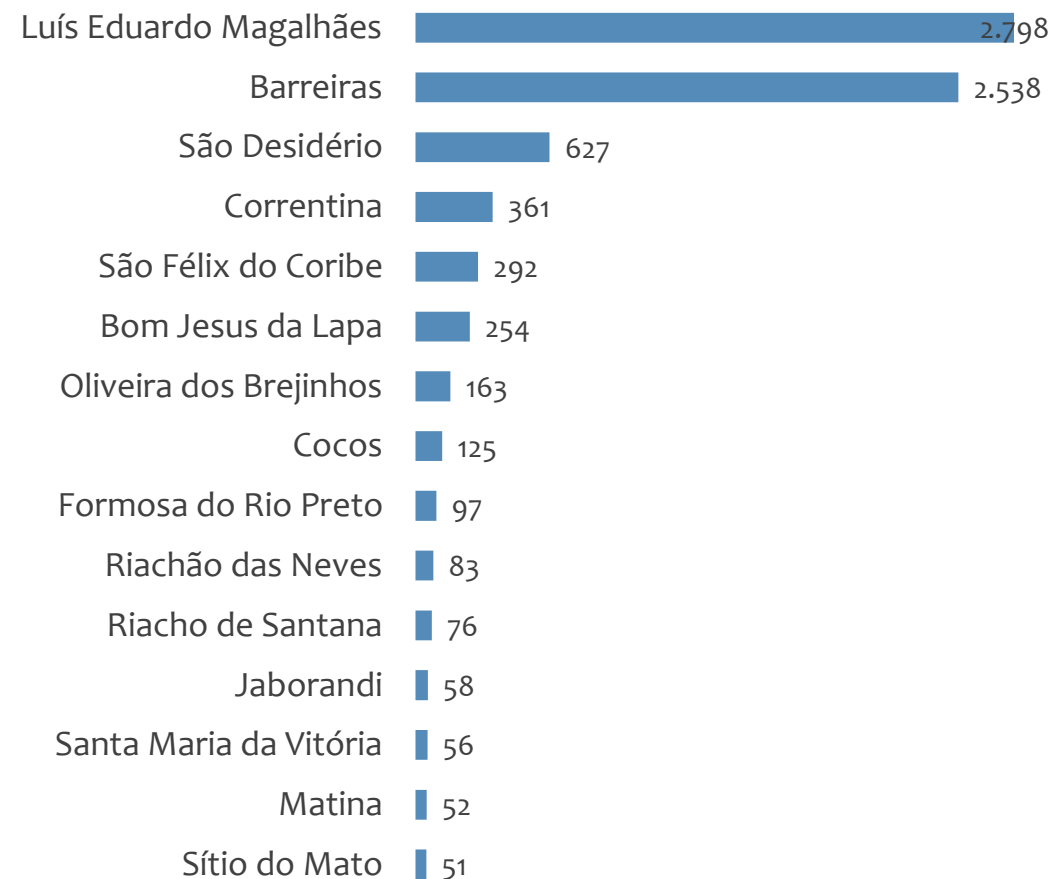


Saldo MPE de empregos formais, UR BARREIRAS, Ranking de SALDO MPE por MUNICÍPIO

Resultado MENSAL | Out/23



Resultado ACUMULADO | Jan a Out/23



UNIDADE REGIONAL FEIRA DE SANTANA

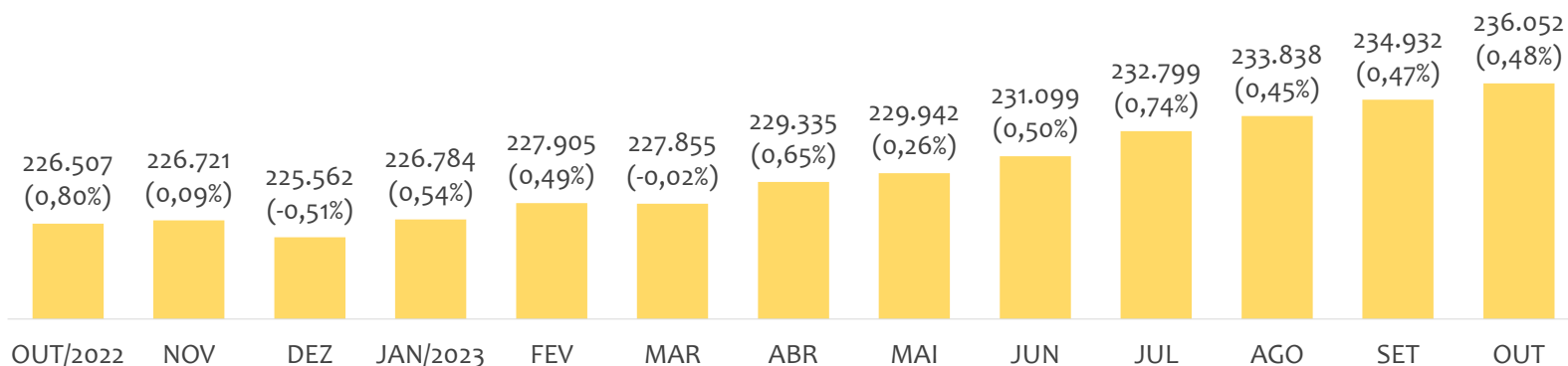
ESTATÍSTICAS MENSAS DO EMPREGO FORMAL

EMPREGO FORMAL | UR FEIRA DE SANTANA

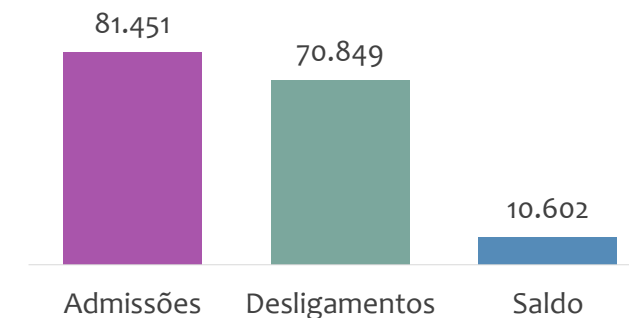
Outubro
2023

ESTOQUE MENSAL, ADMISSÕES, DESLIGAMENTOS E SALDOS MENSUAIS E ACUMULADO

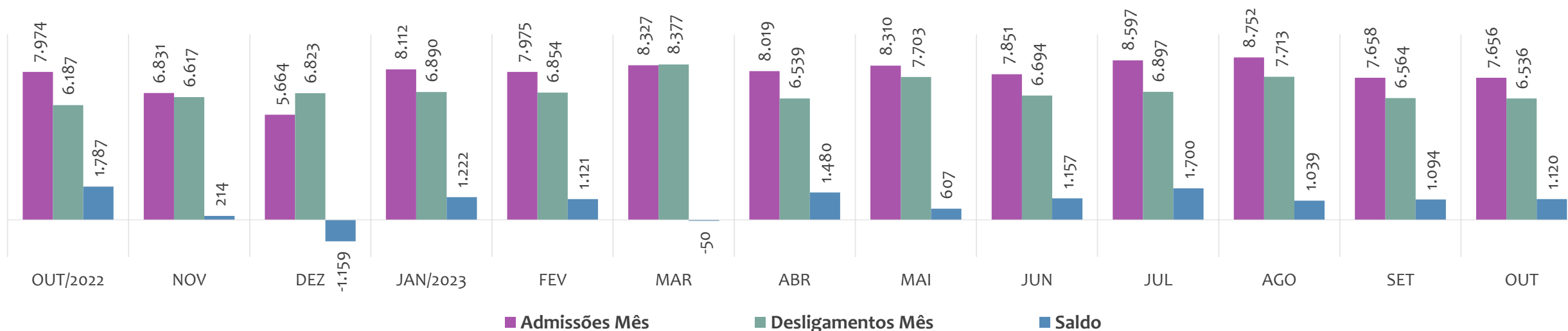
Estoque de empregos e variação relativa em relação ao mês anterior, ÚLTIMOS 13 MESES



Admissões, desligamentos e saldo de empregos formais, ACUMULADO 2023



Admissões, desligamentos e saldo de empregos formais, ÚLTIMOS 13 MESES



EMPREGO FORMAL | UNIDADE REGIONAL FEIRA DE SANTANA

ESTOQUE ATUAL, ADMISSÕES, DESLIGAMENTOS E SALDO ACUMULADOS NO ANO POR MUNICÍPIO

Outubro
2023

ESTOQUE

RANKING 10 PRIMEIROS	
MUNICÍPIO	ESTOQUE
1º Feira de Santana	129.994
2º Conceicao do Jacuipe	10.529
3º Santo Estevao	9.250
4º Itaberaba	8.827
5º Serrinha	8.066
6º Sao Goncalo dos Cam	7.296
7º Conceicao do Coite	5.799
8º Ipira	5.012
9º Ribeira do Pombal	3.952
10º Ruy Barbosa	3.705

RANKING 10 ÚLTIMOS	
MUNICÍPIO	ESTOQUE
62º Macajuba	124
63º Ipecaeta	107
64º Novo Triunfo	103
65º Candéal	95
66º Ichu	90
67º Sitio do Quinto	87
68º Pedro Alexandre	76
69º Lajedinho	54
70º Quijingue	50
71º Ibiquera	47

ADMISSÕES

RANKING 10 PRIMEIROS	
MUNICÍPIO	ADMISSÕES
1º Feira de Santana	46.715
2º Conceicao do Jacuipe	4.387
3º Serrinha	3.097
4º Sao Goncalo dos Cam	2.631
5º Itaberaba	2.611
6º Santo Estevao	2.240
7º Conceicao do Coite	1.855
8º Ribeira do Pombal	1.217
9º Ipira	1.119
10º Amelia Rodrigues	1.071

RANKING 10 ÚLTIMOS	
MUNICÍPIO	ADMISSÕES
62º Banzae	45
63º Sitio do Quinto	34
64º Candéal	29
65º Santa Brigida	26
66º Ichu	22
67º Ipecaeta	21
68º Macajuba	21
69º Novo Triunfo	14
70º Lamarao	7
71º Ibiquera	4

DESLIGAMENTOS

RANKING 10 PRIMEIROS	
MUNICÍPIO	DESLIGAMENTOS
1º Feira de Santana	40.940
2º Conceicao do Jacuipe	2.741
3º Santo Estevao	2.360
4º Itaberaba	2.319
5º Serrinha	2.292
6º Sao Goncalo dos Cam	2.228
7º Conceicao do Coite	1.619
8º Ipira	1.359
9º Ribeira do Pombal	954
10º Amelia Rodrigues	892

RANKING 10 ÚLTIMOS	
MUNICÍPIO	DESLIGAMENTOS
62º Antonio Cardoso	42
63º Sao Domingos	39
64º Santa Brigida	38
65º Ajustina	23
66º Candéal	19
67º Ipecaeta	17
68º Ichu	14
69º Novo Triunfo	10
70º Ibiquera	9
71º Lamarao	7

SALDO DE EMPREGOS

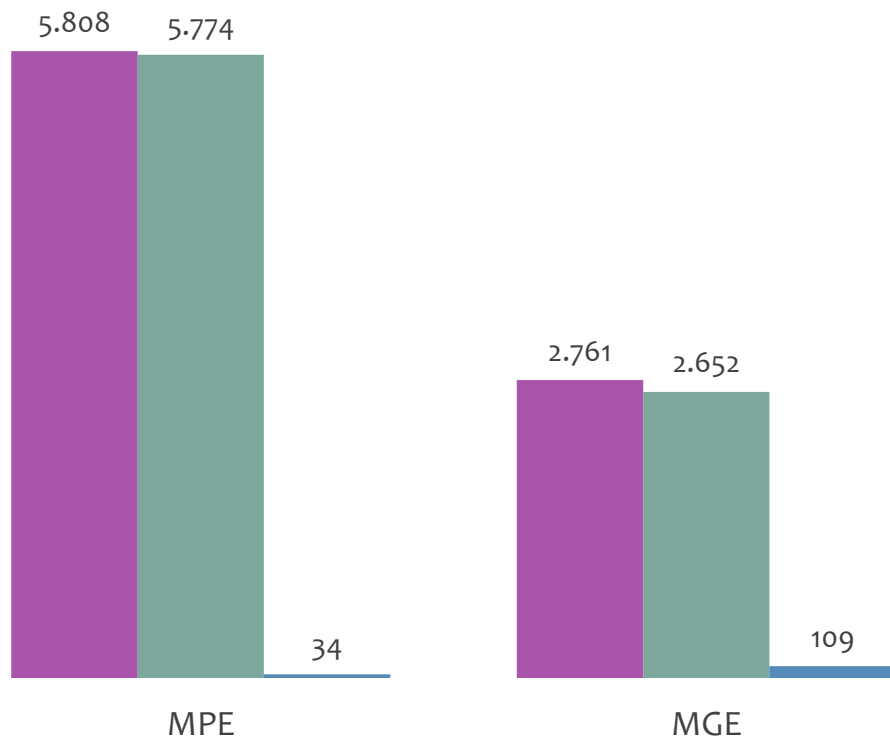
RANKING 10 PRIMEIROS	
MUNICÍPIO	SALDO
1º Feira de Santana	5.775
2º Conceicao do Jacuipe	1.646
3º Serrinha	805
4º Sao Goncalo dos Cam	403
5º Itaberaba	292
6º Ribeira do Pombal	263
7º Conceicao do Coite	236
8º Ruy Barbosa	219
9º Itatim	185
10º Amelia Rodrigues	179

RANKING 10 ÚLTIMOS	
MUNICÍPIO	SALDO
62º Fatima	-49
63º Sitio do Quinto	-59
64º Monte Santo	-63
65º Cipo	-85
66º Nordestina	-93
67º Santo Estevao	-120
68º Quijingue	-128
69º Ribeira do Amparo	-129
70º Valente	-149
71º Ipira	-240

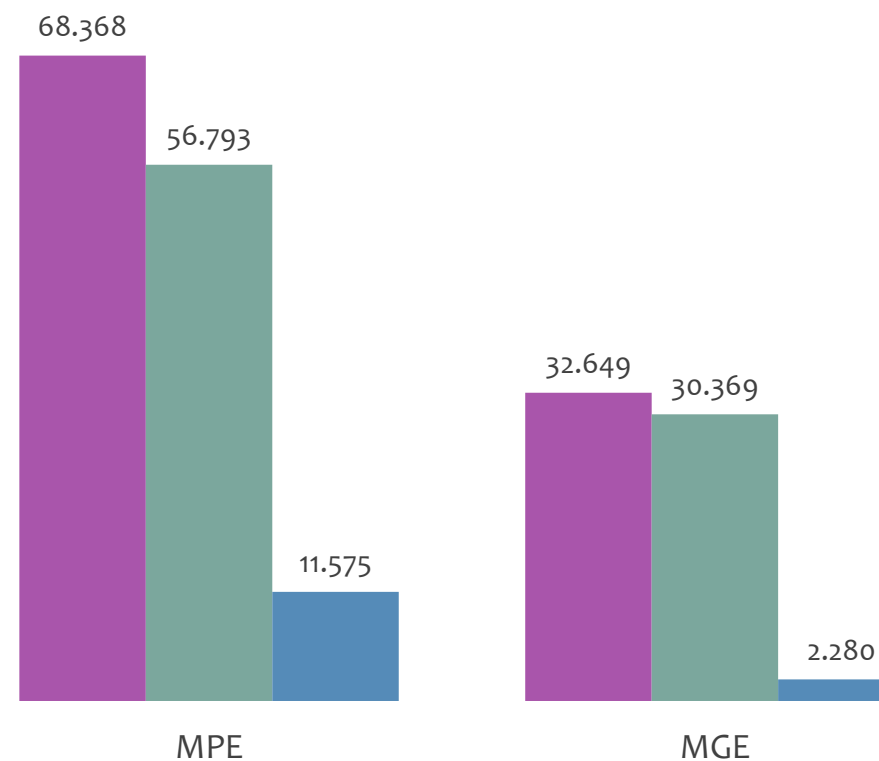


Admissões, desligamentos e saldo de empregos formais, UR FEIRA DE SANTANA por PORTE

Resultado MENSAL | Out/23



Resultado ACUMULADO | Jan a Out/23

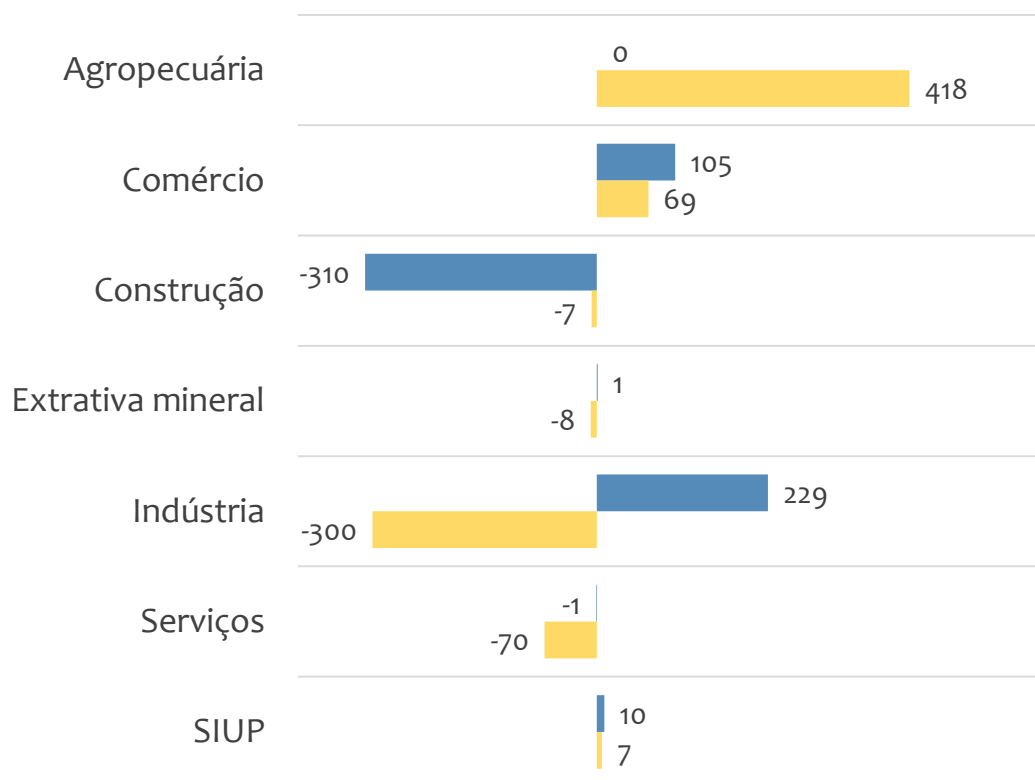


■ Admissões ■ Desligamentos ■ Saldo

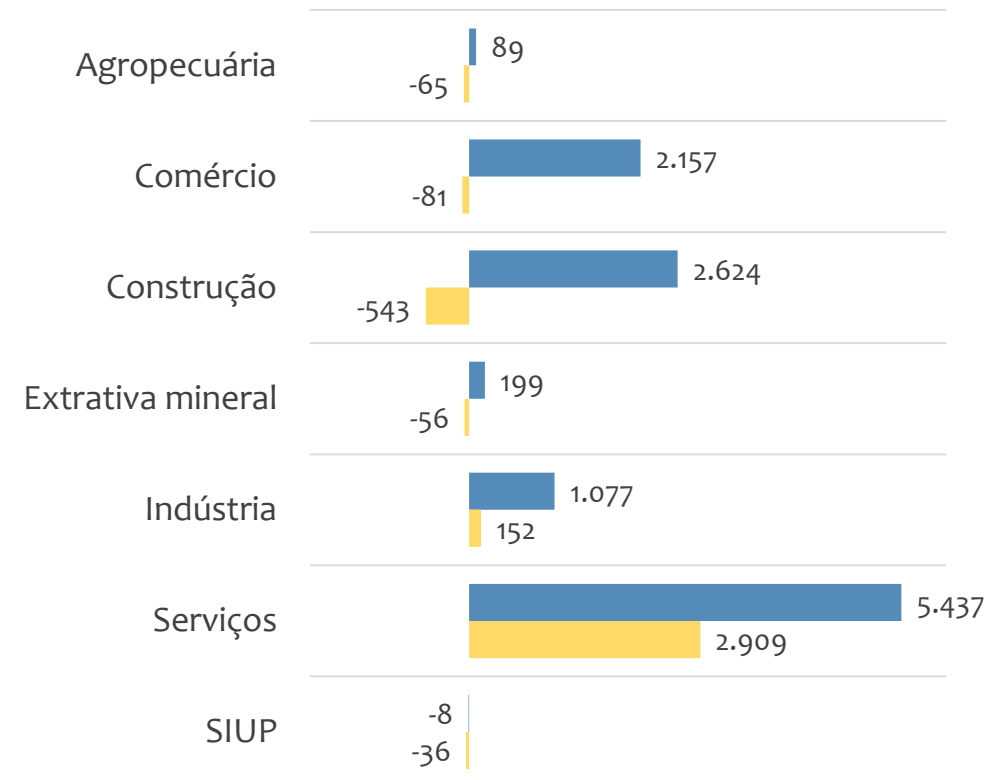


Saldo de empregos formais, UR FEIRA DE SANTANA por PORTE e SETOR

Resultado MENSAL | Out/23



Resultado ACUMULADO | Jan a Out/23



■ MGE

■ MPE



EMPREGO FORMAL POR PORTE | UR FEIRA DE SANTANA

ADMISSÕES, DESLIGAMENTOS E SALDO MENSAL E ACUMULADO NO ANO POR ATIVIDADE

Admissões, desligamentos e saldo de empregos, UR FEIRA DE SANTANA, Ranking de SALDO MENSAL MPE por ATIVIDADE

Atividade	RESULTADO MENSAL MPE			RESULTADO ANUAL Jan a Out/23 MPE		
	Admissões	Demissões	Saldo	Admissões	Demissões	Saldo
Construção de Redes de Abastecimento de água, Coleta de Esgoto e Construções Correlatas, Exceto Obras de Irrigação	122	45	77	843	264	579
Serviços Combinados para Apoio a Edifícios, Exceto Condomínios Prediais	102	29	73	958	303	655
Comércio Varejista de Artigos do Vestuário e Acessórios	297	256	41	2.844	2.780	64
Atividades de Limpeza não Especificadas Anteriormente	55	2	53	72	16	56
Acabamento de Calçados de Couro Sob Contrato	49	0	49	55	0	55
Comércio Varejista de Combustíveis para Veículos Automotores	192	178	14	1.846	1.696	150
Serviços Combinados de Escritório e Apoio Administrativo	58	24	34	440	286	154
Transporte Rodoviário de Carga, Exceto Produtos Perigosos e Mudanças, Intermunicipal, Interestadual e Internacional	127	95	32	1.420	955	465
Fabricação de Calçados de Materiais não Especificados Anteriormente	34	4	30	85	45	40



EMPREGO FORMAL POR PORTE | UR FEIRA DE SANTANA

ADMISSÕES, DESLIGAMENTOS E SALDO MENSAL E ACUMULADO NO ANO POR ATIVIDADE

Outubro
2023

Admissões, desligamentos e saldo de empregos, UR FEIRA DE SANTANA, Ranking de SALDO ANUAL MPE por ATIVIDADE

Atividade	RESULTADO MENSAL MPE			RESULTADO ANUAL Jan a Out/23 MPE		
	Admissões	Demissões	Saldo	Admissões	Demissões	Saldo
Construção de Edifícios	667	912	-245	9.768	7.989	1.779
Atividades de Atendimento Hospitalar, Exceto Pronto-Socorro e Unidades para Atendimento a Urgências	35	25	10	979	212	767
Serviços Combinados para Apoio a Edifícios, Exceto Condomínios Prediais	102	29	73	958	303	655
Construção de Redes de Abastecimento de água, Coleta de Esgoto e Construções Correlatas, Exceto Obras de Irrigação	122	45	77	843	264	579
Transporte Rodoviário de Carga, Exceto Produtos Perigosos e Mudanças, Intermunicipal, Interestadual e Internacional	127	95	32	1.420	955	465
Atividades de Atendimento em Pronto-Socorro e Unidades Hospitalares para Atendimento a Urgências	12	6	6	589	131	458
Construção de Edifícios	667	912	-245	9.768	7.989	1.779
Comércio Varejista de Mercadorias em Geral, com Predominância de Produtos Alimentícios - Supermercados	76	56	20	1.021	756	265
Educação Infantil - Pré-Escola	26	74	-48	1.031	618	413

**SALDO MENSAL POR SETOR E ATIVIDADE****Ranking de SALDO MENSAL MPE por SETOR e ATIVIDADE, UR FEIRA DE SANTANA**

AGROPECUÁRIA	Saldo Mensal MPE
Criação de Frangos para Corte	10
Criação de Outros Galináceos, Exceto para Corte	1
Criação de Peixes em água Doce	1
Cultivo de Cítricos, Exceto Laranja	0
Cultivo de Eucalipto	0
Cultivo de Outras Plantas de Lavoura Permanente não Especificadas Anteriormente	0
Serviço de Pulverização e Controle de Pragas Agrícolas	0
Cultivo de Milho	0
Atividades de Apoio à Agricultura não Especificadas Anteriormente	0

EXTRATIVA MINERAL	Saldo Mensal MPE
Extração de Areia, Cascalho ou Pedregulho e Beneficiamento Associado	3
Extração de Minerais para Fabricação de Adubos, Fertilizantes e Outros Produtos Químicos	3
Atividades de Apoio à Extração de Minerais Não-Metálicos	2
Extração de Outros Minerais Não-Metálicos não Especificados Anteriormente	1
Atividades de Apoio à Extração de Minerais Metálicos Não-Ferrosos	0
Extração de Gemas (Pedras Preciosas e Semipreciosas)	0
Extração de Ardósia e Beneficiamento Associado	0
Extração de Quartzo	0
Extração de Minério de Metais Preciosos	0



Ranking de SALDO MENSAL MPE por SETOR e ATIVIDADE, UR FEIRA DE SANTANA

COMÉRCIO	Saldo Mensal MPE
Comércio Varejista de Artigos do Vestuário e Acessórios	70
Comércio Varejista de Combustíveis para Veículos Automotores	44
Comércio Varejista de Materiais de Construção em Geral	27
Comércio varejista de mercadorias em geral, com Predominância de Produtos Alimentícios - Minimercados, mercearias e armazéns	26
Comércio Varejista de Móveis	26
Comércio Varejista de Mercadorias em Geral, com Predominância de Produtos Alimentícios - Supermercados	20
Comércio Atacadista de Artigos de Escritório e de Papelaria	13
Comércio Atacadista de Cosméticos e Produtos de Perfumaria	11
Comércio Atacadista de água Mineral	8

SERVIÇOS	Saldo Mensal MPE
Serviços Combinados para Apoio a Edifícios, Exceto Condomínios Prediais	73
Atividades de Limpeza não Especificadas Anteriormente	53
Serviços Combinados de Escritório e Apoio Administrativo	34
Transporte Rodoviário de Carga, Exceto Produtos Perigosos e Mudanças, Intermunicipal, Interestadual e Internacional	32
Restaurantes e Similares	19
Seleção e Agenciamento de Mão-De-Obra	19
Serviços de Engenharia	18
Atividade Médica Ambulatorial com Recursos para Realização de Exames Complementares	18
Outras Atividades de Serviços Prestados Principalmente às Empresas não Especificadas Anteriormente	14



SALDO MENSAL POR SETOR E ATIVIDADE

Ranking de SALDO MENSAL MPE por SETOR e ATIVIDADE, UR FEIRA DE SANTANA

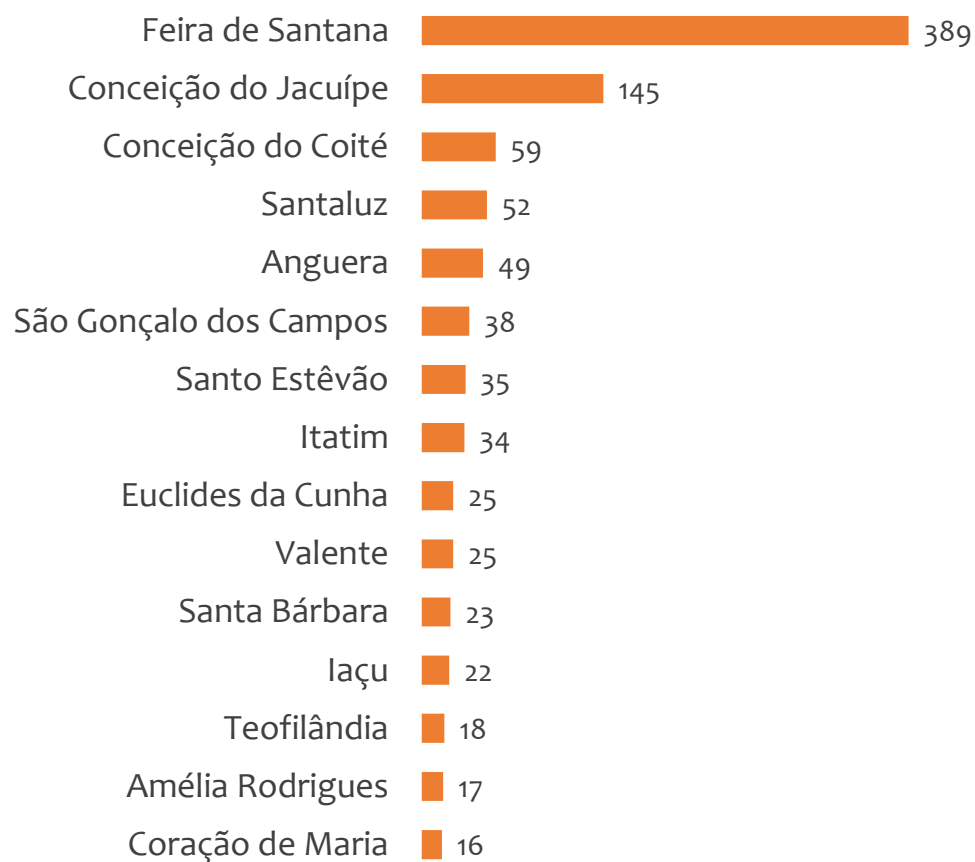
INDÚSTRIA	Saldo Mensal MPE
Acabamento de Calçados de Couro Sob Contrato	49
Fabricação de Calçados de Materiais não Especificados Anteriormente	30
Fabricação de Instrumentos Não-Eletrônicos e Utensílios para Uso Médico, Cirúrgico, Odontológico e de Laboratório	25
Fabricação de Partes para Calçados, de Qualquer Material	22
Fabricação de Artigos de Metal para Uso Doméstico e Pessoal	13
Fabricação de Produtos de Padaria e Confeitaria com Predominância de Produção Própria	13
Fabricação de Massas Alimentícias	11
Fabricação de Estruturas Metálicas	10
Manutenção e Reparação de Geradores, Transformadores e Motores Elétricos	10

CONSTRUÇÃO	Saldo Mensal MPE
Construção de Redes de Abastecimento de água, Coleta de Esgoto e Construções Correlatas, Exceto Obras de Irrigação	77
Outras Obras de Acabamento da Construção	15
Obras de Acabamento em Gesso e Estuque	14
Aplicação de Revestimentos e de Resinas em Interiores e Exteriores	10
Construção de Rodovias e Ferrovias	9
Serviços de Pintura de Edifícios em Geral	7
Instalação e Manutenção de Sistemas Centrais de Ar Condicionado, de Ventilação e Refrigeração	5
Construção de Estações e Redes de Distribuição de Energia Elétrica	5
Obras de Alvenaria	4

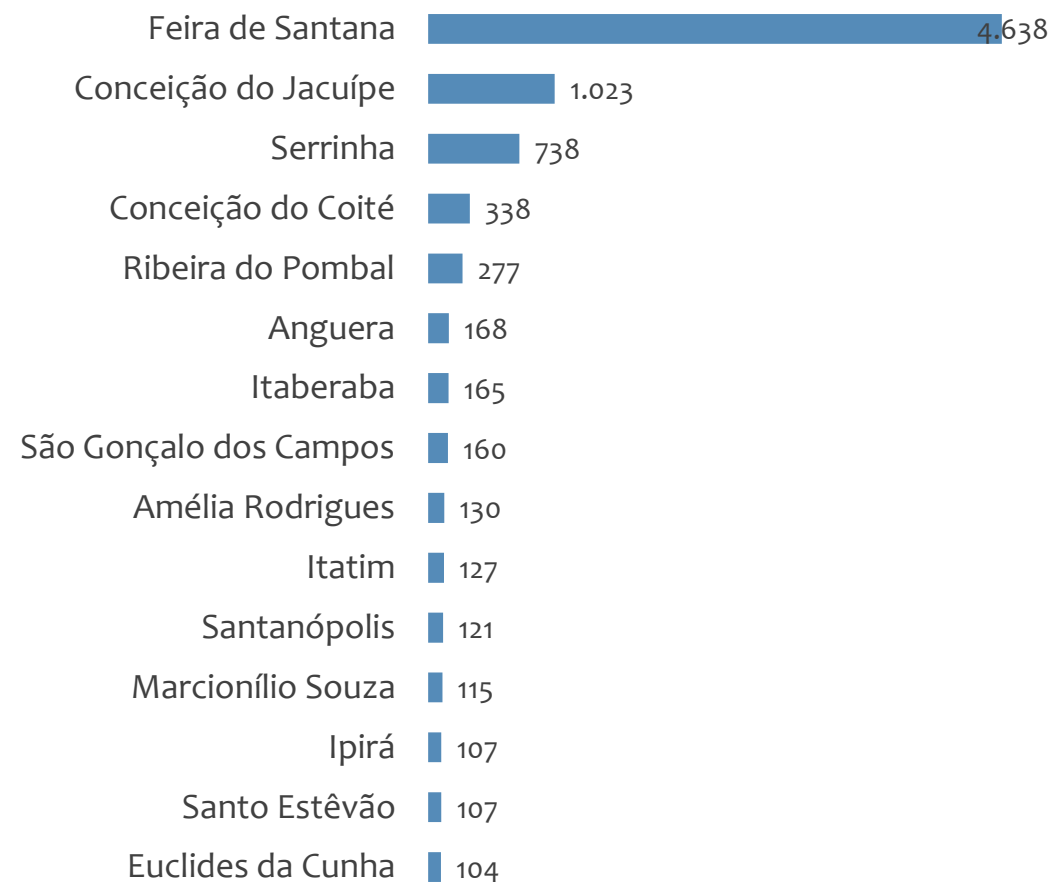


Saldo MPE de empregos formais, UR FEIRA DE SANTANA, Ranking de SALDO MPE por MUNICÍPIO

Resultado MENSAL | Out/23



Resultado ACUMULADO | Jan a Out/23



UNIDADE REGIONAL ILHÉUS

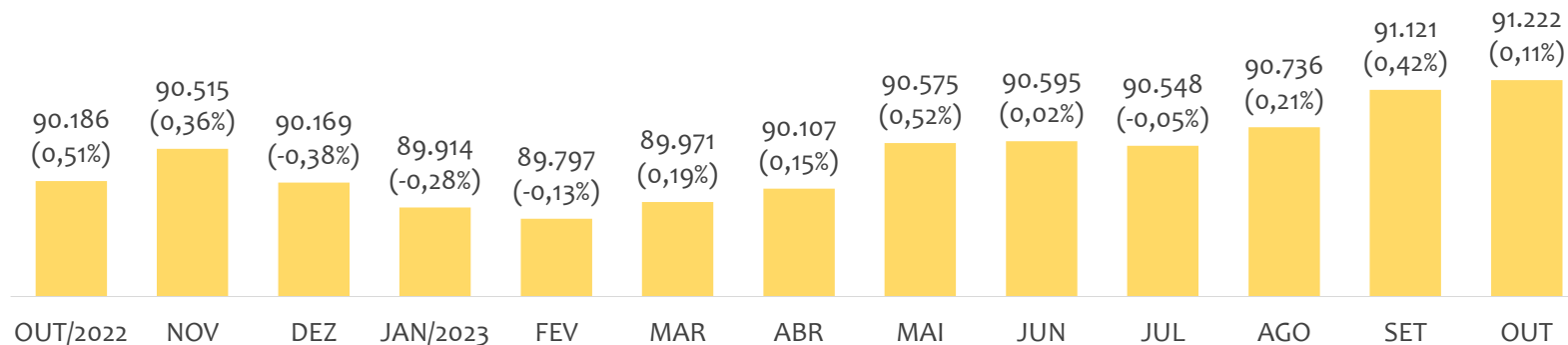
ESTATÍSTICAS MENSAS DO EMPREGO FORMAL

EMPREGO FORMAL | UR ILHÉUS

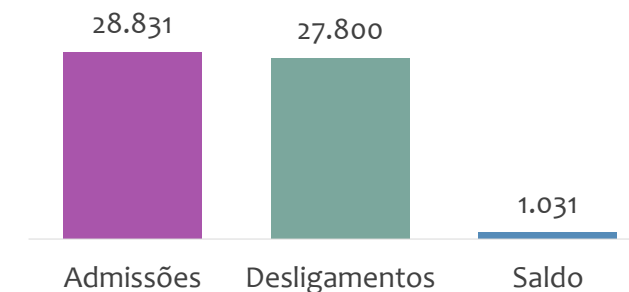
Outubro
2023

ESTOQUE MENSAL, ADMISSÕES, DESLIGAMENTOS E SALDOS MENSUAIS E ACUMULADO

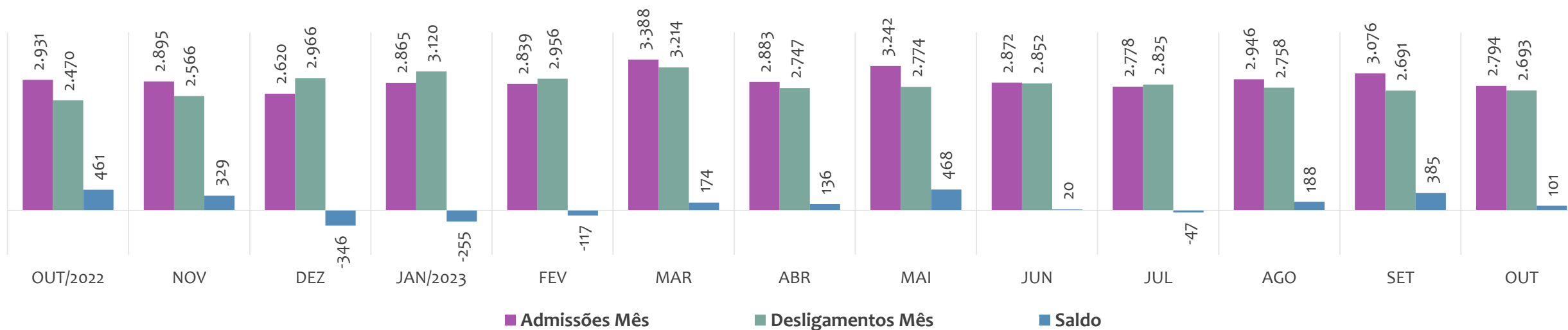
Estoque de empregos e variação relativa em relação ao mês anterior, ÚLTIMOS 13 MESES



Admissões, desligamentos e saldo de empregos formais, ACUMULADO 2023



Admissões, desligamentos e saldo de empregos formais, ÚLTIMOS 13 MESES



EMPREGO FORMAL | UNIDADE REGIONAL ILHÉUS

ESTOQUE ATUAL, ADMISSÕES, DESLIGAMENTOS E SALDO ACUMULADOS NO ANO POR MUNICÍPIO

Outubro
2023

ESTOQUE

RANKING 10 PRIMEIROS

MUNICÍPIO	ESTOQUE
1º Itabuna	37.686
2º Ilheus	28.278
3º Itacare	3.337
4º Una	2.471
5º Camacan	2.310
6º Ubaitaba	1.763
7º Canavieiras	1.565
8º Urucuca	1.494
9º Itajuípe	1.128
10º Mascote	1.031

RANKING 10 ÚLTIMOS

MUNICÍPIO	ESTOQUE
19º Itape	556
20º Ibirapitanga	512
21º Santa Luzia	348
22º Floresta Azul	347
23º Itapitanga	302
24º Jussari	302
25º Santa Cruz da Vitoria	258
26º Pau Brasil	250
27º Sao Jose da Vitoria	200
28º Almadina	133

ADMISSÕES

RANKING 10 PRIMEIROS

MUNICÍPIO	ADMISSÕES
1º Ilheus	11.219
2º Itabuna	9.623
3º Itacare	1.723
4º Una	1.046
5º Camacan	828
6º Canavieiras	613
7º Urucuca	532
8º Ubaitaba	359
9º Ibicarai	354
10º Itajuípe	309

RANKING 10 ÚLTIMOS

MUNICÍPIO	ADMISSÕES
19º Aurelino Leal	148
20º Firmino Alves	130
21º Coaraci	124
22º Floresta Azul	98
23º Pau Brasil	79
24º Jussari	72
25º Itapitanga	49
26º Almadina	41
27º Santa Cruz da Vitoria	31
28º Sao Jose da Vitoria	29

DESLIGAMENTOS

RANKING 10 PRIMEIROS

MUNICÍPIO	DESLIGAMENTOS
1º Ilheus	11.282
2º Itabuna	9.803
3º Itacare	1.448
4º Una	672
5º Canavieiras	580
6º Camacan	502
7º Urucuca	496
8º Itajuípe	365
9º Ubaitaba	310
10º Ibicarai	307

RANKING 10 ÚLTIMOS

MUNICÍPIO	DESLIGAMENTOS
19º Coaraci	123
20º Floresta Azul	88
21º Jussari	84
22º Pau Brasil	78
23º Itaju do Colonia	68
24º Barro Preto	55
25º Itapitanga	45
26º Santa Cruz da Vitoria	42
27º Almadina	37
28º Sao Jose da Vitoria	33

SALDO DE EMPREGOS

RANKING 10 PRIMEIROS

MUNICÍPIO	SALDO
1º Una	374
2º Camacan	326
3º Itacare	275
4º Itaju do Colonia	133
5º Barro Preto	111
6º Ubaitaba	49
7º Ibicarai	47
8º Urucuca	36
9º Canavieiras	33
10º Buerarema	20

RANKING 10 ÚLTIMOS

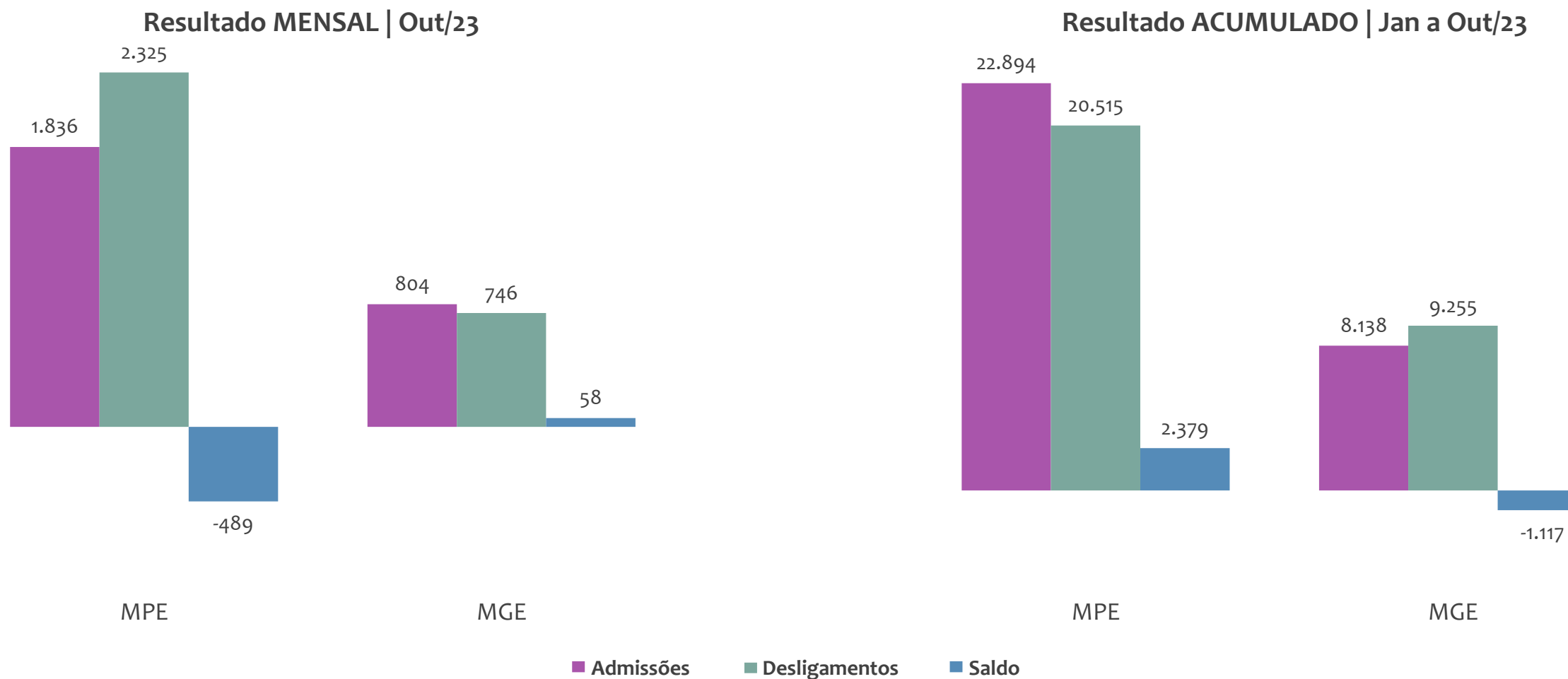
MUNICÍPIO	SALDO
19º Ibirapitanga	-3
20º Sao Jose da Vitoria	-4
21º Santa Cruz da Vitoria	-11
22º Jussari	-12
23º Aurelino Leal	-20
24º Itape	-25
25º Mascote	-47
26º Itajuípe	-56
27º Ilheus	-63
28º Itabuna	-180



EMPREGO FORMAL POR PORTE | UR ILHÉUS

ADMISSÕES, DESLIGAMENTOS E SALDO MENSAL E ACUMULADO NO ANO POR PORTE

Admissões, desligamentos e saldo de empregos formais, UR ILHÉUS por PORTE



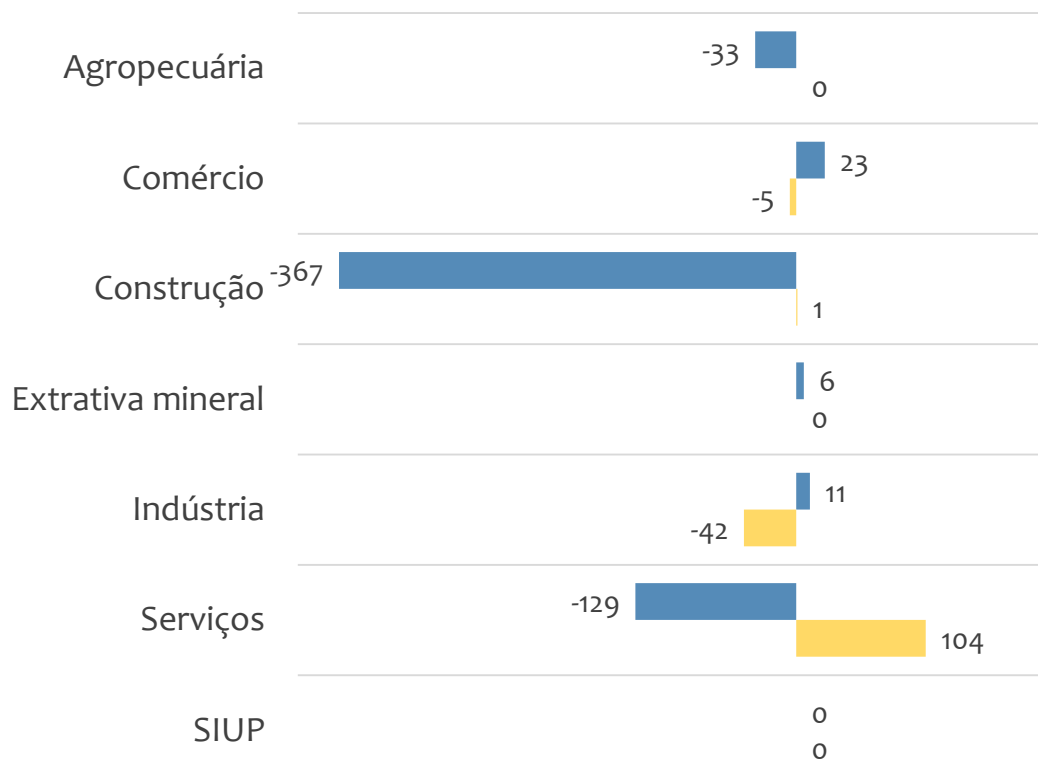


EMPREGO FORMAL POR PORTE | UR ILHÉUS

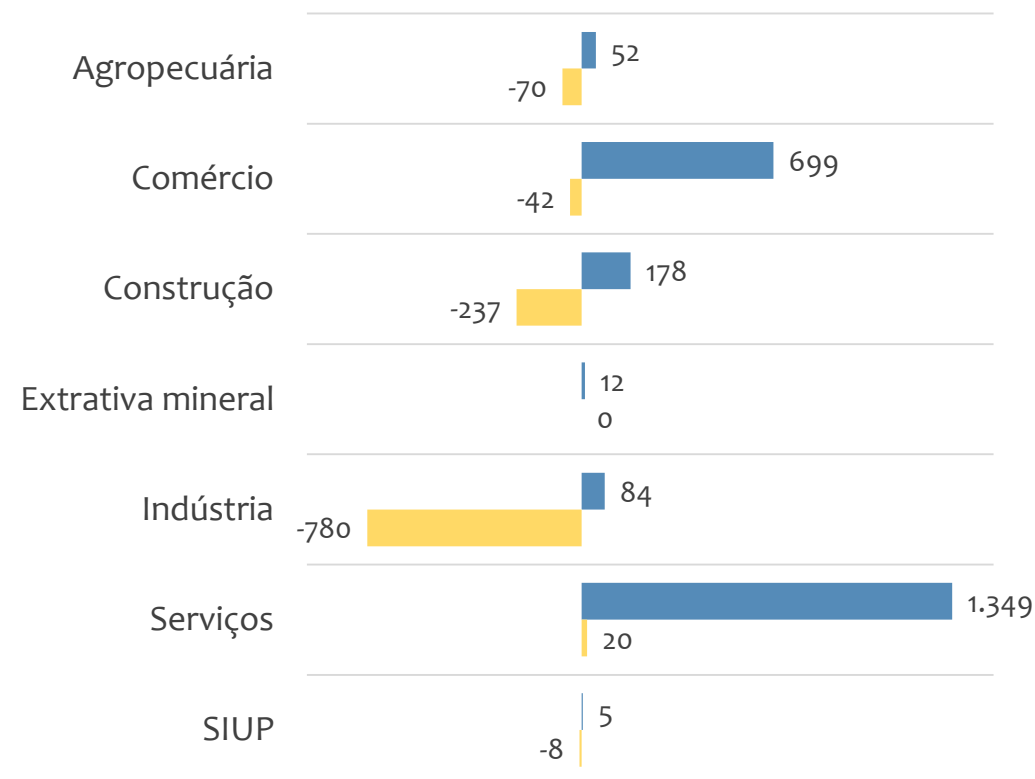
SALDO MENSAL E ACUMULADO NO ANO POR PORTE E SETOR

Saldo de empregos formais, UR ILHÉUS por PORTE e SETOR

Resultado MENSAL | Out/23



Resultado ACUMULADO | Jan a Out/23



MGE

MPE



Admissões, desligamentos e saldo de empregos, UR ILHÉUS, Ranking de SALDO MENSAL MPE por ATIVIDADE

Atividade	RESULTADO MENSAL MPE			RESULTADO ANUAL Jan a Out/23 MPE		
	Admissões	Demissões	Saldo	Admissões	Demissões	Saldo
Comércio Varejista de Mercadorias em Geral, com Predominância de Produtos Alimentícios - Supermercados	119	41	78	694	378	316
Lanchonetes, Casas de Chá, de Sucos e Similares	73	34	39	442	350	92
Comércio Varejista Especializado de Equipamentos e Suprimentos de Informática	29	9	20	102	102	0
Hotéis	50	31	19	495	445	50
Restaurantes e Similares	91	76	15	792	785	7
Serviços de Engenharia	19	5	14	200	90	110
Comércio Varejista de Combustíveis para Veículos Automotores	30	17	13	327	208	119
Outras Atividades de Serviços Prestados Principalmente às Empresas não Especificadas Anteriormente	20	10	10	146	111	35
Comércio Varejista de Suvenires, Bijuterias e Artesanatos	16	8	8	93	70	23



EMPREGO FORMAL POR PORTE | UR ILHÉUS

ADMISSÕES, DESLIGAMENTOS E SALDO MENSAL E ACUMULADO NO ANO POR ATIVIDADE

Outubro
2023

Admissões, desligamentos e saldo de empregos, UR ILHÉUS, Ranking de SALDO ANUAL MPE por ATIVIDADE

Atividade	RESULTADO MENSAL MPE			RESULTADO ANUAL Jan a Out/23 MPE		
	Admissões	Demissões	Saldo	Admissões	Demissões	Saldo
Construção de Edifícios	166	341	-175	3.115	2.833	282
Comércio Varejista de Mercadorias em Geral, com Predominância de Produtos Alimentícios - Supermercados	119	41	78	694	378	316
Transporte Rodoviário de Carga, Exceto Produtos Perigosos e Mudanças, Intermunicipal, Interestadual e Internacional	23	28	-5	510	362	148
Locação de Automóveis sem Condutor	17	160	-143	550	421	129
Comércio Varejista de Mercadorias em Geral, com Predominância de Produtos Alimentícios - Hipermercados	6	7	-1	242	119	123
Comércio Varejista de Combustíveis para Veículos Automotores	30	17	13	327	208	119
Serviços de Engenharia	19	5	14	200	90	110
Ensino Fundamental	16	34	-18	503	289	214
Ensino Fundamental	16	34	-18	503	289	214



Ranking de SALDO MENSAL MPE por SETOR e ATIVIDADE, UR ILHÉUS

AGROPECUÁRIA	Saldo Mensal MPE
Atividades de Apoio à Produção Florestal	3
Cultivo de Flores e Plantas Ornamentais	1
Atividades de Apoio à Agricultura não Especificadas Anteriormente	1
Serviço de Pulverização e Controle de Pragas Agrícolas	1
Cultivo de Outras Plantas de Lavoura Permanente não Especificadas Anteriormente	1
Criação de Peixes em água Salgada e Salobra	1
Atividades Paisagísticas	1
Atividades de Apoio à Pecuária não Especificadas Anteriormente	0
Pesca de Peixes em água Salgada	0

EXTRATIVA MINERAL	Saldo Mensal MPE
Extração de Argila e Beneficiamento Associado	5
Extração e Britamento de Pedras e Outros Materiais para Construção e Beneficiamento Associado	3
Extração de Areia, Cascalho ou Pedregulho e Beneficiamento Associado	1
Extração de Minério de Ferro	0
Extração de Granito e Beneficiamento Associado	-3
VERIFICAR	0
VERIFICAR	0
VERIFICAR	0
VERIFICAR	0



Ranking de SALDO MENSAL MPE por SETOR e ATIVIDADE, UR ILHÉUS

COMÉRCIO	Saldo Mensal MPE
Comércio Varejista de Mercadorias em Geral, com Predominância de Produtos Alimentícios - Supermercados	78
Comércio Varejista Especializado de Equipamentos e Suprimentos de Informática	20
Comércio Varejista de Combustíveis para Veículos Automotores	13
Comércio Varejista de Suvenires, Bijuterias e Artesanatos	8
Comércio Varejista de Carnes - Açougues	7
Comércio Varejista de Materiais de Construção não Especificados Anteriormente	7
Comércio Varejista de Doces, Balas, Bombons e Semelhantes	6
Comércio Varejista de Plantas e Flores Naturais	6
Comércio Varejista Especializado de Equipamentos de Telefonia e Comunicação	5

SERVIÇOS	Saldo Mensal MPE
Lanchonetes, Casas de Chá, de Sucos e Similares	39
Hotéis	19
Restaurantes e Similares	15
Serviços de Engenharia	14
Outras Atividades de Serviços Prestados Principalmente às Empresas não Especificadas Anteriormente	10
Ensino Fundamental	7
Atividade Odontológica com Recursos para Realização de Procedimentos Cirúrgicos	6
Casas Lotéricas	6
Preparação de Documentos e Serviços Especializados de Apoio Administrativo não Especificados Anteriormente	5



Ranking de SALDO MENSAL MPE por SETOR e ATIVIDADE, UR ILHÉUS

INDÚSTRIA	Saldo Mensal MPE
Preservação de Peixes, Crustáceos e Moluscos	6
Fabricação de Sorvetes e Outros Gelados Comestíveis	6
Fornecimento de Alimentos Preparados Preponderantemente para Empresas	4
Fornecimento de Alimentos Preparados Preponderantemente para Consumo Domiciliar	4
Fabricação de águas Envasadas	3
Fabricação de Artefatos Diversos de Cortiça, Bambu, Palha, Vime e Outros Materiais Trançados, Exceto Móveis	3
Fabricação de Refrigerantes	3
Fabricação de Produtos Diversos não Especificados Anteriormente	2
Manutenção e Reparação de Máquinas e Aparelhos de Refrigeração e Ventilação para Uso Industrial e Comercial	2

CONSTRUÇÃO	Saldo Mensal MPE
Impermeabilização em Obras de Engenharia Civil	1
Serviços de Pintura de Edifícios em Geral	1
Perfuração e Construção de Poços de água	1
Instalação de Portas, Janelas, Tetos, Divisórias e Armários Embutidos de Qualquer Material	1
Obras de Terraplenagem	1
Instalação e Manutenção de Sistemas Centrais de Ar Condicionado, de Ventilação e Refrigeração	0
Montagem de Estruturas Metálicas	0
Construção de Estações e Redes de Telecomunicações	0
Instalação de Painéis Publicitários	0

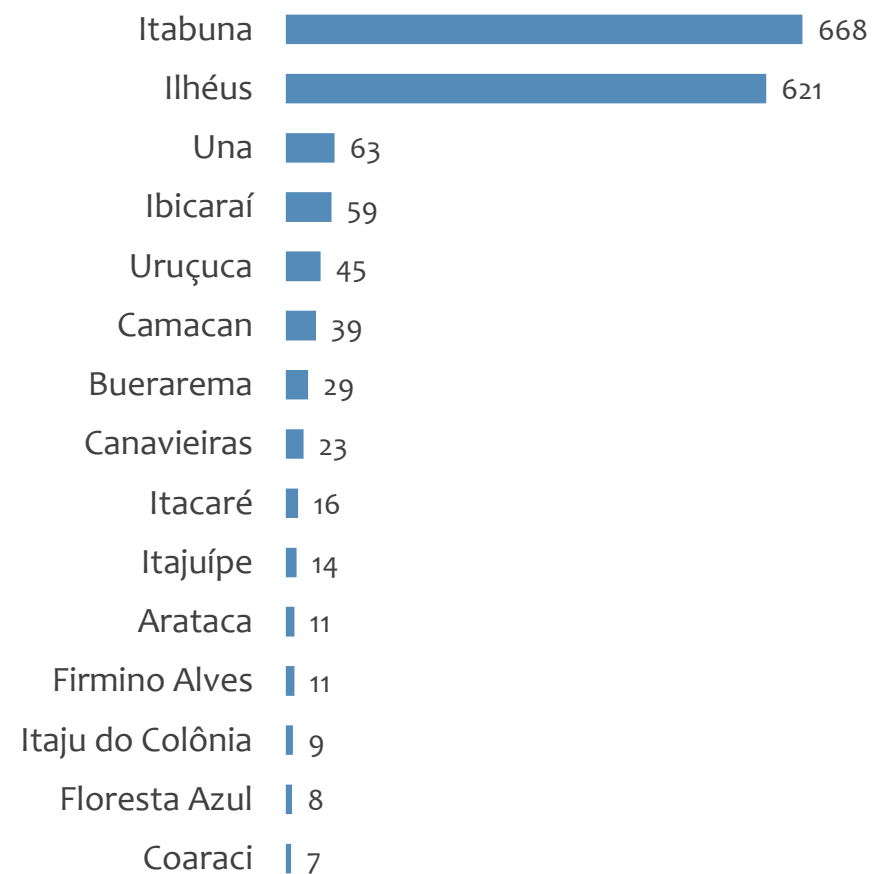


Saldo MPE de empregos formais, UR ILHÉUS, Ranking de SALDO MPE por MUNICÍPIO

Resultado MENSAL | Out/23



Resultado ACUMULADO | Jan a Out/23



UNIDADE REGIONAL JACOBINA

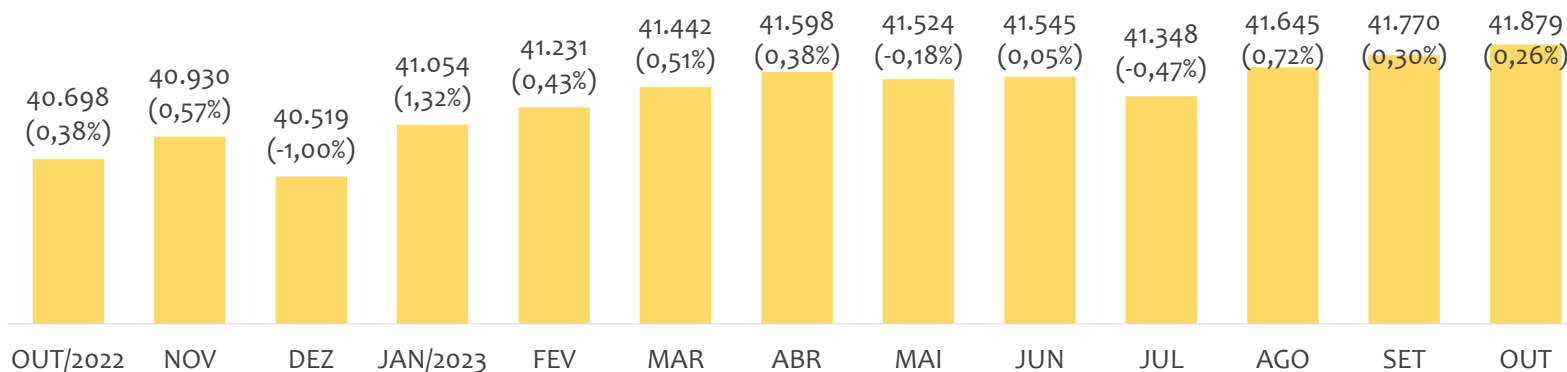
ESTATÍSTICAS MENSAS DO EMPREGO FORMAL

EMPREGO FORMAL | UR JACOBINA

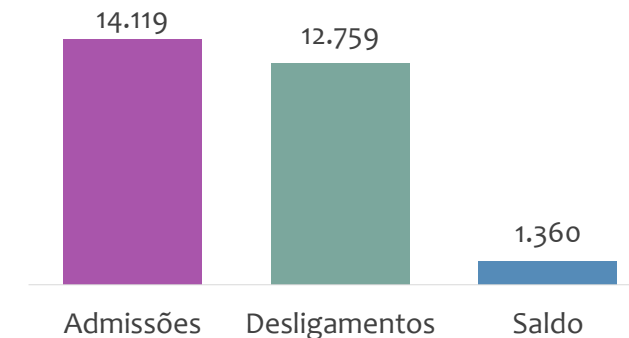
Outubro
2023

ESTOQUE MENSAL, ADMISSÕES, DESLIGAMENTOS E SALDOS MENCIAIS E ACUMULADO

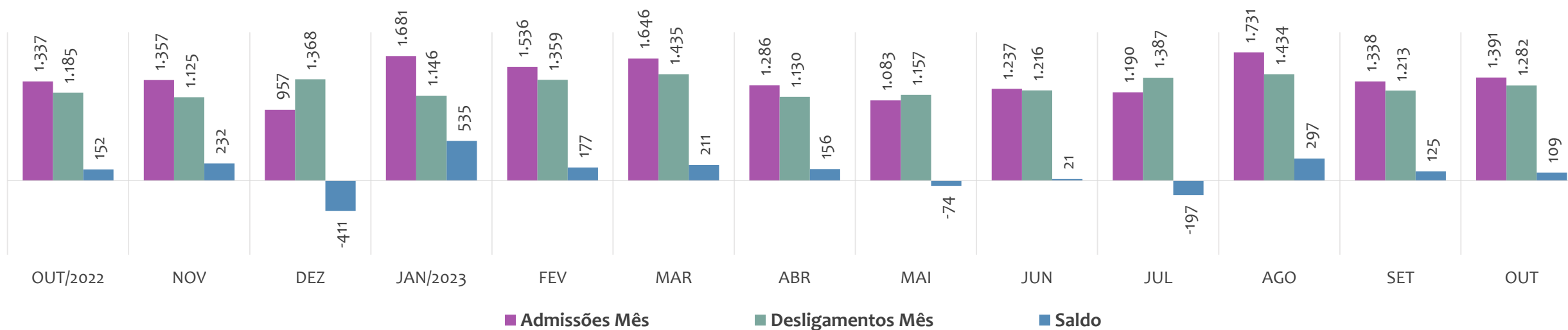
Estoque de empregos e variação relativa em relação ao mês anterior, ÚLTIMOS 13 MESES



Admissões, desligamentos e saldo de empregos formais, ACUMULADO 2023



Admissões, desligamentos e saldo de empregos formais, ÚLTIMOS 13 MESES



EMPREGO FORMAL | UNIDADE REGIONAL JACOBINA

ESTOQUE ATUAL, ADMISSÕES, DESLIGAMENTOS E SALDO ACUMULADOS NO ANO POR MUNICÍPIO

Outubro
2023

ESTOQUE

RANKING 10 PRIMEIROS	
MUNICÍPIO	ESTOQUE
1° Jacobina	9.452
2° Senhor do Bonfim	6.586
3° Capim Grosso	4.414
4° Jaguarari	4.046
5° Campo Formoso	3.000
6° Riachao do Jacuipe	2.172
7° Miguel Calmon	1.850
8° Andorinha	1.582
9° Umburanas	1.076
10° Ourolandia	860

RANKING 10 ÚLTIMOS	
MUNICÍPIO	ESTOQUE
23° Capela do Alto Alegre	247
24° Antonio Goncalves	218
25° Mirangaba	205
26° Quixabeira	188
27° Varzea da Roca	153
28° Caem	137
29° Saude	124
30° Ponto Novo	120
31° Caldeirao Grande	62
32° Gaviao	31

ADMISSÕES

RANKING 10 PRIMEIROS	
MUNICÍPIO	ADMISSÕES
1° Jacobina	3.152
2° Senhor do Bonfim	2.086
3° Capim Grosso	1.811
4° Jaguarari	1.152
5° Campo Formoso	1.150
6° Umburanas	895
7° Riachao do Jacuipe	555
8° Andorinha	390
9° Ourolandia	326
10° Sao Jose do Jacuipe	324

RANKING 10 ÚLTIMOS	
MUNICÍPIO	ADMISSÕES
23° Serrolandia	83
24° Mairi	76
25° Mirangaba	74
26° Mundo Novo	67
27° Varzea da Roca	62
28° Capela do Alto Alegre	54
29° Quixabeira	33
30° Saude	31
31° Caldeirao Grande	12
32° Gaviao	8

DESLIGAMENTOS

RANKING 10 PRIMEIROS	
MUNICÍPIO	DESLIGAMENTOS
1° Jacobina	3.193
2° Senhor do Bonfim	2.123
3° Campo Formoso	1.350
4° Jaguarari	1.218
5° Capim Grosso	1.185
6° Riachao do Jacuipe	545
7° Umburanas	486
8° Ourolandia	380
9° Ponto Novo	259
10° Andorinha	211

RANKING 10 ÚLTIMOS	
MUNICÍPIO	DESLIGAMENTOS
23° Tapiramuta	69
24° Mundo Novo	68
25° Piritiba	67
26° Varzea Nova	58
27° Capela do Alto Alegre	45
28° Quixabeira	40
29° Mirangaba	32
30° Saude	25
31° Gaviao	14
32° Caldeirao Grande	8

SALDO DE EMPREGOS

RANKING 10 PRIMEIROS	
MUNICÍPIO	SALDO
1° Capim Grosso	626
2° Umburanas	409
3° Sao Jose do Jacuipe	200
4° Andorinha	179
5° Baixa Grande	104
6° Varzea do Poco	101
7° Varzea Nova	48
8° Mirangaba	42
9° Caem	38
10° Tapiramuta	38

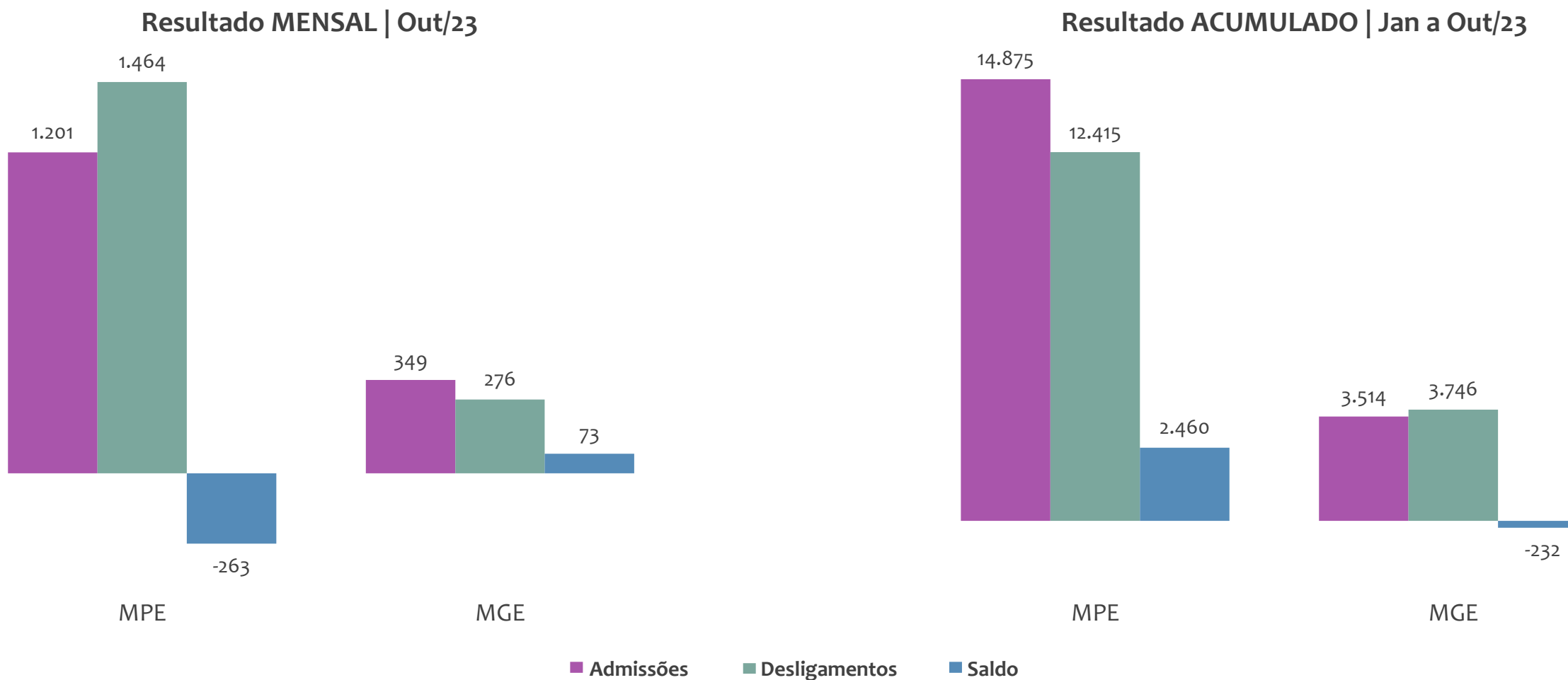
RANKING 10 ÚLTIMOS	
MUNICÍPIO	SALDO
23° Quixabeira	-7
24° Antonio Goncalves	-16
25° Itiuba	-22
26° Varzea da Roca	-27
27° Senhor do Bonfim	-37
28° Jacobina	-41
29° Ourolandia	-54
30° Jaguarari	-66
31° Ponto Novo	-82
32° Campo Formoso	-200



EMPREGO FORMAL POR PORTE | UR JACOBINA

ADMISSÕES, DESLIGAMENTOS E SALDO MENSAL E ACUMULADO NO ANO POR PORTE

Admissões, desligamentos e saldo de empregos formais, UR JACOBINA por PORTE



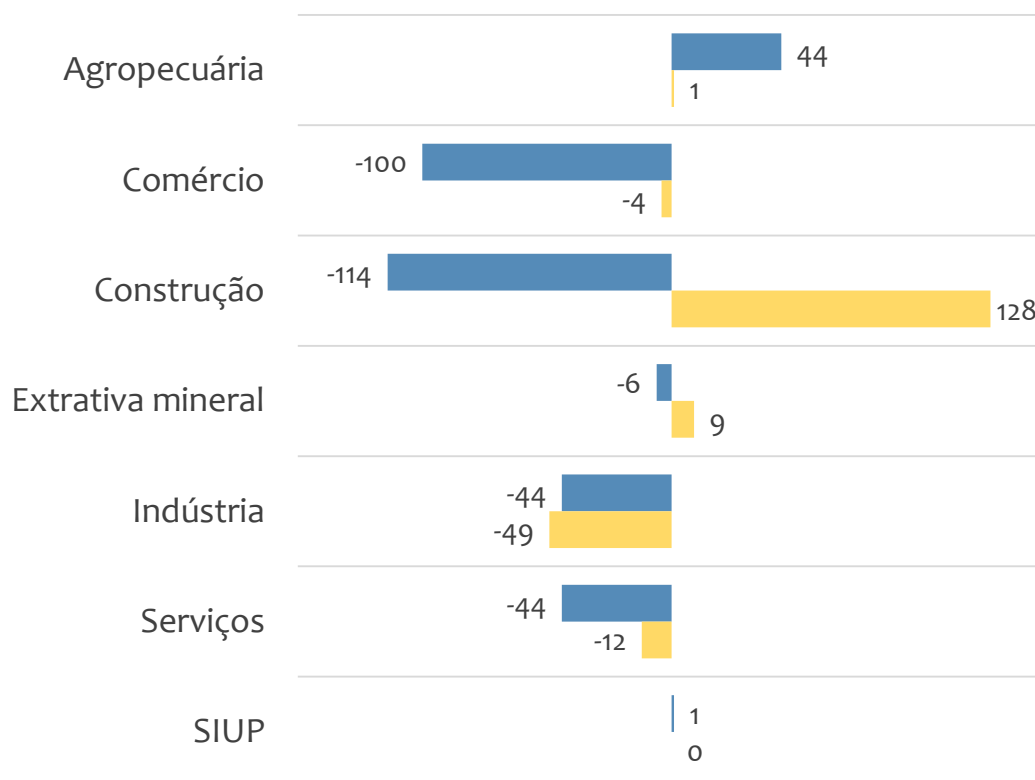


EMPREGO FORMAL POR PORTE | UR JACOBINA

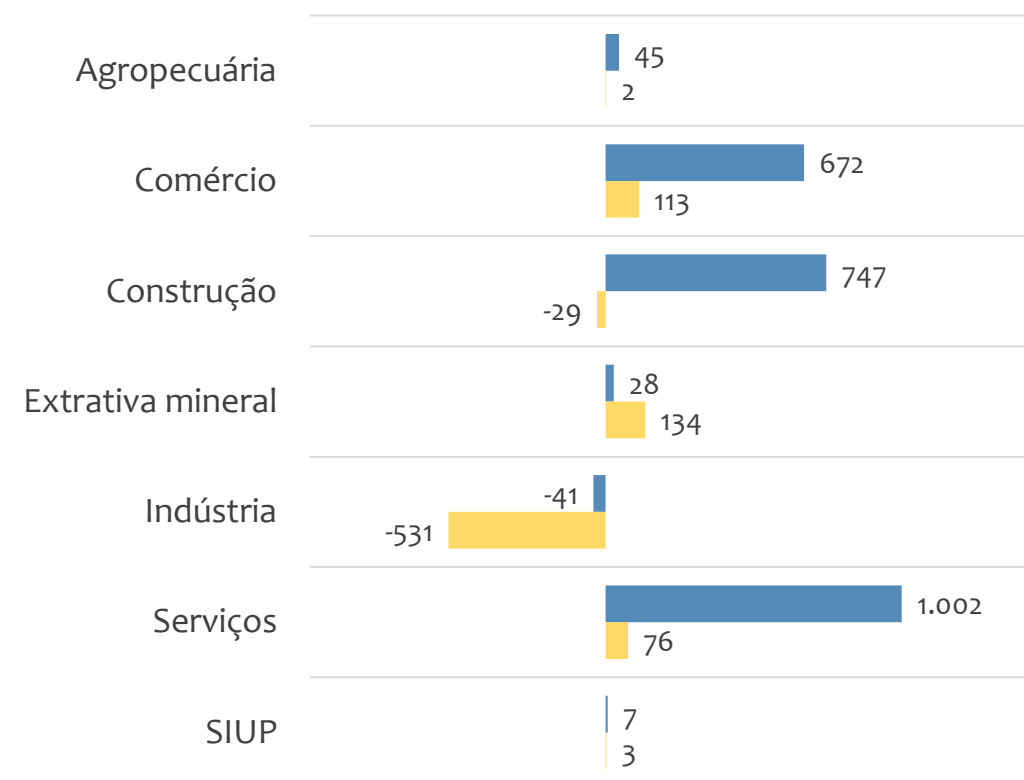
SALDO MENSAL E ACUMULADO NO ANO POR PORTE E SETOR

Saldo de empregos formais, UR JACOBINA por PORTE e SETOR

Resultado MENSAL | Out/23



Resultado ACUMULADO | Jan a Out/23



■ MGE

■ MPE



EMPREGO FORMAL POR PORTE | UR JACOBINA

ADMISSÕES, DESLIGAMENTOS E SALDO MENSAL E ACUMULADO NO ANO POR ATIVIDADE

Outubro
2023

Admissões, desligamentos e saldo de empregos, UR JACOBINA, Ranking de SALDO MENSAL MPE por ATIVIDADE

Atividade	RESULTADO MENSAL MPE			RESULTADO ANUAL Jan a Out/23 MPE		
	Admissões	Demissões	Saldo	Admissões	Demissões	Saldo
Cultivo de Banana	43	0	43	43	0	43
Transporte Escolar	22	4	18	50	9	41
Instalação e Manutenção Elétrica	19	4	15	55	50	5
Seleção e Agenciamento de Mão-De-Obra	14	2	12	49	2	47
Comércio Varejista de Mercadorias em Geral, com Predominância de Produtos Alimentícios - Minimercados, Mercarias e Armazéns	62	58	4	857	839	18
Comércio Atacadista de Produtos Alimentícios em Geral	24	14	10	161	90	71
VERIFICAR	0	0	0	0	0	0
VERIFICAR	0	0	0	0	0	0
Outras Atividades de Serviços Prestados Principalmente às Empresas não Especificadas Anteriormente	12	3	9	36	24	12



EMPREGO FORMAL POR PORTE | UR JACOBINA

ADMISSÕES, DESLIGAMENTOS E SALDO MENSAL E ACUMULADO NO ANO POR ATIVIDADE

Admissões, desligamentos e saldo de empregos, UR JACOBINA, Ranking de SALDO ANUAL MPE por ATIVIDADE

Atividade	RESULTADO MENSAL MPE			RESULTADO ANUAL Jan a Out/23 MPE		
	Admissões	Demissões	Saldo	Admissões	Demissões	Saldo
Serviços de Engenharia	46	57	-11	662	442	220
Serviços Especializados para Construção não Especificados Anteriormente	26	42	-16	510	267	243
Atividades de Atendimento Hospitalar, Exceto Pronto-Socorro e Unidades para Atendimento a Urgências	7	24	-17	297	81	216
Construção de Redes de Abastecimento de água, Coleta de Esgoto e Construções Correlatas, Exceto Obras de Irrigação	42	59	-17	752	411	341
Construção de Redes de Abastecimento de água, Coleta de Esgoto e Construções Correlatas, Exceto Obras de Irrigação	42	59	-17	752	411	341
Distribuição de água por Caminhões	1	3	-2	141	24	117
Comércio Atacadista de Produtos Alimentícios em Geral	24	14	10	161	90	71
Construção de Edifícios	29	65	-36	807	739	68
Obras de Terraplenagem	26	33	-7	282	173	109



Ranking de SALDO MENSAL MPE por SETOR e ATIVIDADE, UR JACOBINA

AGROPECUÁRIA	Saldo Mensal MPE
Cultivo de Banana	43
Serviço de Preparação de Terreno, Cultivo e Colheita	2
Cultivo de Frutas de Lavoura Permanente não Especificadas Anteriormente	2
Criação de Bovinos para Corte	2
Criação de Suínos	0
Serviço de Manejo de Animais	0
Cultivo de Cítricos, Exceto Laranja	0
Cultivo de Uva	0
Horticultura, Exceto Morango	0

EXTRATIVA MINERAL	Saldo Mensal MPE
Extração de Mármore e Beneficiamento Associado	7
Extração de Granito e Beneficiamento Associado	5
Extração de Areia, Cascalho ou Pedregulho e Beneficiamento Associado	4
Atividades de Apoio à Extração de Minerais Não-Metálicos	3
Extração e Britamento de Pedras e Outros Materiais para Construção e Beneficiamento Associado	1
Extração de minérios de Cobre, Chumbo, Zinco e Outros Minerais Metálicos Não-Ferrosos não Especificados Anteriormente	0
Beneficiamento de minérios de Cobre, Chumbo, Zinco e Outros Minerais Metálicos Não-Ferrosos não Especificados Anteriormente	0
Beneficiamento de Minério de Metais Preciosos	0
Extração de Gemas (Pedras Preciosas e Semipreciosas)	0



Ranking de SALDO MENSAL MPE por SETOR e ATIVIDADE, UR JACOBINA

COMÉRCIO	Saldo Mensal MPE
Comércio varejista de mercadorias em Geral, com Predominância de Produtos Alimentícios - Minimercados, Mercearias e Armazéns	11
Comércio Atacadista de Produtos Alimentícios em Geral	10
Comércio Varejista de Calçados	10
Comércio a Varejo de Motocicletas e Motonetas Novas	8
Comércio Varejista de Móveis	6
Comércio a Varejo de Peças e Acessórios Novos para Veículos Automotores	5
Comércio Varejista de Gás Líquido de Petróleo (Glp)	4
Comércio Varejista de Lubrificantes	4
Comércio Varejista de Bebidas	4

SERVIÇOS	Saldo Mensal MPE
Transporte Escolar	18
Seleção e Agenciamento de Mão-De-Obra	12
Outras Atividades de Serviços Prestados Principalmente às Empresas não Especificadas Anteriormente	9
Transporte Rodoviário de Carga, Exceto Produtos Perigosos e Mudanças, Municipal	6
Atividade Médica Ambulatorial Restrita a Consultas	6
Atividades do Correio Nacional	6
Provedores de Acesso às Redes de Comunicações	5
Serviços de Engenharia	5
Hotéis	4



Ranking de SALDO MENSAL MPE por SETOR e ATIVIDADE, UR JACOBINA

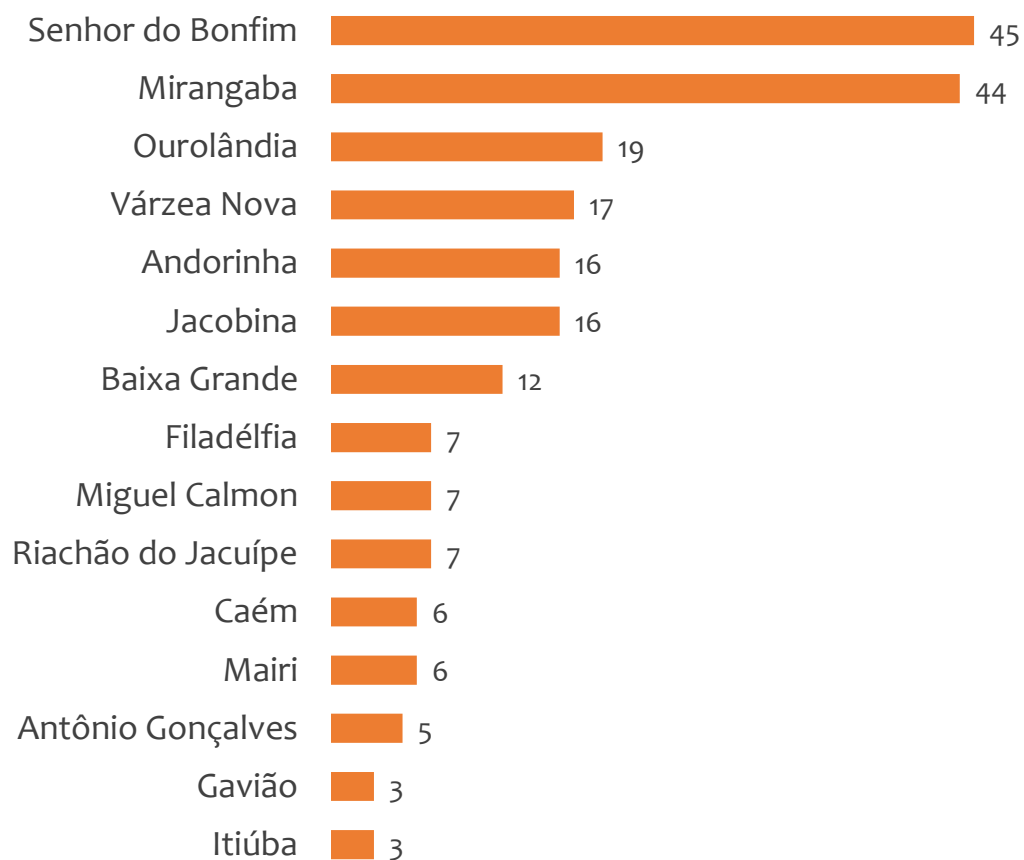
INDÚSTRIA	Saldo Mensal MPE
Serviços de Usinagem, Tornearia e Solda	10
Fabricação de Esquadrias de Metal	6
Fabricação de Máquinas-Ferramenta, Peças e Acessórios	4
Fabricação de Produtos de Padaria e Confeitaria com Predominância de Produção Própria	2
Fabricação de Produtos de Panificação Industrial	2
Fabricação de Obras de Caldeiraria Pesada	2
Fabricação de Produtos de Papel para Uso Doméstico e Higiênico-Sanitário não Especificados Anteriormente	2
Fornecimento de Alimentos Preparados Preponderantemente para Empresas	2
Manutenção e Reparação de Outras Máquinas e Equipamentos para Usos Industriais não Especificados Anteriormente	2

CONSTRUÇÃO	Saldo Mensal MPE
Instalação e Manutenção Elétrica	15
Obras de Terraplenagem	6
Obras de Alvenaria	5
Manutenção de Estações e Redes de Telecomunicações	1
Obras de Montagem Industrial	0
Instalação e Manutenção de Sistemas Centrais de Ar Condicionado, de Ventilação e Refrigeração	0
Perfuração e Construção de Poços de água	0
Obras de Acabamento em Gesso e Estuque	0
Instalações Hidráulicas, Sanitárias e de Gás	0

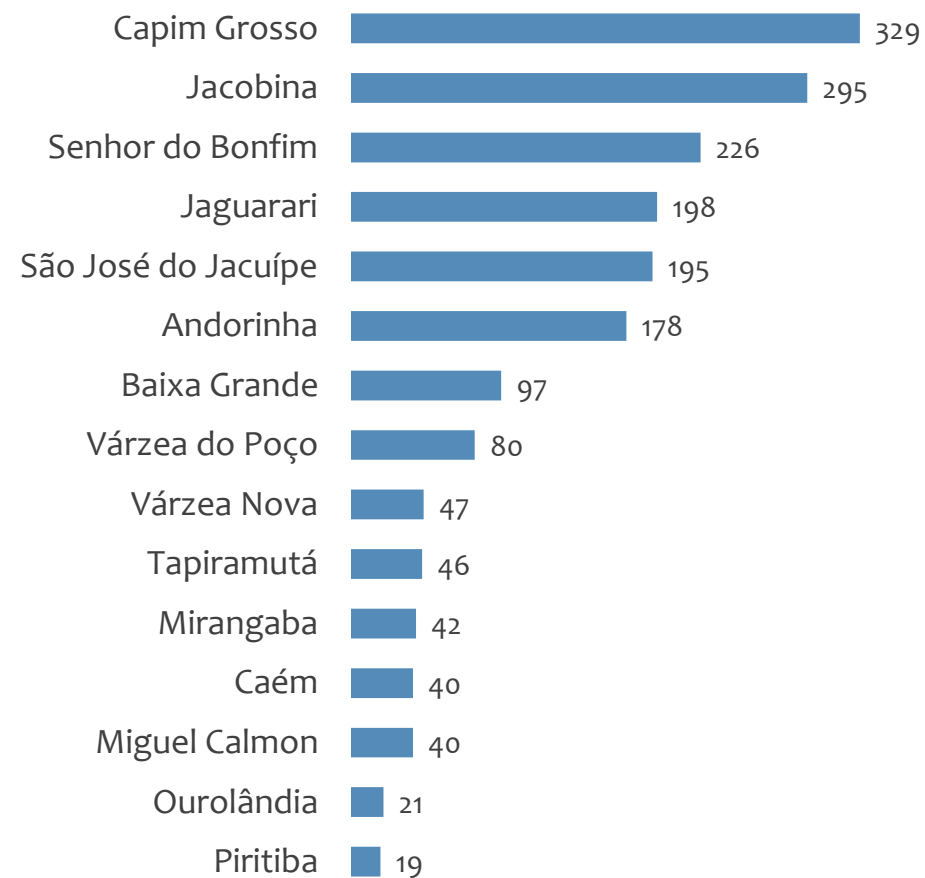


Saldo MPE de empregos formais, UR JACOBINA, Ranking de SALDO MPE por MUNICÍPIO

Resultado MENSAL | Out/23



Resultado ACUMULADO | Jan a Out/23



UNIDADE REGIONAL JUAZEIRO

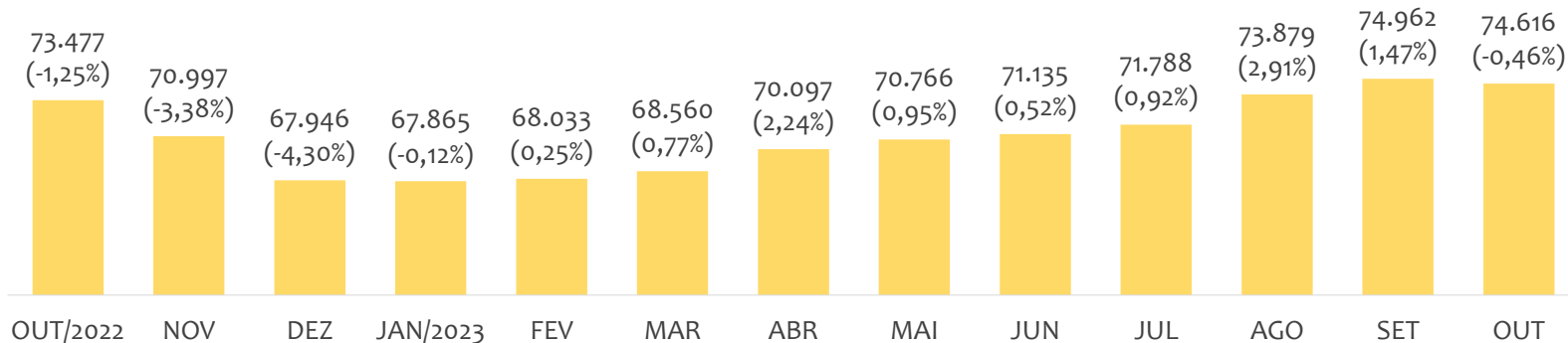
ESTATÍSTICAS MENSAS DO EMPREGO FORMAL

EMPREGO FORMAL | UR JUAZEIRO

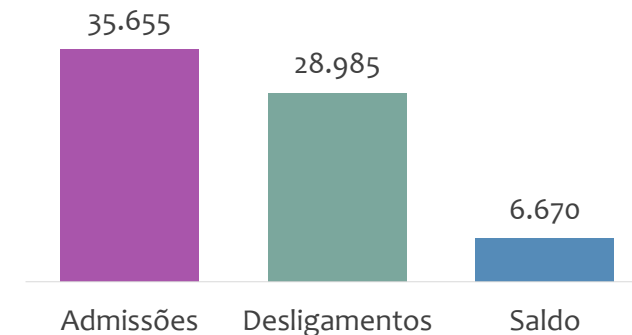
Outubro
2023

ESTOQUE MENSAL, ADMISSÕES, DESLIGAMENTOS E SALDOS MENCIAIS E ACUMULADO

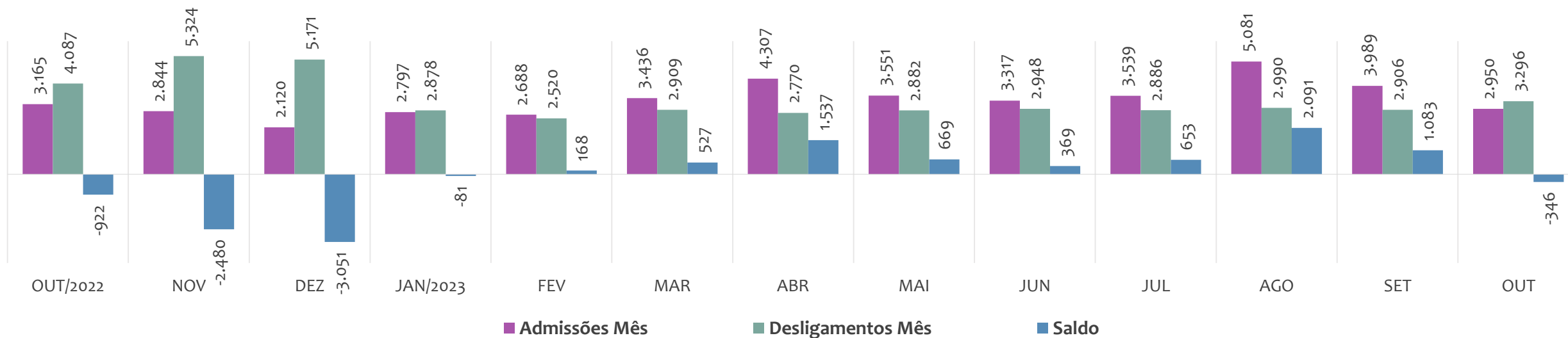
Estoque de empregos e variação relativa em relação ao mês anterior, ÚLTIMOS 13 MESES



Admissões, desligamentos e saldo de empregos formais, ACUMULADO 2023



Admissões, desligamentos e saldo de empregos formais, ÚLTIMOS 13 MESES



EMPREGO FORMAL | UNIDADE REGIONAL JUAZEIRO

ESTOQUE ATUAL, ADMISSÕES, DESLIGAMENTOS E SALDO ACUMULADOS NO ANO POR MUNICÍPIO

Outubro
2023

ESTOQUE

RANKING 10 PRIMEIROS	
MUNICÍPIO	ESTOQUE
1º Juazeiro	40.887
2º Paulo Afonso	13.806
3º Casa Nova	10.468
4º Sento Se	1.541
5º Remanso	1.486
6º Sobradinho	1.478
7º Curaca	1.235
8º Uaua	786
9º Campo Alegre de Lou	721
10º Abare	530

RANKING 10 ÚLTIMOS	
MUNICÍPIO	ESTOQUE
7º Curaca	1.235
8º Uaua	786
9º Campo Alegre de Lou	721
10º Abare	530
11º Canudos	514
12º Gloria	446
13º Pilao Arcado	292
14º Rodelas	187
15º Chorrocho	167
16º Macurure	72

ADMISSÕES

RANKING 10 PRIMEIROS	
MUNICÍPIO	ADMISSÕES
1º Juazeiro	19.571
2º Casa Nova	8.491
3º Paulo Afonso	4.231
4º Sento Se	787
5º Sobradinho	718
6º Curaca	347
7º Remanso	345
8º Campo Alegre de Lou	232
9º Abare	205
10º Gloria	193

RANKING 10 ÚLTIMOS	
MUNICÍPIO	ADMISSÕES
7º Remanso	345
8º Campo Alegre de Lou	232
9º Abare	205
10º Gloria	193
11º Uaua	166
12º Canudos	124
13º Pilao Arcado	117
14º Rodelas	96
15º Chorrocho	22
16º Macurure	10

DESLIGAMENTOS

RANKING 10 PRIMEIROS	
MUNICÍPIO	DESLIGAMENTOS
1º Juazeiro	15.945
2º Casa Nova	6.444
3º Paulo Afonso	3.615
4º Sobradinho	768
5º Sento Se	558
6º Curaca	300
7º Remanso	287
8º Abare	235
9º Gloria	196
10º Campo Alegre de Lou	173

RANKING 10 ÚLTIMOS	
MUNICÍPIO	DESLIGAMENTOS
7º Remanso	287
8º Abare	235
9º Gloria	196
10º Campo Alegre de Lou	173
11º Uaua	141
12º Rodelas	109
13º Canudos	90
14º Pilao Arcado	81
15º Chorrocho	38
16º Macurure	5

SALDO DE EMPREGOS

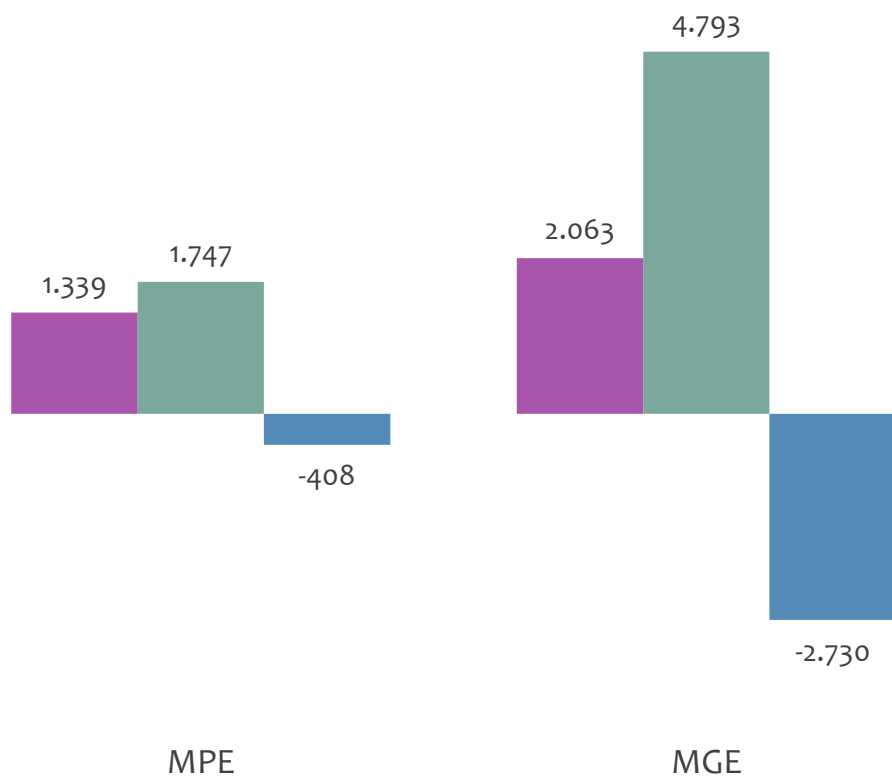
RANKING 10 PRIMEIROS	
MUNICÍPIO	SALDO
1º Juazeiro	3.626
2º Casa Nova	2.047
3º Paulo Afonso	616
4º Sento Se	229
5º Campo Alegre de Lou	59
6º Remanso	58
7º Curaca	47
8º Pilao Arcado	36
9º Canudos	34
10º Uaua	25

RANKING 10 ÚLTIMOS	
MUNICÍPIO	SALDO
7º Curaca	47
8º Pilao Arcado	36
9º Canudos	34
10º Uaua	25
11º Macurure	5
12º Gloria	-3
13º Rodelas	-13
14º Chorrocho	-16
15º Abare	-30
16º Sobradinho	-50

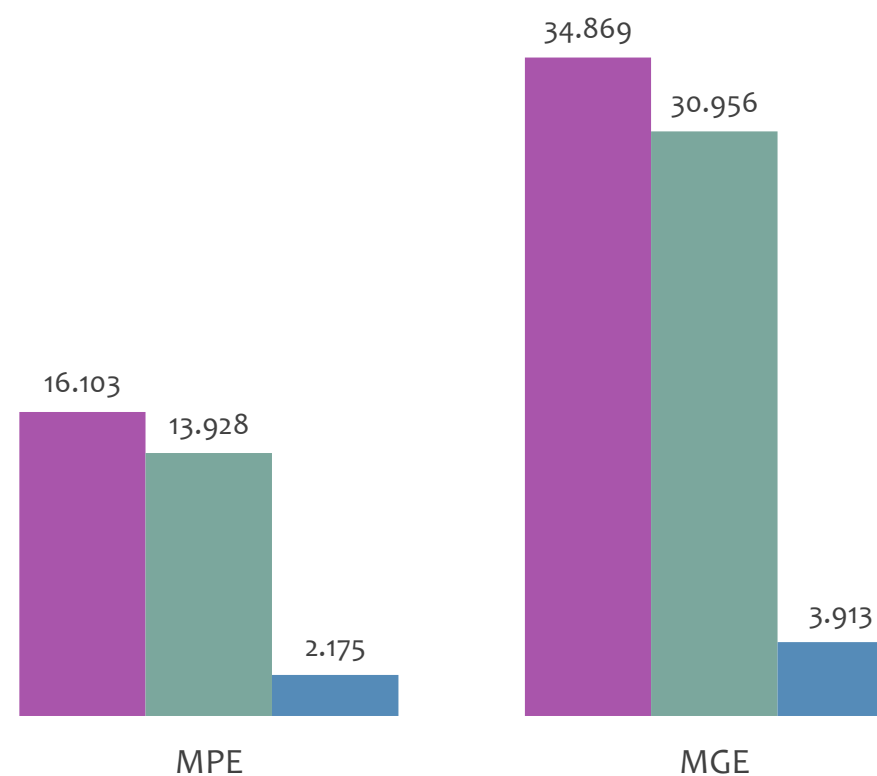


Admissões, desligamentos e saldo de empregos formais, UR JUAZEIRO por PORTE

Resultado MENSAL | Out/23



Resultado ACUMULADO | Jan a Out/23

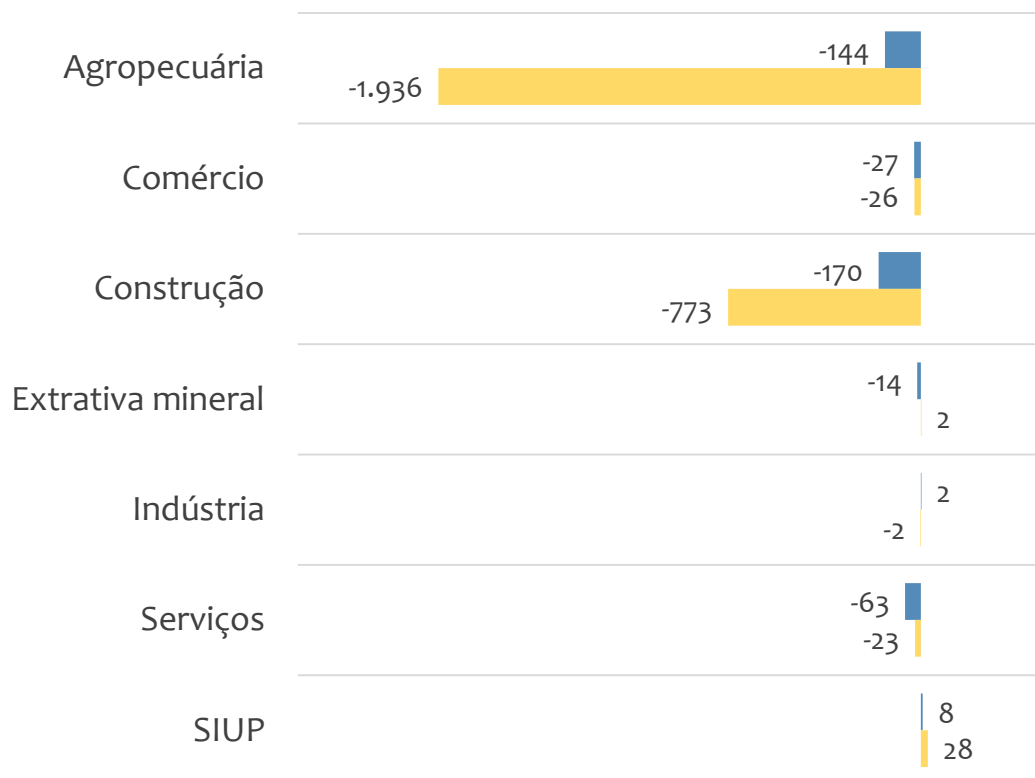


■ Admissões ■ Desligamentos ■ Saldo

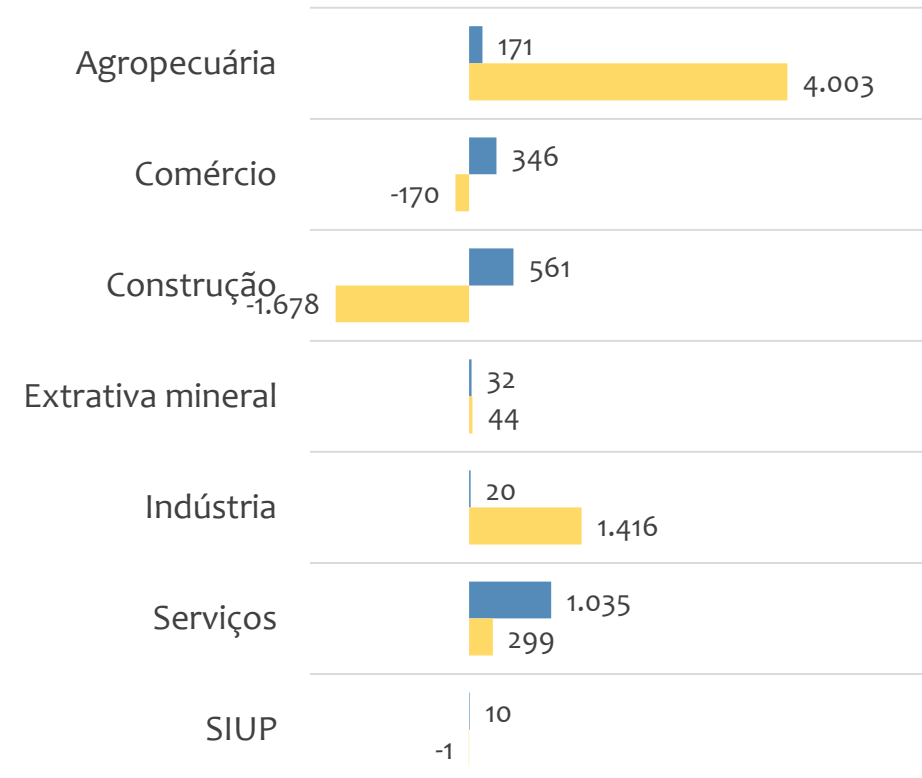


Saldo de empregos formais, UR JUAZEIRO por PORTE e SETOR

Resultado MENSAL | Out/23



Resultado ACUMULADO | Jan a Out/23



■ MGE

■ MPE



Admissões, desligamentos e saldo de empregos, UR JUAZEIRO, Ranking de SALDO MENSAL MPE por ATIVIDADE

Atividade	RESULTADO MENSAL MPE			RESULTADO ANUAL Jan a Out/23 MPE		
	Admissões	Demissões	Saldo	Admissões	Demissões	Saldo
Construção de Estações e Redes de Distribuição de Energia Elétrica	28	56	-28	269	280	-11
Serviços de Engenharia	38	19	19	443	135	308
Comércio Varejista de Calçados	69	87	-18	471	471	0
Comércio Atacadista de Matérias-Primas Agrícolas com Atividade de Fracionamento e Acondicionamento Associada	15	0	15	23	4	19
Serviço de Transporte de Passageiros - Locação de Automóveis com Motorista	18	5	13	102	36	66
VERIFICAR	0	0	0	0	0	0
Restaurantes e Similares	43	31	12	441	374	67
Comércio Atacadista de Embalagens	13	2	11	96	34	62
Comércio Varejista de Produtos Farmacêuticos, sem Manipulação de Fórmulas	30	20	10	300	235	65

**Admissões, desligamentos e saldo de empregos, UR JUAZEIRO, Ranking de SALDO ANUAL MPE por ATIVIDADE**

Atividade	RESULTADO MENSAL MPE			RESULTADO ANUAL Jan a Out/23 MPE		
	Admissões	Demissões	Saldo	Admissões	Demissões	Saldo
Serviços Especializados para Construção não Especificados Anteriormente	0	34	-34	431	84	347
Serviços de Engenharia	38	19	19	443	135	308
Cultivo de Manga	36	103	-67	832	641	191
Envasamento e Empacotamento Sob Contrato	0	7	-7	145	28	117
Construção de Redes de Abastecimento de água, Coleta de Esgoto e Construções Correlatas, Exceto Obras de Irrigação	16	20	-4	325	175	150
Outras Obras de Engenharia Civil não Especificadas Anteriormente	15	20	-5	264	161	103
Atividades de Atendimento Hospitalar, Exceto Pronto-Socorro e Unidades para Atendimento a Urgências	9	0	9	146	68	78
Serviços de Operação e Fornecimento de Equipamentos para Transporte e Elevação de Cargas e Pessoas para Uso em Obras	3	8	-5	148	76	72
Construção de Edifícios	80	111	-31	814	744	70



Ranking de SALDO MENSAL MPE por SETOR e ATIVIDADE, UR JUAZEIRO

AGROPECUÁRIA	Saldo Mensal MPE
Cultivo de Frutas de Lavoura Permanente não Especificadas Anteriormente	5
Produção de Mudas e Outras Formas de Propagação Vegetal, Certificadas	3
Produção de Ovos	2
Cultivo de Uva	2
Cultivo de Outras Plantas de Lavoura Temporária não Especificadas Anteriormente	1
Atividades de Apoio à Aqüicultura em água Salgada e Salobra	1
Cultivo de Outras Plantas de Lavoura Permanente não Especificadas Anteriormente	1
Atividades de Apoio à Agricultura não Especificadas Anteriormente	0
Aluguel de Máquinas e Equipamentos Agrícolas sem Operador	0

EXTRATIVA MINERAL	Saldo Mensal MPE
Extração de Granito e Beneficiamento Associado	6
Extração de Quartzo	4
Extração de Outros Minerais Não-Metálicos não Especificados Anteriormente	1
Extração de Minérios de Cobre, Chumbo, Zinco e Outros Minerais Metálicos Não-Ferrosos não Especificados Anteriormente	1
Extração de Mármore e Beneficiamento Associado	0
Extração e Britamento de Pedras e Outros Materiais para Construção e Beneficiamento Associado	0
Extração de Minério de Níquel	0
Extração de Minerais para Fabricação de Adubos, Fertilizantes e Outros Produtos Químicos	0
Extração de Minério de Ferro	-1



Ranking de SALDO MENSAL MPE por SETOR e ATIVIDADE, UR JUAZEIRO

COMÉRCIO	Saldo Mensal MPE
Comércio Varejista de Calçados	16
Comércio Atacadista de Matérias-Primas Agrícolas com Atividade de Fracionamento e Acondicionamento Associada	15
Comércio Atacadista de Embalagens	11
Comércio Varejista de Produtos Farmacêuticos, sem Manipulação de Fórmulas	10
Comércio Varejista de Artigos do Vestuário e Acessórios	10
Comércio varejista de produtos alimentícios em geral ou especializado em produtos alimentícios não especificados anteriormente	9
Comércio Varejista de Hortifrutigranjeiros	8
Comércio Atacadista de Resíduos e Sucatas Metálicos	5
Comércio Varejista de Brinquedos e Artigos Recreativos	5

SERVIÇOS	Saldo Mensal MPE
Serviços de Engenharia	19
Serviço de Transporte de Passageiros - Locação de Automóveis com Motorista	13
Atividades de Atendimento em Pronto-Socorro e Unidades Hospitalares para Atendimento a Urgências	13
Restaurantes e Similares	12
Atividades de Atendimento Hospitalar, Exceto Pronto-Socorro e Unidades para Atendimento a Urgências	9
Transporte Rodoviário Coletivo de Passageiros, Sob Regime de Fretamento, Intermunicipal, Interestadual e Internacional	9
Aluguel de Máquinas e Equipamentos para Construção sem Operador, Exceto AndAIMes	7
Transporte Rodoviário de Carga, Exceto Produtos Perigosos e Mudanças, Intermunicipal, Interestadual e Internacional	7
Educação Superior - Graduação	6

**Ranking de SALDO MENSAL MPE por SETOR e ATIVIDADE, UR JUAZEIRO**

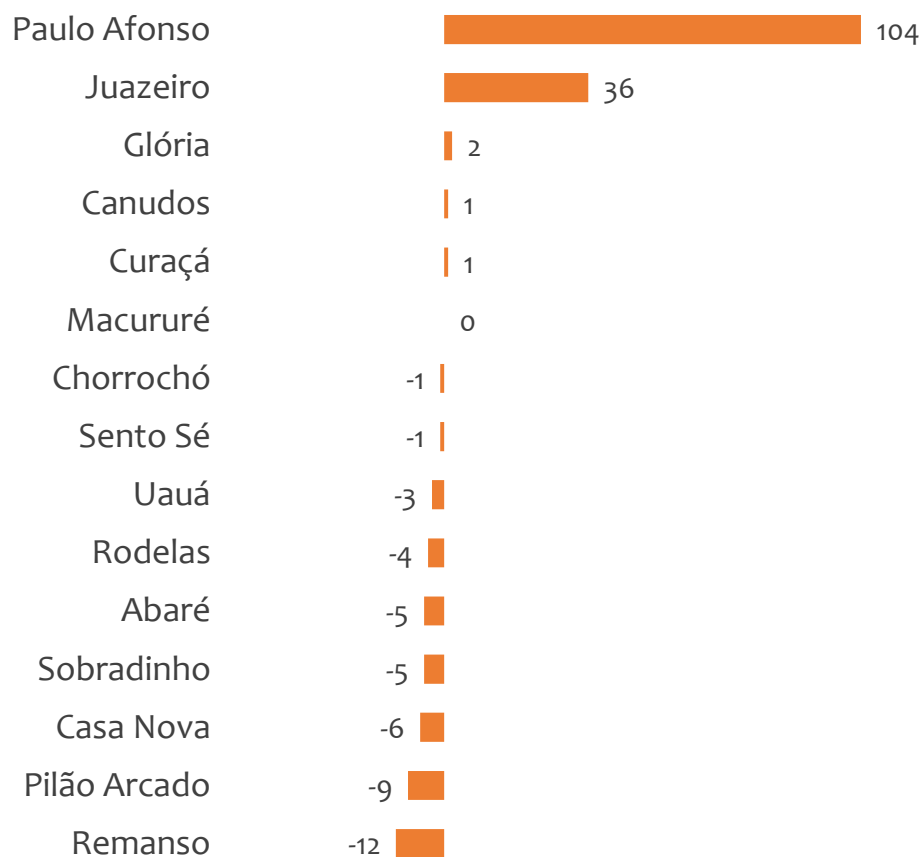
INDÚSTRIA	Saldo Mensal MPE
Fabricação de Artefatos de Cimento para Uso na Construção	6
Fabricação de Sorvetes e Outros Gelados Comestíveis	5
Fabricação de Produtos de Padaria e Confeitaria com Predominância de Produção Própria	4
Fornecimento de Alimentos Preparados Preponderantemente para Consumo Domiciliar	4
Fabricação de Refrigerantes	4
Fabricação de Produtos Cerâmicos Refratários	3
Impressão de Material para Outros Usos	3
Fabricação de Chapas e de Embalagens de Papelão Ondulado	2
Instalação de Outros Equipamentos não Especificados Anteriormente	2

CONSTRUÇÃO	Saldo Mensal MPE
Construção de Estações e Redes de Distribuição de Energia Elétrica	22
Obras de Alvenaria	7
Administração de Obras	4
Construção de Redes de Abastecimento de água, Coleta de Esgoto e Construções Correlatas, Exceto Obras de Irrigação	2
Instalação e Manutenção de Sistemas Centrais de Ar Condicionado, de Ventilação e Refrigeração	1
Serviços de Preparação do Terreno não Especificados Anteriormente	0
Construção de Instalações Esportivas e Recreativas	0
Obras Portuárias, Marítimas e Fluviais	0
Instalações Hidráulicas, Sanitárias e de Gás	0

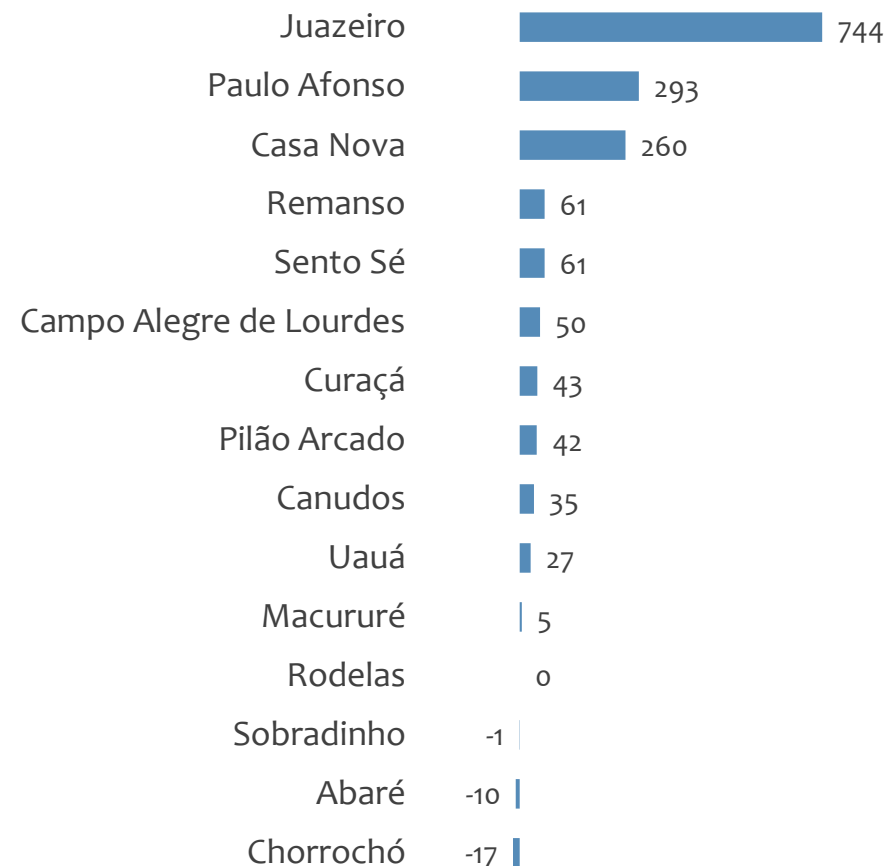


Saldo MPE de empregos formais, UR JUAZEIRO, Ranking de SALDO MPE por MUNICÍPIO

Resultado MENSAL | Out/23



Resultado ACUMULADO | Jan a Out/23



UNIDADE REGIONAL SANTO ANTÔNIO DE JESUS

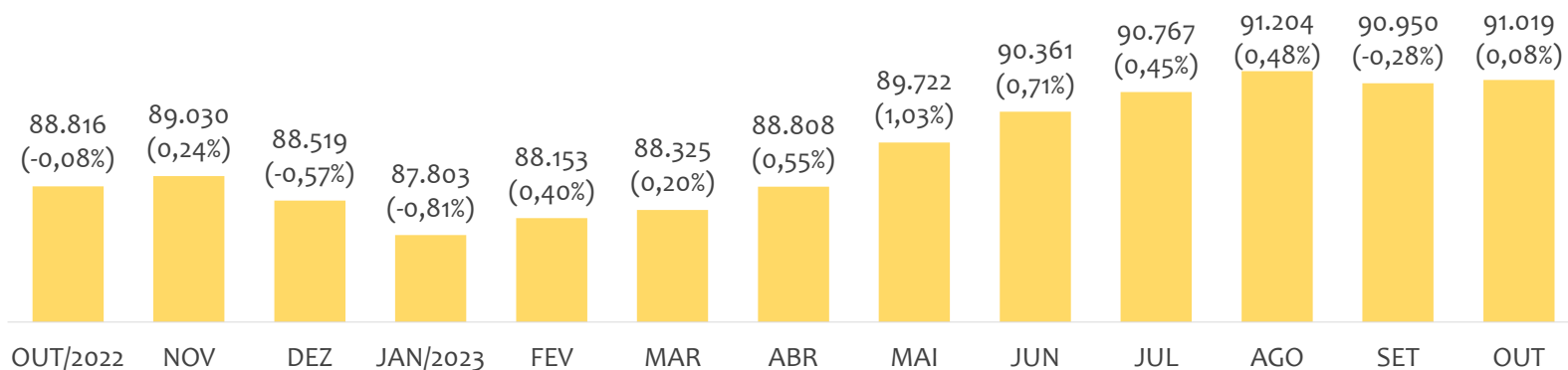
ESTATÍSTICAS MENSAS DO EMPREGO FORMAL

EMPREGO FORMAL | UR SANTO ANTÔNIO DE JESUS

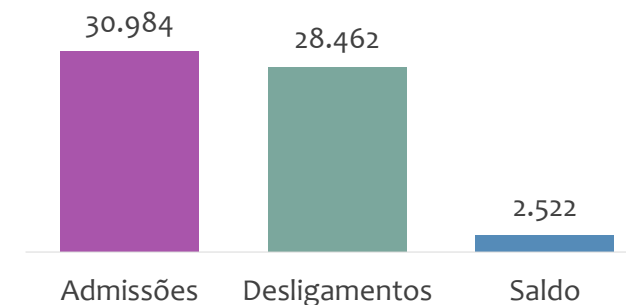
Outubro
2023

ESTOQUE MENSAL, ADMISSÕES, DESLIGAMENTOS E SALDOS MENSUAIS E ACUMULADO

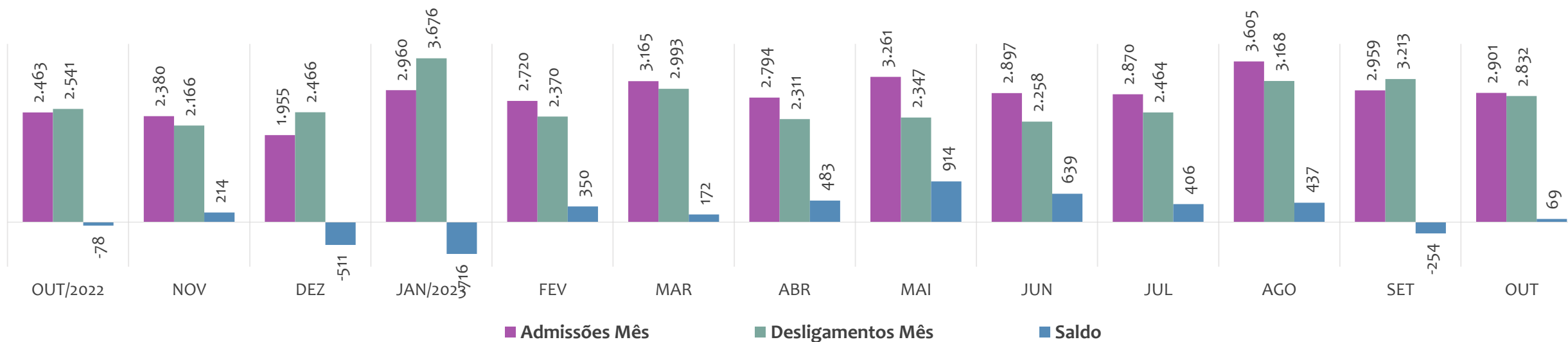
Estoque de empregos e variação relativa em relação ao mês anterior, ÚLTIMOS 13 MESES



Admissões, desligamentos e saldo de empregos formais, ACUMULADO 2023



Admissões, desligamentos e saldo de empregos formais, ÚLTIMOS 13 MESES



EMPREGO FORMAL | UNIDADE REGIONAL SANTO ANTÔNIO DE JESUS

ESTOQUE ATUAL, ADMISSÕES, DESLIGAMENTOS E SALDO ACUMULADOS NO ANO POR MUNICÍPIO

Outubro
2023

ESTOQUE

RANKING 10 PRIMEIROS	
MUNICÍPIO	ESTOQUE
1º Santo Antonio de Jesu	23.198
2º Valenca	11.852
3º Cruz das Almas	8.508
4º Santo Amaro	4.837
5º Amargosa	3.944
6º Cairu	3.638
7º Gandu	2.718
8º Cachoeira	2.667
9º Mutuipe	2.378
10º Governador Mangab	2.237

RANKING 10 ÚLTIMOS	
MUNICÍPIO	ESTOQUE
32º Teolandia	319
33º Nilo Pecanha	250
34º Aratuípe	229
35º Muniz Ferreira	208
36º Saubara	206
37º Jiquirica	177
38º Santa Ines	169
39º Elisio Medrado	151
40º Pirai do Norte	111
41º Dom Macedo Costa	91

ADMISSÕES

RANKING 10 PRIMEIROS	
MUNICÍPIO	ADMISSÕES
1º Santo Antonio de Jesu	7.817
2º Valenca	3.147
3º Cruz das Almas	2.929
4º Santo Amaro	2.411
5º Cairu	1.833
6º Amargosa	1.232
7º Marau	1.004
8º Sapeacu	972
9º Governador Mangabe	883
10º Castro Alves	816

RANKING 10 ÚLTIMOS	
MUNICÍPIO	ADMISSÕES
32º Nilo Pecanha	80
33º Cabaceiras do Parag	78
34º Jaguaripe	78
35º Santa Ines	59
36º Jiquirica	50
37º Aratuípe	47
38º Muniz Ferreira	47
39º Pirai do Norte	44
40º Elisio Medrado	42
41º Dom Macedo Costa	36

DESLIGAMENTOS

RANKING 10 PRIMEIROS	
MUNICÍPIO	DESLIGAMENTOS
1º Santo Antonio de Jesu	7.855
2º Valenca	3.076
3º Cruz das Almas	2.613
4º Mutuipe	1.767
5º Santo Amaro	1.553
6º Cairu	1.336
7º Marau	985
8º Amargosa	887
9º Governador Mangabe	845
10º Cachoeira	758

RANKING 10 ÚLTIMOS	
MUNICÍPIO	DESLIGAMENTOS
32º Sao Miguel das Mata	74
33º Nilo Pecanha	65
34º Santa Ines	65
35º Cabaceiras do Parag	61
36º Saubara	58
37º Muniz Ferreira	50
38º Pirai do Norte	50
39º Aratuípe	46
40º Elisio Medrado	42
41º Dom Macedo Costa	23

SALDO DE EMPREGOS

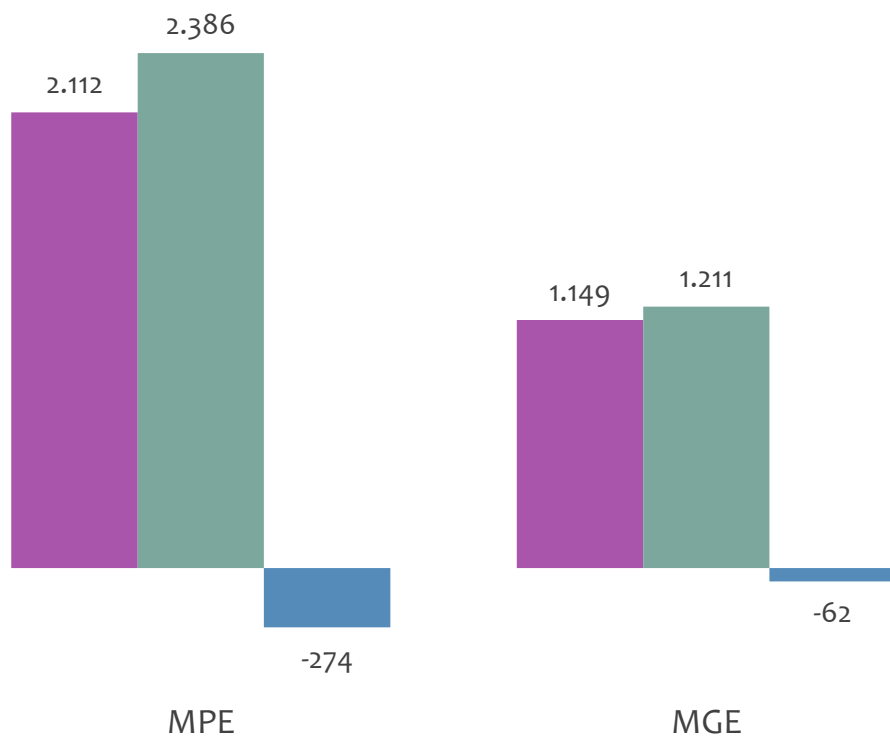
RANKING 10 PRIMEIROS	
MUNICÍPIO	SALDO
1º Santo Amaro	858
2º Cairu	497
3º Sapeacu	448
4º Amargosa	345
5º Castro Alves	322
6º Cruz das Almas	316
7º Ubaira	245
8º Muritiba	135
9º Camamu	133
10º Maragogipe	95

RANKING 10 ÚLTIMOS	
MUNICÍPIO	SALDO
32º Pirai do Norte	-6
33º Santa Ines	-6
34º Laje	-19
35º Jaguaripe	-22
36º Jiquirica	-29
37º Santo Antonio de Je:	-38
38º Nazare	-43
39º Conceicao do Almeic	-84
40º Cachoeira	-99
41º Mutuipe	-1.060

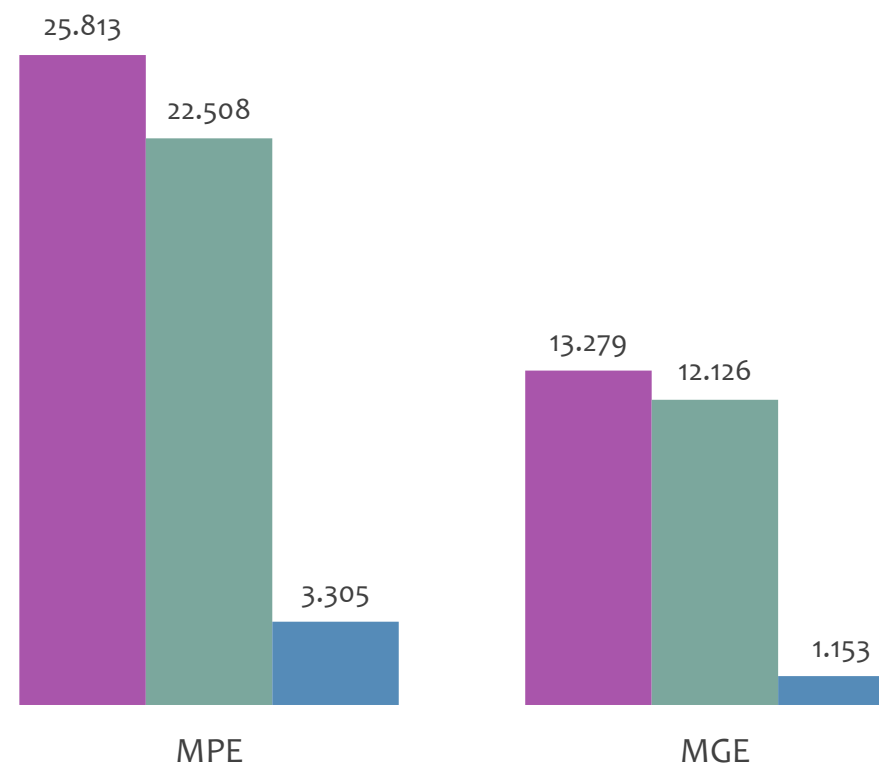


Admissões, desligamentos e saldo de empregos formais, UR SANTO ANTÔNIO DE JESUS por PORTE

Resultado MENSAL | Out/23



Resultado ACUMULADO | Jan a Out/23



■ Admissões ■ Desligamentos ■ Saldo

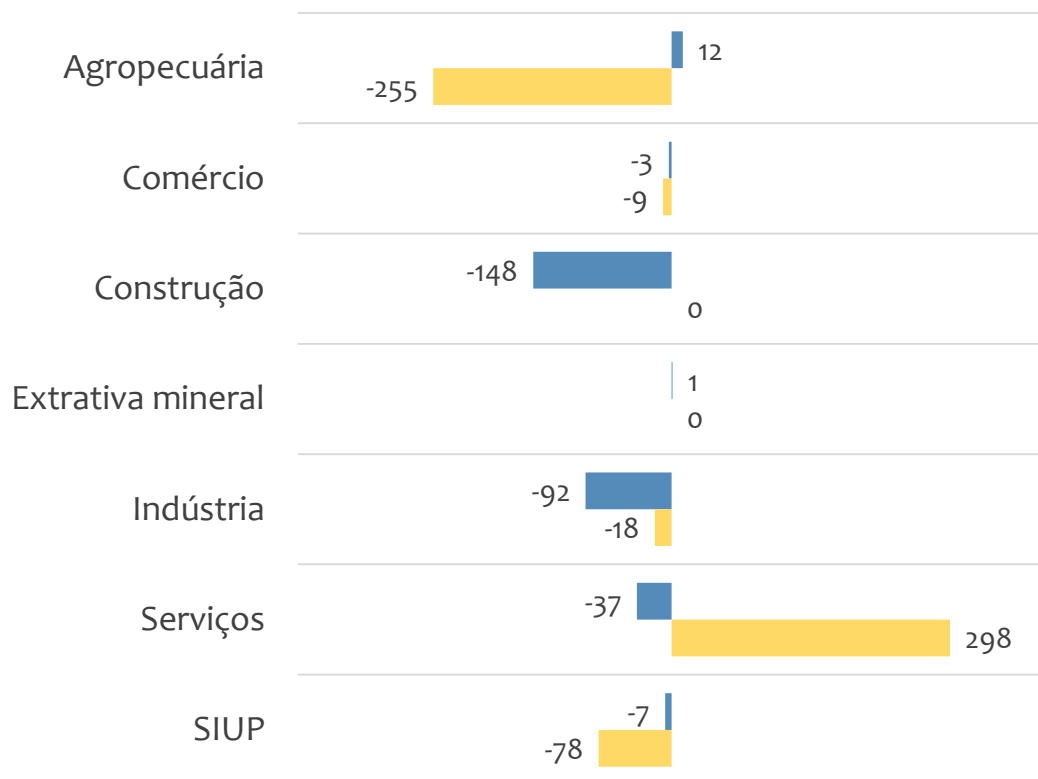


EMPREGO FORMAL POR PORTE | UR SANTO ANTÔNIO DE JESUS

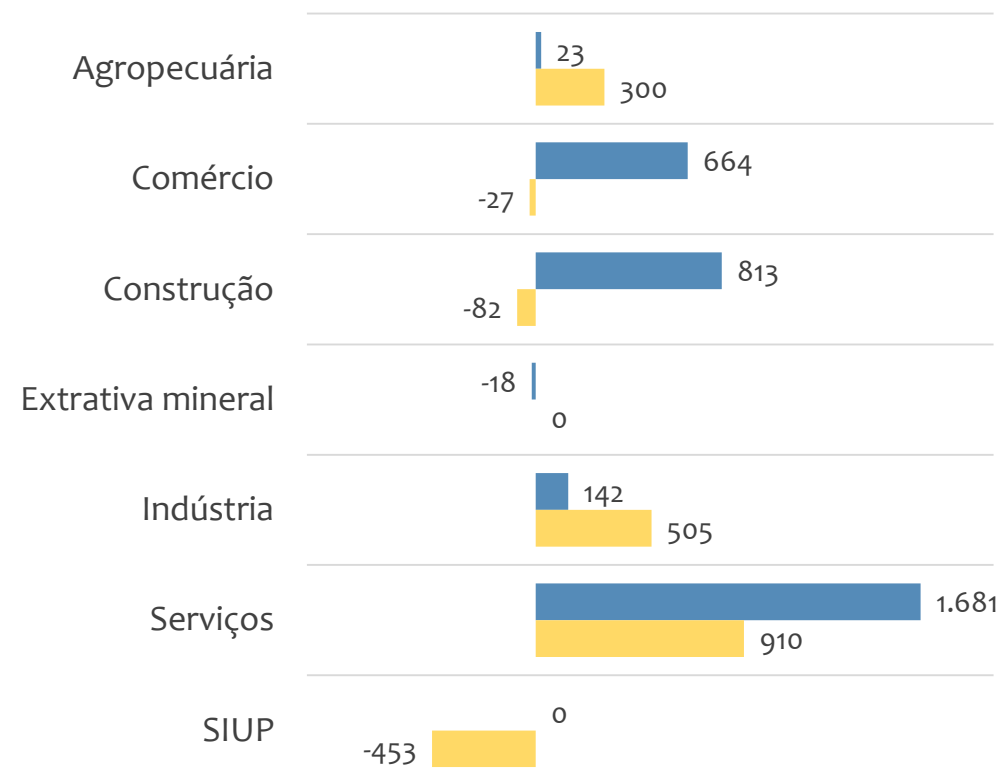
SALDO MENSAL E ACUMULADO NO ANO POR PORTE E SETOR

Saldo de empregos formais, UR SANTO ANTÔNIO DE JESUS por PORTE e SETOR

Resultado MENSAL | Out/23



Resultado ACUMULADO | Jan a Out/23



■ MGE

■ MPE



EMPREGO FORMAL POR PORTE | UR SANTO ANTÔNIO DE JESUS

ADMISSÕES, DESLIGAMENTOS E SALDO MENSAL E ACUMULADO NO ANO POR ATIVIDADE

Outubro
2023

Admissões, desligamentos e saldo de empregos, UR SANTO ANTÔNIO DE JESUS, Ranking de SALDO MENSAL MPE por ATIVIDADE

Atividade	RESULTADO MENSAL MPE			RESULTADO ANUAL Jan a Out/23 MPE		
	Admissões	Demissões	Saldo	Admissões	Demissões	Saldo
Comércio Varejista de Combustíveis para Veículos Automotores	82	60	22	684	552	132
Comércio Varejista de Mercadorias em Geral, com Predominância de Produtos Alimentícios - Supermercados	70	52	18	625	555	70
Lanchonetes, Casas de Chá, de Sucos e Similares	45	29	16	362	270	92
Restaurantes e Similares	80	66	14	751	710	41
Transporte Rodoviário de Carga, Exceto Produtos Perigosos e Mudanças, Intermunicipal, Interestadual e Internacional	33	20	13	289	195	94
Outras Obras de Engenharia Civil não Especificadas Anteriormente	16	10	6	195	133	62
VERIFICAR	0	0	0	0	0	0
VERIFICAR	0	0	0	0	0	0
Comercio Varejista de Artigos de Cama, Mesa e Banho	28	21	7	162	146	16



EMPREGO FORMAL POR PORTE | UR SANTO ANTÔNIO DE JESUS

ADMISSÕES, DESLIGAMENTOS E SALDO MENSAL E ACUMULADO NO ANO POR ATIVIDADE

Outubro
2023

Admissões, desligamentos e saldo de empregos, UR SANTO ANTÔNIO DE JESUS, Ranking de SALDO ANUAL MPE por ATIVIDADE

Atividade	RESULTADO MENSAL MPE			RESULTADO ANUAL Jan a Out/23 MPE		
	Admissões	Demissões	Saldo	Admissões	Demissões	Saldo
Transporte Rodoviário Coletivo de Passageiros, com Itinerário Fixo, Municipal	7	29	-22	544	45	499
Construção de Edifícios	223	314	-91	2.999	2.400	599
Construção de Edifícios	223	314	-91	2.999	2.400	599
Construção de Rodovias e Ferrovias	17	51	-34	512	500	12
Comércio Varejista de Combustíveis para Veículos Automotores	82	60	22	684	552	132
Transporte Rodoviário de Carga, Exceto Produtos Perigosos e Mudanças, Intermunicipal, Interestadual e Internacional	33	20	13	289	195	94
Lanchonetes, Casas de Chá, de Sucos e Similares	45	29	16	362	270	92
VERIFICAR	0	0	0	0	0	0
Serviço de Transporte de Passageiros - Locação de Automóveis com Motorista	3	5	-2	119	37	82



SALDO MENSAL POR SETOR E ATIVIDADE

Ranking de SALDO MENSAL MPE por SETOR e ATIVIDADE, UR SANTO ANTÔNIO DE JESUS

AGROPECUÁRIA	Saldo Mensal MPE
Criação de Peixes em água Salgada e Salobra	5
Cultivo de Outras Plantas de Lavoura Permanente não Especificadas Anteriormente	3
Atividades Paisagísticas	3
Cultivo de Cítricos, Exceto Laranja	3
Serviço de Inseminação Artificial em Animais	2
Cultivo de Laranja	2
Criação de Bovinos para Corte	1
Produção de Mudas e Outras Formas de Propagação Vegetal, Certificadas	1
Cultivo de Fumo	1

EXTRATIVA MINERAL	Saldo Mensal MPE
Extração e Britamento de Pedras e Outros Materiais para Construção e Beneficiamento Associado	5
Extração de Areia, Cascalho ou Pedregulho e Beneficiamento Associado	0
Atividades de Apoio à Extração de Minerais Metálicos Não-Ferrosos	0
Extração de Quartzo	0
Beneficiamento de Minérios de Cobre, Chumbo, Zinco e Outros Minerais Metálicos Não-Ferrosos não Especificados Anteriormente	0
Extração de Minérios de Nióbio e Titânio	-1
Extração de Granito e Beneficiamento Associado	-3
VERIFICAR	0
VERIFICAR	0



SALDO MENSAL POR SETOR E ATIVIDADE

Ranking de SALDO MENSAL MPE por SETOR e ATIVIDADE, UR SANTO ANTÔNIO DE JESUS

COMÉRCIO	Saldo Mensal MPE
Comércio Varejista de Combustíveis para Veículos Automotores	33
Comércio Varejista de Mercadorias em Geral, com Predominância de Produtos Alimentícios - Supermercados	18
Comércio Atacadista de Produtos Alimentícios em Geral	12
Comércio Varejista de Artigos de óptica	12
Comercio Varejista de Artigos de Cama, Mesa e Banho	11
Comércio Varejista de Materiais de Construção em Geral	8
Comércio Varejista de Hortifrutigranjeiros	8
Comércio Varejista Especializado de Equipamentos e Suprimentos de Informática	8
Comércio Varejista de Outros Produtos não Especificados Anteriormente	7

SERVIÇOS	Saldo Mensal MPE
Lanchonetes, Casas de Chá, de Sucos e Similares	16
Restaurantes e Similares	14
Transporte Rodoviário de Carga, Exceto Produtos Perigosos e Mudanças, Intermunicipal, Interestadual e Internacional	13
Laboratórios Clínicos	10
Serviços de Engenharia	10
Bares e Outros Estabelecimentos Especializados em Servir Bebidas, com Entretenimento	10
Atividades de Atendimento Hospitalar, Exceto Pronto-Socorro e Unidades para Atendimento a Urgências	9
Atividades de Condicionamento Físico	8
Serviços Combinados de Escritório e Apoio Administrativo	8



SALDO MENSAL POR SETOR E ATIVIDADE

Ranking de SALDO MENSAL MPE por SETOR e ATIVIDADE, UR SANTO ANTÔNIO DE JESUS

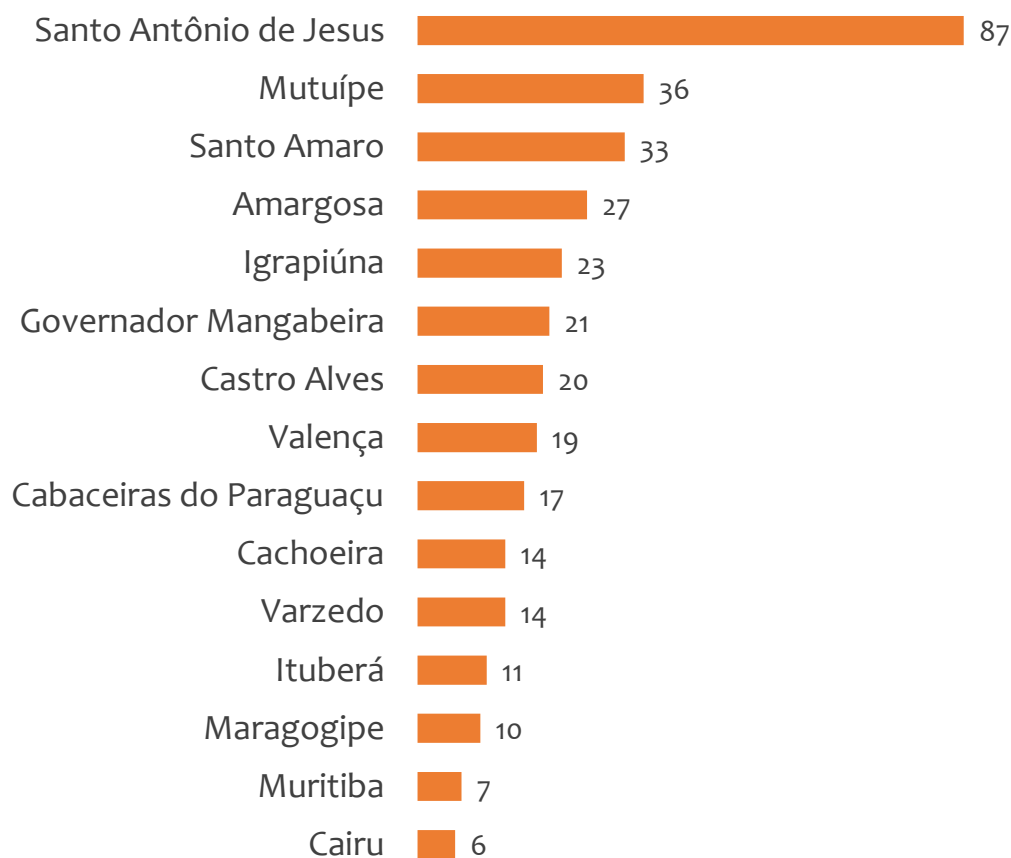
INDÚSTRIA	Saldo Mensal MPE
Fabricação de Laminados Planos e Tubulares de Material Plástico	8
Fabricação de Artefatos de Material Plástico para Outros Usos não Especificados Anteriormente	8
Fabricação de Produtos de Padaria e Confeitaria com Predominância de Produção Própria	7
Fabricação de Outras Aguardentes e Bebidas Destiladas	6
Fabricação de Colchões	4
Fabricação de Vidro Plano e de Segurança	4
Fabricação de Farinha de Mandioca e Derivados	4
Serviços de Alimentação para Eventos e Recepções - Bufê	4
Fabricação de Sorvetes e Outros Gelados Comestíveis	4

CONSTRUÇÃO	Saldo Mensal MPE
Outras Obras de Engenharia Civil não Especificadas Anteriormente	12
Serviços de Pintura de Edifícios em Geral	5
Obras de Alvenaria	2
Administração de Obras	2
Obras de Acabamento em Gesso e Estuque	1
Montagem de Estruturas Metálicas	1
Obras de Montagem Industrial	1
Instalação de Painéis Publicitários	1
Obras de Terraplenagem	0

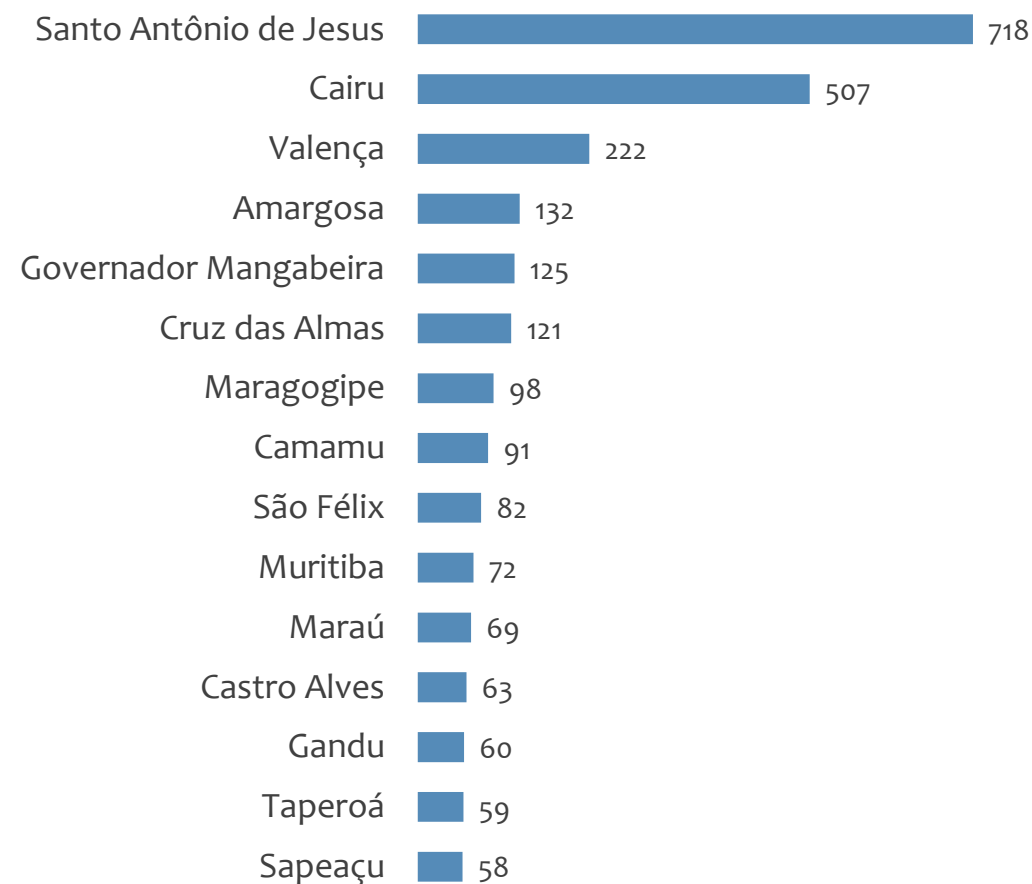


Saldo MPE de empregos formais, UR SANTO ANTÔNIO DE JESUS, Ranking de SALDO MPE por MUNICÍPIO

Resultado MENSAL | Out/23



Resultado ACUMULADO | Jan a Out/23



UNIDADE REGIONAL IRECÊ

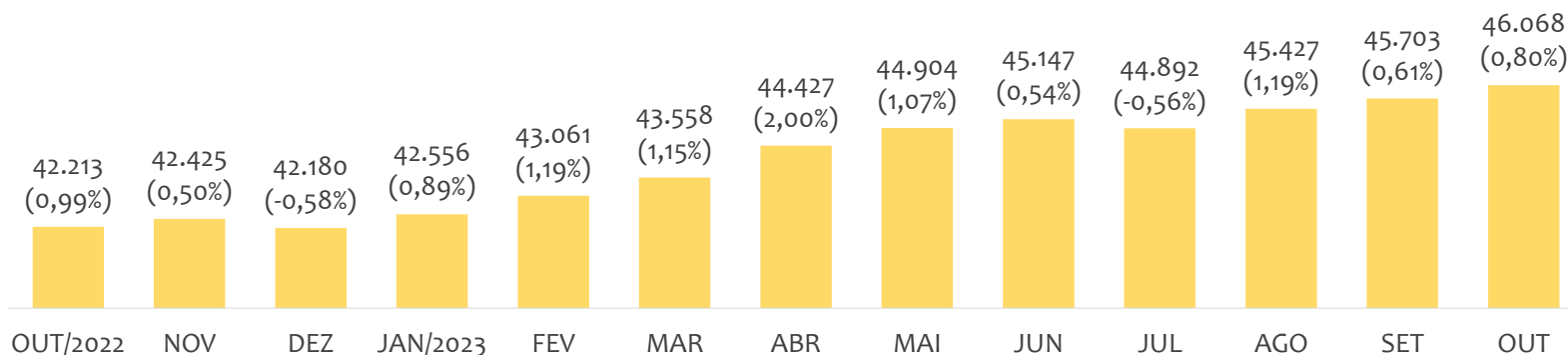
ESTATÍSTICAS MENSAS DO EMPREGO FORMAL

EMPREGO FORMAL | UR IRECÊ

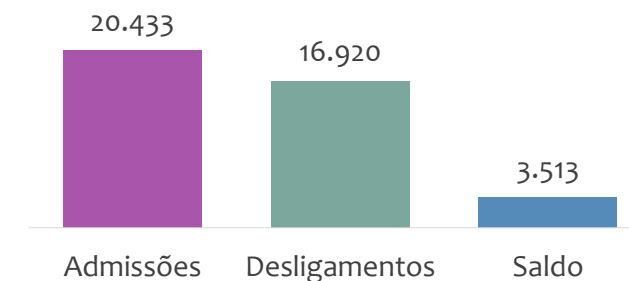
Outubro
2023

ESTOQUE MENSAL, ADMISSÕES, DESLIGAMENTOS E SALDOS MENSUAIS E ACUMULADO

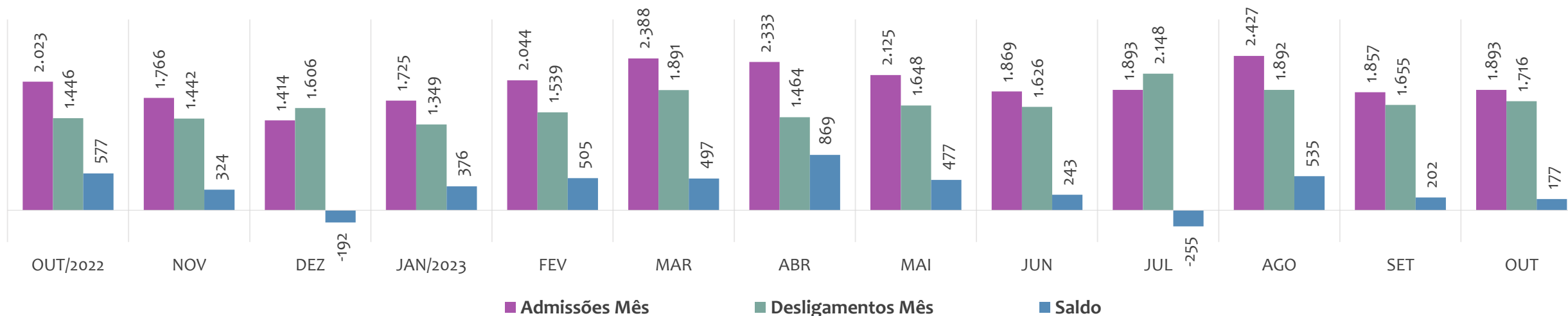
Estoque de empregos e variação relativa em relação ao mês anterior, ÚLTIMOS 13 MESES



Admissões, desligamentos e saldo de empregos formais, ACUMULADO 2023



Admissões, desligamentos e saldo de empregos formais, ÚLTIMOS 13 MESES



EMPREGO FORMAL | UNIDADE REGIONAL IRECÊ

ESTOQUE ATUAL, ADMISSÕES, DESLIGAMENTOS E SALDO ACUMULADOS NO ANO POR MUNICÍPIO

Outubro
2023

ESTOQUE

RANKING 10 PRIMEIROS	
MUNICÍPIO	ESTOQUE
1º Irece	12.621
2º Seabra	3.684
3º Mucuge	3.519
4º Ibicoara	3.210
5º Barra da Estiva	1.807
6º Morro do Chapéu	1.806
7º Paramirim	1.769
8º Xique-Xique	1.540
9º Utinga	1.322
10º Macaubas	1.316

RANKING 10 ÚLTIMOS	
MUNICÍPIO	ESTOQUE
41º Abaira	141
42º America Dourada	134
43º Souto Soares	131
44º Caturama	129
45º Itaguacu da Bahia	95
46º Ibitiara	94
47º Barro Alto	92
48º Mulungu do Morro	75
49º Nova Redencao	67
50º Novo Horizonte	0

ADMISSÕES

RANKING 10 PRIMEIROS	
MUNICÍPIO	ADMISSÕES
1º Irece	4.661
2º Mucuge	1.873
3º Ibicoara	1.860
4º Utinga	1.446
5º Seabra	1.363
6º Gentio do Ouro	1.056
7º Novo Horizonte	871
8º Barra da Estiva	837
9º Morro do Chapéu	639
10º Xique-Xique	622

RANKING 10 ÚLTIMOS	
MUNICÍPIO	ADMISSÕES
41º Caturama	51
42º Souto Soares	51
43º Rio do Pires	49
44º Itaguacu da Bahia	46
45º Mulungu do Morro	36
46º Jussiape	29
47º Ibitita	27
48º Barro Alto	17
49º Nova Redencao	16
50º Botupora	14

DESLIGAMENTOS

RANKING 10 PRIMEIROS	
MUNICÍPIO	DESLIGAMENTOS
1º Irece	4.159
2º Ibicoara	1.511
3º Mucuge	1.492
4º Novo Horizonte	1.199
5º Seabra	1.089
6º Barra da Estiva	645
7º Morro do Chapéu	533
8º Xique-Xique	507
9º Utinga	469
10º Paramirim	381

RANKING 10 ÚLTIMOS	
MUNICÍPIO	DESLIGAMENTOS
41º Barra do Mendes	43
42º Erico Cardoso	42
43º Caturama	29
44º Rio do Pires	26
45º Jussiape	24
46º Ibitita	23
47º Barro Alto	19
48º Mulungu do Morro	19
49º Botupora	17
50º Nova Redencao	17

SALDO DE EMPREGOS

RANKING 10 PRIMEIROS	
MUNICÍPIO	SALDO
1º Utinga	977
2º Gentio do Ouro	723
3º Irece	502
4º Mucuge	381
5º Ibicoara	349
6º Seabra	274
7º Barra da Estiva	192
8º Cafarnaum	140
9º Boninal	129
10º Xique-Xique	115

RANKING 10 ÚLTIMOS	
MUNICÍPIO	SALDO
41º Ibitiara	-16
42º Wagner	-17
43º Piata	-18
44º Paramirim	-32
45º Ipupiara	-56
46º Central	-69
47º Uibai	-105
48º Andaraí	-107
49º Souto Soares	-116
50º Novo Horizonte	-328

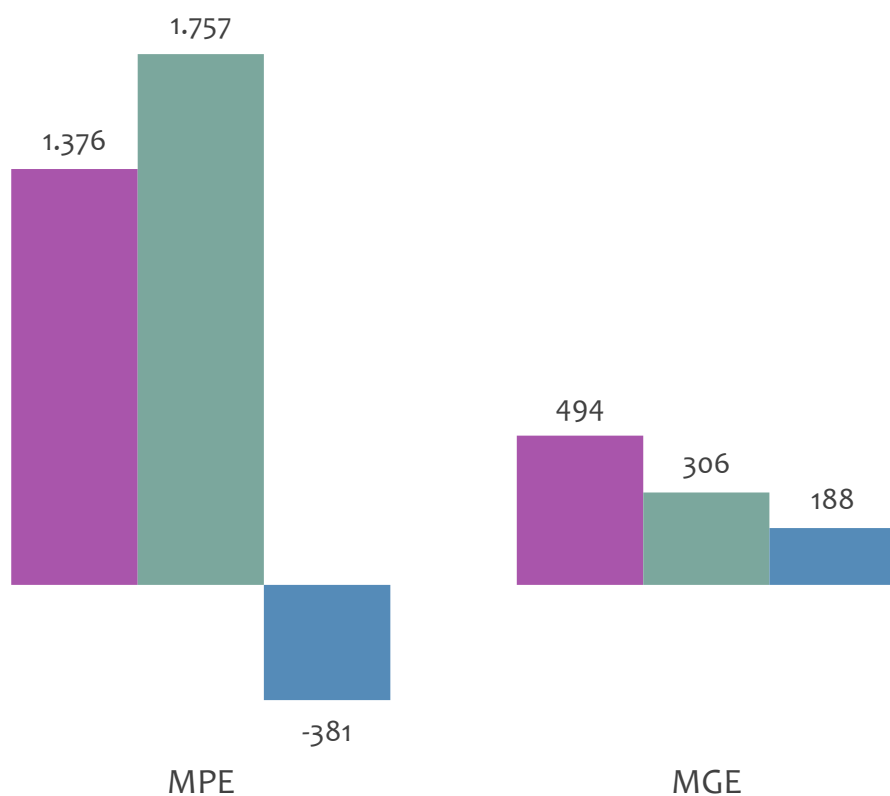


EMPREGO FORMAL POR PORTE | UR IRECÊ

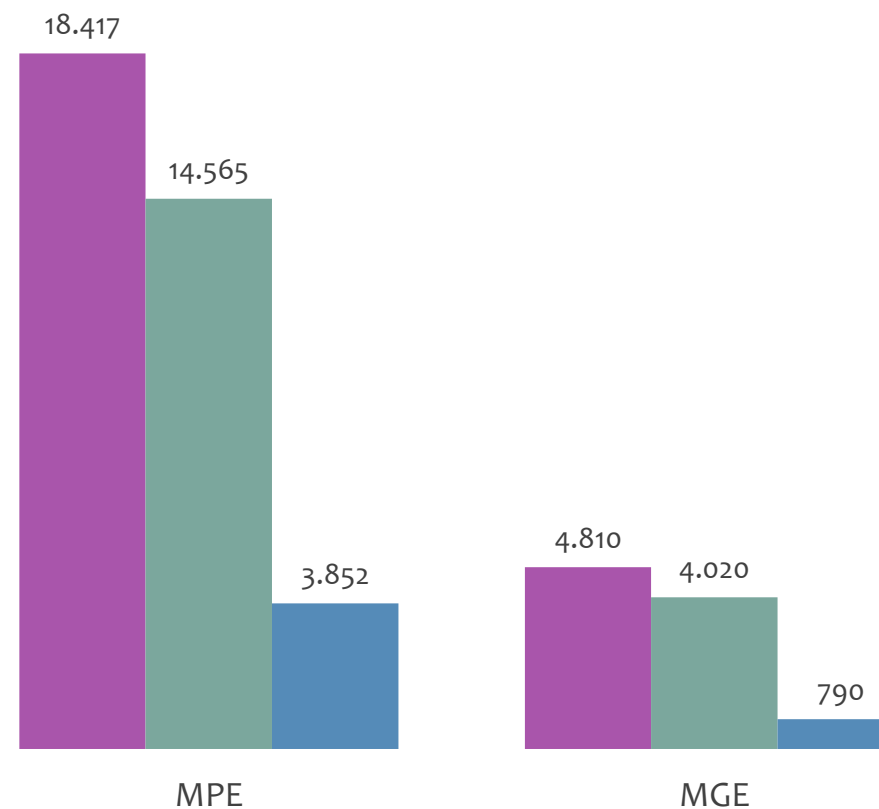
ADMISSÕES, DESLIGAMENTOS E SALDO MENSAL E ACUMULADO NO ANO POR PORTE

Admissões, desligamentos e saldo de empregos formais, UR IRECÊ por PORTE

Resultado MENSAL | Out/23



Resultado ACUMULADO | Jan a Out/23



■ Admissões ■ Desligamentos ■ Saldo

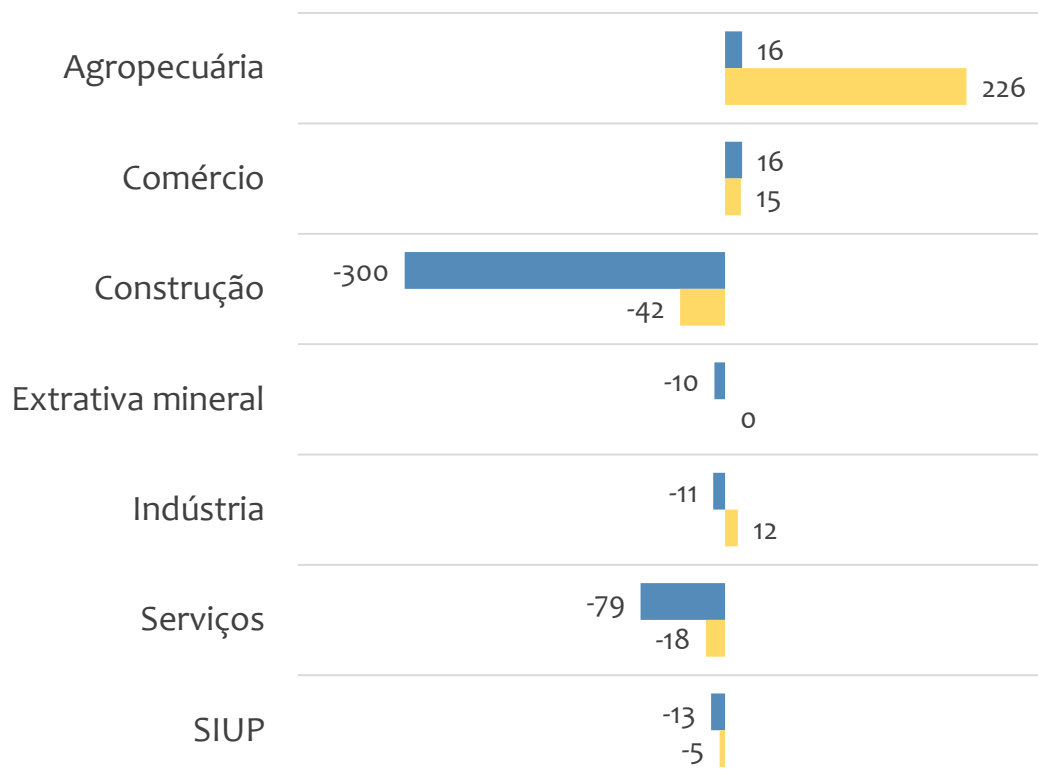


EMPREGO FORMAL POR PORTE | UR IRECÊ

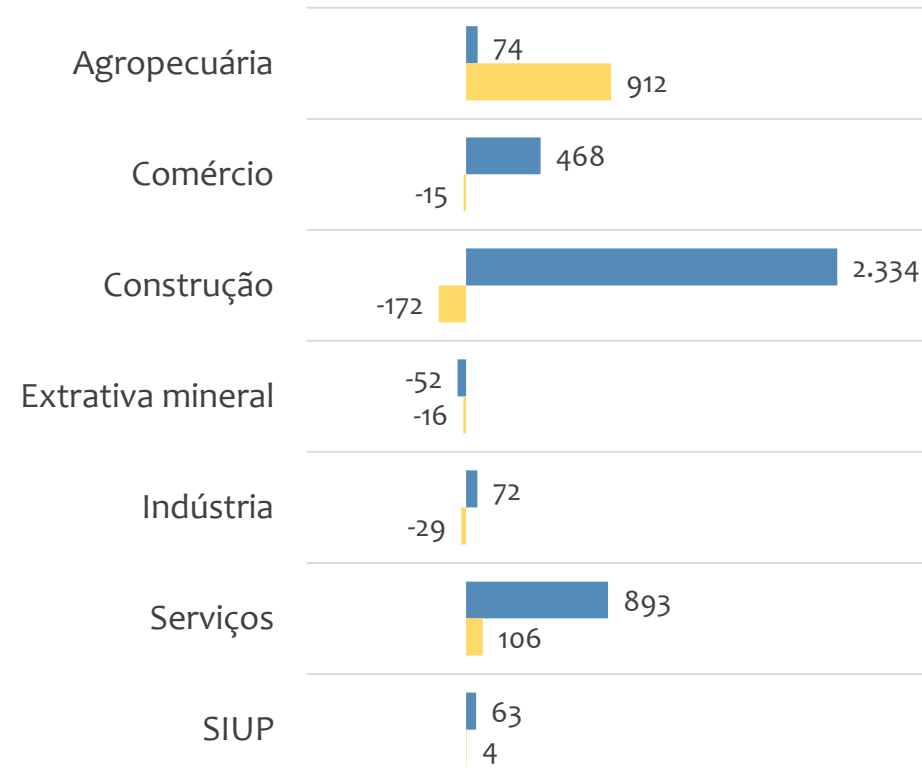
SALDO MENSAL E ACUMULADO NO ANO POR PORTE E SETOR

Saldo de empregos formais, UR IRECÊ por PORTE e SETOR

Resultado MENSAL | Out/23



Resultado ACUMULADO | Jan a Out/23



■ MGE

■ MPE



Admissões, desligamentos e saldo de empregos, UR IRECÊ, Ranking de SALDO MENSAL MPE por ATIVIDADE

Atividade	RESULTADO MENSAL MPE			RESULTADO ANUAL Jan a Out/23 MPE		
	Admissões	Demissões	Saldo	Admissões	Demissões	Saldo
Comércio Varejista de Mercadorias em Geral, com Predominância de Produtos Alimentícios - Minimercados, Mercearias e Armazéns	53	42	11	502	438	64
VERIFICAR	0	0	0	0	0	0
Comércio Varejista de Outros Produtos não Especificados Anteriormente	17	7	10	79	68	11
Atividade Médica Ambulatorial Restrita a Consultas	18	9	9	135	54	81
VERIFICAR	0	0	0	0	0	0
VERIFICAR	0	0	0	0	0	0
VERIFICAR	0	0	0	0	0	0
Comércio Varejista de Combustíveis para Veículos Automotores	20	12	8	230	182	48
VERIFICAR	0	0	0	0	0	0



Admissões, desligamentos e saldo de empregos, UR IRECÊ, Ranking de SALDO ANUAL MPE por ATIVIDADE

Atividade	RESULTADO MENSAL MPE			RESULTADO ANUAL Jan a Out/23 MPE		
	Admissões	Demissões	Saldo	Admissões	Demissões	Saldo
Construção de Estações e Redes de Distribuição de Energia Elétrica	176	317	-141	2.976	1.668	1.308
Construção de Edifícios	177	312	-135	3.317	2.566	751
Construção de Rodovias e Ferrovias	24	68	-44	537	520	17
Construção de Redes de Abastecimento de água, Coleta de Esgoto e Construções Correlatas, Exceto Obras de Irrigação	10	8	2	270	164	106
Hotéis	42	55	-13	650	508	142
Atividade Médica Ambulatorial Restrita a Consultas	18	9	9	135	54	81
VERIFICAR	0	0	0	0	0	0
Comércio Varejista de Mercadorias em Geral, com Predominância de Produtos Alimentícios - Minimercados, Mercarias e Armazéns	53	42	11	502	438	64
Atividade Odontológica com Recursos para Realização de Procedimentos Cirúrgicos	12	9	3	141	82	59



Ranking de SALDO MENSAL MPE por SETOR e ATIVIDADE, UR IRECÊ

AGROPECUÁRIA	Saldo Mensal MPE
Horticultura, Exceto Morango	11
Cultivo de Uva	7
Cultivo de Banana	4
Criação de Frangos para Corte	1
Criação de Bovinos para Corte	0
Produção de Ovos	0
Cultivo de Batata-Inglesa	0
Criação de Bovinos para Leite	0
Cultivo de Mamão	0

EXTRATIVA MINERAL	Saldo Mensal MPE
Extração de Granito e Beneficiamento Associado	8
Extração e Britamento de Pedras e Outros Materiais para Construção e Beneficiamento Associado	8
Extração de Areia, Cascalho ou Pedregulho e Beneficiamento Associado	6
Extração de Minerais para Fabricação de Adubos, Fertilizantes e Outros Produtos Químicos	0
Extração de Calcário e Dolomita e Beneficiamento Associado	0
Pelotização, Sinterização e Outros Beneficiamentos de Minério de Ferro	0
Extração de Mármore e Beneficiamento Associado	0
Extração de Minério de Manganês	0
Extração de Outros Minerais Não-Metálicos não Especificados Anteriormente	-1



Ranking de SALDO MENSAL MPE por SETOR e ATIVIDADE, UR IRECÊ

COMÉRCIO	Saldo Mensal MPE
Comércio varejista de mercadorias em Geral, com Predominância de Produtos Alimentícios - Minimercados, <i>Mercearias e Armazéns</i>	11
Comércio Varejista de Outros Produtos não Especificados Anteriormente	10
Comércio Atacadista de Produtos Alimentícios em Geral	9
Comércio Varejista de Móveis	9
Comércio Varejista de Combustíveis para Veículos Automotores	8
Comércio a Varejo de Peças e Acessórios Novos para Veículos Automotores	7
Comércio Atacadista de Aves Abatidas e Derivados	6
Comércio Varejista de Produtos Farmacêuticos, com Manipulação de Fórmulas	6
Comércio Varejista de Brinquedos e Artigos Recreativos	6

SERVIÇOS	Saldo Mensal MPE
Atividade Médica Ambulatorial Restrita a Consultas	9
Lanchonetes, Casas de Chá, de Sucos e Similares	9
Carga e Descarga	6
Promoção de Vendas	6
Restaurantes e Similares	5
Preparação de Documentos e Serviços Especializados de Apoio Administrativo não Especificados Anteriormente	5
Serviços de Agronomia e de Consultoria às Atividades Agrícolas e Pecuárias	4
Formação de Condutores	4
Atividade Odontológica com Recursos para Realização de Procedimentos Cirúrgicos	3



Ranking de SALDO MENSAL MPE por SETOR e ATIVIDADE, UR IRECÊ

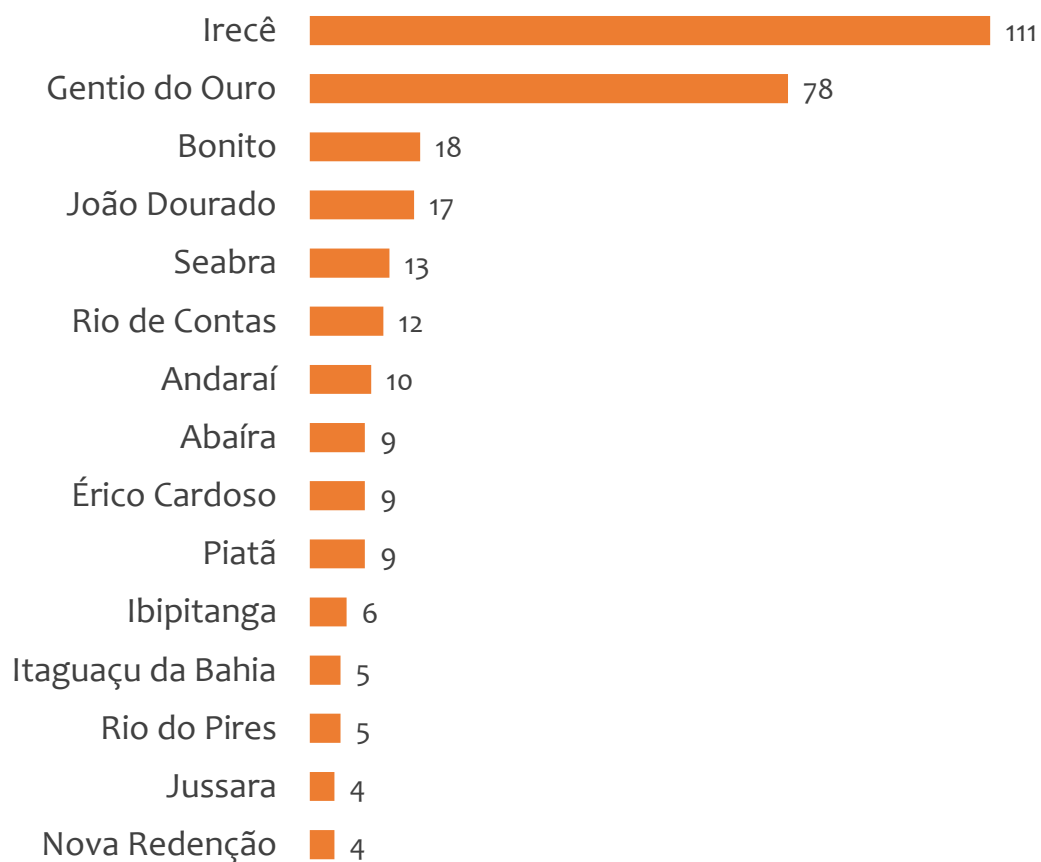
INDÚSTRIA	Saldo Mensal MPE
Fabricação de Gelo Comum	3
Fabricação de Farinha de Milho e Derivados, Exceto óleos de Milho	3
Fabricação de Motores Elétricos, Peças e Acessórios	2
Impressão de Material para Uso Publicitário	2
Recuperação de Materiais Metálicos, Exceto Alumínio	2
Serviços de Prótese Dentária	2
Fabricação de Conservas de Legumes e Outros Vegetais, Exceto Palmito	2
Fabricação de Móveis com Predominância de Madeira	2
Fabricação de Vidro Plano e de Segurança	1

CONSTRUÇÃO	Saldo Mensal MPE
Outras Obras de Acabamento da Construção	8
Outras Obras de Engenharia Civil não Especificadas Anteriormente	7
Serviços Especializados para Construção não Especificados Anteriormente	4
Obras de Alvenaria	3
Instalação e Manutenção Elétrica	3
Construção de Redes de Abastecimento de água, Coleta de Esgoto e Construções Correlatas, Exceto Obras de Irrigação	2
Manutenção de Redes de Distribuição de Energia Elétrica	2
Outras Obras de Instalações em Construções não Especificadas Anteriormente	2
Serviços de Pintura de Edifícios em Geral	1

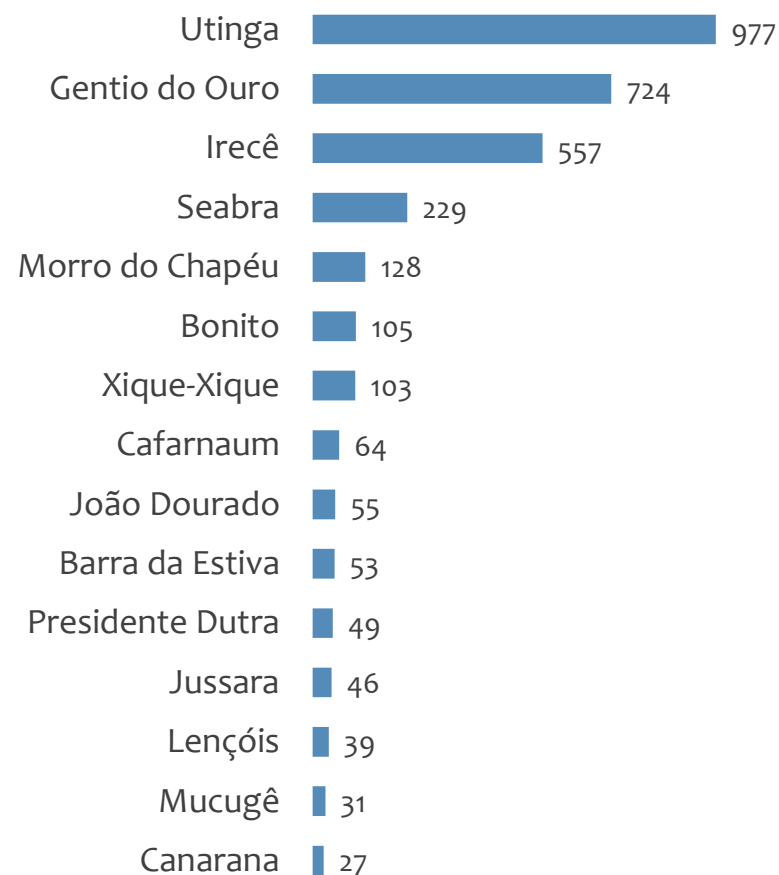


Saldo MPE de empregos formais, UR IRECÊ, Ranking de SALDO MPE por MUNICÍPIO

Resultado MENSAL | Out/23



Resultado ACUMULADO | Jan a Out/23



UNIDADE REGIONAL TEIXEIRA DE FREITAS

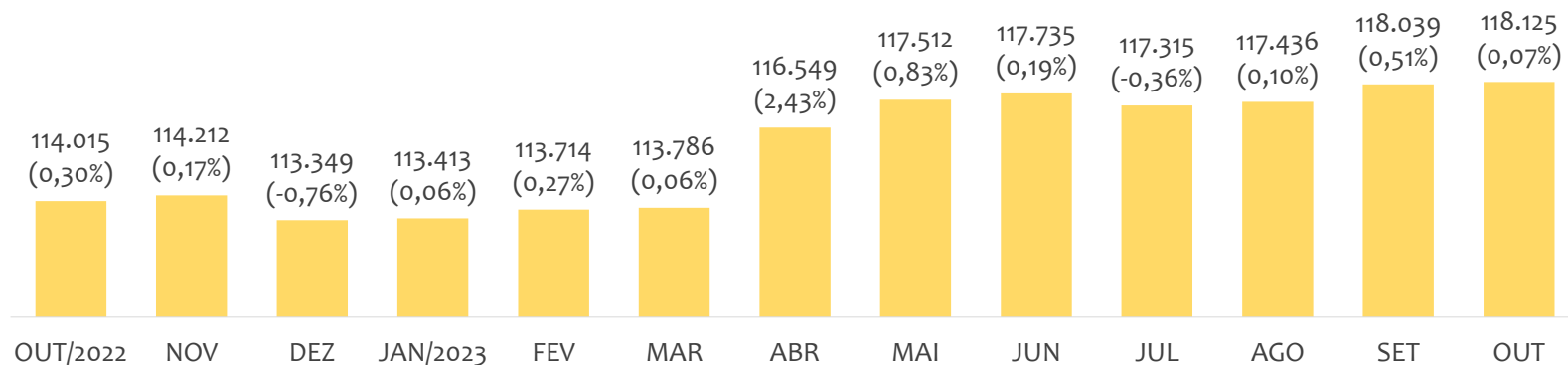
ESTATÍSTICAS MENSAS DO EMPREGO FORMAL

EMPREGO FORMAL | UR TEIXEIRA DE FREITAS

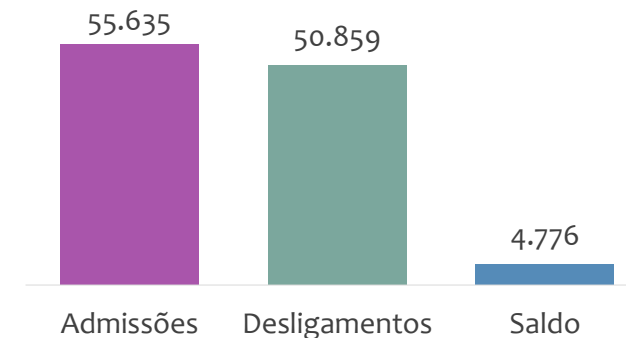
Outubro
2023

ESTOQUE MENSAL, ADMISSÕES, DESLIGAMENTOS E SALDOS MENCIAIS E ACUMULADO

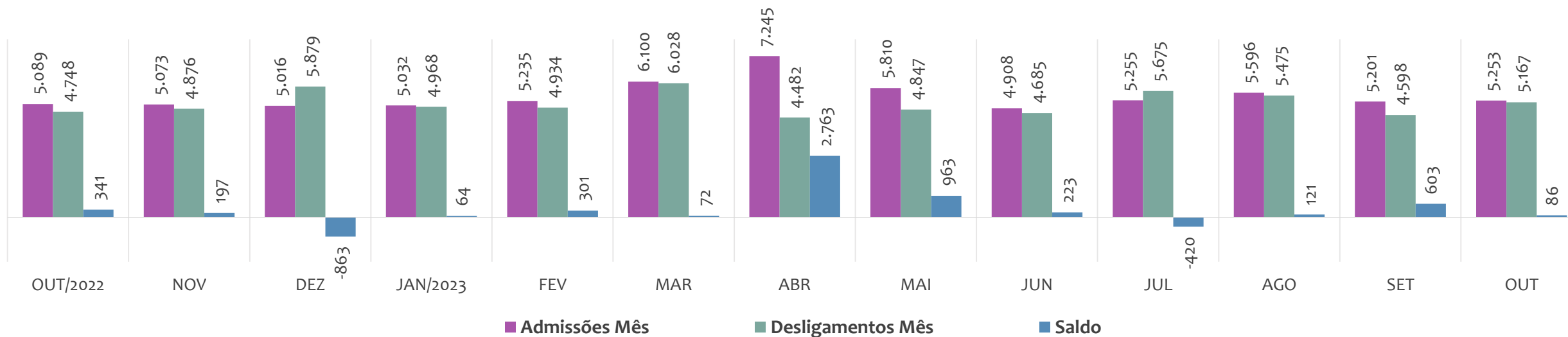
Estoque de empregos e variação relativa em relação ao mês anterior, ÚLTIMOS 13 MESES



Admissões, desligamentos e saldo de empregos formais, ACUMULADO 2023



Admissões, desligamentos e saldo de empregos formais, ÚLTIMOS 13 MESES



EMPREGO FORMAL | UNIDADE REGIONAL TEIXEIRA DE FREITAS

ESTOQUE ATUAL, ADMISSÕES, DESLIGAMENTOS E SALDO ACUMULADOS NO ANO POR MUNICÍPIO

Outubro
2023

ESTOQUE

RANKING 10 PRIMEIROS	
MUNICÍPIO	ESTOQUE
1º Porto Seguro	32.089
2º Teixeira de Freitas	23.783
3º Eunapolis	21.489
4º Mucuri	7.528
5º Itamaraju	5.813
6º Medeiros Neto	4.024
7º Nova Vicososa	3.834
8º Santa Cruz Cabralia	3.668
9º Itabela	3.066
10º Prado	2.772

RANKING 10 ÚLTIMOS	
MUNICÍPIO	ESTOQUE
12º Caravelas	1.263
13º Belmonte	1.185
14º Itanhem	997
15º Alcobaca	911
16º Itapebi	795
17º Guaratinga	719
18º Itagimirim	521
19º Lajedao	484
20º Vereda	416
21º Jucuruçu	263

ADMISSÕES

RANKING 10 PRIMEIROS	
MUNICÍPIO	ADMISSÕES
1º Porto Seguro	17.621
2º Eunapolis	9.427
3º Teixeira de Freitas	9.070
4º Mucuri	4.098
5º Santa Cruz Cabralia	2.762
6º Itamaraju	2.561
7º Medeiros Neto	2.267
8º Nova Vicososa	1.786
9º Prado	1.397
10º Itabela	1.200

RANKING 10 ÚLTIMOS	
MUNICÍPIO	ADMISSÕES
12º Caravelas	520
13º Belmonte	412
14º Alcobaca	362
15º Guaratinga	240
16º Itagimirim	211
17º Itapebi	201
18º Itanhem	133
19º Vereda	121
20º Lajedao	118
21º Jucuruçu	103

DESLIGAMENTOS

RANKING 10 PRIMEIROS	
MUNICÍPIO	DESLIGAMENTOS
1º Porto Seguro	17.265
2º Eunapolis	8.373
3º Teixeira de Freitas	8.318
4º Mucuri	3.680
5º Itamaraju	2.642
6º Santa Cruz Cabralia	2.316
7º Prado	1.671
8º Nova Vicososa	1.622
9º Itabela	1.165
10º Medeiros Neto	967

RANKING 10 ÚLTIMOS	
MUNICÍPIO	DESLIGAMENTOS
12º Caravelas	455
13º Belmonte	414
14º Alcobaca	345
15º Guaratinga	218
16º Itapebi	176
17º Itagimirim	172
18º Jucuruçu	149
19º Itanhem	132
20º Lajedao	107
21º Vereda	79

SALDO DE EMPREGOS

RANKING 10 PRIMEIROS	
MUNICÍPIO	SALDO
1º Medeiros Neto	1.300
2º Eunapolis	1.054
3º Teixeira de Freitas	752
4º Santa Cruz Cabralia	446
5º Ibirapua	432
6º Mucuri	418
7º Porto Seguro	356
8º Nova Vicososa	164
9º Caravelas	65
10º Vereda	42

RANKING 10 ÚLTIMOS	
MUNICÍPIO	SALDO
12º Itabela	35
13º Itapebi	25
14º Guaratinga	22
15º Alcobaca	17
16º Lajedao	11
17º Itanhem	1
18º Belmonte	-2
19º Jucuruçu	-46
20º Itamaraju	-81
21º Prado	-274

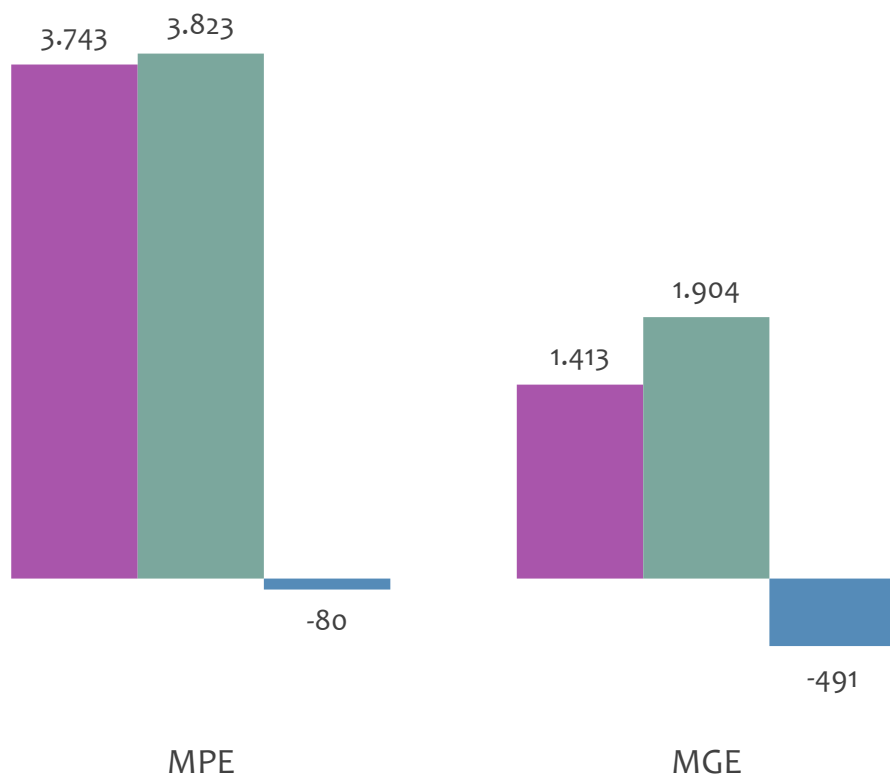


EMPREGO FORMAL POR PORTE | UR TEIXEIRA DE FREITAS

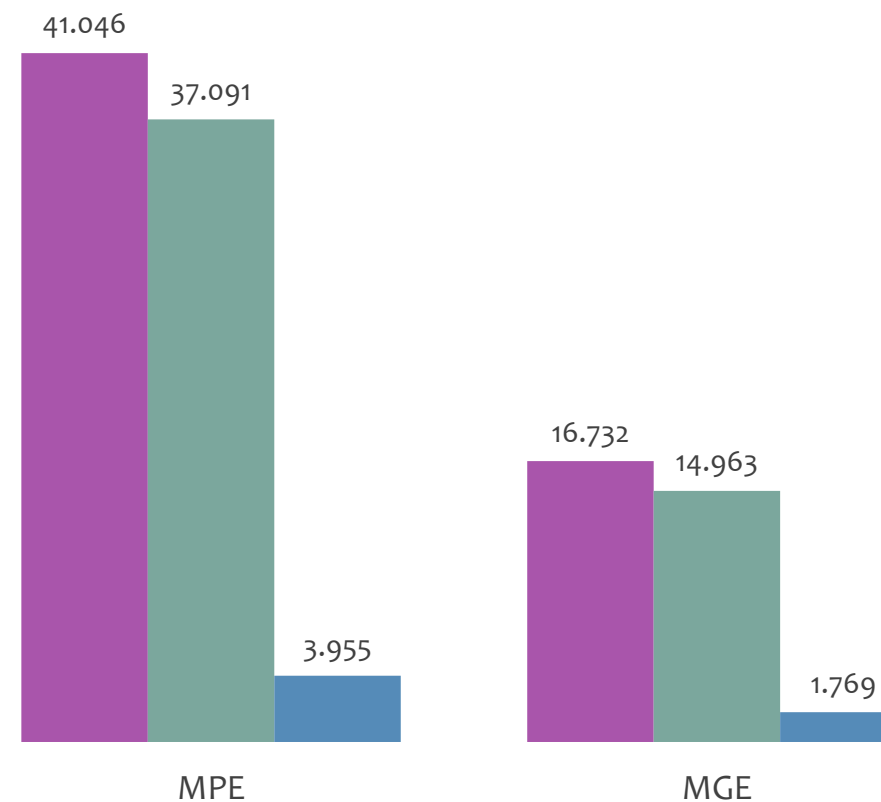
ADMISSÕES, DESLIGAMENTOS E SALDO MENSAL E ACUMULADO NO ANO POR PORTE

Admissões, desligamentos e saldo de empregos formais, UR TEIXEIRA DE FREITAS por PORTE

Resultado MENSAL | Out/23



Resultado ACUMULADO | Jan a Out/23

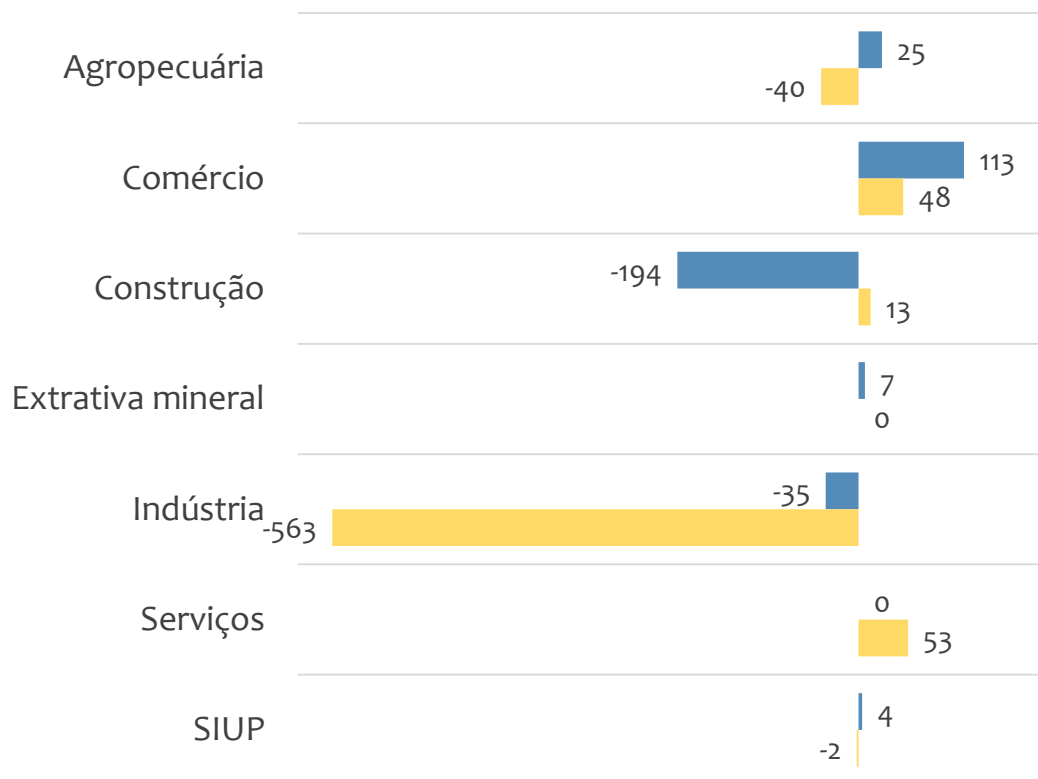


■ Admissões ■ Desligamentos ■ Saldo

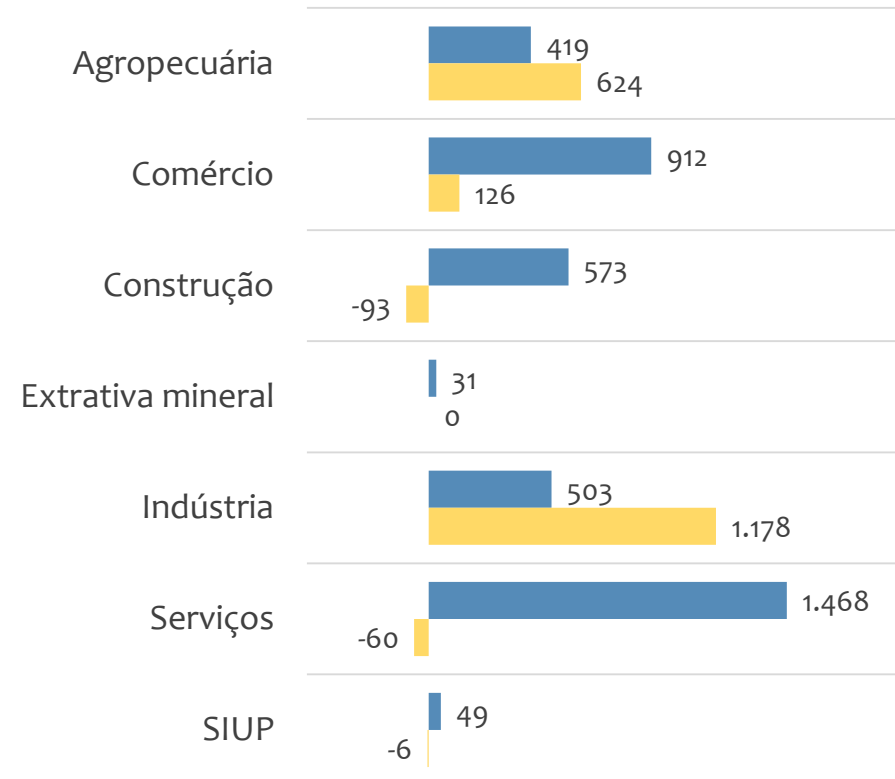


Saldo de empregos formais, UR TEIXEIRA DE FREITAS por PORTE e SETOR

Resultado MENSAL | Out/23



Resultado ACUMULADO | Jan a Out/23



MGE

MPE



EMPREGO FORMAL POR PORTE | UR TEIXEIRA DE FREITAS

ADMISSÕES, DESLIGAMENTOS E SALDO MENSAL E ACUMULADO NO ANO POR ATIVIDADE

Outubro
2023

Admissões, desligamentos e saldo de empregos, UR TEIXEIRA DE FREITAS, Ranking de SALDO MENSAL MPE por ATIVIDADE

Atividade	RESULTADO MENSAL MPE			RESULTADO ANUAL Jan a Out/23 MPE		
	Admissões	Demissões	Saldo	Admissões	Demissões	Saldo
Restaurantes e Similares	339	274	65	2.689	2.746	-57
Manutenção e Reparação de Outras Máquinas e Equipamentos para Usos Industriais não Especificados Anteriormente	93	45	48	793	714	79
Hotéis	332	288	44	2.703	2.692	11
Comércio Varejista de Outros Artigos de Uso Doméstico não Especificados Anteriormente	32	10	22	149	135	14
Serviços Combinados de Escritório e Apoio Administrativo	47	27	20	393	290	103
VERIFICAR	0	0	0	0	0	0
VERIFICAR	0	0	0	0	0	0
Serviço de Preparação de Terreno, Cultivo e Colheita	28	27	1	234	151	83
Atividades de Apoio à Produção Florestal	30	15	15	251	140	111



EMPREGO FORMAL POR PORTE | UR TEIXEIRA DE FREITAS

ADMISSÕES, DESLIGAMENTOS E SALDO MENSAL E ACUMULADO NO ANO POR ATIVIDADE

Outubro
2023

Admissões, desligamentos e saldo de empregos, UR TEIXEIRA DE FREITAS, Ranking de SALDO ANUAL MPE por ATIVIDADE

Atividade	RESULTADO MENSAL MPE			RESULTADO ANUAL Jan a Out/23 MPE		
	Admissões	Demissões	Saldo	Admissões	Demissões	Saldo
Construção de Rodovias e Ferrovias	25	122	-97	800	637	163
Construção de Redes de Abastecimento de água, Coleta de Esgoto e Construções Correlatas, Exceto Obras de Irrigação	8	3	5	223	18	205
Construção de Edifícios	293	418	-125	3.782	3.700	82
Ensino Fundamental	8	57	-49	612	334	278
Ensino Fundamental	8	57	-49	612	334	278
Comércio Varejista de Combustíveis para Veículos Automotores	44	39	5	624	494	130
Comércio Varejista de Produtos Farmacêuticos, sem Manipulação de Fórmulas	53	53	0	629	506	123
VERIFICAR	0	0	0	0	0	0
Comércio Varejista de Mercadorias em Geral, com Predominância de Produtos Alimentícios - Supermercados	98	96	2	1.018	905	113



SALDO MENSAL POR SETOR E ATIVIDADE

Ranking de SALDO MENSAL MPE por SETOR e ATIVIDADE, UR TEIXEIRA DE FREITAS

AGROPECUÁRIA	Saldo Mensal MPE
Cultivo de Café	20
Serviço de Preparação de Terreno, Cultivo e Colheita	17
Atividades de Apoio à Produção Florestal	15
Cultivo de Mamão	6
Cultivo de Espécies Madeireiras, Exceto Eucalipto, Acácia-Negra, Pinus e Teca	6
Criação de Bovinos para Leite	5
Cultivo de Laranja	4
Atividades de Pós-Colheita	2
Cultivo de Cana-De-Açúcar	1

EXTRATIVA MINERAL	Saldo Mensal MPE
Extração e Britamento de Pedras e Outros Materiais para Construção e Beneficiamento Associado	7
Extração de Granito e Beneficiamento Associado	0
Extração de Grafita	0
Extração de Minérios de Nióbio e Titânio	0
Extração de Areia, Cascalho ou Pedregulho e Beneficiamento Associado	0
Extração de Mármore e Beneficiamento Associado	0
VERIFICAR	0
VERIFICAR	0
VERIFICAR	0

**SALDO MENSAL POR SETOR E ATIVIDADE****Ranking de SALDO MENSAL MPE por SETOR e ATIVIDADE, UR TEIXEIRA DE FREITAS**

COMÉRCIO	Saldo Mensal MPE
Comércio Varejista de Outros Artigos de Uso Doméstico não Especificados Anteriormente	22
Lojas de Variedades, Exceto Lojas de Departamentos ou Magazines	20
Comércio Varejista Especializado de Equipamentos de Telefonia e Comunicação	13
Comércio Varejista de Material Elétrico	13
Comércio Varejista de Materiais de Construção em Geral	11
Lojas de Departamentos ou Magazines, Exceto Lojas Francas (Duty Free)	10
Comércio Varejista de Artigos do Vestuário e Acessórios	10
Comércio Varejista de Ferragens e Ferramentas	8
Comércio Varejista de Calçados	8

SERVIÇOS	Saldo Mensal MPE
Restaurantes e Similares	65
Hotéis	44
Serviços Combinados de Escritório e Apoio Administrativo	20
Lanchonetes, Casas de Chá, de Sucos e Similares	14
Atividade Médica Ambulatorial Restrita a Consultas	12
Aluguel de Máquinas e Equipamentos para Construção sem Operador, Exceto Andaimos	9
Serviços de Reservas e Outros Serviços de Turismo não Especificados Anteriormente	8
Atividades de Condicionamento Físico	7
Laboratórios Clínicos	7



SALDO MENSAL POR SETOR E ATIVIDADE

Ranking de SALDO MENSAL MPE por SETOR e ATIVIDADE, UR TEIXEIRA DE FREITAS

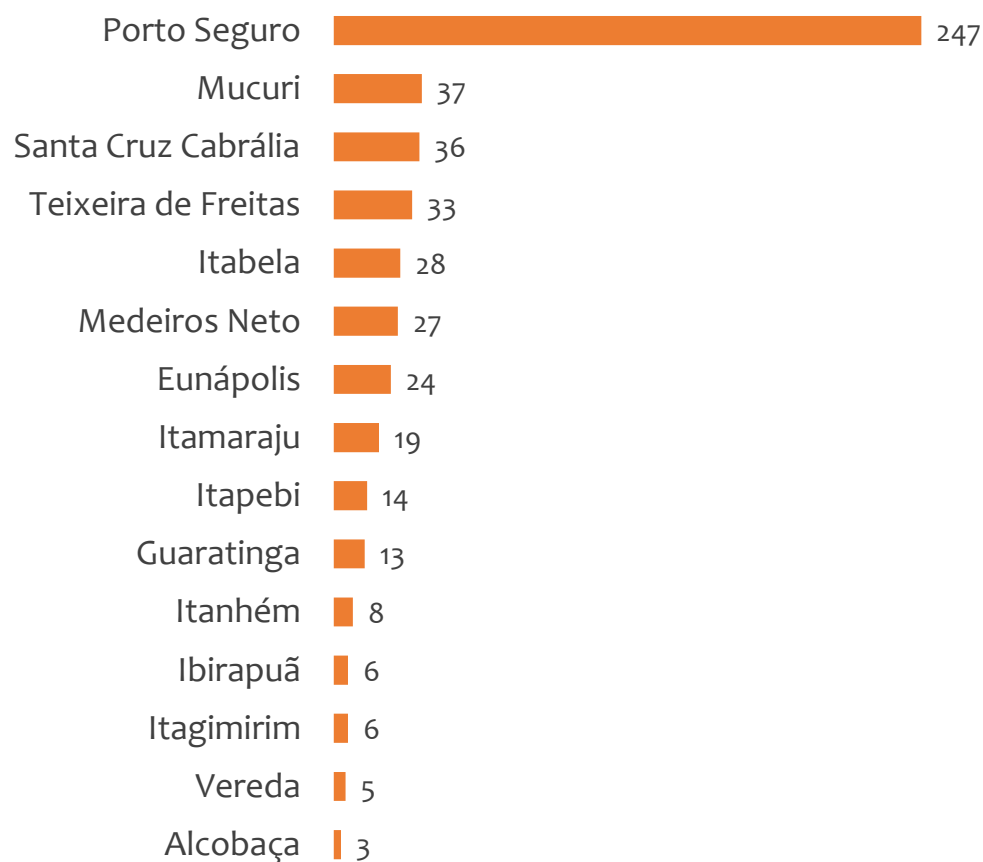
INDÚSTRIA	Saldo Mensal MPE
Manutenção e Reparação de Outras Máquinas e Equipamentos para Usos Industriais não Especificados Anteriormente	48
Fabricação de Laticínios	7
Fabricação de Conservas de Frutas	6
Fabricação de Sorvetes e Outros Gelados Comestíveis	6
Aparelhamento de Pedras para Construção, Exceto Associado à Extração	6
Fabricação de Bicicletas e Triciclos Não-Motorizados, Peças e Acessórios	5
Fabricação de Gelo Comum	4
Fabricação de Artefatos de Cimento para Uso na Construção	3
Confecção de Roupas Profissionais, Exceto Sob Medida	3

CONSTRUÇÃO	Saldo Mensal MPE
Construção de Estações e Redes de Distribuição de Energia Elétrica	12
Construção de Redes de Abastecimento de água, Coleta de Esgoto e Construções Correlatas, Exceto Obras de Irrigação	5
Construção de Instalações Esportivas e Recreativas	4
Instalação e Manutenção de Sistemas Centrais de Ar Condicionado, de Ventilação e Refrigeração	4
Outras Obras de Acabamento da Construção	3
Instalação e Manutenção Elétrica	3
Serviços de Pintura de Edifícios em Geral	3
Obras de Alvenaria	2
Obras de Terraplenagem	1

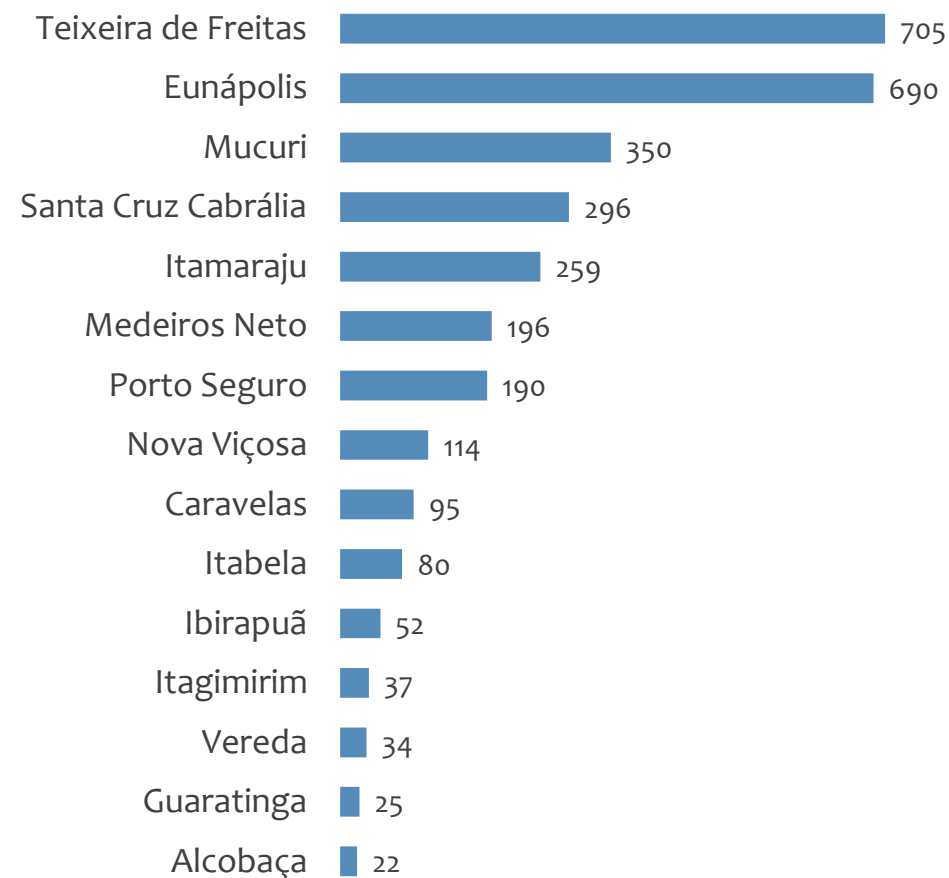


Saldo MPE de empregos formais, UR TEIXEIRA DE FREITAS, Ranking de SALDO MPE por MUNICÍPIO

Resultado MENSAL | Out/23



Resultado ACUMULADO | Jan a Out/23



UNIDADE REGIONAL VITÓRIA DA CONQUISTA

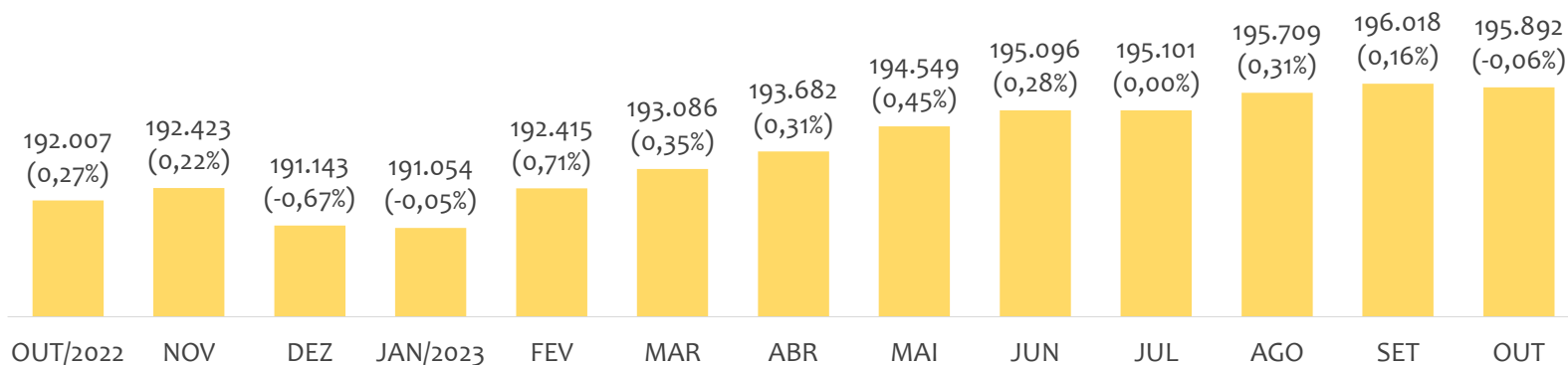
ESTATÍSTICAS MENSAS DO EMPREGO FORMAL

EMPREGO FORMAL | UR VITÓRIA DA CONQUISTA

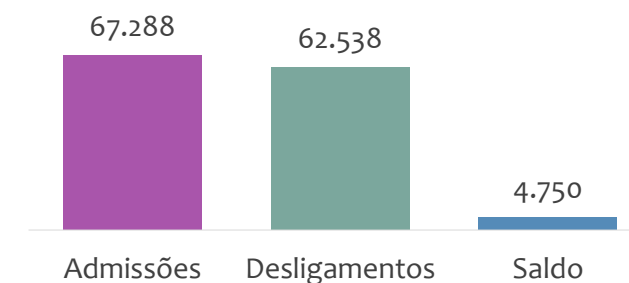
Outubro
2023

ESTOQUE MENSAL, ADMISSÕES, DESLIGAMENTOS E SALDOS MENSIS E ACUMULADO

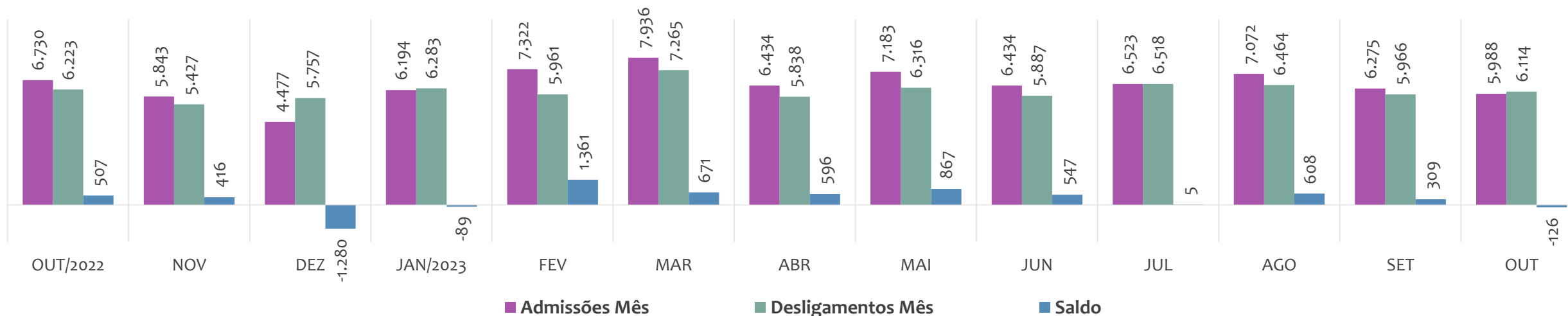
Estoque de empregos e variação relativa em relação ao mês anterior, ÚLTIMOS 13 MESES



Admissões, desligamentos e saldo de empregos formais, ACUMULADO 2023



Admissões, desligamentos e saldo de empregos formais, ÚLTIMOS 13 MESES



EMPREGO FORMAL | UNIDADE REGIONAL VITÓRIA DA CONQUISTA

ESTOQUE ATUAL, ADMISSÕES, DESLIGAMENTOS E SALDO ACUMULADOS NO ANO POR MUNICÍPIO

Outubro
2023

ESTOQUE

RANKING 10 PRIMEIROS

MUNICÍPIO	ESTOQUE
1º Vitória da Conquista	72.962
2º Jequie	22.251
3º Itapetinga	15.014
4º Brumado	14.123
5º Guanambi	11.019
6º Caetite	4.960
7º Ipiau	4.436
8º Itambe	3.219
9º Cacule	2.949
10º Pocos	2.729

RANKING 10 ÚLTIMOS

MUNICÍPIO	ESTOQUE
74º Piripa	108
75º Nova Itarana	101
76º Nova Ibia	99
77º Contendas do Sincor	95
78º Guajeru	85
79º Apuarema	80
80º Pindai	74
81º Cravolandia	72
82º Irajuba	66
83º Bom Jesus da Serra	15

ADMISSÕES

RANKING 10 PRIMEIROS

MUNICÍPIO	ADMISSÕES
1º Vitória da Conquista	27.376
2º Jequie	7.276
3º Brumado	5.855
4º Itapetinga	3.607
5º Guanambi	3.602
6º Ipiau	1.693
7º Caetite	1.644
8º Barra do Choca	1.526
9º Itambe	1.159
10º Maracas	1.095

RANKING 10 ÚLTIMOS

MUNICÍPIO	ADMISSÕES
74º Cordeiros	30
75º Mirante	30
76º Nova Itarana	28
77º Contendas do Sincor	25
78º Itamari	25
79º Nova Ibia	24
80º Planaltino	23
81º Aiquara	21
82º Piripa	20
83º Guajeru	14

DESLIGAMENTOS

RANKING 10 PRIMEIROS

MUNICÍPIO	DESLIGAMENTOS
1º Vitória da Conquista	25.314
2º Jequie	6.734
3º Brumado	6.155
4º Guanambi	3.080
5º Itapetinga	3.027
6º Caetite	2.058
7º Ipiau	1.507
8º Barra do Choca	1.439
9º Maracas	926
10º Itambe	755

RANKING 10 ÚLTIMOS

MUNICÍPIO	DESLIGAMENTOS
74º Piripa	27
75º Lajedo do Tabocal	25
76º Irajuba	24
77º Contendas do Sincor	23
78º Itamari	21
79º Planaltino	21
80º Cravolandia	20
81º Guajeru	19
82º Nova Itarana	19
83º Presidente Janio Qu	18

SALDO DE EMPREGOS

RANKING 10 PRIMEIROS

MUNICÍPIO	SALDO
1º Vitória da Conquista	2.062
2º Itapetinga	580
3º Jequie	542
4º Guanambi	522
5º Urandi	411
6º Itambe	404
7º Lafaiete Coutinho	272
8º Itagiba	227
9º Ipiau	186
10º Maracas	169

RANKING 10 ÚLTIMOS

MUNICÍPIO	SALDO
74º Itororo	-61
75º Condeuba	-65
76º Livramento de Nossa	-73
77º Aracatu	-78
78º Dom Basilio	-96
79º Bom Jesus da Serra	-100
80º Pindai	-132
81º Itarantim	-232
82º Brumado	-300
83º Caetite	-414

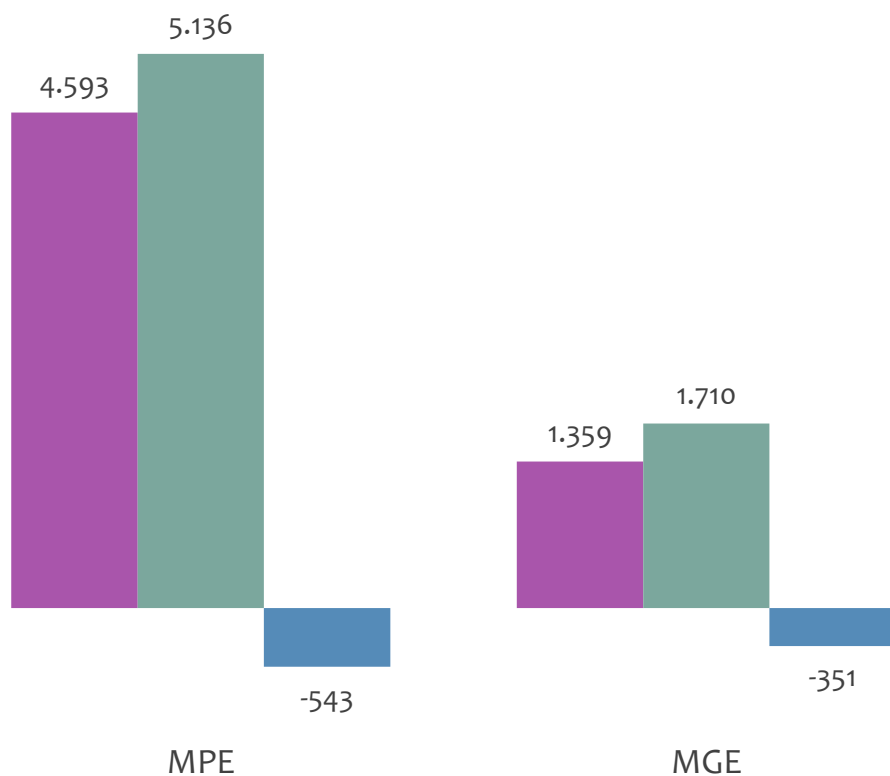


EMPREGO FORMAL POR PORTE | UR VITÓRIA DA CONQUISTA

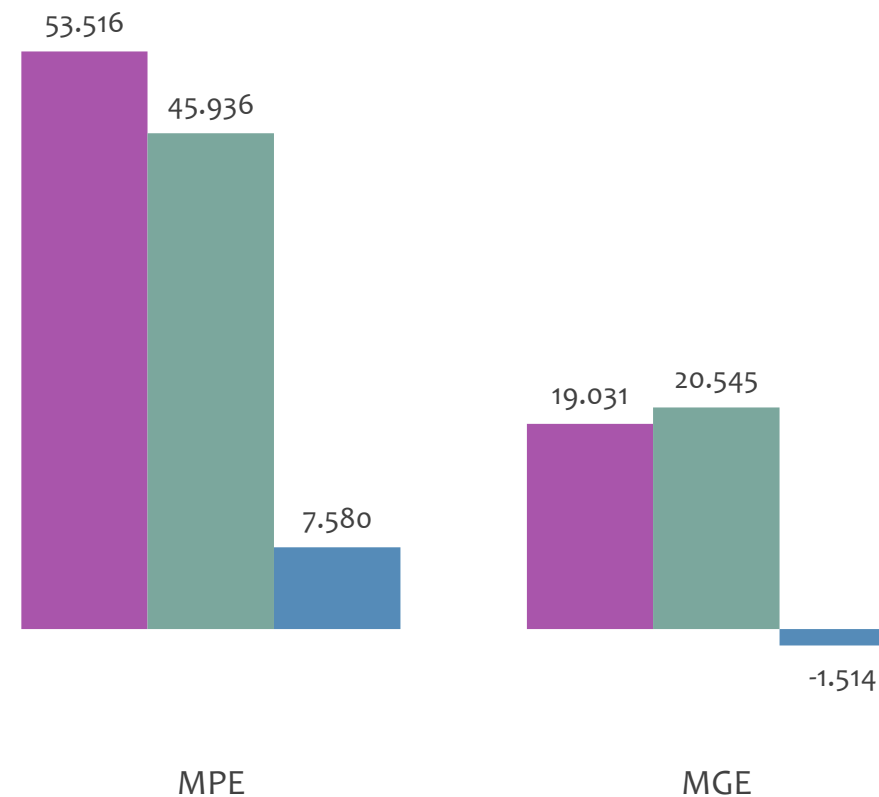
ADMISSÕES, DESLIGAMENTOS E SALDO MENSAL E ACUMULADO NO ANO POR PORTE

Admissões, desligamentos e saldo de empregos formais, UR VITÓRIA DA CONQUISTA por PORTE

Resultado MENSAL | Out/23



Resultado ACUMULADO | Jan a Out/23



■ Admissões ■ Desligamentos ■ Saldo

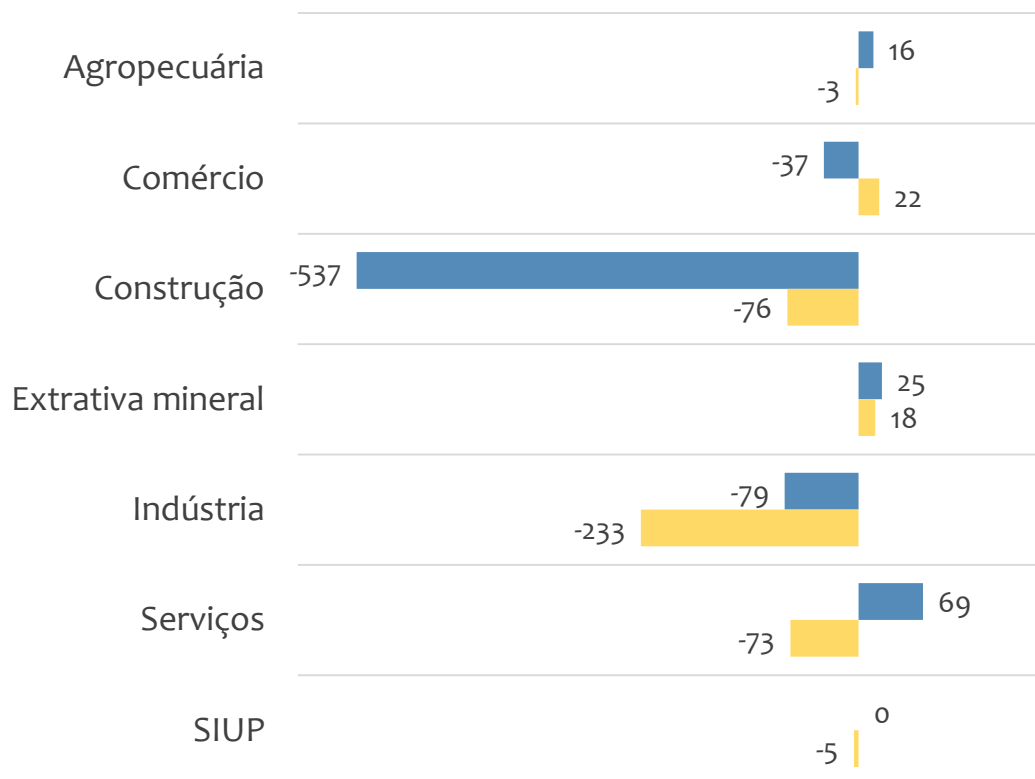


EMPREGO FORMAL POR PORTE | UR VITÓRIA DA CONQUISTA

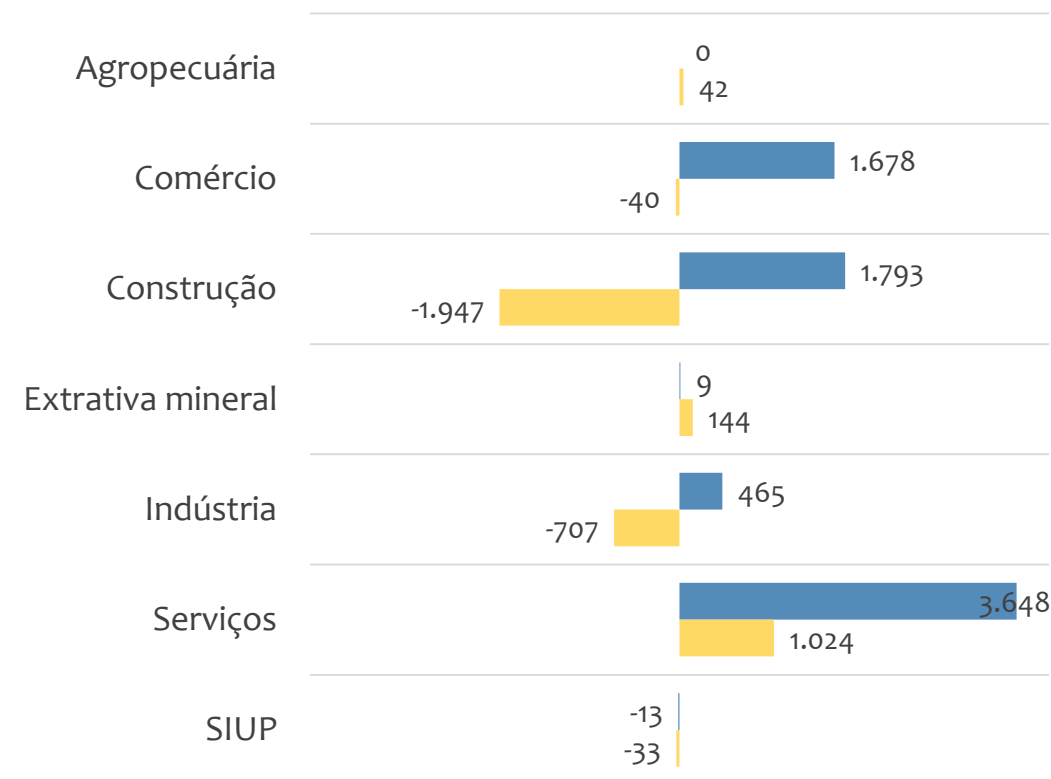
SALDO MENSAL E ACUMULADO NO ANO POR PORTE E SETOR

Saldo de empregos formais, UR VITÓRIA DA CONQUISTA por PORTE e SETOR

Resultado MENSAL | Out/23



Resultado ACUMULADO | Jan a Out/23



MGE

MPE



EMPREGO FORMAL POR PORTE | UR VITÓRIA DA CONQUISTA

ADMISSÕES, DESLIGAMENTOS E SALDO MENSAL E ACUMULADO NO ANO POR ATIVIDADE

Admissões, desligamentos e saldo de empregos, UR VITÓRIA DA CONQUISTA, Ranking de SALDO MENSAL MPE por ATIVIDADE

Atividade	RESULTADO MENSAL MPE			RESULTADO ANUAL Jan a Out/23 MPE		
	Admissões	Demissões	Saldo	Admissões	Demissões	Saldo
Serviços de Engenharia	130	69	61	912	485	427
Lanchonetes, Casas de Chá, de Sucos e Similares	67	34	33	567	501	66
Comércio Atacadista de Mercadorias em Geral, com Predominância de Produtos Alimentícios	61	29	32	408	149	259
Comércio Varejista de Produtos Farmacêuticos, sem Manipulação de Fórmulas	113	83	30	1.080	813	267
VERIFICAR	0	0	0	0	0	0
Comércio Varejista de Outros Artigos de Uso Doméstico não Especificados Anteriormente	46	18	28	187	185	2
Restaurantes e Similares	121	94	27	1.210	1.062	148
Produção Musical	20	0	20	25	1	24
Serviços de Funerárias	27	8	19	112	93	19



EMPREGO FORMAL POR PORTE | UR VITÓRIA DA CONQUISTA

ADMISSÕES, DESLIGAMENTOS E SALDO MENSAL E ACUMULADO NO ANO POR ATIVIDADE

Admissões, desligamentos e saldo de empregos, UR VITÓRIA DA CONQUISTA, Ranking de SALDO ANUAL MPE por ATIVIDADE

Atividade	RESULTADO MENSAL MPE			RESULTADO ANUAL Jan a Out/23 MPE		
	Admissões	Demissões	Saldo	Admissões	Demissões	Saldo
Construção de Edifícios	536	859	-323	8.574	7.218	1.356
Serviços de Engenharia	130	69	61	912	485	427
Construção de Estações e Redes de Distribuição de Energia Elétrica	4	46	-42	484	453	31
Transporte Rodoviário de Carga, Exceto Produtos Perigosos e Mudanças, Intermunicipal, Interestadual e Internacional	84	88	-4	1.101	825	276
Comércio Varejista de Produtos Farmacêuticos, sem Manipulação de Fórmulas	113	83	30	1.080	813	267
Comércio Atacadista de Mercadorias em Geral, com Predominância de Produtos Alimentícios	61	29	32	408	149	259
Comércio Varejista de Combustíveis para Veículos Automotores	55	59	-4	721	560	161
Ensino Fundamental	15	64	-49	772	522	250
Outras Atividades de Serviços Prestados Principalmente às Empresas não Especificadas Anteriormente	29	24	5	366	216	150

**SALDO MENSAL POR SETOR E ATIVIDADE****Ranking de SALDO MENSAL MPE por SETOR e ATIVIDADE, UR VITÓRIA DA CONQUISTA**

AGROPECUÁRIA	Saldo Mensal MPE
Produção de Ovos	7
Cultivo de Manga	6
Atividades de Pós-Colheita	5
Criação de Frangos para Corte	3
Atividades de Apoio à Pecuária não Especificadas Anteriormente	2
Criação de Bovinos para Corte	1
Serviço de Preparação de Terreno, Cultivo e Colheita	1
Serviço de Pulverização e Controle de Pragas Agrícolas	1
Atividades de Apoio à Agricultura não Especificadas Anteriormente	0

EXTRATIVA MINERAL	Saldo Mensal MPE
Extração e Britamento de Pedras e Outros Materiais para Construção e Beneficiamento Associado	10
Extração de Argila e Beneficiamento Associado	8
Atividades de Apoio à Extração de Minerais Não-Metálicos	6
Extração de Areia, Cascalho ou Pedregulho e Beneficiamento Associado	2
Extração de Quartzo	2
Extração de Calcário e Dolomita e Beneficiamento Associado	2
Extração de Granito e Beneficiamento Associado	1
Extração de Minério de Manganês	0
Extração de Minérios de Cobre, Chumbo, Zinco e Outros Minerais Metálicos Não-Ferrosos não Especificados Anteriormente	0



SALDO MENSAL POR SETOR E ATIVIDADE

Ranking de SALDO MENSAL MPE por SETOR e ATIVIDADE, UR VITÓRIA DA CONQUISTA

COMÉRCIO	Saldo Mensal MPE
Comércio Atacadista de Mercadorias em Geral, com Predominância de Produtos Alimentícios	32
Comércio Varejista de Produtos Farmacêuticos, sem Manipulação de Fórmulas	30
Comércio Varejista de Outros Artigos de Uso Doméstico não Especificados Anteriormente	28
Comércio Varejista Especializado de Equipamentos e Suprimentos de Informática	17
Comércio Atacadista de Cerveja, Chope e Refrigerante	17
Comércio Varejista de Artigos de Papelaria	13
Comércio Varejista de Gás Líquido de Petróleo (Glp)	8
Comércio Atacadista de Produtos Alimentícios em Geral	7
Comércio Atacadista de Cosméticos e Produtos de Perfumaria	7

SERVIÇOS	Saldo Mensal MPE
Serviços de Engenharia	61
Lanchonetes, Casas de Chá, de Sucos e Similares	33
Restaurantes e Similares	27
Produção Musical	20
Serviços de Funerárias	19
Serviços Combinados de Escritório e Apoio Administrativo	16
Serviços de Comunicação Multimídia - Scm	15
Locação de Outros Meios de Transporte não Especificados Anteriormente, sem Condutor	15
Atividades de Condicionamento Físico	13



SALDO MENSAL POR SETOR E ATIVIDADE

Ranking de SALDO MENSAL MPE por SETOR e ATIVIDADE, UR VITÓRIA DA CONQUISTA

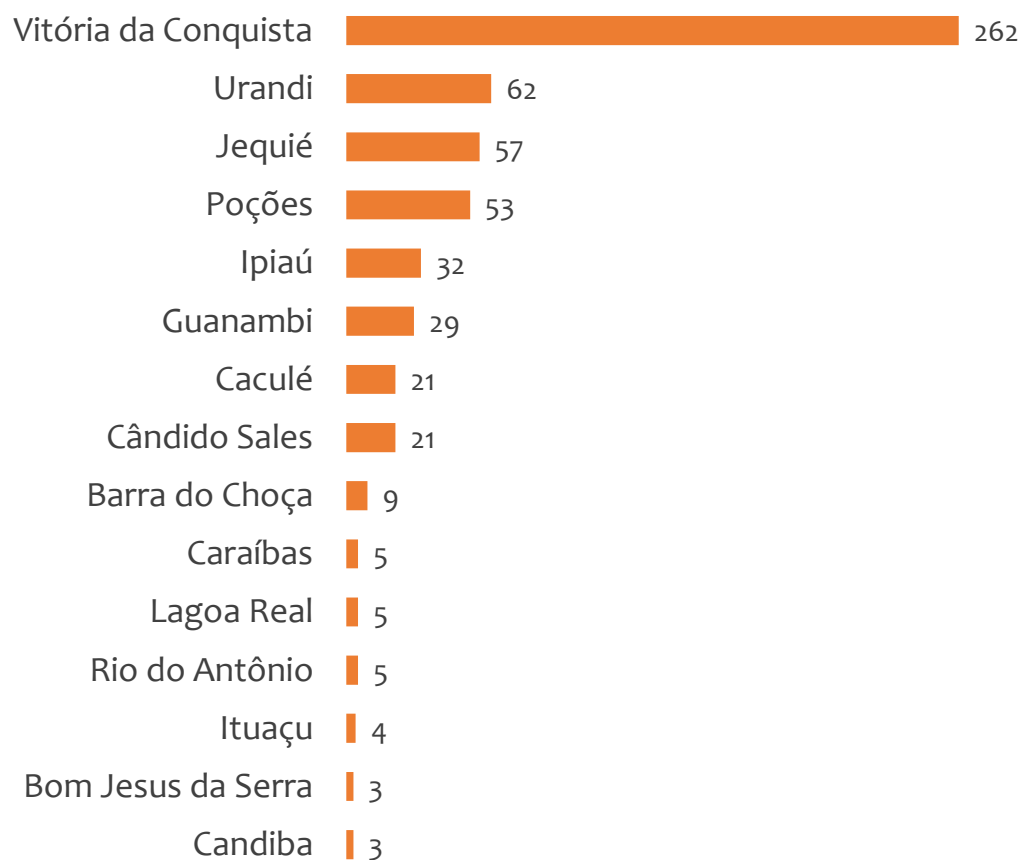
INDÚSTRIA	Saldo Mensal MPE
Fabricação de Móveis com Predominância de Madeira	30
Fabricação de Esquadrias de Metal	16
Fabricação de Produtos de Panificação Industrial	11
Fabricação de Artefatos de Material Plástico para Uso na Construção, Exceto Tubos e Acessórios	7
Impressão de Material para Uso Publicitário	7
Serviços de Montagem de Móveis de Qualquer Material	6
Confeção de Peças do Vestuário, Exceto Roupas Íntimas e as Confeccionadas Sob Medida	6
Fabricação de Artefatos de Material Plástico para Outros Usos não Especificados Anteriormente	5
Serviços de Tratamento e Revestimento em Metais	5

CONSTRUÇÃO	Saldo Mensal MPE
Administração de Obras	14
Serviços Especializados para Construção não Especificados Anteriormente	14
Obras de Terraplenagem	11
Outras Obras de Acabamento da Construção	11
Instalação e Manutenção Elétrica	11
Montagem de Estruturas Metálicas	7
Obras de Acabamento em Gesso e Estuque	5
Instalação e Manutenção de Sistemas Centrais de Ar Condicionado, de Ventilação e Refrigeração	4
Serviços de Pintura de Edifícios em Geral	2

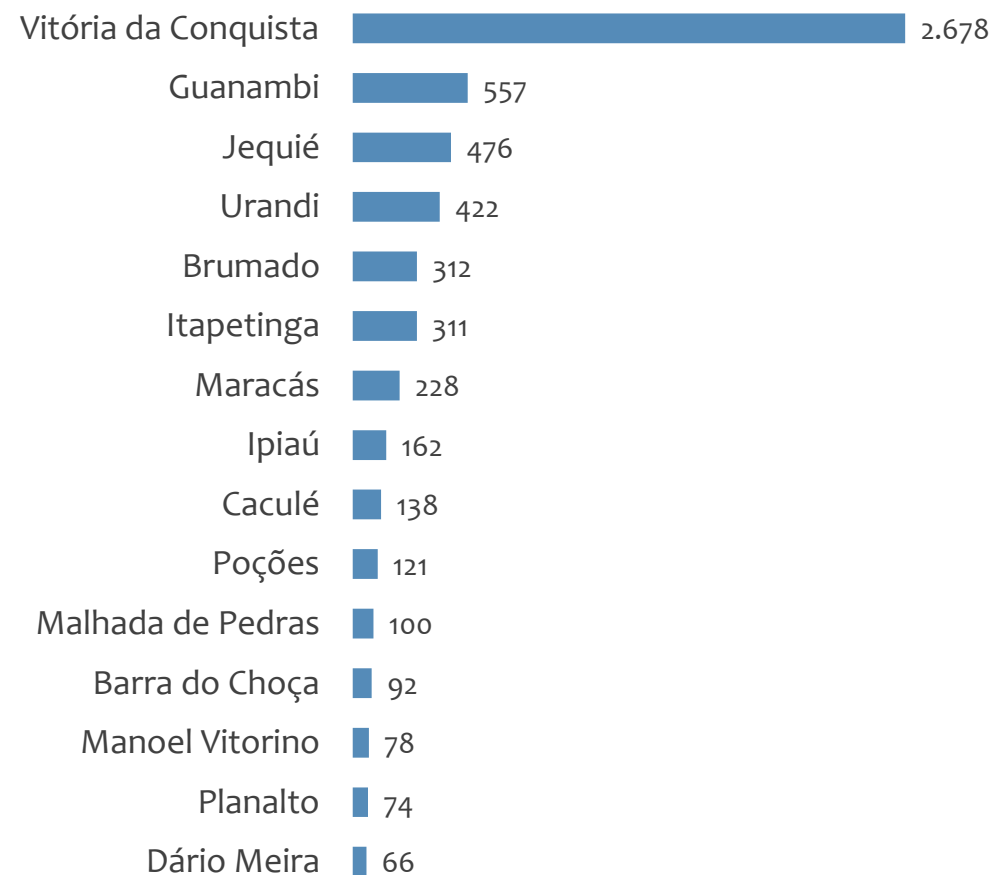


Saldo MPE de empregos formais, UR VITÓRIA DA CONQUISTA, Ranking de SALDO MPE por MUNICÍPIO

Resultado MENSAL | Out/23



Resultado ACUMULADO | Jan a Out/23



ANÁLISE DO NOVO CAGED

© 2023. Serviço Brasileiro de Apoio às Micro e Pequenas Empresas - SEBRAE

TODOS OS DIREITOS RESERVADOS

A reprodução não autorizada desta publicação, no todo ou em parte, constitui violação dos direitos autorais (Lei nº 9.610).

INFORMAÇÕES E CONTATOS

Serviço Brasileiro de Apoio às Micro e Pequenas Empresas – SEBRAE

Unidade de Gestão Estratégica

Rua Arthur de Azevedo Machado, nº 1225, Edifício Civil Towers,
Torre Cirrus, 22º andar, Costa Azul, Salvador - BA, 41770-790

Telefone (71) 3320-44471

E-mail: uge.sebrae@ba.sebrae.com.br

PRESIDENTE DO CONSELHO DELIBERATIVO ESTADUAL

Humberto Miranda Oliveira

DIRETORIA DA SUPERINTENDÊNCIA

Jorge Khoury

DIRETORIA TÉCNICA

Franklin Santos

DIRETORIA ADMINISTRATIVA E FINANCEIRA

Vitor Cesar Ribeiro Lopes

UNIDADE DE GESTÃO ESTRATÉGICA

GERENTE

Frutos Gonzalez Dias Neto

GERENTE ADJUNTA

Isabel de Cássia Santos Ribeiro

EQUIPE TÉCNICA

Anderson dos Santos Teixeira

Fernando Edmar de Oliveira Silva

Ludmila Ribeiro Cruz Santos

Amanda dos Santos Medeiros

Amanda Cristina Ribeiro da Silva Vieira