



ESTATÍSTICAS MENSAS DO EMPREGO FORMAL

# ANÁLISE DO NOVO CAGED

Outubro/2022

BRASIL | REGIÃO NORDESTE | BAHIA | REGIONAIS



# MUDANÇAS DO NOVO CAGED

O Ministério da Economia identificou a falta de prestação das informações sobre admissões e demissões por parte das empresas, o que inviabilizou a consolidação dos dados do Cadastro Geral de Empregados e Desempregados (Caged).

A partir de janeiro de 2020, o uso do Sistema do Caged foi substituído pelo Sistema de Escrituração Digital das Obrigações Fiscais, Previdenciárias e Trabalhistas (eSocial) para parte das empresas. Permanece a obrigatoriedade de envio das informações por meio do Caged apenas para órgãos públicos e organizações internacionais que contratam celetistas. Embora a maior parte das empresas esteja obrigada a declarar o eSocial, muitas deixaram de prestar informações de desligamentos a este sistema. Para viabilizar a divulgação das estatísticas do emprego formal durante esse período de transição, foi feita a imputação de dados de outras fontes.

O Novo Caged é composto por informações captadas dos sistemas eSocial, Caged e Empregador Web. O eSocial foi instituído pelo Decreto nº 8.373, de 11 de dezembro de 2014, com o objetivo de unificar e simplificar a prestação de informações relativas a trabalhadores e empresas, bem como o cumprimento de obrigações fiscais, previdenciárias e trabalhistas. Quanto ao Empregador Web, é um sistema de uso obrigatório para o preenchimento de Requerimento de Seguro-Desemprego/Comunicação de Dispensa de trabalhadores dispensados involuntariamente de pessoa jurídica ou pessoa física a ela equiparada.



# INTRODUÇÃO

Após o NOVO CAGED e com o objetivo de dar continuidade ao acompanhamento da geração de empregos no Brasil, por meio da publicação deste relatório, o Sebrae Bahia formulou mudanças na metodologia e na elaboração do mesmo.

Os novos dados são apresentados nos níveis de BRASIL, região NORDESTE, BAHIA e REGIONAIS do SEBRAE/BA, apresentando resultados por períodos, atividades econômicas e por município, permitindo o acompanhamento das admissões, desligamentos e saldo de empregos formais durante o período de análise.

Os dados referentes aos valores acumulados deste relatório são iguais a soma dos meses do ano, pois os dados do NOVO CAGED foram coletados com ajustes.



### BRASIL

- ▶ No resultado geral do BRASIL, o saldo de empregos foi de 2.320.252;
- ▶ A atividade econômica com melhor resultado foi SERVIÇOS (saldo de 1.263.899) e a atividade com pior resultado foi AGRONEGÓCIO (saldo de 119.599);
- ▶ Em relação às regiões brasileiras, todas obtiveram saldo positivo, sendo a região SUDESTE (1.102.682) com o melhor resultado e a região NORTE (140.774) com o pior resultado;
- ▶ No nível dos estados, todos apresentaram saldo positivo: melhor resultado para SÃO PAULO (657.617) e pior resultado para AMAPÁ (6.843);
- ▶ Entre as capitais dos estados, todas apresentaram saldo positivo, sendo os extremos SÃO PAULO/SP (210.707) com o melhor saldo e PORTO VELHO/RO (4.157) com o pior saldo;
- ▶ Entre os 5.570 municípios brasileiros, 4.681 (84%) apresentaram saldo positivo. No ranking, SÃO PAULO/SP (210.707) apresenta o melhor resultado e LUCÉLIA/SP (-2.651) o pior resultado.

### REGIÃO NORDESTE

- ▶ No resultado geral da região NORDESTE o saldo de empregos foi de 403.450, ocupando a 2ª colocação entre as 5 regiões brasileiras;
- ▶ A atividade econômica com melhor resultado foi SERVIÇOS (saldo de 14.243) e a atividade com pior resultado foi CONSTRUÇÃO (saldo de 1.308);
- ▶ No nível dos estados, 9 apresentaram saldo positivo: melhor resultado para BAHIA (131.631) e pior resultado para SERGIPE (11.524);
- ▶ Entre as capitais dos estados, foram 9 com saldo positivo, sendo os extremos SALVADOR/BA (36.756) com o melhor saldo e ARACAJU/SE (5.036) com o pior saldo;
- ▶ Entre os 1.794 municípios da região, 1.398 (78%) apresentaram saldo positivo. No ranking, SALVADOR/BA (36.756) apresenta o melhor resultado e SANTO ANTONIO DOS LOPES/MA (-1.567) o pior resultado.



## CONSIDERANDO OS SALDOS ACUMULADOS NO ANO 2022

### BAHIA

- ▶ No resultado geral da BAHIA, o saldo de empregos foi de 131.631, ocupando a 1ª colocação entre os 9 estados da região NORDESTE e a 5ª colocação entre os 27 estados do BRASIL;
- ▶ Foram registradas 749.340 ADMISSÕES (1º na região NORDESTE e 8º no BRASIL) e 617.709 DESLIGAMENTOS (1º na região NORDESTE e 8º no BRASIL);
- ▶ A atividade econômica com melhor resultado foi SERVIÇOS (saldo de 4.759) e a atividade com pior resultado foi CONSTRUÇÃO (saldo de -1.250);
- ▶ Na capital, SALVADOR, foram registradas 229.334 ADMISSÕES e 192.578 DESLIGAMENTOS. O saldo de empregos formais foi de 36.756. Entre as capitais foi a 7º no BRASIL e 1º na região NORDESTE. Entre os municípios foi o 7º de 5.570 no BRASIL, 1º de 1.794 na região NORDESTE e 1º de 417 no estado da BAHIA;
- ▶ Entre os 417 municípios da BAHIA, 361 (87%) apresentaram saldo positivo. No ranking, SALVADOR (36.756) apresenta o melhor resultador e OUROLANDIA (-362) o pior resultado.

### REGIONAIS

- ▶ No ACUMULADO de janeiro a outubro/2022, entre as Regionais da BAHIA, 10 apresentaram saldo positivo. SALVADOR foi a regional de melhor saldo acumulado (57.294), enquanto que JACOBINA foi a regional com pior saldo acumulado de empregos formais (2.869).
- ▶ Apenas considerando o MÊS de OUTUBRO/2022, entre as Regionais da BAHIA, 7 apresentaram saldo positivo. SALVADOR foi a regional de melhor saldo no MÊS (4.262), enquanto que JUAZEIRO foi a regional com pior saldo de empregos formais no MÊS (-926).
- ▶ Os municípios de melhor saldo acumulado em cada Regional foram: BARREIRAS (1º | Luis Eduardo Magalhaes, 3313), FEIRA DE SANTANA (1º | Feira de Santana, 7537), ILHÉUS (1º | Itabuna, 1939), IRECÊ (1º | Irece, 1021), JACOBINA (1º | Senhor do Bonfim, 516), JUAZEIRO (1º | Juazeiro, 4600), SALVADOR (1º | Salvador, 36756), SANTO ANTÔNIO DE JESUS (1º | Santo Antonio de Jesus, 1583), TEIXEIRA DE FREITAS (1º | Teixeira de Freitas, 1474), VITÓRIA DA CONQUISTA (1º | Vitoria da Conquista, 3889).



# SUMÁRIO

7	BRASIL
24	REGIÃO NORDESTE
33	BAHIA
43	UR SALVADOR
45	UR BARREIRAS
47	UR FEIRA DE SANTANA
49	UR ILHÉUS
51	UR JACOBINA
53	UR JUAZEIRO
55	UR SANTO ANTÔNIO DE JESUS
57	UR IRECÊ
59	UR TEIXEIRA DE FREITAS
61	UR VITÓRIA DA CONQUISTA



---

# BRASIL

---

ESTATÍSTICAS MENSAS DO EMPREGO FORMAL

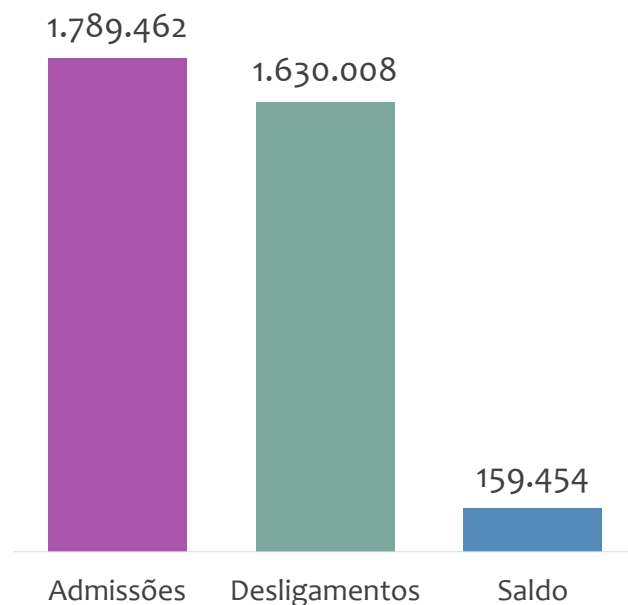


# EMPREGO FORMAL | BRASIL

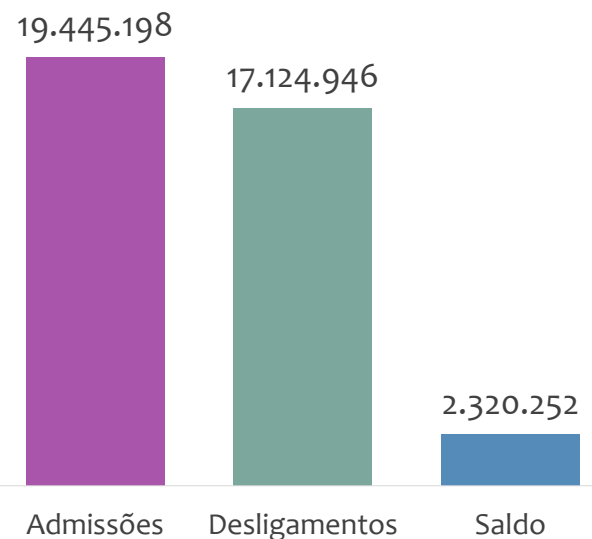
Outubro  
2022

ADMISSÕES, DESLIGAMENTOS E SALDO NO MÊS ATUAL E ACUMULADO E ESTOQUE ATUAL


Admissões, desligamentos e saldo de empregos formais, BRASIL, OUTUBRO/2022



Admissões, desligamentos e saldo de empregos formais, BRASIL, ACUMULADO 2022



Estoque de empregos e variação relativa, BRASIL, OUTUBRO/2022

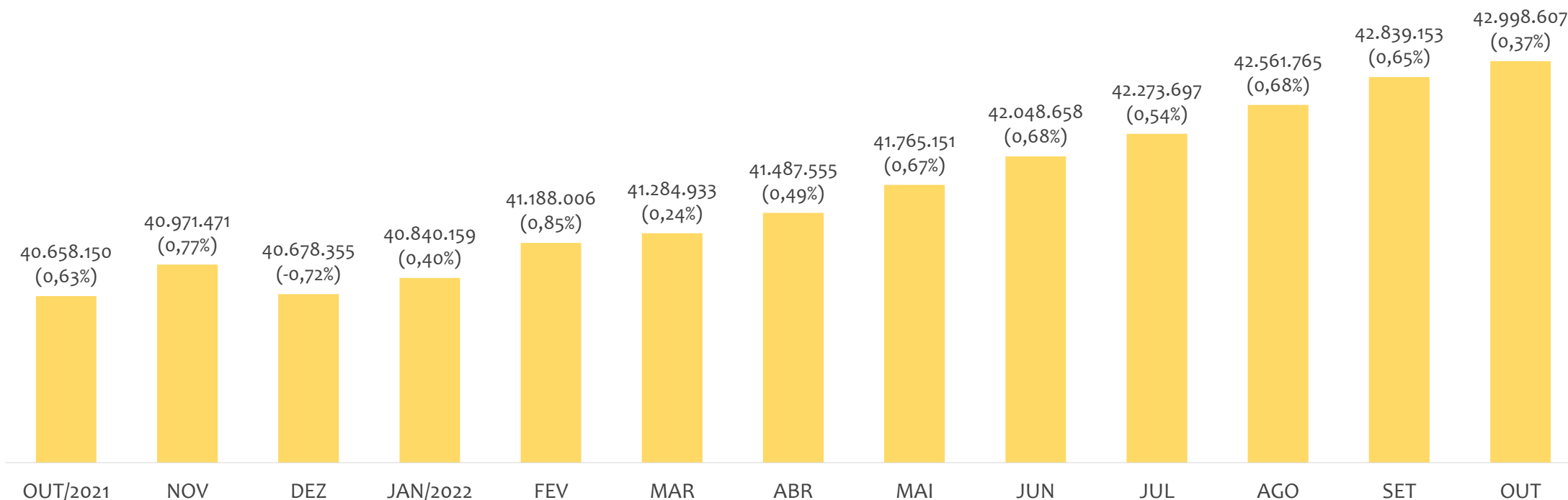


No BRASIL, no mês de OUTUBRO/2022, o saldo de empregos formais foi de 159.454. O saldo ACUMULADO no ano (janeiro a outubro) foi de 2.320.252. Neste mesmo período ACUMULADO, o total de admissões e de desligamentos foram, respectivamente, 19.445.198 e 17.124.946. O ESTOQUE de empregos no ano é de 42.998.607, crescimento de 0,37% em relação ao mês anterior.





### Estoque de empregos e variação relativa em relação ao mês anterior, BRASIL, ÚLTIMOS 13 MESES



O estoque de empregos formais se refere ao total de contratos de trabalho vigentes no período analisado. A variação relativa é o percentual de aumento ou redução do estoque em relação ao período anterior.

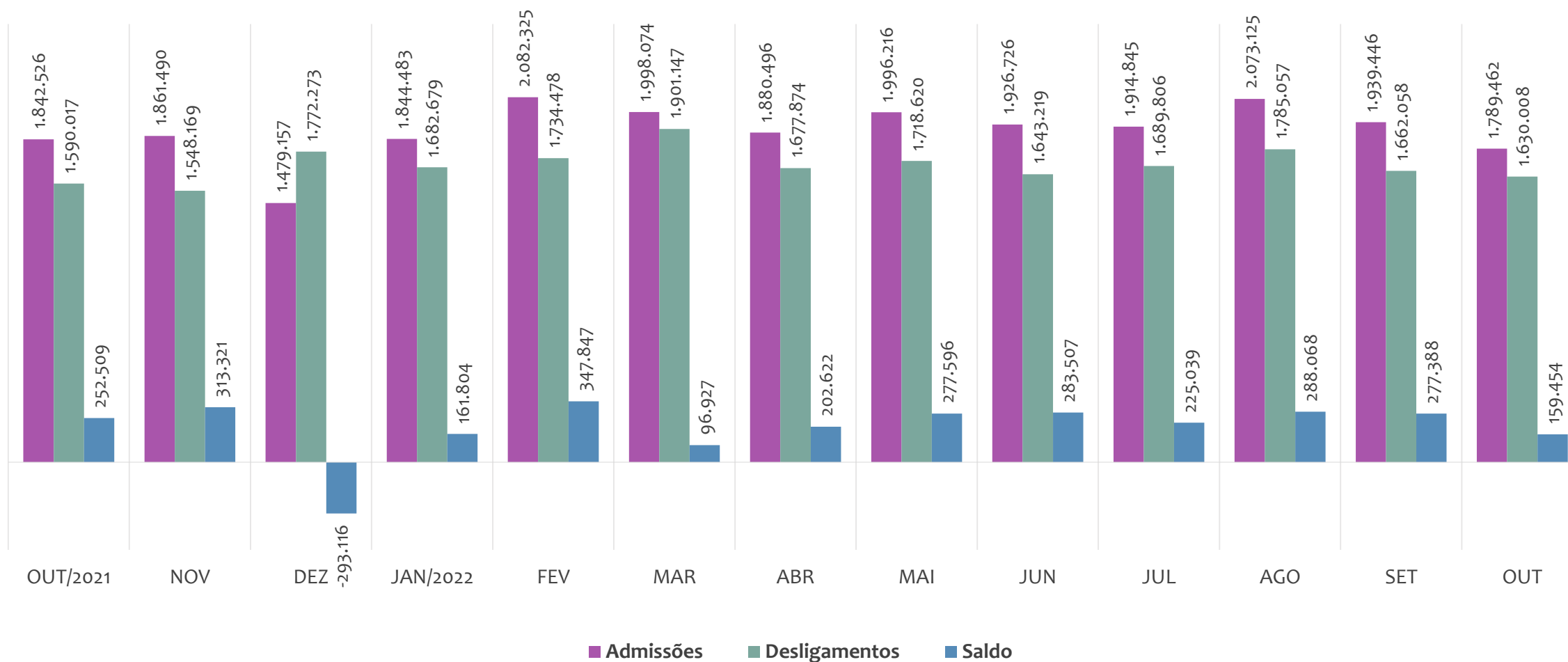


# EMPREGO FORMAL | BRASIL

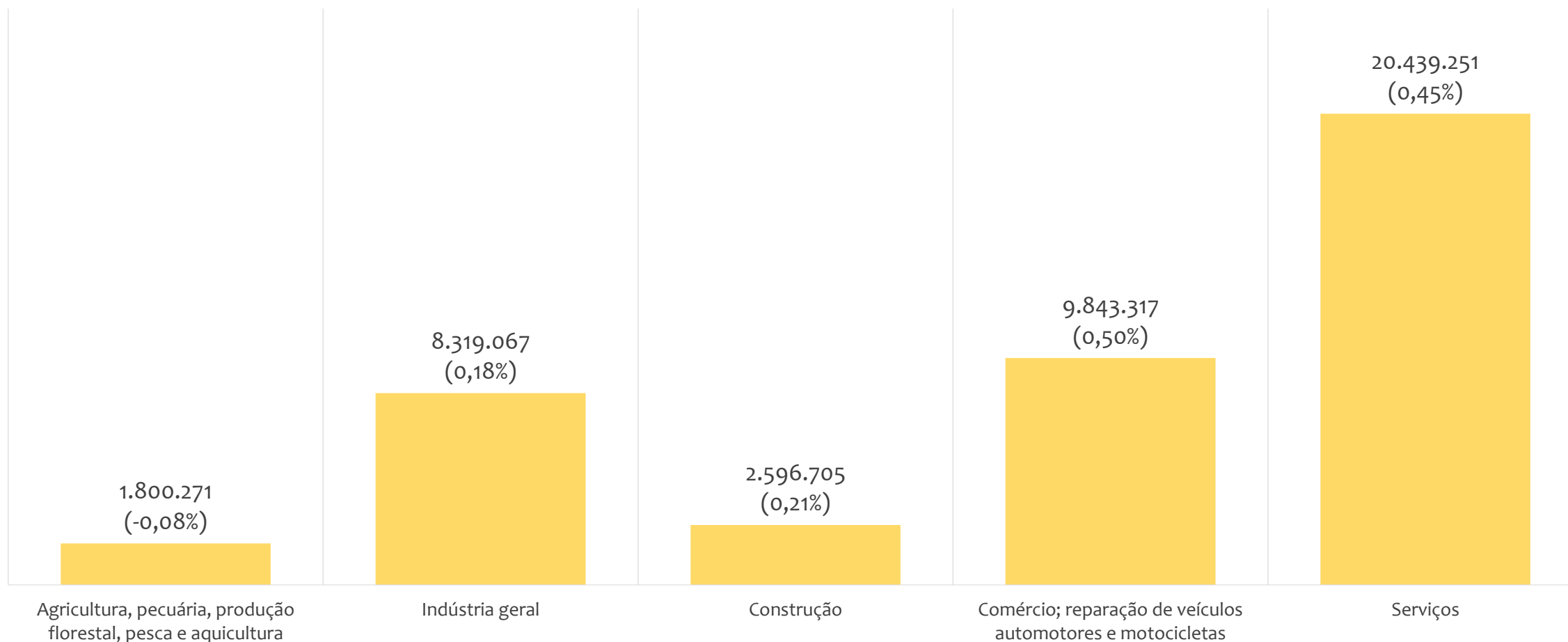
Outubro  
2022

## ADMISSÕES, DESLIGAMENTOS E SALDOS MENSAIS

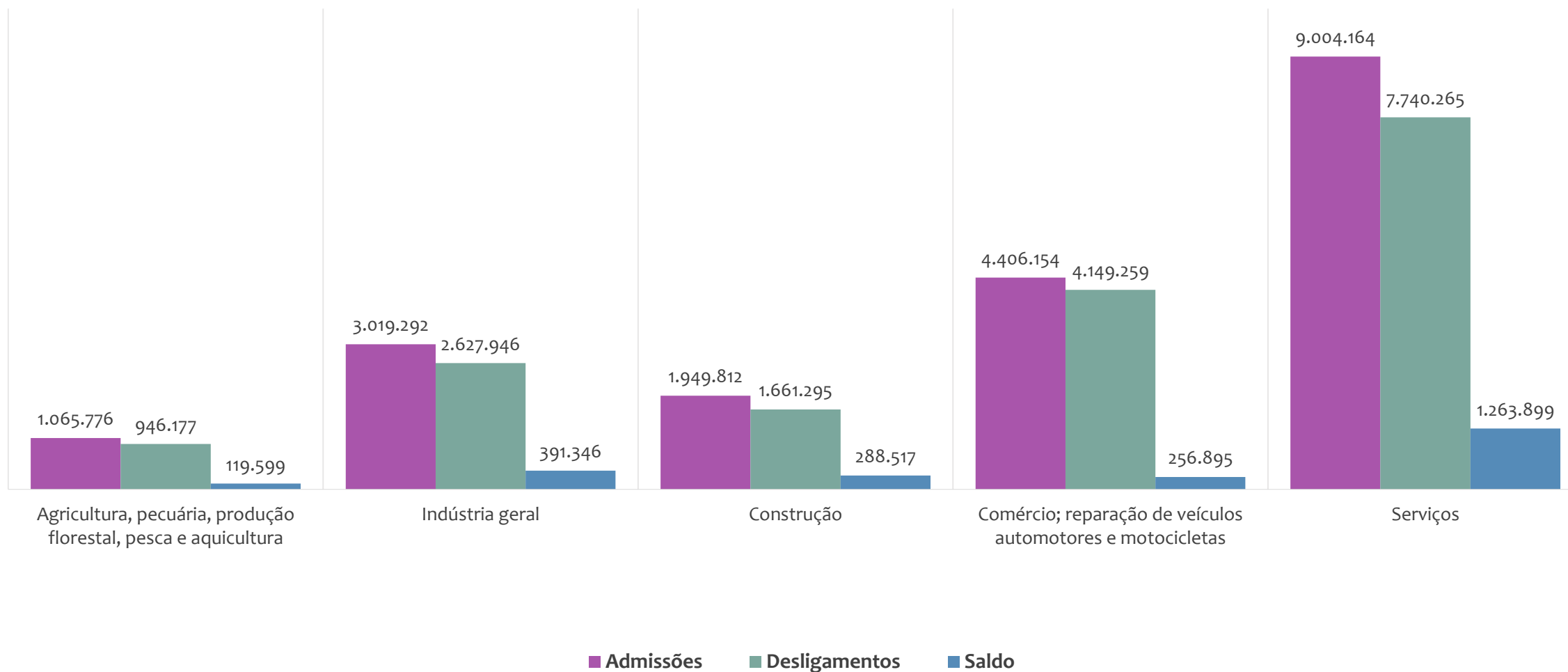
Admissões, desligamentos e saldo de empregos formais, BRASIL, ÚLTIMOS 13 MESES



Estoque de empregos e variação relativa em relação ao mês anterior por atividade econômica, BRASIL, OUTUBRO/2022

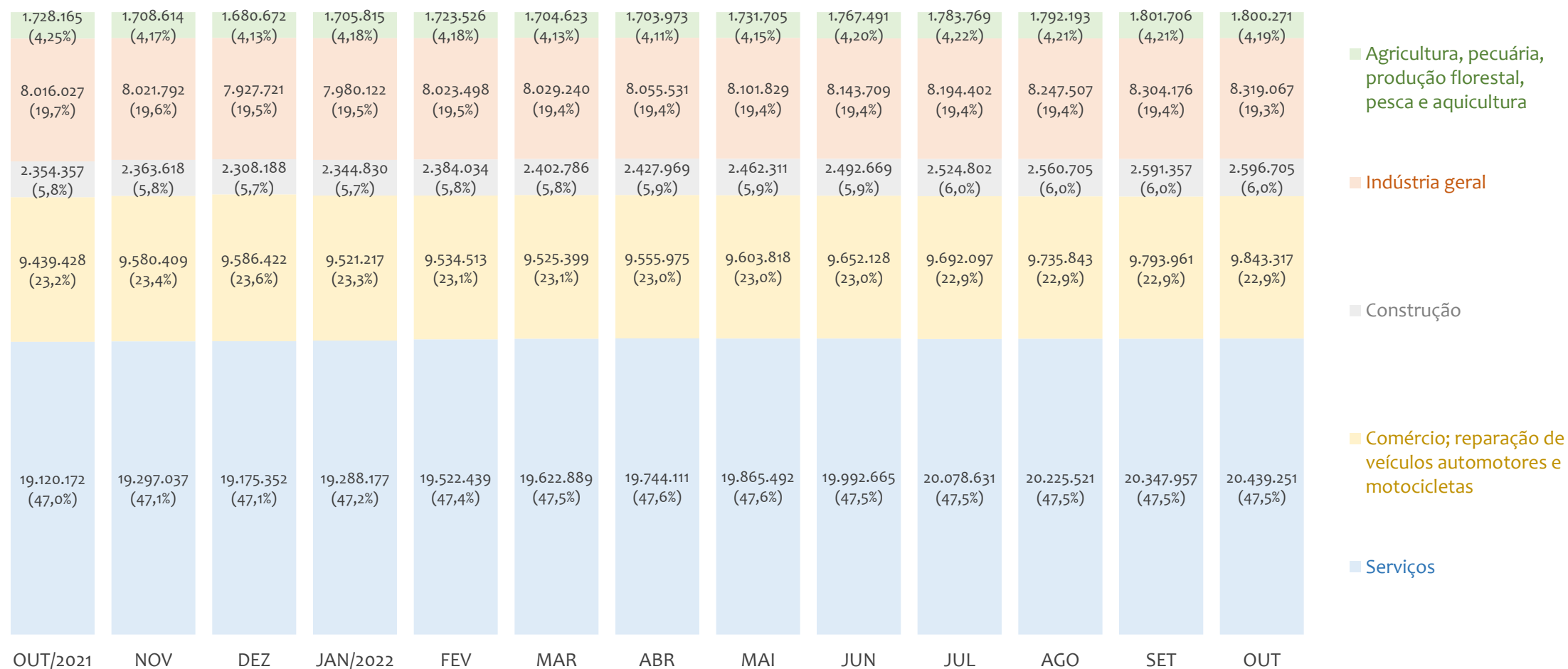


Admissões, desligamentos e saldo de empregos formais por atividade econômica, BRASIL, ACUMULADO 2022

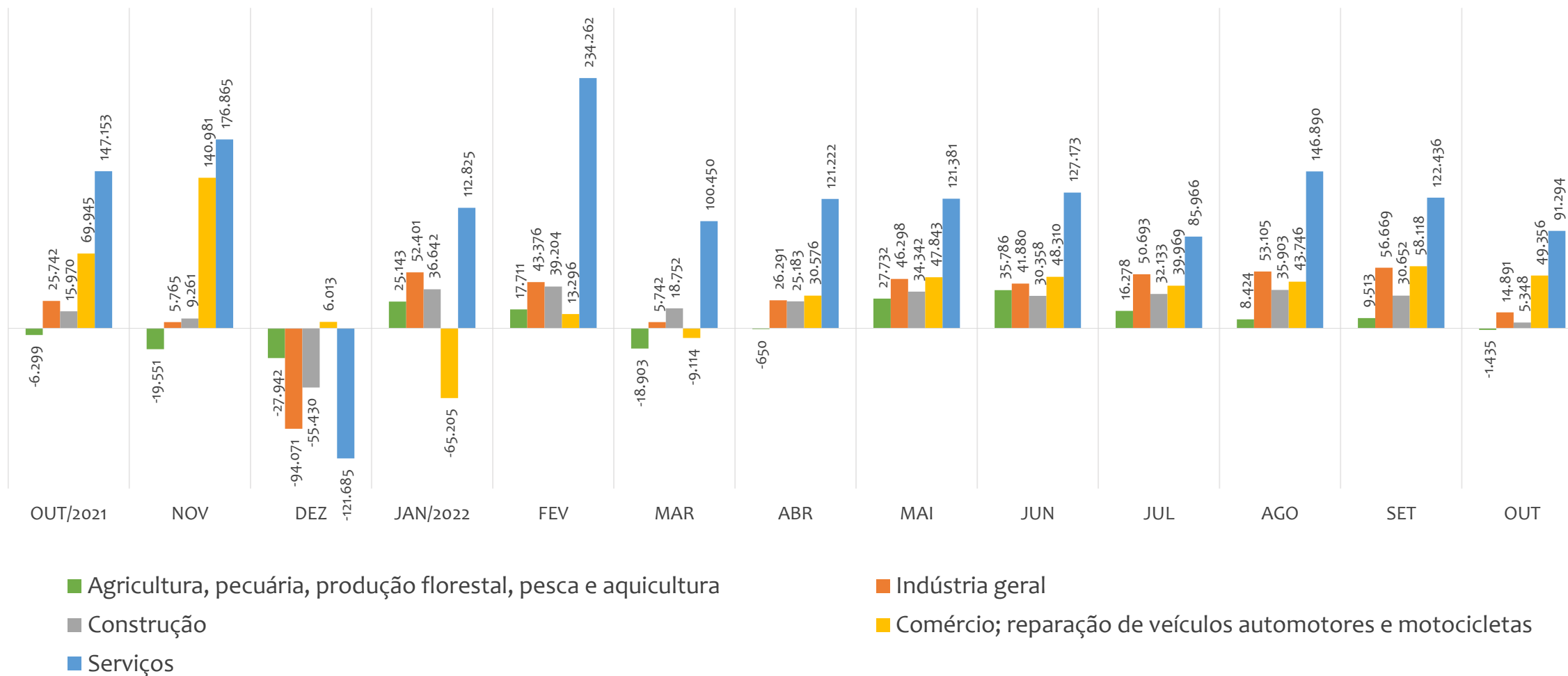


## ESTOQUE DE EMPREGOS MENSAL POR ATIVIDADE ECONÔMICA

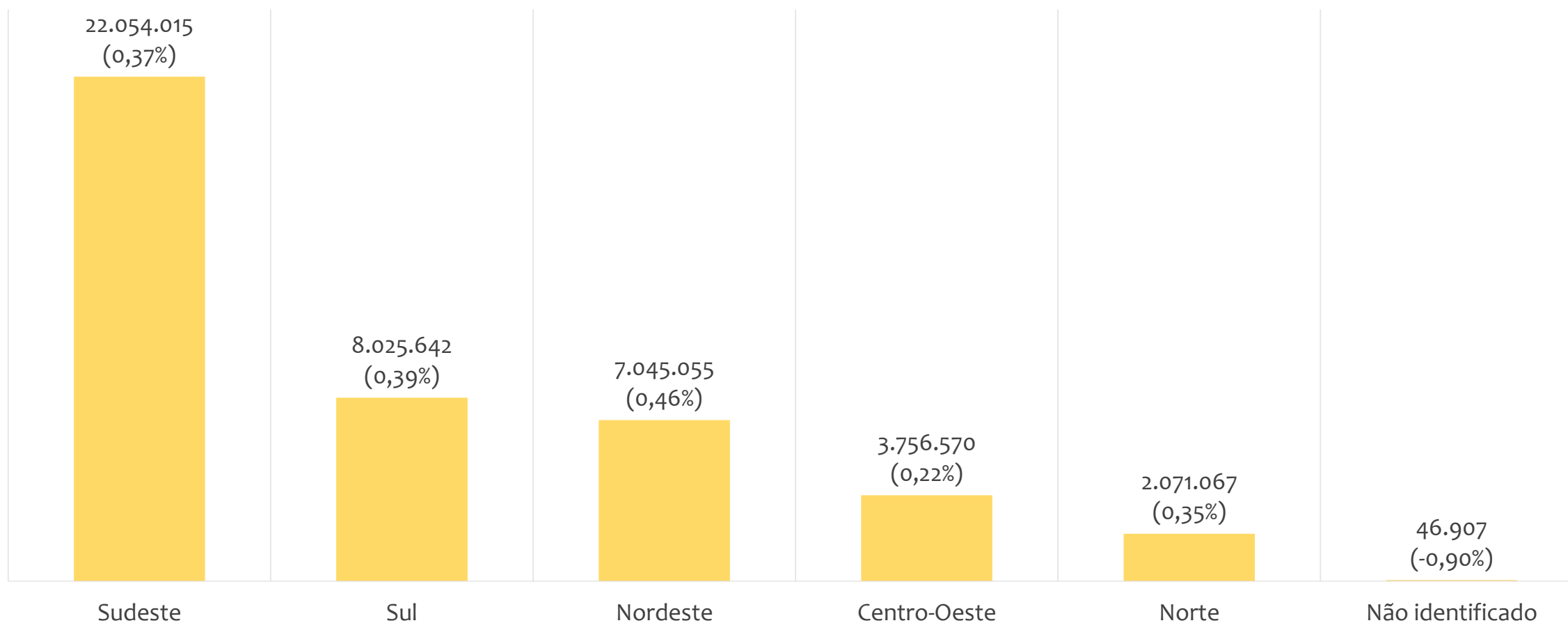
Participação do estoque de empregos das atividades econômicas, BRASIL, ÚLTIMOS 13 MESES



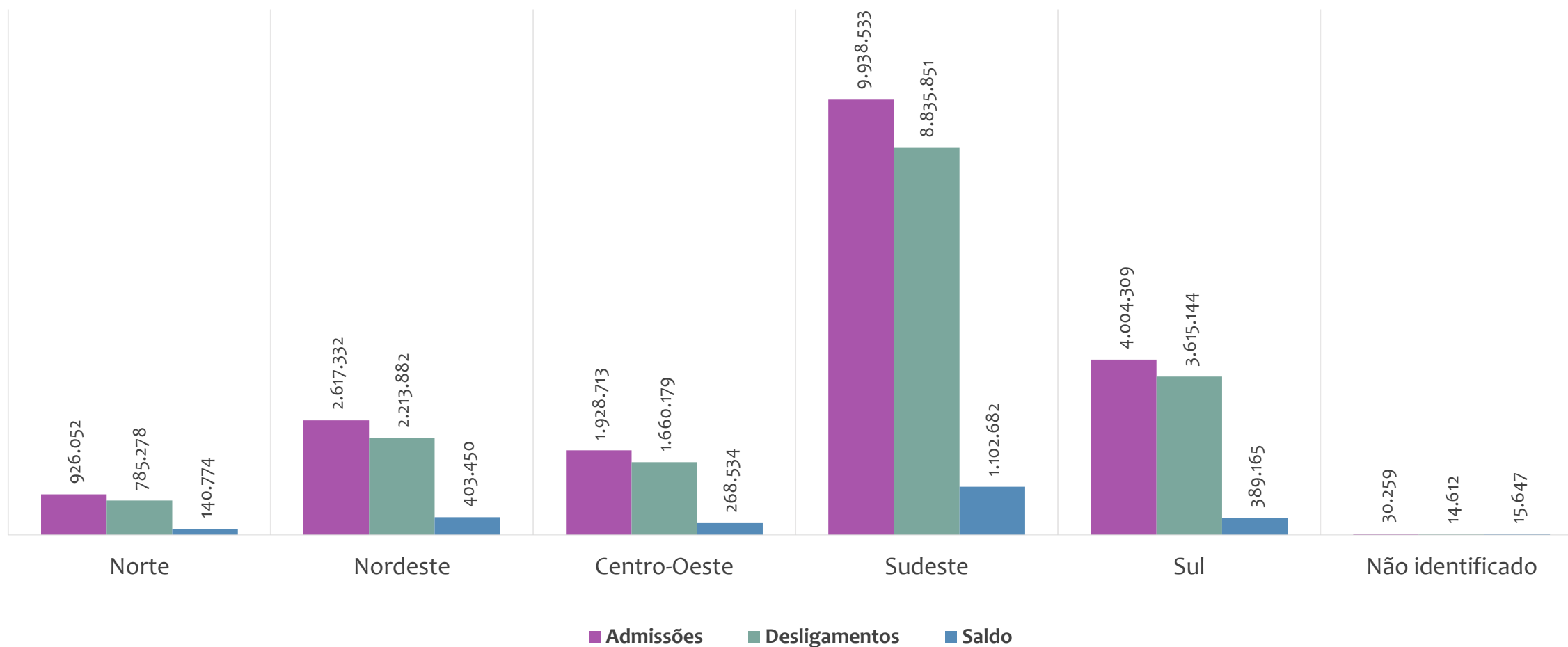
Saldo de empregos formais por atividade econômica, BRASIL, ÚLTIMOS 13 MESES



Estoque de empregos e variação relativa em relação ao mês anterior, BRASIL por REGIÃO, OUTUBRO/2022



Admissões, desligamentos e saldo de empregos formais, BRASIL por REGIÃO, ACUMULADO 2022



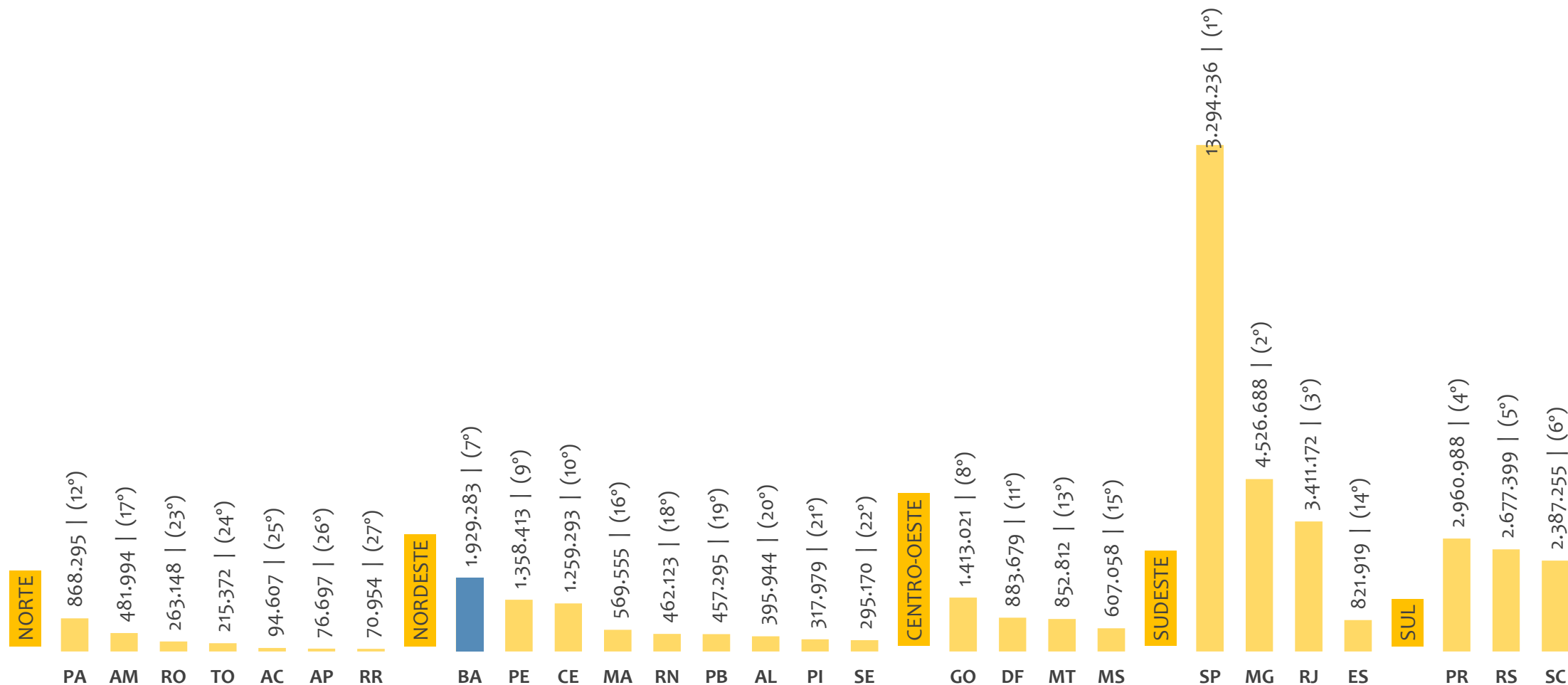


# EMPREGO FORMAL | BRASIL

Outubro  
2022

## ESTOQUE DE EMPREGOS ATUAL POR ESTADO E REGIÃO

Estoque de empregos, BRASIL por ESTADO e REGIÃO, OUTUBRO/2022

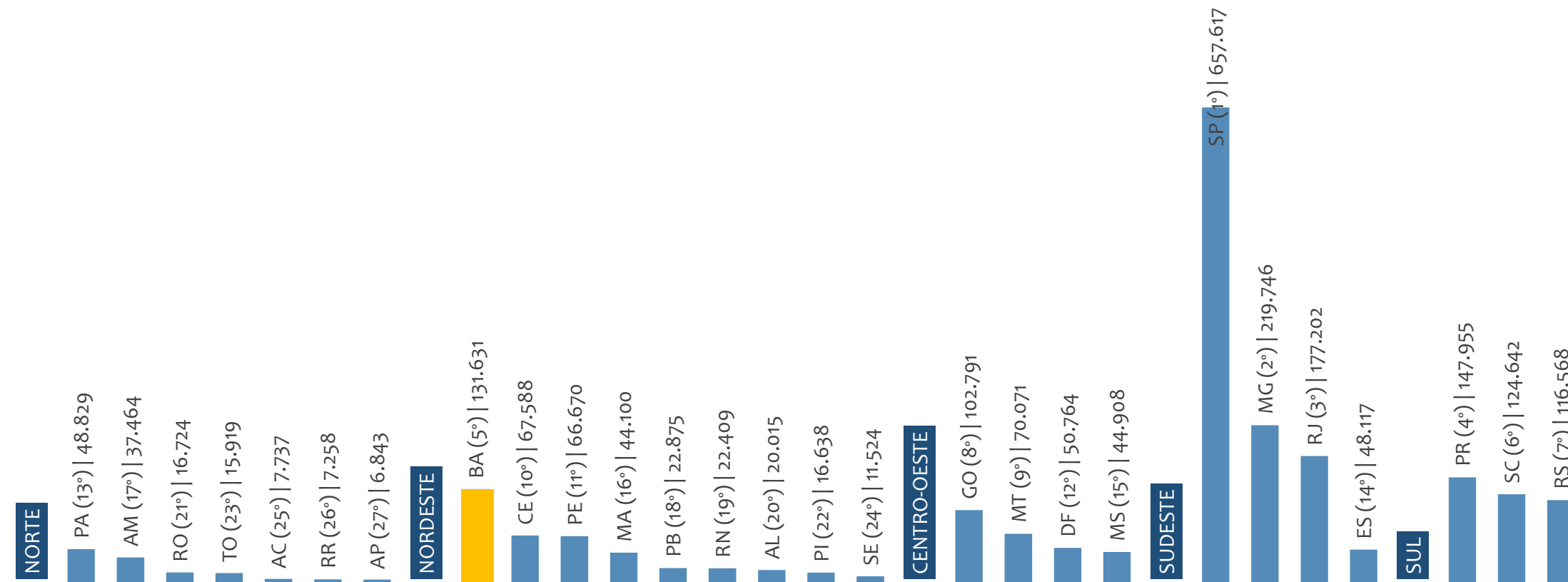


# EMPREGO FORMAL | BRASIL

Outubro  
2022

## SALDO ACUMULADO NO ANO POR ESTADO E REGIÃO

Saldo de empregos formais, BRASIL por ESTADO e REGIÃO, ACUMULADO 2022



No ACUMULADO de janeiro a outubro/2022, os estados apresentaram saldo negativo. SÃO PAULO é o estado de melhor saldo (657.617), enquanto que AMAPÁ é o estado com pior saldo de empregos formais (6.843).



## ESTOQUE ATUAL, ADMISSÕES, DESLIGAMENTOS E SALDO ACUMULADOS NO ANO POR ESTADO

ESTADO	ESTOQUE
1º   São Paulo	13.294.236
2º   Minas Gerais	4.526.688
3º   Rio de Janeiro	3.411.172
4º   Paraná	2.960.988
5º   Rio Grande do Sul	2.677.399
6º   Santa Catarina	2.387.255
<b>7º   Bahia</b>	<b>1.929.283</b>
8º   Goiás	1.413.021
9º   Pernambuco	1.358.413
10º   Ceará	1.259.293
11º   Distrito Federal	883.679
12º   Pará	868.295
13º   Mato Grosso	852.812
14º   Espírito Santo	821.919
15º   Mato Grosso do St	607.058
16º   Maranhão	569.555
17º   Amazonas	481.994
18º   Rio Grande do Nor	462.123
19º   Paraíba	457.295
20º   Alagoas	395.944
21º   Piauí	317.979
22º   Sergipe	295.170
23º   Rondônia	263.148
24º   Tocantins	215.372
25º   Acre	94.607
26º   Amapá	76.697
27º   Roraima	70.954

ESTADO	ADMISSÕES
1º   São Paulo	6.137.358
2º   Minas Gerais	2.111.156
3º   Paraná	1.497.659
4º   Santa Catarina	1.291.290
5º   Rio de Janeiro	1.285.953
6º   Rio Grande do Sul	1.215.360
7º   Goiás	760.306
<b>8º   Bahia</b>	<b>749.340</b>
9º   Mato Grosso	510.587
10º   Pernambuco	483.158
11º   Ceará	465.587
12º   Espírito Santo	404.066
13º   Pará	362.315
14º   Distrito Federal	346.988
15º   Mato Grosso do St	310.832
16º   Maranhão	220.290
17º   Amazonas	208.205
18º   Rio Grande do Nor	169.849
19º   Paraíba	164.163
20º   Alagoas	152.841
21º   Rondônia	135.026
22º   Piauí	113.455
23º   Tocantins	101.010
24º   Sergipe	98.649
25º   Acre	43.106
26º   Roraima	39.389
27º   Amapá	37.001

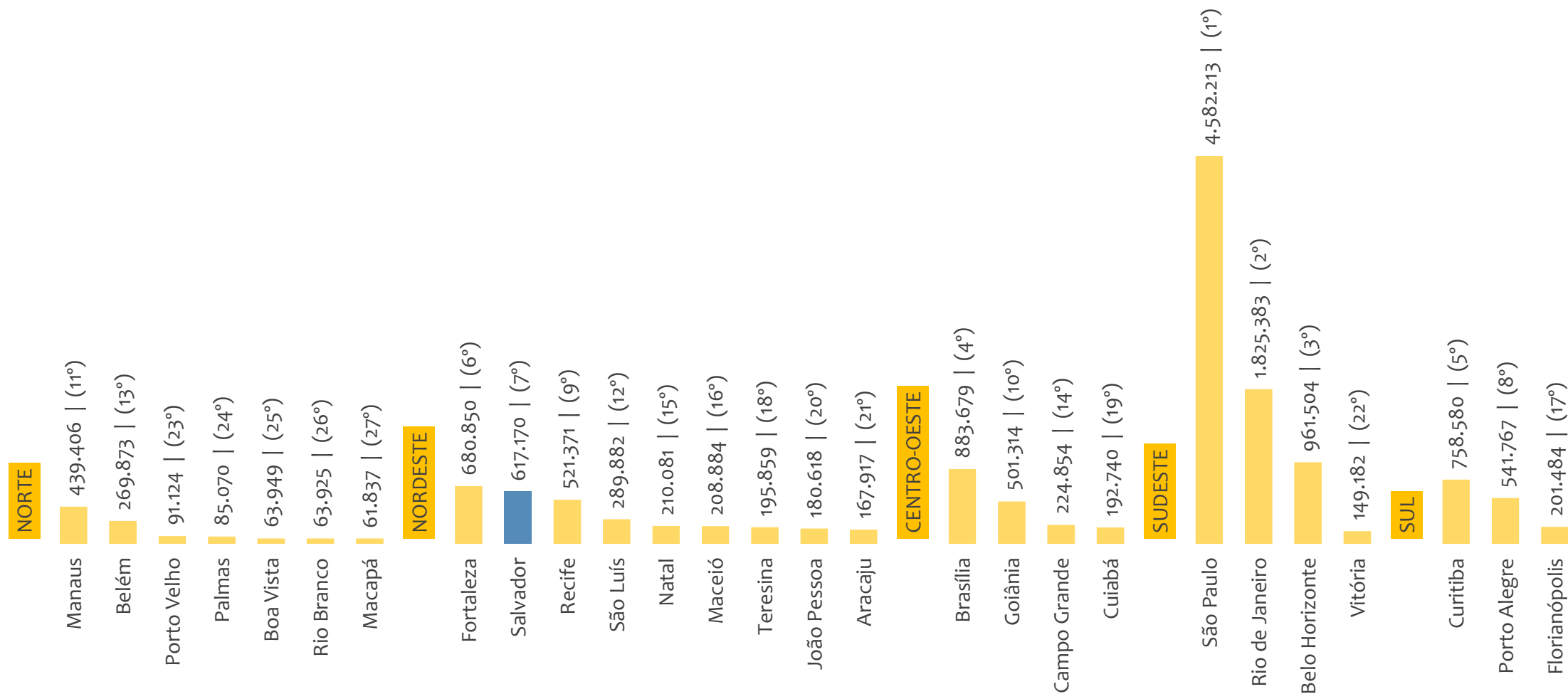
ESTADO	DESLIGAMENTOS
1º   São Paulo	5.479.741
2º   Minas Gerais	1.891.410
3º   Paraná	1.349.704
4º   Santa Catarina	1.166.648
5º   Rio de Janeiro	1.108.751
6º   Rio Grande do Sul	1.098.792
7º   Goiás	657.515
<b>8º   Bahia</b>	<b>617.709</b>
9º   Mato Grosso	440.516
10º   Pernambuco	416.488
11º   Ceará	397.999
12º   Espírito Santo	355.949
13º   Pará	313.486
14º   Distrito Federal	296.224
15º   Mato Grosso do St	265.924
16º   Maranhão	176.190
17º   Amazonas	170.741
18º   Rio Grande do Nor	147.440
19º   Paraíba	141.288
20º   Alagoas	132.826
21º   Rondônia	118.302
22º   Piauí	96.817
23º   Sergipe	87.125
24º   Tocantins	85.091
25º   Acre	35.369
26º   Roraima	32.131
27º   Amapá	30.158

ESTADO	SALDO
1º   São Paulo	657.617
2º   Minas Gerais	219.746
3º   Rio de Janeiro	177.202
4º   Paraná	147.955
<b>5º   Bahia</b>	<b>131.631</b>
6º   Santa Catarina	124.642
7º   Rio Grande do Sul	116.568
8º   Goiás	102.791
9º   Mato Grosso	70.071
10º   Ceará	67.588
11º   Pernambuco	66.670
12º   Distrito Federal	50.764
13º   Pará	48.829
14º   Espírito Santo	48.117
15º   Mato Grosso do St	44.908
16º   Maranhão	44.100
17º   Amazonas	37.464
18º   Paraíba	22.875
19º   Rio Grande do Nor	22.409
20º   Alagoas	20.015
21º   Rondônia	16.724
22º   Piauí	16.638
23º   Tocantins	15.919
24º   Sergipe	11.524
25º   Acre	7.737
26º   Roraima	7.258
27º   Amapá	6.843



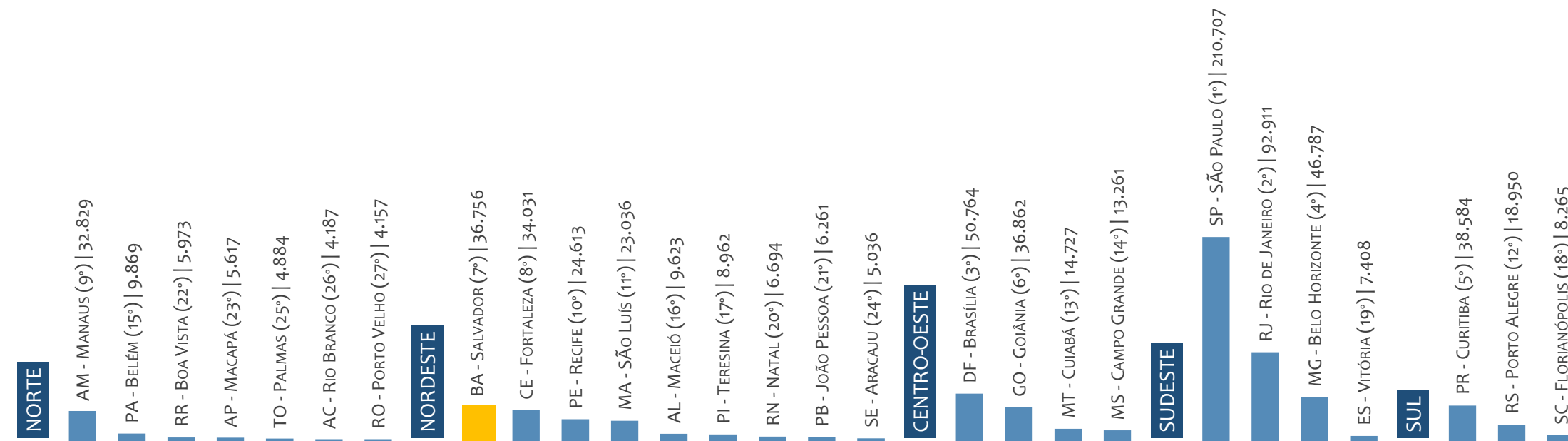
## ESTOQUE DE EMPREGOS ATUAL POR CAPITAL E REGIÃO

Estoque de empregos, BRASIL por CAPITAL e REGIÃO, OUTUBRO/2022



## SALDO ACUMULADO NO ANO POR CAPITAL E REGIÃO

Saldo de empregos formais, BRASIL por CAPITAL e REGIÃO, ACUMULADO 2022



No ACUMULADO de janeiro a outubro/2022, os capitais apresentaram saldo negativo. SÃO PAULO é a capital de melhor saldo (210.707), enquanto que PORTO VELHO é a capital com pior saldo de empregos formais (4.157).



## ESTOQUE ATUAL, ADMISSÕES, DESLIGAMENTOS E SALDO ACUMULADOS NO ANO POR CAPITAL

CAPITAL	ESTOQUE
1º   São Paulo	4.582.213
2º   Rio de Janeiro	1.825.383
3º   Belo Horizonte	961.504
4º   Brasília	883.679
5º   Curitiba	758.580
6º   Fortaleza	680.850
<b>7º   Salvador</b>	<b>617.170</b>
8º   Porto Alegre	541.767
9º   Recife	521.371
10º   Goiânia	501.314
11º   Manaus	439.406
12º   São Luís	289.882
13º   Belém	269.873
14º   Campo Grande	224.854
15º   Natal	210.081
16º   Maceió	208.884
17º   Florianópolis	201.484
18º   Teresina	195.859
19º   Cuiabá	192.740
20º   João Pessoa	180.618
21º   Aracaju	167.917
22º   Vitória	149.182
23º   Porto Velho	91.124
24º   Palmas	85.070
25º   Boa Vista	63.949
26º   Rio Branco	63.925
27º   Macapá	61.837

CAPITAL	ADMISSÕES
1º   São Paulo	2.284.867
2º   Rio de Janeiro	680.653
3º   Belo Horizonte	445.470
4º   Curitiba	440.546
5º   Brasília	346.988
6º   Goiânia	265.865
7º   Fortaleza	258.083
<b>8º   Salvador</b>	<b>229.334</b>
9º   Porto Alegre	226.103
10º   Manaus	190.653
11º   Recife	173.409
12º   Campo Grande	116.574
13º   Florianópolis	105.995
14º   São Luís	103.654
15º   Cuiabá	102.827
16º   Belém	94.196
17º   Maceió	72.702
18º   Natal	70.873
19º   João Pessoa	68.759
20º   Teresina	67.161
21º   Vitória	64.411
22º   Aracaju	52.340
23º   Porto Velho	41.355
24º   Palmas	38.852
25º   Boa Vista	35.362
26º   Macapá	29.226
27º   Rio Branco	29.188

CAPITAL	DESLIGAMENTOS
1º   São Paulo	2.074.160
2º   Rio de Janeiro	587.742
3º   Curitiba	401.962
4º   Belo Horizonte	398.683
5º   Brasília	296.224
6º   Goiânia	229.003
7º   Fortaleza	224.052
8º   Porto Alegre	207.153
<b>9º   Salvador</b>	<b>192.578</b>
10º   Manaus	157.824
11º   Recife	148.796
12º   Campo Grande	103.313
13º   Florianópolis	97.730
14º   Cuiabá	88.100
15º   Belém	84.327
16º   São Luís	80.618
17º   Natal	64.179
18º   Maceió	63.079
19º   João Pessoa	62.498
20º   Teresina	58.199
21º   Vitória	57.003
22º   Aracaju	47.304
23º   Porto Velho	37.198
24º   Palmas	33.968
25º   Boa Vista	29.389
26º   Rio Branco	25.001
27º   Macapá	23.609

CAPITAL	SALDO
1º   São Paulo	210.707
2º   Rio de Janeiro	92.911
3º   Brasília	50.764
4º   Belo Horizonte	46.787
5º   Curitiba	38.584
6º   Goiânia	36.862
<b>7º   Salvador</b>	<b>36.756</b>
8º   Fortaleza	34.031
9º   Manaus	32.829
10º   Recife	24.613
11º   São Luís	23.036
12º   Porto Alegre	18.950
13º   Cuiabá	14.727
14º   Campo Grande	13.261
15º   Belém	9.869
16º   Maceió	9.623
17º   Teresina	8.962
18º   Florianópolis	8.265
19º   Vitória	7.408
20º   Natal	6.694
21º   João Pessoa	6.261
22º   Boa Vista	5.973
23º   Macapá	5.617
24º   Aracaju	5.036
25º   Palmas	4.884
26º   Rio Branco	4.187
27º   Porto Velho	4.157



# EMPREGO FORMAL | BRASIL

Outubro  
2022

## ESTOQUE ATUAL, ADMISSÕES, DESLIGAMENTOS E SALDO ACUMULADOS NO ANO POR MUNICÍPIO

### ESTOQUE

RANKING 10 PRIMEIROS	
MUNICÍPIO	ESTOQUE
1º   SP-Sao Paulo	4.582.213
2º   RJ-Rio de Janeiro	1.825.383
3º   MG-Belo Horizonte	961.504
4º   DF-Brasília	883.679
5º   PR-Curitiba	758.580
6º   CE-Fortaleza	680.850
<b>7º   BA-Salvador</b>	<b>617.170</b>
8º   RS-Porto Alegre	541.767
9º   PE-Recife	521.371
10º   GO-Goiania	501.314

RANKING 10 ÚLTIMOS	
MUNICÍPIO	ESTOQUE
5561º   MA-Central do Maranhão	1
5562º   RN-Viçosa	1
5563º   MA-Bernardo Meade	0
5564º   PB-Vista Serrana	0
5565º   PB-Santa Inês	0
5566º   PB-São José do Bonfim	0
5567º   PI-Betânia do Piauí	0
5568º   PI-Curral Novo	0
5569º   PI-São Luís do Piauí	0
5570º   RN-Pedro Avelino	0

### ADMISSÕES

RANKING 10 PRIMEIROS	
MUNICÍPIO	ADMISSÕES
1º   SP-Sao Paulo	2.284.867
2º   RJ-Rio de Janeiro	680.653
3º   MG-Belo Horizonte	445.470
4º   PR-Curitiba	440.546
5º   DF-Brasília	346.988
6º   GO-Goiania	265.865
7º   CE-Fortaleza	258.083
<b>8º   BA-Salvador</b>	<b>229.334</b>
9º   RS-Porto Alegre	226.103
10º   AM-Manaus	190.653

RANKING 10 ÚLTIMOS	
MUNICÍPIO	ADMISSÕES
5561º   PI-Santo Antônio	1
5562º   PI-Vera Mendes	1
5563º   RN-Coronel João Pessoa	1
5564º   RN-Jardim de Acajú	1
5565º   RN-Ruy Barbosa	1
5566º   RN-Taboleiro Grande	1
5567º   AL-Palestina	0
5568º   PB-Parari	0
5569º   PB-Pedra Branca	0
5570º   RN-João Dias	0

### DESLIGAMENTOS

RANKING 10 PRIMEIROS	
MUNICÍPIO	DESLIGAMENTOS
1º   SP-Sao Paulo	2.074.160
2º   RJ-Rio de Janeiro	587.742
3º   PR-Curitiba	401.962
4º   MG-Belo Horizonte	398.683
5º   DF-Brasília	296.224
6º   GO-Goiania	229.003
7º   CE-Fortaleza	224.052
8º   RS-Porto Alegre	207.153
<b>9º   BA-Salvador</b>	<b>192.578</b>
10º   SP-Campinas	170.718

RANKING 10 ÚLTIMOS	
MUNICÍPIO	DESLIGAMENTOS
5561º   RN-Riacho de São João	1
5562º   MA-Porto Rico	0
5563º   MA-São Raimundo Nonato	0
5564º   PB-Areia de Barão	0
5565º   PB-Carrapateira	0
5566º   PB-São José de Bonfim	0
5567º   PE-Carnaubeira	0
5568º   RN-Jardim de Acajú	0
5569º   RN-João Dias	0
5570º   TO-Praia Norte	0

### SALDO DE EMPREGOS

RANKING 10 PRIMEIROS	
MUNICÍPIO	SALDO
1º   SP-Sao Paulo	210.707
2º   RJ-Rio de Janeiro	92.911
3º   DF-Brasília	50.764
4º   MG-Belo Horizonte	46.787
5º   PR-Curitiba	38.584
6º   GO-Goiania	36.862
<b>7º   BA-Salvador</b>	<b>36.756</b>
8º   CE-Fortaleza	34.031
9º   AM-Manaus	32.829
10º   PE-Recife	24.613

RANKING 10 ÚLTIMOS	
MUNICÍPIO	SALDO
5561º   AP-Pedra Branca	-710
5562º   MG-Barão de Cocanha	-787
5563º   SE-Nossa Senhora do Socorro	-790
5564º   PE-Bezerros	-928
5565º   RJ-Itaboraí	-1.385
5566º   TO-Arapoema	-1.429
5567º   MA-Santo Antônio	-1.567
5568º   MG-São Gonçalo do Amaral	-1.598
5569º   MG-Indianópolis	-2.572
5570º   SP-Lucélia	-2.651



---

# Região NORDESTE

---

ESTATÍSTICAS MENSAS DO EMPREGO FORMAL



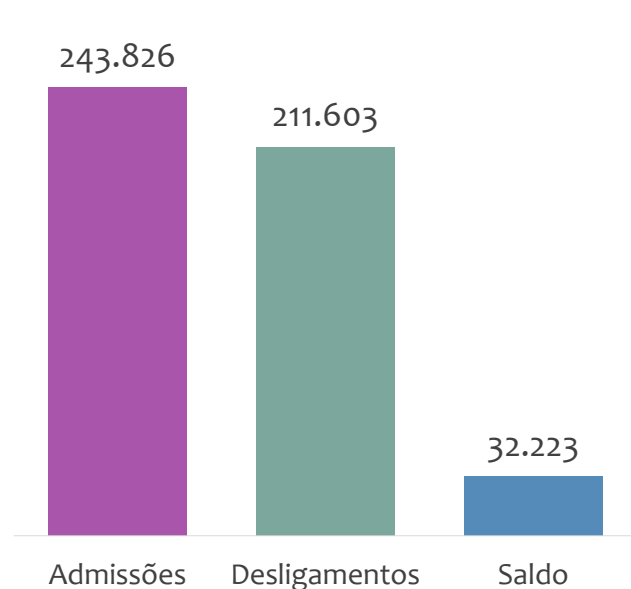


# EMPREGO FORMAL | REGIÃO NORDESTE

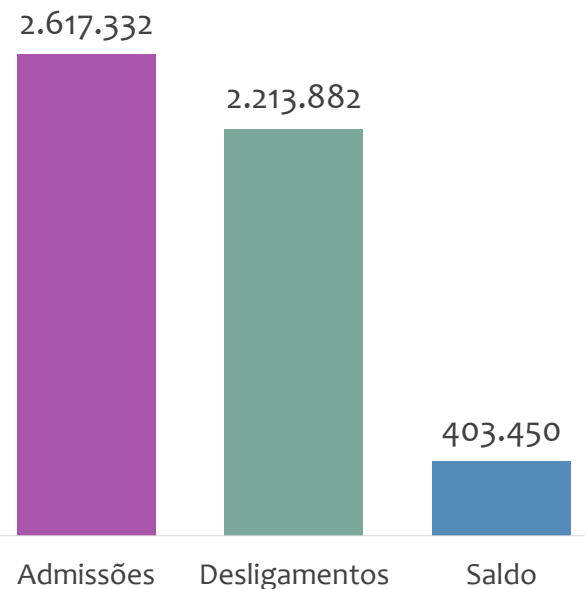
Outubro  
2022

## ADMISSÕES, DESLIGAMENTOS E SALDO NO MÊS ATUAL E ACUMULADO E ESTOQUE ATUAL


Admissões, desligamentos e saldo de empregos formais, região NORDESTE, OUTUBRO/2022



Admissões, desligamentos e saldo de empregos formais, região NORDESTE, ACUMULADO 2022



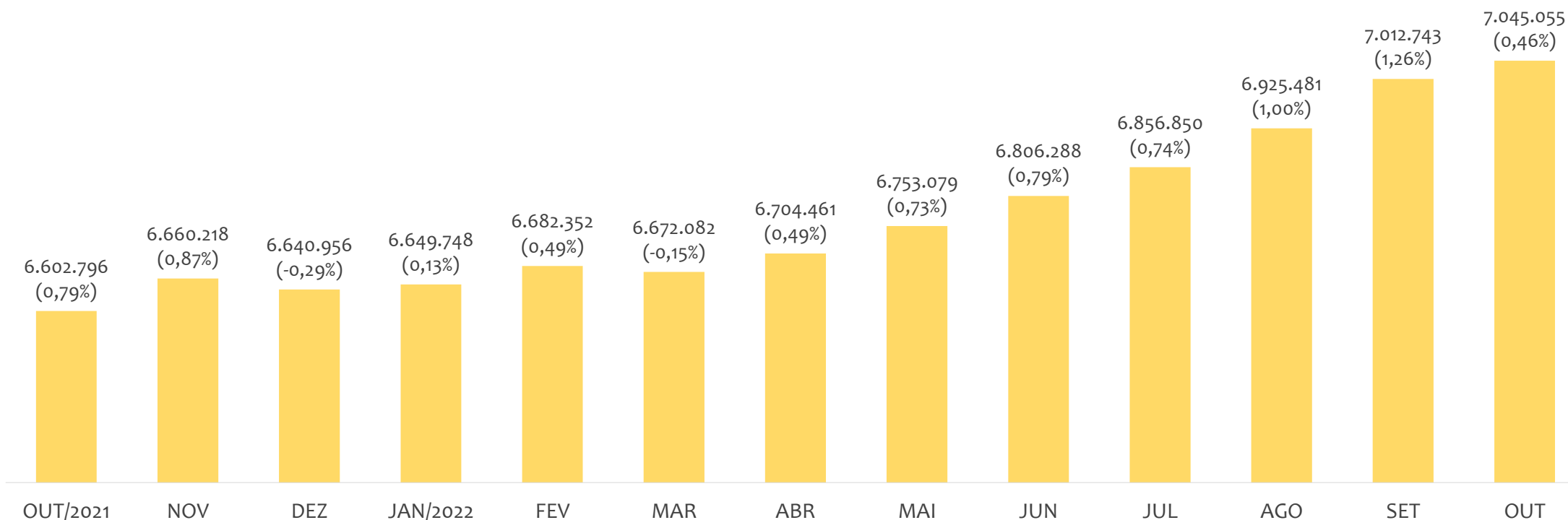
Estoque de empregos e variação relativa, região NORDESTE, OUTUBRO/2022



Na região NORDESTE, no mês de OUTUBRO/2022, o saldo de empregos formais foi de 32.223. O saldo ACUMULADO no ano (janeiro a outubro) foi de 403.450. Neste mesmo período ACUMULADO, o total de admissões e de desligamentos foram, respectivamente, 2.617.332 e 2.213.882. O ESTOQUE de empregos no ano é de 7.045.055, crescimento de 0,46% em relação ao mês anterior.



### Estoque de empregos e variação relativa em relação ao mês anterior, região NORDESTE, ÚLTIMOS 13 MESES



O estoque de empregos formais se refere ao total de contratos de trabalho vigentes no período analisado. A variação relativa é o percentual de aumento ou redução do estoque em relação ao período anterior.

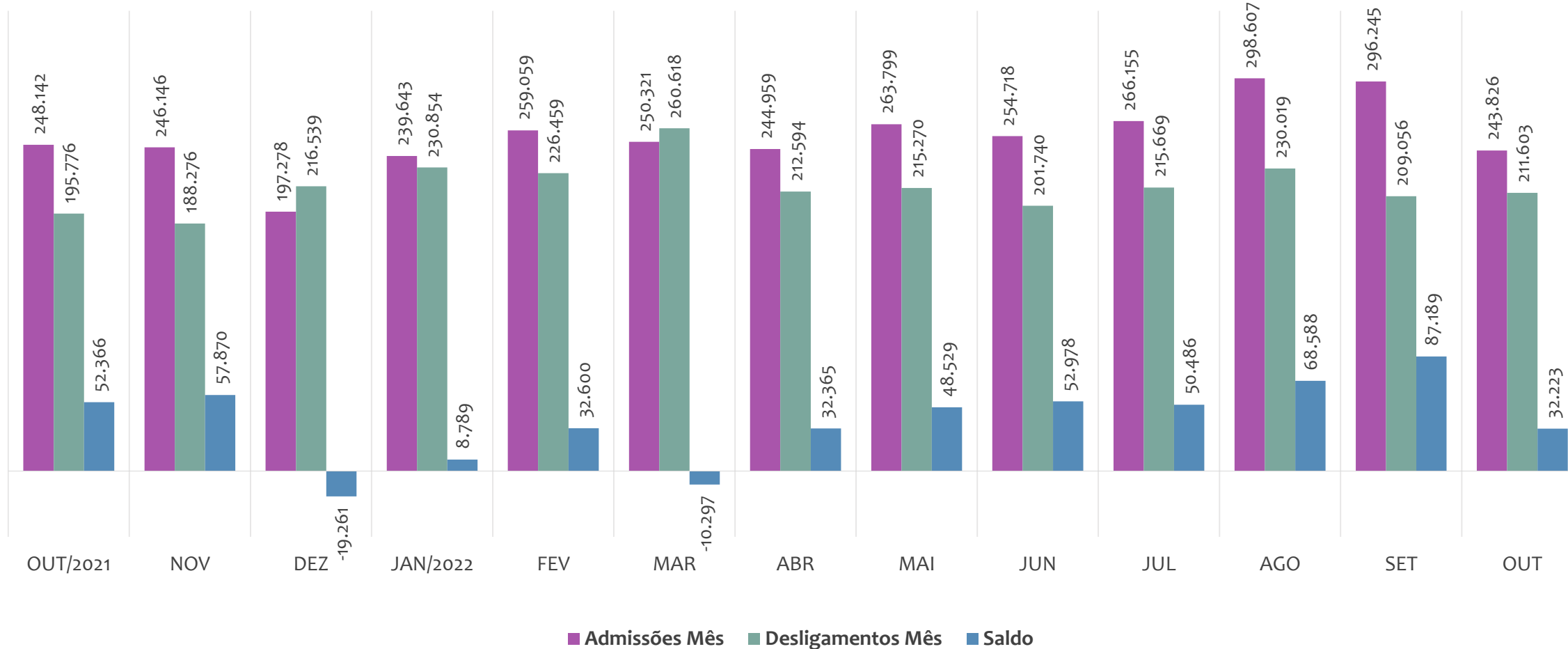


# EMPREGO FORMAL | REGIÃO NORDESTE

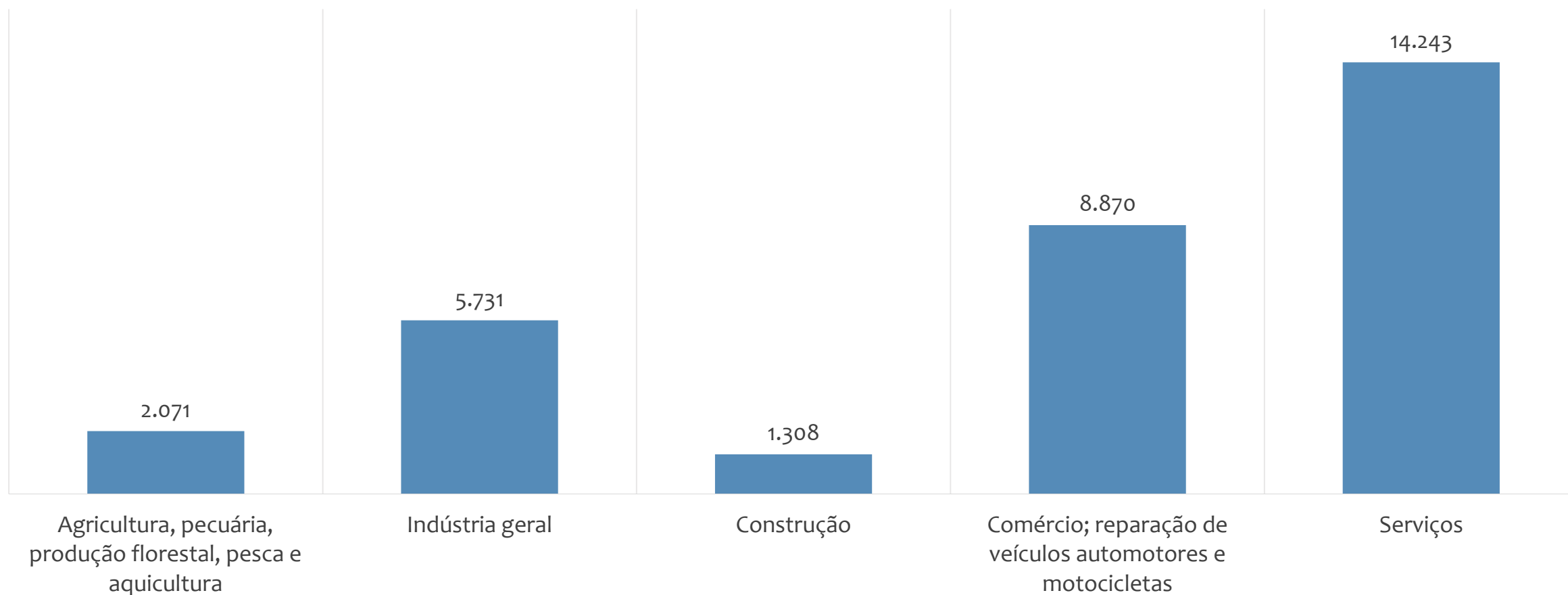
## ADMISSÕES, DESLIGAMENTOS E SALDOS MENSAIS

Outubro  
2022

Admissões, desligamentos e saldo de empregos formais, região NORDESTE, ÚLTIMOS 13 MESES



Saldo de empregos formais por atividade econômica, região NORDESTE, em OUTUBRO/2022

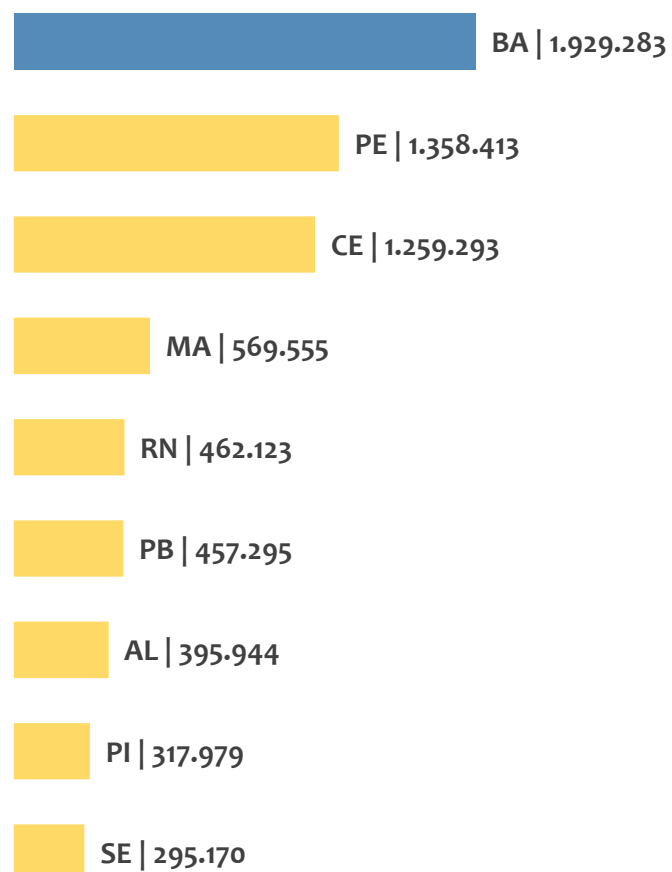


# EMPREGO FORMAL | REGIÃO NORDESTE

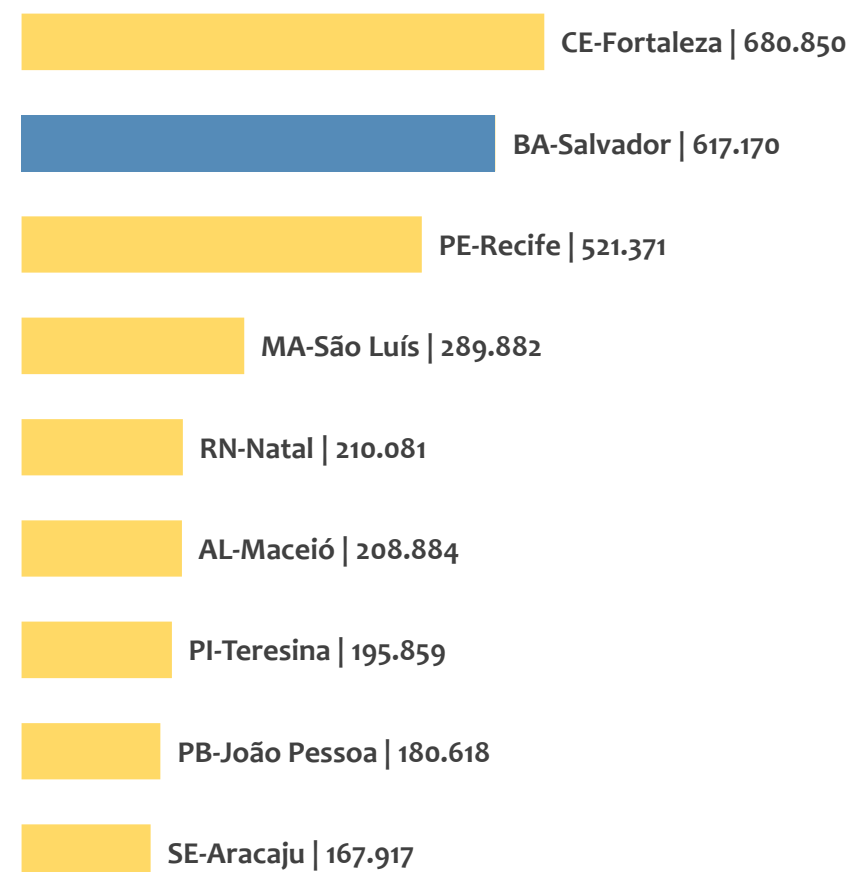
Outubro  
2022

## ESTOQUE ATUAL POR ESTADO E POR CAPITAL

Estoque de empregos,  
região NORDESTE por ESTADO, OUTUBRO/2022



Estoque de empregos,  
região NORDESTE por CAPITAL, OUTUBRO/2022

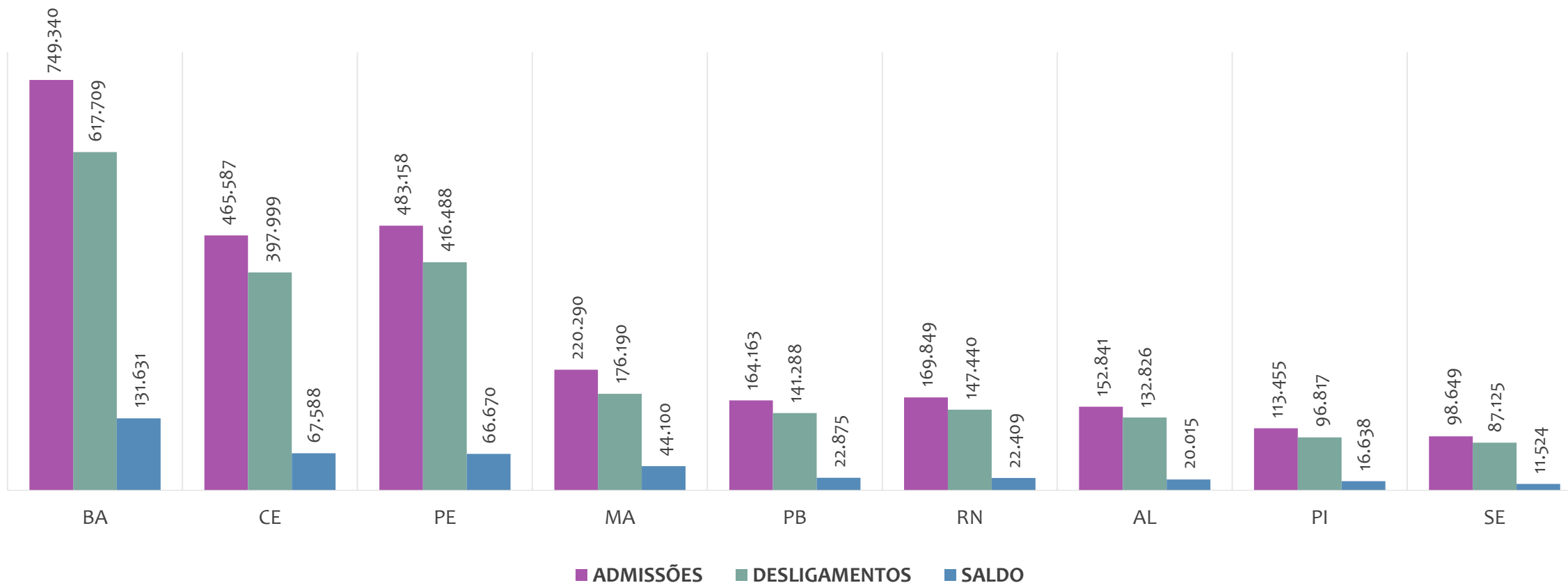


# EMPREGO FORMAL | REGIÃO NORDESTE

Outubro  
2022

## ADMISSÕES, DESLIGAMENTOS E SALDO ACUMULADOS NO ANO POR ESTADO

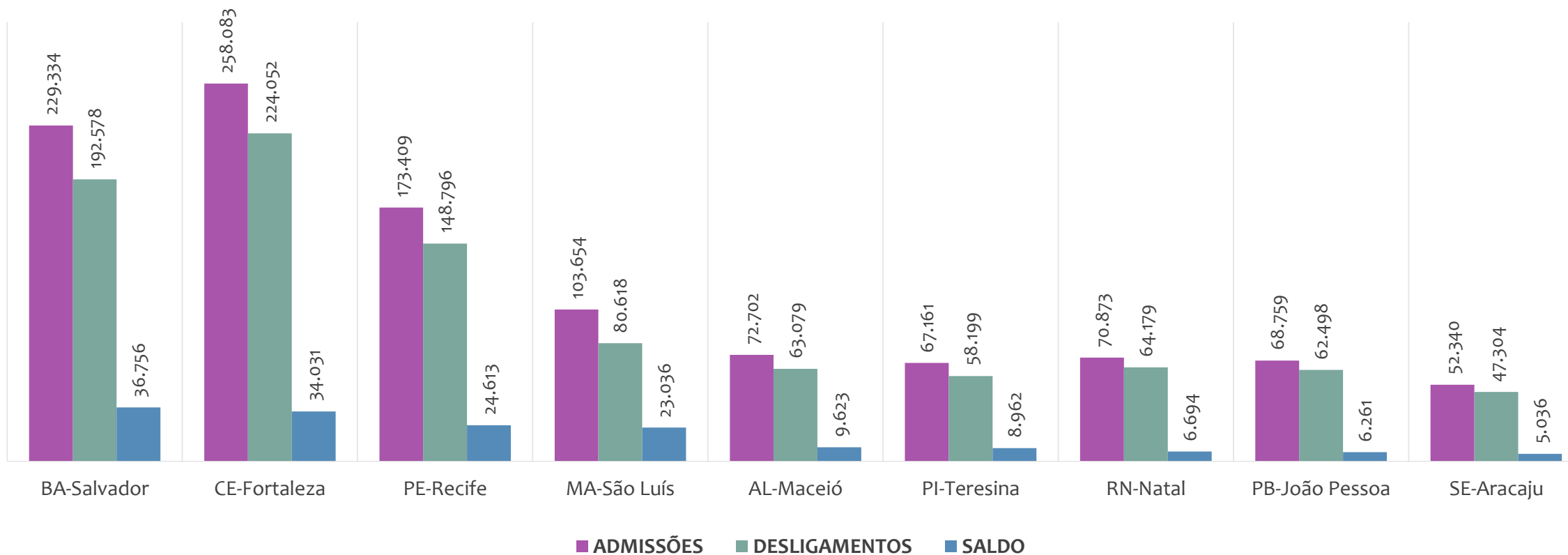
Admissões, desligamentos e saldo de empregos formais, região NORDESTE por ESTADO, ACUMULADO 2022



No ACUMULADO de janeiro a outubro/2022, nenhum estado da região NORDESTE apresentou saldo negativo. BAHIA é o estado de melhor saldo (131.631), enquanto que SERGIPE é o estado com pior saldo de empregos formais (11.524).



Admissões, desligamentos e saldo de empregos formais, região NORDESTE por CAPITAL, ACUMULADO 2022



No ACUMULADO de janeiro a outubro/2022, nenhuma capital da região NORDESTE apresentou saldo negativo. SALVADOR é a capital de melhor saldo (36.756), enquanto que ARACAJU é a capital com pior saldo de empregos formais (5.036).



# EMPREGO FORMAL | REGIÃO NORDESTE

Outubro  
2022

## ESTOQUE ATUAL, ADMISSÕES, DESLIGAMENTOS E SALDO ACUMULADOS NO ANO POR MUNICÍPIO

### ESTOQUE

RANKING 10 PRIMEIROS	
MUNICÍPIO	ESTOQUE
1º   CE-Fortaleza	680.850
<b>2º   BA-Salvador</b>	<b>617.170</b>
3º   PE-Recife	521.371
4º   MA-Sao Luis	289.882
5º   RN-Natal	210.081
6º   AL-Maceio	208.884
7º   PI-Teresina	195.859
8º   PB-Joao Pessoa	180.618
9º   SE-Aracaju	167.917
<b>10º   BA-Feira de Santana</b>	<b>123.775</b>

RANKING 10 ÚLTIMOS	
MUNICÍPIO	ESTOQUE
1785º   MA-Central do A	1
1786º   RN-Vicosa	1
1787º   MA-Bernardo dc	0
1788º   PB-Vista Serrana	0
1789º   PB-Santa Ines	0
1790º   PB-Sao Jose dos	0
1791º   PI-Betania do Pi	0
1792º   PI-Curral Novo d	0
1793º   PI-Sao Luis do Pi	0
1794º   RN-Pedro Avelir	0

### ADMISSÕES

RANKING 10 PRIMEIROS	
MUNICÍPIO	ADMISSÕES
1º   CE-Fortaleza	258.083
<b>2º   BA-Salvador</b>	<b>229.334</b>
3º   PE-Recife	173.409
4º   MA-Sao Luis	103.654
5º   AL-Maceio	72.702
6º   RN-Natal	70.873
7º   PB-Joao Pessoa	68.759
8º   PI-Teresina	67.161
9º   SE-Aracaju	52.340
<b>10º   BA-Lauro de Freitas</b>	<b>48.986</b>

RANKING 10 ÚLTIMOS	
MUNICÍPIO	ADMISSÕES
1785º   PI-Santo Antonio	1
1786º   PI-Vera Mendes	1
1787º   RN-Coronel Joao	1
1788º   RN-Jardim de Ar	1
1789º   RN-Ruy Barbosa	1
1790º   RN-Taboleiro Gr	1
1791º   AL-Palestina	0
1792º   PB-Parari	0
1793º   PB-Pedra Branca	0
1794º   RN-Joao Dias	0

### DESLIGAMENTOS

RANKING 10 PRIMEIROS	
MUNICÍPIO	DESLIGAMENTOS
1º   CE-Fortaleza	224.052
<b>2º   BA-Salvador</b>	<b>192.578</b>
3º   PE-Recife	148.796
4º   MA-Sao Luis	80.618
5º   RN-Natal	64.179
6º   AL-Maceio	63.079
7º   PB-Joao Pessoa	62.498
8º   PI-Teresina	58.199
9º   SE-Aracaju	47.304
<b>10º   BA-Lauro de Freitas</b>	<b>43.042</b>

RANKING 10 ÚLTIMOS	
MUNICÍPIO	DESLIGAMENTOS
1785º   RN-Pedra Preta	1
1786º   RN-Riacho de S	1
1787º   MA-Porto Rico c	0
1788º   MA-Sao Raimun	0
1789º   PB-Areia de Bar	0
1790º   PB-Carrapateira	0
1791º   PB-Sao Jose de E	0
1792º   PE-Carnaubeira	0
1793º   RN-Jardim de Ar	0
1794º   RN-Joao Dias	0

### SALDO DE EMPREGOS

RANKING 10 PRIMEIROS	
MUNICÍPIO	SALDO
<b>1º   BA-Salvador</b>	<b>36.756</b>
2º   CE-Fortaleza	34.031
3º   PE-Recife	24.613
4º   MA-Sao Luis	23.036
5º   AL-Maceio	9.623
6º   PI-Teresina	8.962
<b>7º   BA-Feira de Santana</b>	<b>7.537</b>
8º   RN-Natal	6.694
9º   PB-Joao Pessoa	6.261
10º   PE-Petrolina	6.036

RANKING 10 ÚLTIMOS	
MUNICÍPIO	SALDO
1785º   MA-Bernardo dc	-385
1786º   PI-Queimada Nc	-394
1787º   CE-Pereiro	-438
1788º   PI-Dom Inocenc	-440
1789º   PE-Alianca	-455
1790º   PI-Sao Goncalo	-478
1791º   PB-Sao Jose dos	-529
1792º   SE-Nossa Senho	-790
1793º   PE-Bezerras	-928
1794º   MA-Santo Antor	-1.567





---

# BAHIA

---

ESTATÍSTICAS MENSAS DO EMPREGO FORMAL

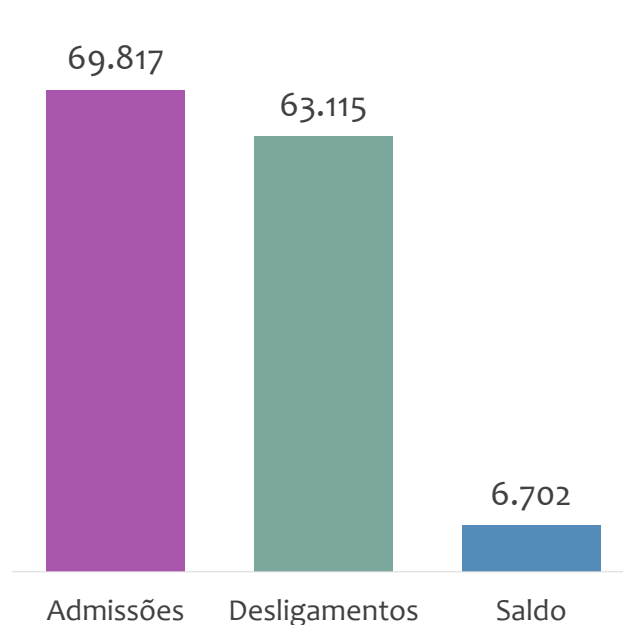


# EMPREGO FORMAL | BAHIA

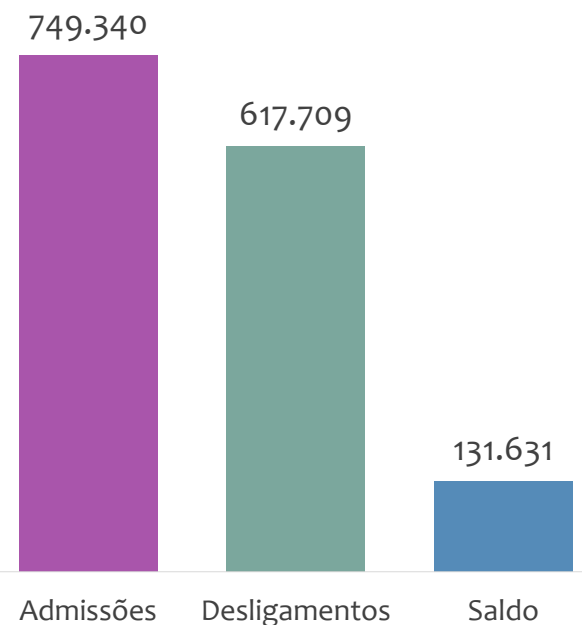
Outubro  
2022

## ADMISSÕES, DESLIGAMENTOS E SALDO NO MÊS ATUAL E ACUMULADO E ESTOQUE ATUAL

Admissões, desligamentos e saldo de empregos formais, BAHIA, OUTUBRO/2022



Admissões, desligamentos e saldo de empregos formais, BAHIA, ACUMULADO 2022



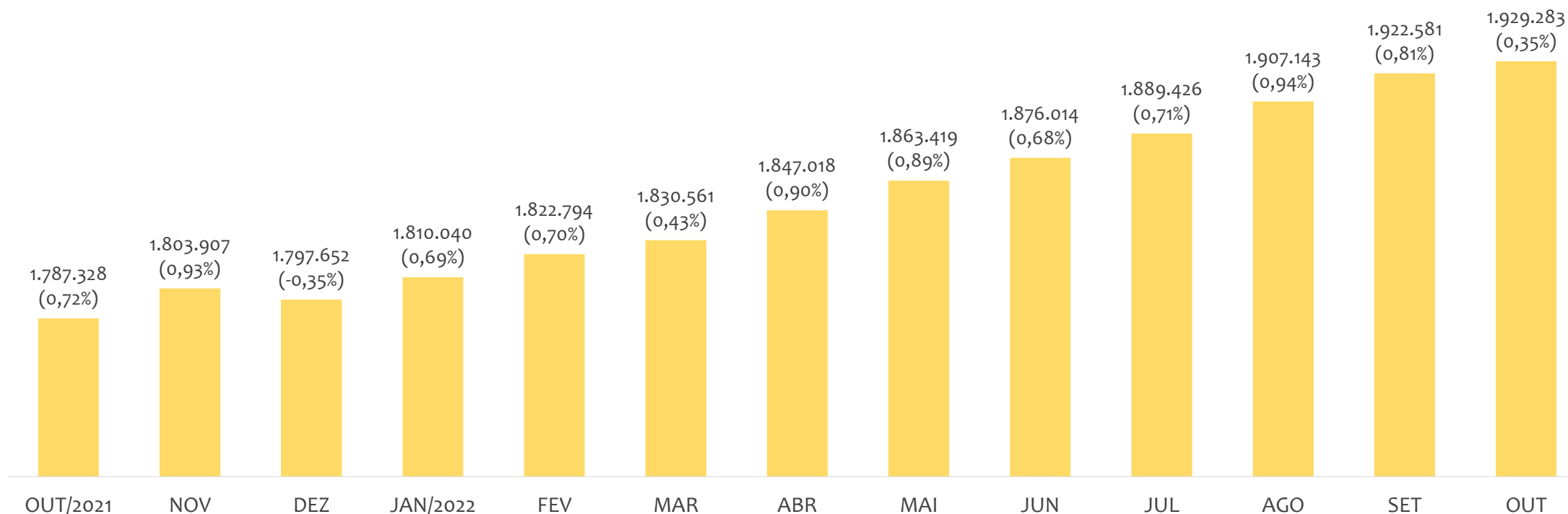
Estoque de empregos e variação relativa, BAHIA, OUTUBRO/2022



No estado da BAHIA, no mês de OUTUBRO/2022, o saldo de empregos formais foi de 6.702. O saldo ACUMULADO no ano (janeiro a outubro) foi de 131.631. Neste mesmo período ACUMULADO, o total de admissões e de desligamentos foram, respectivamente, 749.340 e 617.709. O ESTOQUE de empregos no mês é de 1.929.283, crescimento de 0,35% em relação ao mês anterior.



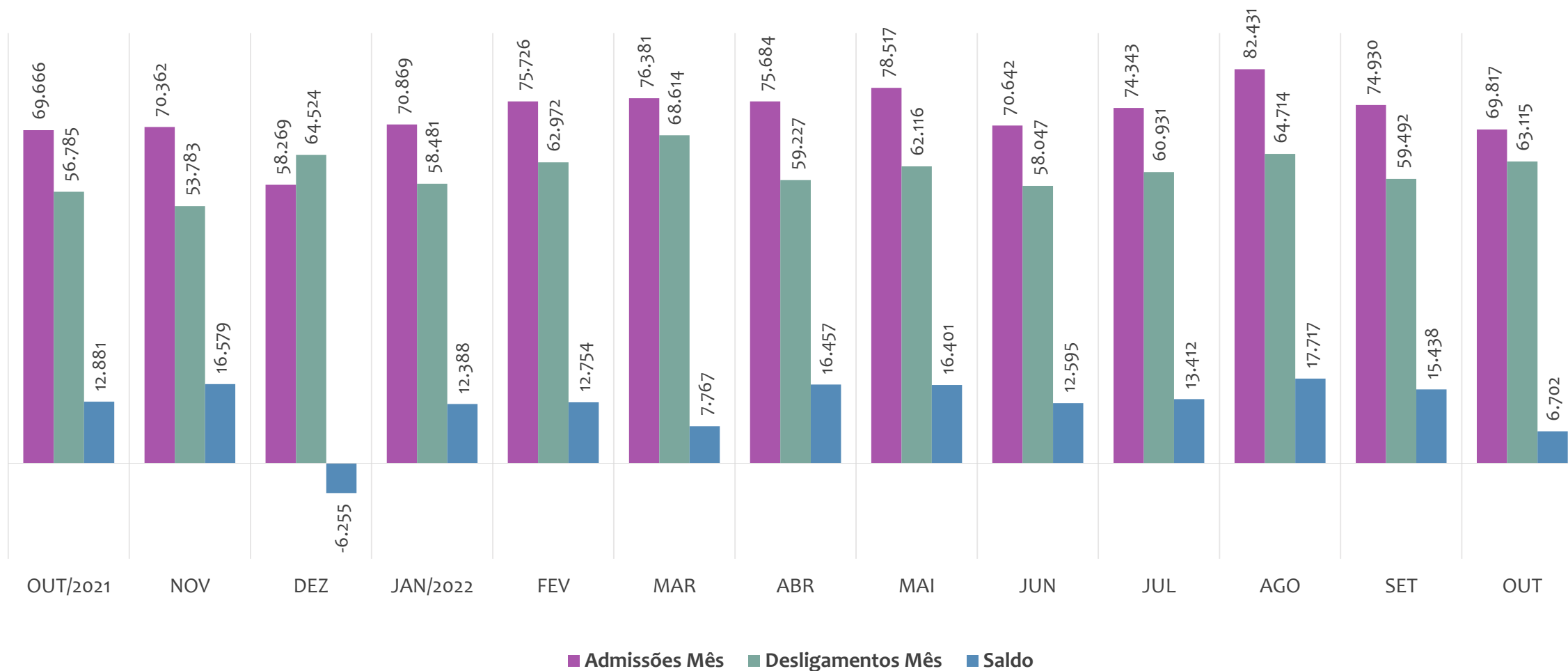
Estoque de empregos e variação relativa em relação ao mês anterior, BAHIA, ÚLTIMOS 13 MESES



O estoque de empregos formais se refere ao total de contratos de trabalho vigentes no período analisado. A variação relativa é o percentual de aumento ou redução do estoque em relação ao período anterior.



### Admissões, desligamentos e saldo de empregos formais, BAHIA, ÚLTIMOS 13 MESES

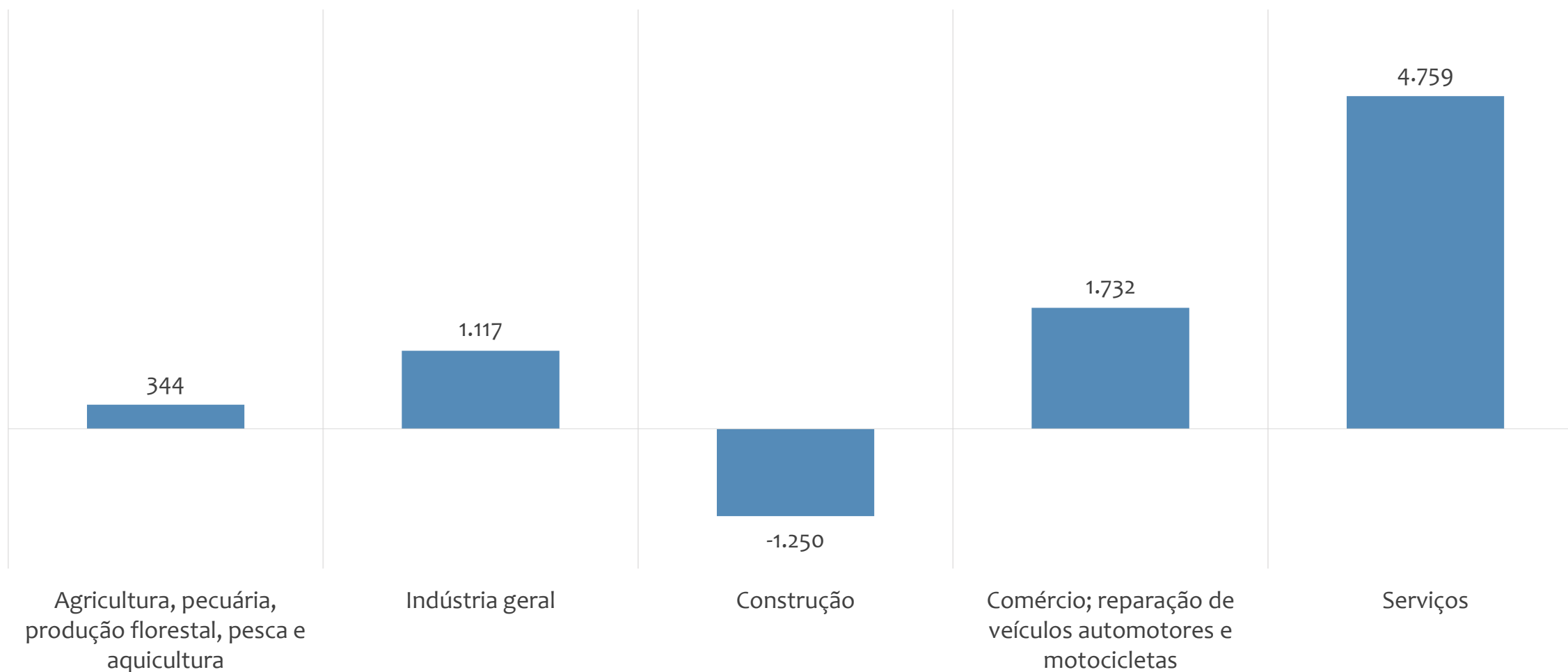


# EMPREGO FORMAL | BAHIA

Outubro  
2022

SALDO NO MÊS ATUAL POR ATIVIDADE ECONÔMICA

Saldo de empregos formais por atividade econômica, BAHIA, em OUTUBRO/2022



# EMPREGO FORMAL | BAHIA

Outubro  
2022

## ESTOQUE ATUAL, ADMISSÕES, DESLIGAMENTOS E SALDO ACUMULADOS NO ANO POR MUNICÍPIO

### ESTOQUE

RANKING 10 PRIMEIROS	
MUNICÍPIO	ESTOQUE
1º   Salvador	617.170
2º   Feira de Santana	123.775
3º   Lauro de Freitas	113.280
4º   Vitória da Conquista	70.563
5º   Camacari	70.162
6º   Juazeiro	40.740
7º   Simões Filho	40.490
8º   Itabuna	39.453
9º   Barreiras	33.032
10º   Alagoinhas	30.369

RANKING 10 ÚLTIMOS	
MUNICÍPIO	ESTOQUE
408º   Morpará	66
409º   Macururê	61
410º   Mansidão	60
411º   Mulungu do Morrão	60
412º   Caldeirão Grande	59
413º   Ibiquera	58
414º   Lamarão	57
415º   Gavião	56
416º   Cravolândia	50
417º   Irajuba	48

### ADMISSÕES

RANKING 10 PRIMEIROS	
MUNICÍPIO	ADMISSÕES
1º   Salvador	229.334
2º   Lauro de Freitas	48.986
3º   Feira de Santana	45.803
4º   Camacari	27.557
5º   Vitória da Conquista	26.341
6º   Luís Eduardo Magalhães	21.454
7º   Juazeiro	21.138
8º   Porto Seguro	17.340
9º   Barreiras	14.456
10º   Simões Filho	14.445

RANKING 10 ÚLTIMOS	
MUNICÍPIO	ADMISSÕES
408º   Novo Triunfo	14
409º   Lamarão	13
410º   Barro Alto	12
411º   Ichu	12
412º   Abaira	11
413º   Gavião	11
414º   Ibiquera	10
415º   Caldeirão Grande	9
416º   Mulungu do Morrão	8
417º   Irajuba	6

### DESLIGAMENTOS

RANKING 10 PRIMEIROS	
MUNICÍPIO	DESLIGAMENTOS
1º   Salvador	192.578
2º   Lauro de Freitas	43.042
3º   Feira de Santana	38.266
4º   Camacari	23.218
5º   Vitória da Conquista	22.452
6º   Luís Eduardo Magalhães	18.141
7º   Juazeiro	16.538
8º   Porto Seguro	16.365
9º   Simões Filho	12.514
10º   Barreiras	12.110

RANKING 10 ÚLTIMOS	
MUNICÍPIO	DESLIGAMENTOS
408º   Candeal	8
409º   Cravolândia	8
410º   Ichu	7
411º   Mulungu do Morrão	7
412º   Caturama	6
413º   Gavião	6
414º   Novo Triunfo	5
415º   Pedrao	5
416º   Ibiquera	4
417º   Abaira	2

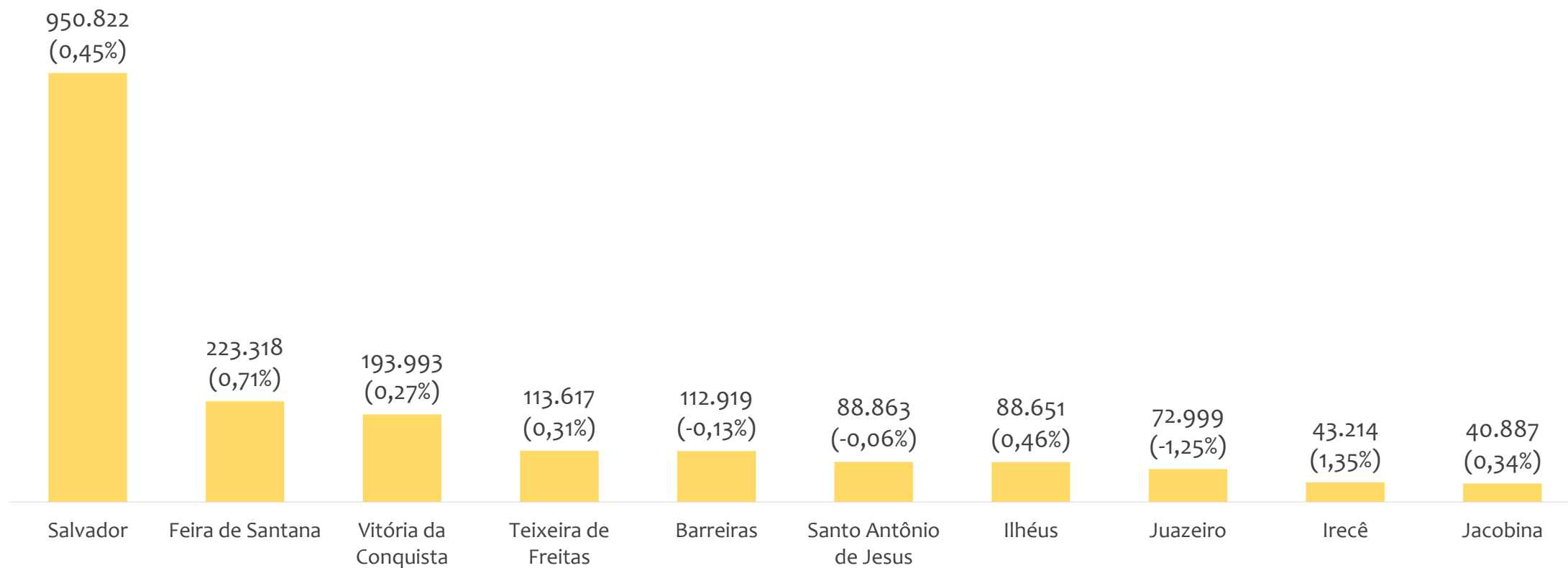
### SALDO DE EMPREGOS

RANKING 10 PRIMEIROS	
MUNICÍPIO	SALDO
1º   Salvador	36.756
2º   Feira de Santana	7.537
3º   Lauro de Freitas	5.944
4º   Juazeiro	4.600
5º   Camacari	4.339
6º   Alagoinhas	4.025
7º   Vitória da Conquista	3.889
8º   Luís Eduardo Magalhães	3.313
9º   Barreiras	2.346
10º   Jequié	1.969

RANKING 10 ÚLTIMOS	
MUNICÍPIO	SALDO
408º   Licínio de Almeida	-79
409º   Governador Mairão	-84
410º   Ituaçu	-118
411º   Itagiba	-145
412º   Ribeira do Amparo	-165
413º   Mata de São João	-168
414º   Santaluz	-169
415º   Uibaí	-209
416º   Correntina	-237
417º   Ourorândia	-362



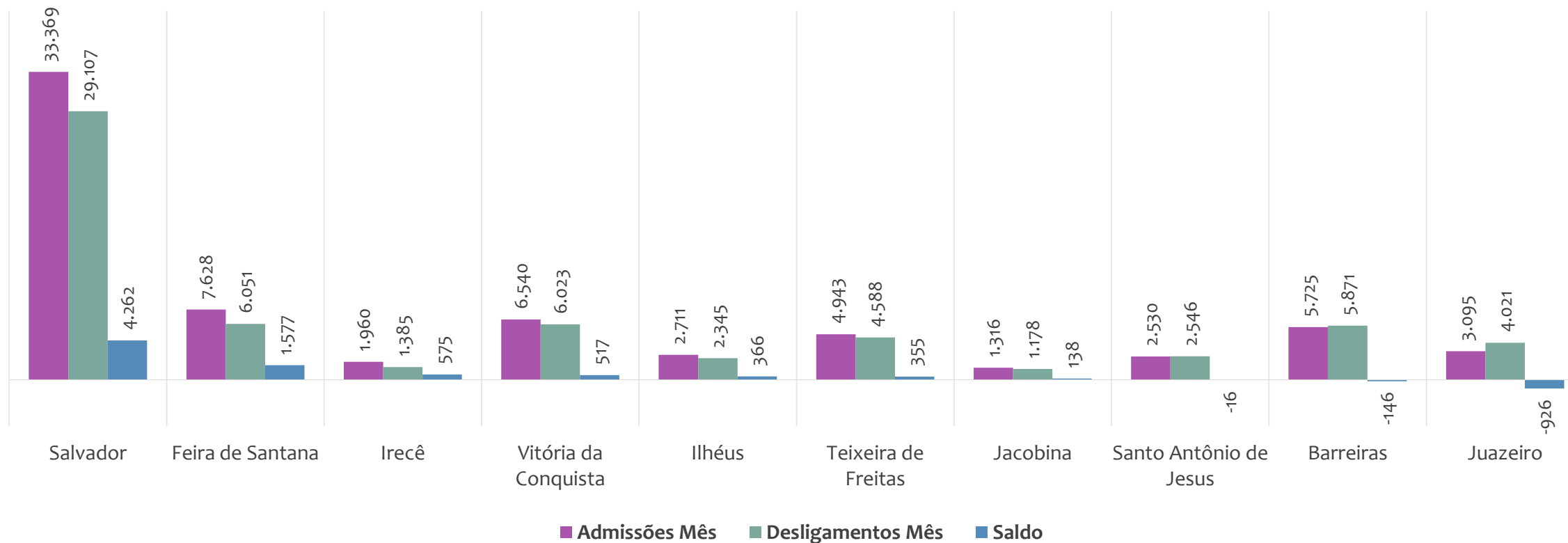
Estoque de empregos e variação relativa em relação ao mês anterior, BAHIA por Regional, OUTUBRO/2022



O estoque de empregos formais se refere ao total de contratos de trabalho vigentes no período analisado. A variação relativa é o percentual de aumento ou redução do estoque em relação ao período anterior.



Admissões, desligamentos e saldo de empregos formais, por REGIONAL, OUTUBRO/2022

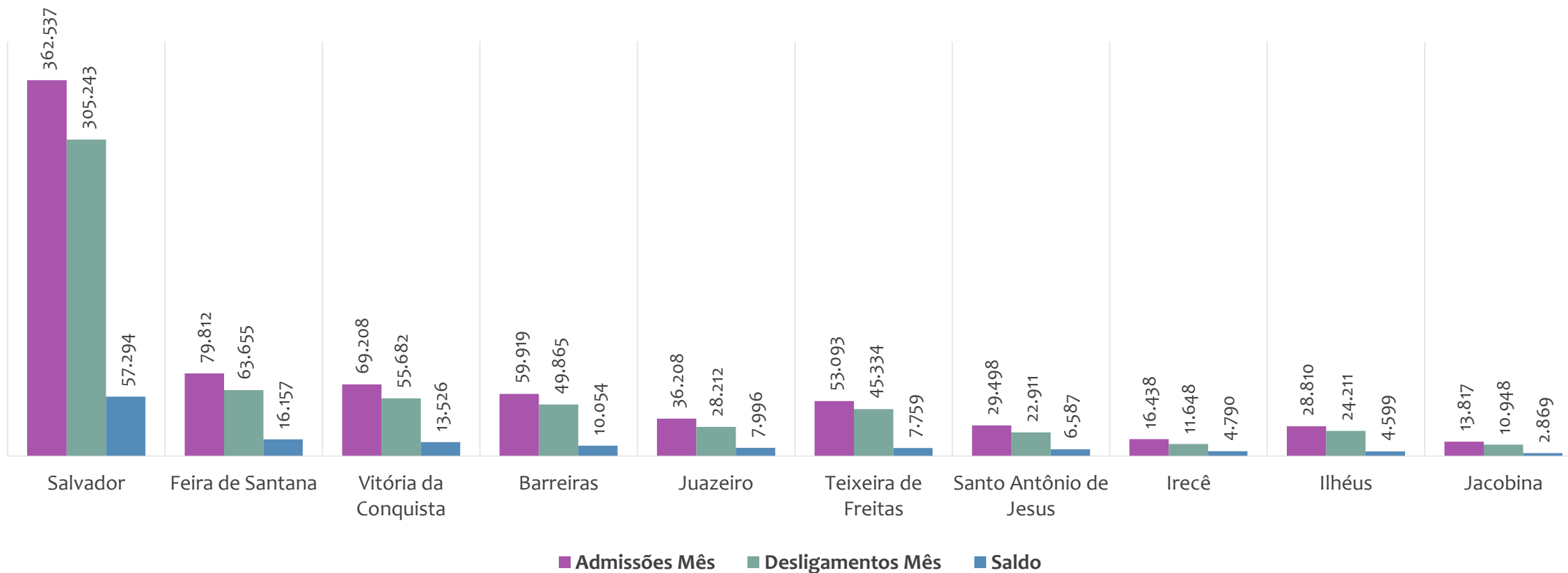


No mês de OUTUBRO/2022, 3 regionais apresentaram saldo negativo. SALVADOR é a regional de melhor saldo (4.262), enquanto que JUAZEIRO é a regional com pior saldo de empregos formais (-926).





Admissões, desligamentos e saldo de empregos formais, por REGIONAL, ACUMULADO 2022



No ACUMULADO de janeiro a outubro/2022, nenhuma regional apresentou saldo negativo. SALVADOR é a regional de melhor saldo (57.294), enquanto que JACOBINA é a regional com pior saldo de empregos formais (2.869).



---

# REGIONAIS | BA

---

ESTATÍSTICAS MENSAS DO EMPREGO FORMAL

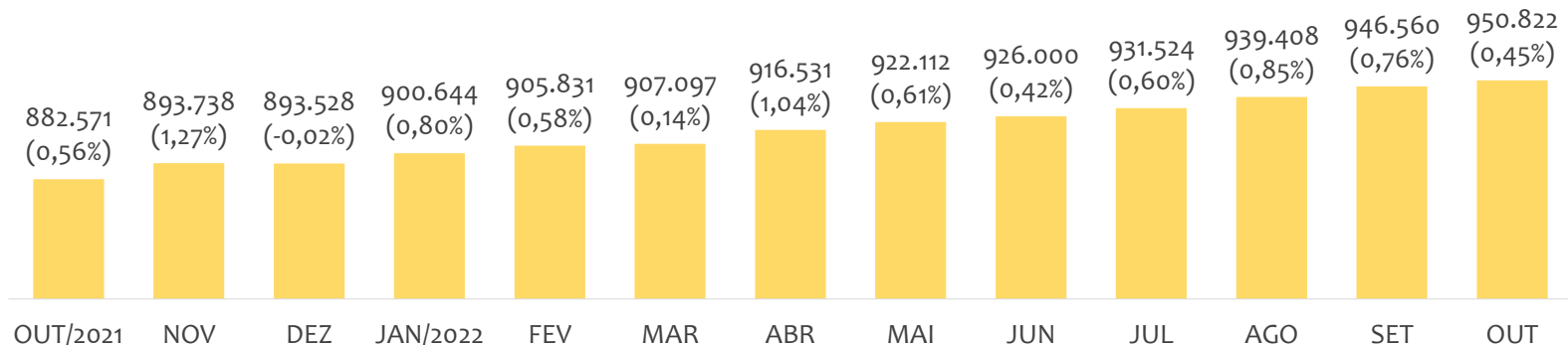


# EMPREGO FORMAL | UNIDADE REGIONAL SALVADOR

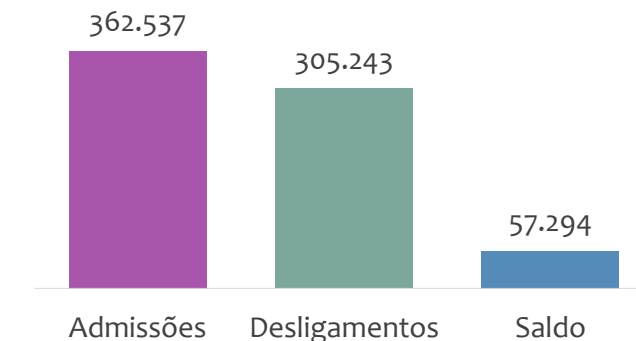
Outubro  
2022

## ESTOQUE MENSAL, ADMISSÕES, DESLIGAMENTOS E SALDOS MENSIS E ACUMULADO

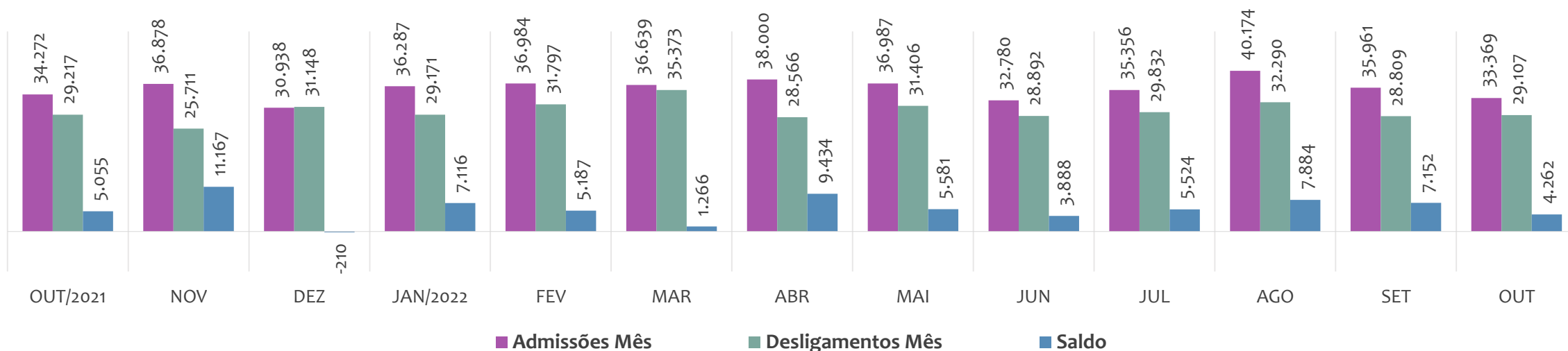
Estoque de empregos e variação relativa em relação ao mês anterior, ÚLTIMOS 13 MESES



Admissões, desligamentos e saldo de empregos formais, ACUMULADO 2022



Admissões, desligamentos e saldo de empregos formais, ÚLTIMOS 13 MESES



# EMPREGO FORMAL | UNIDADE REGIONAL SALVADOR

Outubro  
2022

## ESTOQUE ATUAL, ADMISSÕES, DESLIGAMENTOS E SALDO ACUMULADOS NO ANO POR MUNICÍPIO

### ESTOQUE

RANKING 10 PRIMEIROS	
MUNICÍPIO	ESTOQUE
1º   Salvador	617.170
2º   Lauro de Freitas	113.280
3º   Camacari	70.162
4º   Simoes Filho	40.490
5º   Alagoinhas	30.369
6º   Candeias	12.735
7º   Dias D Avila	12.162
8º   Mata de Sao Joao	12.039
9º   Catu	7.148
10º   Pojuca	6.948

RANKING 10 ÚLTIMOS	
MUNICÍPIO	ESTOQUE
25º   Jandaira	354
26º   Aracas	344
27º   Apora	321
28º   Crisopolis	319
29º   Aramari	248
30º   Itanagra	230
31º   Cardeal da Silva	168
32º   Acajutiba	159
33º   Ouricangas	116
34º   Pedrao	100

### ADMISSÕES

RANKING 10 PRIMEIROS	
MUNICÍPIO	ADMISSÕES
1º   Salvador	229.334
2º   Lauro de Freitas	48.986
3º   Camacari	27.557
4º   Simoes Filho	14.445
5º   Alagoinhas	12.666
6º   Dias D Avila	5.114
7º   Mata de Sao Joao	4.545
8º   Candeias	4.281
9º   Catu	3.100
10º   Pojuca	2.532

RANKING 10 ÚLTIMOS	
MUNICÍPIO	ADMISSÕES
25º   Conde	189
26º   Itanagra	127
27º   Aracas	120
28º   Jandaira	114
29º   Crisopolis	111
30º   Cardeal da Silva	101
31º   Aramari	86
32º   Acajutiba	78
33º   Ouricangas	78
34º   Pedrao	25

### DESLIGAMENTOS

RANKING 10 PRIMEIROS	
MUNICÍPIO	DESLIGAMENTOS
1º   Salvador	192.578
2º   Lauro de Freitas	43.042
3º   Camacari	23.218
4º   Simoes Filho	12.514
5º   Alagoinhas	8.641
6º   Mata de Sao Joao	4.713
7º   Dias D Avila	4.624
8º   Candeias	4.057
9º   Catu	2.112
10º   Pojuca	1.499

RANKING 10 ÚLTIMOS	
MUNICÍPIO	DESLIGAMENTOS
25º   Acajutiba	150
26º   Aracas	132
27º   Itanagra	131
28º   Conde	125
29º   Aramari	105
30º   Ouricangas	100
31º   Cardeal da Silva	88
32º   Jandaira	87
33º   Crisopolis	76
34º   Pedrao	5

### SALDO DE EMPREGOS

RANKING 10 PRIMEIROS	
MUNICÍPIO	SALDO
1º   Salvador	36.756
2º   Lauro de Freitas	5.944
3º   Camacari	4.339
4º   Alagoinhas	4.025
5º   Simoes Filho	1.931
6º   Pojuca	1.033
7º   Catu	988
8º   Inhambupe	546
9º   Dias D Avila	490
10º   Itapicuru	288

RANKING 10 ÚLTIMOS	
MUNICÍPIO	SALDO
25º   Olindina	2
26º   Itanagra	-4
27º   Aracas	-12
28º   Aramari	-19
29º   Ouricangas	-22
30º   Entre Rios	-42
31º   Sao Francisco do C	-45
32º   Satiro Dias	-47
33º   Acajutiba	-72
34º   Mata de Sao Joao	-168

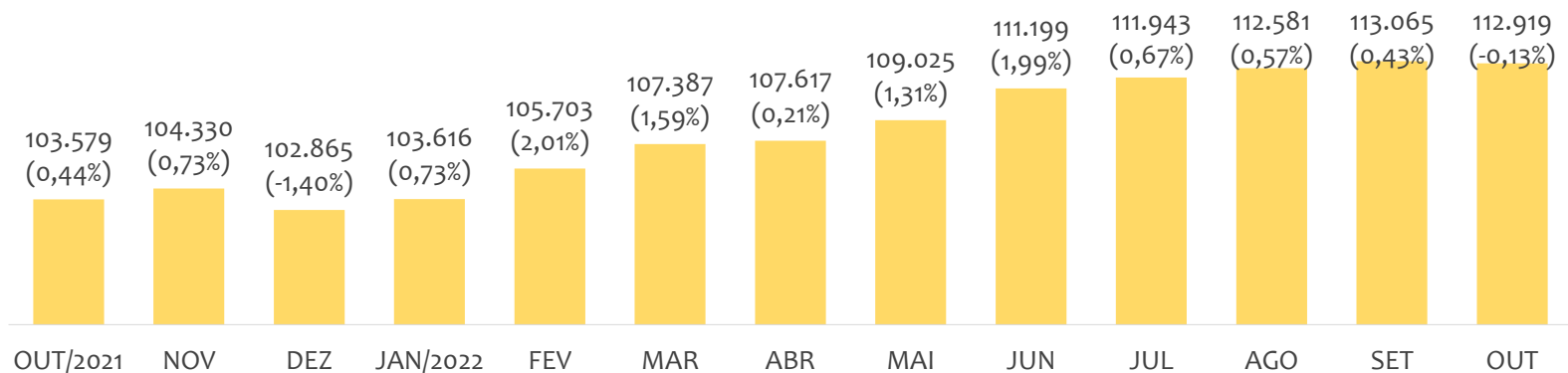


# EMPREGO FORMAL | UNIDADE REGIONAL BARREIRAS

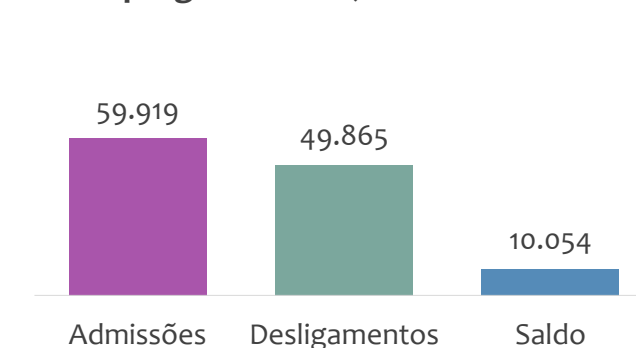
Outubro  
2022

## ESTOQUE MENSAL, ADMISSÕES, DESLIGAMENTOS E SALDOS MENSAIS E ACUMULADO

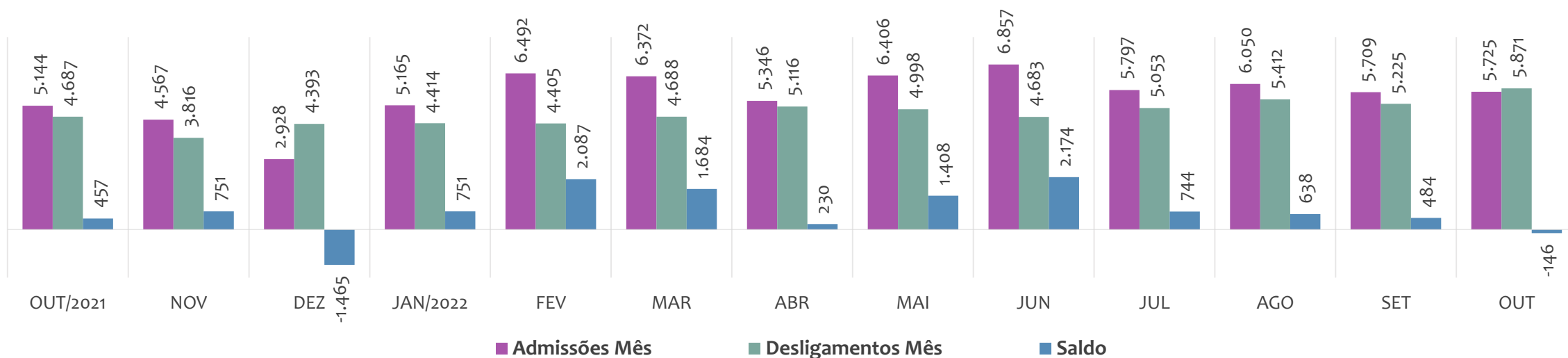
Estoque de empregos e variação relativa em relação ao mês anterior, ÚLTIMOS 13 MESES



Admissões, desligamentos e saldo de empregos formais, ACUMULADO 2022



Admissões, desligamentos e saldo de empregos formais, ÚLTIMOS 13 MESES



# EMPREGO FORMAL | UNIDADE REGIONAL BARREIRAS

Outubro  
2022

## ESTOQUE ATUAL, ADMISSÕES, DESLIGAMENTOS E SALDO ACUMULADOS NO ANO POR MUNICÍPIO

### ESTOQUE

RANKING 10 PRIMEIROS	
MUNICÍPIO	ESTOQUE
1º   Barreiras	33.032
2º   Luis Eduardo Magal	30.154
3º   Sao Desiderio	8.282
4º   Bom Jesus da Lapa	5.682
5º   Correntina	5.225
6º   Formosa do Rio Pre	4.335
7º   Santa Maria da Vito	3.493
8º   Jaborandi	2.852
9º   Riachao das Neves	2.292
10º   Ibotirama	1.967

RANKING 10 ÚLTIMOS	
MUNICÍPIO	ESTOQUE
32º   Coribe	200
33º   Cristopolis	173
34º   Brejolandia	142
35º   Catolandia	133
36º   Buritirama	120
37º   Canapolis	116
38º   Feira da Mata	92
39º   Matina	92
40º   Morpara	66
41º   Mansidao	60

### ADMISSÕES

RANKING 10 PRIMEIROS	
MUNICÍPIO	ADMISSÕES
1º   Luis Eduardo Magal	21.454
2º   Barreiras	14.456
3º   Sao Desiderio	5.076
4º   Correntina	3.465
5º   Formosa do Rio Pre	2.566
6º   Bom Jesus da Lapa	1.879
7º   Jaborandi	1.480
8º   Cocos	1.128
9º   Riachao das Neves	1.128
10º   Santa Maria da Vit	1.092

RANKING 10 ÚLTIMOS	
MUNICÍPIO	ADMISSÕES
32º   Igapora	86
33º   Carinhanha	84
34º   Cristopolis	65
35º   Mansidao	51
36º   Canapolis	47
37º   Buritirama	36
38º   Brejolandia	32
39º   Catolandia	32
40º   Morpara	32
41º   Feira da Mata	14

### DESLIGAMENTOS

RANKING 10 PRIMEIROS	
MUNICÍPIO	DESLIGAMENTOS
1º   Luis Eduardo Magal	18.141
2º   Barreiras	12.110
3º   Sao Desiderio	4.388
4º   Correntina	3.702
5º   Formosa do Rio Pre	1.894
6º   Bom Jesus da Lapa	1.668
7º   Jaborandi	1.202
8º   Riachao das Neves	982
9º   Cocos	903
10º   Santa Maria da Vit	813

RANKING 10 ÚLTIMOS	
MUNICÍPIO	DESLIGAMENTOS
32º   Serra Dourada	69
33º   Angical	67
34º   Cristopolis	52
35º   Canapolis	36
36º   Catolandia	36
37º   Mansidao	35
38º   Brejolandia	24
39º   Buritirama	17
40º   Feira da Mata	12
41º   Morpara	12

### SALDO DE EMPREGOS

RANKING 10 PRIMEIROS	
MUNICÍPIO	SALDO
1º   Luis Eduardo Magal	3.313
2º   Barreiras	2.346
3º   Sao Desiderio	688
4º   Formosa do Rio Pre	672
5º   Santana	533
6º   Santa Maria da Vitc	279
7º   Jaborandi	278
8º   Oliveira dos Brejinh	257
9º   Cocos	225
10º   Bom Jesus da Lap:	211

RANKING 10 ÚLTIMOS	
MUNICÍPIO	SALDO
32º   Mansidao	16
33º   Matina	16
34º   Cristopolis	13
35º   Canapolis	11
36º   Igapora	10
37º   Brejolandia	8
38º   Feira da Mata	2
39º   Catolandia	-4
40º   Carinhanha	-6
41º   Correntina	-237

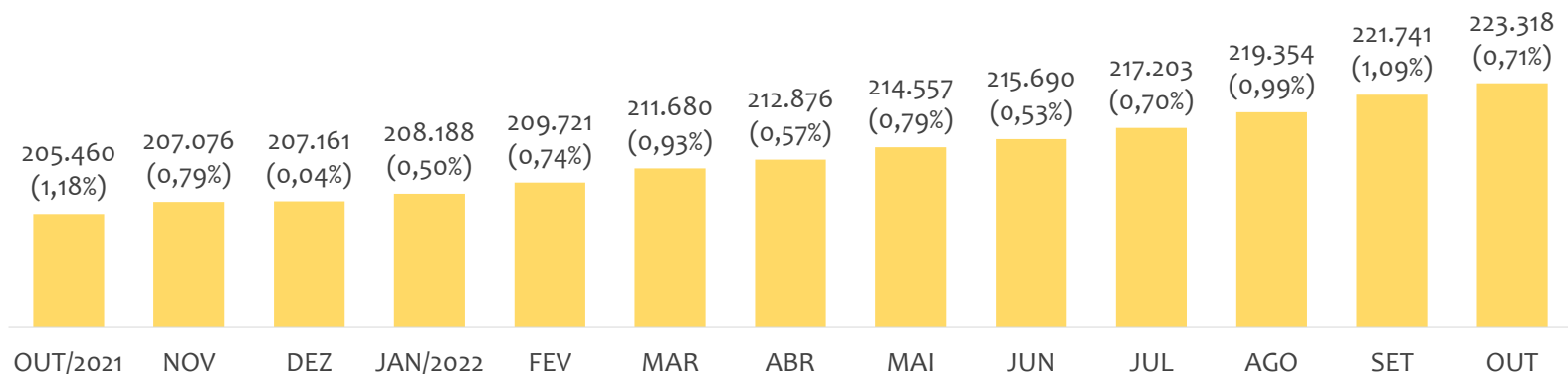


# EMPREGO FORMAL | UNIDADE REGIONAL FEIRA DE SANTANA

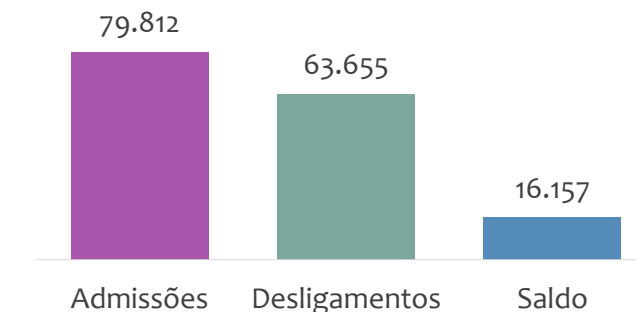
Outubro  
2022

## ESTOQUE MENSAL, ADMISSÕES, DESLIGAMENTOS E SALDOS MENSIS E ACUMULADO

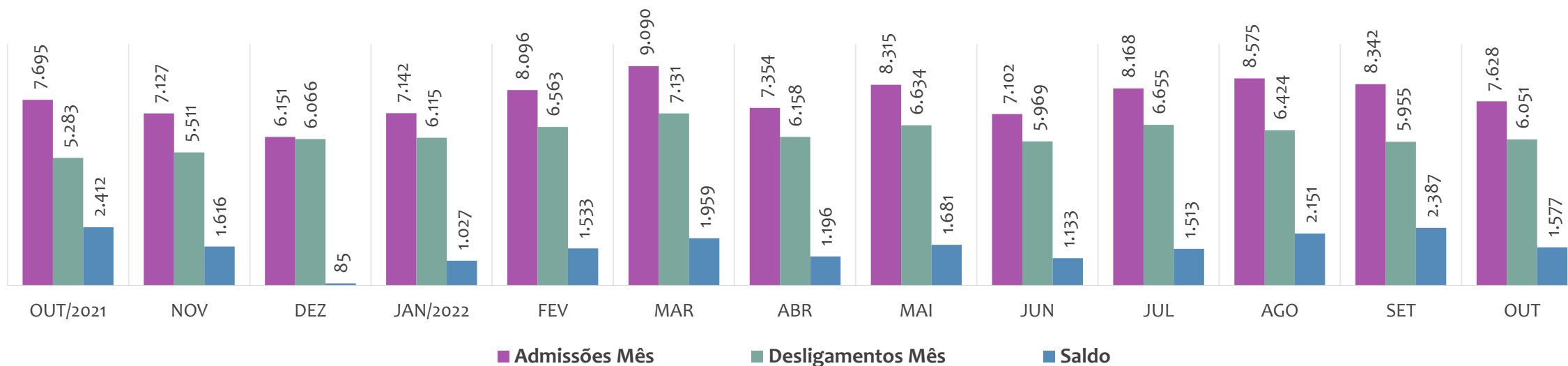
Estoque de empregos e variação relativa em relação ao mês anterior, ÚLTIMOS 13 MESES



Admissões, desligamentos e saldo de empregos formais, ACUMULADO 2022



Admissões, desligamentos e saldo de empregos formais, ÚLTIMOS 13 MESES



# EMPREGO FORMAL | UNIDADE REGIONAL FEIRA DE SANTANA

Outubro  
2022

## ESTOQUE ATUAL, ADMISSÕES, DESLIGAMENTOS E SALDO ACUMULADOS NO ANO POR MUNICÍPIO

### ESTOQUE

RANKING 10 PRIMEIROS	
MUNICÍPIO	ESTOQUE
1º   Feira de Santana	123.775
2º   Santo Estevao	9.424
3º   Conceicao do Jacuij	8.507
4º   Itaberaba	8.367
5º   Serrinha	7.573
6º   Sao Goncalo dos Ca	6.869
7º   Conceicao do Coite	5.844
8º   Ipira	5.559
9º   Ribeira do Pombal	3.661
10º   Ruy Barbosa	3.505

RANKING 10 ÚLTIMOS	
MUNICÍPIO	ESTOQUE
61º   Ipecaeta	131
62º   Macajuba	113
63º   Novo Triunfo	112
64º   Santanopolis	107
65º   Candeal	75
66º   Ichu	74
67º   Lajedinho	74
68º   Pedro Alexandre	74
69º   Ibiquera	58
70º   Lamarao	57

### ADMISSÕES

RANKING 10 PRIMEIROS	
MUNICÍPIO	ADMISSÕES
1º   Feira de Santana	45.803
2º   Itaberaba	3.029
3º   Santo Estevao	2.988
4º   Conceicao do Jacui	2.953
5º   Serrinha	2.917
6º   Sao Goncalo dos Ca	2.148
7º   Conceicao do Coite	1.683
8º   Ipira	1.298
9º   Ribeira do Pombal	1.236
10º   Amelia Rodrigues	1.165

RANKING 10 ÚLTIMOS	
MUNICÍPIO	ADMISSÕES
61º   Tanquinho	42
62º   Santanopolis	40
63º   Adustina	39
64º   Pedro Alexandre	36
65º   Lajedinho	32
66º   Candeal	14
67º   Novo Triunfo	14
68º   Lamarao	13
69º   Ichu	12
70º   Ibiquera	10

### DESLIGAMENTOS

RANKING 10 PRIMEIROS	
MUNICÍPIO	DESLIGAMENTOS
1º   Feira de Santana	38.266
2º   Conceicao do Jacuij	2.487
3º   Itaberaba	2.376
4º   Sao Goncalo dos Ca	2.032
5º   Serrinha	1.849
6º   Santo Estevao	1.592
7º   Conceicao do Coite	1.355
8º   Santaluz	1.174
9º   Ribeira do Pombal	1.048
10º   Ipira	912

RANKING 10 ÚLTIMOS	
MUNICÍPIO	DESLIGAMENTOS
61º   Banae	28
62º   Santanopolis	28
63º   Lajedinho	26
64º   Santa Brigida	20
65º   Pedro Alexandre	16
66º   Lamarao	10
67º   Candeal	8
68º   Ichu	7
69º   Novo Triunfo	5
70º   Ibiquera	4

### SALDO DE EMPREGOS

RANKING 10 PRIMEIROS	
MUNICÍPIO	SALDO
1º   Feira de Santana	7.537
2º   Santo Estevao	1.396
3º   Serrinha	1.068
4º   Itaberaba	653
5º   Conceicao do Jacuij	466
6º   Amelia Rodrigues	458
7º   Ruy Barbosa	427
8º   Ipira	386
9º   Sao Domingos	331
10º   Conceicao do Coite	328

RANKING 10 ÚLTIMOS	
MUNICÍPIO	SALDO
61º   Lajedinho	6
62º   Ichu	5
63º   Tanquinho	5
64º   Lamarao	3
65º   Santa Teresinha	3
66º   Araci	-4
67º   Tucano	-8
68º   Terra Nova	-23
69º   Ribeira do Amparo	-165
70º   Santaluz	-169



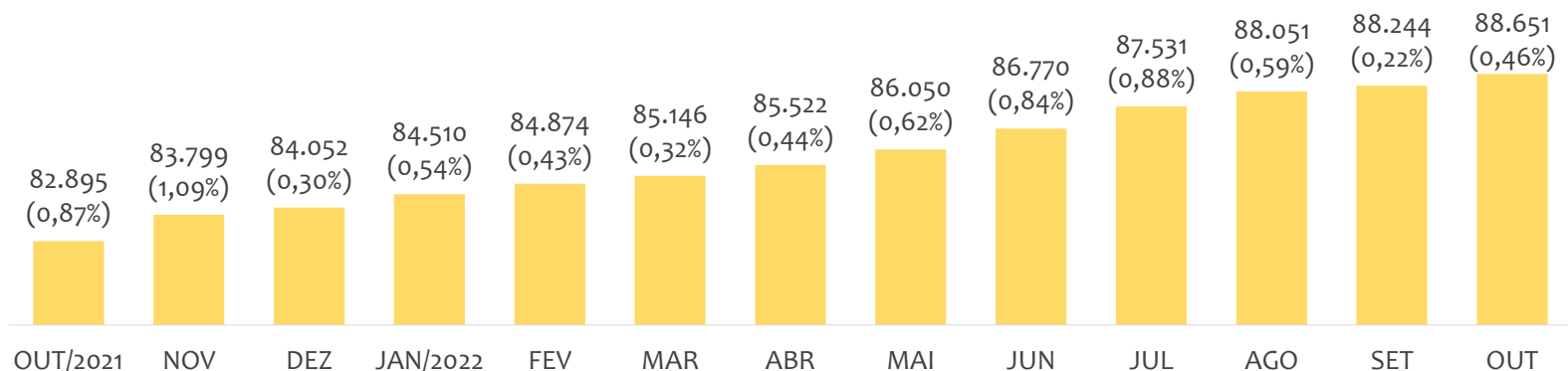


# EMPREGO FORMAL | UNIDADE REGIONAL ILHÉUS

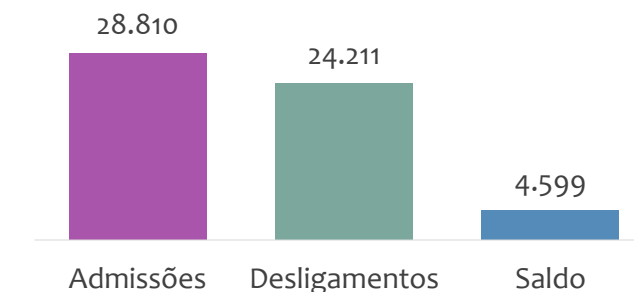
Outubro  
2022

## ESTOQUE MENSAL, ADMISSÕES, DESLIGAMENTOS E SALDOS MENSIS E ACUMULADO

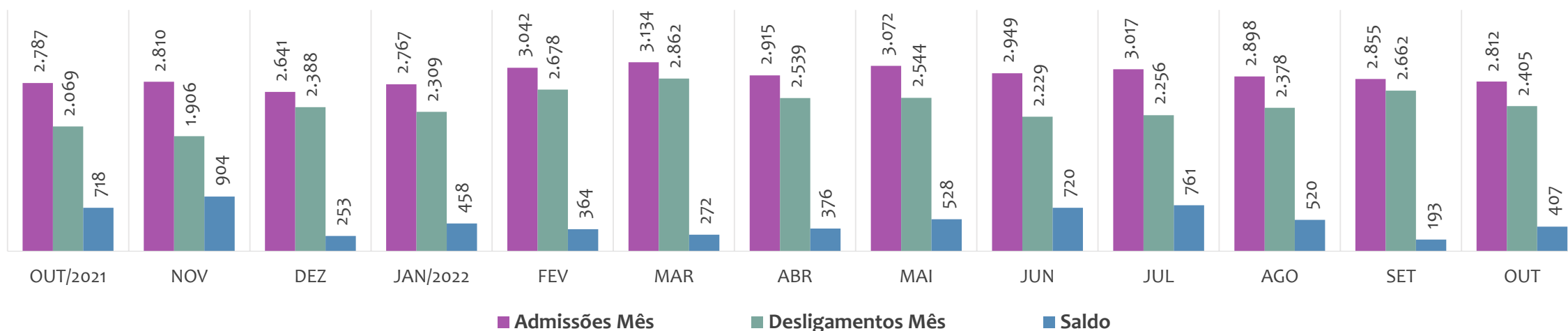
Estoque de empregos e variação relativa em relação ao mês anterior, ÚLTIMOS 13 MESES



Admissões, desligamentos e saldo de empregos formais, ACUMULADO 2022



Admissões, desligamentos e saldo de empregos formais, ÚLTIMOS 13 MESES



# EMPREGO FORMAL | UNIDADE REGIONAL ILHÉUS

Outubro  
2022

## ESTOQUE ATUAL, ADMISSÕES, DESLIGAMENTOS E SALDO ACUMULADOS NO ANO POR MUNICÍPIO

### ESTOQUE

RANKING 10 PRIMEIROS	
MUNICÍPIO	ESTOQUE
1º   Itabuna	39.453
2º   Ilheus	26.719
3º   Itacare	3.179
4º   Una	2.223
5º   Camacan	2.022
6º   Canavieiras	1.516
7º   Urucuca	1.430
8º   Itajuípe	1.211
9º   Ubaitaba	1.189
10º   Ibicarai	909

RANKING 10 ÚLTIMOS	
MUNICÍPIO	ESTOQUE
19º   Arataca	403
20º   Barro Preto	350
21º   Santa Luzia	333
22º   Itapitanga	296
23º   Jussari	271
24º   Floresta Azul	247
25º   Pau Brasil	244
26º   Santa Cruz da Vito	190
27º   Sao Jose da Vitoria	190
28º   Almadina	142

### ADMISSÕES

RANKING 10 PRIMEIROS	
MUNICÍPIO	ADMISSÕES
1º   Itabuna	11.337
2º   Ilheus	9.957
3º   Itacare	1.581
4º   Una	864
5º   Camacan	605
6º   Urucuca	480
7º   Canavieiras	461
8º   Ubaitaba	385
9º   Itajuípe	377
10º   Ibicarai	286

RANKING 10 ÚLTIMOS	
MUNICÍPIO	ADMISSÕES
19º   Coaraci	147
20º   Arataca	130
21º   Barro Preto	126
22º   Floresta Azul	114
23º   Pau Brasil	85
24º   Jussari	78
25º   Itapitanga	67
26º   Santa Cruz da Vito	36
27º   Almadina	29
28º   Sao Jose da Vitoria	27

### DESLIGAMENTOS

RANKING 10 PRIMEIROS	
MUNICÍPIO	DESLIGAMENTOS
1º   Itabuna	9.398
2º   Ilheus	8.717
3º   Itacare	1.352
4º   Una	593
5º   Camacan	503
6º   Urucuca	441
7º   Canavieiras	404
8º   Itajuípe	373
9º   Ibicarai	309
10º   Ubaitaba	305

RANKING 10 ÚLTIMOS	
MUNICÍPIO	DESLIGAMENTOS
19º   Arataca	124
20º   Itaju do Colonia	75
21º   Firmino Alves	74
22º   Jussari	65
23º   Pau Brasil	60
24º   Barro Preto	38
25º   Sao Jose da Vitoria	36
26º   Itapitanga	35
27º   Santa Cruz da Vito	32
28º   Almadina	26

### SALDO DE EMPREGOS

RANKING 10 PRIMEIROS	
MUNICÍPIO	SALDO
1º   Itabuna	1.939
2º   Ilheus	1.240
3º   Una	271
4º   Itacare	229
5º   Itaju do Colonia	152
6º   Firmino Alves	142
7º   Camacan	102
8º   Barro Preto	88
9º   Ubaitaba	80
10º   Mascote	73

RANKING 10 ÚLTIMOS	
MUNICÍPIO	SALDO
19º   Jussari	13
20º   Ibirapitanga	11
21º   Coaraci	10
22º   Arataca	6
23º   Itajuípe	4
24º   Santa Cruz da Vito	4
25º   Almadina	3
26º   Sao Jose da Vitoria	-9
27º   Ibicarai	-23
28º   Floresta Azul	-32

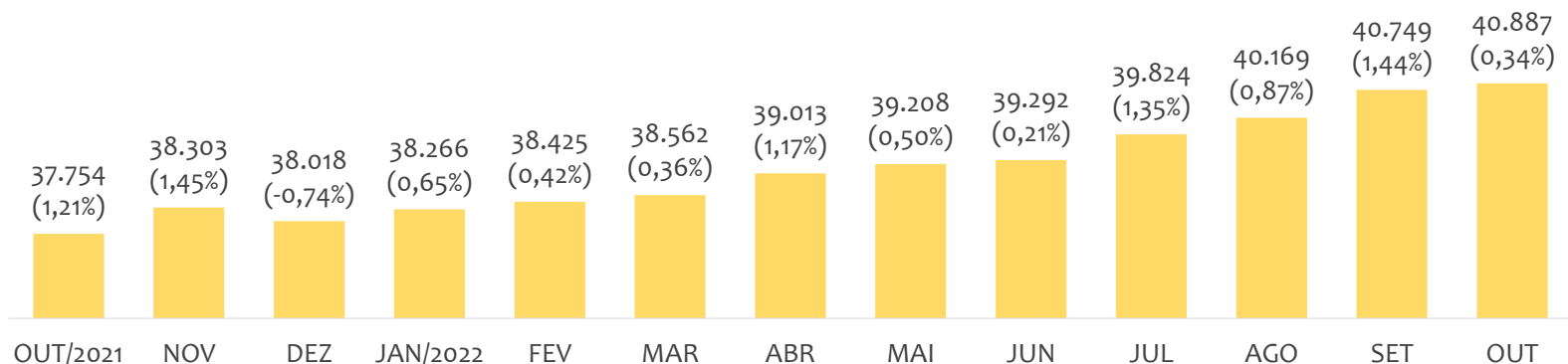


# EMPREGO FORMAL | UNIDADE REGIONAL JACOBINA

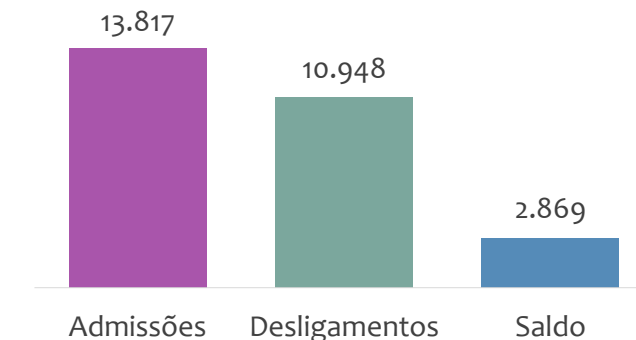
Outubro  
2022

## ESTOQUE MENSAL, ADMISSÕES, DESLIGAMENTOS E SALDOS MENSIS E ACUMULADO

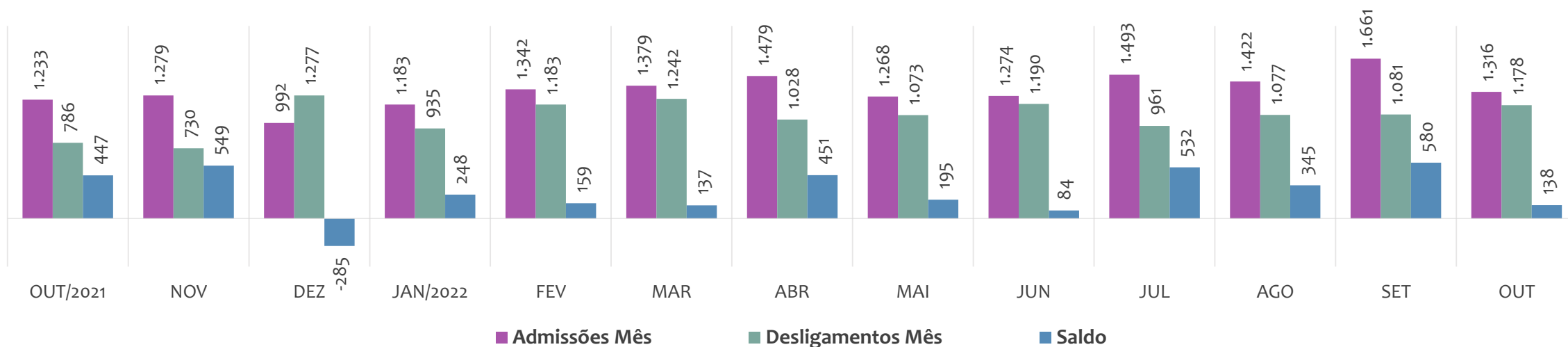
Estoque de empregos e variação relativa em relação ao mês anterior, ÚLTIMOS 13 MESES



Admissões, desligamentos e saldo de empregos formais, ACUMULADO 2022



Admissões, desligamentos e saldo de empregos formais, ÚLTIMOS 13 MESES



# EMPREGO FORMAL | UNIDADE REGIONAL JACOBINA

Outubro  
2022

## ESTOQUE ATUAL, ADMISSÕES, DESLIGAMENTOS E SALDO ACUMULADOS NO ANO POR MUNICÍPIO

### ESTOQUE

RANKING 10 PRIMEIROS	
MUNICÍPIO	ESTOQUE
1º   Jacobina	9.707
2º   Senhor do Bonfim	6.523
3º   Capim Grosso	3.879
4º   Jaguarari	3.804
5º   Campo Formoso	3.369
6º   Riachao do Jacuípe	2.201
7º   Miguel Calmon	1.818
8º   Andorinha	1.421
9º   Ourolandia	938
10º   Umburanas	804

RANKING 10 ÚLTIMOS	
MUNICÍPIO	ESTOQUE
23º   Capela do Alto Ale	232
24º   Varzea da Roca	209
25º   Antonio Goncalve:	198
26º   Mirangaba	188
27º   Ponto Novo	185
28º   Saude	143
29º   Quixabeira	126
30º   Caem	110
31º   Caldeirao Grande	59
32º   Gaviao	56

### ADMISSÕES

RANKING 10 PRIMEIROS	
MUNICÍPIO	ADMISSÕES
1º   Jacobina	3.001
2º   Senhor do Bonfim	2.457
3º   Capim Grosso	1.654
4º   Campo Formoso	1.274
5º   Jaguarari	989
6º   Riachao do Jacuípe	802
7º   Umburanas	627
8º   Miguel Calmon	379
9º   Ourolandia	376
10º   Itiuba	216

RANKING 10 ÚLTIMOS	
MUNICÍPIO	ADMISSÕES
23º   Piritiba	74
24º   Varzea da Roca	70
25º   Caem	61
26º   Capela do Alto Ale	48
27º   Mirangaba	48
28º   Ponto Novo	48
29º   Quixabeira	30
30º   Saude	25
31º   Gaviao	11
32º   Caldeirao Grande	9

### DESLIGAMENTOS

RANKING 10 PRIMEIROS	
MUNICÍPIO	DESLIGAMENTOS
1º   Jacobina	2.602
2º   Senhor do Bonfim	1.941
3º   Capim Grosso	1.188
4º   Campo Formoso	1.185
5º   Ourolandia	738
6º   Jaguarari	653
7º   Umburanas	436
8º   Riachao do Jacuípe	416
9º   Miguel Calmon	252
10º   Filadelfia	184

RANKING 10 ÚLTIMOS	
MUNICÍPIO	DESLIGAMENTOS
23º   Varzea da Roca	44
24º   Varzea do Poco	43
25º   Mirangaba	40
26º   Capela do Alto Ale	39
27º   Caem	34
28º   Antonio Goncalve:	32
29º   Quixabeira	31
30º   Saude	16
31º   Caldeirao Grande	9
32º   Gaviao	6

### SALDO DE EMPREGOS

RANKING 10 PRIMEIROS	
MUNICÍPIO	SALDO
1º   Senhor do Bonfim	516
2º   Capim Grosso	466
3º   Jacobina	399
4º   Riachao do Jacuípe	386
5º   Jaguarari	336
6º   Umburanas	191
7º   Miguel Calmon	127
8º   Andorinha	112
9º   Campo Formoso	89
10º   Antonio Goncalve:	86

RANKING 10 ÚLTIMOS	
MUNICÍPIO	SALDO
23º   Filadelfia	10
24º   Capela do Alto Ale	9
25º   Saude	9
26º   Mirangaba	8
27º   Gaviao	5
28º   Ponto Novo	3
29º   Caldeirao Grande	0
30º   Quixabeira	-1
31º   Serrolandia	-12
32º   Ourolandia	-362

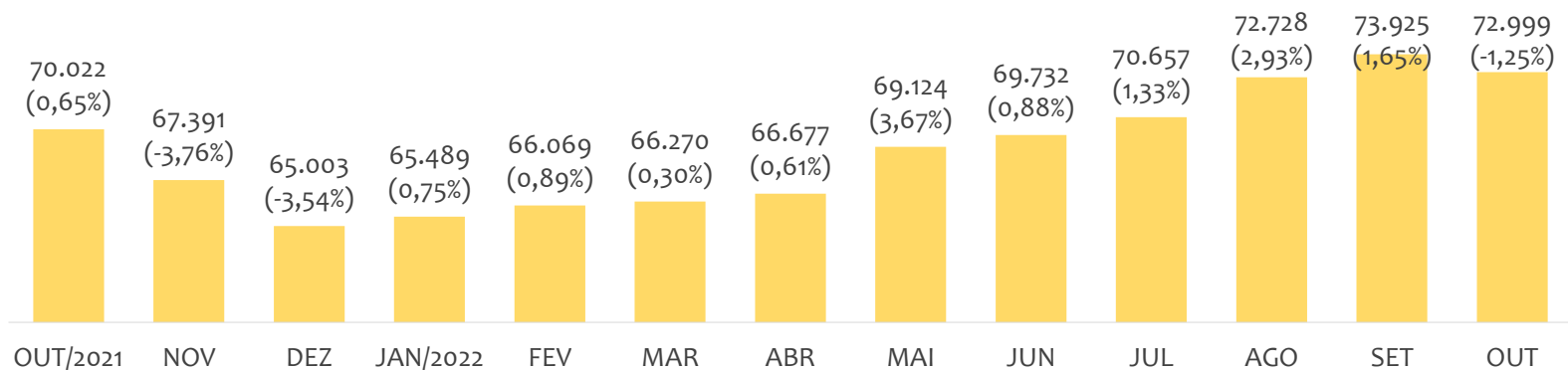


# EMPREGO FORMAL | UNIDADE REGIONAL JUAZEIRO

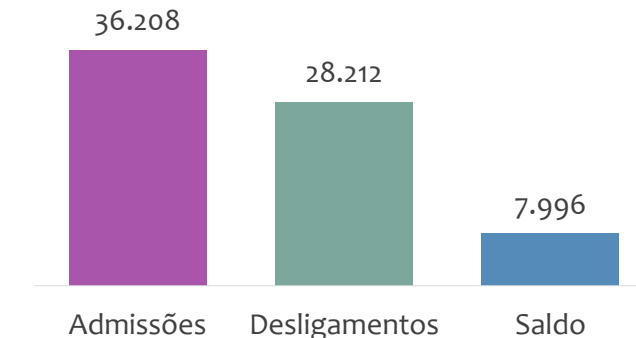
Outubro  
2022

## ESTOQUE MENSAL, ADMISSÕES, DESLIGAMENTOS E SALDOS MENSAIS E ACUMULADO

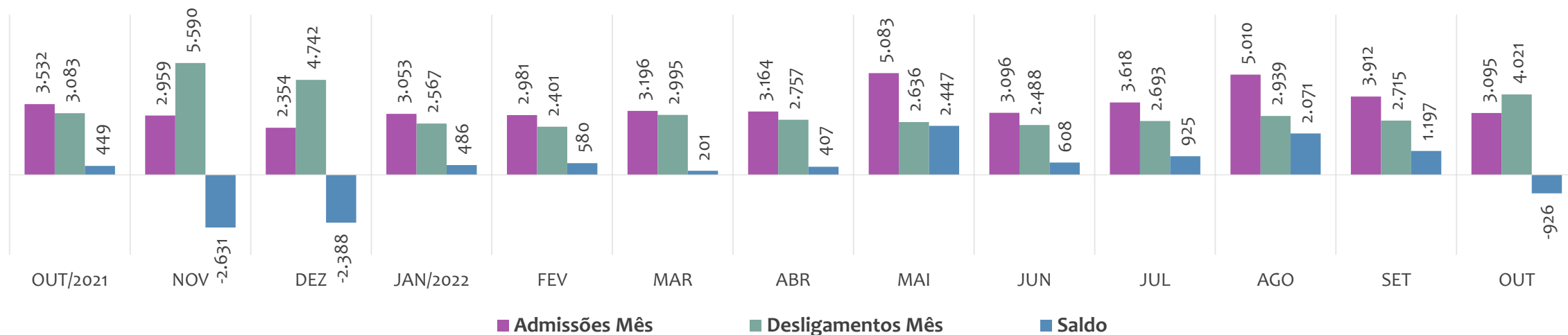
Estoque de empregos e variação relativa em relação ao mês anterior, ÚLTIMOS 13 MESES



Admissões, desligamentos e saldo de empregos formais, ACUMULADO 2022



Admissões, desligamentos e saldo de empregos formais, ÚLTIMOS 13 MESES



# EMPREGO FORMAL | UNIDADE REGIONAL JUAZEIRO

Outubro  
2022

## ESTOQUE ATUAL, ADMISSÕES, DESLIGAMENTOS E SALDO ACUMULADOS NO ANO POR MUNICÍPIO

### ESTOQUE

RANKING 10 PRIMEIROS	
MUNICÍPIO	ESTOQUE
1º   Juazeiro	40.740
2º   Paulo Afonso	13.275
3º   Casa Nova	10.023
4º   Sobradinho	1.706
5º   Remanso	1.452
6º   Sento Se	1.355
7º   Curaca	1.007
8º   Abare	669
9º   Campo Alegre de L	664
10º   Gloria	589

RANKING 10 ÚLTIMOS	
MUNICÍPIO	ESTOQUE
7º   Curaca	1.007
8º   Abare	669
9º   Campo Alegre de L	664
10º   Gloria	589
11º   Uaua	445
12º   Canudos	328
13º   Pilao Arcado	264
14º   Rodelas	223
15º   Chorrocho	198
16º   Macurure	61

### ADMISSÕES

RANKING 10 PRIMEIROS	
MUNICÍPIO	ADMISSÕES
1º   Juazeiro	21.138
2º   Casa Nova	7.293
3º   Paulo Afonso	3.704
4º   Sobradinho	1.368
5º   Sento Se	627
6º   Curaca	469
7º   Remanso	324
8º   Abare	236
9º   Canudos	198
10º   Gloria	188

RANKING 10 ÚLTIMOS	
MUNICÍPIO	ADMISSÕES
7º   Remanso	324
8º   Abare	236
9º   Canudos	198
10º   Gloria	188
11º   Campo Alegre de L	168
12º   Pilao Arcado	163
13º   Uaua	146
14º   Rodelas	114
15º   Chorrocho	50
16º   Macurure	22

### DESLIGAMENTOS

RANKING 10 PRIMEIROS	
MUNICÍPIO	DESLIGAMENTOS
1º   Juazeiro	16.538
2º   Casa Nova	5.487
3º   Paulo Afonso	3.060
4º   Sobradinho	843
5º   Sento Se	543
6º   Curaca	448
7º   Remanso	260
8º   Canudos	239
9º   Gloria	167
10º   Campo Alegre de L	135

RANKING 10 ÚLTIMOS	
MUNICÍPIO	DESLIGAMENTOS
7º   Remanso	260
8º   Canudos	239
9º   Gloria	167
10º   Campo Alegre de L	135
11º   Pilao Arcado	135
12º   Uaua	130
13º   Abare	108
14º   Rodelas	74
15º   Chorrocho	32
16º   Macurure	13

### SALDO DE EMPREGOS

RANKING 10 PRIMEIROS	
MUNICÍPIO	SALDO
1º   Juazeiro	4.600
2º   Casa Nova	1.806
3º   Paulo Afonso	644
4º   Sobradinho	525
5º   Abare	128
6º   Sento Se	84
7º   Remanso	64
8º   Rodelas	40
9º   Campo Alegre de L	33
10º   Pilao Arcado	28

RANKING 10 ÚLTIMOS	
MUNICÍPIO	SALDO
7º   Remanso	64
8º   Rodelas	40
9º   Campo Alegre de L	33
10º   Pilao Arcado	28
11º   Curaca	21
12º   Gloria	21
13º   Chorrocho	18
14º   Uaua	16
15º   Macurure	9
16º   Canudos	-41

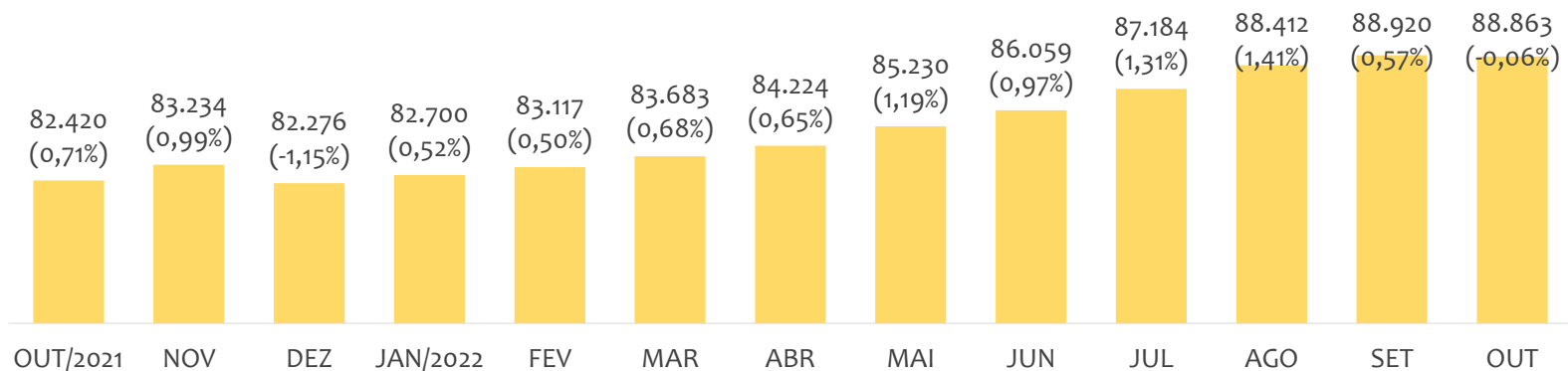


# EMPREGO FORMAL | UNIDADE REGIONAL SANTO ANTÔNIO DE JESUS

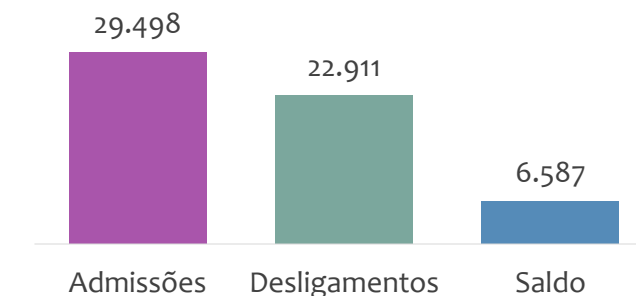
Outubro  
2022

## ESTOQUE MENSAL, ADMISSÕES, DESLIGAMENTOS E SALDOS MENSIS E ACUMULADO

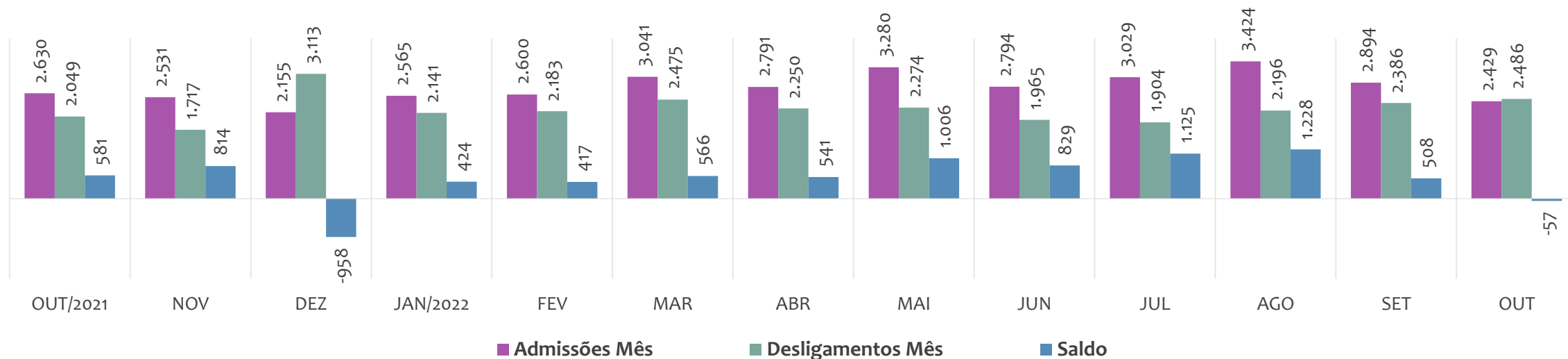
Estoque de empregos e variação relativa em relação ao mês anterior, ÚLTIMOS 13 MESES



Admissões, desligamentos e saldo de empregos formais, ACUMULADO 2022



Admissões, desligamentos e saldo de empregos formais, ÚLTIMOS 13 MESES



# EMPREGO FORMAL | UNIDADE REGIONAL SANTO ANTÔNIO DE JESUS

Outubro  
2022

## ESTOQUE ATUAL, ADMISSÕES, DESLIGAMENTOS E SALDO ACUMULADOS NO ANO POR MUNICÍPIO

### ESTOQUE

RANKING 10 PRIMEIROS	
MUNICÍPIO	ESTOQUE
1º   Santo Antonio de Jê	23.422
2º   Valenca	11.249
3º   Cruz das Almas	8.302
4º   Santo Amaro	4.475
5º   Amargosa	3.648
6º   Mutuipe	3.419
7º   Gandu	3.015
8º   Ubaira	2.733
9º   Cachoeira	2.635
10º   Cairu	2.525

RANKING 10 ÚLTIMOS	
MUNICÍPIO	ESTOQUE
32º   Teolandia	297
33º   Saubara	251
34º   Nilo Pecanha	249
35º   Jiquirica	226
36º   Santa Ines	191
37º   Muniz Ferreira	190
38º   Elisio Medrado	156
39º   Aratuípe	141
40º   Pirai do Norte	141
41º   Dom Macedo Cost	114

### ADMISSÕES

RANKING 10 PRIMEIROS	
MUNICÍPIO	ADMISSÕES
1º   Santo Antonio de Jê	8.014
2º   Cruz das Almas	2.996
3º   Valenca	2.858
4º   Santo Amaro	1.179
5º   Cairu	1.173
6º   Amargosa	1.151
7º   Mutuipe	1.149
8º   Gandu	1.023
9º   Castro Alves	891
10º   Marau	853

RANKING 10 ÚLTIMOS	
MUNICÍPIO	ADMISSÕES
32º   Jiquirica	95
33º   Cabaceiras do Par	65
34º   Sao Miguel das M	63
35º   Muniz Ferreira	61
36º   Elisio Medrado	57
37º   Santa Ines	51
38º   Nilo Pecanha	50
39º   Dom Macedo Cost	45
40º   Aratuípe	44
41º   Pirai do Norte	29

### DESLIGAMENTOS

RANKING 10 PRIMEIROS	
MUNICÍPIO	DESLIGAMENTOS
1º   Santo Antonio de Jê	6.431
2º   Cruz das Almas	2.508
3º   Valenca	2.296
4º   Cairu	1.040
5º   Santo Amaro	972
6º   Governador Manga	895
7º   Marau	842
8º   Amargosa	775
9º   Gandu	650
10º   Cachoeira	639

RANKING 10 ÚLTIMOS	
MUNICÍPIO	DESLIGAMENTOS
32º   Cabaceiras do Par	67
33º   Teolandia	65
34º   Elisio Medrado	41
35º   Santa Ines	40
36º   Muniz Ferreira	38
37º   Nilo Pecanha	37
38º   Sao Miguel das M	34
39º   Aratuípe	32
40º   Dom Macedo Cos	24
41º   Pirai do Norte	18

### SALDO DE EMPREGOS

RANKING 10 PRIMEIROS	
MUNICÍPIO	SALDO
1º   Santo Antonio de Jê	1.583
2º   Mutuipe	706
3º   Valenca	562
4º   Cruz das Almas	488
5º   Ubaira	406
6º   Castro Alves	404
7º   Amargosa	376
8º   Gandu	373
9º   Sapeacu	261
10º   Santo Amaro	207

RANKING 10 ÚLTIMOS	
MUNICÍPIO	SALDO
32º   Nilo Pecanha	13
33º   Presidente Tancre	13
34º   Aratuípe	12
35º   Marau	11
36º   Pirai do Norte	11
37º   Santa Ines	11
38º   Cabaceiras do Par	-2
39º   Jaguaripe	-29
40º   Igrapiuna	-41
41º   Governador Mang	-84



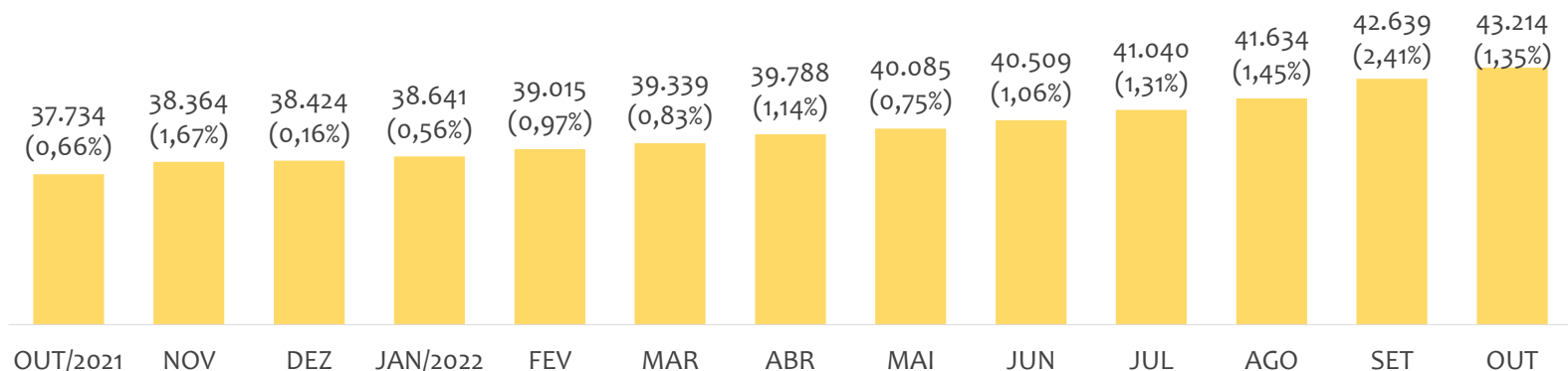


# EMPREGO FORMAL | UNIDADE REGIONAL IRECÊ

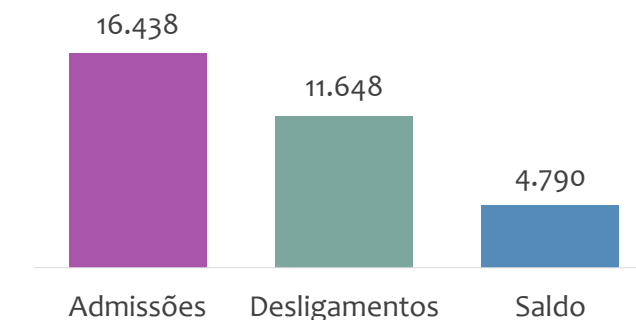
Outubro  
2022

## ESTOQUE MENSAL, ADMISSÕES, DESLIGAMENTOS E SALDOS MENSAIS E ACUMULADO

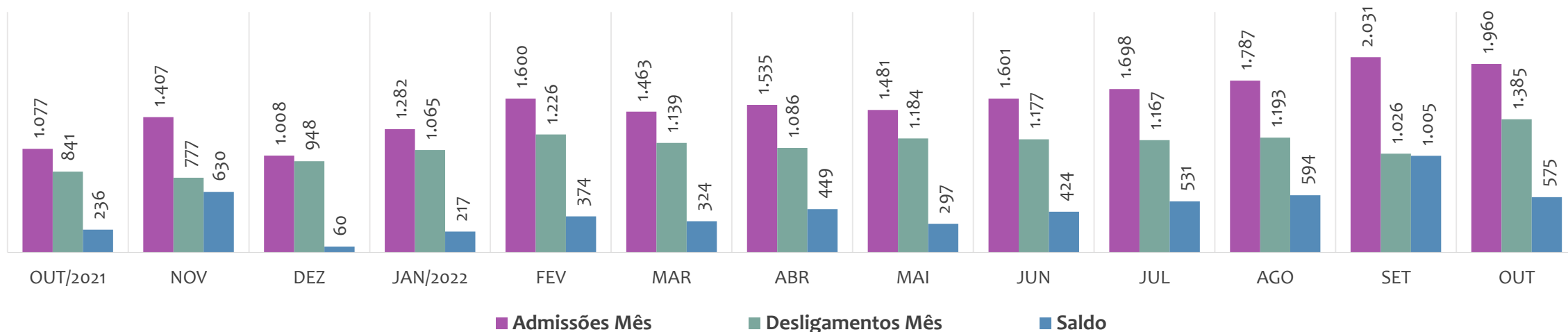
### Estoque de empregos e variação relativa em relação ao mês anterior, ÚLTIMOS 13 MESES



### Admissões, desligamentos e saldo de empregos formais, ACUMULADO 2022



### Admissões, desligamentos e saldo de empregos formais, ÚLTIMOS 13 MESES



# EMPREGO FORMAL | UNIDADE REGIONAL IRECÊ

Outubro  
2022

## ESTOQUE ATUAL, ADMISSÕES, DESLIGAMENTOS E SALDO ACUMULADOS NO ANO POR MUNICÍPIO

### ESTOQUE

RANKING 10 PRIMEIROS	
MUNICÍPIO	ESTOQUE
1º   Irece	12.068
2º   Seabra	3.836
3º   Mucuge	3.126
4º   Ibicoara	2.600
5º   Paramirim	1.738
6º   Morro do Chapéu	1.553
7º   Xique-Xique	1.518
8º   Barra da Estiva	1.479
9º   Macaubas	1.389
10º   Iraquara	1.142

RANKING 10 ÚLTIMOS	
MUNICÍPIO	ESTOQUE
41º   Jussiape	147
42º   Botupora	136
43º   Erico Cardoso	134
44º   Ibitita	108
45º   Itaguacu da Bahia	108
46º   Barro Alto	105
47º   Presidente Dutra	103
48º   Nova Redencao	97
49º   Caturama	89
50º   Mulungu do Morr	60

### ADMISSÕES

RANKING 10 PRIMEIROS	
MUNICÍPIO	ADMISSÕES
1º   Irece	4.517
2º   Mucuge	1.303
3º   Seabra	1.177
4º   Novo Horizonte	861
5º   Ibicoara	712
6º   Morro do Chapéu	669
7º   Xique-Xique	644
8º   Barra da Estiva	601
9º   Paramirim	482
10º   Iraquara	441

RANKING 10 ÚLTIMOS	
MUNICÍPIO	ADMISSÕES
41º   Erico Cardoso	39
42º   Botupora	38
43º   Itaguacu da Bahia	34
44º   Jussiape	28
45º   Caturama	20
46º   Ibitita	19
47º   Rio do Pires	16
48º   Barro Alto	12
49º   Abaira	11
50º   Mulungu do Morr	8

### DESLIGAMENTOS

RANKING 10 PRIMEIROS	
MUNICÍPIO	DESLIGAMENTOS
1º   Irece	3.496
2º   Mucuge	1.098
3º   Seabra	866
4º   Ibicoara	651
5º   Uibai	551
6º   Xique-Xique	386
7º   Morro do Chapéu	381
8º   Barra da Estiva	322
9º   Macaubas	307
10º   Paramirim	286

RANKING 10 ÚLTIMOS	
MUNICÍPIO	DESLIGAMENTOS
41º   Ibipitanga	32
42º   America Dourada	30
43º   Ibitiara	23
44º   Botupora	18
45º   Ibitita	17
46º   Rio do Pires	16
47º   Barro Alto	15
48º   Mulungu do Morr	7
49º   Caturama	6
50º   Abaira	2

### SALDO DE EMPREGOS

RANKING 10 PRIMEIROS	
MUNICÍPIO	SALDO
1º   Irece	1.021
2º   Novo Horizonte	810
3º   Seabra	311
4º   Morro do Chapéu	288
5º   Barra da Estiva	279
6º   Xique-Xique	258
7º   Iraquara	218
8º   Barra do Mendes	211
9º   Mucuge	205
10º   Paramirim	196

RANKING 10 ÚLTIMOS	
MUNICÍPIO	SALDO
41º   Ibitita	2
42º   Mulungu do Morr	1
43º   Erico Cardoso	0
44º   Rio do Pires	0
45º   Barro Alto	-3
46º   Itaguacu da Bahia	-3
47º   Jussiape	-21
48º   Presidente Dutra	-26
49º   Piata	-67
50º   Uibai	-209

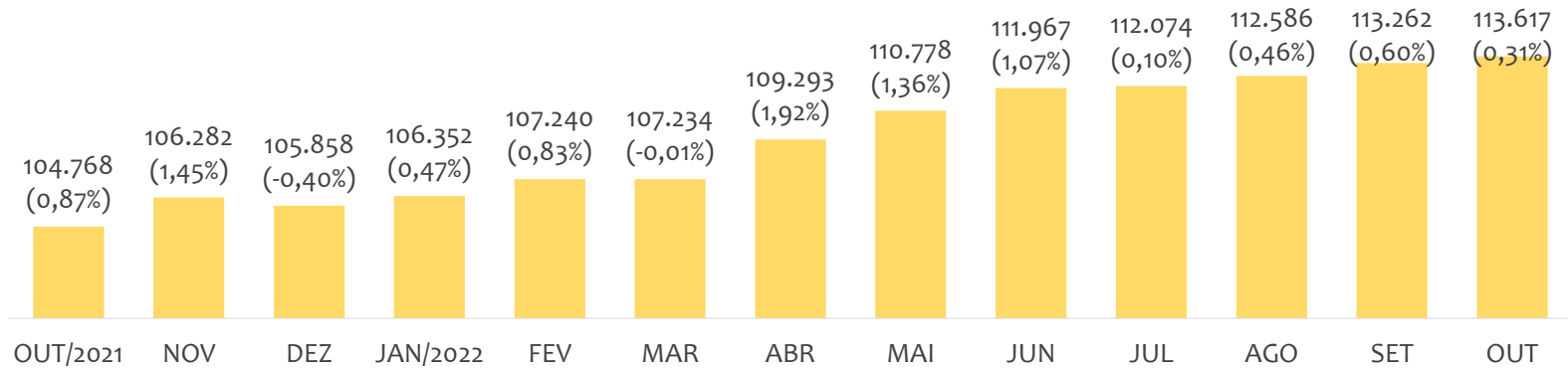


# EMPREGO FORMAL | UNIDADE REGIONAL TEIXEIRA DE FREITAS

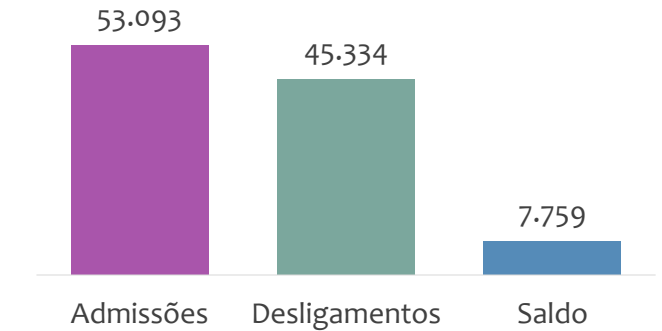
Outubro  
2022

## ESTOQUE MENSAL, ADMISSÕES, DESLIGAMENTOS E SALDOS MENSAIS E ACUMULADO

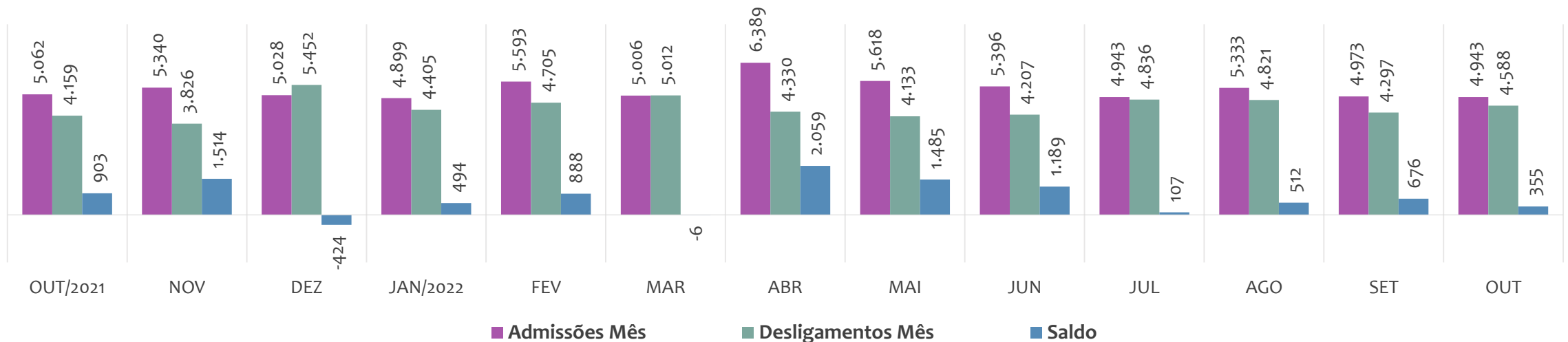
Estoque de empregos e variação relativa em relação ao mês anterior, ÚLTIMOS 13 MESES



Admissões, desligamentos e saldo de empregos formais, ACUMULADO 2022



Admissões, desligamentos e saldo de empregos formais, ÚLTIMOS 13 MESES



# EMPREGO FORMAL | UNIDADE REGIONAL TEIXEIRA DE FREITAS

Outubro  
2022

## ESTOQUE ATUAL, ADMISSÕES, DESLIGAMENTOS E SALDO ACUMULADOS NO ANO POR MUNICÍPIO

### ESTOQUE

RANKING 10 PRIMEIROS	
MUNICÍPIO	ESTOQUE
1º   Porto Seguro	30.144
2º   Teixeira de Freitas	22.816
3º   Eunapolis	20.695
4º   Mucuri	7.430
5º   Itamaraju	6.413
6º   Medeiros Neto	3.799
7º   Santa Cruz Cabralia	3.591
8º   Nova Vicososa	3.279
9º   Prado	3.064
10º   Itabela	2.623

RANKING 10 ÚLTIMOS	
MUNICÍPIO	ESTOQUE
12º   Caravelas	1.193
13º   Alcobaca	1.186
14º   Belmonte	1.099
15º   Itanhem	1.016
16º   Guaratinga	829
17º   Itagimirim	463
18º   Itapebi	457
19º   Jucuruçu	364
20º   Lajedao	319
21º   Vereda	240

### ADMISSÕES

RANKING 10 PRIMEIROS	
MUNICÍPIO	ADMISSÕES
1º   Porto Seguro	17.340
2º   Teixeira de Freitas	9.264
3º   Eunapolis	8.438
4º   Mucuri	3.683
5º   Itamaraju	2.785
6º   Santa Cruz Cabralia	2.171
7º   Medeiros Neto	1.951
8º   Nova Vicososa	1.589
9º   Prado	1.338
10º   Itabela	1.140

RANKING 10 ÚLTIMOS	
MUNICÍPIO	ADMISSÕES
12º   Caravelas	476
13º   Belmonte	405
14º   Alcobaca	362
15º   Guaratinga	236
16º   Itanhem	225
17º   Jucuruçu	216
18º   Itapebi	119
19º   Itagimirim	117
20º   Lajedao	111
21º   Vereda	65

### DESLIGAMENTOS

RANKING 10 PRIMEIROS	
MUNICÍPIO	DESLIGAMENTOS
1º   Porto Seguro	16.365
2º   Teixeira de Freitas	7.790
3º   Eunapolis	7.237
4º   Mucuri	3.272
5º   Itamaraju	2.409
6º   Nova Vicososa	1.605
7º   Santa Cruz Cabralia	1.540
8º   Prado	1.076
9º   Itabela	952
10º   Medeiros Neto	683

RANKING 10 ÚLTIMOS	
MUNICÍPIO	DESLIGAMENTOS
12º   Caravelas	404
13º   Belmonte	335
14º   Alcobaca	280
15º   Guaratinga	266
16º   Itanhem	166
17º   Itagimirim	131
18º   Lajedao	114
19º   Itapebi	100
20º   Jucuruçu	98
21º   Vereda	33

### SALDO DE EMPREGOS

RANKING 10 PRIMEIROS	
MUNICÍPIO	SALDO
1º   Teixeira de Freitas	1.474
2º   Medeiros Neto	1.268
3º   Eunapolis	1.201
4º   Porto Seguro	975
5º   Santa Cruz Cabralia	631
6º   Ibirapua	584
7º   Mucuri	411
8º   Itamaraju	376
9º   Prado	262
10º   Itabela	188

RANKING 10 ÚLTIMOS	
MUNICÍPIO	SALDO
12º   Alcobaca	82
13º   Caravelas	72
14º   Belmonte	70
15º   Itanhem	59
16º   Vereda	32
17º   Itapebi	19
18º   Lajedao	-3
19º   Itagimirim	-14
20º   Nova Vicososa	-16
21º   Guaratinga	-30

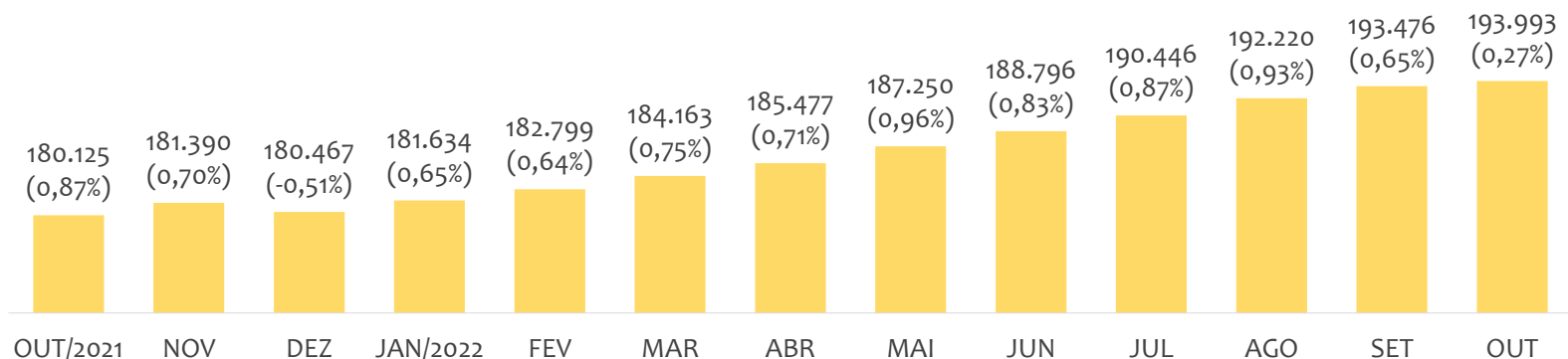


# EMPREGO FORMAL | UNIDADE REGIONAL VITÓRIA DA CONQUISTA

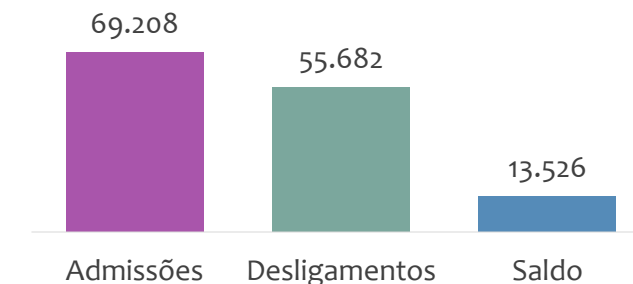
Outubro  
2022

## ESTOQUE MENSAL, ADMISSÕES, DESLIGAMENTOS E SALDOS MENSUAIS E ACUMULADO

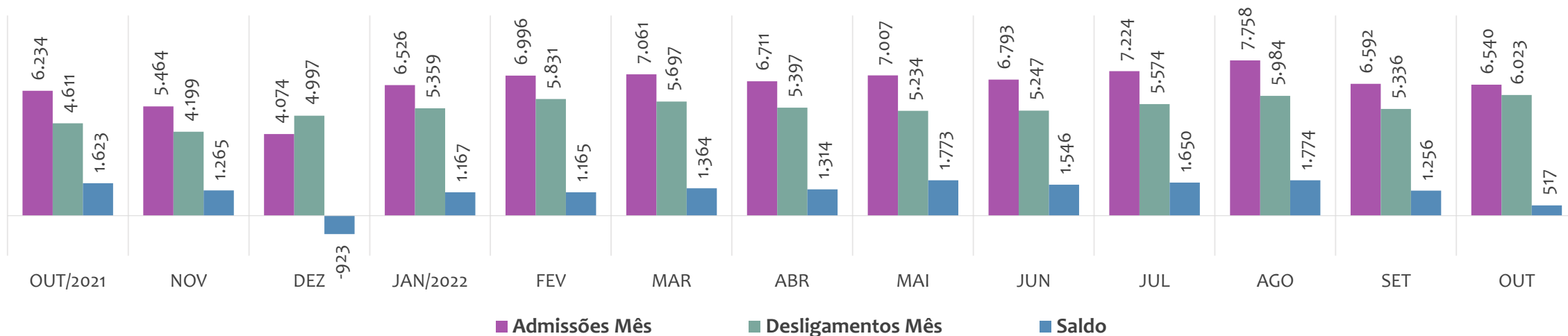
Estoque de empregos e variação relativa em relação ao mês anterior, ÚLTIMOS 13 MESES



Admissões, desligamentos e saldo de empregos formais, ACUMULADO 2022



Admissões, desligamentos e saldo de empregos formais, ÚLTIMOS 13 MESES



# EMPREGO FORMAL | UNIDADE REGIONAL VITÓRIA DA CONQUISTA

Outubro  
2022

## ESTOQUE ATUAL, ADMISSÕES, DESLIGAMENTOS E SALDO ACUMULADOS NO ANO POR MUNICÍPIO

### ESTOQUE

RANKING 10 PRIMEIROS	
MUNICÍPIO	ESTOQUE
1º   Vitória da Conquista	70.563
2º   Jequié	23.009
3º   Brumado	15.042
4º   Itapetinga	14.410
5º   Guanambi	10.493
6º   Caetite	5.875
7º   Ipiau	4.405
8º   Cacule	3.280
9º   Jaguaquara	2.832
10º   Livramento de No:	2.516

RANKING 10 ÚLTIMOS	
MUNICÍPIO	ESTOQUE
75º   Apuarema	130
76º   Nova Ibia	120
77º   Piripa	120
78º   Itamari	115
79º   Planaltino	108
80º   Guajeru	103
81º   Mirante	87
82º   Nova Itarana	86
83º   Cravolandia	50
84º   Irajuba	48

### ADMISSÕES

RANKING 10 PRIMEIROS	
MUNICÍPIO	ADMISSÕES
1º   Vitória da Conquista	26.341
2º   Jequié	7.712
3º   Brumado	6.099
4º   Itapetinga	3.733
5º   Guanambi	3.574
6º   Caetite	2.645
7º   Ipiau	1.704
8º   Barra do Choca	1.533
9º   Itagiba	1.051
10º   Maracas	999

RANKING 10 ÚLTIMOS	
MUNICÍPIO	ADMISSÕES
75º   Barra do Rocha	26
76º   Presidente Janio C	26
77º   Itamari	25
78º   Piripa	23
79º   Guajeru	20
80º   Iramaia	20
81º   Mirante	19
82º   Contendas do Sinc	17
83º   Cravolandia	14
84º   Irajuba	6

### DESLIGAMENTOS

RANKING 10 PRIMEIROS	
MUNICÍPIO	DESLIGAMENTOS
1º   Vitória da Conquista	22.452
2º   Jequié	5.743
3º   Brumado	4.754
4º   Guanambi	3.473
5º   Itapetinga	3.181
6º   Caetite	1.776
7º   Ipiau	1.417
8º   Barra do Choca	1.256
9º   Itagiba	1.196
10º   Maracas	834

RANKING 10 ÚLTIMOS	
MUNICÍPIO	DESLIGAMENTOS
75º   Sebastiao Laranjei	23
76º   Mirante	21
77º   Presidente Janio C	20
78º   Iramaia	17
79º   Itamari	16
80º   Nova Itarana	16
81º   Contendas do Sinc	11
82º   Irajuba	11
83º   Guajeru	9
84º   Cravolandia	8

### SALDO DE EMPREGOS

RANKING 10 PRIMEIROS	
MUNICÍPIO	SALDO
1º   Vitória da Conquista	3.889
2º   Jequié	1.969
3º   Brumado	1.345
4º   Caetite	869
5º   Itapetinga	552
6º   Ibicui	422
7º   Lafaiete Coutinho	307
8º   Itarantim	300
9º   Ipiau	287
10º   Barra do Choca	277

RANKING 10 ÚLTIMOS	
MUNICÍPIO	SALDO
75º   Irajuba	-5
76º   Gongogi	-6
77º   Tanhacu	-16
78º   Lagoa Real	-40
79º   Ibiassuce	-46
80º   Jitauna	-55
81º   Livramento de No:	-74
82º   Licinio de Almeida	-79
83º   Ituacu	-118
84º   Itagiba	-145



# ANÁLISE DO NOVO CAGED

© 2022. Serviço Brasileiro de Apoio às Micro e Pequenas Empresas - SEBRAE

## TODOS OS DIREITOS RESERVADOS

A reprodução não autorizada desta publicação, no todo ou em parte, constitui violação dos direitos autorais (Lei nº 9.610).

## INFORMAÇÕES E CONTATOS

Serviço Brasileiro de Apoio às Micro e Pequenas Empresas – SEBRAE

Unidade de Gestão Estratégica

Rua Arthur de Azevedo Machado, nº 1225, Edifício Civil Towers,  
Torre Cirrus, 22º andar, Costa Azul, Salvador - BA, 41770-790

Telefone (71) 3320-4518

E-mail: [uge.sebrae@ba.sebrae.com.br](mailto:uge.sebrae@ba.sebrae.com.br)

## PRESIDENTE DO CONSELHO DELIBERATIVO ESTADUAL

Carlos de Souza Andrade

## DIRETORIA DA SUPERINTENDÊNCIA

Jorge Khoury

## DIRETORIA TÉCNICA

Franklin Santos

## DIRETORIA ADMINISTRATIVA E FINANCEIRA

José Cabral

## UNIDADE DE GESTÃO ESTRATÉGICA

GERENTE

Sérgio Cavalcante Gomes

GERENTE ADJUNTA

Isabel de Cássia Santos Ribeiro

EQUIPE TÉCNICA

Anderson dos Santos Teixeira

Fernando Edmar de Oliveira Silva

Ludmila Ribeiro Cruz Santos

Amanda dos Santos Medeiros

Amanda Cristina Ribeiro da Silva Vieira

