



ESTATÍSTICAS MENSAIS DO EMPREGO FORMAL


ANÁLISE DO NOVO CAGED

Novembro/2023

BRASIL | REGIÃO NORDESTE | BAHIA | REGIONAIS



C/ EMPREGO FORMAL
POR PORTE



PEQUENOS
NEGÓCIOS

MUDANÇAS DO NOVO CAGED

O Ministério da Economia identificou a falta de prestação das informações sobre admissões e demissões por parte das empresas, o que inviabilizou a consolidação dos dados do Cadastro Geral de Empregados e Desempregados (Caged).

A partir de janeiro de 2020, o uso do Sistema do Caged foi substituído pelo Sistema de Escrituração Digital das Obrigações Fiscais, Previdenciárias e Trabalhistas (eSocial) para parte das empresas. Permanece a obrigatoriedade de envio das informações por meio do Caged apenas para órgãos públicos e organizações internacionais que contratam celetistas. Embora a maior parte das empresas esteja obrigada a declarar o eSocial, muitas deixaram de prestar informações de desligamentos a este sistema. Para viabilizar a divulgação das estatísticas do emprego formal durante esse período de transição, foi feita a imputação de dados de outras fontes.

O Novo Caged é composto por informações captadas dos sistemas eSocial, Caged e Empregador Web. O eSocial foi instituído pelo Decreto nº 8.373, de 11 de dezembro de 2014, com o objetivo de unificar e simplificar a prestação de informações relativas a trabalhadores e empresas, bem como o cumprimento de obrigações fiscais, previdenciárias e trabalhistas. Quanto ao Empregador Web, é um sistema de uso obrigatório para o preenchimento de Requerimento de Seguro-Desemprego/Comunicação de Dispensa de trabalhadores dispensados involuntariamente de pessoa jurídica ou pessoa física a ela equiparada.

INTRODUÇÃO

Após o NOVO CAGED e com o objetivo de dar continuidade ao acompanhamento da geração de empregos no Brasil, por meio da publicação deste relatório, o Sebrae Bahia formulou mudanças na metodologia e na elaboração do mesmo.

Os novos dados são apresentados nos níveis de BRASIL, região NORDESTE, BAHIA e REGIONAIS do SEBRAE/BA, apresentando resultados por períodos, atividades econômicas e por município, permitindo o acompanhamento das admissões, desligamentos e saldo de empregos formais durante o período de análise.

Os dados referentes aos valores acumulados deste relatório são iguais a soma dos meses do ano, pois os dados do NOVO CAGED foram coletados com ajustes.

BRASIL

- ▶ No resultado geral do BRASIL, o saldo de empregos foi de 1.914.467;
- ▶ O setor econômico com melhor resultado foi SERVIÇOS (saldo de 1.067.218) e o setor com pior resultado foi AGRONEGÓCIO (saldo de 88.756);
- ▶ Em relação às regiões brasileiras, todas obtiveram saldo positivo, sendo a região SUDESTE (945.950) com o melhor resultado e a região NORTE (126.189) com o pior resultado;
- ▶ No nível dos estados, todos apresentaram saldo positivo: melhor resultado para SÃO PAULO (551.172) e pior resultado para ACRE (4.969);
- ▶ Entre as capitais dos estados, todas apresentaram saldo positivo, sendo os extremos SÃO PAULO/SP (174.523) com o melhor saldo e RIO BRANCO/AC (3.431) com o pior saldo;
- ▶ Entre os 5.570 municípios brasileiros, 4.302 (77%) apresentaram saldo positivo. No ranking, SAO PAULO/SP (174.523) apresenta o melhor resultado e ELDORADO DO SUL/RS (-1.318) o pior resultado.

REGIÃO NORDESTE

- ▶ No resultado geral da região NORDESTE o saldo de empregos foi de 340.776, ocupando a 2ª colocação entre as 5 regiões brasileiras;
- ▶ O setor econômico com melhor resultado foi COMÉRCIO (saldo de 18.342) e o setor com pior resultado foi AGRONEGÓCIO (saldo de -3.376);
- ▶ No nível dos estados, 9 apresentaram saldo positivo: melhor resultado para BAHIA (90.007) e pior resultado para SERGIPE (14.141);
- ▶ Entre as capitais dos estados, foram 9 com saldo positivo, sendo os extremos FORTALEZA/CE (30.403) com o melhor saldo e NATAL/RN (5.874) com o pior saldo;
- ▶ Entre os 1.794 municípios da região, 1.266 (71%) apresentaram saldo positivo. No ranking, FORTALEZA/CE (30.403) apresenta o melhor resultador e BEZERROS/PE (-1.250) o pior resultado.

BAHIA

- ▶ No resultado geral da BAHIA, o saldo de empregos foi de 90.007, ocupando a 1ª colocação entre os 9 estados da região NORDESTE e a 6ª colocação entre os 27 estados do BRASIL;
- ▶ Foram registradas 824.372 ADMISSÕES (1º na região NORDESTE e 8º no BRASIL) e 734.365 DESLIGAMENTOS (1º na região NORDESTE e 8º no BRASIL);
- ▶ O setor econômico com melhor resultado foi COMÉRCIO (saldo de 4.470) e o setor] com pior resultado foi INDÚSTRIA (saldo de -1.451);
- ▶ Na capital, SALVADOR, foram registradas 235.497 ADMISSÕES e 213.289 DESLIGAMENTOS. O saldo de empregos formais foi de 22.208. Entre as capitais foi a 7º no BRASIL e 2º na região NORDESTE. Entre os municípios foi o 7º de 5.570 no BRASIL, 2º de 1.794 na região NORDESTE e 1º de 417 no estado da BAHIA;
- ▶ Entre os 417 municípios da BAHIA, 290 (70%) apresentaram saldo positivo. No ranking, SALVADOR (22.208) apresenta o melhor resultador e MUTUIPE (-1.053) o pior resultado.

REGIONAIS

- ▶ No ACUMULADO de janeiro a novembro/2023, entre as Regionais da BAHIA, 10 apresentaram saldo positivo. SALVADOR foi a regional de melhor saldo acumulado (43.708), enquanto que JACOBINA foi a regional com pior saldo acumulado de empregos formais (1.373);
- ▶ Apenas considerando o MÊS de NOVEMBRO/2023, entre as Regionais da BAHIA, 8 apresentaram saldo positivo. SALVADOR foi a regional de melhor saldo no MÊS (7.122), enquanto que JUAZEIRO foi a regional com pior saldo de empregos formais no MÊS (-2.543);
- ▶ Os municípios de melhor saldo acumulado em cada Regional foram: BARREIRAS (1º | Luis Eduardo Magalhaes, 3175), FEIRA DE SANTANA (1º | Feira de Santana, 6532), ILHÉUS (1º | Una, 399), IRECÊ (1º | Utinga, 814), JACOBINA (1º | Capim Grosso, 655), JUAZEIRO (1º | Juazeiro, 1738), SALVADOR (1º | Salvador, 22208), SANTO ANTÔNIO DE JESUS (1º | Santo Amaro, 822), TEIXEIRA DE FREITAS (1º | Medeiros Neto, 1323), VITÓRIA DA CONQUISTA (1º | Vitoria da Conquista, 2063).



PRINCIPAIS RESULTADOS | EMPREGO FORMAL POR PORTE

CONSIDERANDO OS SALDOS ACUMULADOS NO ANO

BRASIL

- ▶ No resultado geral do BRASIL, o saldo de empregos das MPE foi de 1.367.390;
- ▶ O setor econômico com melhor resultado no saldo das MPE foi SERVIÇOS (707.535) e o setor com pior resultado foi EXTRATIVA MINERAL (4.353);
- ▶ Em relação às regiões brasileiras, todas obtiveram saldo de empregos nas MPE positivo, sendo a região SUDESTE (640.613) com o melhor resultado e a região NORTE (89.839) com o pior resultado;
- ▶ No nível dos estados, todas obtiveram saldo de empregos nas MPE positivo: melhor resultado para SÃO PAULO (361.996) e pior resultado para RORAIMA (3.210).

REGIÃO NORDESTE

- ▶ No resultado geral da região o saldo de empregos das MPE foi de 271.330, ocupando a 2ª colocação entre as 5 regiões brasileiras;
- ▶ O setor econômico com melhor resultado no saldo das MPE foi SERVIÇOS (129.416) e o setor com pior resultado foi EXTRATIVA MINERAL (839);
- ▶ No nível dos estados, todas obtiveram saldo de empregos nas MPE positivo: melhor resultado para BAHIA (67.182) e pior resultado para SERGIPE (12.721).



CONSIDERANDO OS SALDOS ACUMULADOS NO ANO

BAHIA

- ▶ No resultado geral da BAHIA, o saldo de empregos das MPE foi de 67.182, ocupando a 1ª colocação entre os 9 estados da região NORDESTE e a 5ª colocação entre os 27 estados do BRASIL;
- ▶ Foram registradas 466.957 ADMISSÕES e 399.775 DESLIGAMENTOS;
- ▶ O setor econômico com melhor resultado no saldo das MPE foi SERVIÇOS (34.669) e o setor com pior resultado foi SIUP (288).

REGIONAIS

- ▶ No ACUMULADO de janeiro a novembro/2023 do saldo de empregos nas MPE, entre as Regionais da BAHIA, 10 apresentaram saldo positivo. SALVADOR foi a regional de melhor saldo acumulado nas MPE (28.776), enquanto que JACOBINA foi a regional com pior saldo acumulado de empregos formais nas MPE (1.707);
- ▶ Apenas considerando o MÊS de novembro/2023, entre as Regionais da BAHIA, 9 apresentaram saldo positivo. SALVADOR foi a regional de melhor saldo nas MPE no MÊS (4.894), enquanto que IRECÊ foi a regional com pior saldo de empregos formais nas MPE no MÊS (-148);
- ▶ Os municípios de melhor saldo acumulado de empregos formais nas MPE em cada Regional foram: BARREIRAS (Luís Eduardo Magalhães, 2.794), FEIRA DE SANTANA (Feira de Santana, 5.213), ILHÉUS (Ilhéus, 791), IRECÊ (Utinga, 815), JACOBINA (Capim Grosso, 369), JUAZEIRO (Juazeiro, 880), SALVADOR (Salvador, 18.752), SANTO ANTÔNIO DE JESUS (Santo Antônio de Jesus, 835), TEIXEIRA DE FREITAS (Teixeira de Freitas, 911), VITÓRIA DA CONQUISTA (Vitória da Conquista, 2.849).

SUMÁRIO

9	BRASIL
35	REGIÃO NORDESTE
52	BAHIA
70	UR SALVADOR
81	UR BARREIRAS
92	UR FEIRA DE SANTANA
103	UR ILHÉUS
114	UR JACOBINA
125	UR JUAZEIRO
136	UR SANTO ANTÔNIO DE JESUS
147	UR IRECÊ
158	UR TEIXEIRA DE FREITAS
169	UR VITÓRIA DA CONQUISTA

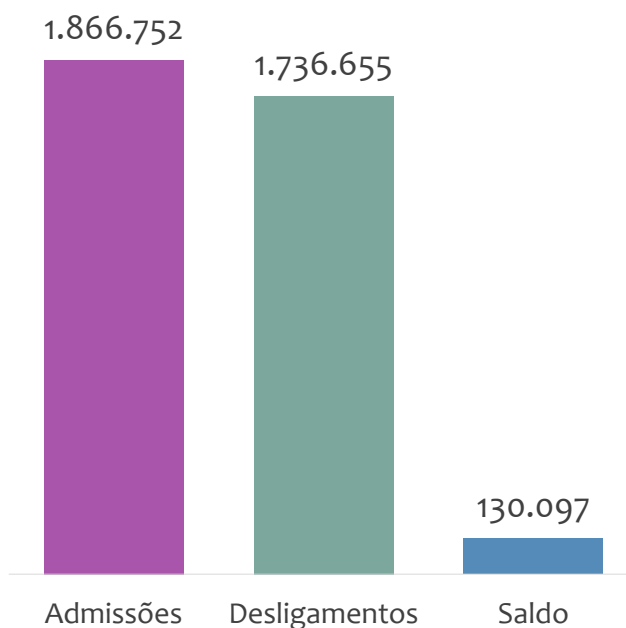


BRASIL

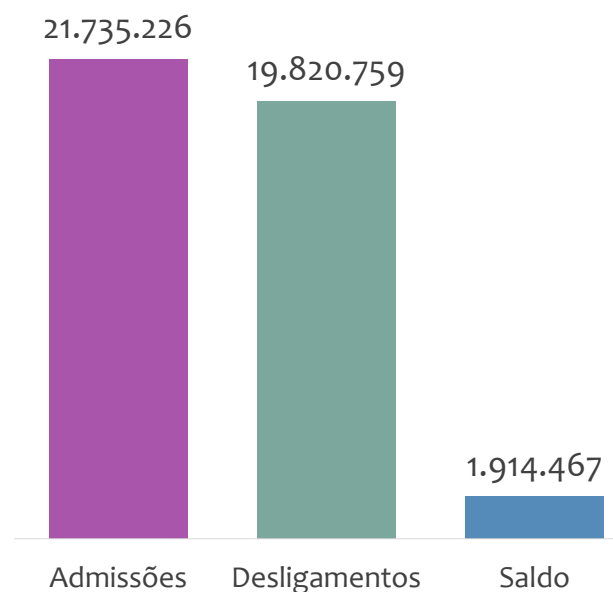
ESTATÍSTICAS MENSAS DO EMPREGO FORMAL

ADMISSÕES, DESLIGAMENTOS E SALDO NO MÊS ATUAL E ACUMULADO E ESTOQUE ATUAL


Admissões, desligamentos e saldo de empregos formais, BRASIL, NOVEMBRO/2023



Admissões, desligamentos e saldo de empregos formais, BRASIL, ACUMULADO 2023



Estoque de empregos e variação relativa, BRASIL, NOVEMBRO/2023



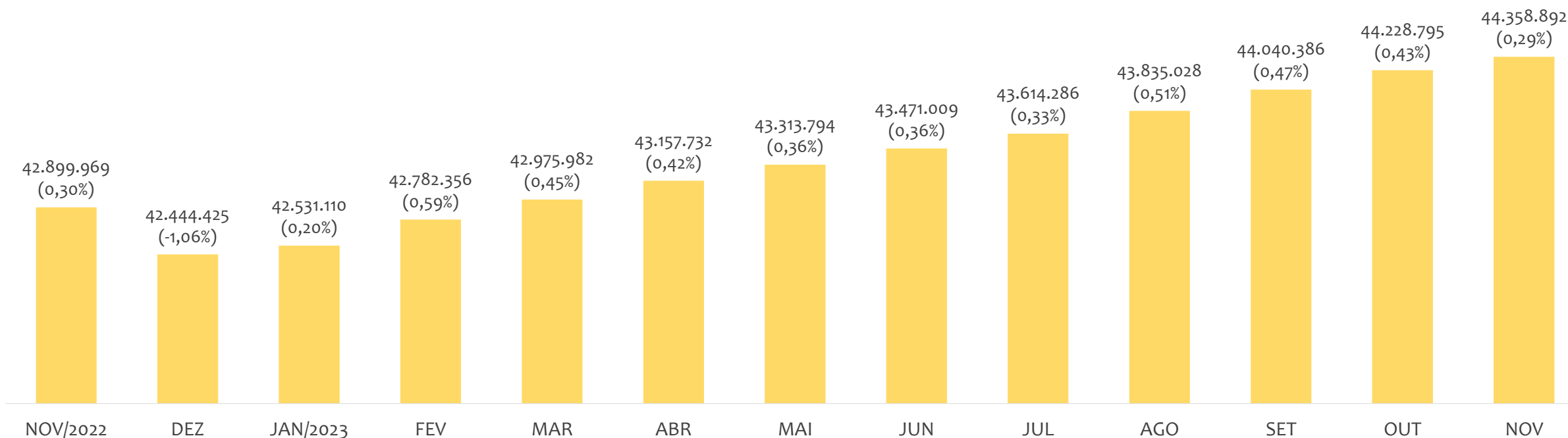
No BRASIL, no mês de NOVEMBRO/2023, o saldo de empregos formais foi de 130.097. O saldo ACUMULADO no ano (janeiro a novembro) foi de 1.914.467. Neste mesmo período ACUMULADO, o total de admissões e de desligamentos foram, respectivamente, 21.735.226 e 19.820.759. O ESTOQUE de empregos no ano é de 44.358.892, crescimento de 0,29% em relação ao mês anterior.

EMPREGO FORMAL | BRASIL

EVOLUÇÃO DE ESTOQUE DE EMPREGOS MENSAL

Novembro
2023

Estoque de empregos e variação relativa em relação ao mês anterior, BRASIL, ÚLTIMOS 13 MESES



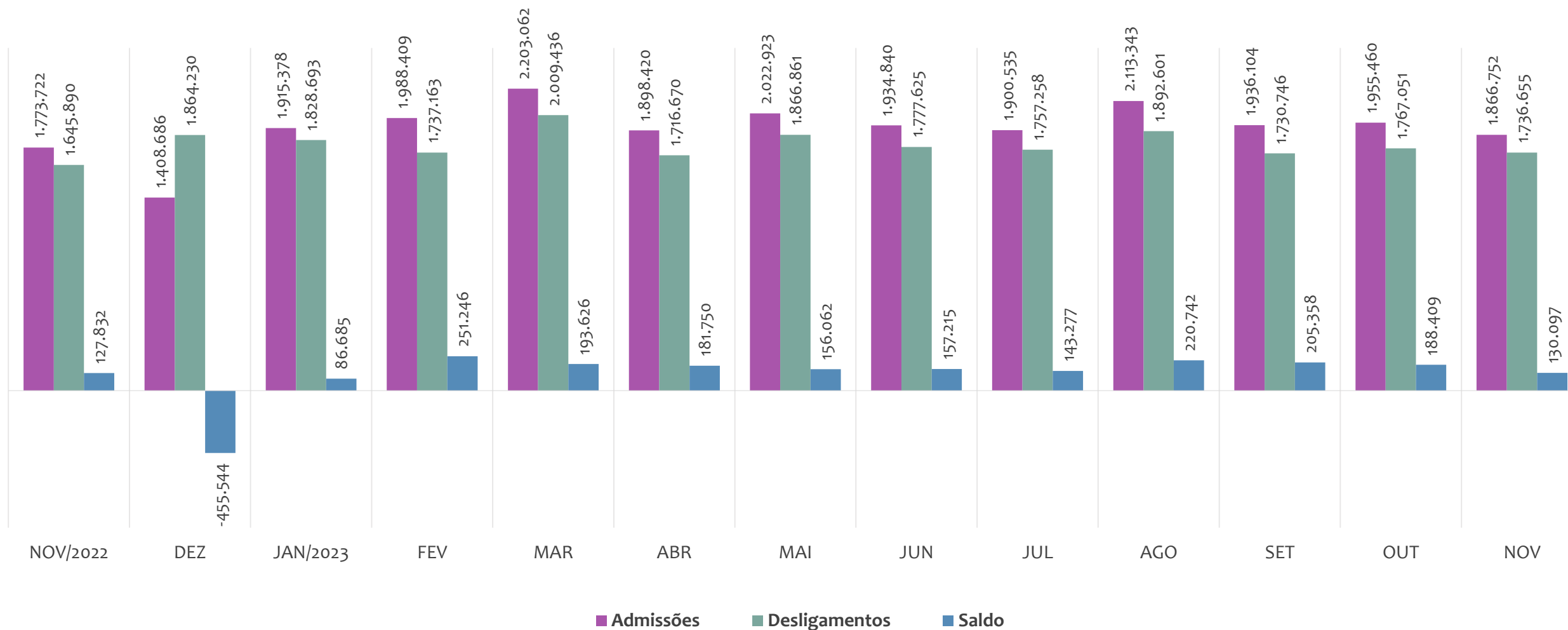
O estoque de empregos formais se refere ao total de contratos de trabalho vigentes no período analisado. A variação relativa é o percentual de aumento ou redução do estoque em relação ao período anterior.

EMPREGO FORMAL | BRASIL

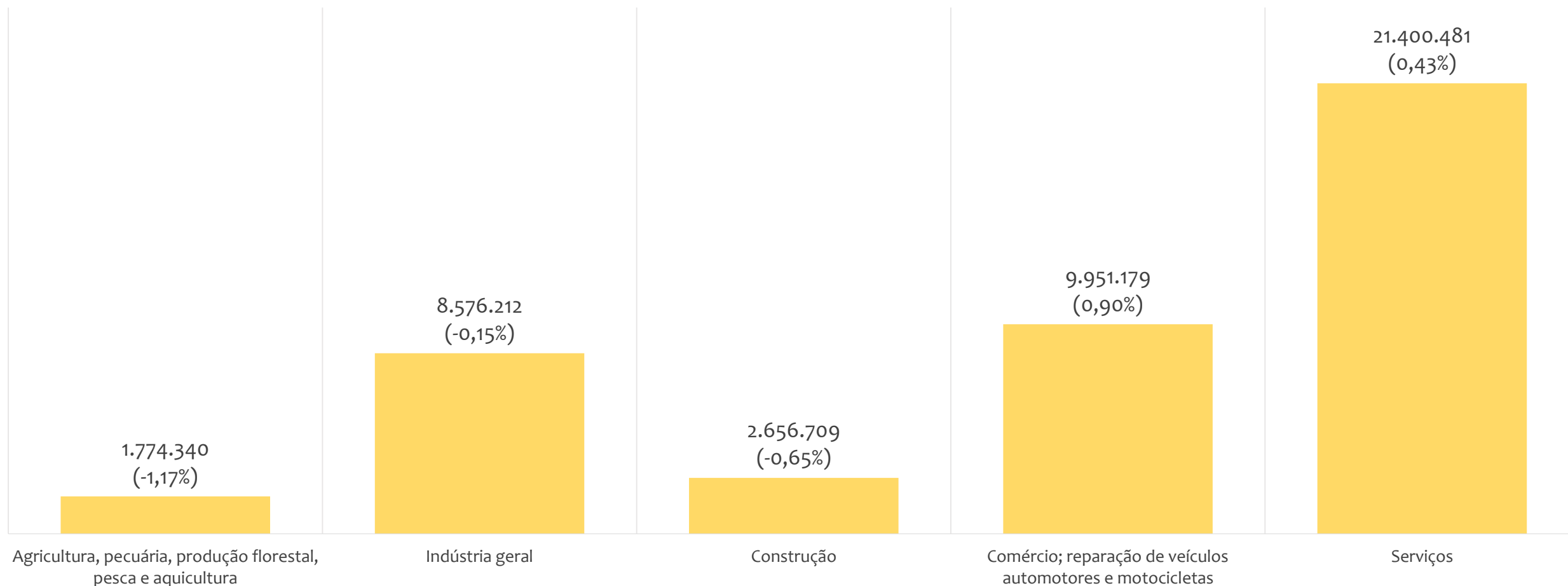
ADMISSÕES, DESLIGAMENTOS E SALDOS MENSAIS

Novembro
2023

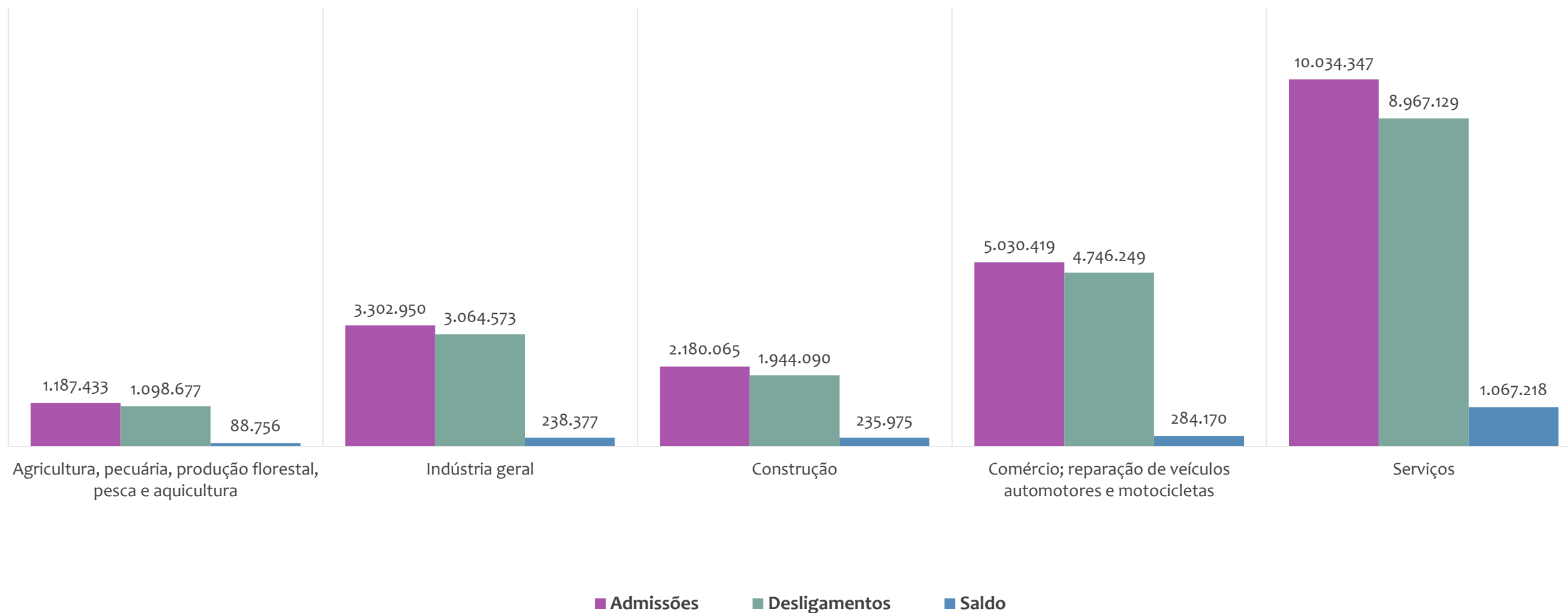
Admissões, desligamentos e saldo de empregos formais, BRASIL, ÚLTIMOS 13 MESES



Estoque de empregos e variação relativa em relação ao mês anterior por atividade econômica, BRASIL, NOVEMBRO/2023

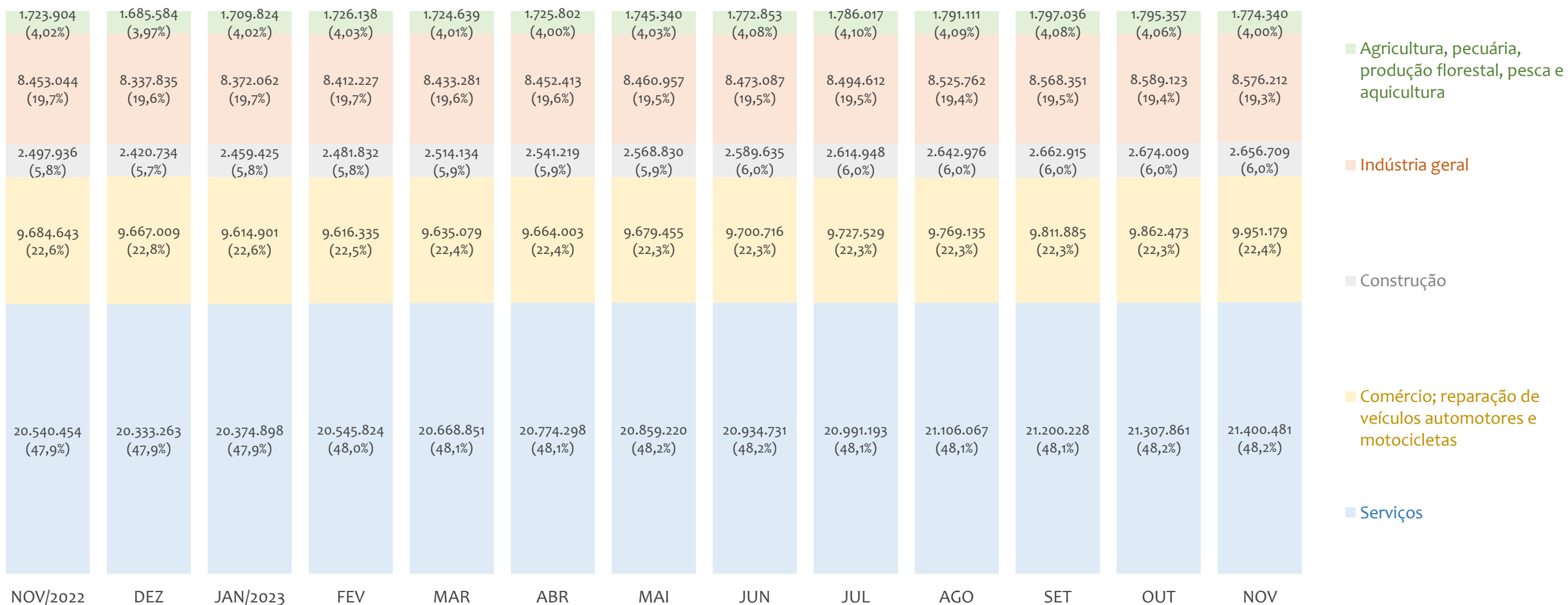


Admissões, desligamentos e saldo de empregos formais por atividade econômica, BRASIL, ACUMULADO 2023



ESTOQUE DE EMPREGOS MENSAL POR ATIVIDADE ECONÔMICA

Participação do estoque de empregos das atividades econômicas, BRASIL, ÚLTIMOS 13 MESES

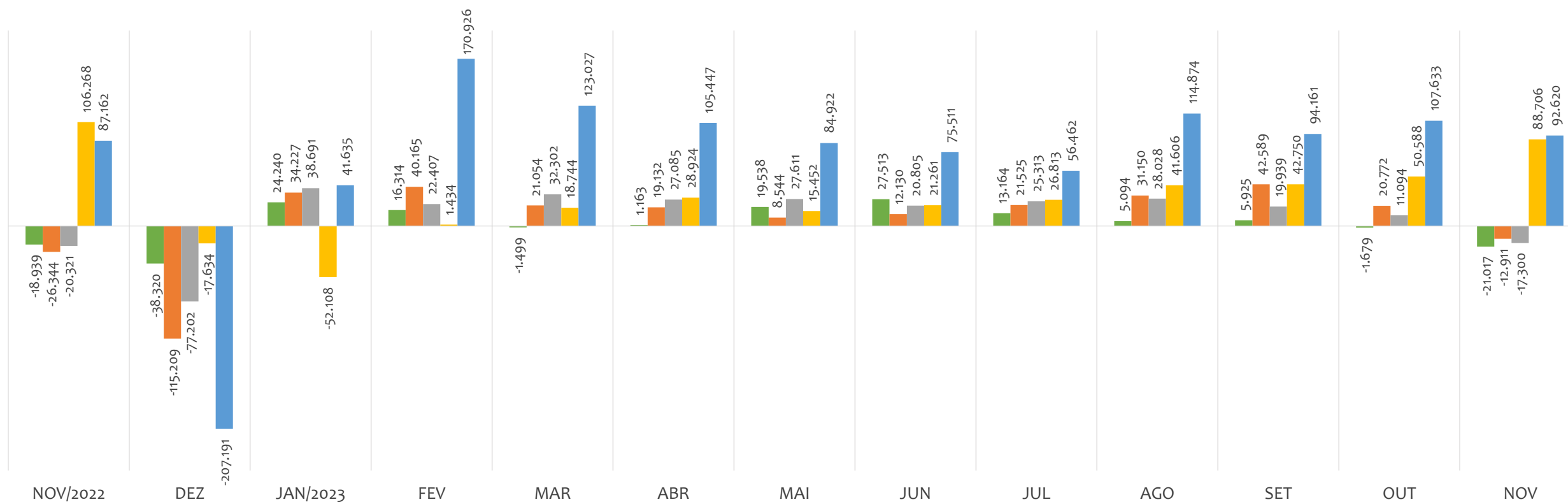


EMPREGO FORMAL | BRASIL

SALDOS MENSAIS POR ATIVIDADE ECONÔMICA

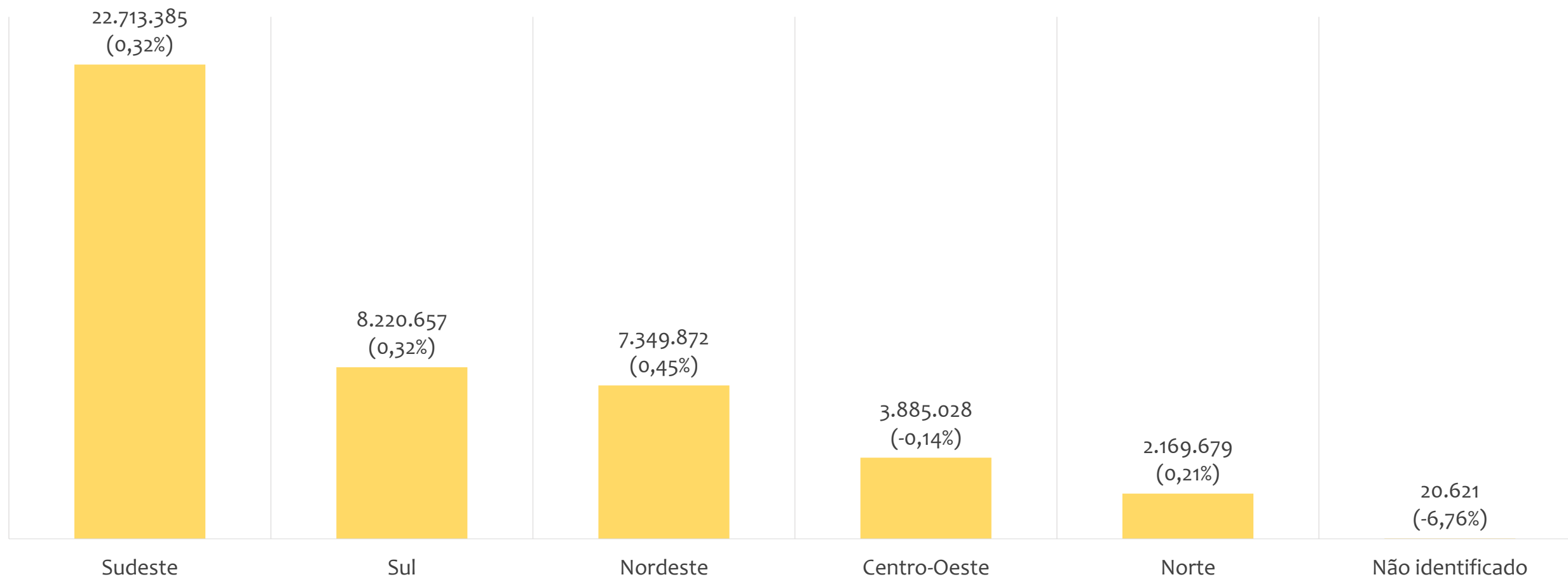
Novembro
2023

Saldo de empregos formais por atividade econômica, BRASIL, ÚLTIMOS 13 MESES

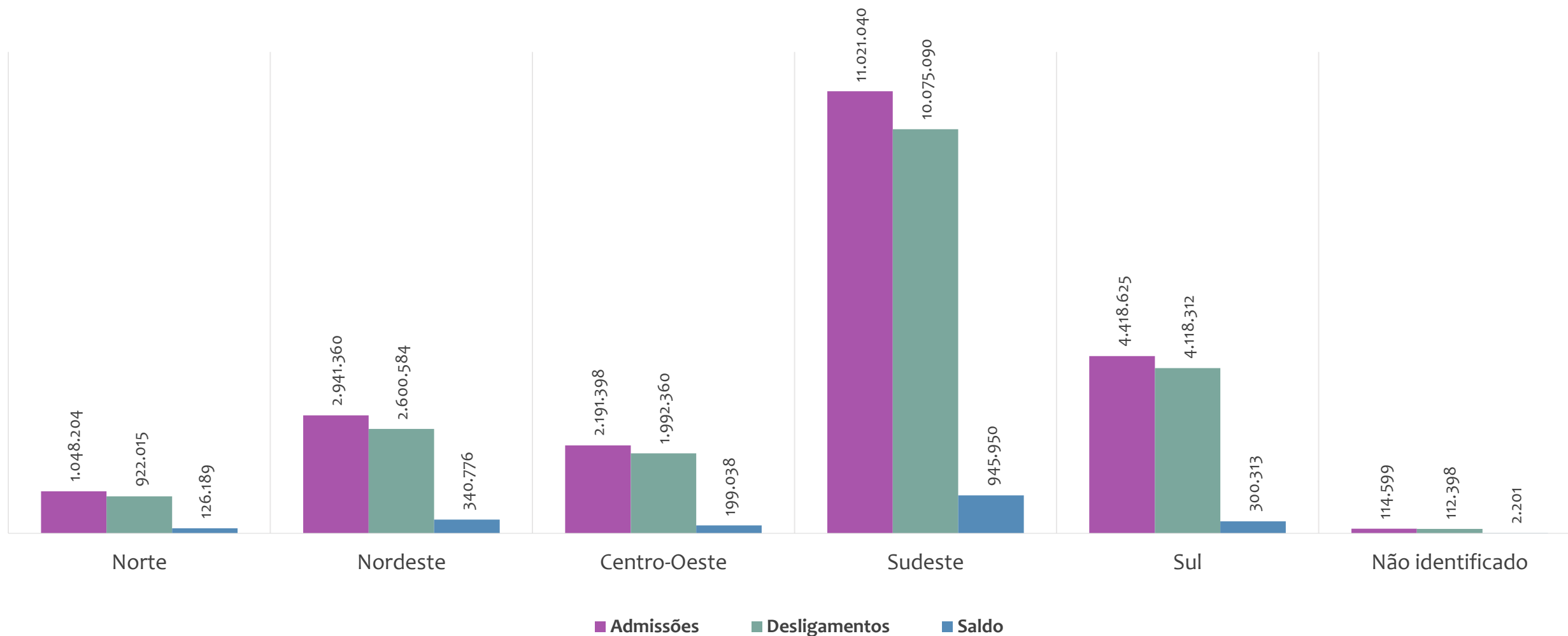


■ Agricultura, pecuária, produção florestal, pesca e aquicultura ■ Indústria geral ■ Construção ■ Comércio; reparação de veículos automotores e motocicletas ■ Serviços

Estoque de empregos e variação relativa em relação ao mês anterior, BRASIL por REGIÃO, NOVEMBRO/2023

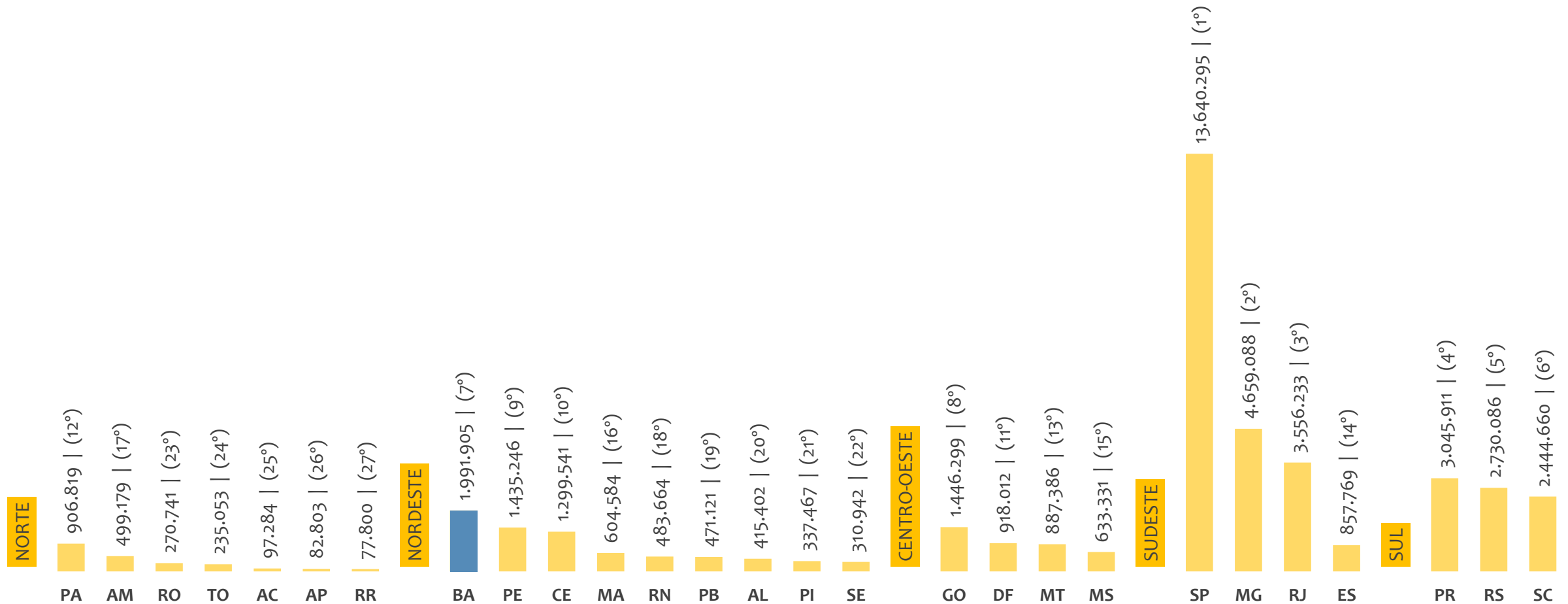


Admissões, desligamentos e saldo de empregos formais, BRASIL por REGIÃO, ACUMULADO 2023



ESTOQUE DE EMPREGOS ATUAL POR ESTADO E REGIÃO

Estoque de empregos, BRASIL por ESTADO e REGIÃO, NOVEMBRO/2023

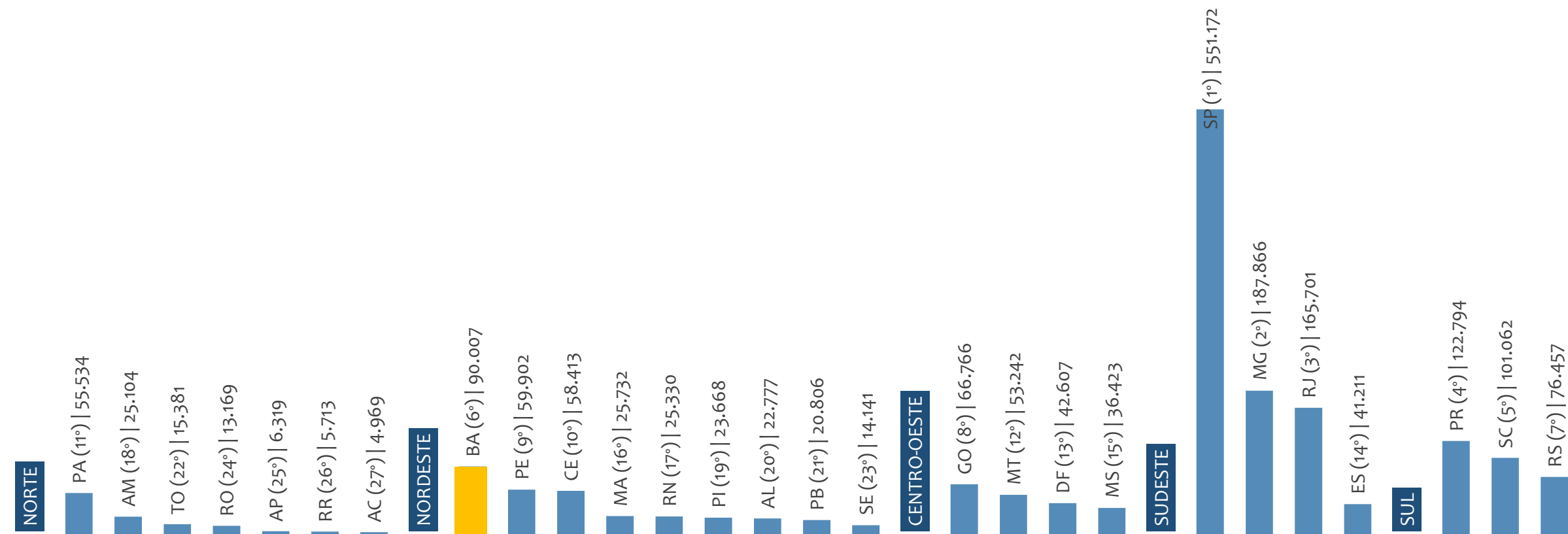


EMPREGO FORMAL | BRASIL

Novembro
2023

SALDO ACUMULADO NO ANO POR ESTADO E REGIÃO

Saldo de empregos formais, BRASIL por ESTADO e REGIÃO, ACUMULADO 2023



No ACUMULADO de janeiro a novembro/2023, os estados apresentaram saldo negativo. SÃO PAULO é o estado de melhor saldo (551.172), enquanto que ACRE é o estado com pior saldo de empregos formais (4.969).

ESTADO	ESTOQUE
1º São Paulo	13.640.295
2º Minas Gerais	4.659.088
3º Rio de Janeiro	3.556.233
4º Paraná	3.045.911
5º Rio Grande do Sul	2.730.086
6º Santa Catarina	2.444.660
7º Bahia	1.991.905
8º Goiás	1.446.299
9º Pernambuco	1.435.246
10º Ceará	1.299.541
11º Distrito Federal	918.012
12º Pará	906.819
13º Mato Grosso	887.386
14º Espírito Santo	857.769
15º Mato Grosso do Sul	633.331
16º Maranhão	604.584
17º Amazonas	499.179
18º Rio Grande do Norte	483.664
19º Paraíba	471.121
20º Alagoas	415.402
21º Piauí	337.467
22º Sergipe	310.942
23º Rondônia	270.741
24º Tocantins	235.053
25º Acre	97.284
26º Amapá	82.803
27º Roraima	77.800

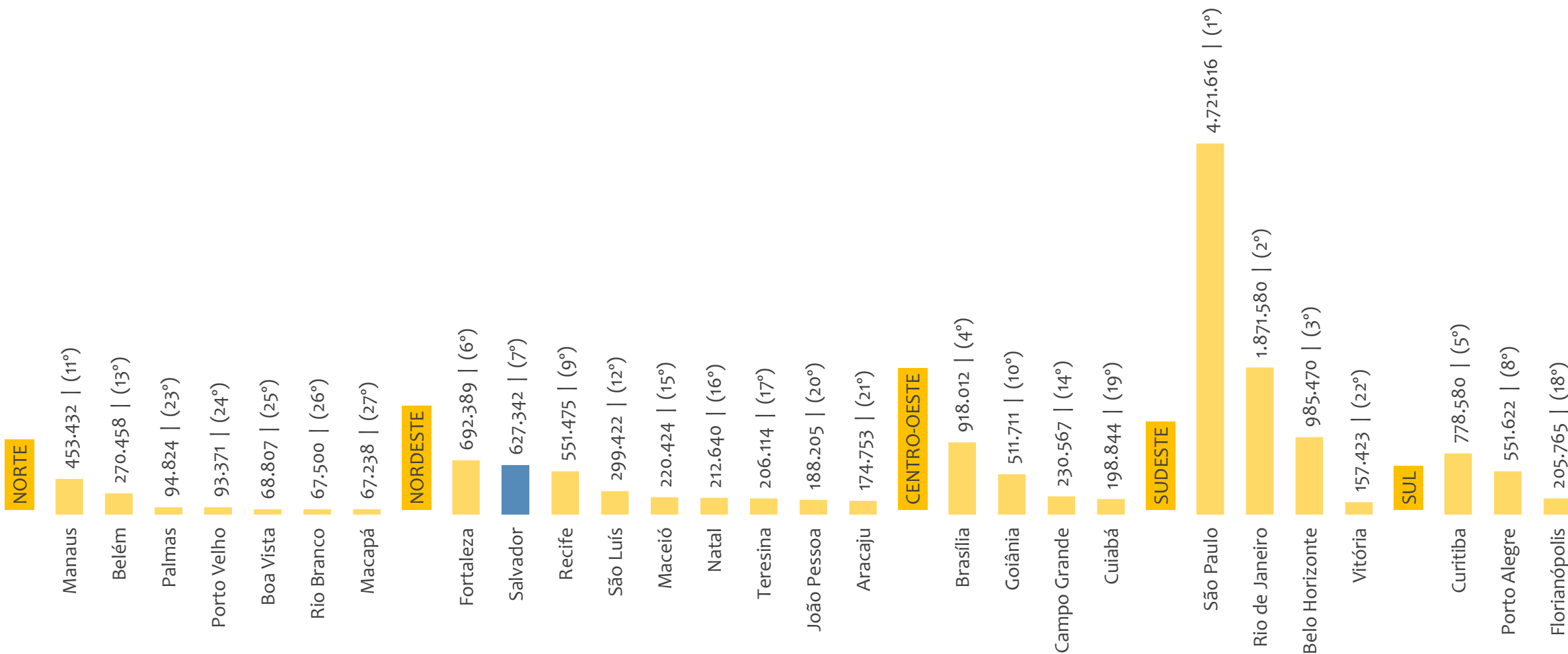
ESTADO	ADMISSÕES
1º São Paulo	6.702.654
2º Minas Gerais	2.423.376
3º Paraná	1.670.572
4º Rio de Janeiro	1.422.297
5º Santa Catarina	1.412.194
6º Rio Grande do Sul	1.335.859
7º Goiás	854.964
8º Bahia	824.372
9º Mato Grosso	581.405
10º Pernambuco	547.488
11º Ceará	524.825
12º Espírito Santo	472.713
13º Pará	421.265
14º Distrito Federal	384.720
15º Mato Grosso do Sul	370.309
16º Maranhão	232.297
17º Amazonas	227.912
18º Rio Grande do Norte	198.876
19º Paraíba	186.835
20º Alagoas	175.432
21º Rondônia	149.291
22º Piauí	137.794
23º Tocantins	117.725
24º Sergipe	113.441
25º Acre	47.184
26º Roraima	44.687
27º Amapá	40.140

ESTADO	DESLIGAMENTOS
1º São Paulo	6.151.482
2º Minas Gerais	2.235.510
3º Paraná	1.547.778
4º Santa Catarina	1.311.132
5º Rio Grande do Sul	1.259.402
6º Rio de Janeiro	1.256.596
7º Goiás	788.198
8º Bahia	734.365
9º Mato Grosso	528.163
10º Pernambuco	487.586
11º Ceará	466.412
12º Espírito Santo	431.502
13º Pará	365.731
14º Distrito Federal	342.113
15º Mato Grosso do Sul	333.886
16º Maranhão	206.565
17º Amazonas	202.808
18º Rio Grande do Norte	173.546
19º Paraíba	166.029
20º Alagoas	152.655
21º Rondônia	136.122
22º Piauí	114.126
23º Tocantins	102.344
24º Sergipe	99.300
25º Acre	42.215
26º Roraima	38.974
27º Amapá	33.821

ESTADO	SALDO
1º São Paulo	551.172
2º Minas Gerais	187.866
3º Rio de Janeiro	165.701
4º Paraná	122.794
5º Santa Catarina	101.062
6º Bahia	90.007
7º Rio Grande do Sul	76.457
8º Goiás	66.766
9º Pernambuco	59.902
10º Ceará	58.413
11º Pará	55.534
12º Mato Grosso	53.242
13º Distrito Federal	42.607
14º Espírito Santo	41.211
15º Mato Grosso do Sul	36.423
16º Maranhão	25.732
17º Rio Grande do Norte	25.330
18º Amazonas	25.104
19º Piauí	23.668
20º Alagoas	22.777
21º Paraíba	20.806
22º Tocantins	15.381
23º Sergipe	14.141
24º Rondônia	13.169
25º Amapá	6.319
26º Roraima	5.713
27º Acre	4.969

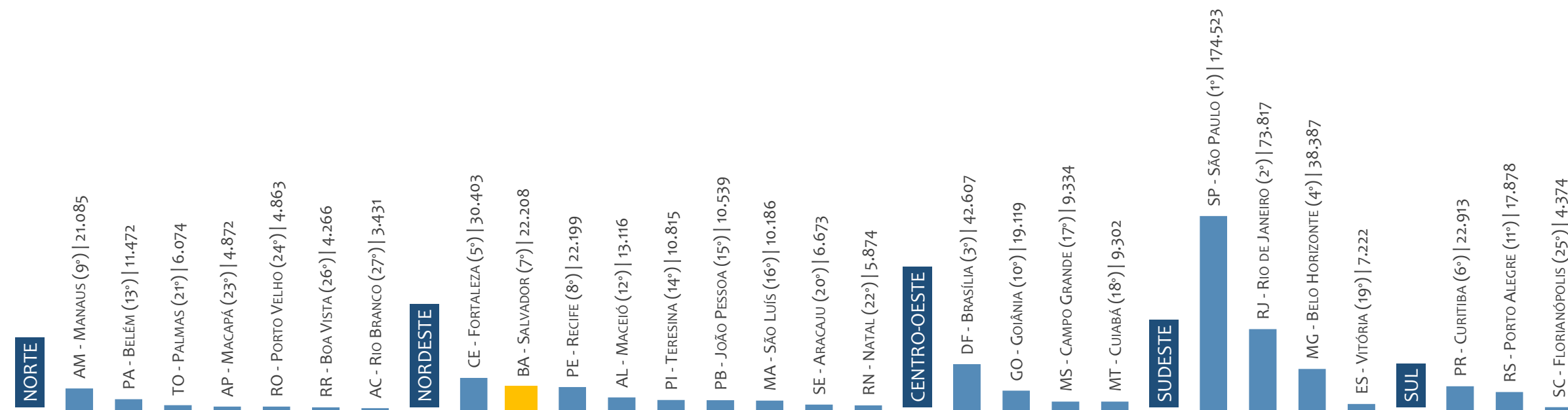
ESTOQUE DE EMPREGOS ATUAL POR CAPITAL E REGIÃO

Estoque de empregos, BRASIL por CAPITAL e REGIÃO, NOVEMBRO/2023



SALDO ACUMULADO NO ANO POR CAPITAL E REGIÃO

Saldo de empregos formais, BRASIL por CAPITAL e REGIÃO, ACUMULADO 2023



No ACUMULADO de janeiro a novembro/2023, o capitais apresentaram saldo negativo. SÃO PAULO é a capital de melhor saldo (174.523), enquanto que RIO BRANCO é a capital com pior saldo de empregos formais (3.431).

CAPITAL	ESTOQUE
1º São Paulo	4.721.616
2º Rio de Janeiro	1.871.580
3º Belo Horizonte	985.470
4º Brasília	918.012
5º Curitiba	778.580
6º Fortaleza	692.389
7º Salvador	627.342
8º Porto Alegre	551.622
9º Recife	551.475
10º Goiânia	511.711
11º Manaus	453.432
12º São Luís	299.422
13º Belém	270.458
14º Campo Grande	230.567
15º Maceió	220.424
16º Natal	212.640
17º Teresina	206.114
18º Florianópolis	205.765
19º Cuiabá	198.844
20º João Pessoa	188.205
21º Aracaju	174.753
22º Vitória	157.423
23º Palmas	94.824
24º Porto Velho	93.371
25º Boa Vista	68.807
26º Rio Branco	67.500
27º Macapá	67.238

CAPITAL	ADMISSÕES
1º São Paulo	2.338.685
2º Rio de Janeiro	724.350
3º Belo Horizonte	511.811
4º Curitiba	469.753
5º Brasília	384.720
6º Fortaleza	296.490
7º Goiânia	284.893
8º Porto Alegre	237.005
9º Salvador	235.497
10º Manaus	206.344
11º Recife	194.711
12º Campo Grande	131.100
13º Florianópolis	117.593
14º Cuiabá	115.745
15º São Luís	103.790
16º Belém	103.006
17º Maceió	89.520
18º João Pessoa	81.629
19º Natal	78.941
20º Teresina	78.416
21º Vitória	75.249
22º Aracaju	59.757
23º Porto Velho	46.949
24º Palmas	46.078
25º Boa Vista	38.762
26º Rio Branco	32.956
27º Macapá	32.115

CAPITAL	DESLIGAMENTOS
1º São Paulo	2.164.162
2º Rio de Janeiro	650.533
3º Belo Horizonte	473.424
4º Curitiba	446.840
5º Brasília	342.113
6º Fortaleza	266.087
7º Goiânia	265.774
8º Porto Alegre	219.127
9º Salvador	213.289
10º Manaus	185.259
11º Recife	172.512
12º Campo Grande	121.766
13º Florianópolis	113.219
14º Cuiabá	106.443
15º São Luís	93.604
16º Belém	91.534
17º Maceió	76.404
18º Natal	73.067
19º João Pessoa	71.090
20º Vitória	68.027
21º Teresina	67.601
22º Aracaju	53.084
23º Porto Velho	42.086
24º Palmas	40.004
25º Boa Vista	34.496
26º Rio Branco	29.525
27º Macapá	27.243

CAPITAL	SALDO
1º São Paulo	174.523
2º Rio de Janeiro	73.817
3º Brasília	42.607
4º Belo Horizonte	38.387
5º Fortaleza	30.403
6º Curitiba	22.913
7º Salvador	22.208
8º Recife	22.199
9º Manaus	21.085
10º Goiânia	19.119
11º Porto Alegre	17.878
12º Maceió	13.116
13º Belém	11.472
14º Teresina	10.815
15º João Pessoa	10.539
16º São Luís	10.186
17º Campo Grande	9.334
18º Cuiabá	9.302
19º Vitória	7.222
20º Aracaju	6.673
21º Palmas	6.074
22º Natal	5.874
23º Macapá	4.872
24º Porto Velho	4.863
25º Florianópolis	4.374
26º Boa Vista	4.266
27º Rio Branco	3.431

EMPREGO FORMAL | BRASIL

ESTOQUE ATUAL, ADMISSÕES, DESLIGAMENTOS E SALDO ACUMULADOS NO ANO POR MUNICÍPIO

Novembro
2023

ESTOQUE

RANKING 10 PRIMEIROS	
MUNICÍPIO	ESTOQUE
1º SP-Sao Paulo	4.721.616
2º RJ-Rio de Janeiro	1.871.580
3º MG-Belo Horizonte	985.470
4º DF-Brasília	918.012
5º PR-Curitiba	778.580
6º CE-Fortaleza	692.389
7º BA-Salvador	627.342
8º RS-Porto Alegre	551.622
9º PE-Recife	551.475
10º GO-Goiania	511.711

RANKING 10 ÚLTIMOS	
MUNICÍPIO	ESTOQUE
5561º PB-Lastro	4
5562º PB-Riacho de Sant	4
5563º PI-Francisco Mace	4
5564º AL-Palestina	3
5565º PB-Areia de Barau	3
5566º PB-Currá Velho	3
5567º PB-Sao Jose do Br	1
5568º PI-Santo Antonio	1
5569º BA-Novo Horizont	0
5570º PB-Sao Domingos	0

ADMISSÕES

RANKING 10 PRIMEIROS	
MUNICÍPIO	ADMISSÕES
1º SP-Sao Paulo	2.338.685
2º RJ-Rio de Janeiro	724.350
3º MG-Belo Horizonte	511.811
4º PR-Curitiba	469.753
5º DF-Brasília	384.720
6º CE-Fortaleza	296.490
7º GO-Goiania	284.893
8º RS-Porto Alegre	237.005
9º BA-Salvador	235.497
10º SP-Barueri	211.731

RANKING 10 ÚLTIMOS	
MUNICÍPIO	ADMISSÕES
5561º RN-Parana	1
5562º RN-Venha-Ver	1
5563º AM-Anama	0
5564º PB-Areia de Barau	0
5565º PB-Santana de Ma	0
5566º PB-Sao Jose de Pr	0
5567º PB-Sao Jose do Br	0
5568º PI-Francisco Mace	0
5569º PI-Santo Antonio	0
5570º RN-Riacho de Sant	0

DESLIGAMENTOS

RANKING 10 PRIMEIROS	
MUNICÍPIO	DESLIGAMENTOS
1º SP-Sao Paulo	2.164.162
2º RJ-Rio de Janeiro	650.533
3º MG-Belo Horizonte	473.424
4º PR-Curitiba	446.840
5º DF-Brasília	342.113
6º CE-Fortaleza	266.087
7º GO-Goiania	265.774
8º RS-Porto Alegre	219.127
9º BA-Salvador	213.289
10º SP-Barueri	203.175

RANKING 10 ÚLTIMOS	
MUNICÍPIO	DESLIGAMENTOS
5561º AL-Minador do Ne	0
5562º MA-Milagres do M	0
5563º PB-Areia de Barau	0
5564º PB-Boa Ventura	0
5565º PB-Santarem	0
5566º PB-Zabele	0
5567º PI-Floresta do Pia	0
5568º PI-Francisco Mace	0
5569º PI-Riacho Frio	0
5570º SE-Pedra Mole	0

SALDO DE EMPREGOS

RANKING 10 PRIMEIROS	
MUNICÍPIO	SALDO
1º SP-Sao Paulo	174.523
2º RJ-Rio de Janeiro	73.817
3º DF-Brasília	42.607
4º MG-Belo Horizonte	38.387
5º CE-Fortaleza	30.403
6º PR-Curitiba	22.913
7º BA-Salvador	22.208
8º PE-Recife	22.199
9º AM-Manaus	21.085
10º GO-Goiania	19.119

RANKING 10 ÚLTIMOS	
MUNICÍPIO	SALDO
5561º PA-Obidos	-823
5562º CE-Pentecoste	-946
5563º PR-Matelandia	-957
5564º BA-Mutuipe	-1.053
5565º MG-Janauba	-1.083
5566º SP-Lucelia	-1.106
5567º SP-Cacapava	-1.243
5568º PE-Bezerras	-1.250
5569º PR-Ortigueira	-1.266
5570º RS-Eldorado do Su	-1.318



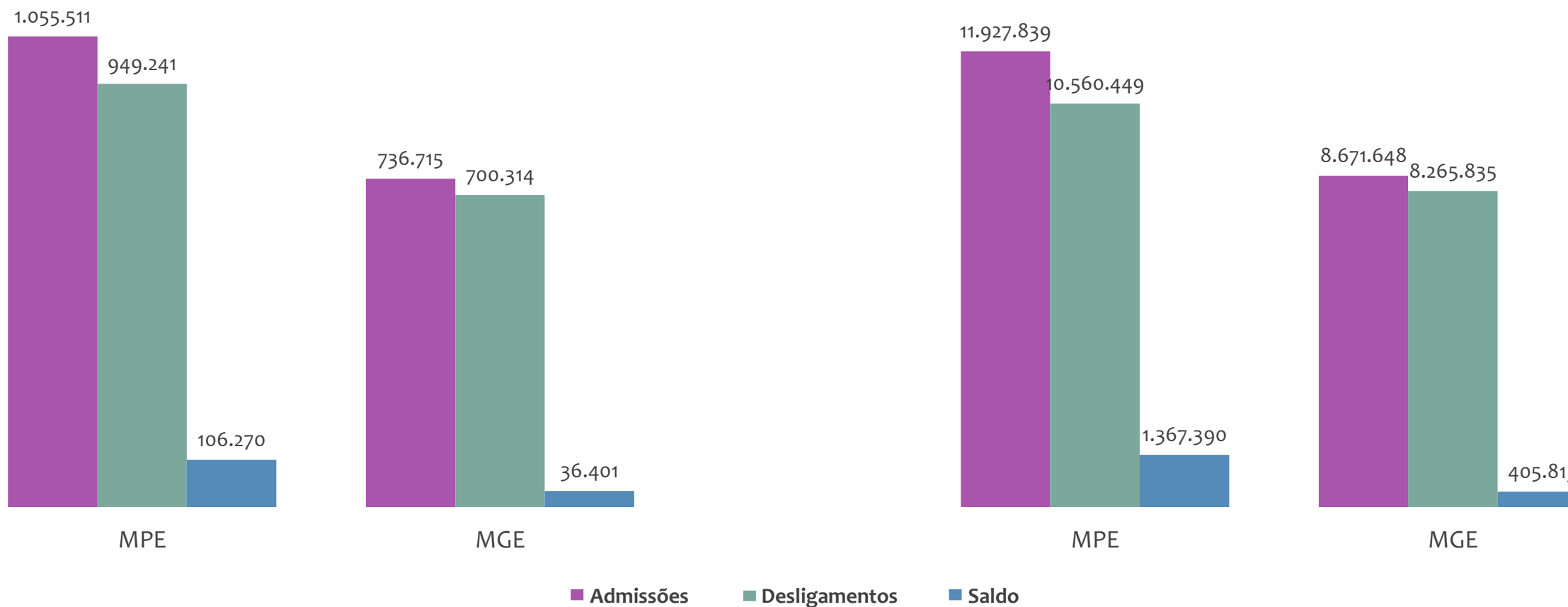
EMPREGO FORMAL POR PORTE | BRASIL

ADMISSÕES, DESLIGAMENTOS E SALDO MENSAL E ACUMULADO NO ANO POR PORTE

Admissões, desligamentos e saldo de empregos formais, BRASIL por PORTE

Resultado MENSAL | Nov/23

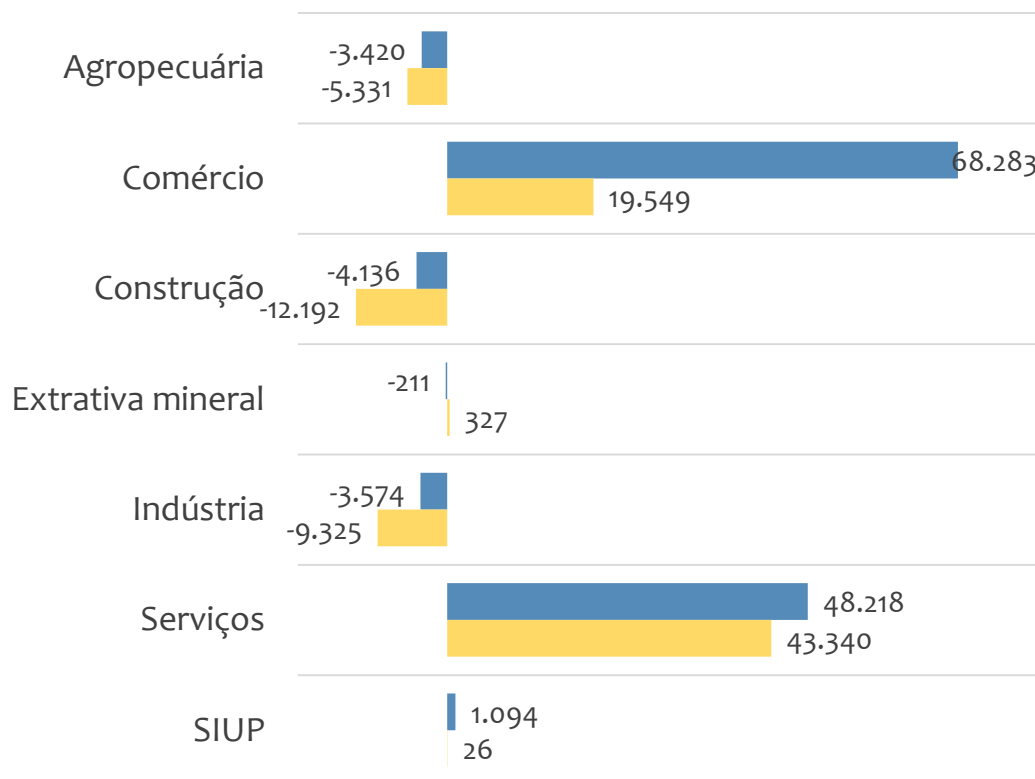
Resultado ACUMULADO | Jan a Nov/23



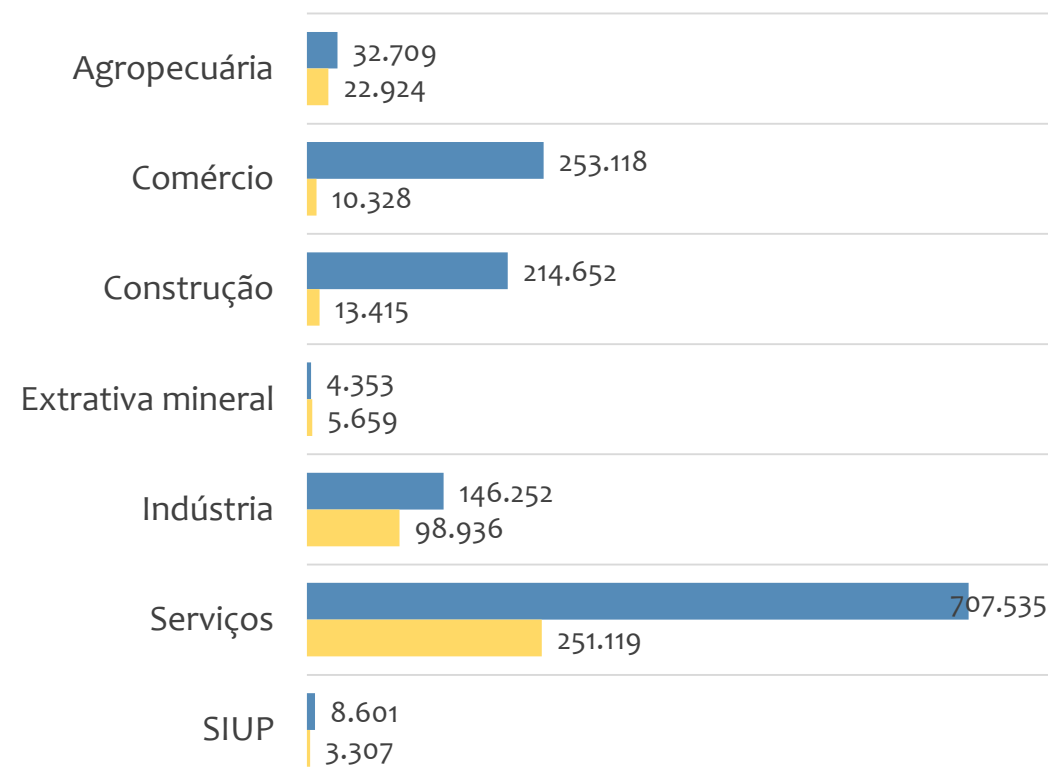


Saldo de empregos formais, BRASIL por PORTE e SETOR

Resultado MENSAL | Nov/23



Resultado ACUMULADO | Jan a Nov/23



■ MGE

■ MPE



Admissões, desligamentos e saldo de empregos formais, BRASIL, Ranking de SALDO MENSAL MPE por ATIVIDADE

Atividade	RESULTADO MENSAL MPE			RESULTADO ANUAL Jan a Nov/23 MPE		
	Admissões	Demissões	Saldo	Admissões	Demissões	Saldo
Totais	1.055.511	949.241	106.270	11.927.839	10.560.449	1.367.390
Comércio Varejista de Artigos do Vestuário e Acessórios	44.272	27.202	17.070	337.120	336.836	284
Comércio Varejista de Calçados	17.190	7.949	9.241	98.616	97.278	1.338
Comércio Varejista de Mercadorias em Geral, com Predominância de Produtos Alimentícios - Supermercados	30.409	23.016	7.393	238.469	206.730	31.739
Restaurantes e Similares	44.954	39.812	5.142	503.669	457.655	46.014
Serviços Combinados de Escritório e Apoio Administrativo	21.654	17.424	4.230	221.557	177.911	43.646
Lanchonetes, Casas de Chá, de Sucos e Similares	28.459	24.964	3.495	300.166	279.628	20.538
Serviços de Organização de Feiras, Congressos, Exposições e Festas	7.534	4.668	2.866	50.660	33.202	17.458
Comércio Varejista de Cosméticos, Produtos de Perfumaria e de Higiene Pessoal	8.167	5.497	2.670	70.381	63.392	6.989

**Admissões, desligamentos e saldo de empregos formais, BRASIL, Ranking de SALDO ACUMULADO MPE por ATIVIDADE**

Atividade	RESULTADO MENSAL MPE			RESULTADO ANUAL Jan a Nov/23 MPE		
	Admissões	Demissões	Saldo	Admissões	Demissões	Saldo
Totais	1.055.511	949.241	106.270	11.927.839	10.560.449	1.367.390
Construção de Edifícios	44.642	45.894	-1.252	557.224	482.651	74.573
Restaurantes e Similares	44.954	39.812	5.142	503.669	457.655	46.014
Serviços Combinados de Escritório e Apoio Administrativo	21.654	17.424	4.230	221.557	177.911	43.646
Transporte Rodoviário de Carga, Exceto Produtos Perigosos e Mudanças, Intermunicipal, Interestadual e Internacional	23.040	22.495	545	270.696	230.191	40.505
Comércio Varejista de Mercadorias em Geral, com Predominância de Produtos Alimentícios - Supermercados	30.409	23.016	7.393	238.469	206.730	31.739
Serviços de Engenharia	10.886	9.894	992	123.731	98.574	25.157
Educação Infantil - Creche	3.445	4.087	-642	82.227	60.197	22.030
Educação Infantil - Pré-Escola	2.272	3.187	-915	73.738	52.602	21.136



Ranking de SALDO MENSAL MPE por SETOR e ATIVIDADE, BRASIL

AGROPECUÁRIA	Saldo Mensal MPE
Produção de Sementes Certificadas, Exceto de Forrageiras para Pasto	184
Produção de Ovos	170
Serviço de Pulverização e Controle de Pragas Agrícolas	153
Cultivo de Maçã	94
Cultivo de Mudanças em Viveiros Florestais	91
Cultivo de Café	89
Atividades Paisagísticas	85
Produção de Mudanças e Outras Formas de Propagação Vegetal, Certificadas	85
Cultivo de Frutas de Lavoura Permanente não Especificadas Anteriormente	59

EXTRATIVA MINERAL	Saldo Mensal MPE
Extração e Britamento de Pedras e Outros Materiais para Construção e Beneficiamento Associado	158
Extração de Minérios de Cobre, Chumbo, Zinco e Outros Minerais Metálicos Não-Ferrosos não Especificados Anteriormente	63
Extração de Minério de Metais Preciosos	34
Atividades de Apoio à Extração de Minerais Não-Metálicos	28
Extração de Petróleo e Gás Natural	18
Extração de Minério de Ferro	15
Extração de Areia, Cascalho ou Pedregulho e Beneficiamento Associado	12
Extração de Saibro e Beneficiamento Associado	7
Extração de Mármore e Beneficiamento Associado	6



Ranking de SALDO MENSAL MPE por SETOR e ATIVIDADE, BRASIL

COMÉRCIO	Saldo Mensal MPE
Comércio Varejista de Artigos do Vestuário e Acessórios	17.070
Comércio Varejista de Calçados	9.241
Comércio Varejista de Mercadorias em Geral, com Predominância de Produtos Alimentícios - Supermercados	7.393
Comércio Varejista de Cosméticos, Produtos de Perfumaria e de Higiene Pessoal	2.670
Lojas de Departamentos ou Magazines, Exceto Lojas Francas (Duty Free)	2.260
Comércio varejista de mercadorias em geral, com Predominância de Produtos Alimentícios - Minimercados, Mercearias e Armazéns	1.822
Comércio Atacadista de Mercadorias em Geral, sem Predominância de Alimentos ou de Insumos Agropecuários	1.820
Comércio Varejista de Combustíveis para Veículos Automotores	1.687
Comércio Varejista de Mercadorias em Geral, com Predominância de Produtos Alimentícios - Hipermercados	1.639

SERVIÇOS	Saldo Mensal MPE
Restaurantes e Similares	5.142
Serviços Combinados de Escritório e Apoio Administrativo	4.230
Lanchonetes, Casas de Chá, de Sucos e Similares	3.495
Serviços de Organização de Feiras, Congressos, Exposições e Festas	2.866
Locação de Mão-De-Obra Temporária	2.064
Serviços Combinados para Apoio a Edifícios, Exceto Condomínios Prediais	1.929
Outras Atividades de Serviços Prestados Principalmente às Empresas não Especificadas Anteriormente	1.709
Hotéis	1.496
Atividades de Condicionamento Físico	1.326

**Ranking de SALDO MENSAL MPE por SETOR e ATIVIDADE, BRASIL**

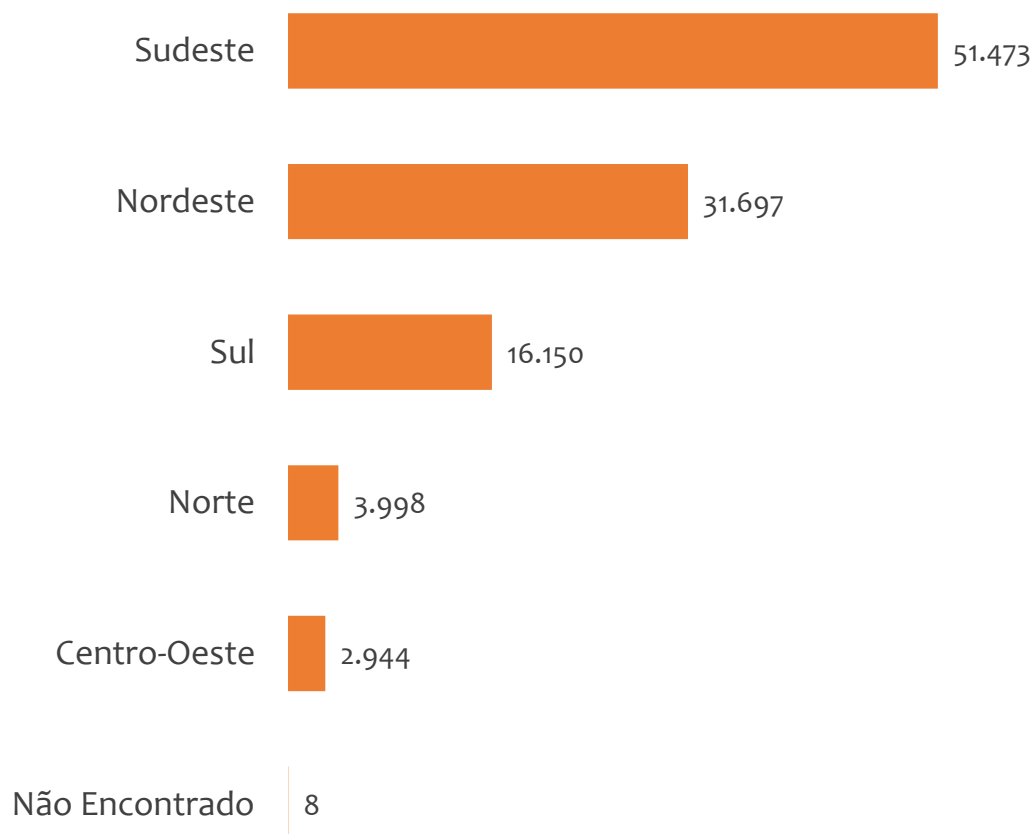
INDÚSTRIA	Saldo Mensal MPE
Instalação de Máquinas e Equipamentos Industriais	865
Fornecimento de Alimentos Preparados Preponderantemente para Consumo Domiciliar	592
Frigorífico - Abate de Suínos	485
Fabricação de Sorvetes e Outros Gelados Comestíveis	471
Serviços de Alimentação para Eventos e Recepções - Bufê	442
Fabricação de Embalagens de Material Plástico	385
Manutenção e Reparação de Outras Máquinas e Equipamentos para Usos Industriais não Especificados Anteriormente	356
Fornecimento de Alimentos Preparados Preponderantemente para Empresas	332
Fabricação de Produtos de Panificação Industrial	250

CONSTRUÇÃO	Saldo Mensal MPE
Instalação e Manutenção Elétrica	1.531
Montagem de Estruturas Metálicas	354
Manutenção de Estações e Redes de Telecomunicações	247
Instalação e Manutenção de Sistemas Centrais de Ar Condicionado, de Ventilação e Refrigeração	200
Obras de Urbanização - Ruas, Praças e Calçadas	196
Montagem e Desmontagem de Andaimos e Outras Estruturas Temporárias	174
Administração de Obras	124
Montagem e Instalação de Sistemas e Equipamentos de Iluminação e Sinalização em Vias Públicas, Portos e Aeroportos	116
Construção de Obras-De-Arte Especiais	112

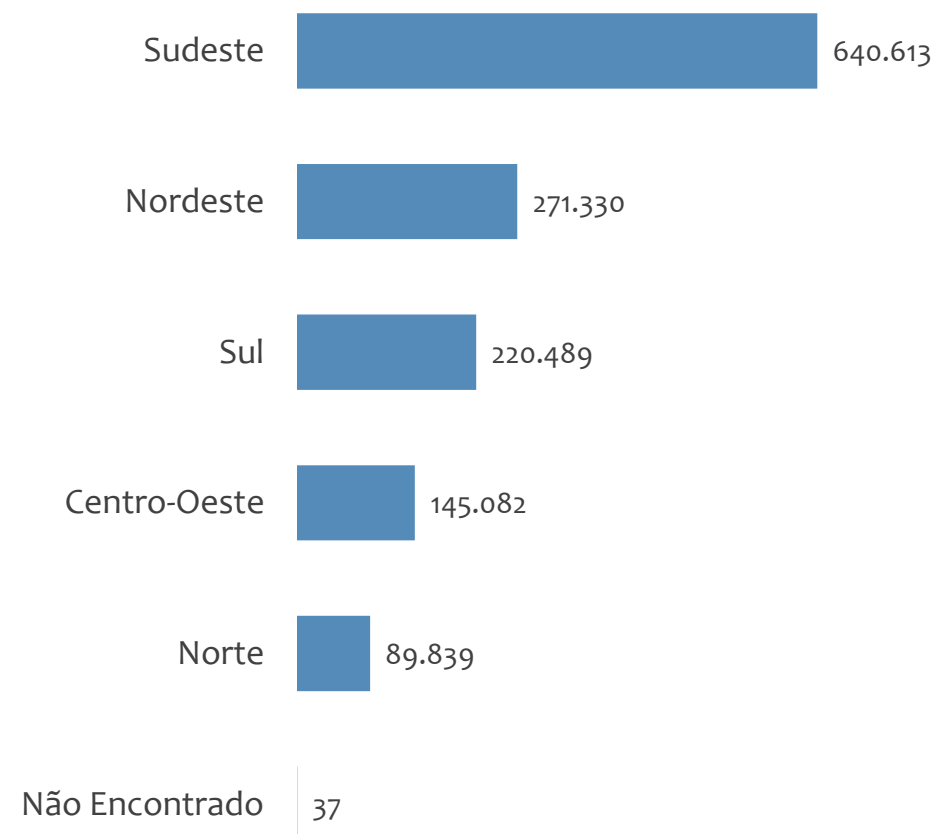


Saldo MPE de empregos formais, BRASIL por REGIÃO

Resultado MENSAL | Nov/23



Resultado ACUMULADO | Jan a Nov/23

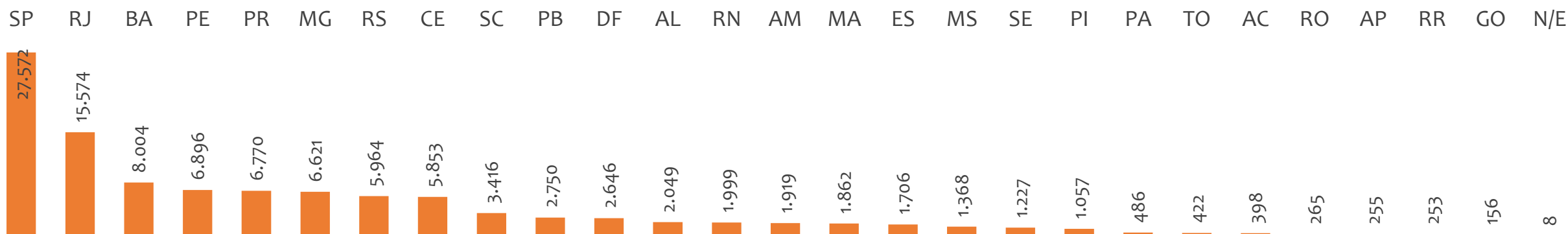




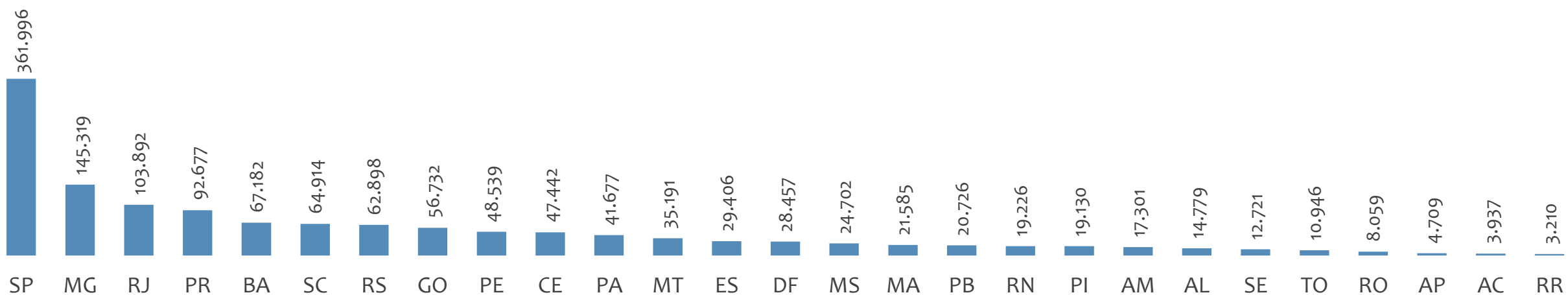
EMPREGO FORMAL POR PORTE | BRASIL

SALDO MENSAL E ACUMULADO NO ANO POR ESTADO

Saldo MPE de empregos formais, BRASIL por ESTADO, Resultado MENSAL | Nov/23



Saldo MPE de empregos formais, BRASIL por ESTADO, Resultado ACUMULADO | Jan a Nov/23



Região NORDESTE

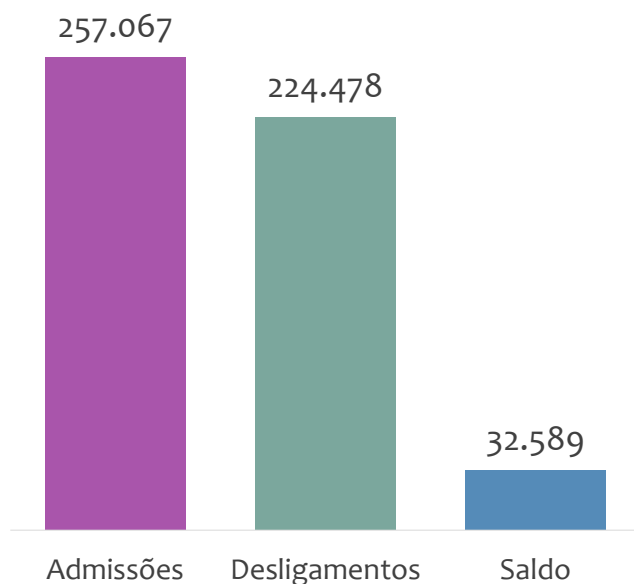
ESTATÍSTICAS MENSAS DO EMPREGO FORMAL

EMPREGO FORMAL | REGIÃO NORDESTE

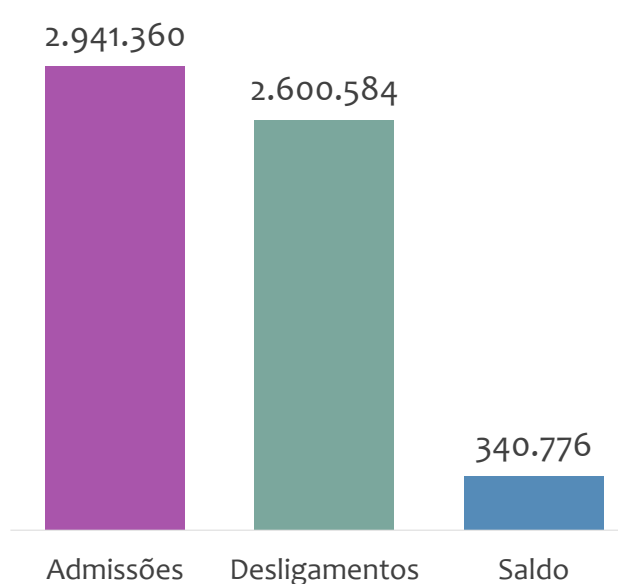
Novembro
2023

ADMISSÕES, DESLIGAMENTOS E SALDO NO MÊS ATUAL E ACUMULADO E ESTOQUE ATUAL

Admissões, desligamentos e saldo de empregos formais, região NORDESTE, NOVEMBRO/2023



Admissões, desligamentos e saldo de empregos formais, região NORDESTE, ACUMULADO 2023

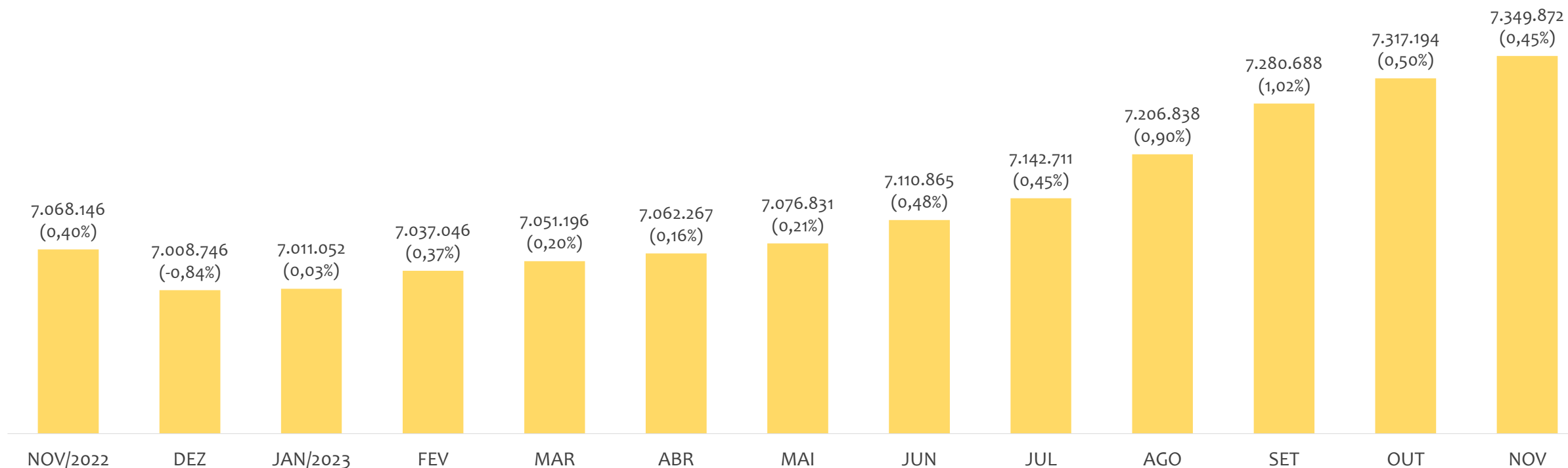


Estoque de empregos e variação relativa, região NORDESTE, NOVEMBRO/2023



Na região NORDESTE, no mês de NOVEMBRO/2023, o saldo de empregos formais foi de 32.589. O saldo ACUMULADO no ano (janeiro a novembro) foi de 340.776. Neste mesmo período ACUMULADO, o total de admissões e de desligamentos foram, respectivamente, 2.941.360 e 2.600.584. O ESTOQUE de empregos no ano é de 7.349.872, crescimento de 0,45% em relação ao mês anterior.

Estoque de empregos e variação relativa em relação ao mês anterior, região NORDESTE, ÚLTIMOS 13 MESES



O estoque de empregos formais se refere ao total de contratos de trabalho vigentes no período analisado. A variação relativa é o percentual de aumento ou redução do estoque em relação ao período anterior.

EMPREGO FORMAL | REGIÃO NORDESTE

ADMISSÕES, DESLIGAMENTOS E SALDOS MENSAIS

Novembro
2023

Admissões, desligamentos e saldo de empregos formais, região NORDESTE, ÚLTIMOS 13 MESES

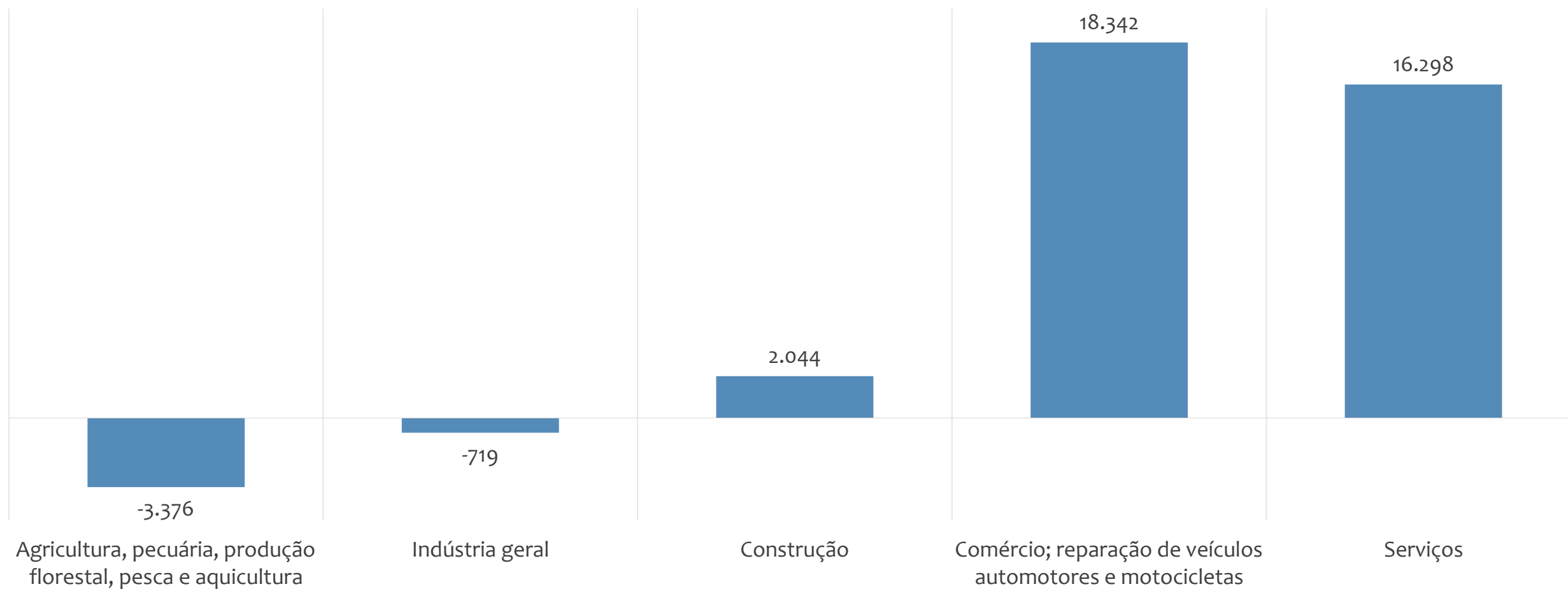


EMPREGO FORMAL | REGIÃO NORDESTE

SALDO NO MÊS ATUAL POR ATIVIDADE ECONÔMICA

Novembro
2023

Saldo de empregos formais por atividade econômica, região NORDESTE, em NOVEMBRO/2023

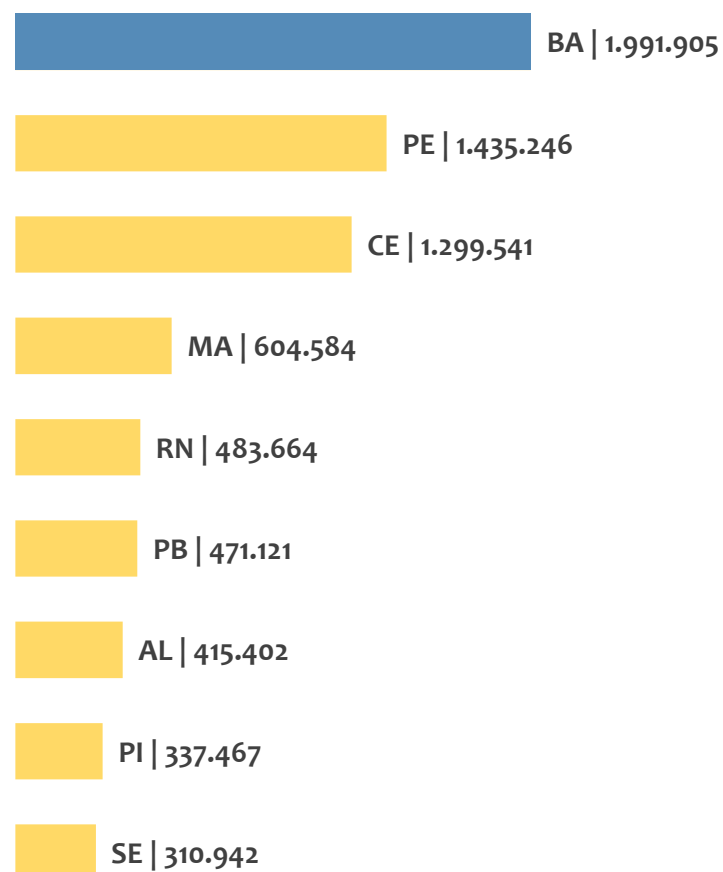


EMPREGO FORMAL | REGIÃO NORDESTE

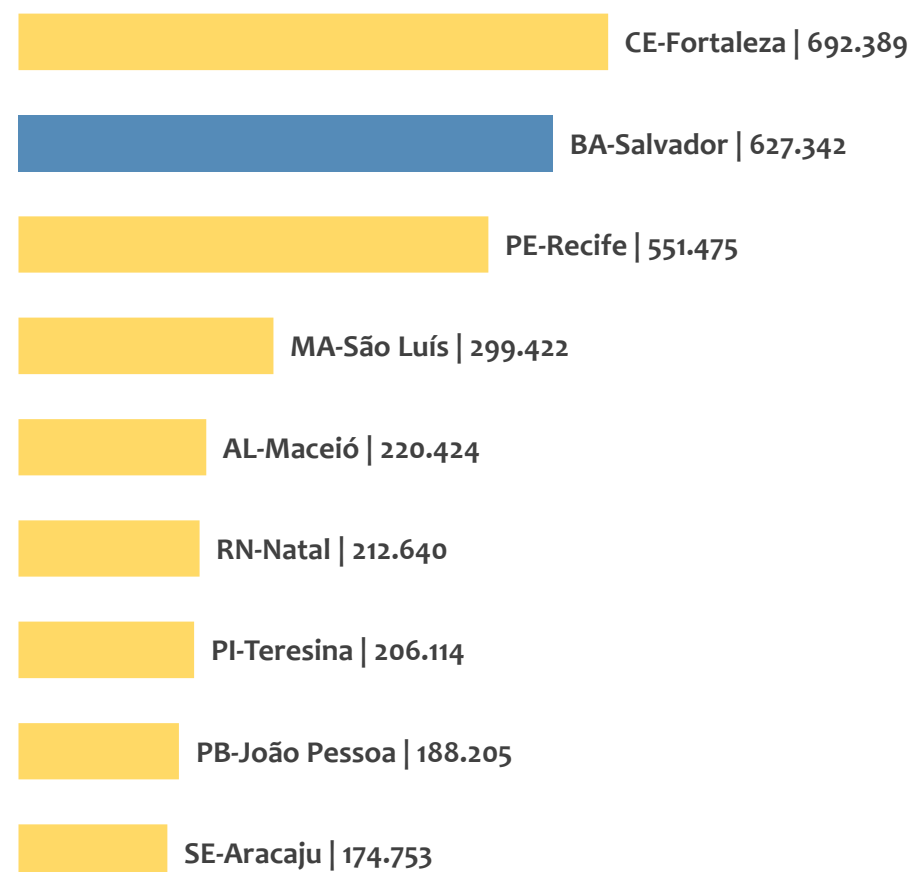
ESTOQUE ATUAL POR ESTADO E POR CAPITAL

Novembro
2023

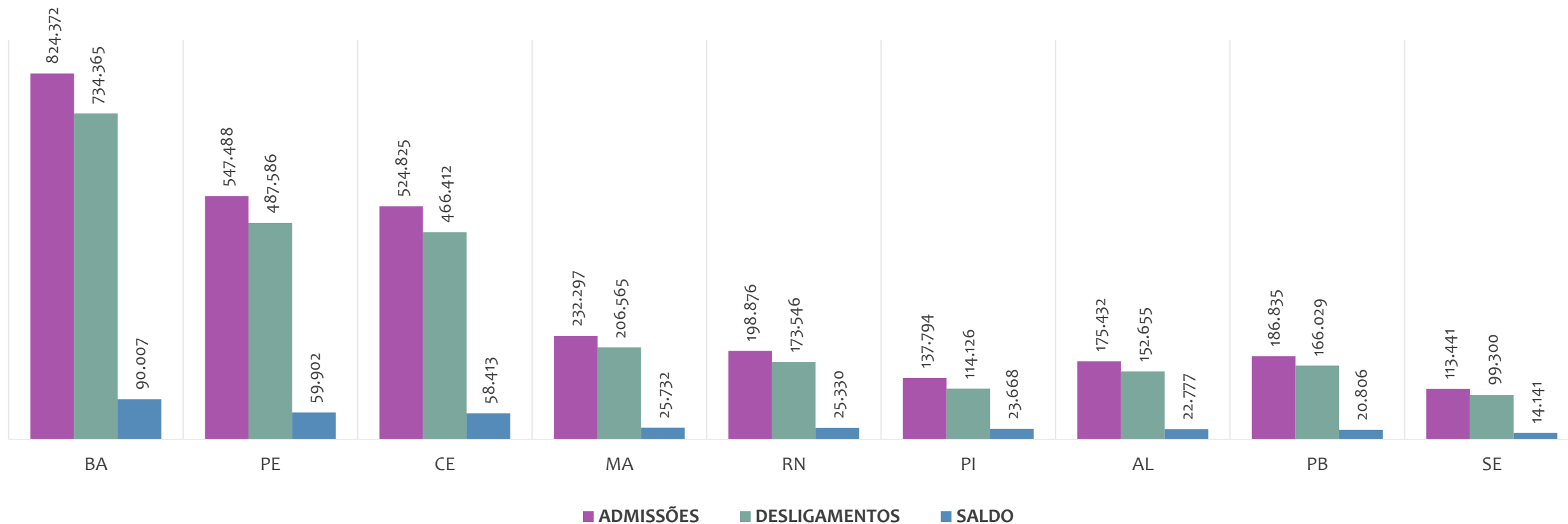
Estoque de empregos,
região NORDESTE por ESTADO, NOVEMBRO/2023



Estoque de empregos,
região NORDESTE por CAPITAL, NOVEMBRO/2023

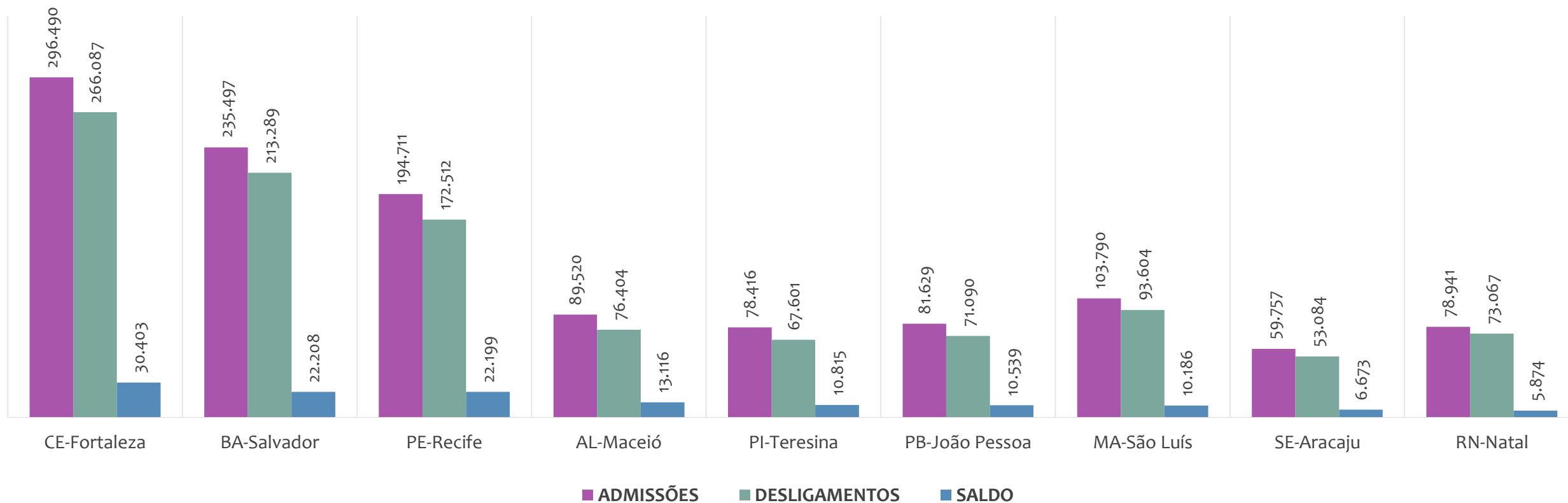


Admissões, desligamentos e saldo de empregos formais, região NORDESTE por ESTADO, ACUMULADO 2023



No ACUMULADO de janeiro a novembro/2023, nenhum estado da região NORDESTE apresentou saldo negativo. BAHIA é o estado de melhor saldo (90.007), enquanto que SERGIPE é o estado com pior saldo de empregos formais (14.141).

Amissões, desligamentos e saldo de empregos formais, região NORDESTE por CAPITAL, ACUMULADO 2023



No ACUMULADO de janeiro a novembro/2023, nenhuma capital da região NORDESTE apresentou saldo negativo. FORTALEZA é a capital de melhor saldo (30.403), enquanto que NATAL é a capital com pior saldo de empregos formais (5.874).

EMPREGO FORMAL | REGIÃO NORDESTE

ESTOQUE ATUAL, ADMISSÕES, DESLIGAMENTOS E SALDO ACUMULADOS NO ANO POR MUNICÍPIO

Novembro
2023

ESTOQUE

RANKING 10 PRIMEIROS	
MUNICÍPIO	ESTOQUE
1º CE-Fortaleza	692.389
2º BA-Salvador	627.342
3º PE-Recife	551.475
4º MA-Sao Luis	299.422
5º AL-Maceio	220.424
6º RN-Natal	212.640
7º PI-Teresina	206.114
8º PB-Joao Pessoa	188.205
9º SE-Aracaju	174.753
10º BA-Feira de Santana	130.751

RANKING 10 ÚLTIMOS	
MUNICÍPIO	ESTOQUE
1785º PB-Lastro	4
1786º PB-Riacho de Sant	4
1787º PI-Francisco Macei	4
1788º AL-Palestina	3
1789º PB-Areia de Barau	3
1790º PB-Curral Velho	3
1791º PB-Sao Jose do Bre	1
1792º PI-Santo Antonio d	1
1793º BA-Novo Horizont	0
1794º PB-Sao Domingos	0

ADMISSÕES

RANKING 10 PRIMEIROS	
MUNICÍPIO	ADMISSÕES
1º CE-Fortaleza	296.490
2º BA-Salvador	235.497
3º PE-Recife	194.711
4º MA-Sao Luis	103.790
5º AL-Maceio	89.520
6º PB-Joao Pessoa	81.629
7º RN-Natal	78.941
8º PI-Teresina	78.416
9º SE-Aracaju	59.757
10º BA-Lauro de Freitas	57.787

RANKING 10 ÚLTIMOS	
MUNICÍPIO	ADMISSÕES
1785º PI-Pedro Laurentir	1
1786º RN-Parana	1
1787º RN-Venha-Ver	1
1788º PB-Areia de Barau	0
1789º PB-Santana de Ma	0
1790º PB-Sao Jose de Pri	0
1791º PB-Sao Jose do Bre	0
1792º PI-Francisco Macei	0
1793º PI-Santo Antonio c	0
1794º RN-Riacho de Sant	0

DESLIGAMENTOS

RANKING 10 PRIMEIROS	
MUNICÍPIO	DESLIGAMENTOS
1º CE-Fortaleza	266.087
2º BA-Salvador	213.289
3º PE-Recife	172.512
4º MA-Sao Luis	93.604
5º AL-Maceio	76.404
6º RN-Natal	73.067
7º PB-Joao Pessoa	71.090
8º PI-Teresina	67.601
9º SE-Aracaju	53.084
10º BA-Lauro de Freitas	46.977

RANKING 10 ÚLTIMOS	
MUNICÍPIO	DESLIGAMENTOS
1785º AL-Minador do Ne	0
1786º MA-Milagres do M	0
1787º PB-Areia de Baraur	0
1788º PB-Boa Ventura	0
1789º PB-Santarem	0
1790º PB-Zabele	0
1791º PI-Floresta do Piau	0
1792º PI-Francisco Macei	0
1793º PI-Riacho Frio	0
1794º SE-Pedra Mole	0

SALDO DE EMPREGOS

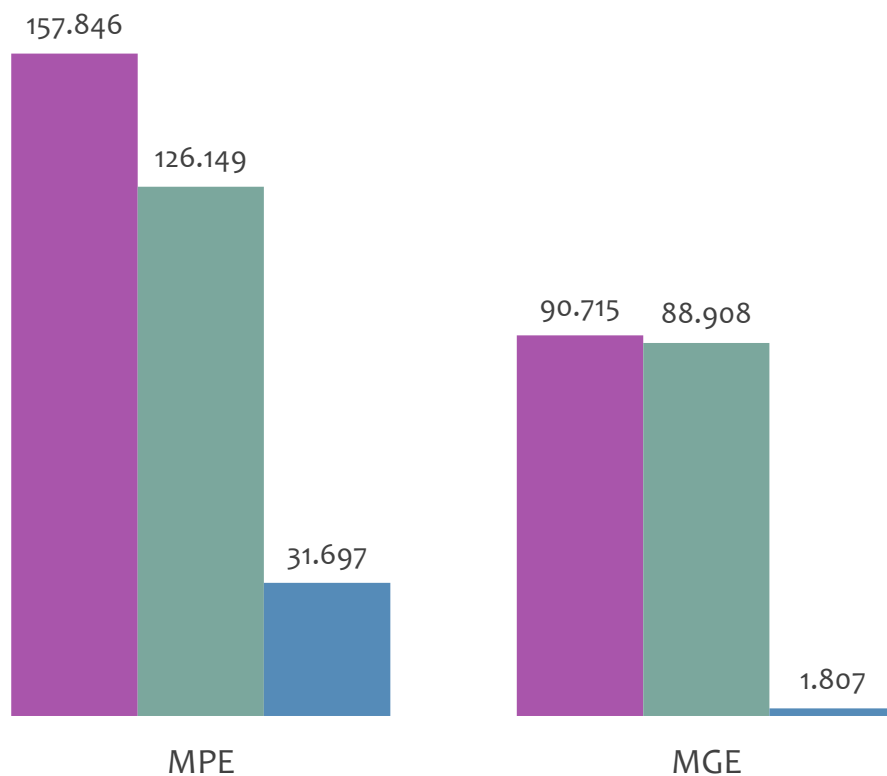
RANKING 10 PRIMEIROS	
MUNICÍPIO	SALDO
1º CE-Fortaleza	30.403
2º BA-Salvador	22.208
3º PE-Recife	22.199
4º AL-Maceio	13.116
5º PI-Teresina	10.815
6º BA-Lauro de Freitas	10.810
7º PB-Joao Pessoa	10.539
8º MA-Sao Luis	10.186
9º RN-Mossoro	6.956
10º SE-Aracaju	6.673

RANKING 10 ÚLTIMOS	
MUNICÍPIO	SALDO
1785º PE-Escada	-494
1786º RN-Riachuelo	-515
1787º PB-Mogei	-589
1788º RN-Alto do Rodrig	-605
1789º CE-Senador Pomp	-630
1790º BA-Brumado	-684
1791º SE-Frei Paulo	-693
1792º CE-Pentecoste	-946
1793º BA-Mutuipe	-1.053
1794º PE-Bezerros	-1.250

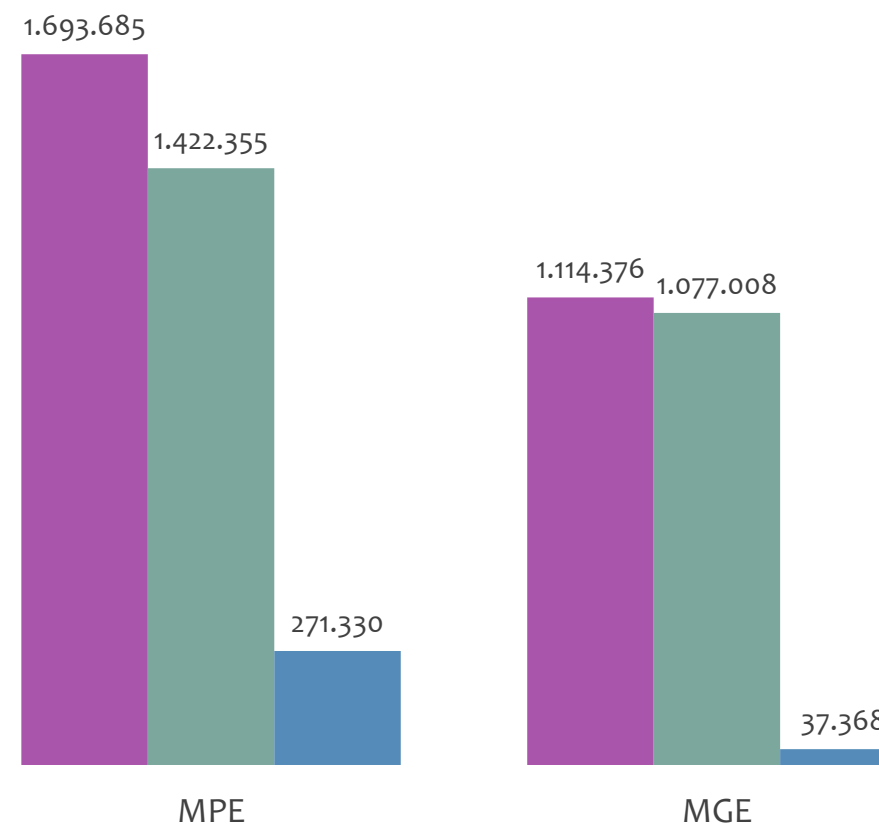


Admissões, desligamentos e saldo de empregos formais, REGIÃO NORDESTE por PORTE

Resultado MENSAL | Nov/23



Resultado ACUMULADO | Jan a Nov/23



■ Admissões ■ Desligamentos ■ Saldo

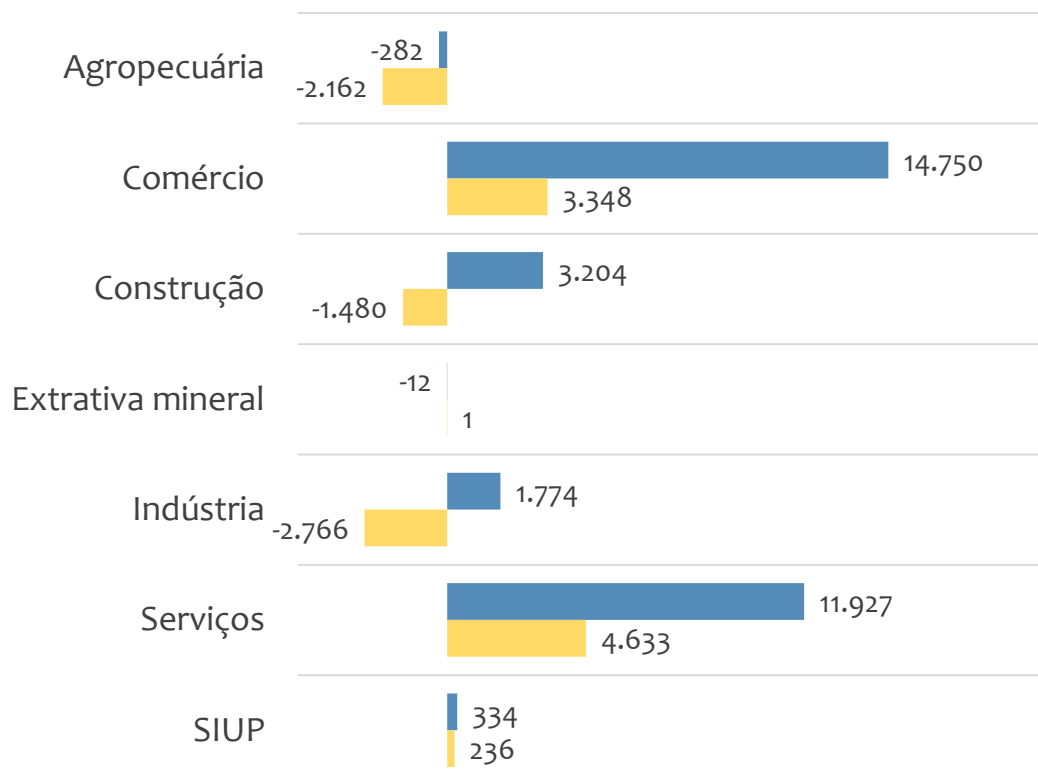


EMPREGO FORMAL POR PORTE | REGIÃO NORDESTE

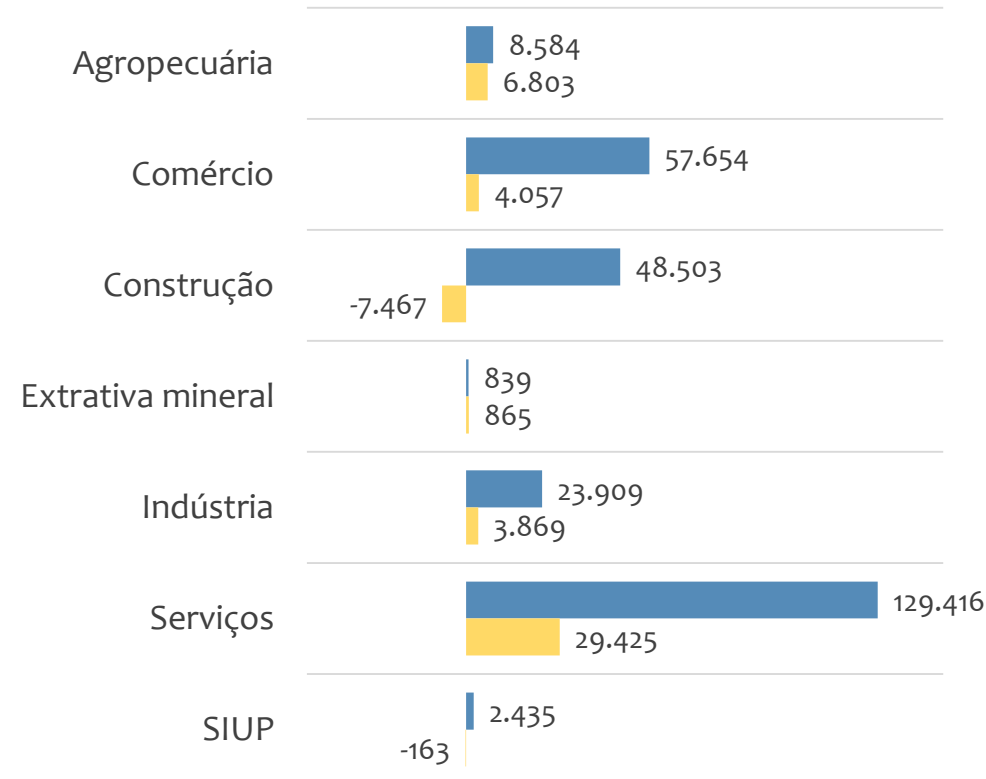
SALDO MENSAL E ACUMULADO NO ANO POR PORTE E SETOR

Saldo de empregos formais, REGIÃO NORDESTE por PORTE e SETOR

Resultado MENSAL | Nov/23



Resultado ACUMULADO | Jan a Nov/23



MGE

MPE



EMPREGO FORMAL POR PORTE | REGIÃO NORDESTE

ADMISSÕES, DESLIGAMENTOS E SALDO MENSAL E ACUMULADO NO ANO POR ATIVIDADE

Novembro
2023

Admissões, desligamentos e saldo de empregos, REGIÃO NORDESTE, Ranking de SALDO MENSAL MPE por ATIVIDADE

Atividade	RESULTADO MENSAL MPE			RESULTADO ANUAL Jan a Nov/23 MPE		
	Admissões	Demissões	Saldo	Admissões	Demissões	Saldo
Totais	157.846	126.149	31.697	1.693.685	1.422.355	271.330
Comércio Varejista de Artigos do Vestuário e Acessórios	6.184	3.356	2.828	43.089	42.448	641
Comércio Varejista de Calçados	3.585	1.182	2.403	17.037	16.955	82
Construção de Edifícios	12.637	10.726	1.911	142.500	121.021	21.479
Restaurantes e Similares	6.731	5.162	1.569	69.045	61.159	7.886
Comércio Varejista de Mercadorias em Geral, com Predominância de Produtos Alimentícios - Supermercados	5.111	3.597	1.514	36.813	25.822	10.991
Serviços Combinados de Escritório e Apoio Administrativo	2.755	2.002	753	27.726	20.582	7.144
Lanchonetes, Casas de Chá, de Sucos e Similares	3.121	2.387	734	31.419	27.803	3.616
Comércio Varejista de Mercadorias em Geral, com Predominância de Produtos Alimentícios - Hipermercados	972	263	709	3.909	1.473	2.436



EMPREGO FORMAL POR PORTE | REGIÃO NORDESTE

ADMISSÕES, DESLIGAMENTOS E SALDO MENSAL E ACUMULADO NO ANO POR ATIVIDADE

Novembro
2023

Admissões, desligamentos e saldo de empregos, REGIÃO NORDESTE, Ranking de SALDO ANUAL MPE por ATIVIDADE

Atividade	RESULTADO MENSAL MPE			RESULTADO ANUAL Jan a Nov/23 MPE		
	Admissões	Demissões	Saldo	Admissões	Demissões	Saldo
Totais	157.846	126.149	31.697	1.693.685	1.422.355	271.330
Construção de Edifícios	12.637	10.726	1.911	142.500	121.021	21.479
Comércio Varejista de Mercadorias em Geral, com Predominância de Produtos Alimentícios - Supermercados	5.111	3.597	1.514	36.813	25.822	10.991
Restaurantes e Similares	6.731	5.162	1.569	69.045	61.159	7.886
Construção de Estações e Redes de Distribuição de Energia Elétrica	1.162	1.320	-158	14.403	7.176	7.227
Serviços Combinados de Escritório e Apoio Administrativo	2.755	2.002	753	27.726	20.582	7.144
Transporte Rodoviário de Carga, Exceto Produtos Perigosos e Mudanças, Intermunicipal, Interestadual e Internacional	2.440	1.827	613	27.006	20.924	6.082
Serviços de Engenharia	2.118	1.819	299	24.072	18.612	5.460
Educação Infantil - Pré-Escola	343	697	-354	13.332	8.842	4.490



SALDO MENSAL POR SETOR E ATIVIDADE

Ranking de SALDO MENSAL MPE por SETOR e ATIVIDADE, REGIÃO NORDESTE

AGROPECUÁRIA	Saldo Mensal MPE
Cultivo de Soja	71
Cultivo de Frutas de Lavoura Permanente não Especificadas Anteriormente	47
Atividades Paisagísticas	36
Produção de Ovos	33
Criação de Camarões em água Salgada e Salobra	33
Atividades de Apoio à Produção Florestal	29
Serviço de Pulverização e Controle de Pragas Agrícolas	28
Cultivo de Outras Plantas de Lavoura Temporária não Especificadas Anteriormente	24
Cultivo de Outras Plantas de Lavoura Permanente não Especificadas Anteriormente	22

EXTRATIVA MINERAL	Saldo Mensal MPE
Extração e Britamento de Pedras e Outros Materiais para Construção e Beneficiamento Associado	46
Extração de Areia, Cascalho ou Pedregulho e Beneficiamento Associado	18
Atividades de Apoio à Extração de Minerais Não-Metálicos	14
Extração de Petróleo e Gás Natural	13
Extração de Minerais para Fabricação de Adubos, Fertilizantes e Outros Produtos Químicos	11
Extração de Argila e Beneficiamento Associado	9
Extração de Mármore e Beneficiamento Associado	7
Beneficiamento de Minérios de Cobre, Chumbo, Zinco e Outros Minerais Metálicos Não-Ferrosos não Especificados Anteriormente	7
Extração de Sal Marinho	3



Ranking de SALDO MENSAL MPE por SETOR e ATIVIDADE, REGIÃO NORDESTE

COMÉRCIO	Saldo Mensal MPE
Comércio Varejista de Artigos do Vestuário e Acessórios	2.828
Comércio Varejista de Calçados	2.403
Comércio Varejista de Mercadorias em Geral, com Predominância de Produtos Alimentícios - Supermercados	1.514
Comércio Varejista de Mercadorias em Geral, com Predominância de Produtos Alimentícios - Hipermercados	709
Comércio Varejista de Combustíveis para Veículos Automotores	476
Comércio Varejista de Cosméticos, Produtos de Perfumaria e de Higiene Pessoal	414
Comércio Varejista de Materiais de Construção em Geral	400
Comércio varejista de Produtos Alimentícios em Geral ou Especializado em Produtos Alimentícios não Especificados Anteriormente	331
Lojas de Departamentos ou Magazines, Exceto Lojas Francas (Duty Free)	321

SERVIÇOS	Saldo Mensal MPE
Restaurantes e Similares	1.569
Serviços Combinados de Escritório e Apoio Administrativo	753
Lanchonetes, Casas de Chá, de Sucos e Similares	734
Incorporação de Empreendimentos Imobiliários	667
Transporte Rodoviário de Carga, Exceto Produtos Perigosos e Mudanças, Intermunicipal, Interestadual e Internacional	613
Hotéis	465
Atividades de Teleatendimento	436
Limpeza em Prédios e em Domicílios	414
Atividades de Condicionamento Físico	343



Ranking de SALDO MENSAL MPE por SETOR e ATIVIDADE, REGIÃO NORDESTE

INDÚSTRIA	Saldo Mensal MPE
Fabricação de Produtos de Padaria e Confeitaria com Predominância de Produção Própria	186
Confecção de Peças do Vestuário, Exceto Roupas Íntimas e as Confeccionadas Sob Medida	186
Instalação de Máquinas e Equipamentos Industriais	131
Fabricação de Sorvetes e Outros Gelados Comestíveis	104
Fabricação de Tanques, Reservatórios Metálicos e Caldeiras para Aquecimento Central	91
Fabricação de Embalagens de Material Plástico	84
Fornecimento de Alimentos Preparados Preponderantemente para Consumo Domiciliar	82
Fabricação de Móveis com Predominância de Metal	77
Manutenção e Reparação de Tanques, Reservatórios Metálicos e Caldeiras, Exceto para Veículos	77

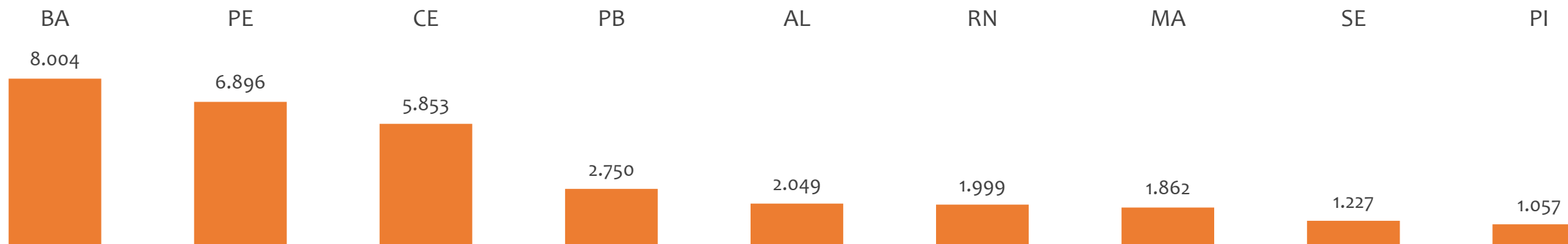
CONSTRUÇÃO	Saldo Mensal MPE
Construção de Edifícios	1.911
Instalação e Manutenção Elétrica	557
Obras de Urbanização - Ruas, Praças e Calçadas	206
Obras de Alvenaria	201
Administração de Obras	174
Construção de Rodovias e Ferrovias	159
Manutenção de Estações e Redes de Telecomunicações	158
Serviços de Pintura de Edifícios em Geral	92
Obras de Fundações	74



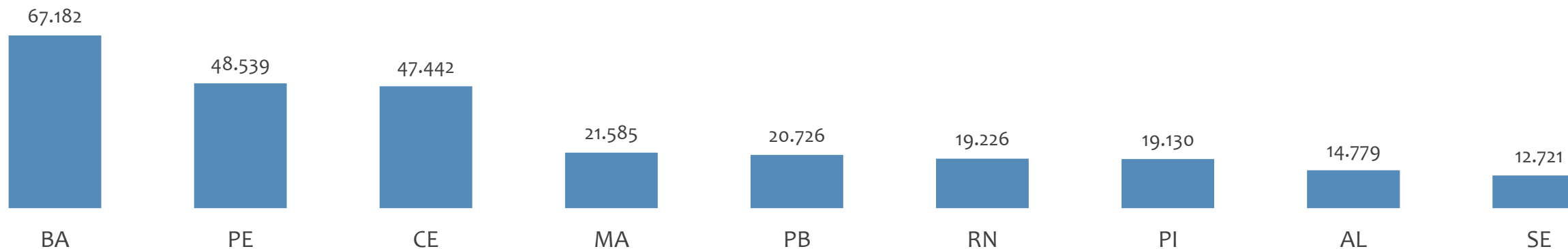
EMPREGO FORMAL POR PORTE | REGIÃO NORDESTE

SALDO MENSAL E ACUMULADO NO ANO POR ESTADO

Saldo MPE de empregos formais, REGIÃO NORDESTE, por ESTADO, Resultado MENSAL | Nov/23



Saldo MPE de empregos formais, REGIÃO NORDESTE, por ESTADO, Resultado ACUMULADO | Jan a Nov/23



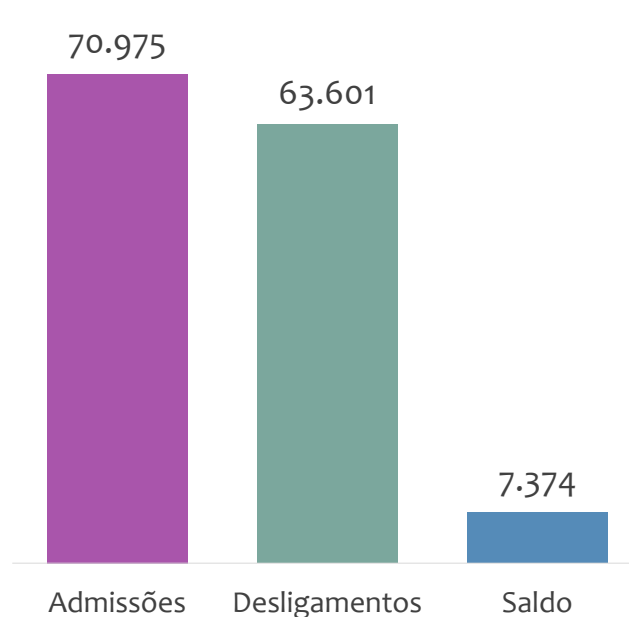
ANÁLISE DO NOVO CAGED

BAHIA

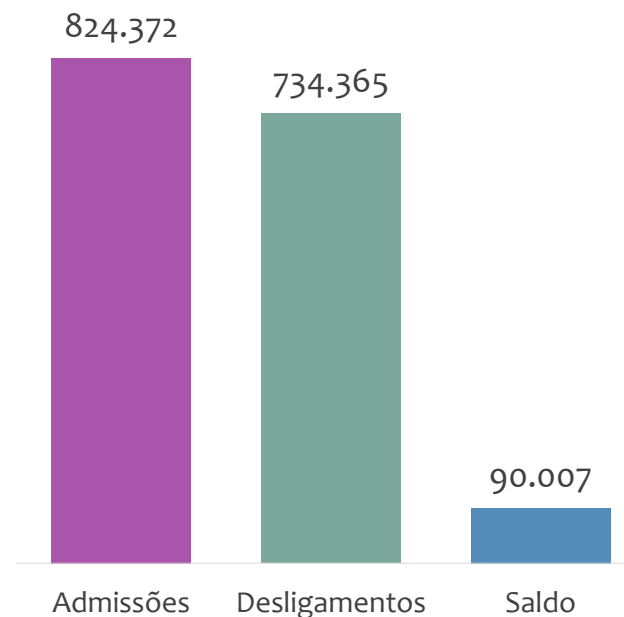
ESTATÍSTICAS MENSAIS DO EMPREGO FORMAL

ADMISSÕES, DESLIGAMENTOS E SALDO NO MÊS ATUAL E ACUMULADO E ESTOQUE ATUAL

Admissões, desligamentos e saldo de empregos formais, BAHIA, NOVEMBRO/2023



Admissões, desligamentos e saldo de empregos formais, BAHIA, ACUMULADO 2023

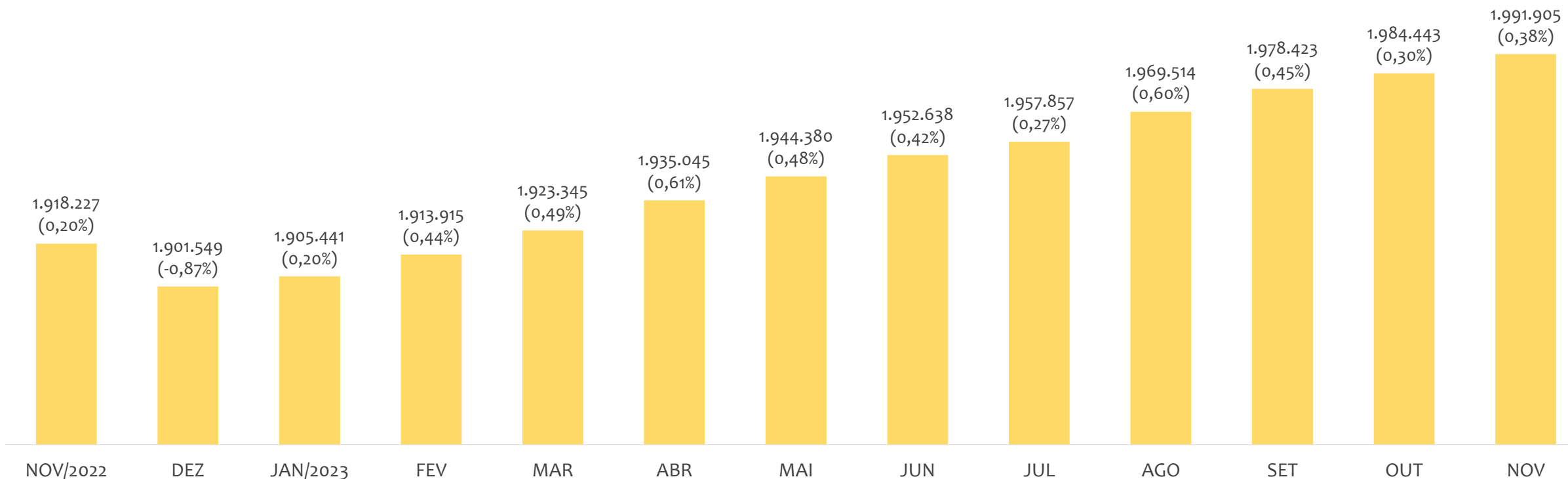


Estoque de empregos e variação relativa, BAHIA, NOVEMBRO/2023



No estado da BAHIA, no mês de NOVEMBRO/2023, o saldo de empregos formais foi de 7.374. O saldo ACUMULADO no ano (janeiro a novembro) foi de 90.007. Neste mesmo período ACUMULADO, o total de admissões e de desligamentos foram, respectivamente, 824.372 e 734.365. O ESTOQUE de empregos no mês é de 1.991.905, crescimento de 0,38% em relação ao mês anterior.

Estoque de empregos e variação relativa em relação ao mês anterior, BAHIA, ÚLTIMOS 13 MESES



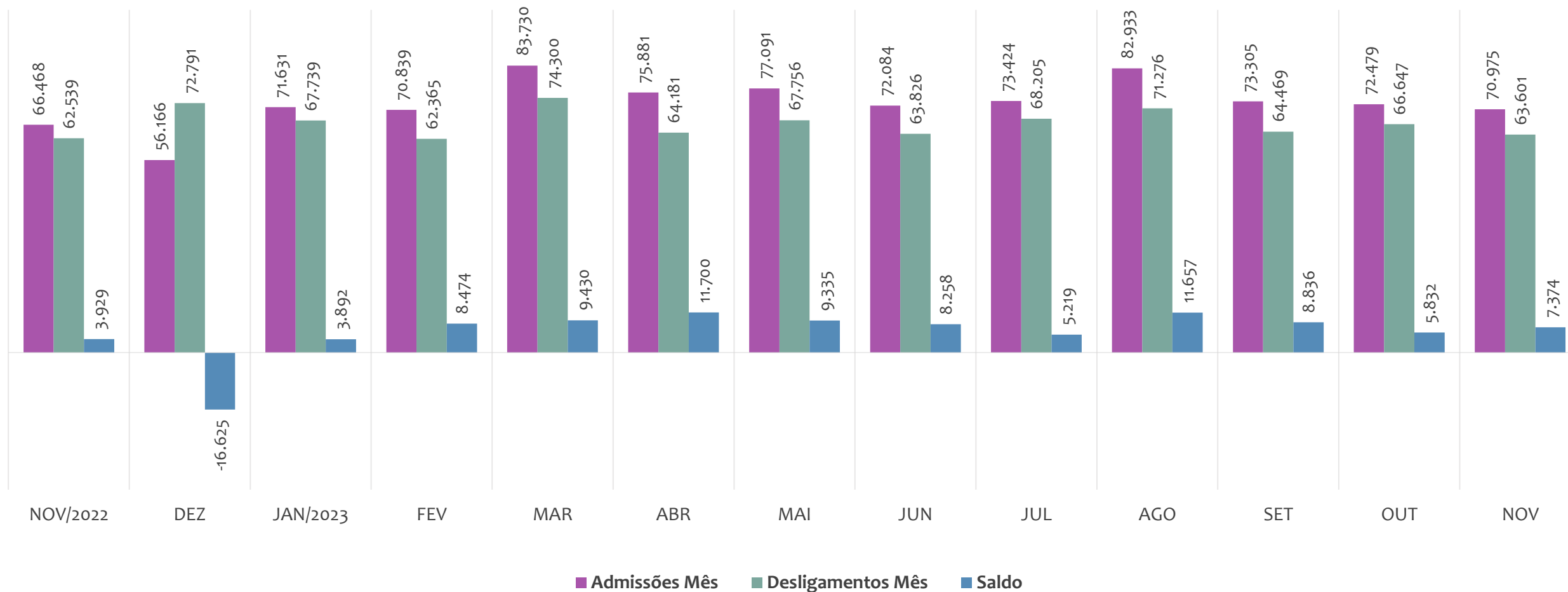
O estoque de empregos formais se refere ao total de contratos de trabalho vigentes no período analisado. A variação relativa é o percentual de aumento ou redução do estoque em relação ao período anterior.

EMPREGO FORMAL | BAHIA

ADMISSÕES, DESLIGAMENTOS E SALDOS MENSAIS

Novembro
2023

Admissões, desligamentos e saldo de empregos formais, BAHIA, ÚLTIMOS 13 MESES

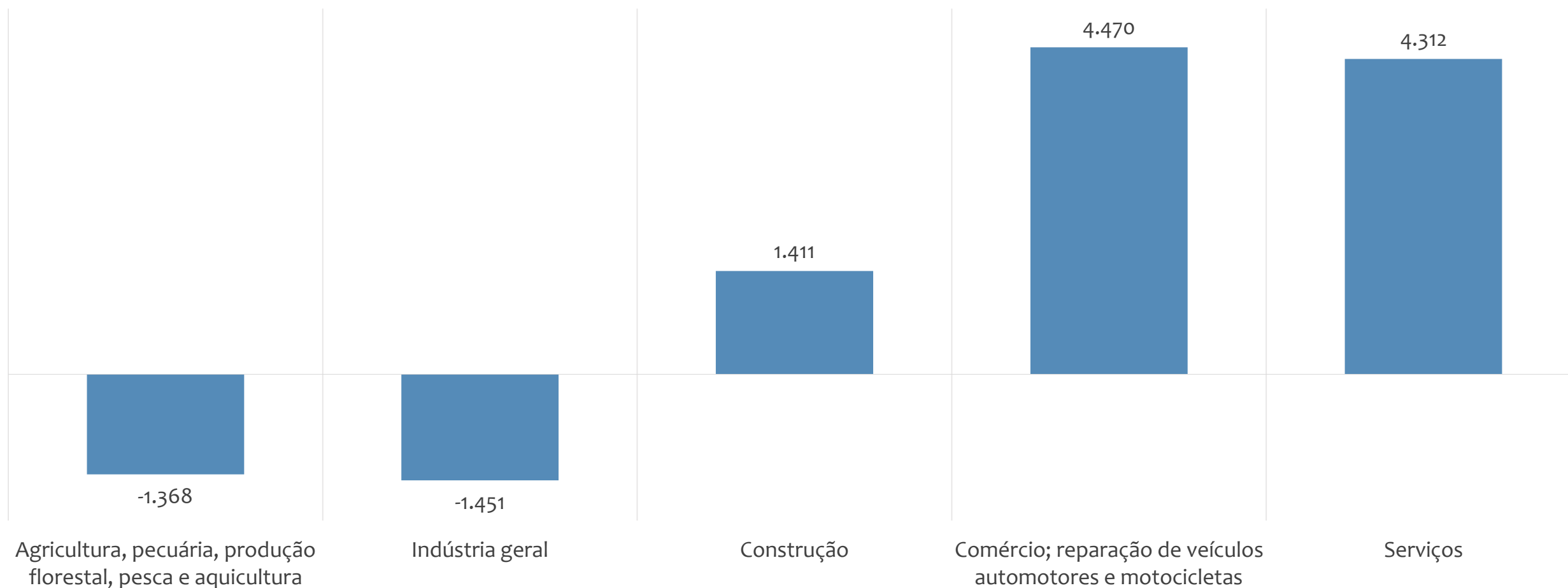


EMPREGO FORMAL | BAHIA

SALDO NO MÊS ATUAL POR ATIVIDADE ECONÔMICA

Novembro
2023

Saldo de empregos formais por atividade econômica, BAHIA, em NOVEMBRO/2023



ESTOQUE

RANKING 10 PRIMEIROS	
MUNICÍPIO	ESTOQUE
1º Salvador	627.342
2º Feira de Santana	130.751
3º Lauro de Freitas	126.447
4º Vitória da Conquista	72.963
5º Camacari	70.738
6º Simoes Filho	40.331
7º Juazeiro	38.999
8º Itabuna	37.733
9º Barreiras	35.458
10º Porto Seguro	32.527

RANKING 10 ÚLTIMOS	
MUNICÍPIO	ESTOQUE
408º Irajuba	69
409º Caldeirao Grande	63
410º Nova Redencao	62
411º Quijingue	54
412º Lajedinho	50
413º Ibiquera	47
414º Mansidao	46
415º Gaviao	30
416º Bom Jesus da Serra	14
417º Novo Horizonte	0

ADMISSÕES

RANKING 10 PRIMEIROS	
MUNICÍPIO	ADMISSÕES
1º Salvador	235.497
2º Lauro de Freitas	57.787
3º Feira de Santana	51.097
4º Camacari	30.235
5º Vitória da Conquista	29.712
6º Luis Eduardo Magalhães	26.107
7º Juazeiro	21.100
8º Porto Seguro	19.711
9º Barreiras	18.438
10º Simoes Filho	16.720

RANKING 10 ÚLTIMOS	
MUNICÍPIO	ADMISSÕES
408º Botupora	16
409º Nova Redencao	16
410º Guajeru	15
411º Novo Triunfo	15
412º Caldeirao Grande	14
413º Macurure	11
414º Mansidao	11
415º Gaviao	8
416º Lamarao	8
417º Ibiquera	5

DESLIGAMENTOS

RANKING 10 PRIMEIROS	
MUNICÍPIO	DESLIGAMENTOS
1º Salvador	213.289
2º Lauro de Freitas	46.977
3º Feira de Santana	44.565
4º Camacari	28.025
5º Vitória da Conquista	27.649
6º Luis Eduardo Magalhães	22.932
7º Juazeiro	19.362
8º Porto Seguro	18.917
9º Barreiras	15.883
10º Simoes Filho	15.423

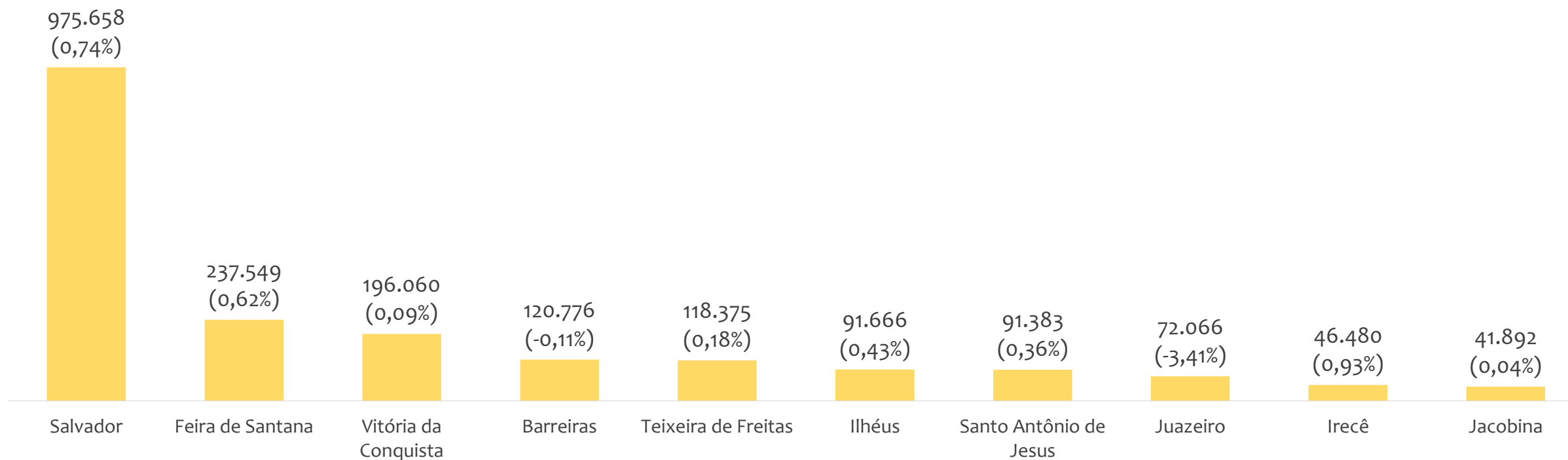
RANKING 10 ÚLTIMOS	
MUNICÍPIO	DESLIGAMENTOS
408º Ipecaeta	18
409º Mansidao	17
410º Feira da Mata	16
411º Gaviao	15
412º Ichu	15
413º Novo Triunfo	11
414º Ibiquera	10
415º Caldeirao Grande	9
416º Lamarao	7
417º Macurure	7

SALDO DE EMPREGOS

RANKING 10 PRIMEIROS	
MUNICÍPIO	SALDO
1º Salvador	22.208
2º Lauro de Freitas	10.810
3º Feira de Santana	6.532
4º Luis Eduardo Magalhães	3.175
5º Barreiras	2.555
6º Camacari	2.210
7º Vitória da Conquista	2.063
8º Conceicao do Jacuipe	1.946
9º Juazeiro	1.738
10º Alagoinhas	1.424

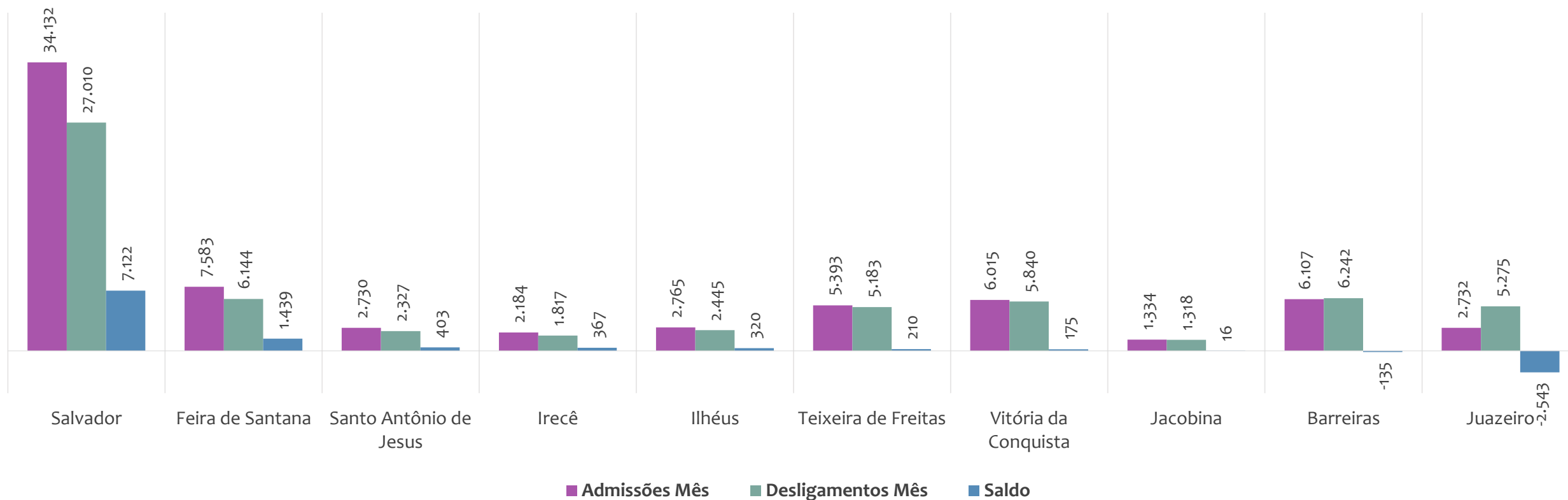
RANKING 10 ÚLTIMOS	
MUNICÍPIO	SALDO
408º Valente	-172
409º Campo Formoso	-175
410º Ipira	-177
411º Jaguarari	-185
412º Itarantim	-230
413º Santo Estevao	-248
414º Novo Horizonte	-415
415º Caetite	-419
416º Brumado	-684
417º Mutuipe	-1.053

Estoque de empregos e variação relativa em relação ao mês anterior, BAHIA por Regional, NOVEMBRO/2023



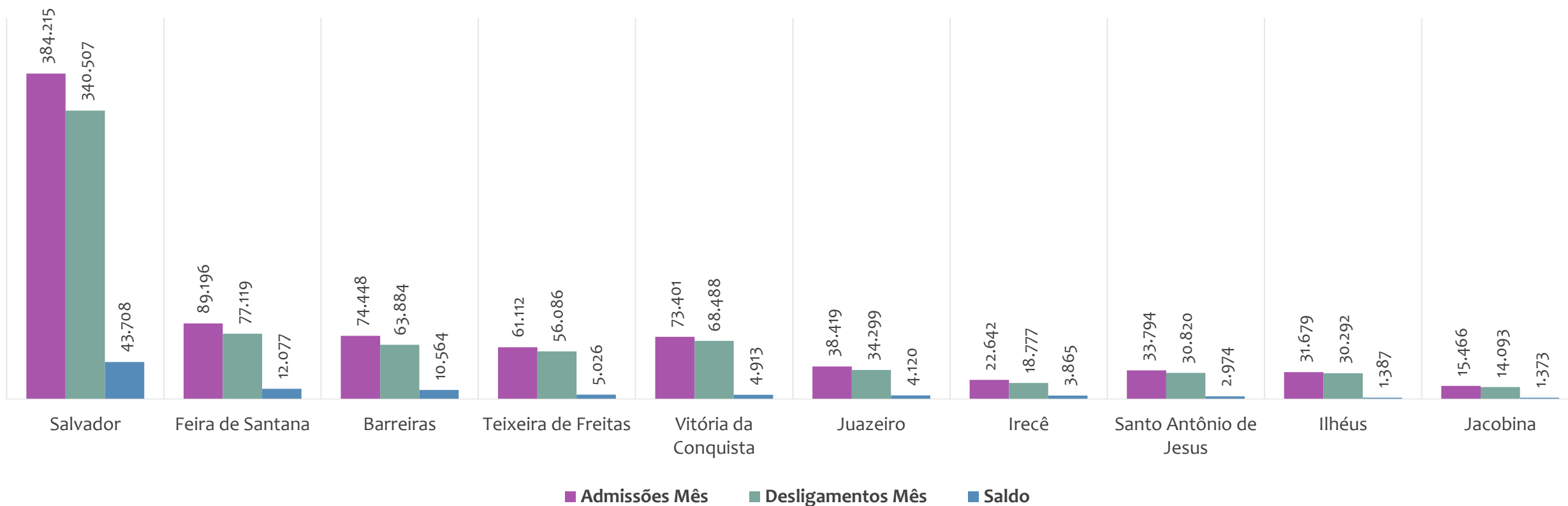
O estoque de empregos formais se refere ao total de contratos de trabalho vigentes no período analisado. A variação relativa é o percentual de aumento ou redução do estoque em relação ao período anterior.

Admissões, desligamentos e saldo de empregos formais, por REGIONAL, NOVEMBRO/2023



No mês de NOVEMBRO/2023, 2 regionais apresentaram saldo negativo. SALVADOR é a regional de melhor saldo (7.122), enquanto que JUAZEIRO é a regional com pior saldo de empregos formais (-2.543).

Admissões, desligamentos e saldo de empregos formais, por REGIONAL, ACUMULADO 2023



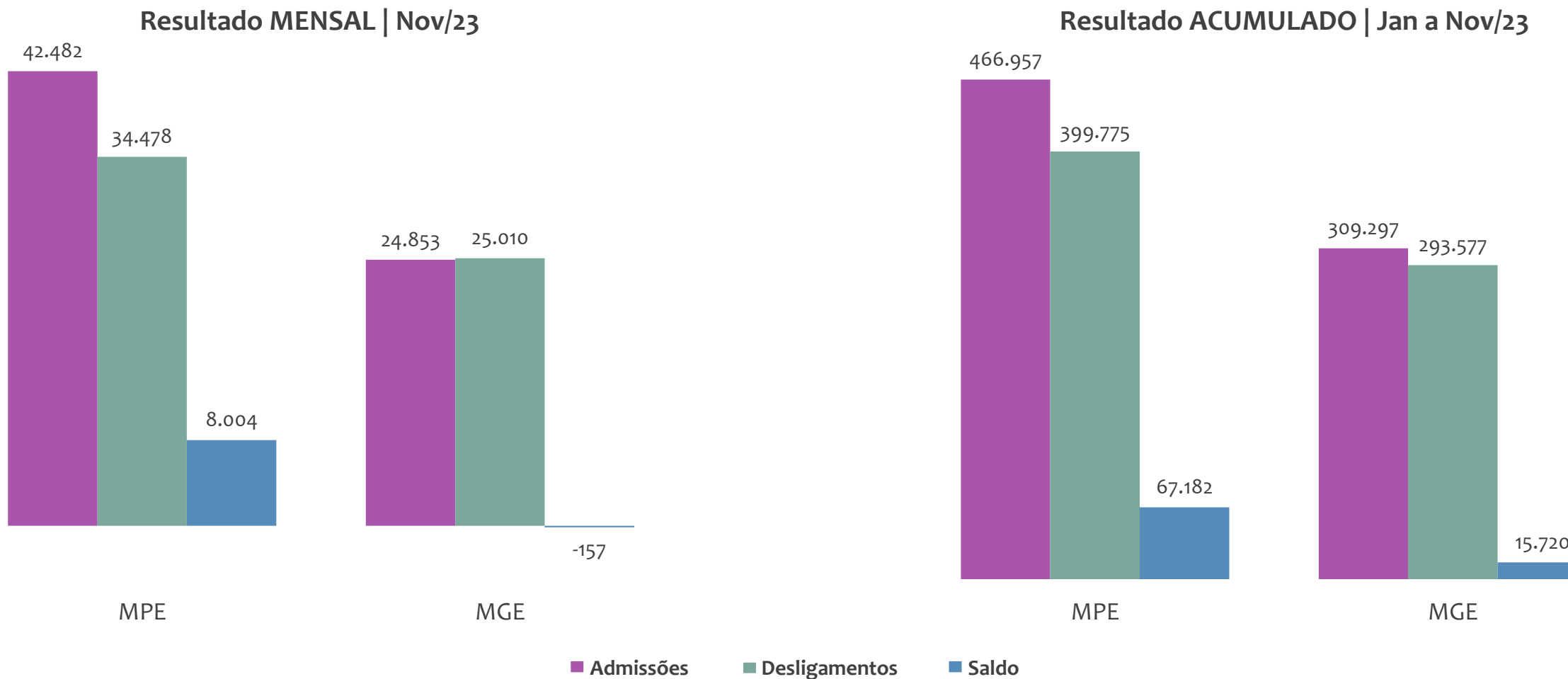
No ACUMULADO de janeiro a novembro/2023, nenhuma regional apresentou saldo negativo. SALVADOR é a regional de melhor saldo (43.708), enquanto que JACOBINA é a regional com pior saldo de empregos formais (1.373).



EMPREGO FORMAL POR PORTE | BAHIA

ADMISSÕES, DESLIGAMENTOS E SALDO MENSAL E ACUMULADO NO ANO POR PORTE

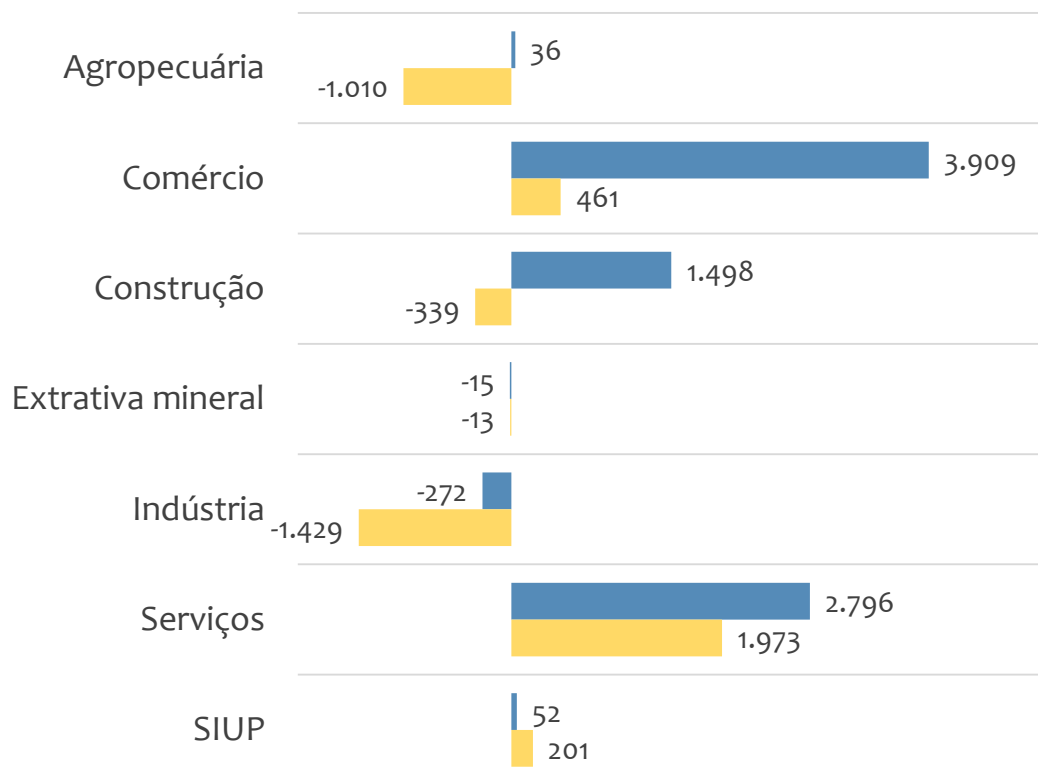
Admissões, desligamentos e saldo de empregos formais, BAHIA por PORTE



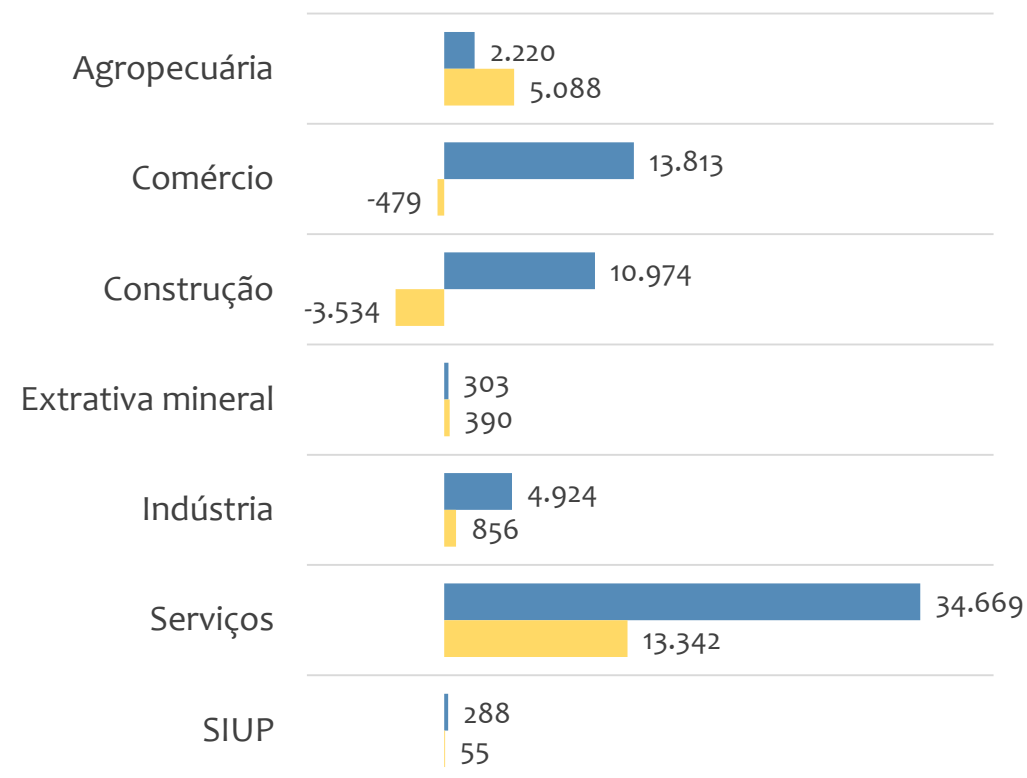


Saldo de empregos formais, BAHIA por PORTE e SETOR

Resultado MENSAL | Nov/23



Resultado ACUMULADO | Jan a Nov/23



■ MGE

■ MPE



Admissões, desligamentos e saldo de empregos, BAHIA, Ranking de SALDO MENSAL MPE por ATIVIDADE

Atividade	RESULTADO MENSAL MPE			RESULTADO ANUAL Jan a Nov/23 MPE		
	Admissões	Demissões	Saldo	Admissões	Demissões	Saldo
Totais	42.482	34.478	8.004	466.957	399.775	67.182
Construção de Edifícios	2.719	1.861	858	34.593	31.788	2.805
Comércio Varejista de Artigos do Vestuário e Acessórios	1.666	826	840	11.262	11.460	-198
Comércio Varejista de Calçados	1.022	349	673	5.487	5.254	233
Instalação e Manutenção Elétrica	695	207	488	2.859	1.821	1.038
Restaurantes e Similares	1.849	1.445	404	19.053	17.261	1.792
Serviços de Engenharia	882	595	287	8.503	6.125	2.378
Comércio Atacadista de Mercadorias em Geral, com Predominância de Produtos Alimentícios	291	39	252	1.101	526	575
Transporte Rodoviário de Carga, Exceto Produtos Perigosos e Mudanças, Intermunicipal, Interestadual e Internacional	832	594	238	9.008	7.042	1.966

**Admissões, desligamentos e saldo de empregos, BAHIA, Ranking de SALDO ANUAL MPE por ATIVIDADE**

Atividade	RESULTADO MENSAL MPE			RESULTADO ANUAL Jan a Nov/23 MPE		
	Admissões	Demissões	Saldo	Admissões	Demissões	Saldo
Totais	42.482	34.478	8.004	466.957	399.775	67.182
Construção de Edifícios	2.719	1.861	858	34.593	31.788	2.805
Serviços de Engenharia	882	595	287	8.503	6.125	2.378
Transporte Rodoviário de Carga, Exceto Produtos Perigosos e Mudanças, Intermunicipal, Interestadual e Internacional	832	594	238	9.008	7.042	1.966
Restaurantes e Similares	1.849	1.445	404	19.053	17.261	1.792
Educação Infantil - Pré-Escola	83	207	-124	4.478	2.700	1.778
Atividades de Vigilância e Segurança Privada	228	129	99	2.637	1.280	1.357
Atividades de Atendimento em Pronto-Socorro e Unidades Hospitalares para Atendimento a Urgências	93	55	38	1.980	778	1.202
Obras de Urbanização - Ruas, Praças e Calçadas	257	224	33	3.790	2.598	1.192



Ranking de SALDO MENSAL MPE por SETOR e ATIVIDADE, BAHIA

AGROPECUÁRIA	Saldo Mensal MPE
Cultivo de Frutas de Lavoura Permanente não Especificadas Anteriormente	48
Atividades Paisagísticas	22
Cultivo de Outras Plantas de Lavoura Permanente não Especificadas Anteriormente	20
Atividades de Apoio à Produção Florestal	17
Horticultura, Exceto Morango	14
Serviço de Poda de árvores para Lavouras	13
Cultivo de Cebola	12
Criação de Suínos	11
Atividades de Apoio à Pecuária não Especificadas Anteriormente	8

EXTRATIVA MINERAL	Saldo Mensal MPE
Extração e Britamento de Pedras e Outros Materiais para Construção e Beneficiamento Associado	9
Atividades de Apoio à Extração de Minerais Não-Metálicos	7
Beneficiamento de Minérios de Cobre, Chumbo, Zinco e Outros Minerais Metálicos Não-Ferrosos não Especificados Anteriormente	7
Extração de Petróleo e Gás Natural	6
Extração de Calcário e Dolomita e Beneficiamento Associado	2
Extração de Areia, Cascalho ou Pedregulho e Beneficiamento Associado	1
Extração de Grafita	0
Extração de Minerais para Fabricação de Adubos, Fertilizantes e Outros Produtos Químicos	0
Extração de Minérios de Cobre, Chumbo, Zinco e Outros Minerais Metálicos Não-Ferrosos não Especificados Anteriormente	0



Ranking de SALDO MENSAL MPE por SETOR e ATIVIDADE, BAHIA

COMÉRCIO	Saldo Mensal MPE
Comércio Varejista de Artigos do Vestuário e Acessórios	840
Comércio Varejista de Calçados	673
Comércio Atacadista de Mercadorias em Geral, com Predominância de Produtos Alimentícios	252
Comércio Atacadista de Produtos Alimentícios em Geral	237
Comércio Varejista de Combustíveis para Veículos Automotores	192
Comércio Atacadista de Cerveja, Chope e Refrigerante	181
Comércio Varejista de Materiais de Construção em Geral	159
Comércio Varejista de Mercadorias em Geral, com Predominância de Produtos Alimentícios - Hipermercados	158
Padaria e Confeitaria com Predominância de Revenda	106

SERVIÇOS	Saldo Mensal MPE
Restaurantes e Similares	404
Serviços de Engenharia	287
Transporte Rodoviário de Carga, Exceto Produtos Perigosos e Mudanças, Intermunicipal, Interestadual e Internacional	238
Incorporação de Empreendimentos Imobiliários	193
Hotéis	177
Locação de Mão-De-Obra Temporária	128
Atividade Médica Ambulatorial Restrita a Consultas	115
Atividades de Vigilância e Segurança Privada	99
Serviços Combinados de Escritório e Apoio Administrativo	90



Ranking de SALDO MENSAL MPE por SETOR e ATIVIDADE, BAHIA

INDÚSTRIA	Saldo Mensal MPE
Confecção de Peças do Vestuário, Exceto Roupas Íntimas e as Confeccionadas Sob Medida	57
Fabricação de Embalagens de Material Plástico	49
Fabricação de Tecidos Especiais, Inclusive Artefatos	38
Fabricação de Refrigerantes	30
Fabricação de Esquadrias de Metal	28
Fabricação de Máquinas-Ferramenta, Peças e Acessórios	19
Serviços de Tratamento e Revestimento em Metais	18
Serviços de Montagem de Móveis de Qualquer Material	14
Fabricação de Alimentos para Animais	13

CONSTRUÇÃO	Saldo Mensal MPE
Construção de Edifícios	858
Instalação e Manutenção Elétrica	488
Construção de Barragens e Represas para Geração de Energia Elétrica	108
Obras de Montagem Industrial	93
Serviços de Pintura de Edifícios em Geral	77
Instalação de Painéis Publicitários	61
Construção de Redes de Transportes por Dutos, Exceto para água e Esgoto	59
Administração de Obras	45
Obras de Alvenaria	40



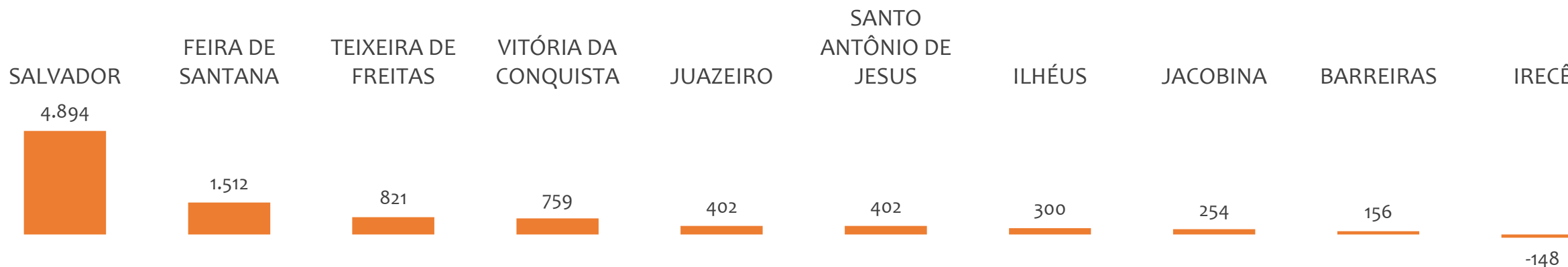
PEQUENOS
NEGÓCIOS

EMPREGO FORMAL POR PORTE | BAHIA

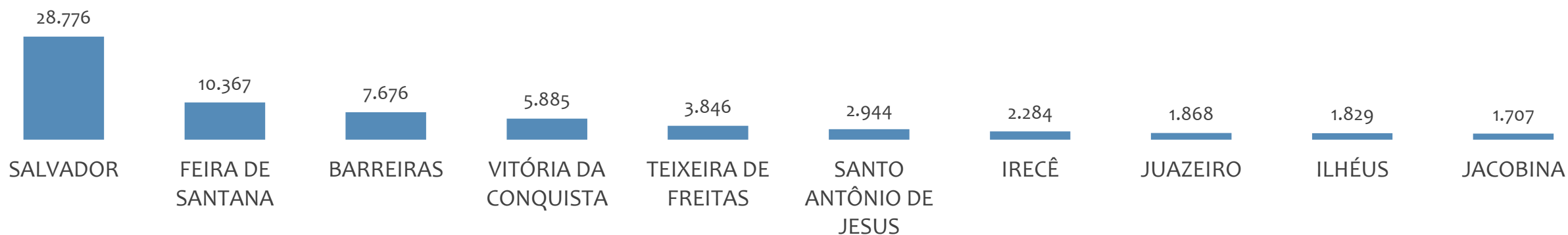
SALDO MENSAL E ACUMULADO NO ANO POR UNIDADE REGIONAL

Novembro
2023

Saldo MPE de empregos formais por UNIDADE REGIONAL, Resultado MENSAL | Nov/23



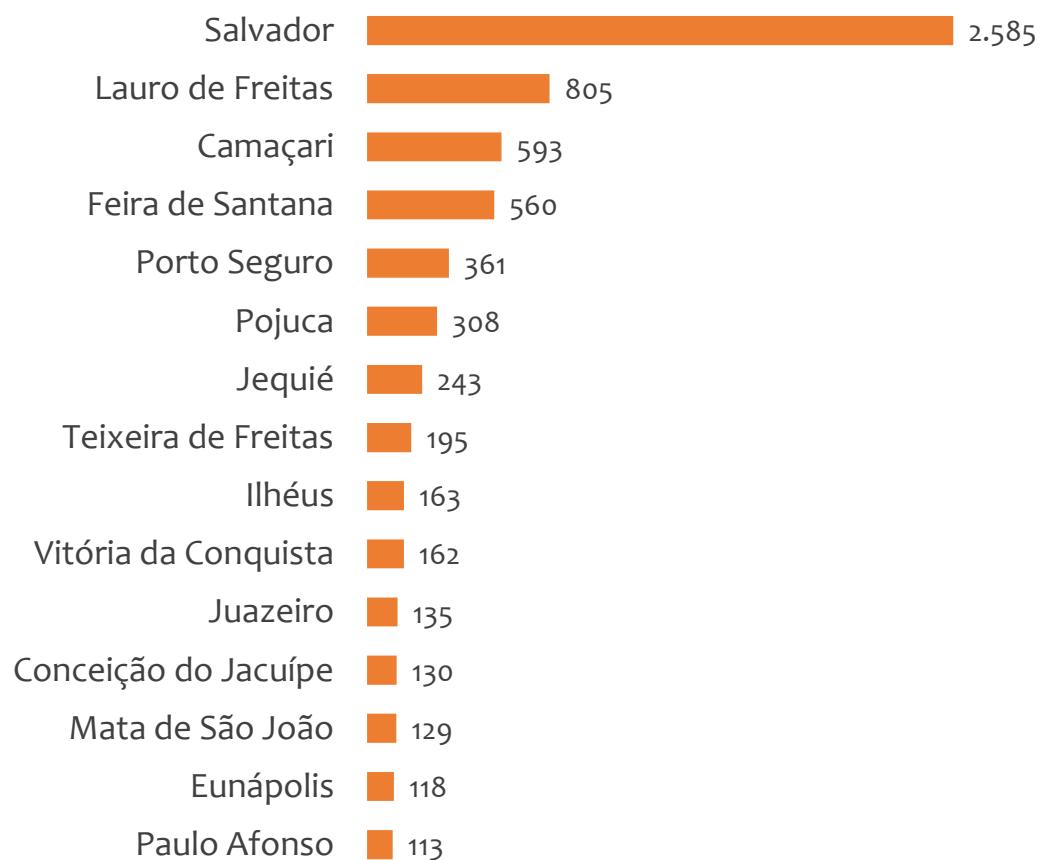
Saldo MPE de empregos formais por UNIDADE REGIONAL, Resultado ACUMULADO | Jan a Nov/23



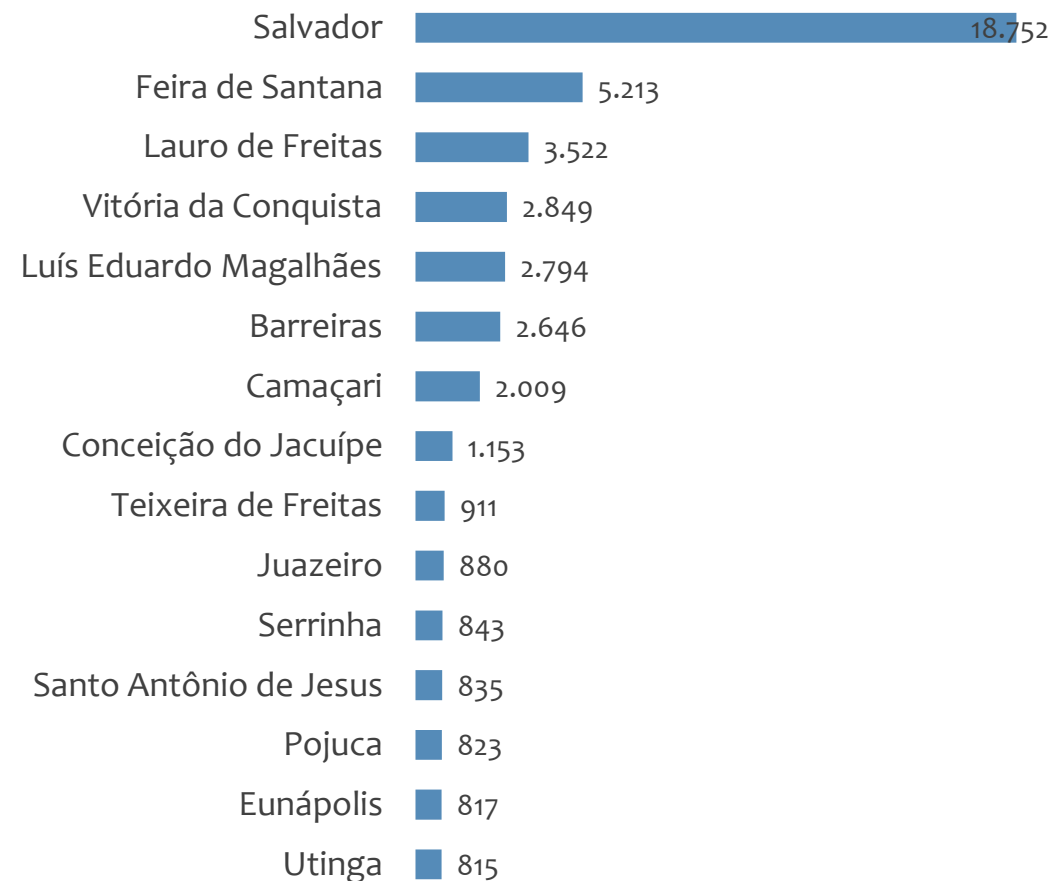


Saldo MPE de empregos formais, BAHIA, Ranking de SALDO MPE por MUNICÍPIO

Resultado MENSAL | Nov/23



Resultado ACUMULADO | Jan a Nov/23



UNIDADE REGIONAL SALVADOR

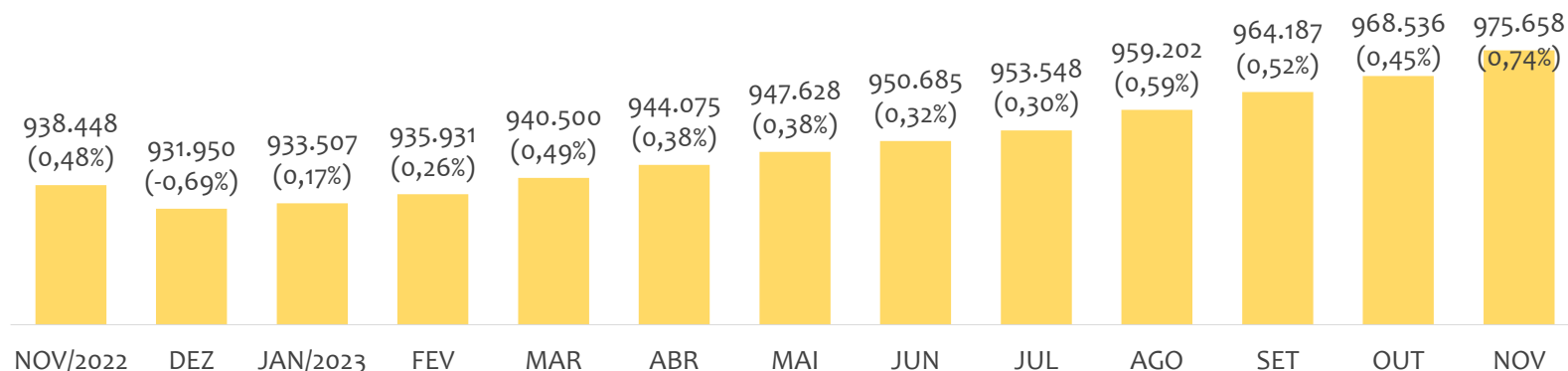
ESTATÍSTICAS MENSAS DO EMPREGO FORMAL

EMPREGO FORMAL | UR SALVADOR

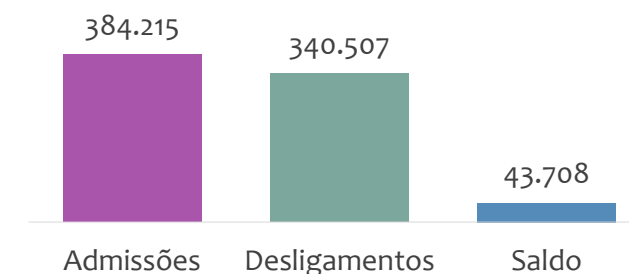
Novembro
2023

ESTOQUE MENSAL, ADMISSÕES, DESLIGAMENTOS E SALDOS MENSUAIS E ACUMULADO

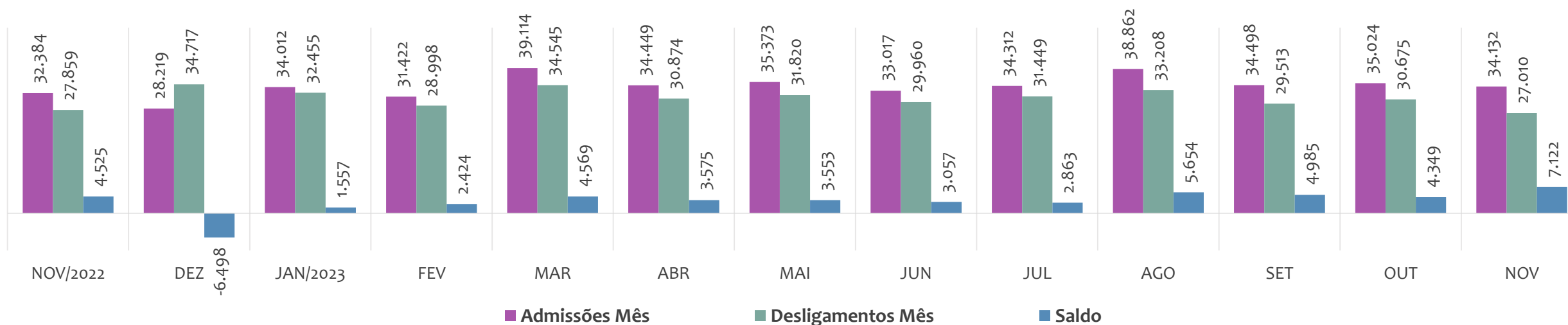
Estoque de empregos e variação relativa em relação ao mês anterior, ÚLTIMOS 13 MESES



Admissões, desligamentos e saldo de empregos formais, ACUMULADO 2023



Admissões, desligamentos e saldo de empregos formais, ÚLTIMOS 13 MESES



EMPREGO FORMAL | UNIDADE REGIONAL SALVADOR

ESTOQUE ATUAL, ADMISSÕES, DESLIGAMENTOS E SALDO ACUMULADOS NO ANO POR MUNICÍPIO

Novembro
2023

ESTOQUE

RANKING 10 PRIMEIROS

MUNICÍPIO	ESTOQUE
1º Salvador	627.342
2º Lauro de Freitas	126.447
3º Camacari	70.738
4º Simoes Filho	40.331
5º Alagoinhas	25.565
6º Candeias	13.265
7º Mata de Sao Joao	13.025
8º Dias D Avila	12.524
9º Catu	7.955
10º Pojuca	7.282

RANKING 10 ÚLTIMOS

MUNICÍPIO	ESTOQUE
25º Aracas	381
26º Jandaira	367
27º Crisopolis	258
28º Acajutiba	255
29º Cardeal da Silva	251
30º Aramari	224
31º Itanagra	213
32º Apora	194
33º Pedrao	171
34º Ouricangas	75

ADMISSÕES

RANKING 10 PRIMEIROS

MUNICÍPIO	ADMISSÕES
1º Salvador	235.497
2º Lauro de Freitas	57.787
3º Camacari	30.235
4º Simoes Filho	16.720
5º Alagoinhas	8.864
6º Mata de Sao Joao	5.668
7º Dias D Avila	4.822
8º Candeias	4.722
9º Pojuca	3.623
10º Catu	3.467

RANKING 10 ÚLTIMOS

MUNICÍPIO	ADMISSÕES
25º Crisopolis	159
26º Aracas	145
27º Jandaira	132
28º Cardeal da Silva	109
29º Aramari	95
30º Acajutiba	93
31º Itanagra	77
32º Apora	69
33º Ouricangas	51
34º Pedrao	17

DESLIGAMENTOS

RANKING 10 PRIMEIROS

MUNICÍPIO	DESLIGAMENTOS
1º Salvador	213.289
2º Lauro de Freitas	46.977
3º Camacari	28.025
4º Simoes Filho	15.423
5º Alagoinhas	7.440
6º Mata de Sao Joao	4.999
7º Dias D Avila	4.530
8º Candeias	4.021
9º Pojuca	2.770
10º Catu	2.640

RANKING 10 ÚLTIMOS

MUNICÍPIO	DESLIGAMENTOS
25º Conde	152
26º Crisopolis	147
27º Jandaira	131
28º Apora	109
29º Cardeal da Silva	109
30º Aramari	89
31º Itanagra	70
32º Acajutiba	63
33º Ouricangas	57
34º Pedrao	21

SALDO DE EMPREGOS

RANKING 10 PRIMEIROS

MUNICÍPIO	SALDO
1º Salvador	22.208
2º Lauro de Freitas	10.810
3º Camacari	2.210
4º Alagoinhas	1.424
5º Simoes Filho	1.297
6º Pojuca	853
7º Catu	827
8º Candeias	701
9º Mata de Sao Joao	669
10º Sao Francisco do Cor	540

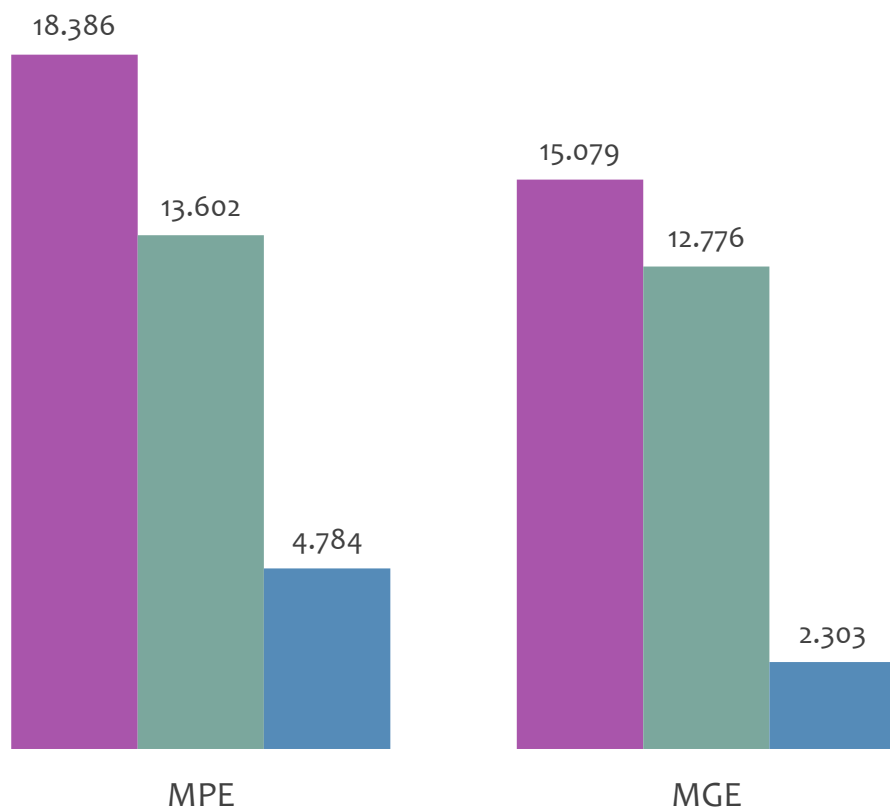
RANKING 10 ÚLTIMOS

MUNICÍPIO	SALDO
25º Itanagra	7
26º Aramari	6
27º Jandaira	1
28º Cardeal da Silva	0
29º Pedrao	-4
30º Ouricangas	-6
31º Aracas	-10
32º Apora	-40
33º Salinas da Margarida	-41
34º Olindina	-63

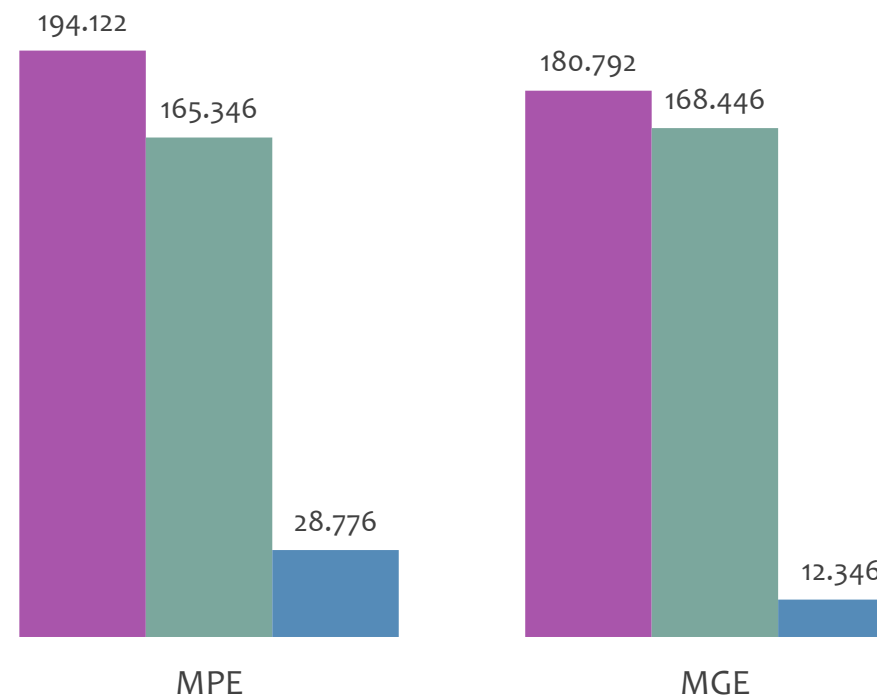


Admissões, desligamentos e saldo de empregos formais, UR SALVADOR por PORTE

Resultado MENSAL | Nov/23



Resultado ACUMULADO | Jan a Nov/23

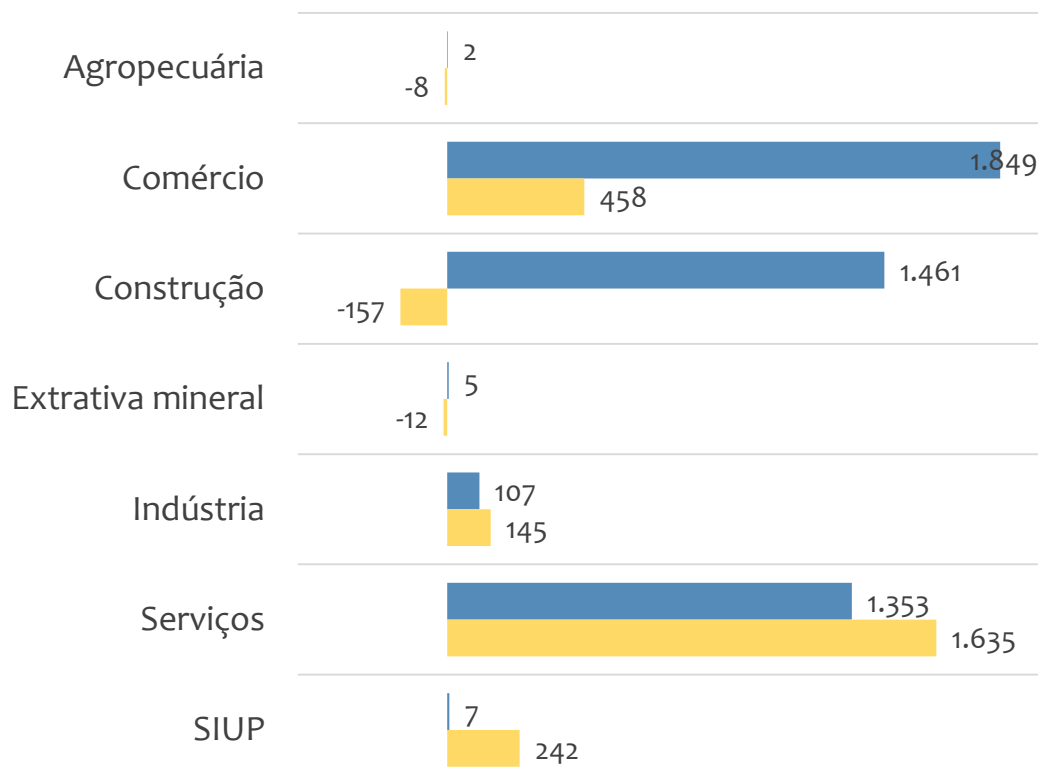


■ Admissões ■ Desligamentos ■ Saldo

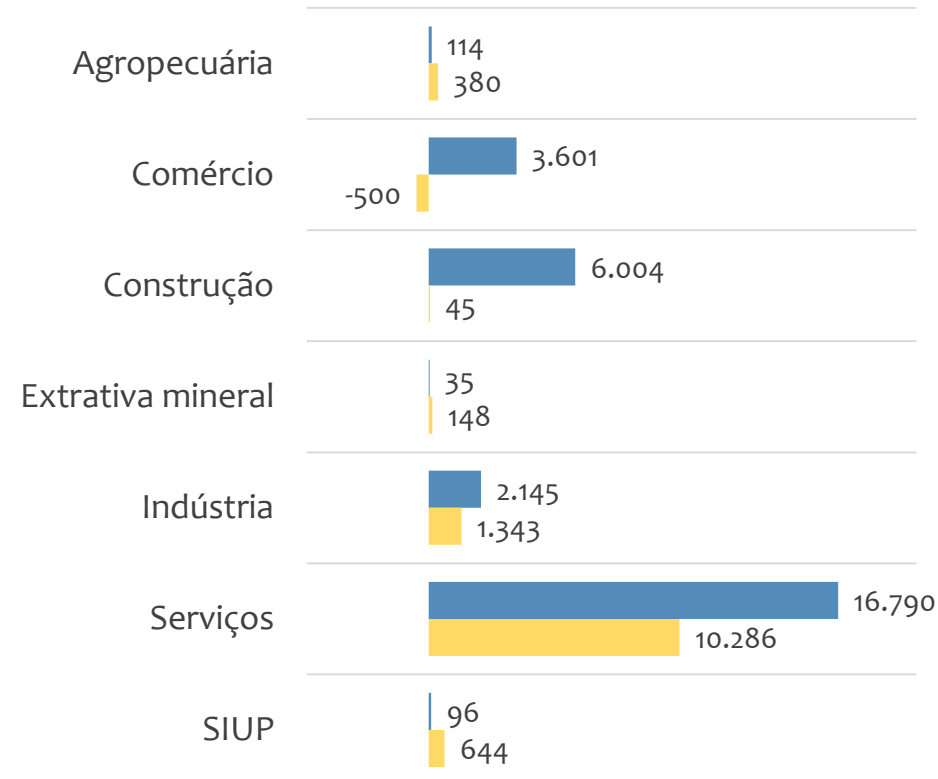


Saldo de empregos formais, UR SALVADOR por PORTE e SETOR

Resultado MENSAL | Nov/23



Resultado ACUMULADO | Jan a Nov/23



■ MGE


■ MPE

**Admissões, desligamentos e saldo de empregos, UR SALVADOR, Ranking de SALDO MENSAL MPE por ATIVIDADE**

Atividade	RESULTADO MENSAL MPE			RESULTADO ANUAL Jan a Nov/23 MPE		
	Admissões	Demissões	Saldo	Admissões	Demissões	Saldo
Totais	18.386	13.602	4.784	194.122	165.346	28.776
Construção de Edifícios	1.218	718	500	13.690	11.762	1.928
Instalação e Manutenção Elétrica	601	139	462	2.010	993	1.017
Comércio Varejista de Artigos do Vestuário e Acessórios	769	313	456	4.501	4.652	-151
Comércio Varejista de Calçados	440	148	292	2.238	2.171	67
Comércio Atacadista de Produtos Alimentícios em Geral	267	85	182	1.366	822	544
Comércio Varejista de Mercadorias em Geral, com Predominância de Produtos Alimentícios - Hipermercados	191	20	171	624	142	482
Restaurantes e Similares	839	676	163	9.206	8.168	1.038
Incorporação de Empreendimentos Imobiliários	223	76	147	2.707	2.208	499



Admissões, desligamentos e saldo de empregos, UR SALVADOR, Ranking de SALDO ANUAL MPE por ATIVIDADE

Atividade	RESULTADO MENSAL MPE			RESULTADO ANUAL Jan a Nov/23 MPE		
	Admissões	Demissões	Saldo	Admissões	Demissões	Saldo
Totais	18.386	13.602	4.784	194.122	165.346	28.776 
Construção de Edifícios	1.218	718	500	13.690	11.762	1.928
Serviços de Engenharia	428	353	75	4.959	3.666	1.293
Atividades de Vigilância e Segurança Privada	156	48	108	1.754	597	1.157
Restaurantes e Similares	839	676	163	9.206	8.168	1.038
Educação Infantil - Pré-Escola	44	117	-73	2.559	1.525	1.034
Instalação e Manutenção Elétrica	601	139	462	2.010	993	1.017
Educação Infantil - Creche	45	149	-104	1.894	909	985
Obras de Urbanização - Ruas, Praças e Calçadas	163	103	60	1.828	846	982

**Ranking de SALDO MENSAL MPE por SETOR e ATIVIDADE, UR SALVADOR**

AGROPECUÁRIA	Saldo Mensal MPE
Criação de Bovinos para Corte	11
Atividades Paisagísticas	9
Cultivo de Outras Plantas de Lavoura Temporária não Especificadas Anteriormente	2
Extração de Madeira em Florestas Plantadas	2
Criação de Suínos	2
Atividades de Pós-Colheita	1
Produção de Ovos	1
Aluguel de Máquinas e Equipamentos Agrícolas sem Operador	1
Cultivo de Eucalipto	0

EXTRATIVA MINERAL	Saldo Mensal MPE
Extração de Petróleo e Gás Natural	6
Extração de Areia, Cascalho ou Pedregulho e Beneficiamento Associado	0
Extração de Minerais para Fabricação de Adubos, Fertilizantes e Outros Produtos Químicos	0
Extração de Granito e Beneficiamento Associado	0
Extração de Minérios de Cobre, Chumbo, Zinco e Outros Minerais Metálicos Não-Ferrosos não Especificados Anteriormente	0
Extração de Argila e Beneficiamento Associado	0
Beneficiamento de Minério de Metais Preciosos	0
Extração de Minério de Ferro	0
Extração de Sal-Gema	0



Ranking de SALDO MENSAL MPE por SETOR e ATIVIDADE, UR SALVADOR

COMÉRCIO	Saldo Mensal MPE
Comércio Varejista de Artigos do Vestuário e Acessórios	456
Comércio Varejista de Calçados	292
Comércio Atacadista de Produtos Alimentícios em Geral	182
Comércio Varejista de Mercadorias em Geral, com Predominância de Produtos Alimentícios - Hipermercados	171
Comércio Varejista de Materiais de Construção em Geral	137
Padaria e Confeitaria com Predominância de Revenda	77
Comércio Varejista de Combustíveis para Veículos Automotores	69
Comércio Varejista de Cosméticos, Produtos de Perfumaria e de Higiene Pessoal	69
Comércio Varejista de Suvenires, Bijuterias e Artesanatos	53

SERVIÇOS	Saldo Mensal MPE
Restaurantes e Similares	163
Incorporação de Empreendimentos Imobiliários	147
Locação de Mão-De-Obra Temporária	137
Atividades de Vigilância e Segurança Privada	108
Serviços de Engenharia	75
Transporte Rodoviário de Carga, Exceto Produtos Perigosos e Mudanças, Intermunicipal, Interestadual e Internacional	71
Promoção de Vendas	69
Lanchonetes, Casas de Chá, de Sucos e Similares	59
Gestão e Administração da Propriedade Imobiliária	54



Ranking de SALDO MENSAL MPE por SETOR e ATIVIDADE, UR SALVADOR

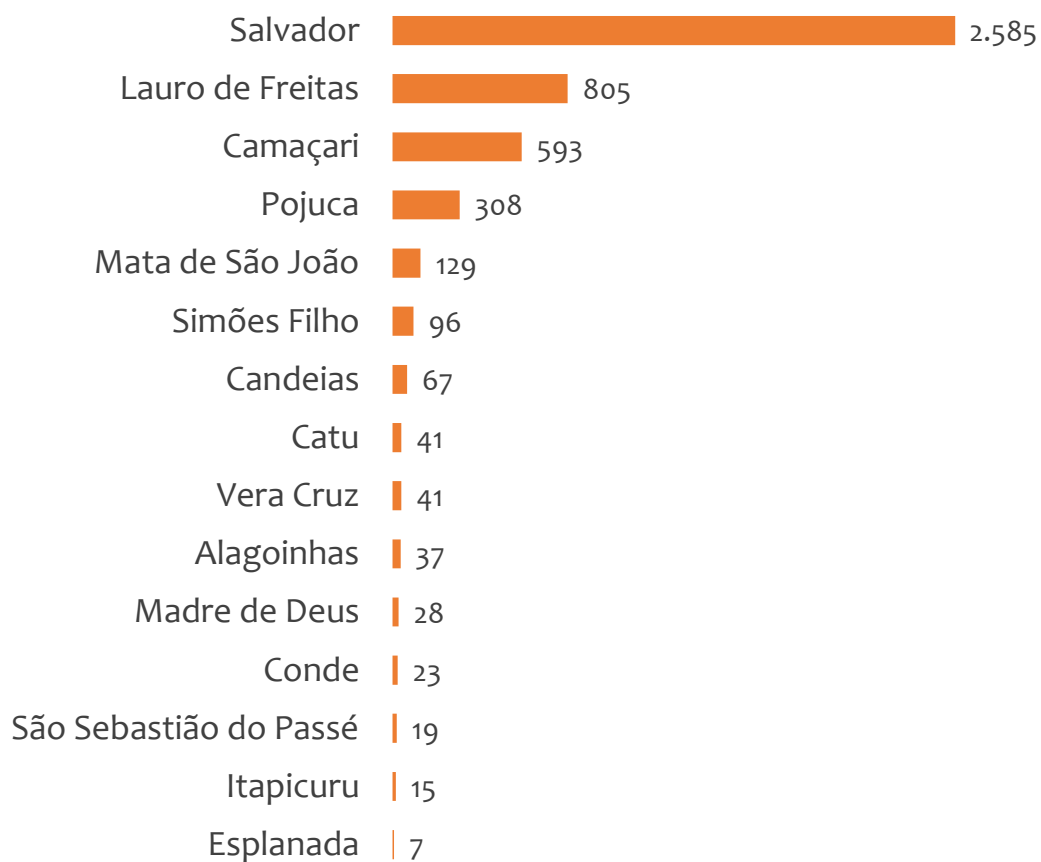
INDÚSTRIA	Saldo Mensal MPE
Fabricação de Embalagens de Material Plástico	52
Confecção de Peças do Vestuário, Exceto Roupas Íntimas e as Confeccionadas Sob Medida	46
Fabricação de Tecidos Especiais, Inclusive Artefatos	32
Fornecimento de Alimentos Preparados Preponderantemente para Consumo Domiciliar	11
Manutenção e Reparação de Equipamentos e Produtos não Especificados Anteriormente	10
Fabricação de Estruturas Pré-Moldadas de Concreto Armado, em Série e Sob Encomenda	10
Manutenção e Reparação de Máquinas, Equipamentos e Aparelhos para Transporte e Elevação de Cargas	9
Fabricação de Artefatos de Tanoaria e de Embalagens de Madeira	9
Fabricação de Sorvetes e Outros Gelados Comestíveis	8

CONSTRUÇÃO	Saldo Mensal MPE
Construção de Edifícios	500
Instalação e Manutenção Elétrica	462
Obras de Montagem Industrial	80
Obras de Urbanização - Ruas, Praças e Calçadas	60
Instalação de Painéis Publicitários	60
Construção de Redes de Transportes por Dutos, Exceto para água e Esgoto	60
Serviços de Pintura de Edifícios em Geral	56
Obras de Terraplenagem	54
Obras de Alvenaria	52

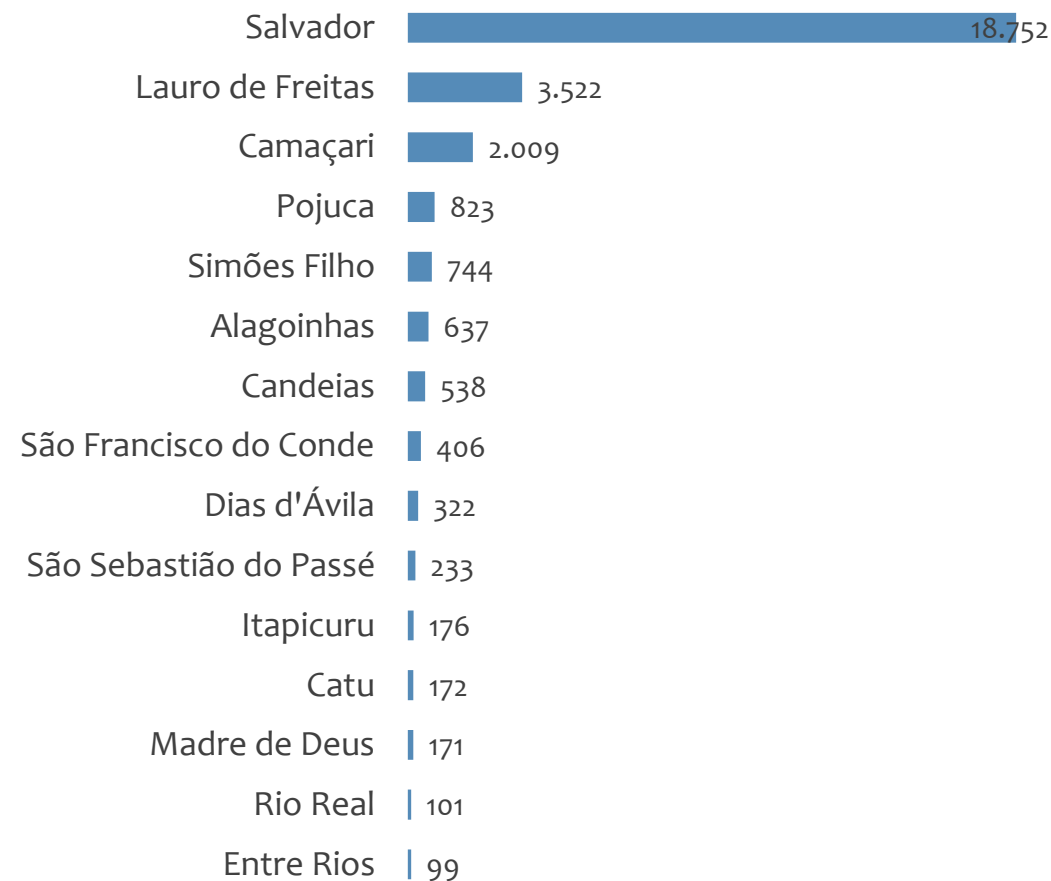


Saldo MPE de empregos formais, UR SALVADOR, Ranking de SALDO MPE por MUNICÍPIO

Resultado MENSAL | Nov/23



Resultado ACUMULADO | Jan a Nov/23



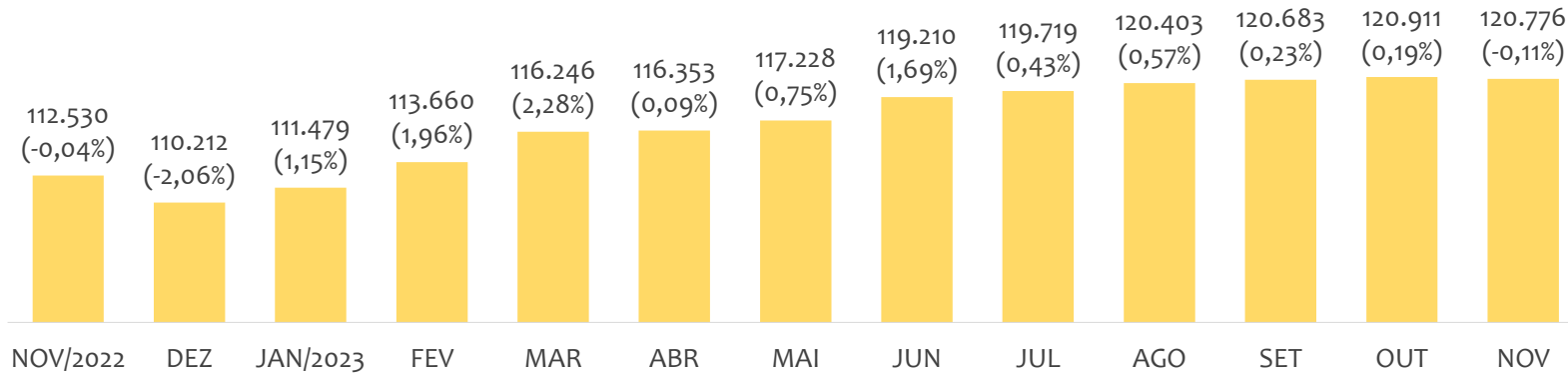
UNIDADE REGIONAL BARREIRAS

ESTATÍSTICAS MENSAS DO EMPREGO FORMAL

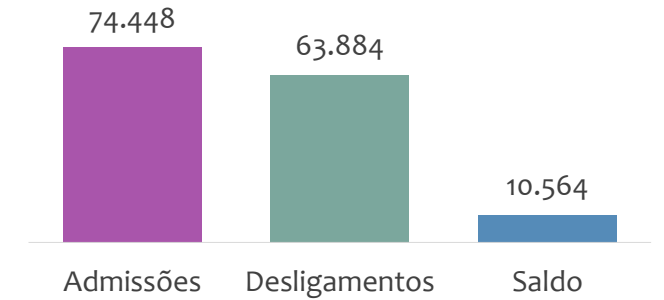
EMPREGO FORMAL | UR BARREIRAS

ESTOQUE MENSAL, ADMISSÕES, DESLIGAMENTOS E SALDOS MENSUAIS E ACUMULADO

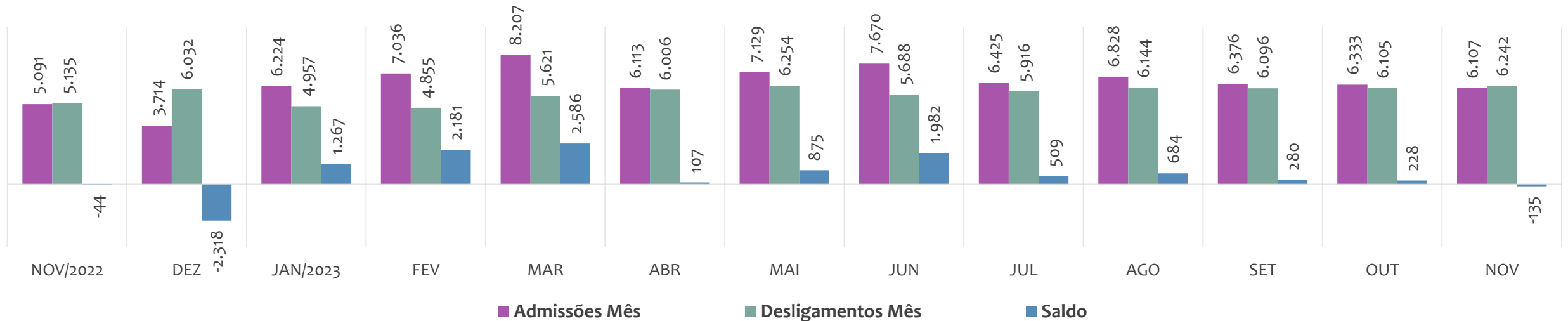
Estoque de empregos e variação relativa em relação ao mês anterior, ÚLTIMOS 13 MESES



Admissões, desligamentos e saldo de empregos formais, ACUMULADO 2023



Admissões, desligamentos e saldo de empregos formais, ÚLTIMOS 13 MESES



EMPREGO FORMAL | UNIDADE REGIONAL BARREIRAS

ESTOQUE ATUAL, ADMISSÕES, DESLIGAMENTOS E SALDO ACUMULADOS NO ANO POR MUNICÍPIO

Novembro
2023

ESTOQUE

RANKING 10 PRIMEIROS	
MUNICÍPIO	ESTOQUE
1º Barreiras	35.458
2º Luis Eduardo Magalha	31.625
3º Sao Desiderio	8.617
4º Bom Jesus da Lapa	7.114
5º Correntina	5.620
6º Formosa do Rio Preto	4.683
7º Santa Maria da Vitoria	3.162
8º Jaborandi	2.553
9º Riachao das Neves	2.465
10º Cocos	1.982

RANKING 10 ÚLTIMOS	
MUNICÍPIO	ESTOQUE
32º Coribe	243
33º Cristopolis	203
34º Brejolândia	161
35º Buritirama	152
36º Catolandia	148
37º Feira da Mata	94
38º Canapolis	82
39º Matina	82
40º Morpara	74
41º Mansidao	46

ADMISSÕES

RANKING 10 PRIMEIROS	
MUNICÍPIO	ADMISSÕES
1º Luis Eduardo Magalha	26.107
2º Barreiras	18.438
3º Sao Desiderio	6.365
4º Correntina	4.030
5º Formosa do Rio Preto	3.237
6º Bom Jesus da Lapa	2.463
7º Jaborandi	2.244
8º Riachao das Neves	1.497
9º Cocos	1.220
10º Santa Maria da Vitori	1.049

RANKING 10 ÚLTIMOS	
MUNICÍPIO	ADMISSÕES
32º Angical	110
33º Tabocas do Brejo Vel	90
34º Buritirama	69
35º Cristopolis	65
36º Catolandia	42
37º Brejolândia	35
38º Morpara	34
39º Canapolis	29
40º Feira da Mata	24
41º Mansidao	11

DESLIGAMENTOS

RANKING 10 PRIMEIROS	
MUNICÍPIO	DESLIGAMENTOS
1º Luis Eduardo Magalha	22.932
2º Barreiras	15.883
3º Sao Desiderio	5.223
4º Correntina	3.150
5º Formosa do Rio Preto	2.647
6º Bom Jesus da Lapa	2.111
7º Jaborandi	1.791
8º Riachao das Neves	1.182
9º Oliveira dos Brejinhos	1.142
10º Santa Maria da Vitori	1.066

RANKING 10 ÚLTIMOS	
MUNICÍPIO	DESLIGAMENTOS
32º Cotegipe	104
33º Cristopolis	54
34º Canapolis	49
35º Tabocas do Brejo Vel	47
36º Catolandia	44
37º Buritirama	31
38º Morpara	25
39º Brejolândia	20
40º Mansidao	17
41º Feira da Mata	16

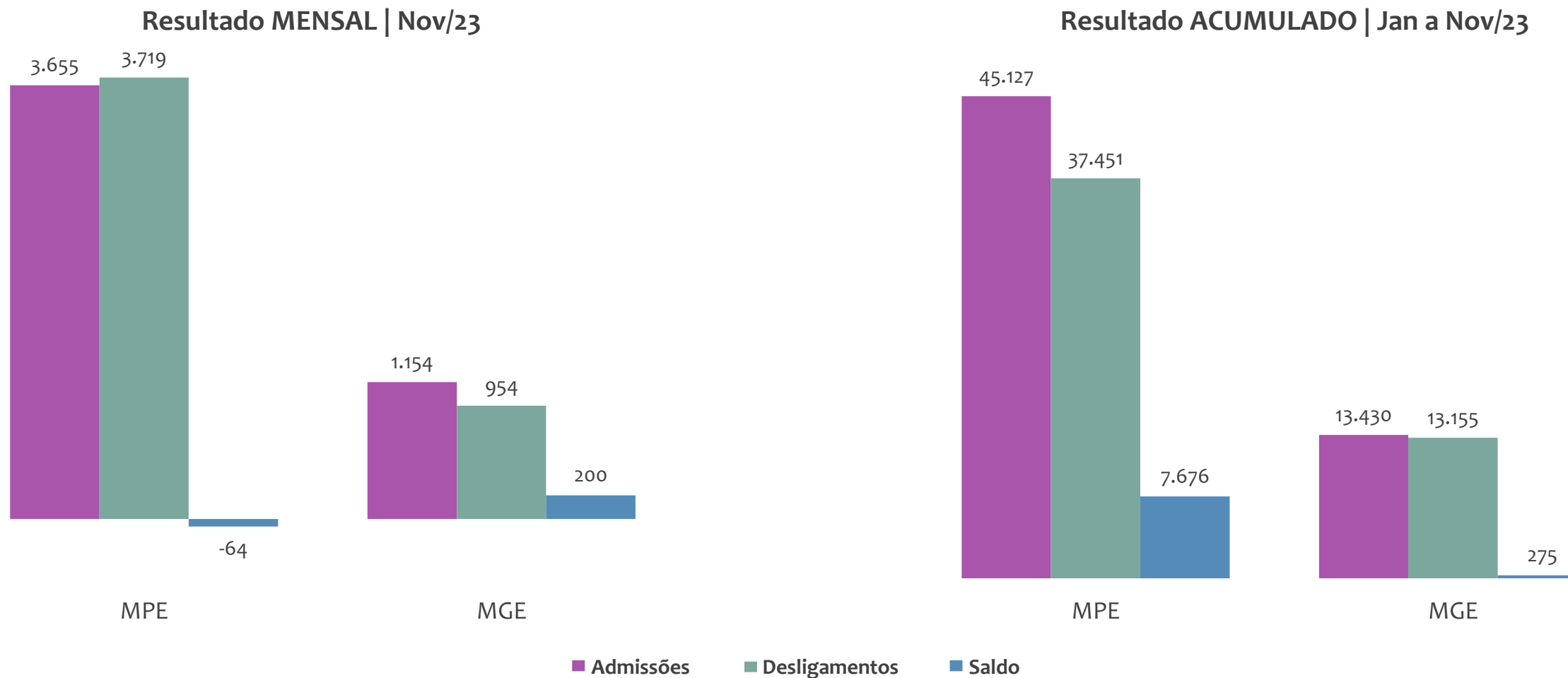
SALDO DE EMPREGOS

RANKING 10 PRIMEIROS	
MUNICÍPIO	SALDO
1º Luis Eduardo Magalha	3.175
2º Barreiras	2.555
3º Sao Desiderio	1.142
4º Correntina	880
5º Formosa do Rio Preto	590
6º Jaborandi	453
7º Bom Jesus da Lapa	352
8º Riachao das Neves	315
9º Santana	307
10º Sao Felix do Coribe	272

RANKING 10 ÚLTIMOS	
MUNICÍPIO	SALDO
32º Serra Dourada	1
33º Catolandia	-2
34º Mansidao	-6
35º Angical	-13
36º Santa Maria da Vitor	-17
37º Canapolis	-20
38º Paratinga	-26
39º Igapora	-35
40º Barra	-51
41º Oliveira dos Brejinho	-141



Admissões, desligamentos e saldo de empregos formais, UR BARREIRAS por PORTE



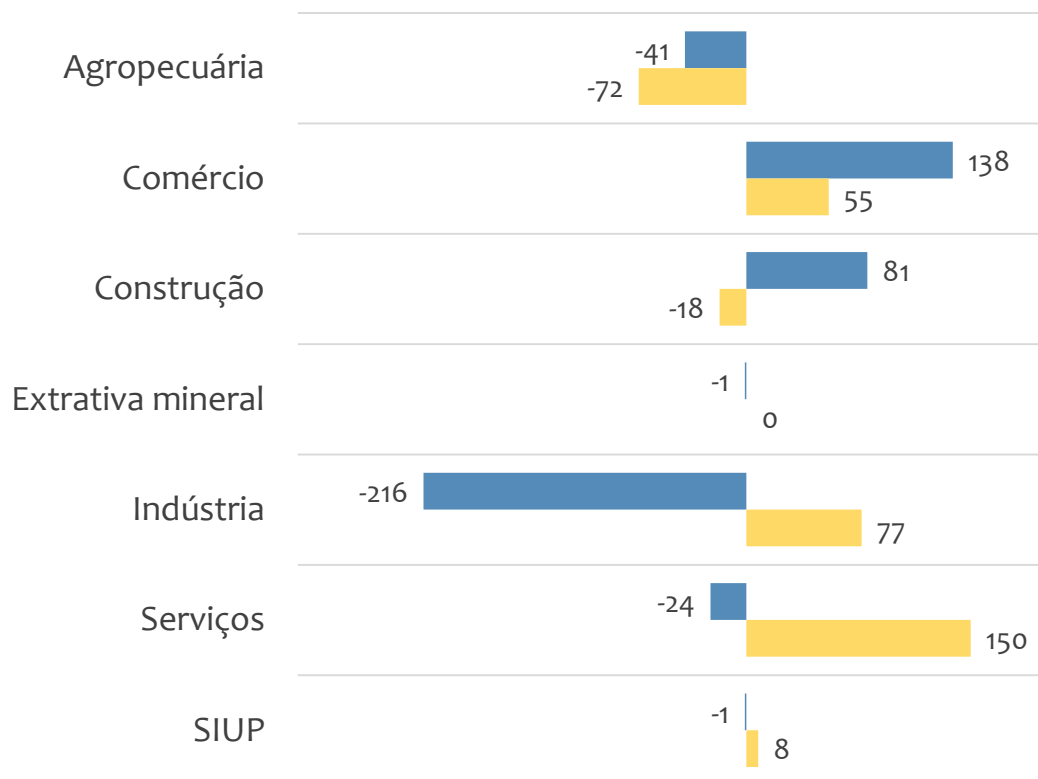


EMPREGO FORMAL POR PORTE | UR BARREIRAS

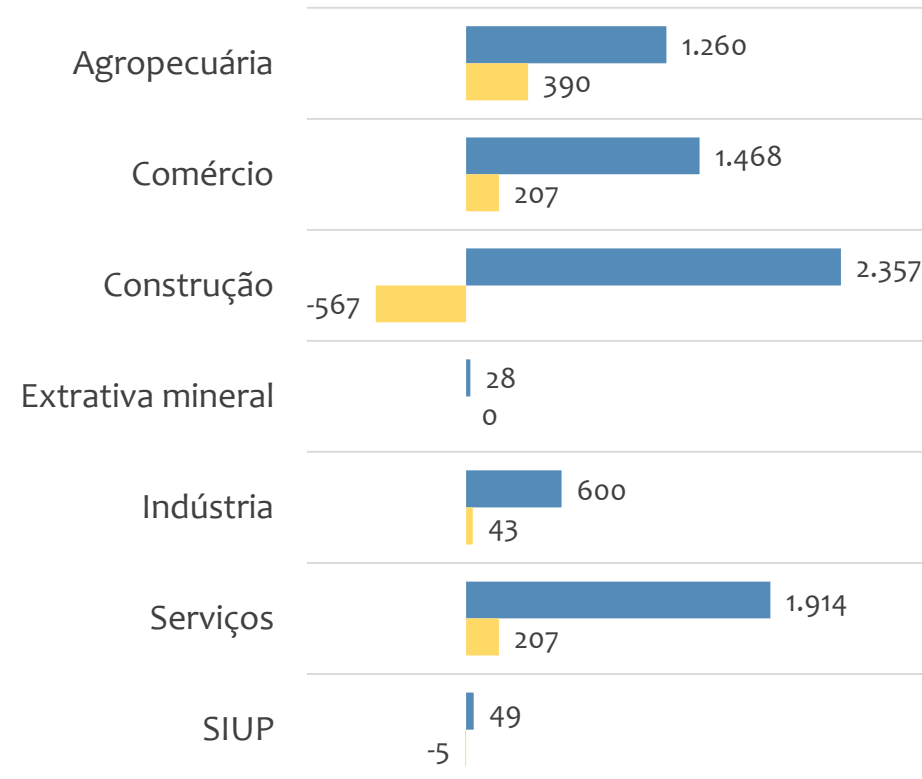
SALDO MENSAL E ACUMULADO NO ANO POR PORTE E SETOR

Saldo de empregos formais, UR BARREIRAS por PORTE e SETOR

Resultado MENSAL | Nov/23



Resultado ACUMULADO | Jan a Nov/23



MGE

MPE




Admissões, desligamentos e saldo de empregos, UR BARREIRAS, Ranking de SALDO MENSAL MPE por ATIVIDADE

Atividade	RESULTADO MENSAL MPE			RESULTADO ANUAL Jan a Nov/23 MPE		
	Admissões	Demissões	Saldo	Admissões	Demissões	Saldo
Construção de Edifícios	386	254	132	4.152	3.495	657
Construção de Barragens e Represas para Geração de Energia Elétrica	168	61	107	1.293	215	1.078
Comércio Varejista de Artigos do Vestuário e Acessórios	125	51	74	715	678	37
Construção de Estações e Redes de Distribuição de Energia Elétrica	63	7	56	313	117	196
Comércio Varejista de Combustíveis para Veículos Automotores	102	52	50	716	589	127
Transporte Rodoviário de Carga, Exceto Produtos Perigosos e Mudanças, Intermunicipal, Interestadual e Internacional	121	97	24	1.622	1.263	359
Serviço de Preparação de Terreno, Cultivo e Colheita	80	61	19	785	598	187
Serviços de Manutenção e Reparação Mecânica de Veículos Automotores	31	15	16	314	259	55
Serviços Combinados de Escritório e Apoio Administrativo	62	47	15	653	506	147



Admissões, desligamentos e saldo de empregos, UR BARREIRAS, Ranking de SALDO ANUAL MPE por ATIVIDADE

Atividade	RESULTADO MENSAL MPE			RESULTADO ANUAL Jan a Nov/23 MPE		
	Admissões	Demissões	Saldo	Admissões	Demissões	Saldo
Totais	3.655	3.719	-64	45.127	37.451	7.676 
Construção de Barragens e Represas para Geração de Energia Elétrica	168	61	107	1.293	215	1.078
Construção de Edifícios	386	254	132	4.152	3.495	657
Atividades de Pós-Colheita	71	103	-32	1.126	640	486
Transporte Rodoviário de Carga, Exceto Produtos Perigosos e Mudanças, Intermunicipal, Interestadual e Internacional	121	97	24	1.622	1.263	359
Construção de Estações e Redes de Distribuição de Energia Elétrica	63	7	56	313	117	196
Serviço de Preparação de Terreno, Cultivo e Colheita	80	61	19	785	598	187
Cultivo de Soja	43	58	-15	758	584	174
Serviços Combinados de Escritório e Apoio Administrativo	62	47	15	653	506	147



Ranking de SALDO MENSAL MPE por SETOR e ATIVIDADE, UR BARREIRAS

AGROPECUÁRIA	Saldo Mensal MPE
Serviço de Preparação de Terreno, Cultivo e Colheita	19
Criação de Suínos	10
Atividades de Apoio à Agricultura não Especificadas Anteriormente	9
Cultivo de Cacau	7
Cultivo de Outras Plantas de Lavoura Temporária não Especificadas Anteriormente	6
Criação de Bovinos para Corte	5
Serviço de Pulverização e Controle de Pragas Agrícolas	4
Produção de Mudanças e Outras Formas de Propagação Vegetal, Certificadas	3
Produção de Sementes Certificadas, Exceto de Forrageiras para Pasto	2

EXTRATIVA MINERAL	Saldo Mensal MPE
Extração e Britamento de Pedras e Outros Materiais para Construção e Beneficiamento Associado	1
Extração de Calcário e Dolomita e Beneficiamento Associado	0
Extração de Quartzo	0
Atividades de Apoio à Extração de Minerais Não-Metálicos	0
Extração de Granito e Beneficiamento Associado	0
Extração e Beneficiamento de Areias Betuminosas	0
Extração de Minerais para Fabricação de Adubos, Fertilizantes e Outros Produtos Químicos	0
Extração de Outros Minerais Não-Metálicos não Especificados Anteriormente	0
Extração de Areia, Cascalho ou Pedregulho e Beneficiamento Associado	-1



Ranking de SALDO MENSAL MPE por SETOR e ATIVIDADE, UR BARREIRAS

COMÉRCIO	Saldo Mensal MPE
Comércio Varejista de Artigos do Vestuário e Acessórios	74
Comércio Varejista de Combustíveis para Veículos Automotores	50
Comércio Varejista de Material Elétrico	14
Comércio Varejista de Móveis	14
Comércio Atacadista de Cereais e Leguminosas Beneficiados	13
Comércio Atacadista de Cerveja, Chope e Refrigerante	12
Comércio Varejista de Cosméticos, Produtos de Perfumaria e de Higiene Pessoal	7
Comércio Varejista de Calçados	7
Comércio Atacadista de Mercadorias em Geral, com Predominância de Produtos Alimentícios	7

SERVIÇOS	Saldo Mensal MPE
Transporte Rodoviário de Carga, Exceto Produtos Perigosos e Mudanças, Intermunicipal, Interestadual e Internacional	24
Serviços de Manutenção e Reparação Mecânica de Veículos Automotores	16
Serviços Combinados de Escritório e Apoio Administrativo	15
Formação de Condutores	12
Atividades de Consultoria em Gestão Empresarial, Exceto Consultoria Técnica Específica	11
Atividades de Contabilidade	9
Serviços de Comunicação Multimídia - Scm	9
Atividade Odontológica com Recursos para Realização de Procedimentos Cirúrgicos	8
Pesquisa e Desenvolvimento Experimental em Ciências Físicas e Naturais	7



Ranking de SALDO MENSAL MPE por SETOR e ATIVIDADE, UR BARREIRAS

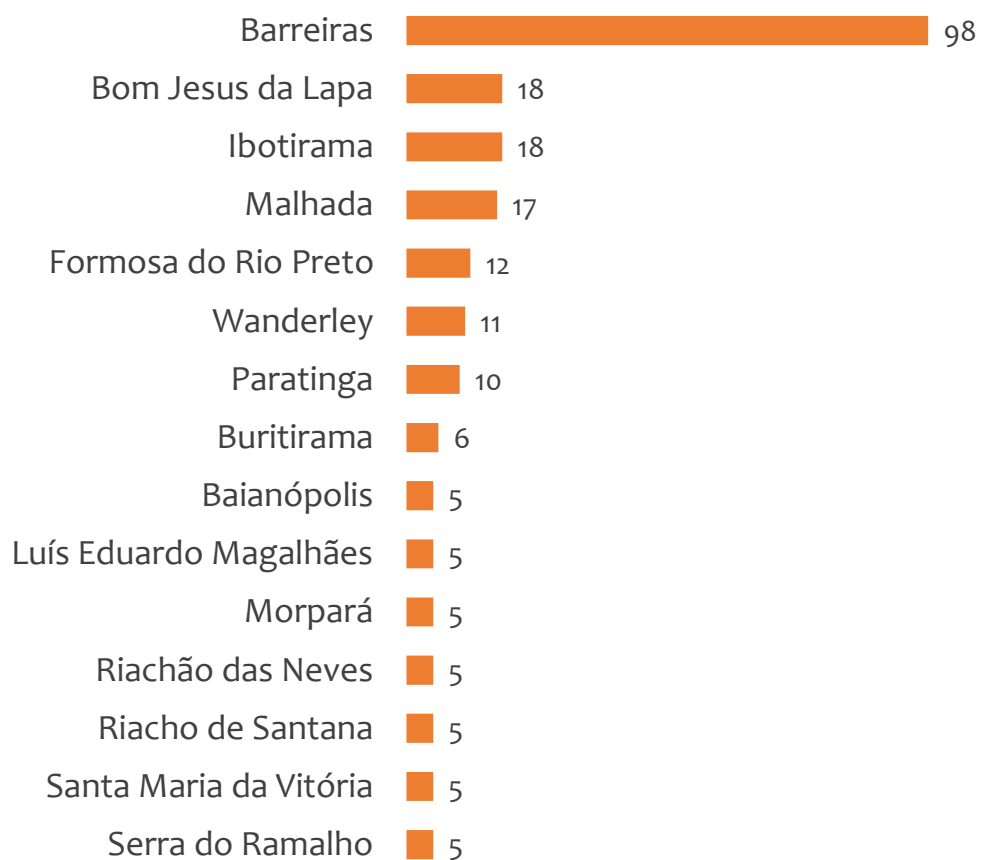
INDÚSTRIA	Saldo Mensal MPE
Instalação de Máquinas e Equipamentos Industriais	10
Manutenção e Reparação de Tanques, Reservatórios Metálicos e Caldeiras, Exceto para Veículos	6
Fabricação de Artefatos de Cerâmica e Barro Cozido para Uso na Construção, Exceto Azulejos e Pisos	5
Fabricação de Refrigerantes	4
Fabricação de Conservas de Frutas	4
Serviços de Confecção de Armações Metálicas para a Construção	3
Fabricação de Outras Bebidas Não-Alcoólicas não Especificadas Anteriormente	3
Fabricação de Embalagens de Material Plástico	2
Fabricação de Máquinas e Equipamentos para a Agricultura e Pecuária, Peças e Acessórios, Exceto para Irrigação	2

CONSTRUÇÃO	Saldo Mensal MPE
Construção de Edifícios	132
Construção de Barragens e Represas para Geração de Energia Elétrica	107
Construção de Estações e Redes de Distribuição de Energia Elétrica	56
Obras de Alvenaria	6
Administração de Obras	4
Serviços de Pintura de Edifícios em Geral	4
Preparação de Canteiro e Limpeza de Terreno	3
Instalações de Sistema de Prevenção Contra Incêndio	2
Manutenção de Redes de Distribuição de Energia Elétrica	1

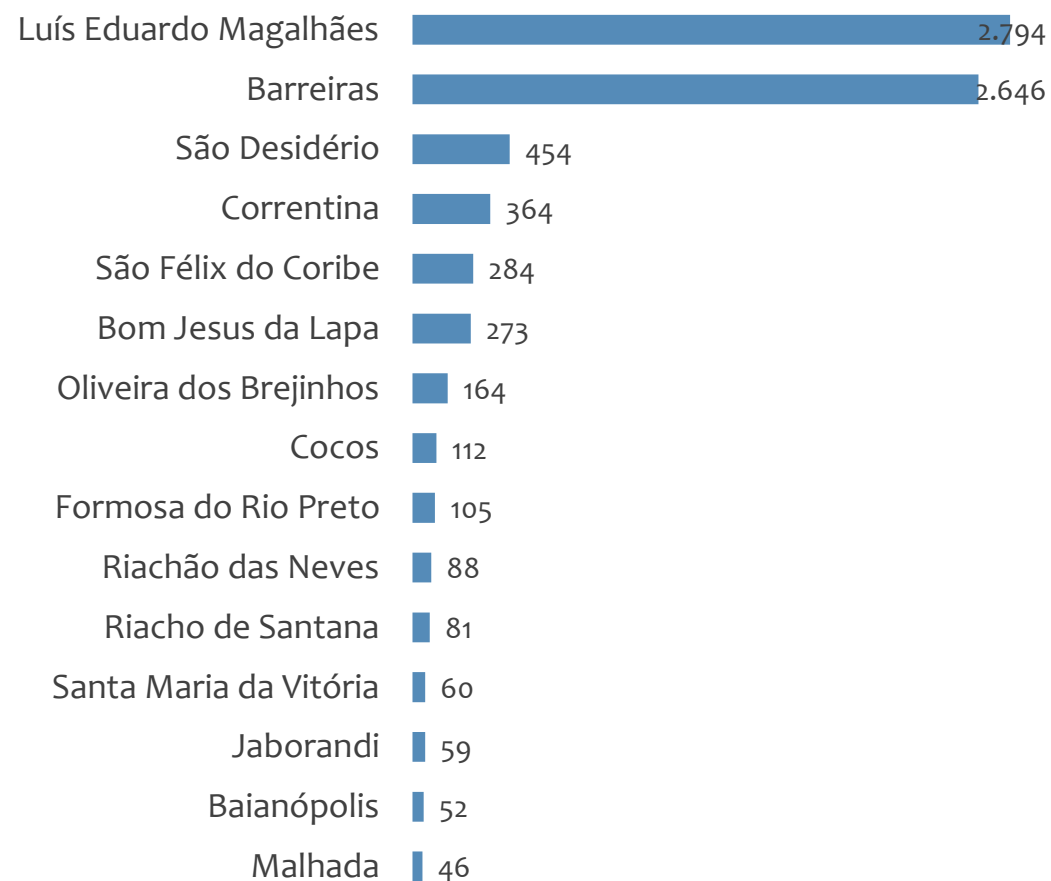


Saldo MPE de empregos formais, UR BARREIRAS, Ranking de SALDO MPE por MUNICÍPIO

Resultado MENSAL | Nov/23



Resultado ACUMULADO | Jan a Nov/23



UNIDADE REGIONAL FEIRA DE SANTANA

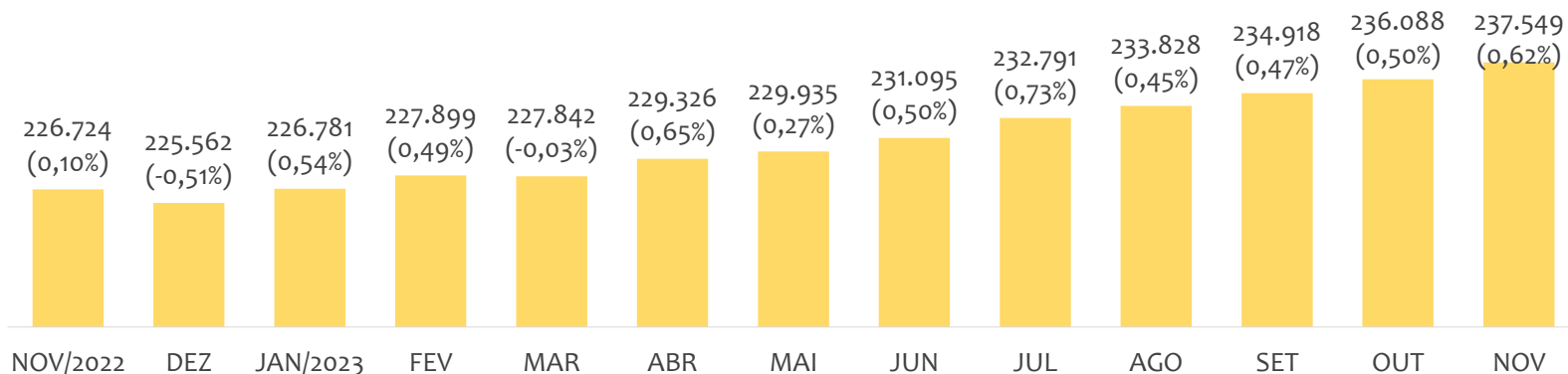
ESTATÍSTICAS MENSAS DO EMPREGO FORMAL

EMPREGO FORMAL | UR FEIRA DE SANTANA

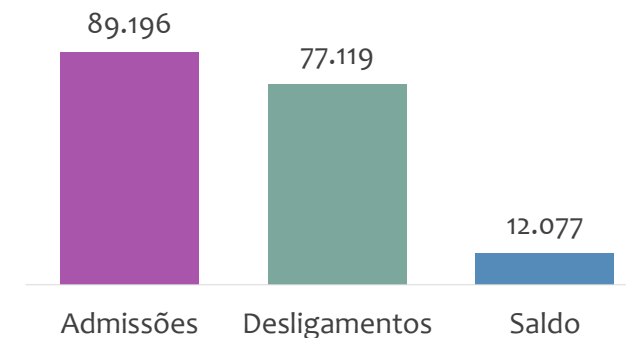
Novembro
2023

ESTOQUE MENSAL, ADMISSÕES, DESLIGAMENTOS E SALDOS MENSUAIS E ACUMULADO

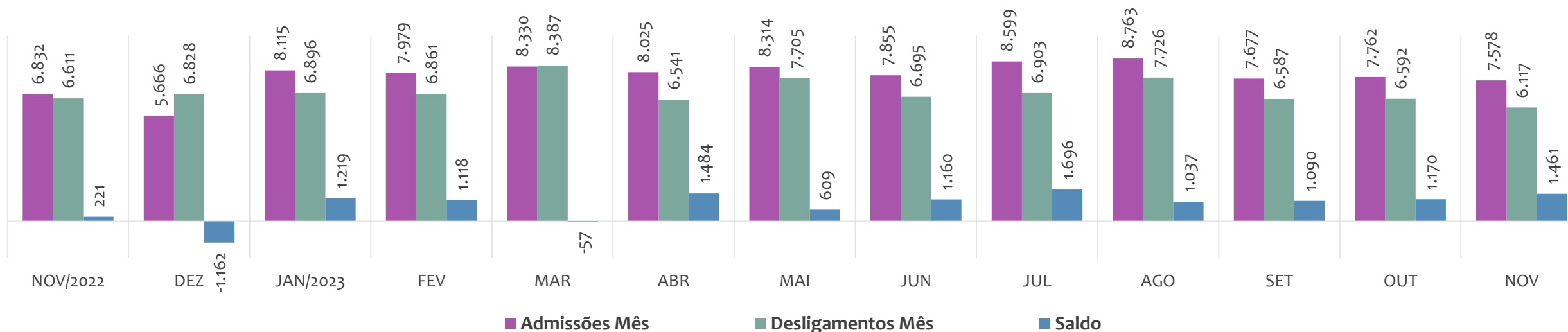
Estoque de empregos e variação relativa em relação ao mês anterior, ÚLTIMOS 13 MESES



Admissões, desligamentos e saldo de empregos formais, ACUMULADO 2023



Admissões, desligamentos e saldo de empregos formais, ÚLTIMOS 13 MESES



EMPREGO FORMAL | UNIDADE REGIONAL FEIRA DE SANTANA

ESTOQUE ATUAL, ADMISSÕES, DESLIGAMENTOS E SALDO ACUMULADOS NO ANO POR MUNICÍPIO

Novembro
2023

ESTOQUE

RANKING 10 PRIMEIROS	
MUNICÍPIO	ESTOQUE
1º Feira de Santana	130.751
2º Conceicao do Jacuipe	10.829
3º Santo Estevao	9.122
4º Itaberaba	8.901
5º Serrinha	8.157
6º Sao Goncalo dos Cam	7.297
7º Conceicao do Coite	5.794
8º Ipira	5.075
9º Ribeira do Pombal	4.067
10º Ruy Barbosa	3.699

RANKING 10 ÚLTIMOS	
MUNICÍPIO	ESTOQUE
62º Macajuba	122
63º Ipecaeta	107
64º Novo Triunfo	103
65º Candéal	100
66º Ichu	93
67º Sitio do Quinto	87
68º Pedro Alexandre	75
69º Quijingue	54
70º Lajedinho	50
71º Ibiquera	47

ADMISSÕES

RANKING 10 PRIMEIROS	
MUNICÍPIO	ADMISSÕES
1º Feira de Santana	51.097
2º Conceicao do Jacuipe	4.970
3º Serrinha	3.389
4º Itaberaba	2.853
5º Sao Goncalo dos Cam	2.811
6º Santo Estevao	2.413
7º Conceicao do Coite	2.017
8º Ribeira do Pombal	1.413
9º Ipira	1.302
10º Amelia Rodrigues	1.120

RANKING 10 ÚLTIMOS	
MUNICÍPIO	ADMISSÕES
62º Banae	46
63º Sitio do Quinto	37
64º Candéal	36
65º Santa Brigida	28
66º Ichu	26
67º Ipecaeta	22
68º Macajuba	21
69º Novo Triunfo	15
70º Lamarao	8
71º Ibiquera	5

DESLIGAMENTOS

RANKING 10 PRIMEIROS	
MUNICÍPIO	DESLIGAMENTOS
1º Feira de Santana	44.565
2º Conceicao do Jacuipe	3.024
3º Santo Estevao	2.661
4º Serrinha	2.493
5º Itaberaba	2.487
6º Sao Goncalo dos Cam	2.407
7º Conceicao do Coite	1.786
8º Ipira	1.479
9º Ribeira do Pombal	1.035
10º Amelia Rodrigues	976

RANKING 10 ÚLTIMOS	
MUNICÍPIO	DESLIGAMENTOS
62º Antonio Cardoso	45
63º Santa Brigida	44
64º Sao Domingos	41
65º Ajustina	28
66º Candéal	21
67º Ipecaeta	18
68º Ichu	15
69º Novo Triunfo	11
70º Ibiquera	10
71º Lamarao	7

SALDO DE EMPREGOS

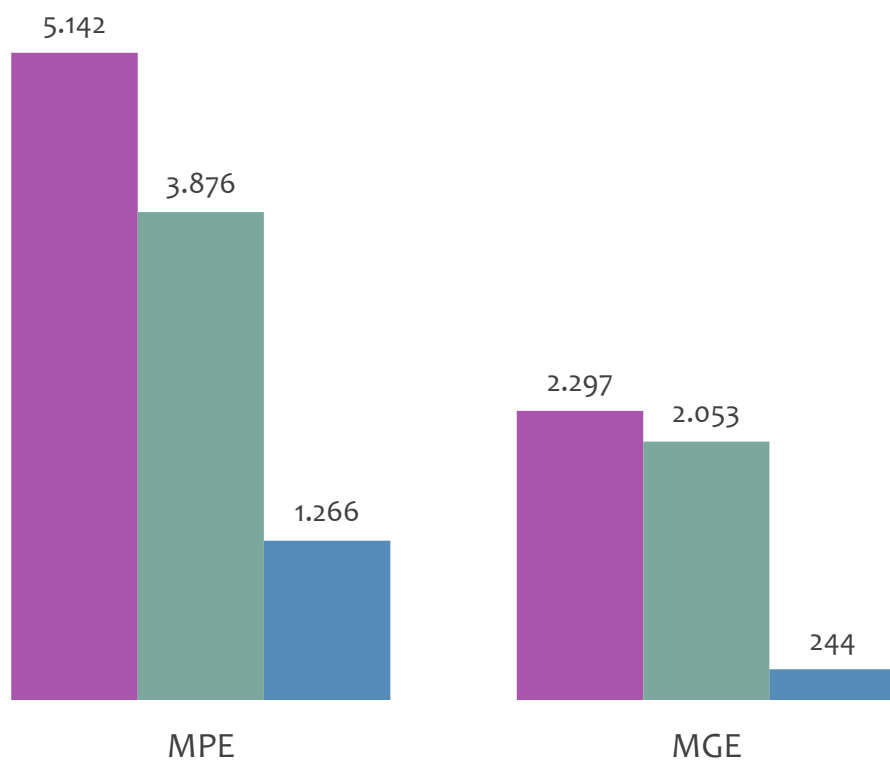
RANKING 10 PRIMEIROS	
MUNICÍPIO	SALDO
1º Feira de Santana	6.532
2º Conceicao do Jacuipe	1.946
3º Serrinha	896
4º Sao Goncalo dos Cam	404
5º Ribeira do Pombal	378
6º Itaberaba	366
7º Conceicao do Coite	231
8º Ruy Barbosa	213
9º Itatim	198
10º Anguera	151

RANKING 10 ÚLTIMOS	
MUNICÍPIO	SALDO
62º Pe de Serra	-33
63º Fatima	-51
64º Sitio do Quinto	-59
65º Cipo	-85
66º Nordestina	-92
67º Monte Santo	-112
68º Quijingue	-124
69º Valente	-172
70º Ipira	-177
71º Santo Estevao	-248

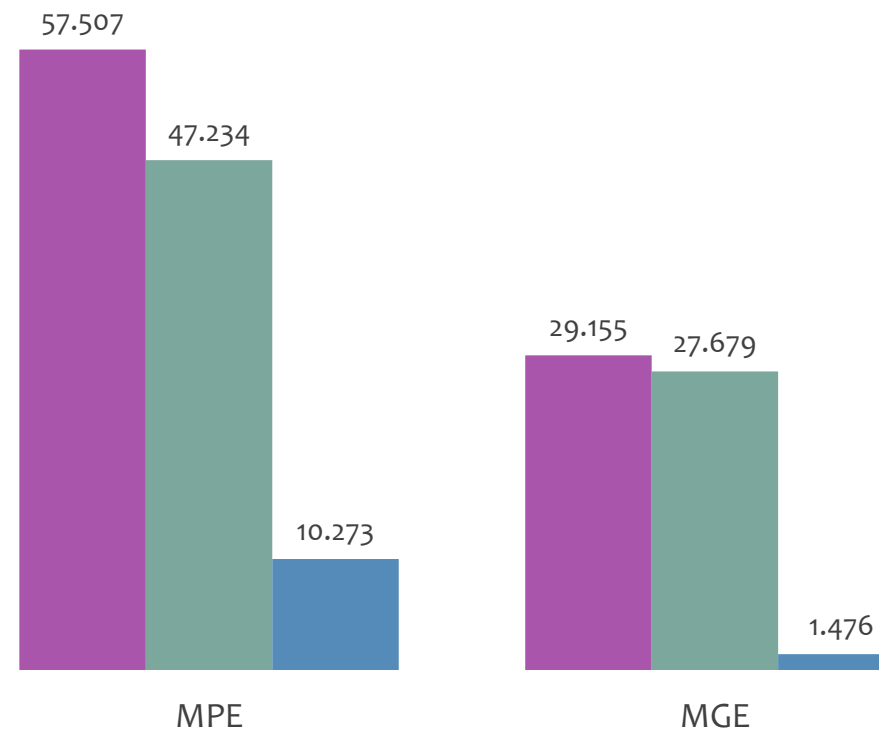


Admissões, desligamentos e saldo de empregos formais, UR FEIRA DE SANTANA por PORTE

Resultado MENSAL | Nov/23



Resultado ACUMULADO | Jan a Nov/23



■ Admissões ■ Desligamentos ■ Saldo

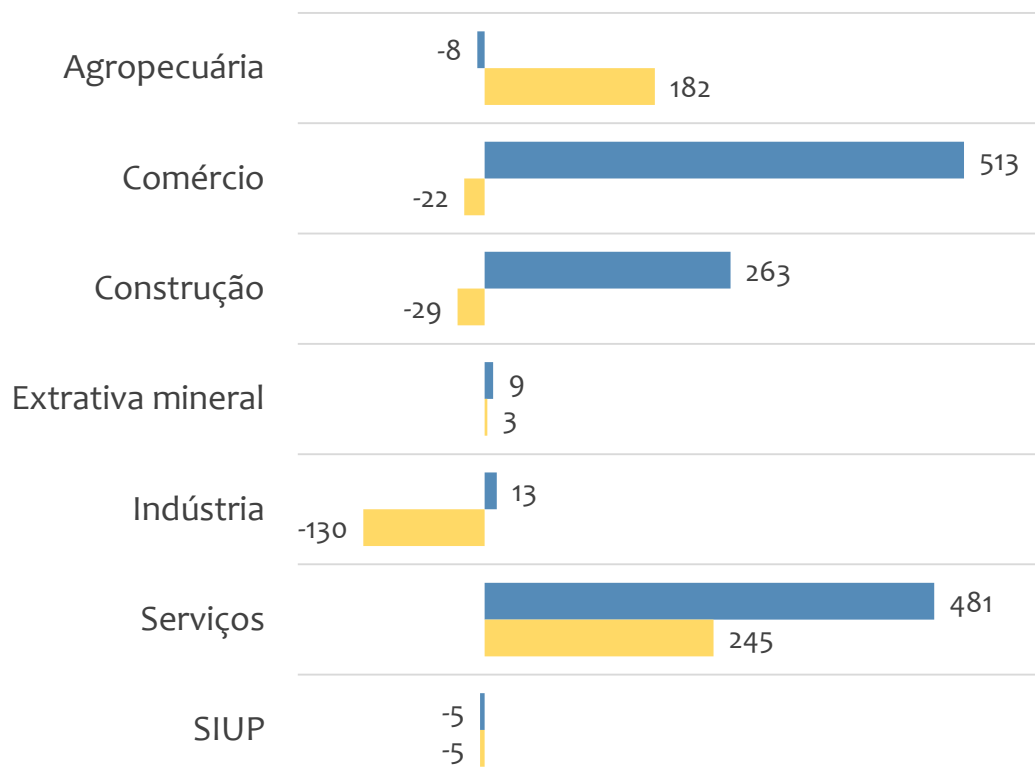


EMPREGO FORMAL POR PORTE | UR FEIRA DE SANTANA

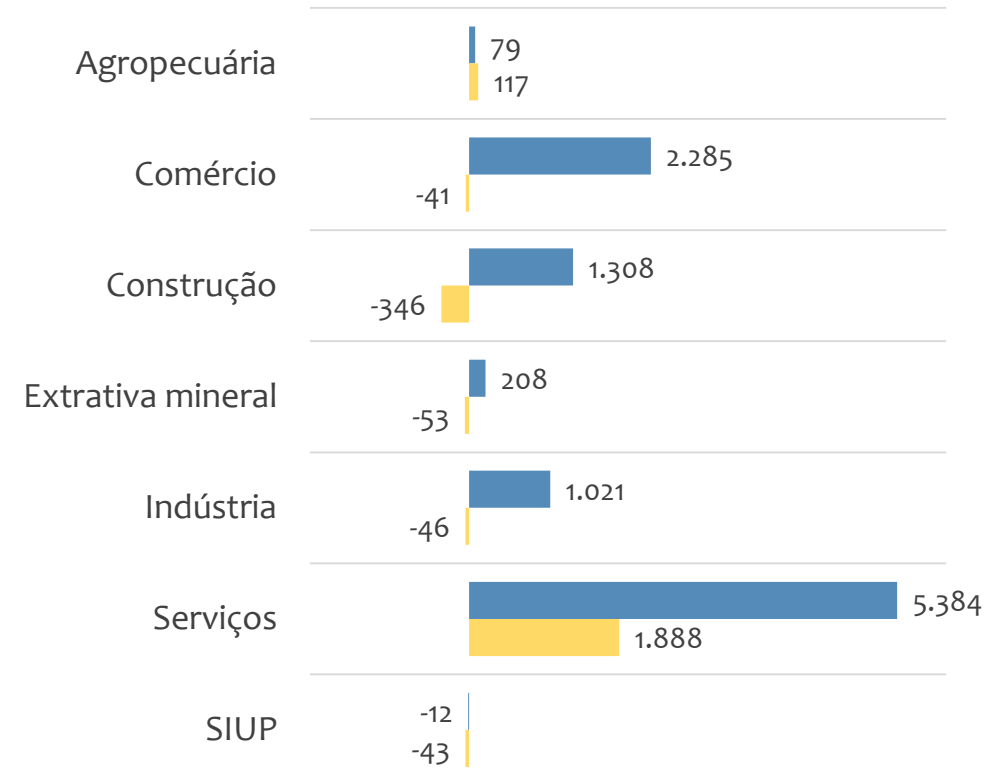
SALDO MENSAL E ACUMULADO NO ANO POR PORTE E SETOR

Saldo de empregos formais, UR FEIRA DE SANTANA por PORTE e SETOR

Resultado MENSAL | Nov/23



Resultado ACUMULADO | Jan a Nov/23



MGE

MPE



EMPREGO FORMAL POR PORTE | UR FEIRA DE SANTANA

ADMISSÕES, DESLIGAMENTOS E SALDO MENSAL E ACUMULADO NO ANO POR ATIVIDADE

Novembro
2023

Admissões, desligamentos e saldo de empregos, UR FEIRA DE SANTANA, Ranking de SALDO MENSAL MPE por ATIVIDADE

Atividade	RESULTADO MENSAL MPE			RESULTADO ANUAL Jan a Nov/23 MPE		
	Admissões	Demissões	Saldo	Admissões	Demissões	Saldo
Totais	5.142	3.876	1.266	57.507	47.234	10.273
Construção de Edifícios	419	225	194	5.207	4.629	578
Comércio Varejista de Calçados	176	39	137	893	841	52
Atividade Médica Ambulatorial Restrita a Consultas	117	18	99	360	202	158
Construção de Redes de Abastecimento de água, Coleta de Esgoto e Construções Correlatas, Exceto Obras de Irrigação	86	12	74	929	279	650
Comércio Varejista de Artigos do Vestuário e Acessórios	170	103	67	1.391	1.359	32
Incorporação de Empreendimentos Imobiliários	61	12	49	298	237	61
Serviços de Engenharia	100	52	48	566	439	127
Comércio Varejista de Combustíveis para Veículos Automotores	102	64	38	1.041	850	191




EMPREGO FORMAL POR PORTE | UR FEIRA DE SANTANA

ADMISSÕES, DESLIGAMENTOS E SALDO MENSAL E ACUMULADO NO ANO POR ATIVIDADE

Novembro
2023

Admissões, desligamentos e saldo de empregos, UR FEIRA DE SANTANA, Ranking de SALDO ANUAL MPE por ATIVIDADE

Atividade	RESULTADO MENSAL MPE			RESULTADO ANUAL Jan a Nov/23 MPE		
	Admissões	Demissões	Saldo	Admissões	Demissões	Saldo
Totais	5.142	3.876	1.266	57.507	47.234	10.273 
Atividades de Atendimento Hospitalar, Exceto Pronto-Socorro e Unidades para Atendimento a Urgências	29	41	-12	1.008	253	755
Serviços Combinados para Apoio a Edifícios, Exceto Condomínios Prediais	47	21	26	1.005	325	680
Construção de Redes de Abastecimento de água, Coleta de Esgoto e Construções Correlatas, Exceto Obras de Irrigação	86	12	74	929	279	650
Construção de Edifícios	419	225	194	5.207	4.629	578
Transporte Rodoviário de Carga, Exceto Produtos Perigosos e Mudanças, Intermunicipal, Interestadual e Internacional	116	108	8	1.545	1.064	481
Atividades de Atendimento em Pronto-Socorro e Unidades Hospitalares para Atendimento a Urgências	19	10	9	608	141	467
Comércio Varejista de Mercadorias em Geral, com Predominância de Produtos Alimentícios - Supermercados	150	132	18	1.171	888	283
Extração e Britamento de Pedras e Outros Materiais para Construção e Beneficiamento Associado	6	4	2	284	71	213



SALDO MENSAL POR SETOR E ATIVIDADE

Ranking de SALDO MENSAL MPE por SETOR e ATIVIDADE, UR FEIRA DE SANTANA

AGROPECUÁRIA	Saldo Mensal MPE
Criação de Frangos para Corte	2
Cultivo de Milho	2
Atividades de Apoio à Produção Florestal	2
Cultivo de Cítricos, Exceto Laranja	1
Serviço de Pulverização e Controle de Pragas Agrícolas	1
Atividades Paisagísticas	1
Cultivo de Outras Plantas de Lavoura Temporária não Especificadas Anteriormente	1
Cultivo de Melancia	1
Produção de Ovos	0

EXTRATIVA MINERAL	Saldo Mensal MPE
Atividades de Apoio à Extração de Minerais Não-Metálicos	7
Extração e Britamento de Pedras e Outros Materiais para Construção e Beneficiamento Associado	2
Extração de Areia, Cascalho ou Pedregulho e Beneficiamento Associado	1
Extração de Outros Minerais Não-Metálicos não Especificados Anteriormente	1
Atividades de Apoio à Extração de Minerais Metálicos Não-Ferrosos	0
Extração de Gemas (Pedras Preciosas e Semipreciosas)	0
Extração de Minério de Metais Preciosos	0
Extração de Ardósia e Beneficiamento Associado	0
Extração de Minerais para Fabricação de Adubos, Fertilizantes e Outros Produtos Químicos	0



SALDO MENSAL POR SETOR E ATIVIDADE

Ranking de SALDO MENSAL MPE por SETOR e ATIVIDADE, UR FEIRA DE SANTANA

COMÉRCIO	Saldo Mensal MPE
Comércio Varejista de Calçados	137
Comércio Varejista de Artigos do Vestuário e Acessórios	67
Comércio Varejista de Combustíveis para Veículos Automotores	38
Comércio Atacadista de Produtos Alimentícios em Geral	33
Comércio Varejista de Móveis	23
Comércio Varejista de Materiais de Construção em Geral	21
Comércio Varejista de Mercadorias em Geral, com Predominância de Produtos Alimentícios - Supermercados	18
Comércio varejista de Produtos Alimentícios em Geral ou Especializado em Produtos Alimentícios não Especificados Anteriormente	18
Comércio Varejista de Cosméticos, Produtos de Perfumaria e de Higiene Pessoal	14

SERVIÇOS	Saldo Mensal MPE
Atividade Médica Ambulatorial Restrita a Consultas	99
Incorporação de Empreendimentos Imobiliários	49
Serviços de Engenharia	48
Restaurantes e Similares	37
Organização Logística do Transporte de Carga	37
Serviços Combinados de Escritório e Apoio Administrativo	35
Provedores de Acesso às Redes de Comunicações	31
Atividades de Consultoria em Gestão Empresarial, Exceto Consultoria Técnica Específica	28
Serviços Combinados para Apoio a Edifícios, Exceto Condomínios Prediais	26



SALDO MENSAL POR SETOR E ATIVIDADE

Ranking de SALDO MENSAL MPE por SETOR e ATIVIDADE, UR FEIRA DE SANTANA

INDÚSTRIA	Saldo Mensal MPE
Fabricação de Móveis com Predominância de Madeira	15
Fabricação de Alimentos para Animais	13
Fabricação de Embalagens de Papel	12
Fabricação de Laticínios	11
Fabricação de Tubos e Acessórios de Material Plástico para Uso na Construção	8
Fabricação de Sorvetes e Outros Gelados Comestíveis	7
Fornecimento de Alimentos Preparados Preponderantemente para Empresas	6
Fabricação de Especiarias, Molhos, Temperos e Condimentos	6
Fabricação de Outros Equipamentos e Aparelhos Elétricos não Especificados Anteriormente	6

CONSTRUÇÃO	Saldo Mensal MPE
Construção de Edifícios	194
Construção de Redes de Abastecimento de água, Coleta de Esgoto e Construções Correlatas, Exceto Obras de Irrigação	74
Instalação e Manutenção Elétrica	13
Outras Obras de Acabamento da Construção	12
Construção de Rodovias e Ferrovias	10
Obras de Acabamento em Gesso e Estuque	7
Obras de Montagem Industrial	7
Instalações de Sistema de Prevenção Contra Incêndio	5
Aplicação de Revestimentos e de Resinas em Interiores e Exteriores	3

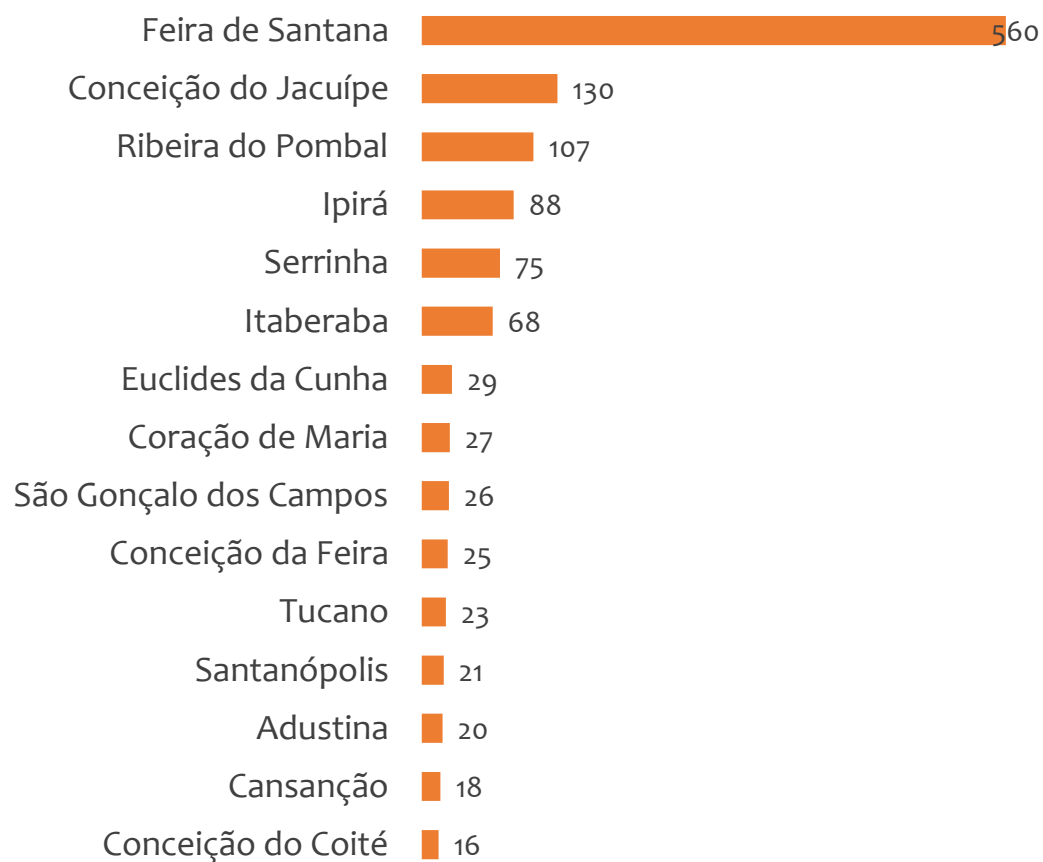


EMPREGO FORMAL POR PORTE | UR FEIRA DE SANTANA

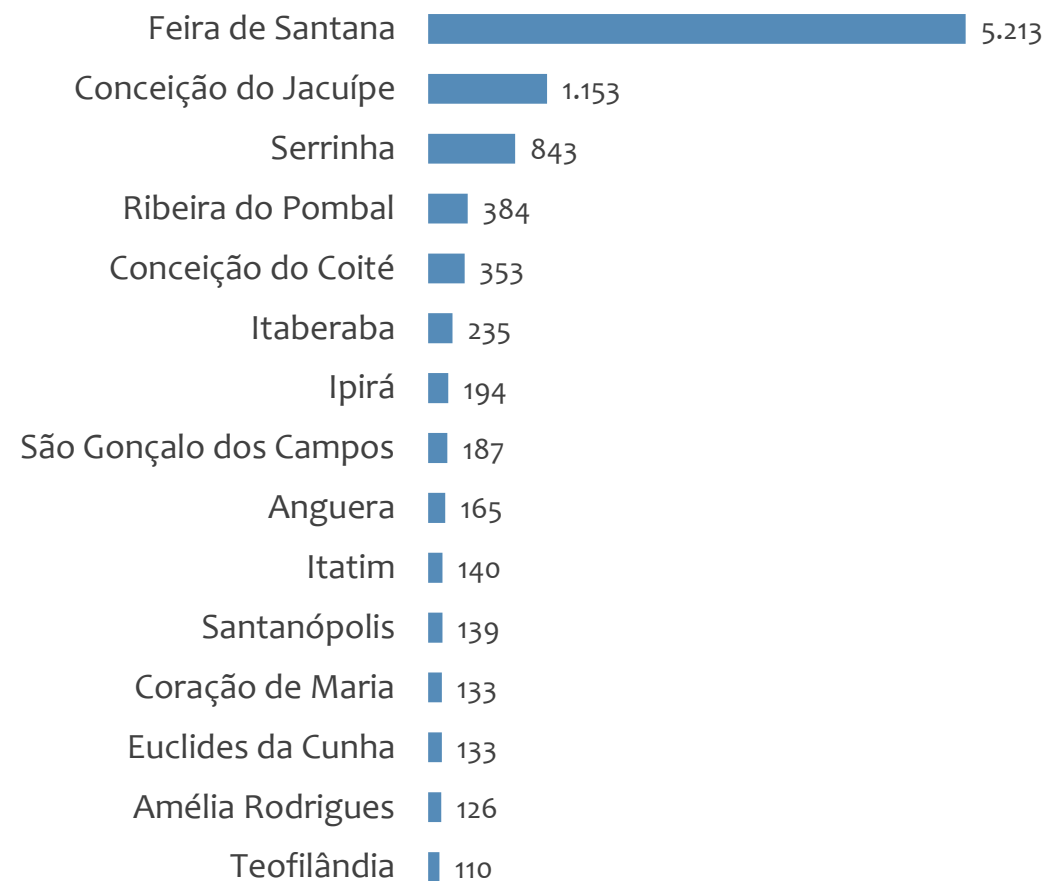
SALDO MENSAL E ACUMULADO NO ANO POR MUNICÍPIO

Saldo MPE de empregos formais, UR FEIRA DE SANTANA, Ranking de SALDO MPE por MUNICÍPIO

Resultado MENSAL | Nov/23



Resultado ACUMULADO | Jan a Nov/23



UNIDADE REGIONAL ILHÉUS

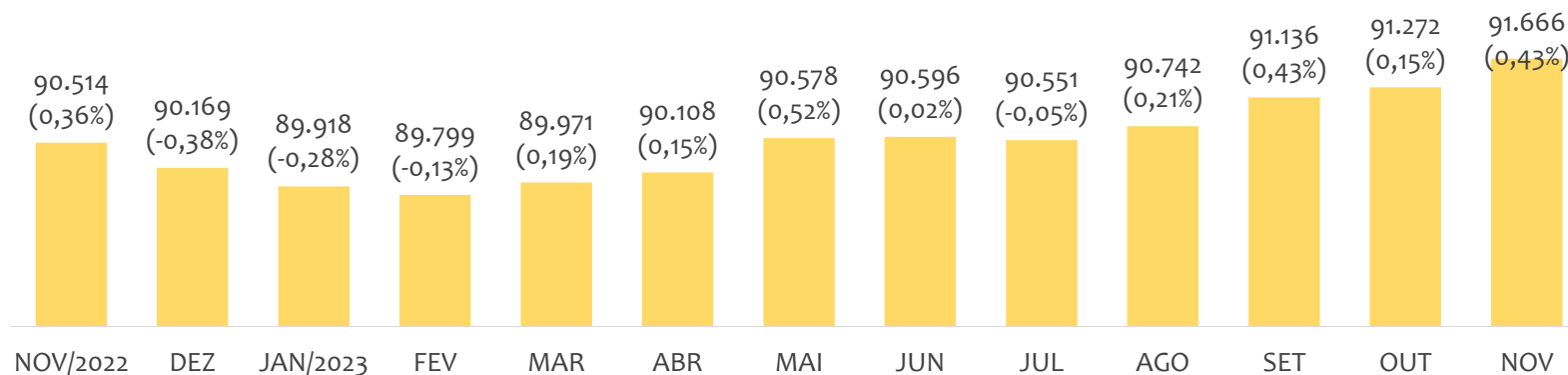
ESTATÍSTICAS MENSAS DO EMPREGO FORMAL

EMPREGO FORMAL | UR ILHÉUS

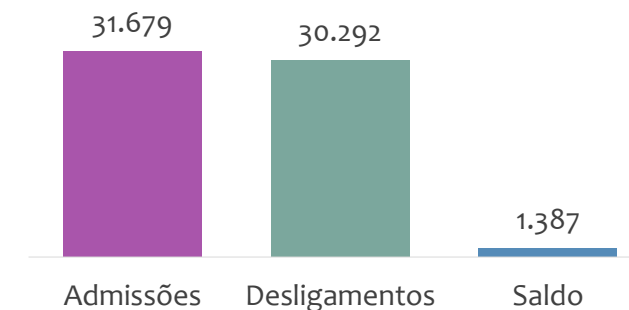
Novembro
2023

ESTOQUE MENSAL, ADMISSÕES, DESLIGAMENTOS E SALDOS MENSUAIS E ACUMULADO

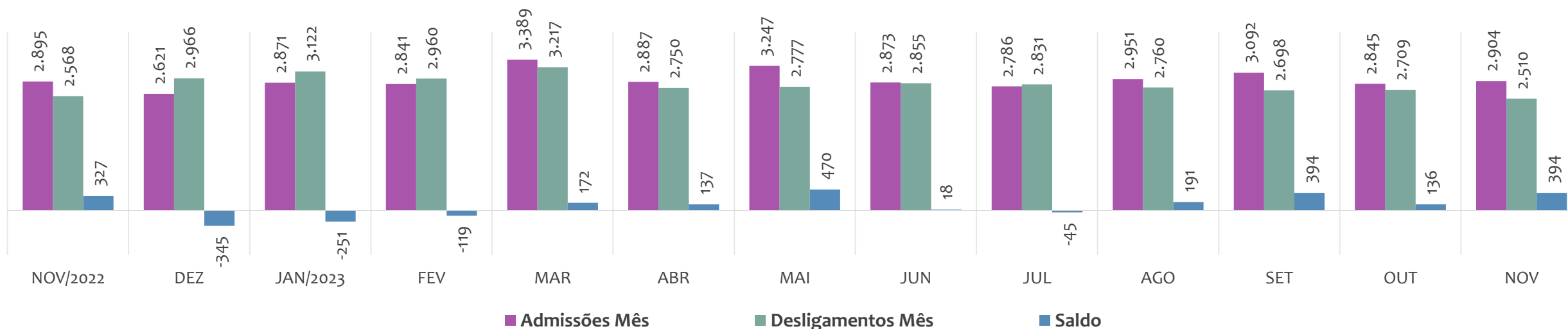
Estoque de empregos e variação relativa em relação ao mês anterior, ÚLTIMOS 13 MESES



Admissões, desligamentos e saldo de empregos formais, ACUMULADO 2023



Admissões, desligamentos e saldo de empregos formais, ÚLTIMOS 13 MESES



EMPREGO FORMAL | UNIDADE REGIONAL ILHÉUS

ESTOQUE ATUAL, ADMISSÕES, DESLIGAMENTOS E SALDO ACUMULADOS NO ANO POR MUNICÍPIO

Novembro
2023

ESTOQUE

RANKING 10 PRIMEIROS

MUNICÍPIO	ESTOQUE
1º Itabuna	37.733
2º Ilheus	28.481
3º Itacare	3.396
4º Una	2.496
5º Camacan	2.312
6º Ubaitaba	1.770
7º Canavieiras	1.573
8º Urucuca	1.509
9º Itajuípe	1.162
10º Mascote	1.029

RANKING 10 ÚLTIMOS

MUNICÍPIO	ESTOQUE
19º Arataca	542
20º Ibirapitanga	506
21º Floresta Azul	353
22º Santa Luzia	349
23º Jussari	306
24º Itapitanga	299
25º Santa Cruz da Vitoria	256
26º Pau Brasil	241
27º Sao Jose da Vitoria	200
28º Almadina	135

ADMISSÕES

RANKING 10 PRIMEIROS

MUNICÍPIO	ADMISSÕES
1º Ilheus	12.390
2º Itabuna	10.567
3º Itacare	1.910
4º Una	1.137
5º Camacan	892
6º Canavieiras	657
7º Urucuca	592
8º Ubaitaba	393
9º Ibicarai	380
10º Itajuípe	369

RANKING 10 ÚLTIMOS

MUNICÍPIO	ADMISSÕES
19º Aurelino Leal	161
20º Firmino Alves	147
21º Coaraci	144
22º Floresta Azul	111
23º Jussari	82
24º Pau Brasil	82
25º Itapitanga	53
26º Almadina	44
27º Santa Cruz da Vitoria	32
28º Sao Jose da Vitoria	32

DESLIGAMENTOS

RANKING 10 PRIMEIROS

MUNICÍPIO	DESLIGAMENTOS
1º Ilheus	12.250
2º Itabuna	10.700
3º Itacare	1.576
4º Una	738
5º Canavieiras	616
6º Camacan	564
7º Urucuca	541
8º Itajuípe	391
9º Ibicarai	353
10º Ubaitaba	337

RANKING 10 ÚLTIMOS

MUNICÍPIO	DESLIGAMENTOS
19º Coaraci	134
20º Floresta Azul	95
21º Jussari	90
22º Pau Brasil	90
23º Itaju do Colonia	79
24º Barro Preto	63
25º Itapitanga	52
26º Santa Cruz da Vitoria	45
27º Almadina	38
28º Sao Jose da Vitoria	36

SALDO DE EMPREGOS

RANKING 10 PRIMEIROS

MUNICÍPIO	SALDO
1º Una	399
2º Itacare	334
3º Camacan	328
4º Ilheus	140
5º Itaju do Colonia	126
6º Barro Preto	107
7º Ubaitaba	56
8º Urucuca	51
9º Canavieiras	41
10º Ibicarai	27

RANKING 10 ÚLTIMOS

MUNICÍPIO	SALDO
19º Sao Jose da Vitoria	-4
20º Jussari	-8
21º Pau Brasil	-8
22º Ibirapitanga	-9
23º Santa Cruz da Vitoria	-13
24º Aurelino Leal	-19
25º Itajuípe	-22
26º Itape	-24
27º Mascote	-49
28º Itabuna	-133

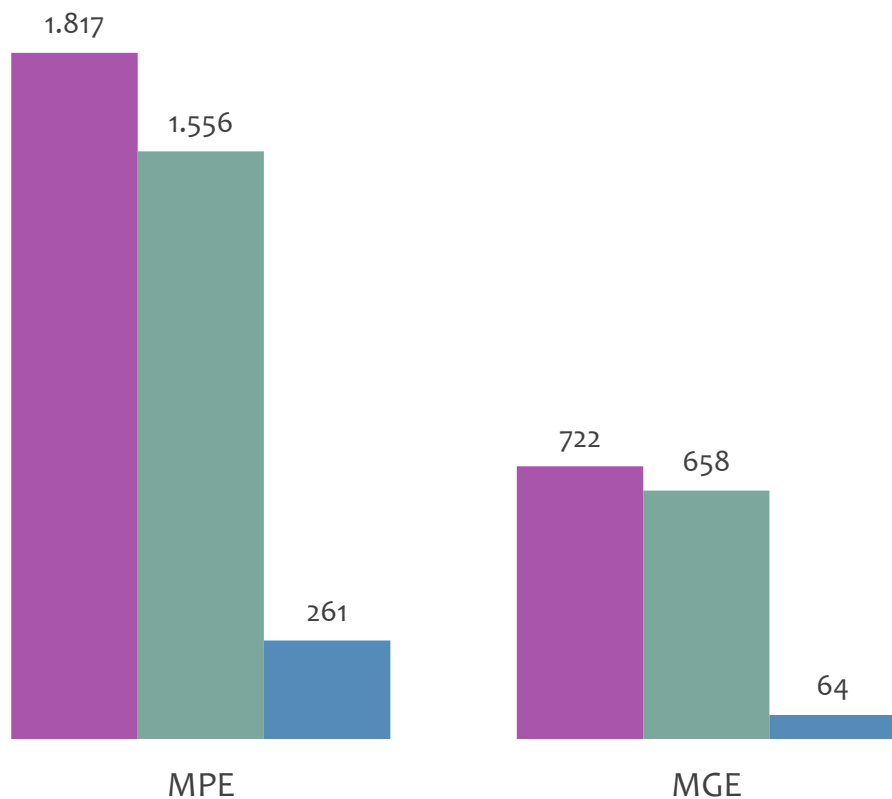


EMPREGO FORMAL POR PORTE | UR ILHÉUS

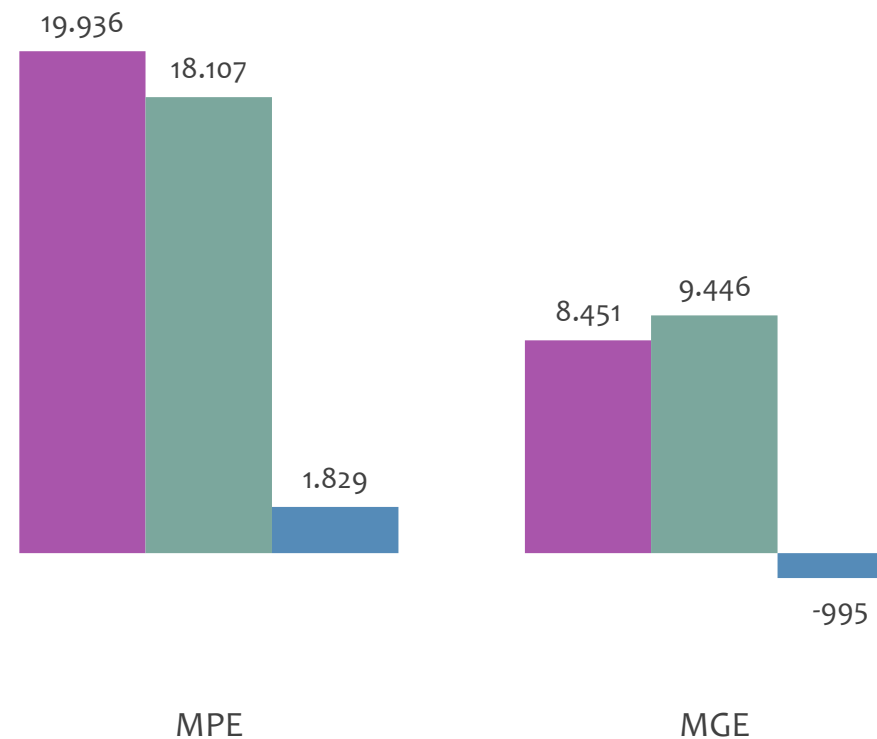
ADMISSÕES, DESLIGAMENTOS E SALDO MENSAL E ACUMULADO NO ANO POR PORTE

Admissões, desligamentos e saldo de empregos formais, UR ILHÉUS por PORTE

Resultado MENSAL | Nov/23



Resultado ACUMULADO | Jan a Nov/23

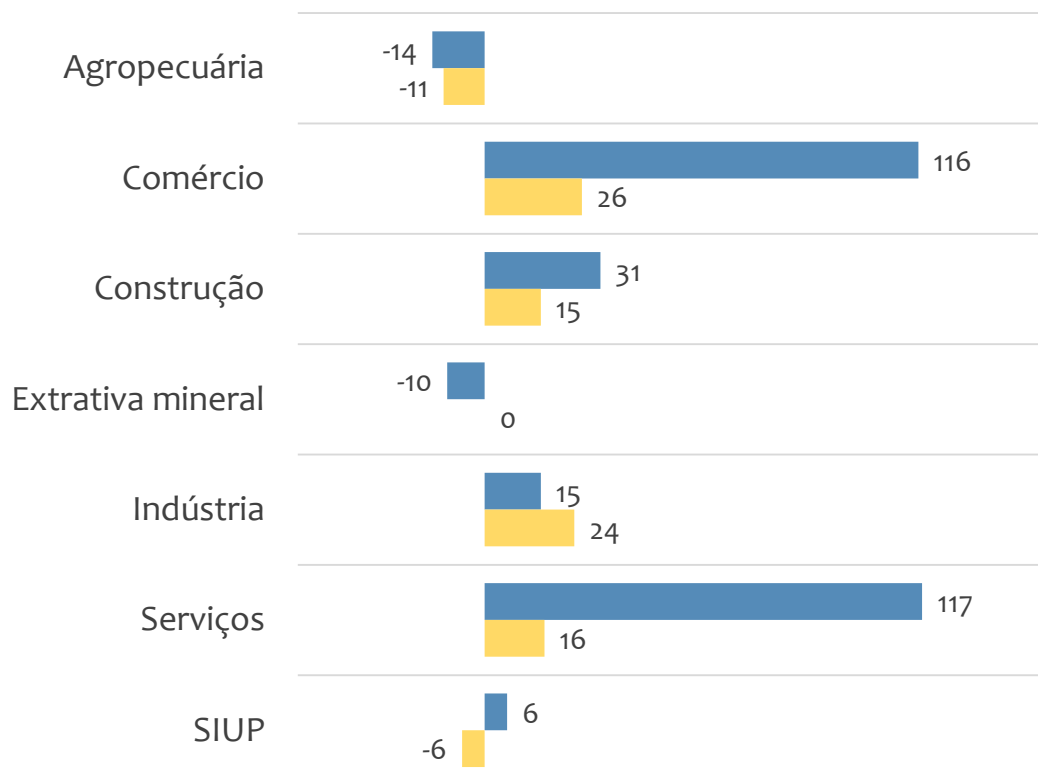


■ Admissões ■ Desligamentos ■ Saldo

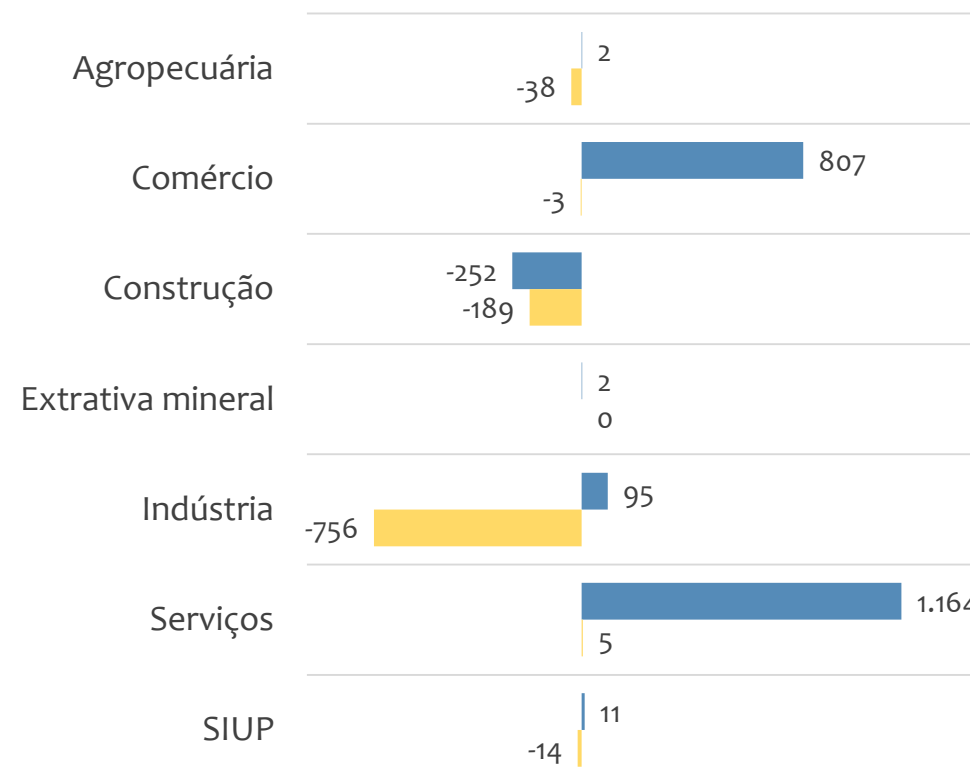


Saldo de empregos formais, UR ILHÉUS por PORTE e SETOR

Resultado MENSAL | Nov/23



Resultado ACUMULADO | Jan a Nov/23



MGE

MPE



Admissões, desligamentos e saldo de empregos, UR ILHÉUS, Ranking de SALDO MENSAL MPE por ATIVIDADE

Atividade	RESULTADO MENSAL MPE			RESULTADO ANUAL Jan a Nov/23 MPE		
	Admissões	Demissões	Saldo	Admissões	Demissões	Saldo
Totais	1.817	1.556	261	19.936	18.107	1.829
Restaurantes e Similares	114	59	55	908	847	61
Comércio Varejista de Calçados	51	17	34	285	274	11
Padaria e Confeitaria com Predominância de Revenda	45	26	19	341	322	19
Comércio Varejista de Artigos do Vestuário e Acessórios	61	44	17	561	632	-71
Comércio Varejista de Produtos Alimentícios em Geral ou Especializado em Produtos Alimentícios não Especificados Anteriormente	25	9	16	169	140	29
Atividade Odontológica com Recursos para Realização de Procedimentos Cirúrgicos	24	11	13	214	174	40
VERIFICAR	0	0	0	0	0	0
VERIFICAR	0	0	0	0	0	0



EMPREGO FORMAL POR PORTE | UR ILHÉUS

ADMISSÕES, DESLIGAMENTOS E SALDO MENSAL E ACUMULADO NO ANO POR ATIVIDADE

Novembro
2023

Admissões, desligamentos e saldo de empregos, UR ILHÉUS, Ranking de SALDO ANUAL MPE por ATIVIDADE

Atividade	RESULTADO MENSAL MPE			RESULTADO ANUAL Jan a Nov/23 MPE		
	Admissões	Demissões	Saldo	Admissões	Demissões	Saldo
Totais	1.817	1.556	261	19.936	18.107	1.829
Comércio Varejista de Mercadorias em Geral, com Predominância de Produtos Alimentícios - Supermercados	86	90	-4	780	468	312
Transporte Rodoviário de Carga, Exceto Produtos Perigosos e Mudanças, Intermunicipal, Interestadual e Internacional	22	15	7	320	166	154
Comércio Varejista de Mercadorias em Geral, com Predominância de Produtos Alimentícios - Minimercados, Mercarias e Armazéns	82	71	11	877	762	115
VERIFICAR	0	0	0	0	0	0
VERIFICAR	0	0	0	0	0	0
Comércio Varejista de Mercadorias em Geral, com Predominância de Produtos Alimentícios - Hipermercados	5	17	-12	247	136	111
Ensino Fundamental	5	10	-5	246	145	101
Lanchonetes, Casas de Chá, de Sucos e Similares	46	39	7	488	389	99



Ranking de SALDO MENSAL MPE por SETOR e ATIVIDADE, UR ILHÉUS

AGROPECUÁRIA	Saldo Mensal MPE
Atividades Paisagísticas	5
Atividades de Apoio à Agricultura não Especificadas Anteriormente	2
Cultivo de Banana	2
Criação de Camarões em água Salgada e Salobra	1
Atividades de Apoio à Produção Florestal	0
Serviço de Pulverização e Controle de Pragas Agrícolas	0
Cultivo de Outras Plantas de Lavoura Permanente não Especificadas Anteriormente	0
Serviço de Preparação de Terreno, Cultivo e Colheita	0
Atividades de Apoio à Pecuária não Especificadas Anteriormente	0

EXTRATIVA MINERAL	Saldo Mensal MPE
Extração e Britamento de Pedras e Outros Materiais para Construção e Beneficiamento Associado	2
Extração de Areia, Cascalho ou Pedregulho e Beneficiamento Associado	0
Extração de Argila e Beneficiamento Associado	0
Extração de Minério de Ferro	0
Extração de Granito e Beneficiamento Associado	-12
VERIFICAR	0
VERIFICAR	0
VERIFICAR	0
VERIFICAR	0



Ranking de SALDO MENSAL MPE por SETOR e ATIVIDADE, UR ILHÉUS

COMÉRCIO	Saldo Mensal MPE
Comércio Varejista de Calçados	34
Padaria e Confeitaria com Predominância de Revenda	19
Comércio Varejista de Artigos do Vestuário e Acessórios	17
Comércio varejista de Produtos Alimentícios em Geral ou Especializado em Produtos Alimentícios não Especificados Anteriormente	16
Comércio Varejista de Outros Produtos não Especificados Anteriormente	13
Comércio varejista de mercadorias em geral, com Predominância de Produtos Alimentícios - Minimercados, Mercadorias e Armazéns	11
Comércio Varejista de Cosméticos, Produtos de Perfumaria e de Higiene Pessoal	11
Comércio Varejista de Suvenires, Bijuterias e Artesanatos	10
Comércio Varejista de Doces, Balas, Bombons e Semelhantes	9

SERVIÇOS	Saldo Mensal MPE
Restaurantes e Similares	55
Atividade Odontológica com Recursos para Realização de Procedimentos Cirúrgicos	13
Incorporação de Empreendimentos Imobiliários	13
Atividades de Atendimento Hospitalar, Exceto Pronto-Socorro e Unidades para Atendimento a Urgências	11
Atividades de Limpeza não Especificadas Anteriormente	8
Transporte Rodoviário de Carga, Exceto Produtos Perigosos e Mudanças, Intermunicipal, Interestadual e Internacional	7
Lanchonetes, Casas de Chá, de Sucos e Similares	7
Preparação de Documentos e Serviços Especializados de Apoio Administrativo não Especificados Anteriormente	7
Atividades de Vigilância e Segurança Privada	7



Ranking de SALDO MENSAL MPE por SETOR e ATIVIDADE, UR ILHÉUS

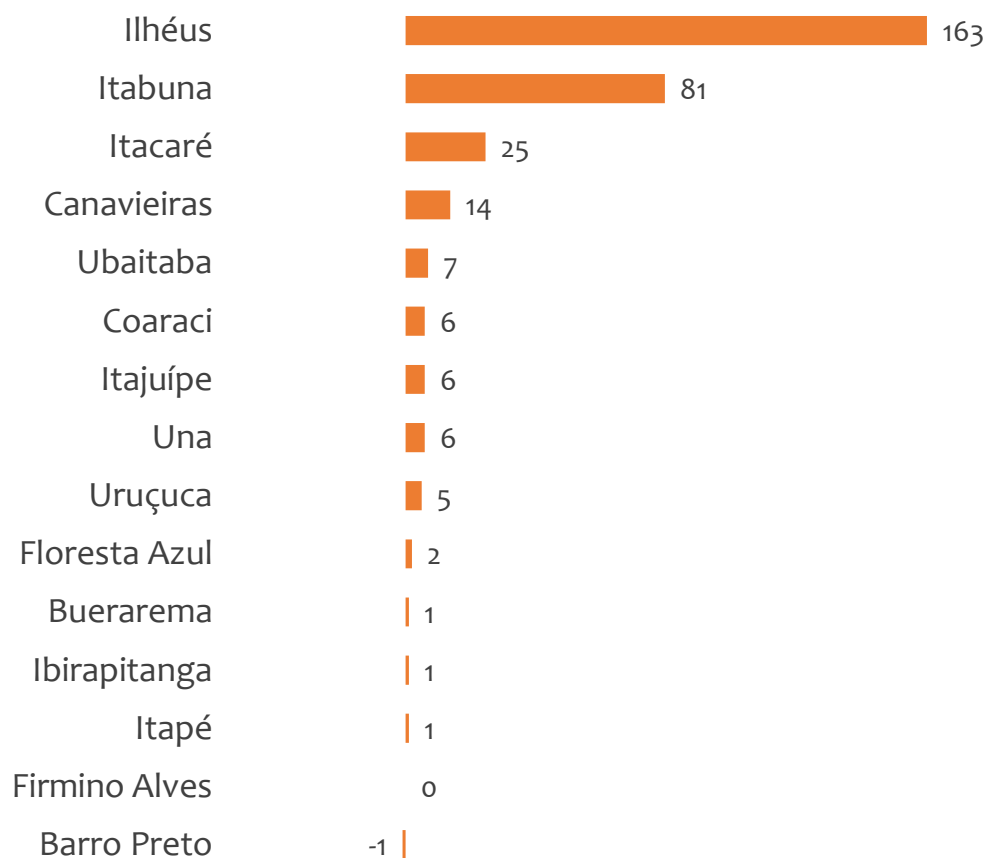
INDÚSTRIA	Saldo Mensal MPE
Fabricação de Cosméticos, Produtos de Perfumaria e de Higiene Pessoal	12
Fabricação de Refrigerantes	11
Fabricação de Estruturas Pré-Moldadas de Concreto Armado, em Série e Sob Encomenda	5
Fabricação de Artefatos de Cimento para Uso na Construção	4
Fabricação de Biscoitos e Bolachas	4
Serviços de Usinagem, Tornearia e Solda	3
Recuperação de Materiais não Especificados Anteriormente	3
Fabricação de Esquadrias de Metal	3
Fabricação de Produtos de Papel, Cartolina, Papel-Cartão e Papelão Ondulado para Uso Comercial e de Escritório, Exceto Formulário Contínuo	3

CONSTRUÇÃO	Saldo Mensal MPE
Serviços de Pintura de Edifícios em Geral	13
Construção de Edifícios	10
Instalação e Manutenção Elétrica	6
Montagem de Estruturas Metálicas	5
Instalações de Sistema de Prevenção Contra Incêndio	5
Instalação e Manutenção de Sistemas Centrais de Ar Condicionado, de Ventilação e Refrigeração	3
Aplicação de Revestimentos e de Resinas em Interiores e Exteriores	3
Administração de Obras	2
Obras de Acabamento em Gesso e Estuque	2

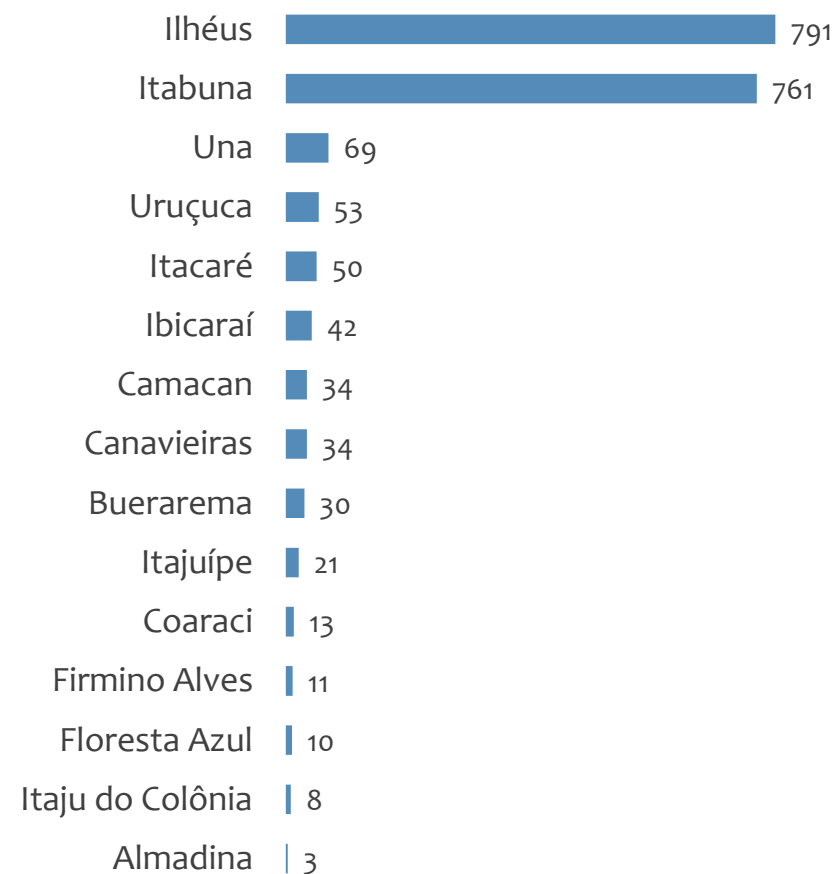


Saldo MPE de empregos formais, UR ILHÉUS, Ranking de SALDO MPE por MUNICÍPIO

Resultado MENSAL | Nov/23



Resultado ACUMULADO | Jan a Nov/23



UNIDADE REGIONAL JACOBINA

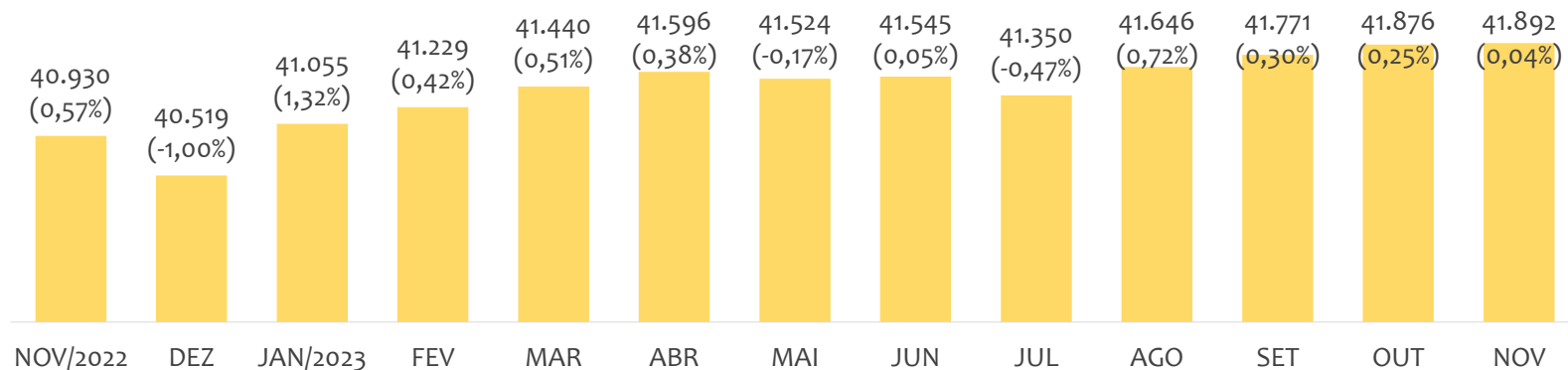
ESTATÍSTICAS MENSAS DO EMPREGO FORMAL

EMPREGO FORMAL | UR JACOBINA

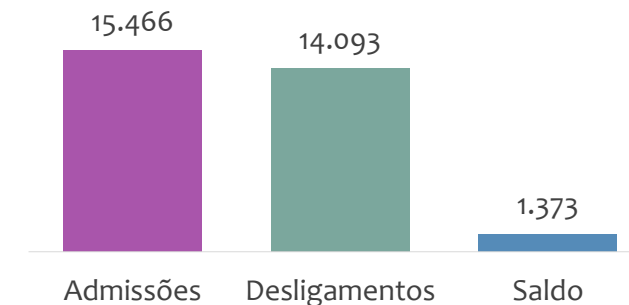
Novembro
2023

ESTOQUE MENSAL, ADMISSÕES, DESLIGAMENTOS E SALDOS MENCIAIS E ACUMULADO

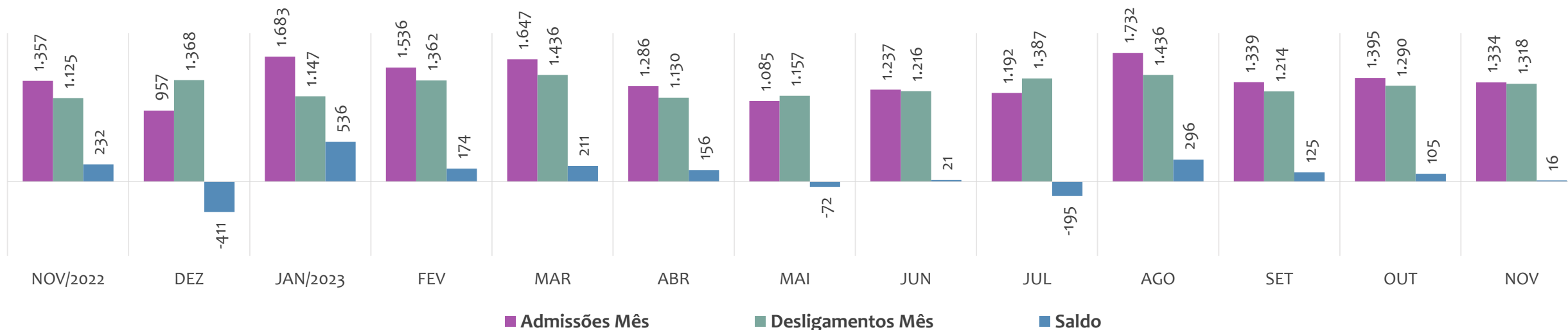
Estoque de empregos e variação relativa em relação ao mês anterior, ÚLTIMOS 13 MESES



Admissões, desligamentos e saldo de empregos formais, ACUMULADO 2023



Admissões, desligamentos e saldo de empregos formais, ÚLTIMOS 13 MESES



EMPREGO FORMAL | UNIDADE REGIONAL JACOBINA

ESTOQUE ATUAL, ADMISSÕES, DESLIGAMENTOS E SALDO ACUMULADOS NO ANO POR MUNICÍPIO

Novembro
2023

ESTOQUE

RANKING 10 PRIMEIROS

MUNICÍPIO	ESTOQUE
1º Jacobina	9.381
2º Senhor do Bonfim	6.649
3º Capim Grosso	4.443
4º Jaguarari	3.927
5º Campo Formoso	3.025
6º Riachao do Jacuipe	2.173
7º Miguel Calmon	1.860
8º Andorinha	1.572
9º Umburanas	1.168
10º Ourolandia	841

RANKING 10 ÚLTIMOS

MUNICÍPIO	ESTOQUE
23º Capela do Alto Alegre	249
24º Antonio Goncalves	221
25º Mirangaba	208
26º Quixabeira	178
27º Varzea da Roca	153
28º Caem	143
29º Ponto Novo	130
30º Saude	123
31º Caldeirao Grande	63
32º Gaviao	30

ADMISSÕES

RANKING 10 PRIMEIROS

MUNICÍPIO	ADMISSÕES
1º Jacobina	3.419
2º Senhor do Bonfim	2.410
3º Capim Grosso	1.997
4º Campo Formoso	1.264
5º Jaguarari	1.211
6º Umburanas	1.016
7º Riachao do Jacuipe	608
8º Andorinha	399
9º Ourolandia	348
10º Sao Jose do Jacuipe	340

RANKING 10 ÚLTIMOS

MUNICÍPIO	ADMISSÕES
23º Serrolandia	92
24º Mirangaba	84
25º Mairi	82
26º Mundo Novo	73
27º Varzea da Roca	65
28º Capela do Alto Alegre	60
29º Quixabeira	33
30º Saude	32
31º Caldeirao Grande	14
32º Gaviao	8

DESLIGAMENTOS

RANKING 10 PRIMEIROS

MUNICÍPIO	DESLIGAMENTOS
1º Jacobina	3.531
2º Senhor do Bonfim	2.384
3º Campo Formoso	1.439
4º Jaguarari	1.396
5º Capim Grosso	1.342
6º Riachao do Jacuipe	597
7º Umburanas	515
8º Ourolandia	421
9º Ponto Novo	264
10º Andorinha	230

RANKING 10 ÚLTIMOS

MUNICÍPIO	DESLIGAMENTOS
23º Mairi	75
24º Tapiramuta	72
25º Mundo Novo	71
26º Varzea Nova	63
27º Quixabeira	50
28º Capela do Alto Alegre	49
29º Mirangaba	39
30º Saude	27
31º Gaviao	15
32º Caldeirao Grande	9

SALDO DE EMPREGOS

RANKING 10 PRIMEIROS

MUNICÍPIO	SALDO
1º Capim Grosso	655
2º Umburanas	501
3º Sao Jose do Jacuipe	185
4º Andorinha	169
5º Baixa Grande	127
6º Varzea do Poco	99
7º Varzea Nova	47
8º Mirangaba	45
9º Caem	44
10º Tapiramuta	37

RANKING 10 ÚLTIMOS

MUNICÍPIO	SALDO
23º Gaviao	-7
24º Antonio Goncalves	-13
25º Quixabeira	-17
26º Varzea da Roca	-27
27º Itiuba	-29
28º Ponto Novo	-72
29º Ourolandia	-73
30º Jacobina	-112
31º Campo Formoso	-175
32º Jaguarari	-185

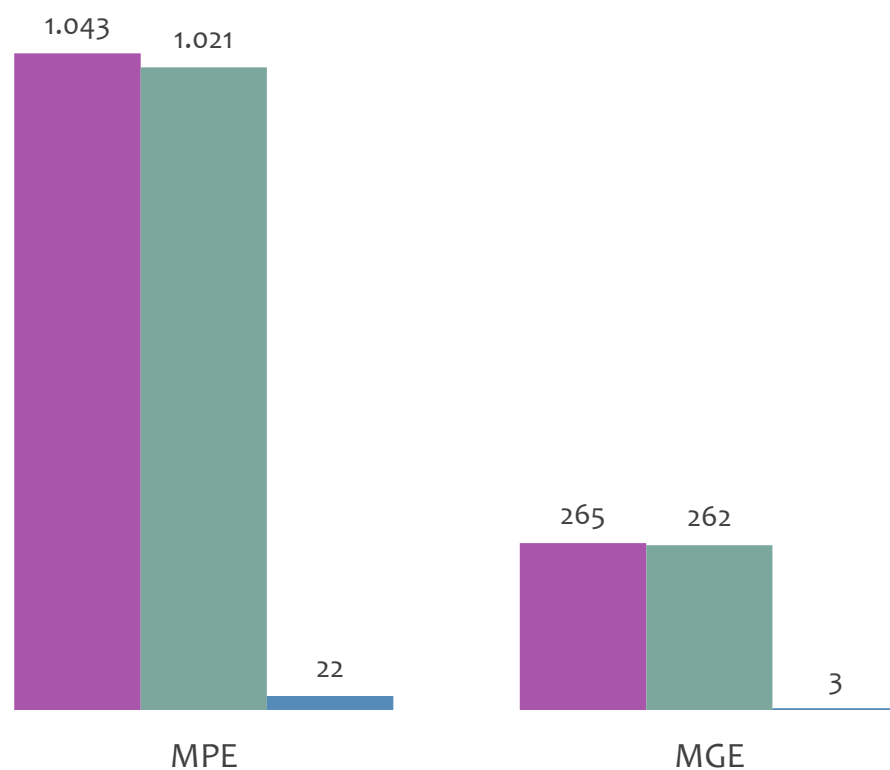


EMPREGO FORMAL POR PORTE | UR JACOBINA

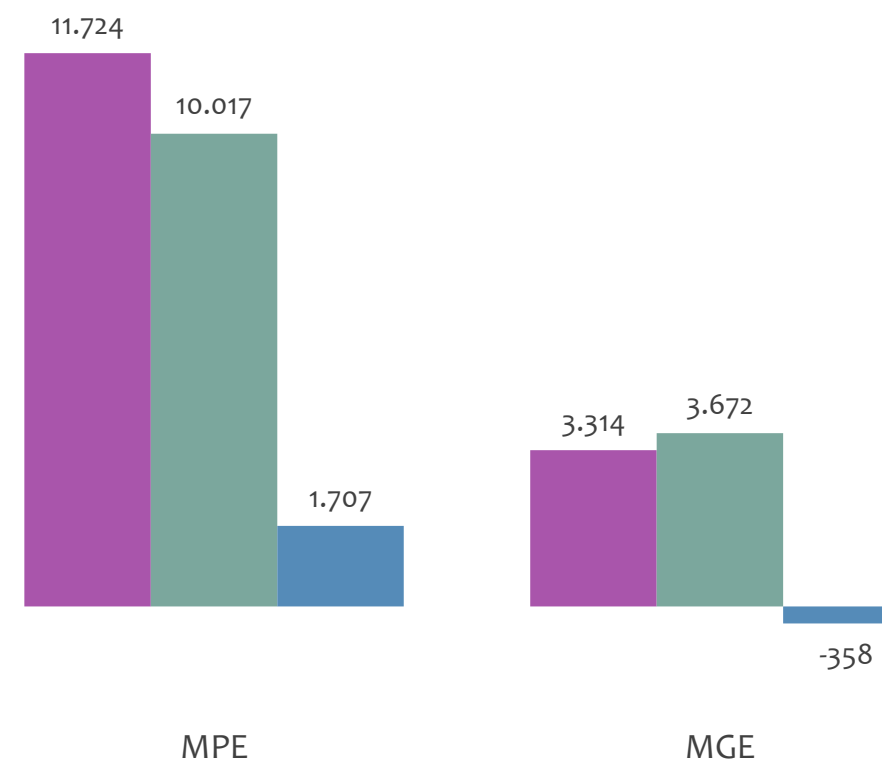
ADMISSÕES, DESLIGAMENTOS E SALDO MENSAL E ACUMULADO NO ANO POR PORTE

Admissões, desligamentos e saldo de empregos formais, UR JACOBINA por PORTE

Resultado MENSAL | Nov/23



Resultado ACUMULADO | Jan a Nov/23

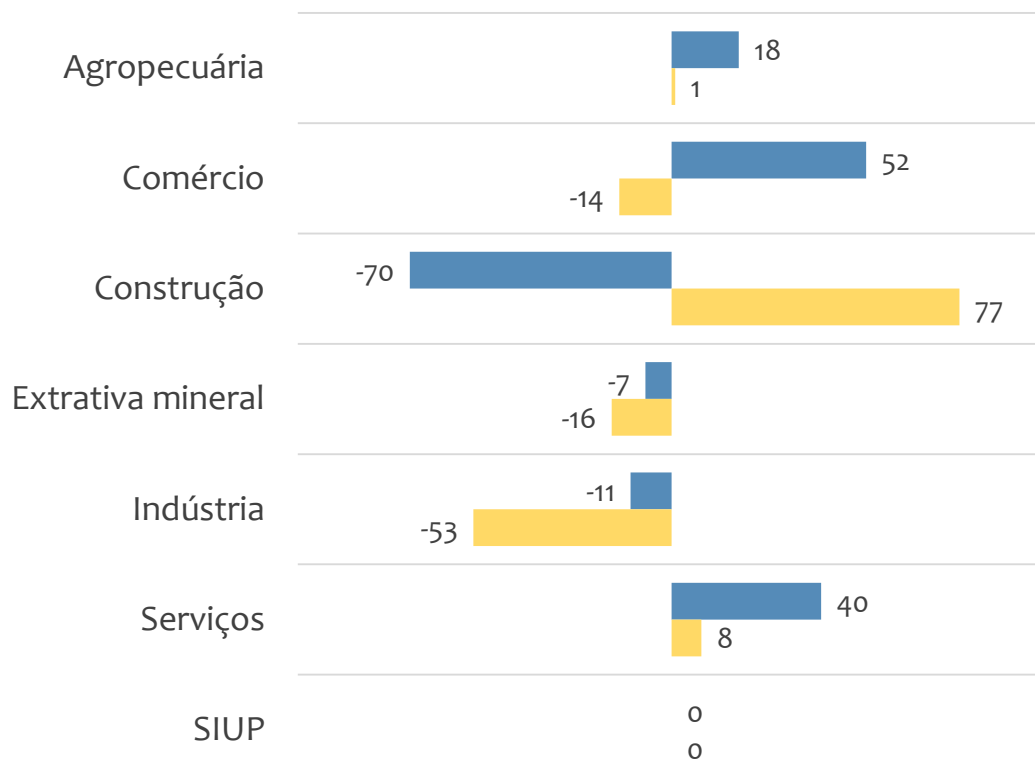


■ Admissões ■ Desligamentos ■ Saldo

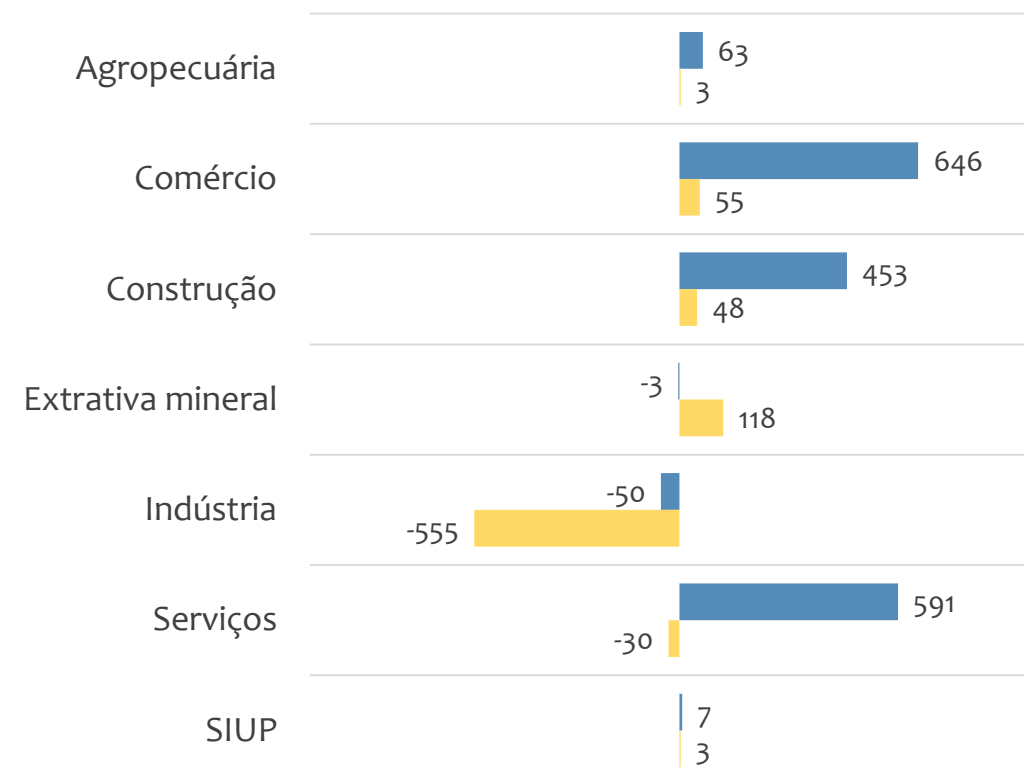


Saldo de empregos formais, UR JACOBINA por PORTE e SETOR

Resultado MENSAL | Nov/23



Resultado ACUMULADO | Jan a Nov/23



MGE

MPE



EMPREGO FORMAL POR PORTE | UR JACOBINA

ADMISSÕES, DESLIGAMENTOS E SALDO MENSAL E ACUMULADO NO ANO POR ATIVIDADE

Admissões, desligamentos e saldo de empregos, UR JACOBINA, Ranking de SALDO MENSAL MPE por ATIVIDADE

Atividade	RESULTADO MENSAL MPE			RESULTADO ANUAL Jan a Nov/23 MPE		
	Admissões	Demissões	Saldo	Admissões	Demissões	Saldo
Transporte Rodoviário de Carga, Exceto Produtos Perigosos e Mudanças, Intermunicipal, Interestadual e Internacional	98	30	68	312	195	117
Comércio Varejista de Calçados	60	18	42	213	168	45
Totais	1.043	1.021	22	11.724	10.017	1.707
Fabricação de Máquinas-Ferramenta, Peças e Acessórios	21	0	21	26	6	20
Construção de Redes de Abastecimento de água, Coleta de Esgoto e Construções Correlatas, Exceto Obras de Irrigação	26	10	16	414	225	189
Construção de Edifícios	61	47	14	869	786	83
Obras de Urbanização - Ruas, Praças e Calçadas	18	6	12	161	127	34
VERIFICAR	0	0	0	0	0	0
Comércio Varejista de Artigos do Vestuário e Acessórios	38	27	11	313	298	15

**Admissões, desligamentos e saldo de empregos, UR JACOBINA, Ranking de SALDO ANUAL MPE por ATIVIDADE**

Atividade	RESULTADO MENSAL MPE			RESULTADO ANUAL Jan a Nov/23 MPE		
	Admissões	Demissões	Saldo	Admissões	Demissões	Saldo
Totais	1.043	1.021	22	11.724	10.017	1.707
Construção de Redes de Abastecimento de água, Coleta de Esgoto e Construções Correlatas, Exceto Obras de Irrigação	26	10	16	414	225	189
Serviços Especializados para Construção não Especificados Anteriormente	6	65	-59	516	332	184
Transporte Rodoviário de Carga, Exceto Produtos Perigosos e Mudanças, Intermunicipal, Interestadual e Internacional	98	30	68	312	195	117
VERIFICAR	0	0	0	0	0	0
Construção de Edifícios	61	47	14	869	786	83
Comércio Atacadista de Produtos Alimentícios em Geral	12	14	-2	173	104	69
Comércio Varejista de Mercadorias em Geral, com Predominância de Produtos Alimentícios - Supermercados	59	50	9	411	356	55
Seleção e Agenciamento de Mão-De-Obra	2	0	2	51	2	49



Ranking de SALDO MENSAL MPE por SETOR e ATIVIDADE, UR JACOBINA

AGROPECUÁRIA	Saldo Mensal MPE
Atividades de Apoio à Produção Florestal	12
Serviço de Preparação de Terreno, Cultivo e Colheita	5
Atividades Paisagísticas	4
Cultivo de Banana	2
Cultivo de Frutas de Lavoura Permanente não Especificadas Anteriormente	1
Criação de Suínos	0
Produção de Ovos	0
Serviço de Manejo de Animais	0
Criação de Animais de Estimação	0

EXTRATIVA MINERAL	Saldo Mensal MPE
Extração e Britamento de Pedras e Outros Materiais para Construção e Beneficiamento Associado	1
Extração de Minérios de Cobre, Chumbo, Zinco e Outros Minerais Metálicos Não-Ferrosos não Especificados Anteriormente	0
Beneficiamento de Minério de Metais Preciosos	0
Beneficiamento de Minérios de Cobre, Chumbo, Zinco e Outros Minerais Metálicos Não-Ferrosos não Especificados Anteriormente	0
Extração de Gemas (Pedras Preciosas e Semipreciosas)	0
Extração de Minério de Metais Preciosos	0
Extração de Quartzo	0
Extração de Mármore e Beneficiamento Associado	0
Extração de Areia, Cascalho ou Pedregulho e Beneficiamento Associado	-1



Ranking de SALDO MENSAL MPE por SETOR e ATIVIDADE, UR JACOBINA

COMÉRCIO	Saldo Mensal MPE
Comércio Varejista de Calçados	42
Comércio Varejista de Artigos do Vestuário e Acessórios	11
Comércio Varejista de Combustíveis para Veículos Automotores	10
Comércio Varejista de Mercadorias em Geral, com Predominância de Produtos Alimentícios - Supermercados	9
Comércio a Varejo de Motocicletas e Motonetas Novas	8
Comercio Varejista de Artigos de Cama, Mesa e Banho	8
Comércio Atacadista de Cerveja, Chope e Refrigerante	7
Comércio Varejista de Carnes - Açougues	7
Comércio Varejista de Móveis	5

SERVIÇOS	Saldo Mensal MPE
Transporte Rodoviário de Carga, Exceto Produtos Perigosos e Mudanças, Intermunicipal, Interestadual e Internacional	68
Lanchonetes, Casas de Chá, de Sucos e Similares	8
Educação Infantil - Pré-Escola	5
Restaurantes e Similares	4
Treinamento em Desenvolvimento Profissional e Gerencial	3
Cooperativas de Crédito Rural	3
Pensões (Alojamento)	3
Aluguel de Máquinas e Equipamentos para Construção sem Operador, Exceto Andaimos	3
Serviços de Engenharia	3



Ranking de SALDO MENSAL MPE por SETOR e ATIVIDADE, UR JACOBINA

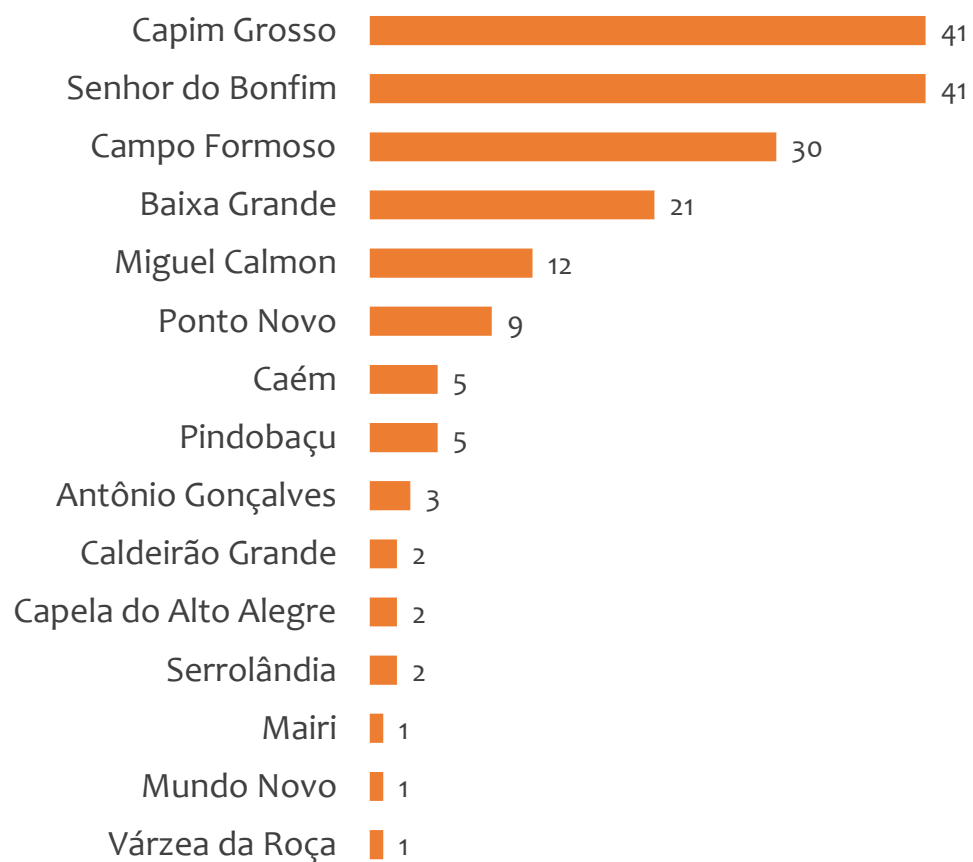
INDÚSTRIA	Saldo Mensal MPE
Fabricação de Máquinas-Ferramenta, Peças e Acessórios	21
Aparelhamento de Placas e Execução de Trabalhos em Mármore, Granito, Ardósia e Outras Pedras	4
Fabricação de Conservas de Frutas	3
Fabricação de Vidro Plano e de Segurança	3
Fabricação de Artigos para Viagem, Bolsas e Semelhantes de Qualquer Material	2
Fabricação de Casas Pré-Moldadas de Concreto	2
Serviços de Montagem de Móveis de Qualquer Material	2
Instalação de Máquinas e Equipamentos Industriais	2
Tecelagem de Fios de Fibras Têxteis Naturais, Exceto Algodão	1

CONSTRUÇÃO	Saldo Mensal MPE
Construção de Redes de Abastecimento de água, Coleta de Esgoto e Construções Correlatas, Exceto Obras de Irrigação	16
Construção de Edifícios	14
Obras de Urbanização - Ruas, Praças e Calçadas	12
Instalação e Manutenção Elétrica	10
Obras de Alvenaria	6
Obras de Acabamento em Gesso e Estuque	4
Obras de Montagem Industrial	1
Construção de Estações e Redes de Distribuição de Energia Elétrica	0
Manutenção de Estações e Redes de Telecomunicações	0

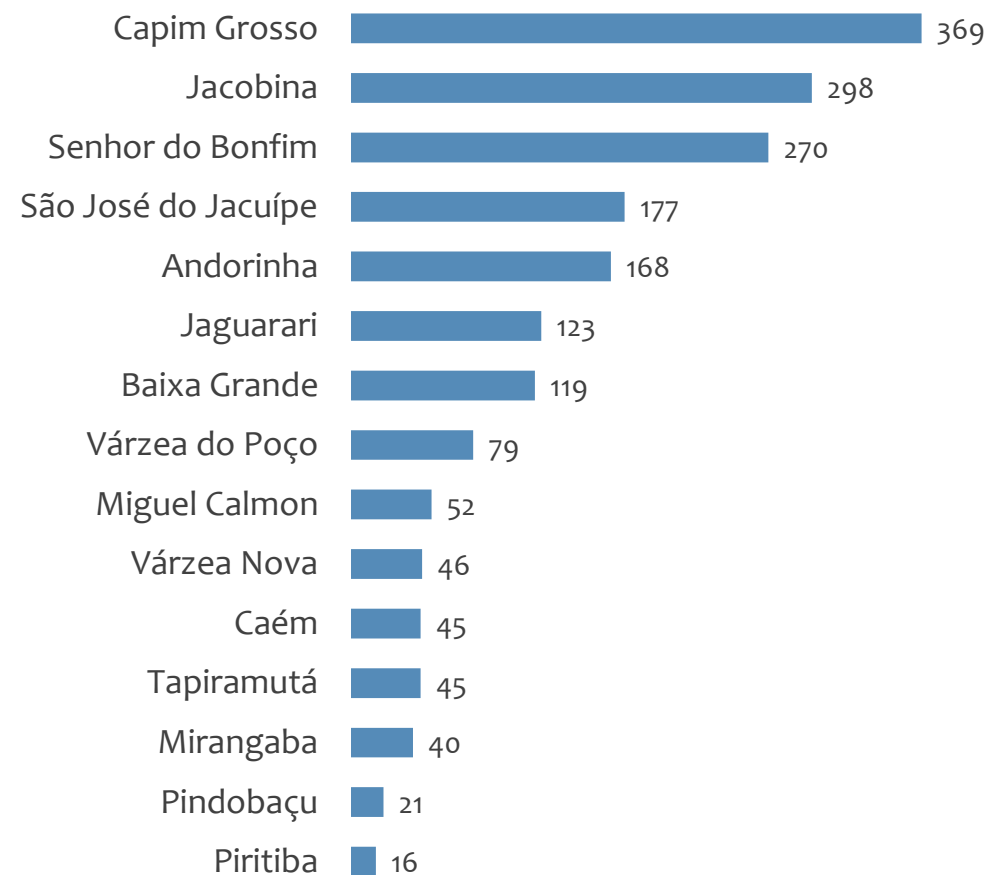


Saldo MPE de empregos formais, UR JACOBINA, Ranking de SALDO MPE por MUNICÍPIO

Resultado MENSAL | Nov/23



Resultado ACUMULADO | Jan a Nov/23



UNIDADE REGIONAL JUAZEIRO

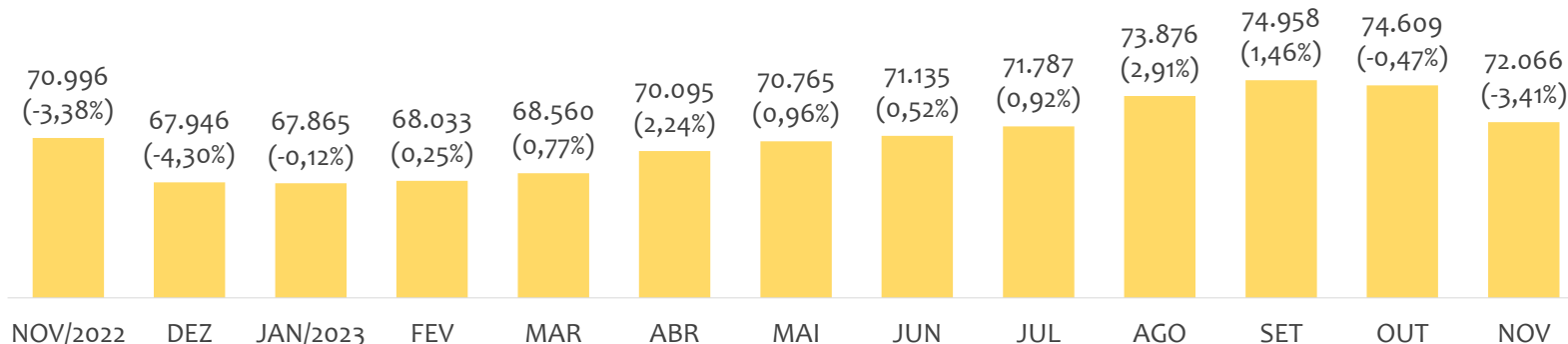
ESTATÍSTICAS MENSAS DO EMPREGO FORMAL

EMPREGO FORMAL | UR JUAZEIRO

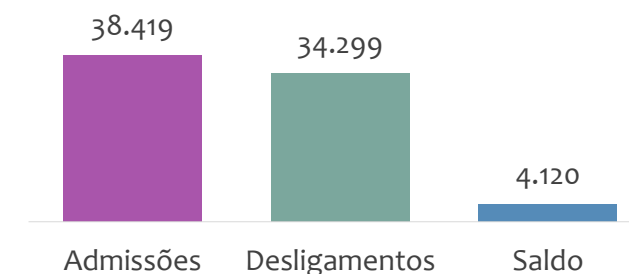
Novembro
2023

ESTOQUE MENSAL, ADMISSÕES, DESLIGAMENTOS E SALDOS MENSUAIS E ACUMULADO

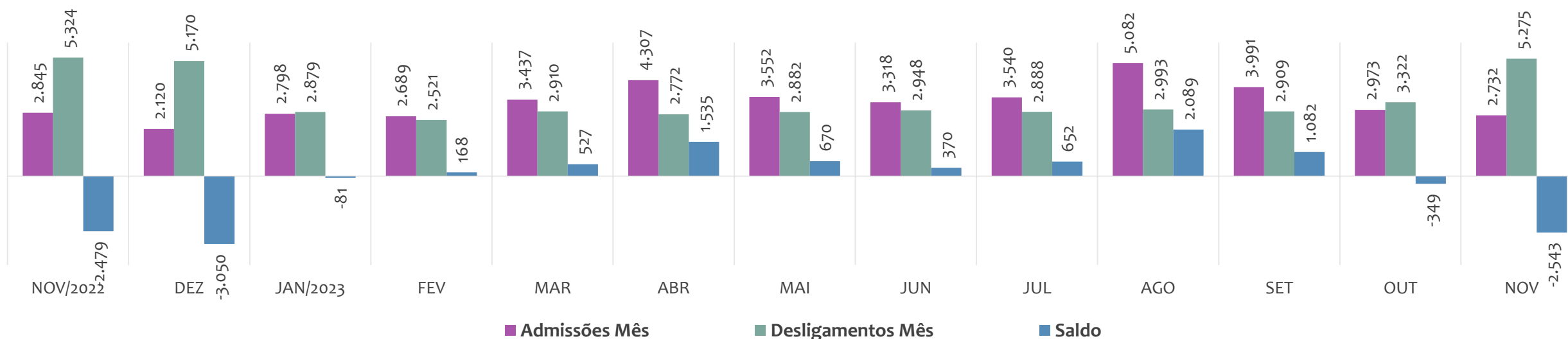
Estoque de empregos e variação relativa em relação ao mês anterior, ÚLTIMOS 13 MESES



Admissões, desligamentos e saldo de empregos formais, ACUMULADO 2023



Admissões, desligamentos e saldo de empregos formais, ÚLTIMOS 13 MESES



EMPREGO FORMAL | UNIDADE REGIONAL JUAZEIRO

ESTOQUE ATUAL, ADMISSÕES, DESLIGAMENTOS E SALDO ACUMULADOS NO ANO POR MUNICÍPIO

Novembro
2023

ESTOQUE

RANKING 10 PRIMEIROS

MUNICÍPIO	ESTOQUE
1º Juazeiro	38.999
2º Paulo Afonso	13.858
3º Casa Nova	9.763
4º Sento Se	1.508
5º Remanso	1.481
6º Sobradinho	1.475
7º Curaca	1.220
8º Uaua	800
9º Campo Alegre de Lou	723
10º Abare	545

RANKING 10 ÚLTIMOS

MUNICÍPIO	ESTOQUE
7º Curaca	1.220
8º Uaua	800
9º Campo Alegre de Lou	723
10º Abare	545
11º Canudos	507
12º Gloria	455
13º Pilao Arcado	298
14º Rodelas	197
15º Chorrocho	166
16º Macurure	71

ADMISSÕES

RANKING 10 PRIMEIROS

MUNICÍPIO	ADMISSÕES
1º Juazeiro	21.100
2º Casa Nova	8.987
3º Paulo Afonso	4.666
4º Sento Se	831
5º Sobradinho	796
6º Remanso	379
7º Curaca	375
8º Campo Alegre de Lou	253
9º Abare	228
10º Gloria	214

RANKING 10 ÚLTIMOS

MUNICÍPIO	ADMISSÕES
7º Curaca	375
8º Campo Alegre de Lou	253
9º Abare	228
10º Gloria	214
11º Uaua	191
12º Canudos	127
13º Pilao Arcado	126
14º Rodelas	113
15º Chorrocho	22
16º Macurure	11

DESLIGAMENTOS

RANKING 10 PRIMEIROS

MUNICÍPIO	DESLIGAMENTOS
1º Juazeiro	19.362
2º Casa Nova	7.645
3º Paulo Afonso	3.998
4º Sobradinho	849
5º Sento Se	635
6º Curaca	343
7º Remanso	326
8º Abare	243
9º Gloria	208
10º Campo Alegre de Lou	192

RANKING 10 ÚLTIMOS

MUNICÍPIO	DESLIGAMENTOS
7º Remanso	326
8º Abare	243
9º Gloria	208
10º Campo Alegre de Lou	192
11º Uaua	152
12º Rodelas	116
13º Canudos	100
14º Pilao Arcado	84
15º Chorrocho	39
16º Macurure	7

SALDO DE EMPREGOS

RANKING 10 PRIMEIROS

MUNICÍPIO	SALDO
1º Juazeiro	1.738
2º Casa Nova	1.342
3º Paulo Afonso	668
4º Sento Se	196
5º Campo Alegre de Lou	61
6º Remanso	53
7º Pilao Arcado	42
8º Uaua	39
9º Curaca	32
10º Canudos	27

RANKING 10 ÚLTIMOS

MUNICÍPIO	SALDO
7º Pilao Arcado	42
8º Uaua	39
9º Curaca	32
10º Canudos	27
11º Gloria	6
12º Macurure	4
13º Rodelas	-3
14º Abare	-15
15º Chorrocho	-17
16º Sobradinho	-53

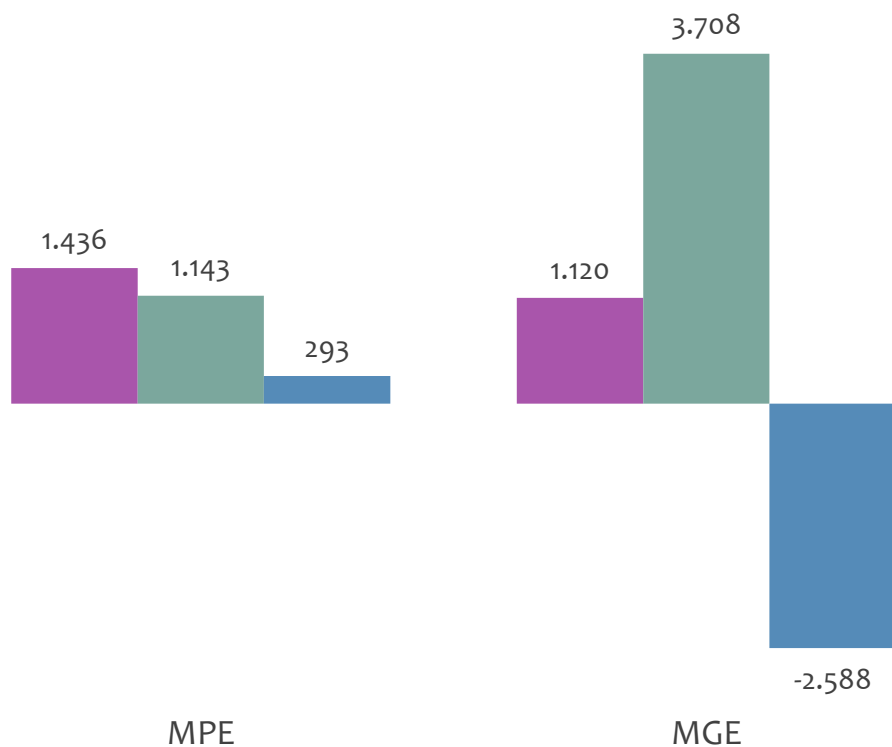


EMPREGO FORMAL POR PORTE | UR JUAZEIRO

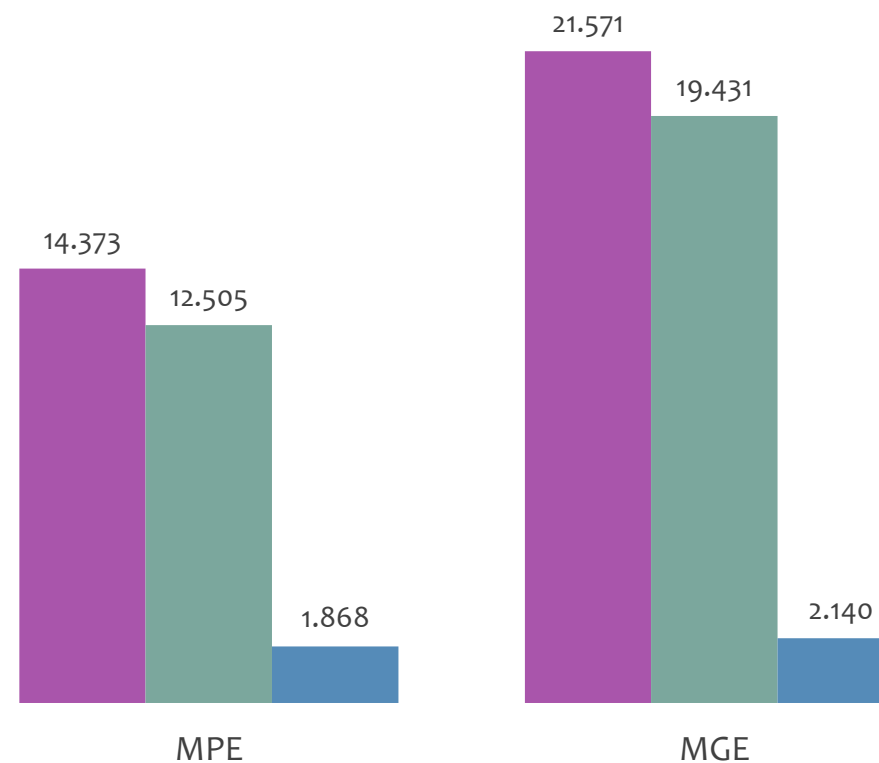
ADMISSÕES, DESLIGAMENTOS E SALDO MENSAL E ACUMULADO NO ANO POR PORTE

Admissões, desligamentos e saldo de empregos formais, UR JUAZEIRO por PORTE

Resultado MENSAL | Nov/23



Resultado ACUMULADO | Jan a Nov/23

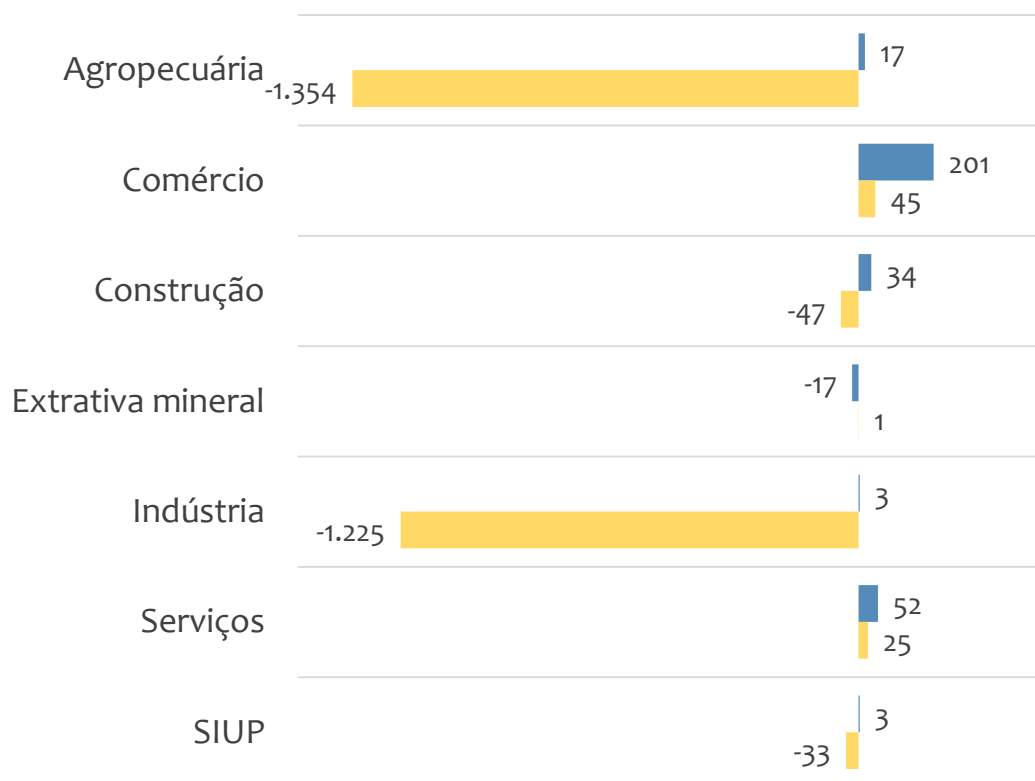


■ Admissões ■ Desligamentos ■ Saldo

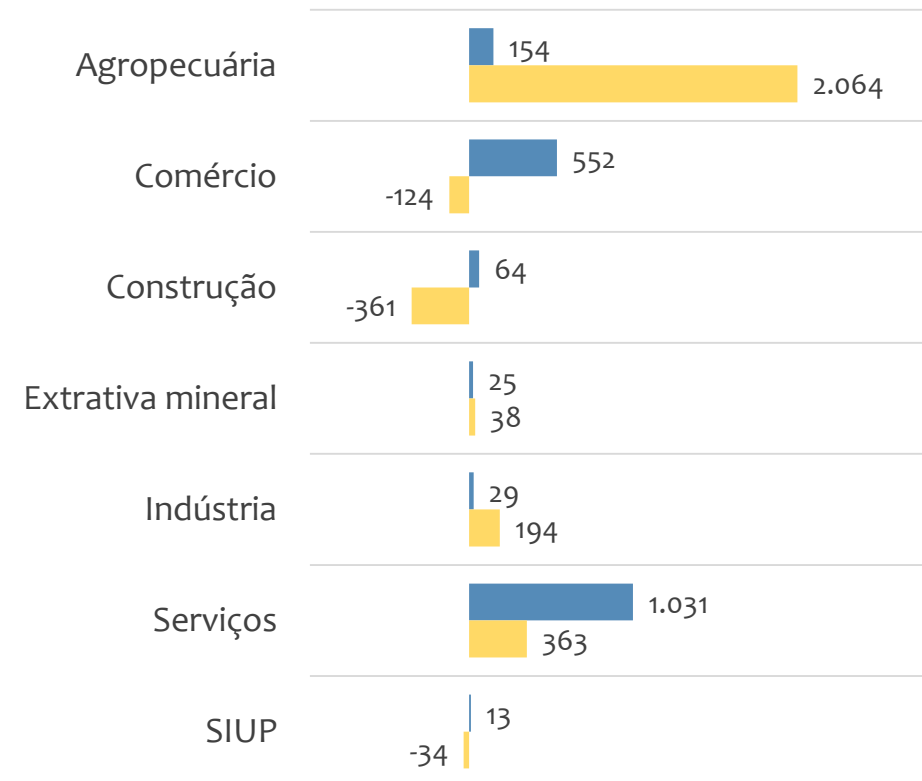


Saldo de empregos formais, UR JUAZEIRO por PORTE e SETOR

Resultado MENSAL | Nov/23



Resultado ACUMULADO | Jan a Nov/23



MGE

MPE



EMPREGO FORMAL POR PORTE | UR JUAZEIRO

ADMISSÕES, DESLIGAMENTOS E SALDO MENSAL E ACUMULADO NO ANO POR ATIVIDADE

Admissões, desligamentos e saldo de empregos, UR JUAZEIRO, Ranking de SALDO MENSAL MPE por ATIVIDADE

Atividade	RESULTADO MENSAL MPE			RESULTADO ANUAL Jan a Nov/23 MPE		
	Admissões	Demissões	Saldo	Admissões	Demissões	Saldo
Totais	1.436	1.143	293	14.373	12.505	1.868
Serviços de Engenharia	97	17	80	540	152	388
Cultivo de Frutas de Lavoura Permanente não Especificadas Anteriormente	80	27	53	98	47	51
Comércio Varejista de Artigos do Vestuário e Acessórios	73	34	39	488	482	6
Construção de Rodovias e Ferrovias	38	7	31	153	208	-55
Comércio Varejista de Combustíveis para Veículos Automotores	33	13	20	296	264	32
VERIFICAR	0	0	0	0	0	0
Comércio Varejista de Calçados	30	12	18	192	168	24
Construção de Estações e Redes de Distribuição de Energia Elétrica	16	0	16	74	131	-57



EMPREGO FORMAL POR PORTE | UR JUAZEIRO

ADMISSÕES, DESLIGAMENTOS E SALDO MENSAL E ACUMULADO NO ANO POR ATIVIDADE

Novembro
2023

Admissões, desligamentos e saldo de empregos, UR JUAZEIRO, Ranking de SALDO ANUAL MPE por ATIVIDADE

Atividade	RESULTADO MENSAL MPE			RESULTADO ANUAL Jan a Nov/23 MPE		
	Admissões	Demissões	Saldo	Admissões	Demissões	Saldo
Totais	1.436	1.143	293	14.373	12.505	1.868
Serviços de Engenharia	97	17	80	540	152	388
Construção de Redes de Abastecimento de água, Coleta de Esgoto e Construções Correlatas, Exceto Obras de Irrigação	7	9	-2	205	94	111
Cultivo de Manga	17	62	-45	459	357	102
Envasamento e Empacotamento Sob Contrato	7	23	-16	152	51	101
Atividades de Atendimento Hospitalar, Exceto Pronto-Socorro e Unidades para Atendimento a Urgências	8	4	4	154	72	82
Comércio Varejista de Produtos Farmacêuticos, sem Manipulação de Fórmulas	34	24	10	335	260	75
Outras Obras de Engenharia Civil não Especificadas Anteriormente	5	37	-32	272	198	74
Serviço de Transporte de Passageiros - Locação de Automóveis com Motorista	0	3	-3	102	39	63



Ranking de SALDO MENSAL MPE por SETOR e ATIVIDADE, UR JUAZEIRO

AGROPECUÁRIA	Saldo Mensal MPE
Cultivo de Frutas de Lavoura Permanente não Especificadas Anteriormente	53
Serviço de Poda de árvores para Lavouras	15
Cultivo de Outras Plantas de Lavoura Permanente não Especificadas Anteriormente	4
Cultivo de Melão	4
Cultivo de Banana	4
Cultivo de Coco-Da-Baía	2
Produção de Carvão Vegetal - Florestas Plantadas	2
Produção de Carvão Vegetal - Florestas Nativas	0
Atividades de Apoio à Agricultura não Especificadas Anteriormente	0

EXTRATIVA MINERAL	Saldo Mensal MPE
Extração de Granito e Beneficiamento Associado	3
Extração de Mármore e Beneficiamento Associado	2
Extração de Outros Minerais Não-Metálicos não Especificados Anteriormente	0
Extração de Minérios de Cobre, Chumbo, Zinco e Outros Minerais Metálicos Não-Ferrosos não Especificados Anteriormente	0
Extração de Minerais para Fabricação de Adubos, Fertilizantes e Outros Produtos Químicos	0
Extração de Minério de Níquel	0
Extração de Quartzo	-1
Extração e Britamento de Pedras e Outros Materiais para Construção e Beneficiamento Associado	-3
Extração de Minério de Ferro	-18

**Ranking de SALDO MENSAL MPE por SETOR e ATIVIDADE, UR JUAZEIRO**

COMÉRCIO	Saldo Mensal MPE
Comércio Varejista de Artigos do Vestuário e Acessórios	39
Comércio Varejista de Combustíveis para Veículos Automotores	20
Comércio Varejista de Calçados	18
Comércio Varejista de Materiais de Construção não Especificados Anteriormente	15
Comércio varejista de Produtos Alimentícios em Geral ou Especializado em Produtos Alimentícios não Especificados Anteriormente	13
Comércio Varejista de Produtos Farmacêuticos, sem Manipulação de Fórmulas	10
Comércio Varejista de Mercadorias em Geral, com Predominância de Produtos Alimentícios - Supermercados	10
Comércio Varejista de Gás Líquido de Petróleo (Glp)	9
Lojas de Departamentos ou Magazines, Exceto Lojas Francas (Duty Free)	9

SERVIÇOS	Saldo Mensal MPE
Serviços de Engenharia	80
Atividade Odontológica com Recursos para Realização de Procedimentos Cirúrgicos	9
Transporte Rodoviário de Carga, Exceto Produtos Perigosos e Mudanças, Intermunicipal, Interestadual e Internacional	8
Serviços Combinados de Escritório e Apoio Administrativo	7
Hotéis	5
Loteamento de Imóveis Próprios	5
Atividades de Atendimento Hospitalar, Exceto Pronto-Socorro e Unidades para Atendimento a Urgências	4
Lanchonetes, Casas de Chá, de Sucos e Similares	4
Serviços de Manutenção e Reparação Mecânica de Veículos Automotores	4



Ranking de SALDO MENSAL MPE por SETOR e ATIVIDADE, UR JUAZEIRO

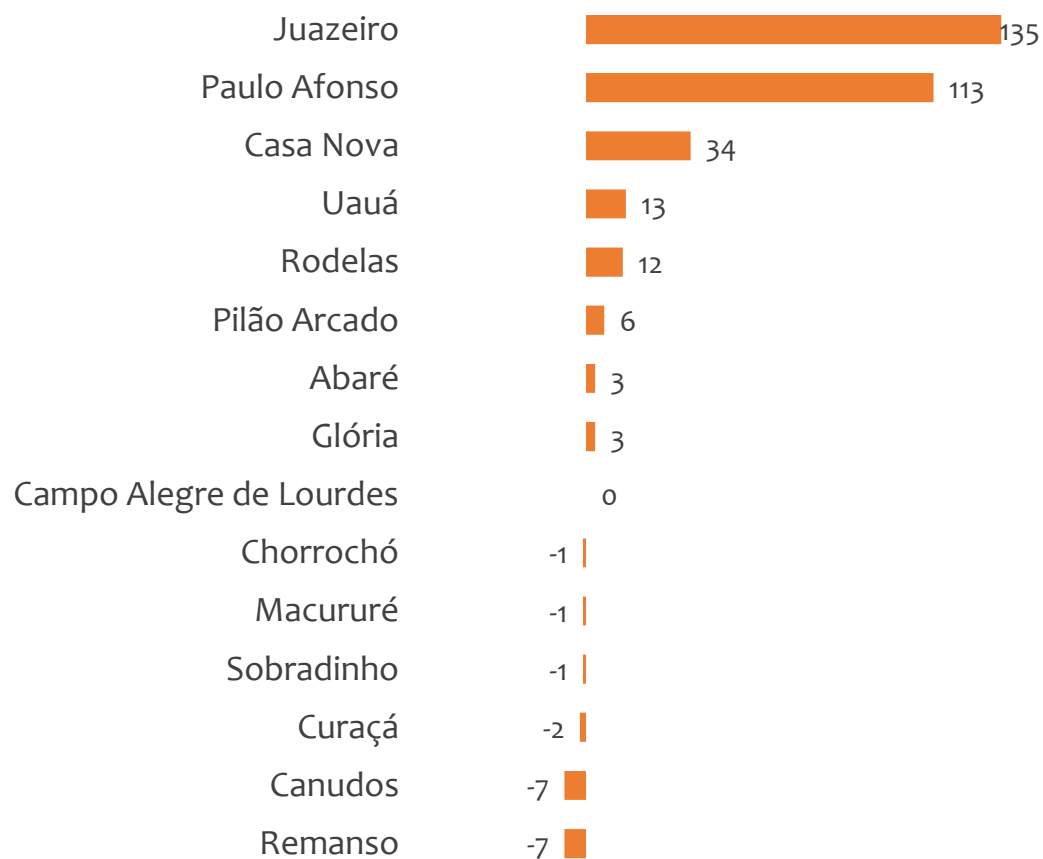
INDÚSTRIA	Saldo Mensal MPE
Fabricação de Refrigerantes	8
Fabricação de Produtos de Padaria e Confeitaria com Predominância de Produção Própria	7
Fabricação de Alimentos e Pratos Prontos	5
Fabricação de Artefatos de Cimento para Uso na Construção	4
Fabricação de Produtos Cerâmicos Refratários	3
Impressão de Material para Outros Usos	3
Fabricação de Alimentos para Animais	2
Fabricação de Cabines, Carrocerias e Reboques para Caminhões	2
Fabricação de Sorvetes e Outros Gelados Comestíveis	1

CONSTRUÇÃO	Saldo Mensal MPE
Construção de Rodovias e Ferrovias	31
Obras de Alvenaria	20
Construção de Estações e Redes de Distribuição de Energia Elétrica	16
Instalação e Manutenção de Sistemas Centrais de Ar Condicionado, de Ventilação e Refrigeração	8
Obras de Montagem Industrial	7
Administração de Obras	1
Serviços de Preparação do Terreno não Especificados Anteriormente	0
Instalações Hidráulicas, Sanitárias e de Gás	0
Perfuração e Construção de Poços de água	0

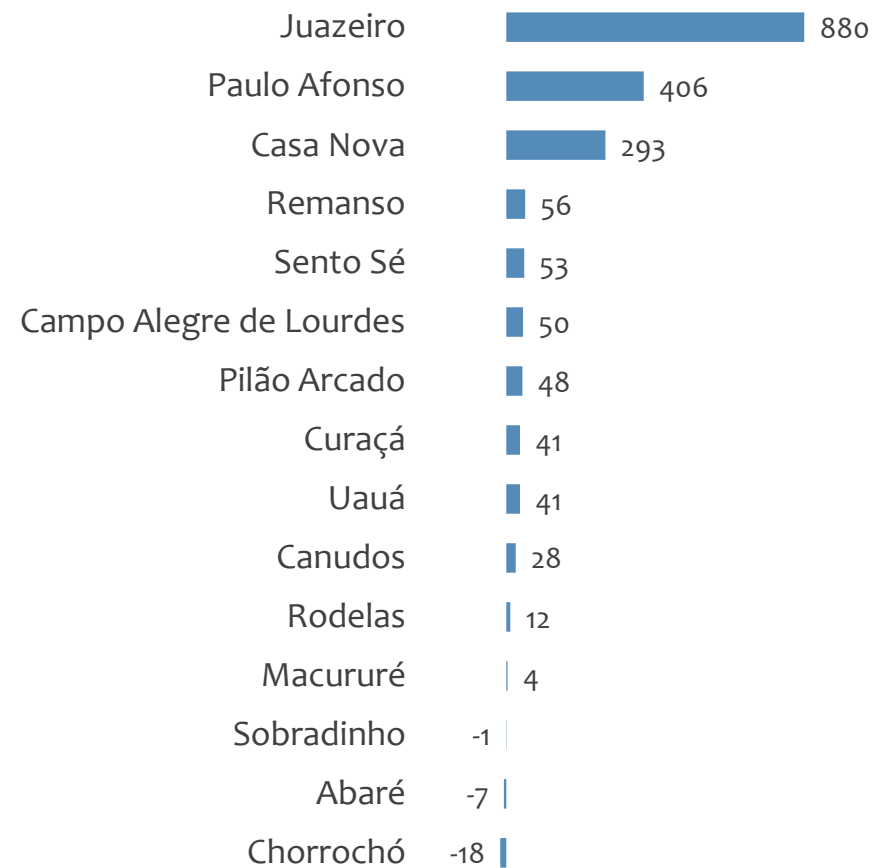


Saldo MPE de empregos formais, UR JUAZEIRO, Ranking de SALDO MPE por MUNICÍPIO

Resultado MENSAL | Nov/23



Resultado ACUMULADO | Jan a Nov/23



UNIDADE REGIONAL SANTO ANTÔNIO DE JESUS

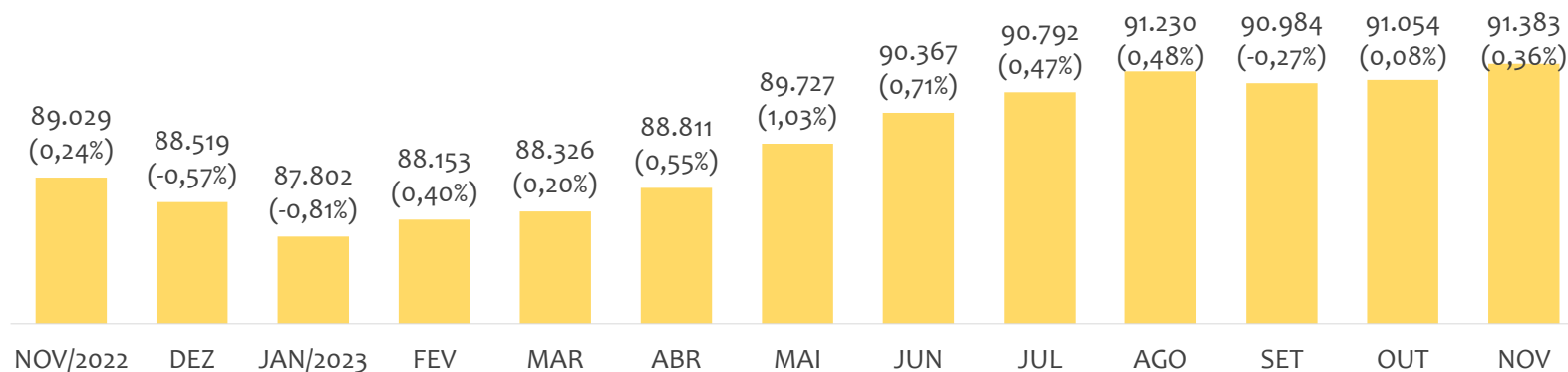
ESTATÍSTICAS MENSAS DO EMPREGO FORMAL

EMPREGO FORMAL | UR SANTO ANTÔNIO DE JESUS

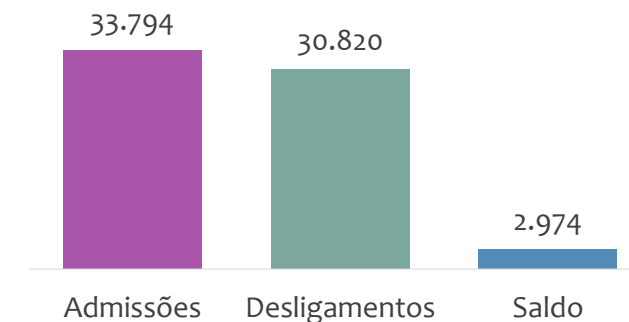
Novembro
2023

ESTOQUE MENSAL, ADMISSÕES, DESLIGAMENTOS E SALDOS MENSAIS E ACUMULADO

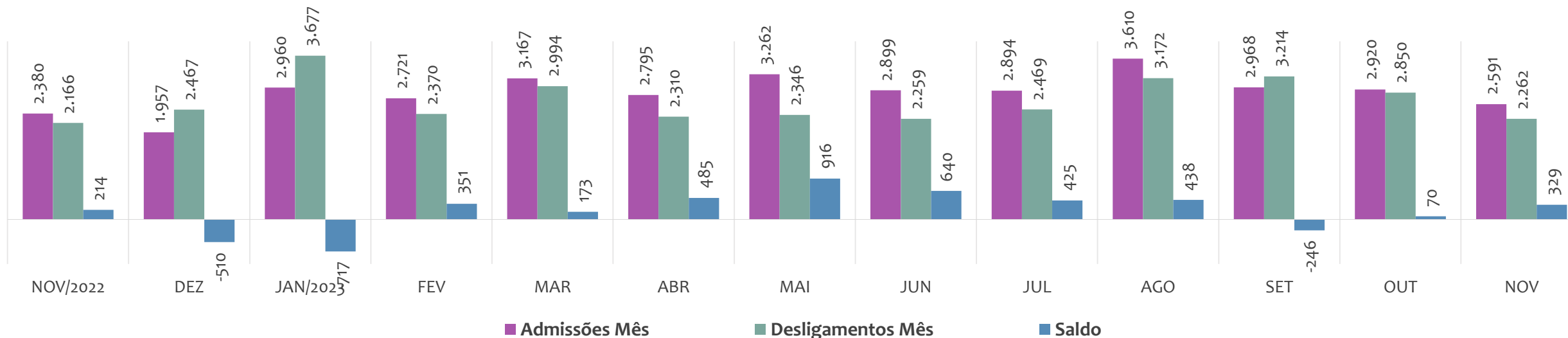
Estoque de empregos e variação relativa em relação ao mês anterior, ÚLTIMOS 13 MESES



Admissões, desligamentos e saldo de empregos formais, ACUMULADO 2023



Admissões, desligamentos e saldo de empregos formais, ÚLTIMOS 13 MESES



EMPREGO FORMAL | UNIDADE REGIONAL SANTO ANTÔNIO DE JESUS

ESTOQUE ATUAL, ADMISSÕES, DESLIGAMENTOS E SALDO ACUMULADOS NO ANO POR MUNICÍPIO

Novembro
2023

ESTOQUE

RANKING 10 PRIMEIROS

MUNICÍPIO	ESTOQUE
1º Santo Antonio de Jesu	23.375
2º Valenca	11.915
3º Cruz das Almas	8.458
4º Santo Amaro	4.801
5º Amargosa	3.978
6º Cairu	3.675
7º Gandu	2.720
8º Cachoeira	2.718
9º Mutuipe	2.385
10º Governador Mangab	2.348

RANKING 10 ÚLTIMOS

MUNICÍPIO	ESTOQUE
32º Teolandia	320
33º Nilo Pecanha	252
34º Aratuípe	232
35º Muniz Ferreira	210
36º Saubara	205
37º Jiquirica	181
38º Santa Ines	169
39º Elisio Medrado	150
40º Pirai do Norte	113
41º Dom Macedo Costa	89

ADMISSÕES

RANKING 10 PRIMEIROS

MUNICÍPIO	ADMISSÕES
1º Santo Antonio de Jesu	8.589
2º Valenca	3.437
3º Cruz das Almas	3.126
4º Santo Amaro	2.527
5º Cairu	1.995
6º Amargosa	1.358
7º Marau	1.174
8º Governador Mangabe	1.087
9º Sapeacu	1.005
10º Ubaira	882

RANKING 10 ÚLTIMOS

MUNICÍPIO	ADMISSÕES
32º Sao Miguel das Mata	96
33º Cabaceiras do Parag	89
34º Nilo Pecanha	87
35º Santa Ines	67
36º Jiquirica	57
37º Muniz Ferreira	54
38º Aratuípe	52
39º Pirai do Norte	48
40º Elisio Medrado	46
41º Dom Macedo Costa	38

DESLIGAMENTOS

RANKING 10 PRIMEIROS

MUNICÍPIO	DESLIGAMENTOS
1º Santo Antonio de Jesu	8.450
2º Valenca	3.303
3º Cruz das Almas	2.860
4º Mutuipe	1.793
5º Santo Amaro	1.705
6º Cairu	1.461
7º Marau	1.073
8º Amargosa	979
9º Governador Mangabe	938
10º Cachoeira	820

RANKING 10 ÚLTIMOS

MUNICÍPIO	DESLIGAMENTOS
32º Teolandia	81
33º Santa Ines	73
34º Nilo Pecanha	70
35º Cabaceiras do Parag	67
36º Saubara	67
37º Muniz Ferreira	55
38º Pirai do Norte	52
39º Aratuípe	48
40º Elisio Medrado	47
41º Dom Macedo Costa	27

SALDO DE EMPREGOS

RANKING 10 PRIMEIROS

MUNICÍPIO	SALDO
1º Santo Amaro	822
2º Cairu	534
3º Amargosa	379
4º Sapeacu	357
5º Castro Alves	334
6º Ubaira	285
7º Cruz das Almas	266
8º Governador Mangabe	149
9º Camamu	145
10º Santo Antonio de Jes	139

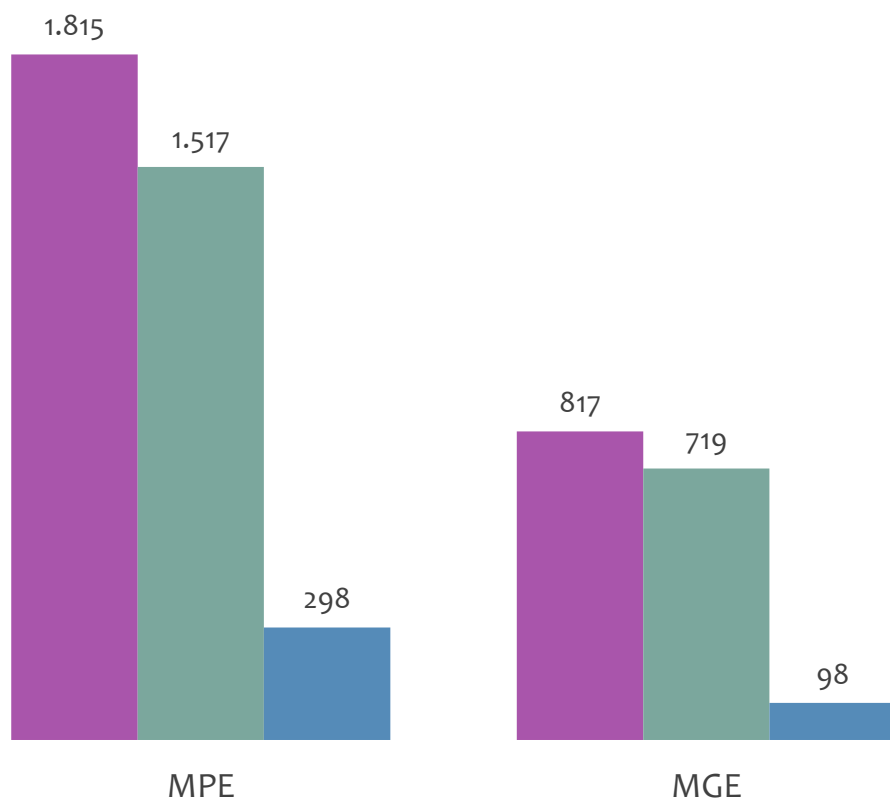
RANKING 10 ÚLTIMOS

MUNICÍPIO	SALDO
32º Elisio Medrado	-1
33º Muniz Ferreira	-1
34º Pirai do Norte	-4
35º Santa Ines	-6
36º Jiquirica	-25
37º Laje	-26
38º Cachoeira	-48
39º Nazare	-48
40º Conceicao do Almeic	-101
41º Mutuipe	-1.053

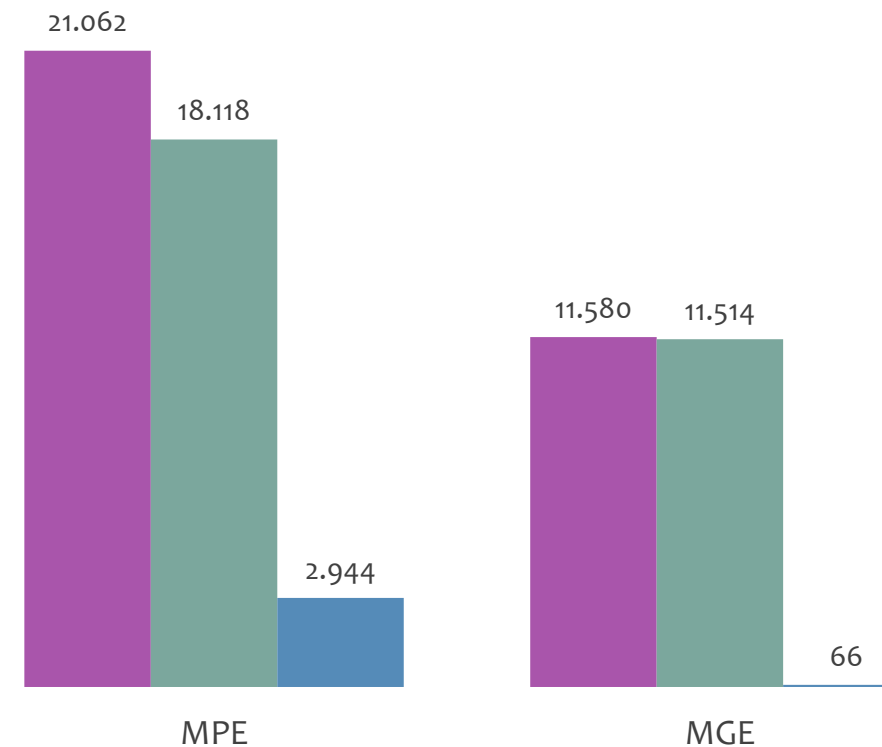


Admissões, desligamentos e saldo de empregos formais, UR SANTO ANTÔNIO DE JESUS por PORTE

Resultado MENSAL | Nov/23



Resultado ACUMULADO | Jan a Nov/23



■ Admissões ■ Desligamentos ■ Saldo

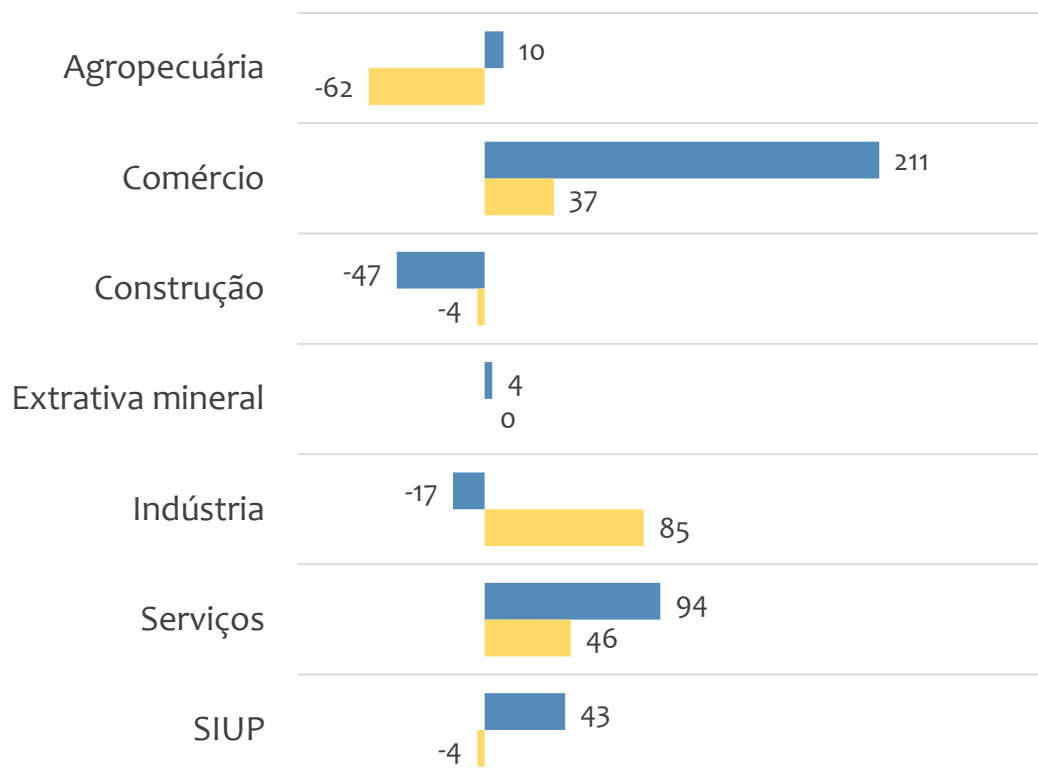


EMPREGO FORMAL POR PORTE | UR SANTO ANTÔNIO DE JESUS

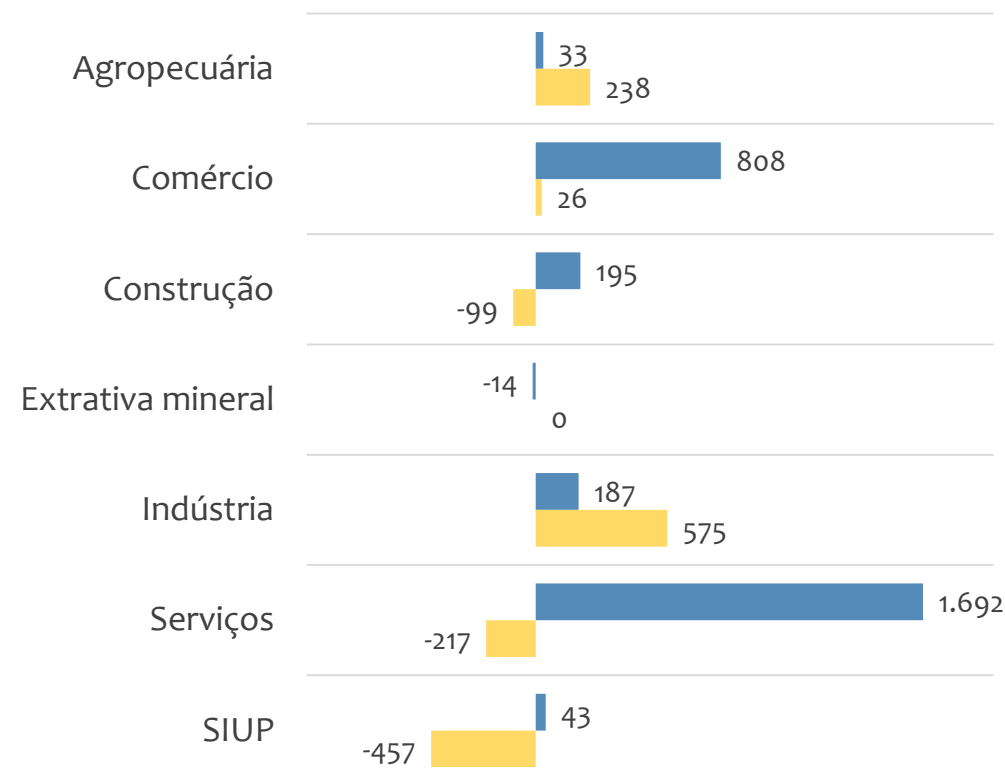
SALDO MENSAL E ACUMULADO NO ANO POR PORTE E SETOR

Saldo de empregos formais, UR SANTO ANTÔNIO DE JESUS por PORTE e SETOR

Resultado MENSAL | Nov/23



Resultado ACUMULADO | Jan a Nov/23



MGE

MPE



EMPREGO FORMAL POR PORTE | UR SANTO ANTÔNIO DE JESUS

ADMISSÕES, DESLIGAMENTOS E SALDO MENSAL E ACUMULADO NO ANO POR ATIVIDADE

Admissões, desligamentos e saldo de empregos, UR SANTO ANTÔNIO DE JESUS, Ranking de SALDO MENSAL MPE por ATIVIDADE

Atividade	RESULTADO MENSAL MPE			RESULTADO ANUAL Jan a Nov/23 MPE		
	Admissões	Demissões	Saldo	Admissões	Demissões	Saldo
Totais	1.815	1.517	298	21.062	18.118	2.944
Comércio Varejista de Calçados	68	22	46	375	406	-31
Coleta de Resíduos Não-Perigosos	46	3	43	83	40	43
Hotéis	106	66	40	883	835	48
Comércio Varejista de Artigos do Vestuário e Acessórios	80	45	35	654	659	-5
Comércio Varejista de Mercadorias em Geral, com Predominância de Produtos Alimentícios - Minimercados, Mercarias e Armazéns	105	79	26	1.067	1.011	56
Outras Obras de Engenharia Civil não Especificadas Anteriormente	28	6	22	138	58	80
Ensino Fundamental	18	2	16	171	99	72
Fabricação de Laminados Planos e Tubulares de Material Plástico	14	2	12	189	85	104



EMPREGO FORMAL POR PORTE | UR SANTO ANTÔNIO DE JESUS

ADMISSÕES, DESLIGAMENTOS E SALDO MENSAL E ACUMULADO NO ANO POR ATIVIDADE

Admissões, desligamentos e saldo de empregos, UR SANTO ANTÔNIO DE JESUS, Ranking de SALDO ANUAL MPE por ATIVIDADE

Atividade	RESULTADO MENSAL MPE			RESULTADO ANUAL Jan a Nov/23 MPE		
	Admissões	Demissões	Saldo	Admissões	Demissões	Saldo
Totais	1.815	1.517	298	21.062	18.118	2.944
Transporte Rodoviário Coletivo de Passageiros, com Itinerário Fixo, Municipal	4	19	-15	548	64	484
Construção de Edifícios	86	124	-38	1.683	1.455	228
Comércio Varejista de Combustíveis para Veículos Automotores	23	19	4	390	285	105
Fabricação de Laminados Planos e Tubulares de Material Plástico	14	2	12	189	85	104
Transporte Rodoviário de Carga, Exceto Produtos Perigosos e Mudanças, Intermunicipal, Interestadual e Internacional	14	17	-3	305	213	92
Lanchonetes, Casas de Chá, de Sucos e Similares	31	34	-3	394	305	89
Outras Obras de Engenharia Civil não Especificadas Anteriormente	28	6	22	138	58	80
Serviço de Transporte de Passageiros - Locação de Automóveis com Motorista	1	9	-8	122	46	76



SALDO MENSAL POR SETOR E ATIVIDADE

Ranking de SALDO MENSAL MPE por SETOR e ATIVIDADE, UR SANTO ANTÔNIO DE JESUS

AGROPECUÁRIA	Saldo Mensal MPE
Atividades de Apoio à Pecuária não Especificadas Anteriormente	8
Criação de Frangos para Corte	4
Cultivo de Dendê	3
Atividades Paisagísticas	2
Cultivo de Cacau	2
Criação de Peixes em água Salgada e Salobra	1
Cultivo de Outras Plantas de Lavoura Permanente não Especificadas Anteriormente	1
Cultivo de Cítricos, Exceto Laranja	1
Cultivo de Coco-Da-Baía	1

EXTRATIVA MINERAL	Saldo Mensal MPE
Beneficiamento de Minérios de Cobre, Chumbo, Zinco e Outros Minerais Metálicos Não-Ferrosos não Especificados Anteriormente	7
Extração de Areia, Cascalho ou Pedregulho e Beneficiamento Associado	0
Atividades de Apoio à Extração de Minerais Metálicos Não-Ferrosos	0
Extração de Quartzo	0
Extração de Minérios de Nióbio e Titânio	0
Extração de Granito e Beneficiamento Associado	-1
Extração e Britamento de Pedras e Outros Materiais para Construção e Beneficiamento Associado	-2
VERIFICAR	0
VERIFICAR	0



SALDO MENSAL POR SETOR E ATIVIDADE

Ranking de SALDO MENSAL MPE por SETOR e ATIVIDADE, UR SANTO ANTÔNIO DE JESUS

COMÉRCIO	Saldo Mensal MPE
Comércio Varejista de Calçados	46
Comércio Varejista de Artigos do Vestuário e Acessórios	35
Comércio varejista de mercadorias em geral, com Predominância de Produtos Alimentícios - Minimercados, Mercearias e Armazéns	26
Comércio Atacadista de Madeira e Produtos Derivados	12
Comércio Varejista de Móveis	10
Comércio Varejista de Outros Artigos de Uso Doméstico não Especificados Anteriormente	9
Comércio Atacadista de Produtos Alimentícios em Geral	8
Comércio Varejista de Materiais de Construção em Geral	8
Comércio Varejista de Mercadorias em Lojas de Conveniência	8

SERVIÇOS	Saldo Mensal MPE
Hotéis	40
Ensino Fundamental	16
Restaurantes e Similares	9
Serviços Combinados de Escritório e Apoio Administrativo	7
Transporte Rodoviário Coletivo de Passageiros, Sob Regime de Fretamento, Intermunicipal, Interestadual e Internacional	7
Outras Atividades de Serviços Prestados Principalmente às Empresas não Especificadas Anteriormente	7
Discotecas, Danceterias, Salões de Dança e Similares	7
Bares e Outros Estabelecimentos Especializados em Servir Bebidas, com Entretenimento	6
Serviços de Reservas e Outros Serviços de Turismo não Especificados Anteriormente	6



SALDO MENSAL POR SETOR E ATIVIDADE

Ranking de SALDO MENSAL MPE por SETOR e ATIVIDADE, UR SANTO ANTÔNIO DE JESUS

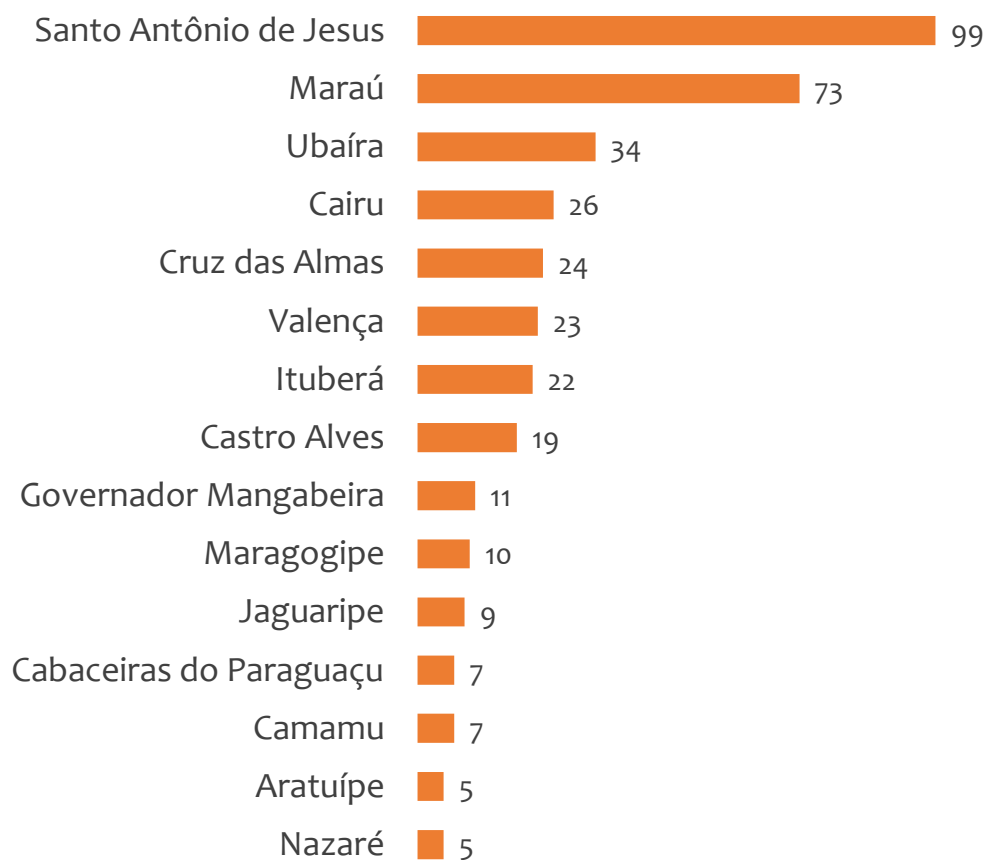
INDÚSTRIA	Saldo Mensal MPE
Fabricação de Laminados Planos e Tubulares de Material Plástico	12
Construção de Embarcações de Grande Porte	8
Fabricação de Artefatos de Material Plástico para Outros Usos não Especificados Anteriormente	7
Fornecimento de Alimentos Preparados Preponderantemente para Empresas	6
Fabricação de Sucos Concentrados de Frutas, Hortaliças e Legumes	6
Produção de Tubos de Aço com Costura	4
Fabricação de Fibras Artificiais e Sintéticas	4
Fabricação de Colchões	3
Fabricação de óleos Vegetais em Bruto, Exceto óleo de Milho	3

CONSTRUÇÃO	Saldo Mensal MPE
Outras Obras de Engenharia Civil não Especificadas Anteriormente	22
Serviços de Pintura de Edifícios em Geral	3
Construção de Instalações Esportivas e Recreativas	2
Instalação de Painéis Publicitários	2
Obras de Terraplenagem	1
Instalação e Manutenção de Sistemas Centrais de Ar Condicionado, de Ventilação e Refrigeração	1
Administração de Obras	0
Obras de Acabamento em Gesso e Estuque	0
Construção de Barragens e Represas para Geração de Energia Elétrica	0

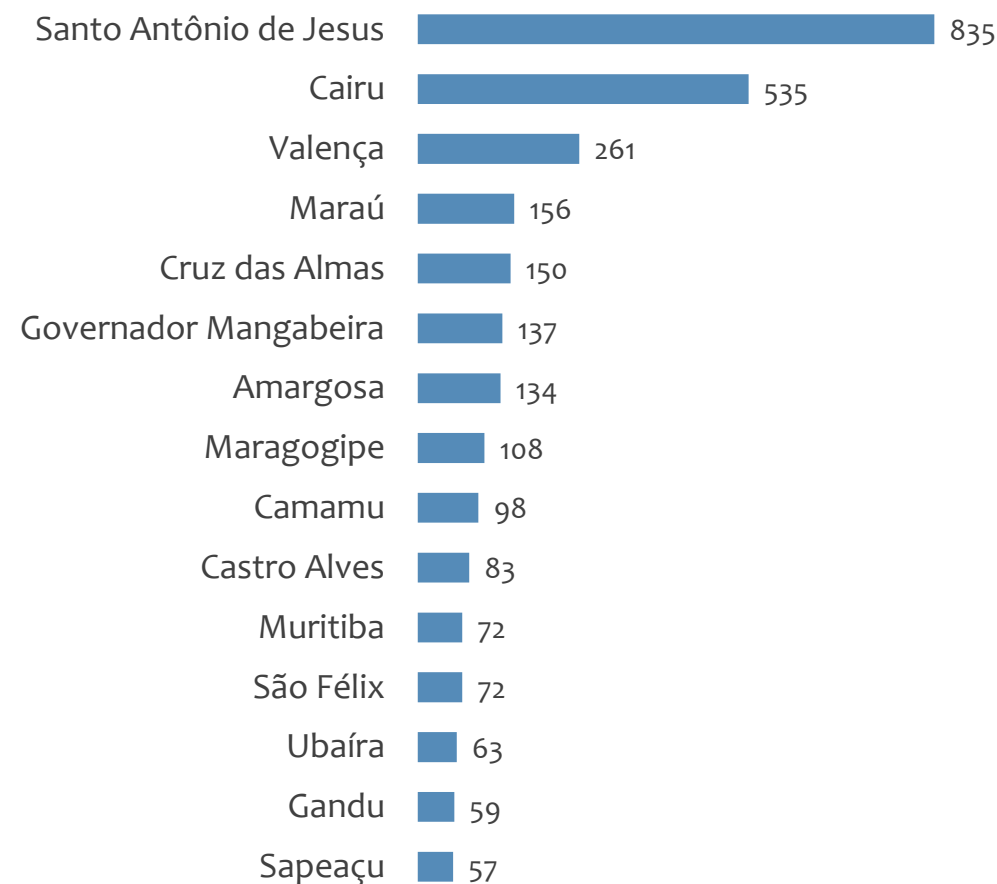


Saldo MPE de empregos formais, UR SANTO ANTÔNIO DE JESUS, Ranking de SALDO MPE por MUNICÍPIO

Resultado MENSAL | Nov/23



Resultado ACUMULADO | Jan a Nov/23



UNIDADE REGIONAL IRECÊ

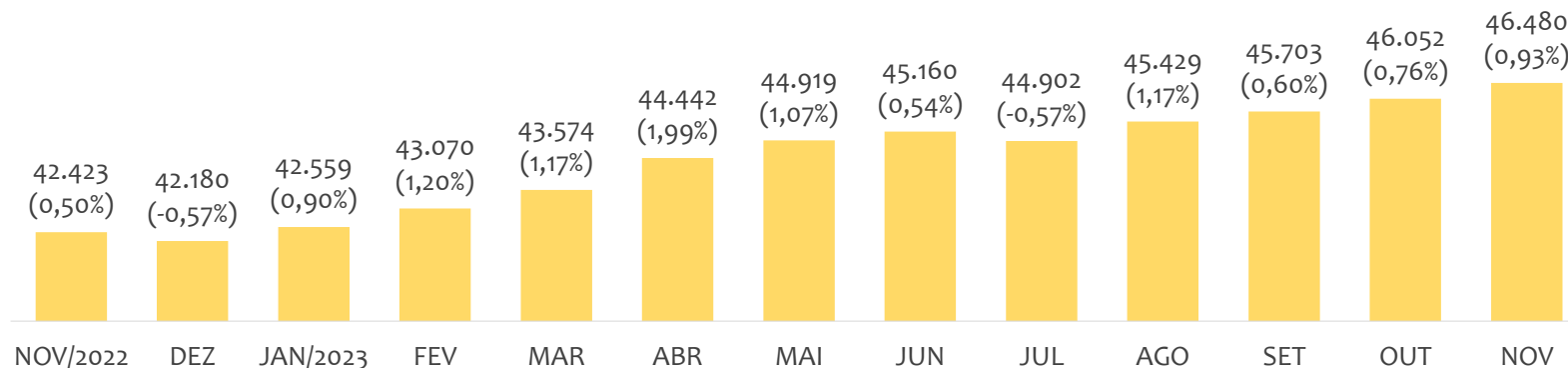
ESTATÍSTICAS MENSAS DO EMPREGO FORMAL

EMPREGO FORMAL | UR IRECÊ

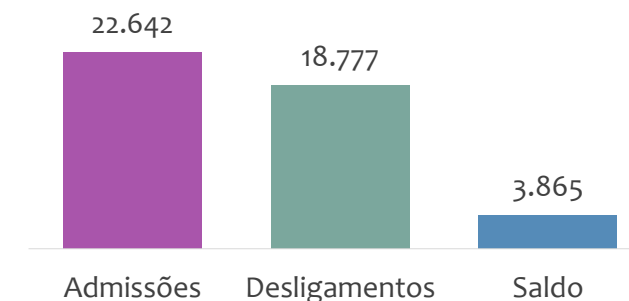
Novembro
2023

ESTOQUE MENSAL, ADMISSÕES, DESLIGAMENTOS E SALDOS MENSAIS E ACUMULADO

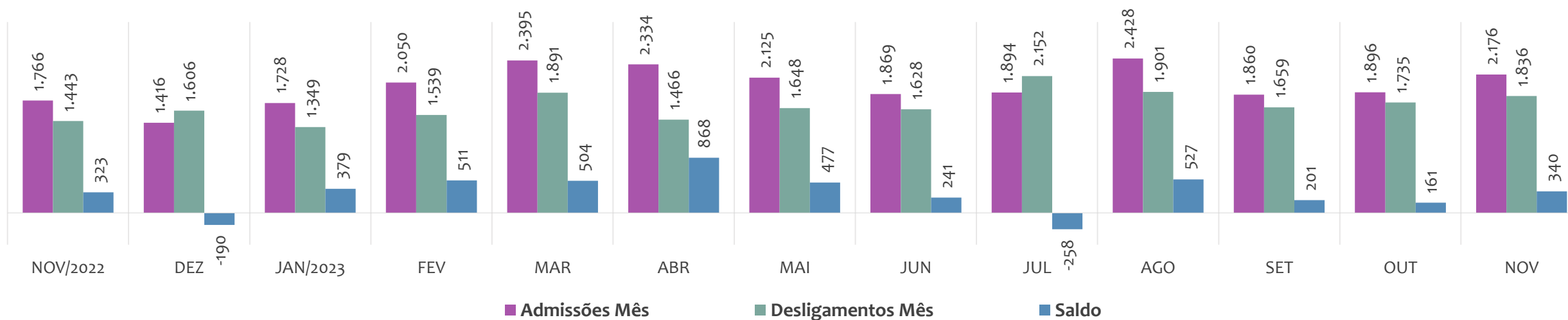
Estoque de empregos e variação relativa em relação ao mês anterior, ÚLTIMOS 13 MESES



Admissões, desligamentos e saldo de empregos formais, ACUMULADO 2023



Admissões, desligamentos e saldo de empregos formais, ÚLTIMOS 13 MESES



EMPREGO FORMAL | UNIDADE REGIONAL IRECÊ

ESTOQUE ATUAL, ADMISSÕES, DESLIGAMENTOS E SALDO ACUMULADOS NO ANO POR MUNICÍPIO

Novembro
2023

ESTOQUE

RANKING 10 PRIMEIROS

MUNICÍPIO	ESTOQUE
1º Irece	12.572
2º Mucuge	3.819
3º Seabra	3.702
4º Ibicoara	3.577
5º Barra da Estiva	1.821
6º Morro do Chapéu	1.820
7º Paramirim	1.760
8º Xique-Xique	1.551
9º Macaubas	1.323
10º Utinga	1.159

RANKING 10 ÚLTIMOS

MUNICÍPIO	ESTOQUE
41º Ibitita	139
42º America Dourada	137
43º Souto Soares	130
44º Caturama	128
45º Barro Alto	96
46º Itaguacu da Bahia	96
47º Mulungu do Morro	87
48º Ibitiara	79
49º Nova Redencao	62
50º Novo Horizonte	0

ADMISSÕES

RANKING 10 PRIMEIROS

MUNICÍPIO	ADMISSÕES
1º Irece	5.061
2º Ibicoara	2.366
3º Mucuge	2.274
4º Seabra	1.485
5º Utinga	1.452
6º Gentio do Ouro	1.136
7º Barra da Estiva	939
8º Novo Horizonte	888
9º Morro do Chapéu	713
10º Xique-Xique	697

RANKING 10 ÚLTIMOS

MUNICÍPIO	ADMISSÕES
41º Souto Soares	52
42º Caturama	51
43º Rio do Pires	51
44º Mulungu do Morro	50
45º Itaguacu da Bahia	48
46º Jussiape	31
47º Ibitita	29
48º Barro Alto	22
49º Botupora	16
50º Nova Redencao	16

DESLIGAMENTOS

RANKING 10 PRIMEIROS

MUNICÍPIO	DESLIGAMENTOS
1º Irece	4.608
2º Ibicoara	1.650
3º Mucuge	1.593
4º Novo Horizonte	1.303
5º Seabra	1.193
6º Barra da Estiva	733
7º Utinga	638
8º Morro do Chapéu	593
9º Xique-Xique	571
10º Paramirim	426

RANKING 10 ÚLTIMOS

MUNICÍPIO	DESLIGAMENTOS
41º Barra do Mendes	46
42º Itaguacu da Bahia	46
43º Rio do Pires	39
44º Caturama	30
45º Ibitita	30
46º Jussiape	27
47º Nova Redencao	22
48º Botupora	21
49º Mulungu do Morro	21
50º Barro Alto	20

SALDO DE EMPREGOS

RANKING 10 PRIMEIROS

MUNICÍPIO	SALDO
1º Utinga	814
2º Gentio do Ouro	722
3º Ibicoara	716
4º Mucuge	681
5º Irece	453
6º Seabra	292
7º Barra da Estiva	206
8º Boninal	154
9º Cafarnaum	141
10º Xique-Xique	126

RANKING 10 ÚLTIMOS

MUNICÍPIO	SALDO
41º Piata	-19
42º Ibitiara	-31
43º Wagner	-37
44º Paramirim	-41
45º Ipupiara	-58
46º Central	-65
47º Andaraí	-95
48º Souto Soares	-117
49º Uibai	-156
50º Novo Horizonte	-415



EMPREGO FORMAL POR PORTE | UR IRECÊ

ADMISSÕES, DESLIGAMENTOS E SALDO MENSAL E ACUMULADO NO ANO POR PORTE

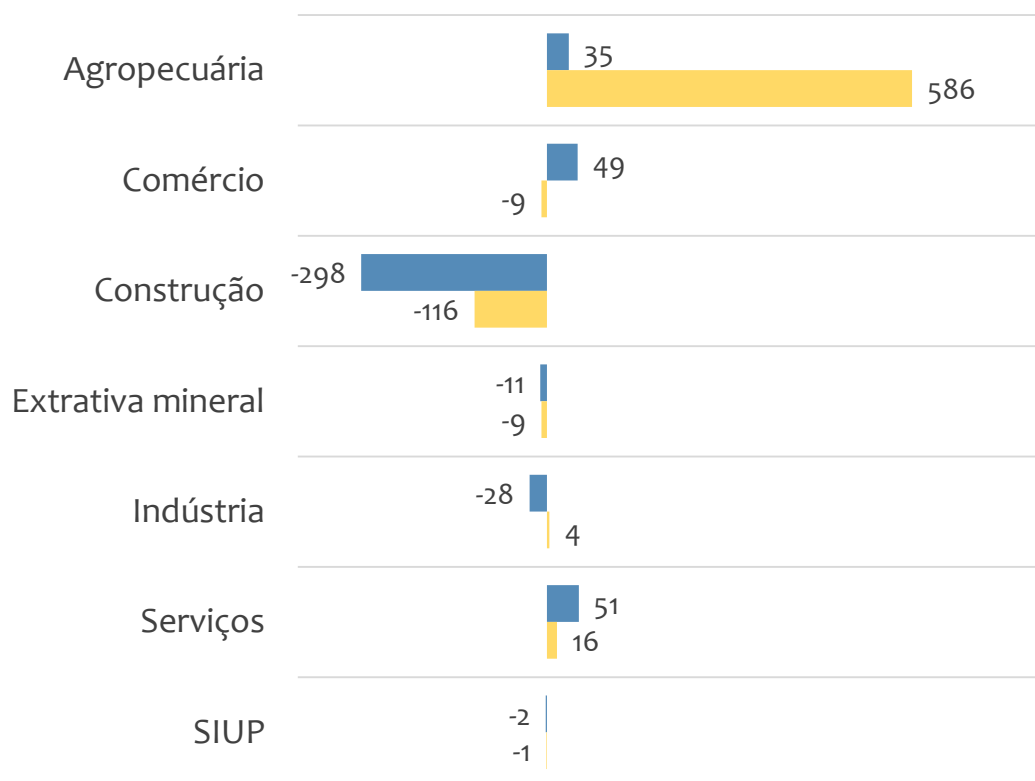
Admissões, desligamentos e saldo de empregos formais, UR IRECÊ por PORTE



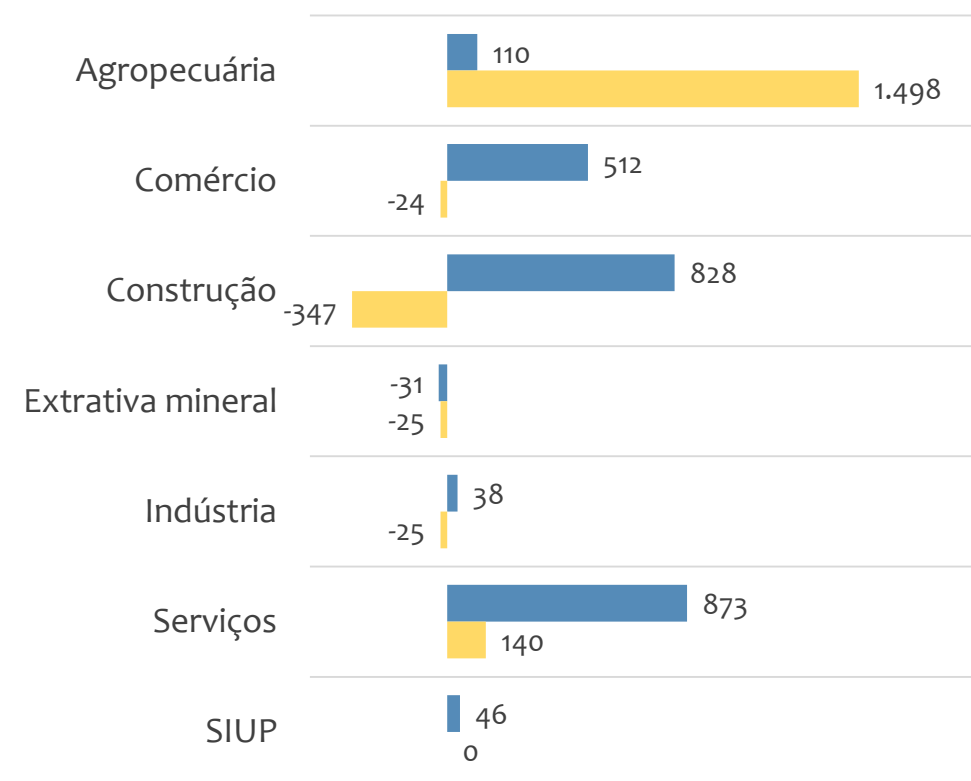


Saldo de empregos formais, UR IRECÊ por PORTE e SETOR

Resultado MENSAL | Nov/23



Resultado ACUMULADO | Jan a Nov/23



■ MGE

■ MPE




Admissões, desligamentos e saldo de empregos, UR IRECÊ, Ranking de SALDO MENSAL MPE por ATIVIDADE

Atividade	RESULTADO MENSAL MPE			RESULTADO ANUAL Jan a Nov/23 MPE		
	Admissões	Demissões	Saldo	Admissões	Demissões	Saldo
Transporte Rodoviário de Carga, Exceto Produtos Perigosos e Mudanças, Intermunicipal, Interestadual e Internacional	40	11	29	230	172	58
Horticultura, Exceto Morango	29	1	28	82	23	59
Comércio Varejista de Calçados	41	14	27	188	171	17
Outras Obras de Instalações em Construções não Especificadas Anteriormente	18	0	18	20	0	20
Preparação de Documentos e Serviços Especializados de Apoio Administrativo não Especificados Anteriormente	17	0	17	27	2	25
Atividade Médica Ambulatorial Restrita a Consultas	17	5	12	152	59	93
VERIFICAR	0	0	0	0	0	0
Restaurantes e Similares	24	15	9	269	210	59
VERIFICAR	0	0	0	0	0	0



Admissões, desligamentos e saldo de empregos, UR IRECÊ, Ranking de SALDO ANUAL MPE por ATIVIDADE

Atividade	RESULTADO MENSAL MPE			RESULTADO ANUAL Jan a Nov/23 MPE		
	Admissões	Demissões	Saldo	Admissões	Demissões	Saldo
Totais	1.092	1.296	-204	15.466	13.090	2.376 
Construção de Estações e Redes de Distribuição de Energia Elétrica	90	310	-220	3.066	1.978	1.088
Atividade Médica Ambulatorial Restrita a Consultas	17	5	12	152	59	93
Hotéis	22	26	-4	349	266	83
Construção de Barragens e Represas para Geração de Energia Elétrica	0	4	-4	126	49	77
Construção de Redes de Abastecimento de água, Coleta de Esgoto e Construções Correlatas, Exceto Obras de Irrigação	4	35	-31	274	199	75
Comércio Varejista de Mercadorias em Geral, com Predominância de Produtos Alimentícios - Minimercados, Mercarias e Armazéns	51	50	1	554	488	66
Atividade Odontológica com Recursos para Realização de Procedimentos Cirúrgicos	17	12	5	159	94	65
Horticultura, Exceto Morango	29	1	28	82	23	59



Ranking de SALDO MENSAL MPE por SETOR e ATIVIDADE, UR IRECÊ

AGROPECUÁRIA	Saldo Mensal MPE
Horticultura, Exceto Morango	28
Cultivo de Cebola	12
Cultivo de Cacau	2
Cultivo de Banana	1
Criação de Ovinos, Inclusive para Produção de Lã	1
Criação de Bovinos para Corte	0
Produção de Ovos	0
Cultivo de Batata-Inglesa	0
Criação de Bovinos para Leite	0

EXTRATIVA MINERAL	Saldo Mensal MPE
Extração de Calcário e Dolomita e Beneficiamento Associado	1
Extração de Areia, Cascalho ou Pedregulho e Beneficiamento Associado	0
Extração de Minerais para Fabricação de Adubos, Fertilizantes e Outros Produtos Químicos	0
Extração de Quartzo	0
Extração de Outros Minerais Não-Metálicos não Especificados Anteriormente	0
Pelotização, Sinterização e Outros Beneficiamentos de Minério de Ferro	0
Extração e Britamento de Pedras e Outros Materiais para Construção e Beneficiamento Associado	0
Extração de Minério de Manganês	0
Extração de Mármore e Beneficiamento Associado	-1



Ranking de SALDO MENSAL MPE por SETOR e ATIVIDADE, UR IRECÊ

COMÉRCIO	Saldo Mensal MPE
Comércio Varejista de Calçados	27
Comércio Varejista de Artigos do Vestuário e Acessórios	7
Comércio Varejista de Hortifrutigranjeiros	5
Comércio varejista de Produtos Alimentícios em Geral ou Especializado em Produtos Alimentícios não Especificados Anteriormente	5
Comércio Varejista de Combustíveis para Veículos Automotores	4
Comércio a Varejo de Peças e Acessórios Novos para Veículos Automotores	4
Comércio Atacadista Especializado de Materiais de Construção não Especificados Anteriormente	4
Comércio Atacadista de Alimentos para Animais	4
Comércio Varejista de Vidros	4

SERVIÇOS	Saldo Mensal MPE
Transporte Rodoviário de Carga, Exceto Produtos Perigosos e Mudanças, Intermunicipal, Interestadual e Internacional	29
Preparação de Documentos e Serviços Especializados de Apoio Administrativo não Especificados Anteriormente	17
Atividade Médica Ambulatorial Restrita a Consultas	12
Restaurantes e Similares	9
Provedores de Acesso às Redes de Comunicações	9
Atividades de Monitoramento de Sistemas de Segurança Eletrônica	6
Atividade Odontológica com Recursos para Realização de Procedimentos Cirúrgicos	5
Atividades de Teleatendimento	5
Laboratórios Clínicos	5

**Ranking de SALDO MENSAL MPE por SETOR e ATIVIDADE, UR IRECÊ**

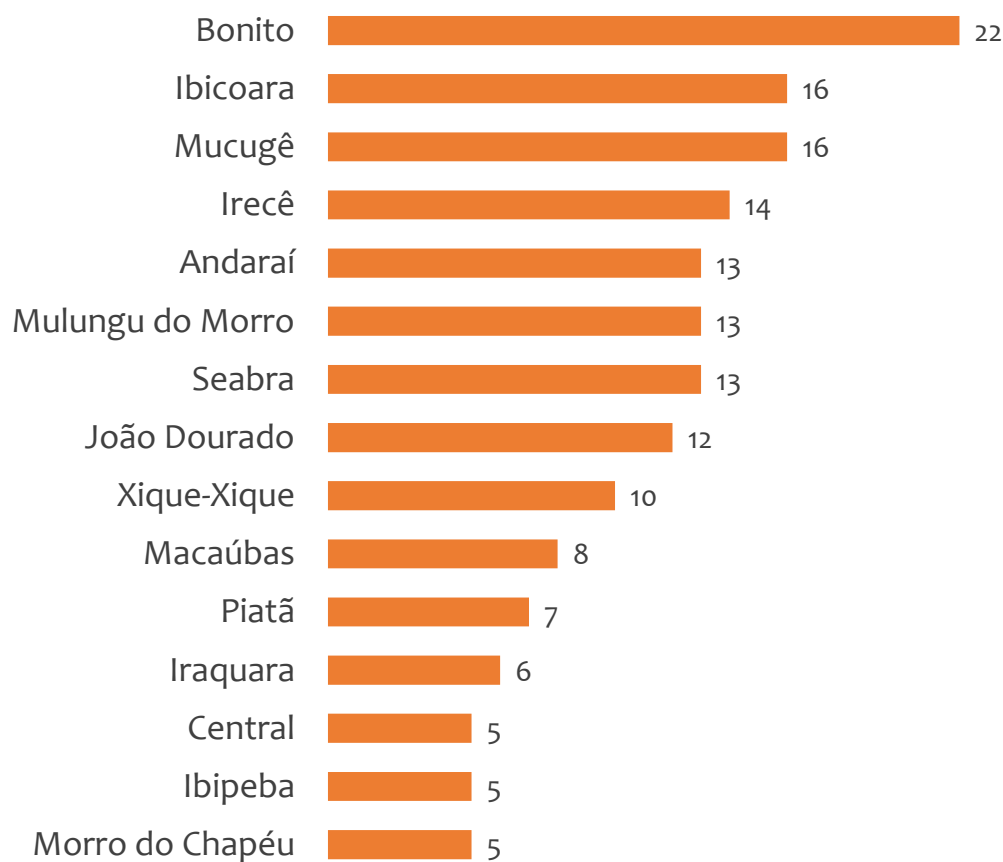
INDÚSTRIA	Saldo Mensal MPE
Fabricação de Outras Aguardentes e Bebidas Destiladas	3
Fabricação de Farinha de Milho e Derivados, Exceto óleos de Milho	3
Fabricação de Vinho	2
Fabricação de Artigos de Serralheria, Exceto Esquadrias	2
Fabricação de Biscoitos e Bolachas	2
Fabricação de Móveis com Predominância de Madeira	2
Fabricação de Sucos de Frutas, Hortaliças e Legumes, Exceto Concentrados	1
Fabricação de Artigos de Vidro	1
Fabricação de Sorvetes e Outros Gelados Comestíveis	1

CONSTRUÇÃO	Saldo Mensal MPE
Outras Obras de Instalações em Construções não Especificadas Anteriormente	18
Instalação e Manutenção Elétrica	3
Manutenção de Redes de Distribuição de Energia Elétrica	1
Serviços de Operação e Fornecimento de Equipamentos para Transporte e Elevação de Cargas e Pessoas para Uso em Obras	1
Outras Obras de Engenharia Civil não Especificadas Anteriormente	0
Serviços Especializados para Construção não Especificados Anteriormente	0
Instalação e Manutenção de Sistemas Centrais de Ar Condicionado, de Ventilação e Refrigeração	0
Instalações de Sistema de Prevenção Contra Incêndio	0
Obras de Acabamento em Gesso e Estuque	0

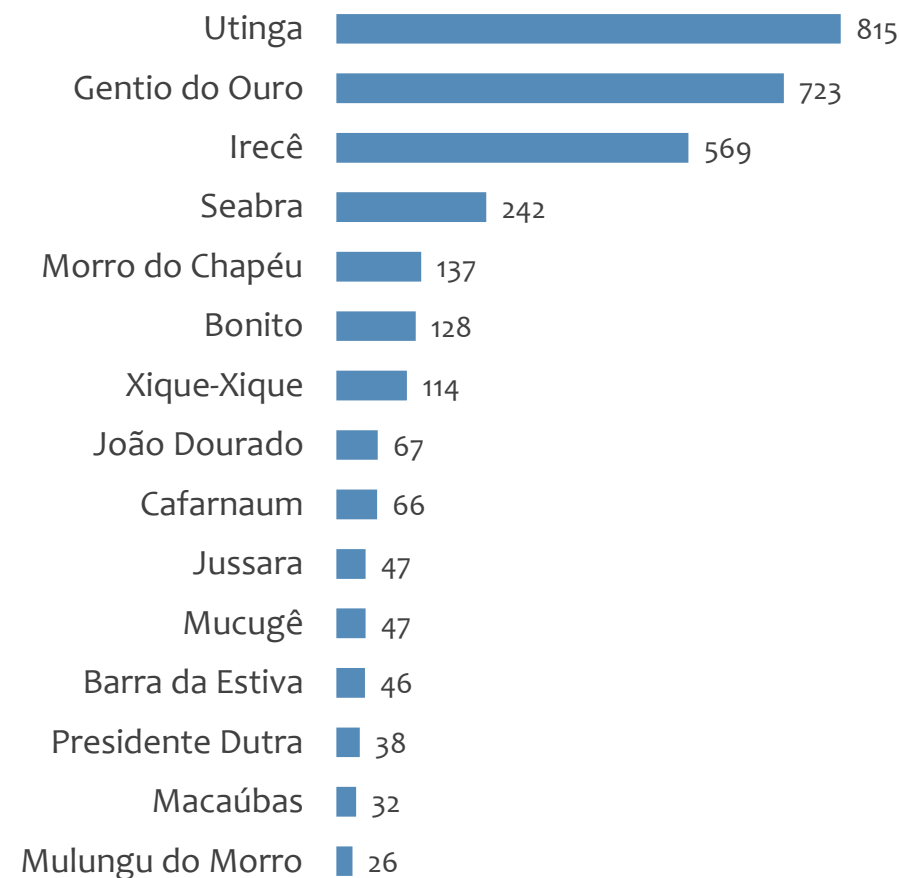


Saldo MPE de empregos formais, UR IRECÊ, Ranking de SALDO MPE por MUNICÍPIO

Resultado MENSAL | Nov/23



Resultado ACUMULADO | Jan a Nov/23



UNIDADE REGIONAL TEIXEIRA DE FREITAS

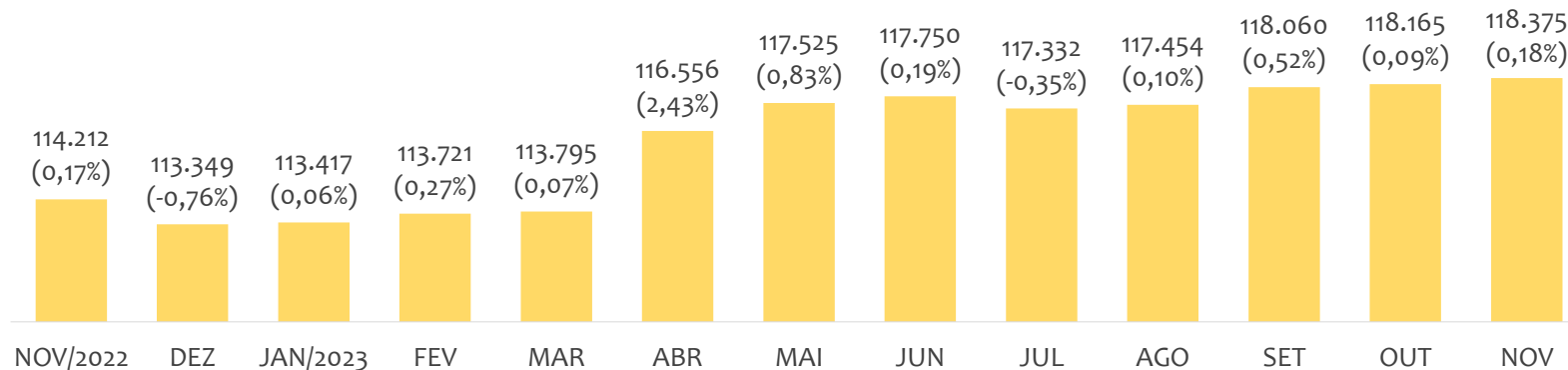
ESTATÍSTICAS MENSAS DO EMPREGO FORMAL

EMPREGO FORMAL | UR TEIXEIRA DE FREITAS

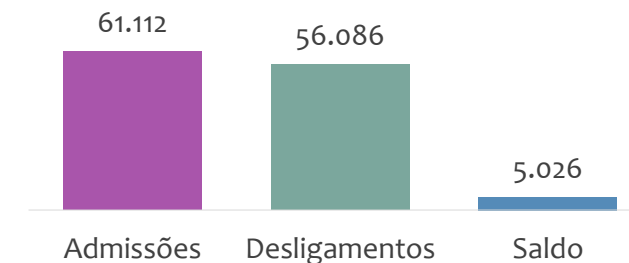
Novembro
2023

ESTOQUE MENSAL, ADMISSÕES, DESLIGAMENTOS E SALDOS MENSUAIS E ACUMULADO

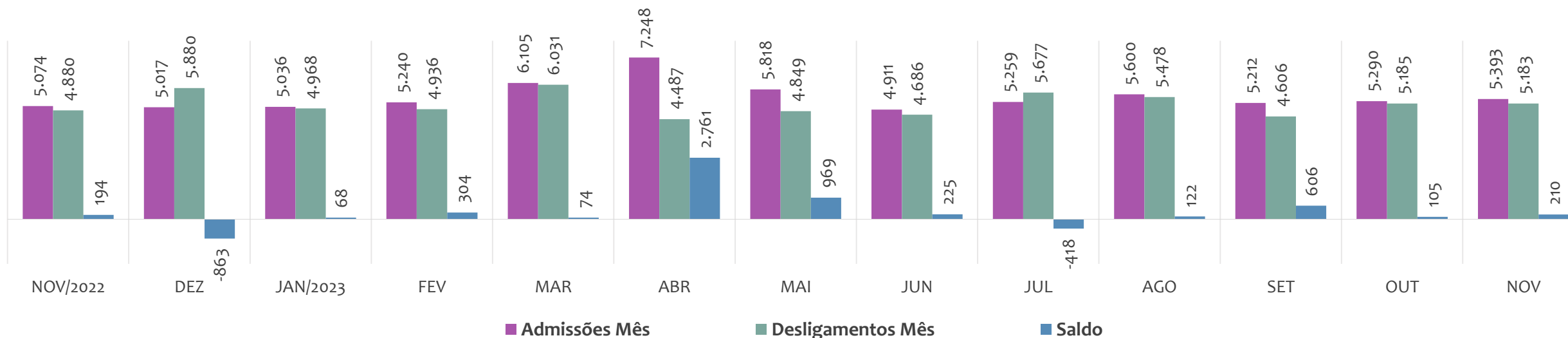
Estoque de empregos e variação relativa em relação ao mês anterior, ÚLTIMOS 13 MESES



Admissões, desligamentos e saldo de empregos formais, ACUMULADO 2023



Admissões, desligamentos e saldo de empregos formais, ÚLTIMOS 13 MESES



EMPREGO FORMAL | UNIDADE REGIONAL TEIXEIRA DE FREITAS

ESTOQUE ATUAL, ADMISSÕES, DESLIGAMENTOS E SALDO ACUMULADOS NO ANO POR MUNICÍPIO

Novembro
2023

ESTOQUE

RANKING 10 PRIMEIROS	
MUNICÍPIO	ESTOQUE
1º Porto Seguro	32.527
2º Teixeira de Freitas	23.849
3º Eunapolis	21.610
4º Mucuri	7.422
5º Itamaraju	5.841
6º Medeiros Neto	4.047
7º Nova Vicosá	3.876
8º Santa Cruz Cabralia	3.501
9º Itabela	3.072
10º Prado	2.876

RANKING 10 ÚLTIMOS	
MUNICÍPIO	ESTOQUE
12º Caravelas	1.277
13º Belmonte	1.185
14º Itanhem	998
15º Alcobaca	914
16º Itapebi	789
17º Guaratinga	717
18º Itagimirim	520
19º Lajedao	482
20º Vereda	393
21º Jucuruçu	257

ADMISSÕES

RANKING 10 PRIMEIROS	
MUNICÍPIO	ADMISSÕES
1º Porto Seguro	19.711
2º Eunapolis	10.335
3º Teixeira de Freitas	10.051
4º Mucuri	4.347
5º Santa Cruz Cabralia	2.937
6º Itamaraju	2.772
7º Medeiros Neto	2.382
8º Nova Vicosá	1.964
9º Prado	1.596
10º Itabela	1.302

RANKING 10 ÚLTIMOS	
MUNICÍPIO	ADMISSÕES
12º Caravelas	571
13º Belmonte	441
14º Alcobaca	418
15º Guaratinga	257
16º Itagimirim	223
17º Itapebi	219
18º Itanhem	146
19º Lajedao	132
20º Vereda	128
21º Jucuruçu	107

DESLIGAMENTOS

RANKING 10 PRIMEIROS	
MUNICÍPIO	DESLIGAMENTOS
1º Porto Seguro	18.917
2º Teixeira de Freitas	9.233
3º Eunapolis	9.160
4º Mucuri	4.035
5º Itamaraju	2.825
6º Santa Cruz Cabralia	2.658
7º Prado	1.766
8º Nova Vicosá	1.758
9º Itabela	1.261
10º Medeiros Neto	1.059

RANKING 10 ÚLTIMOS	
MUNICÍPIO	DESLIGAMENTOS
12º Caravelas	492
13º Belmonte	443
14º Alcobaca	398
15º Guaratinga	237
16º Itapebi	200
17º Itagimirim	185
18º Jucuruçu	159
19º Itanhem	144
20º Lajedao	123
21º Vereda	109

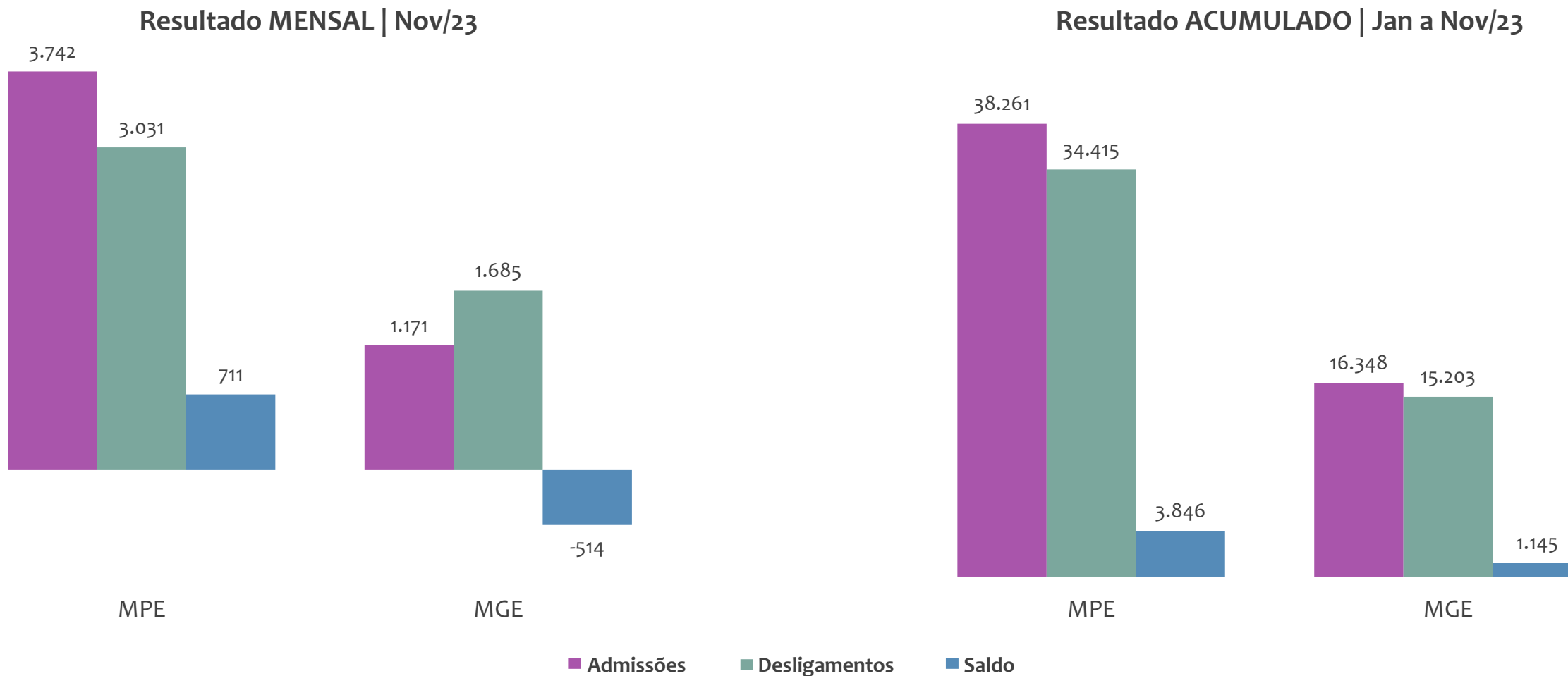
SALDO DE EMPREGOS

RANKING 10 PRIMEIROS	
MUNICÍPIO	SALDO
1º Medeiros Neto	1.323
2º Eunapolis	1.175
3º Teixeira de Freitas	818
4º Porto Seguro	794
5º Mucuri	312
6º Santa Cruz Cabralia	279
7º Nova Vicosá	206
8º Ibirapua	149
9º Caravelas	79
10º Itabela	41

RANKING 10 ÚLTIMOS	
MUNICÍPIO	SALDO
12º Alcobaca	20
13º Guaratinga	20
14º Itapebi	19
15º Vereda	19
16º Lajedao	9
17º Itanhem	2
18º Belmonte	-2
19º Jucuruçu	-52
20º Itamaraju	-53
21º Prado	-170



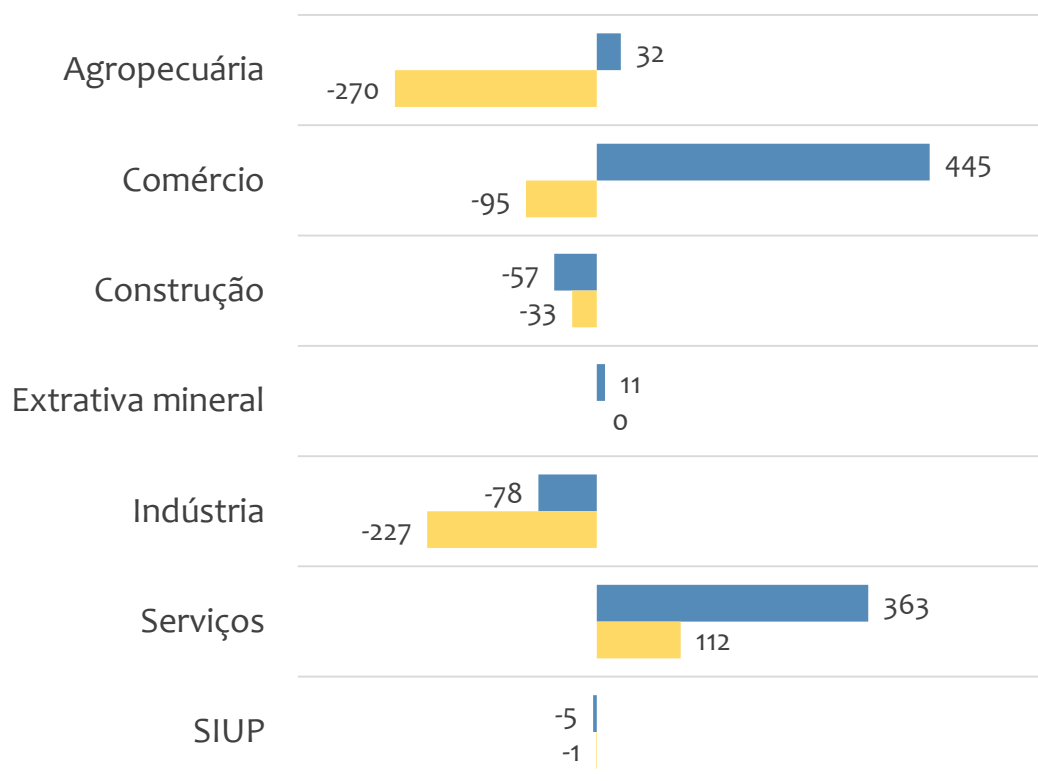
Admissões, desligamentos e saldo de empregos formais, UR TEIXEIRA DE FREITAS por PORTE



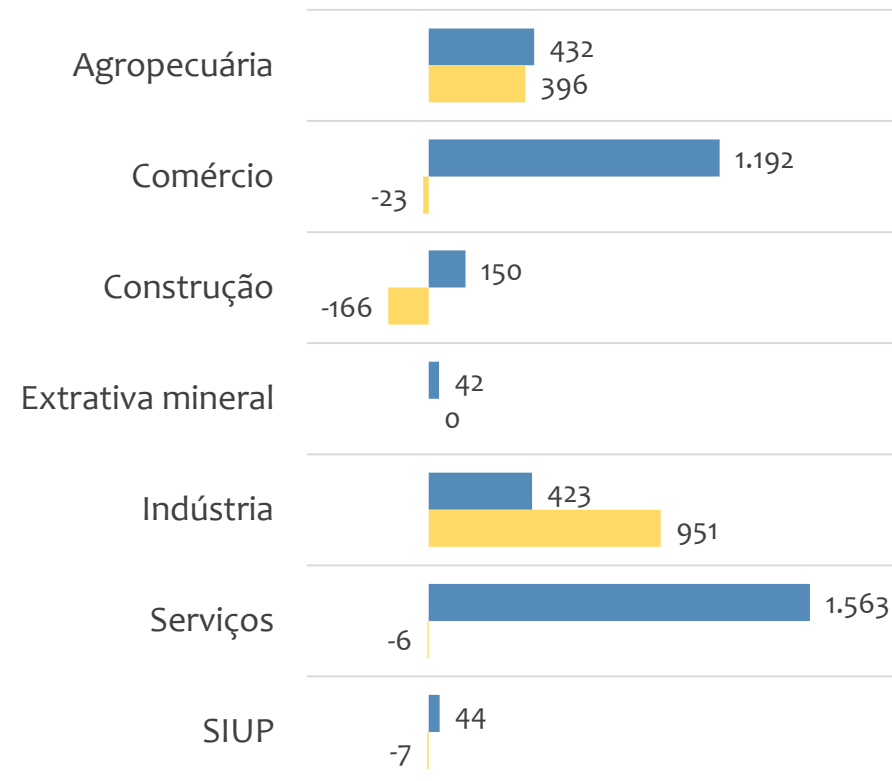


Saldo de empregos formais, UR TEIXEIRA DE FREITAS por PORTE e SETOR

Resultado MENSAL | Nov/23



Resultado ACUMULADO | Jan a Nov/23



■ MGE

■ MPE



EMPREGO FORMAL POR PORTE | UR TEIXEIRA DE FREITAS

ADMISSÕES, DESLIGAMENTOS E SALDO MENSAL E ACUMULADO NO ANO POR ATIVIDADE

Admissões, desligamentos e saldo de empregos, UR TEIXEIRA DE FREITAS, Ranking de SALDO MENSAL MPE por ATIVIDADE

Atividade	RESULTADO MENSAL MPE			RESULTADO ANUAL Jan a Nov/23 MPE		
	Admissões	Demissões	Saldo	Admissões	Demissões	Saldo
Totais	3.742	3.031	711	38.261	34.415	3.846
Comércio Atacadista de Cerveja, Chope e Refrigerante	153	3	150	205	43	162
Restaurantes e Similares	377	247	130	3.072	2.994	78
Hotéis	358	249	109	3.063	2.943	120
Comércio Varejista de Artigos do Vestuário e Acessórios	176	81	95	1.038	1.092	-54
Comércio Varejista de Calçados	60	20	40	338	340	-2
Comércio Varejista de Mercadorias em Geral, com Predominância de Produtos Alimentícios - Minimercados, Mercarias e Armazéns	100	65	35	928	865	63
Cultivo de Mamão	29	2	27	127	36	91
Lanchonetes, Casas de Chá, de Sucos e Similares	81	57	24	793	679	114




EMPREGO FORMAL POR PORTE | UR TEIXEIRA DE FREITAS

ADMISSÕES, DESLIGAMENTOS E SALDO MENSAL E ACUMULADO NO ANO POR ATIVIDADE

Novembro
2023

Admissões, desligamentos e saldo de empregos, UR TEIXEIRA DE FREITAS, Ranking de SALDO ANUAL MPE por ATIVIDADE

Atividade	RESULTADO MENSAL MPE			RESULTADO ANUAL Jan a Nov/23 MPE		
	Admissões	Demissões	Saldo	Admissões	Demissões	Saldo
Totais	3.742	3.031	711	38.261	34.415	3.846 
Construção de Redes de Abastecimento de água, Coleta de Esgoto e Construções Correlatas, Exceto Obras de Irrigação	0	4	-4	223	22	201
Comércio Atacadista de Cerveja, Chope e Refrigerante	153	3	150	205	43	162
Ensino Fundamental	8	11	-3	270	138	132
Comércio Varejista de Combustíveis para Veículos Automotores	50	51	-1	674	545	129
Atividades de Apoio à Produção Florestal	42	27	15	293	167	126
Comércio Varejista de Produtos Farmacêuticos, sem Manipulação de Fórmulas	63	60	3	692	567	125
Hotéis	358	249	109	3.063	2.943	120
Educação Infantil - Pré-Escola	2	12	-10	272	155	117



SALDO MENSAL POR SETOR E ATIVIDADE

Ranking de SALDO MENSAL MPE por SETOR e ATIVIDADE, UR TEIXEIRA DE FREITAS

AGROPECUÁRIA	Saldo Mensal MPE
Cultivo de Mamão	27
Cultivo de Outras Plantas de Lavoura Permanente não Especificadas Anteriormente	16
Atividades de Apoio à Produção Florestal	15
Cultivo de Café	8
Cultivo de Cana-De-Açúcar	3
Cultivo de Mudas em Viveiros Florestais	3
Cultivo de Espécies Madeireiras, Exceto Eucalipto, Acácia-Negra, Pinus e Teca	2
Cultivo de Laranja	2
Atividades Paisagísticas	1

EXTRATIVA MINERAL	Saldo Mensal MPE
Extração de Granito e Beneficiamento Associado	6
Extração e Britamento de Pedras e Outros Materiais para Construção e Beneficiamento Associado	6
Extração de Grafita	0
Extração de Minérios de Nióbio e Titânio	0
Extração de Areia, Cascalho ou Pedregulho e Beneficiamento Associado	0
Extração de Mármore e Beneficiamento Associado	-1
VERIFICAR	0
VERIFICAR	0
VERIFICAR	0



SALDO MENSAL POR SETOR E ATIVIDADE

Ranking de SALDO MENSAL MPE por SETOR e ATIVIDADE, UR TEIXEIRA DE FREITAS

COMÉRCIO	Saldo Mensal MPE
Comércio Atacadista de Cerveja, Chope e Refrigerante	150
Comércio Varejista de Artigos do Vestuário e Acessórios	95
Comércio Varejista de Calçados	40
Comércio varejista de mercadorias em geral, com Predominância de Produtos Alimentícios - Minimercados, Mercearias e Armazéns	35
Comércio Varejista de Artigos de Cama, Mesa e Banho	16
Comércio Varejista Especializado de Equipamentos de Telefonia e Comunicação	14
Comércio a Varejo de Peças e Acessórios Novos para Veículos Automotores	12
Comércio Varejista de Material Elétrico	12
Comércio Varejista de Artigos de Tapeçaria, Cortinas e Persianas	10

SERVIÇOS	Saldo Mensal MPE
Restaurantes e Similares	130
Hotéis	109
Lanchonetes, Casas de Chá, de Sucos e Similares	24
Transporte Rodoviário de Carga, Exceto Produtos Perigosos e Mudanças, Intermunicipal, Interestadual e Internacional	19
Agências de Viagens	15
Aluguel de Móveis, Utensílios e Aparelhos de Uso Doméstico e Pessoal, Instrumentos Musicais	13
Serviços de Manutenção e Reparação Mecânica de Veículos Automotores	12
Outras Atividades Profissionais, Científicas e Técnicas não Especificadas Anteriormente	10
Serviços Combinados de Escritório e Apoio Administrativo	9

**SALDO MENSAL POR SETOR E ATIVIDADE****Ranking de SALDO MENSAL MPE por SETOR e ATIVIDADE, UR TEIXEIRA DE FREITAS**

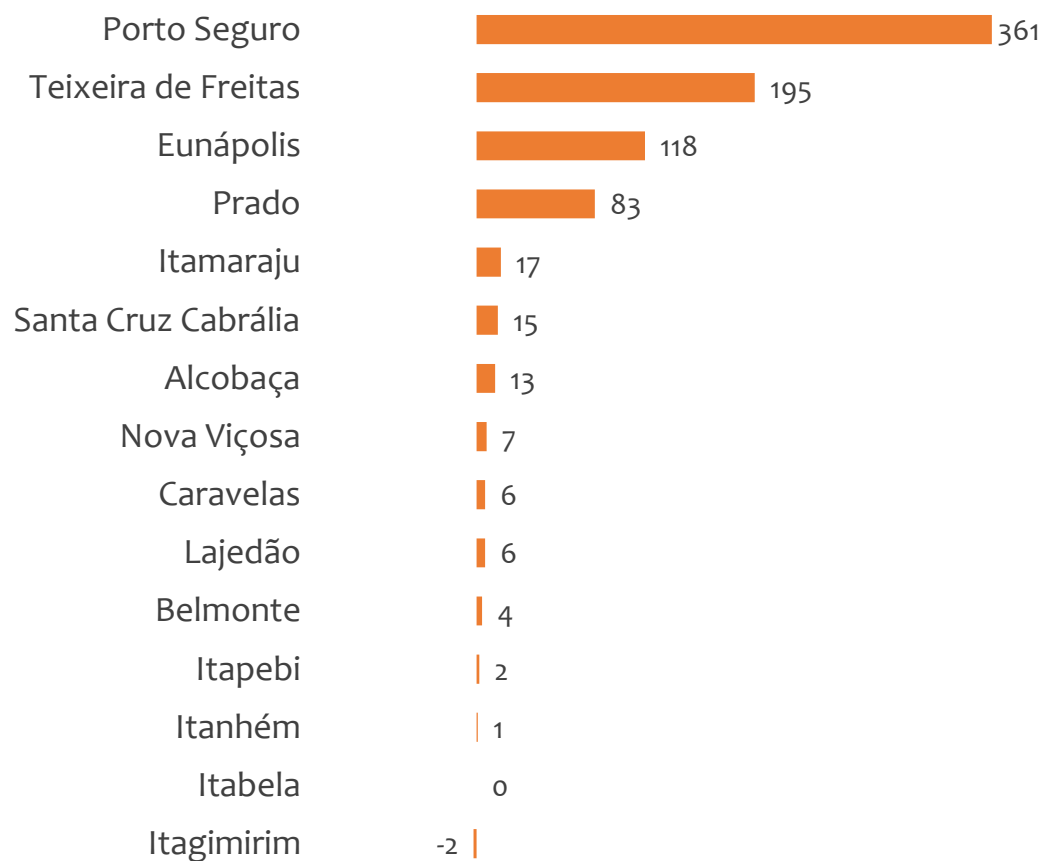
INDÚSTRIA	Saldo Mensal MPE
Fabricação de águas Envasadas	9
Serrarias com Desdobramento de Madeira em Bruto	8
Serviços de Tratamento e Revestimento em Metais	7
Fabricação de álcool	6
Fabricação de Esquadrias de Metal	6
Fabricação de Aguardente de Cana-De-Açúcar	4
Aparelhamento de Placas e Execução de Trabalhos em Mármore, Granito, Ardósia e Outras Pedras	4
Fabricação de Intermediários para Fertilizantes	4
Manutenção e Reparação de Geradores, Transformadores e Motores Elétricos	3

CONSTRUÇÃO	Saldo Mensal MPE
Construção de Edifícios	6
Preparação de Canteiro e Limpeza de Terreno	5
Construção de Obras-De-Arte Especiais	4
Outras Obras de Engenharia Civil não Especificadas Anteriormente	3
Instalação e Manutenção de Sistemas Centrais de Ar Condicionado, de Ventilação e Refrigeração	1
Montagem e Desmontagem de Andaimos e Outras Estruturas Temporárias	0
Instalação e Manutenção Elétrica	0
Serviços de Pintura de Edifícios em Geral	0
Serviços de Preparação do Terreno não Especificados Anteriormente	0

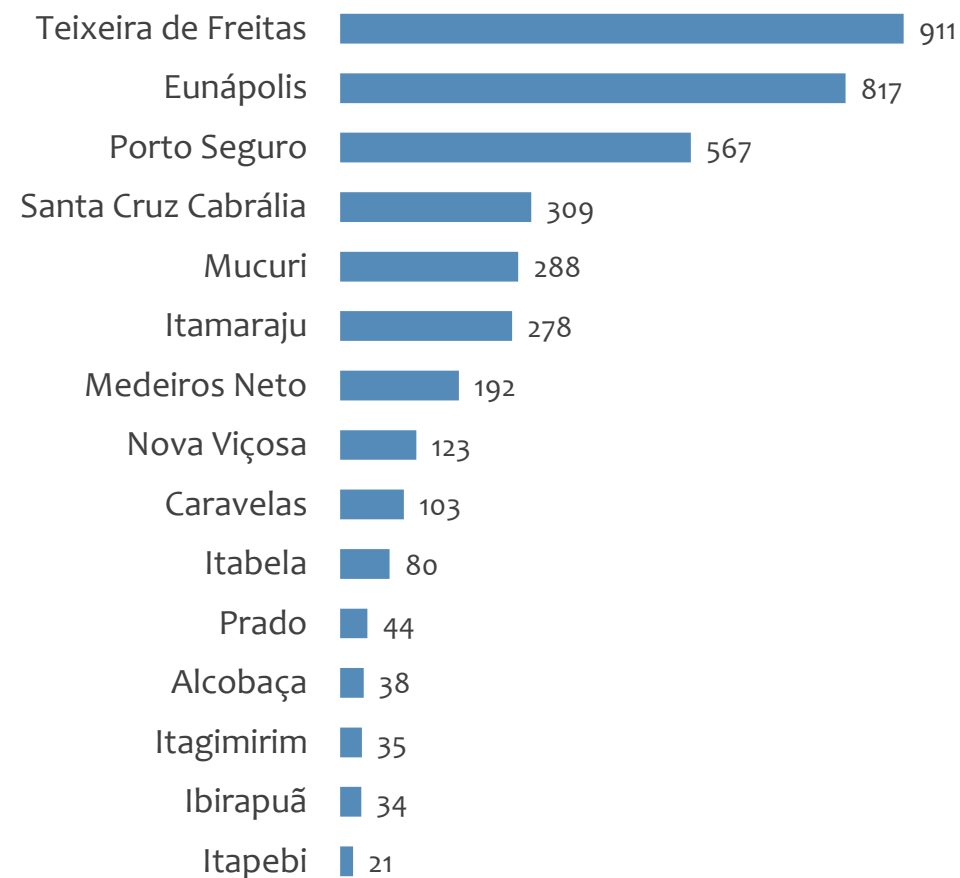


Saldo MPE de empregos formais, UR TEIXEIRA DE FREITAS, Ranking de SALDO MPE por MUNICÍPIO

Resultado MENSAL | Nov/23



Resultado ACUMULADO | Jan a Nov/23



UNIDADE REGIONAL VITÓRIA DA CONQUISTA

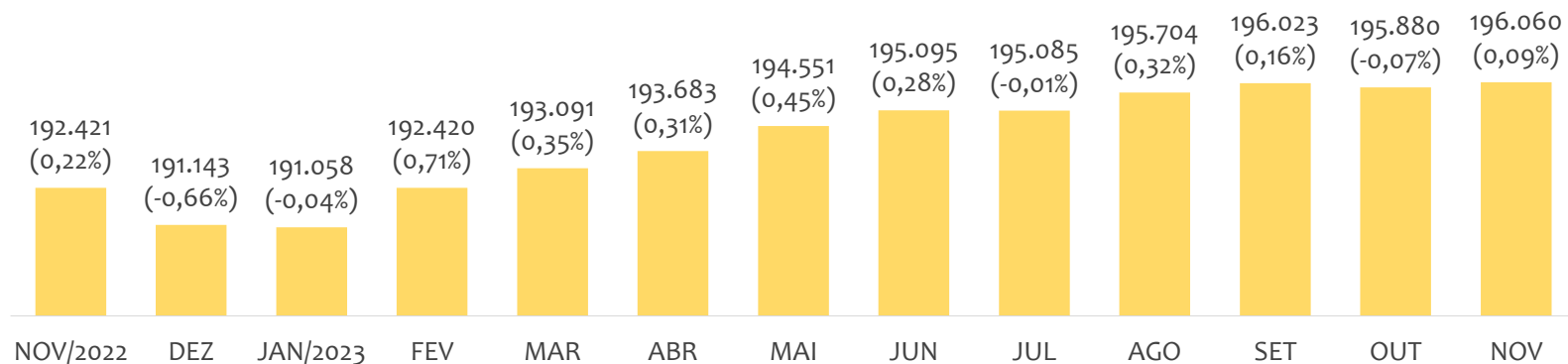
ESTATÍSTICAS MENSAS DO EMPREGO FORMAL

EMPREGO FORMAL | UR VITÓRIA DA CONQUISTA

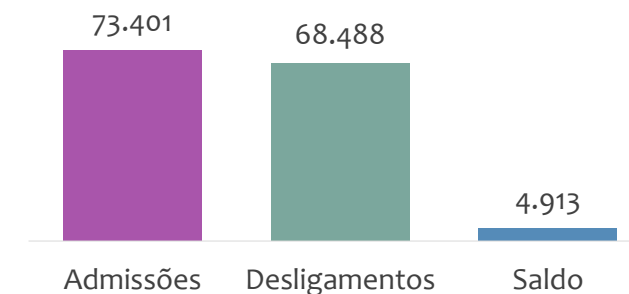
Novembro
2023

ESTOQUE MENSAL, ADMISSÕES, DESLIGAMENTOS E SALDOS MENSUAIS E ACUMULADO

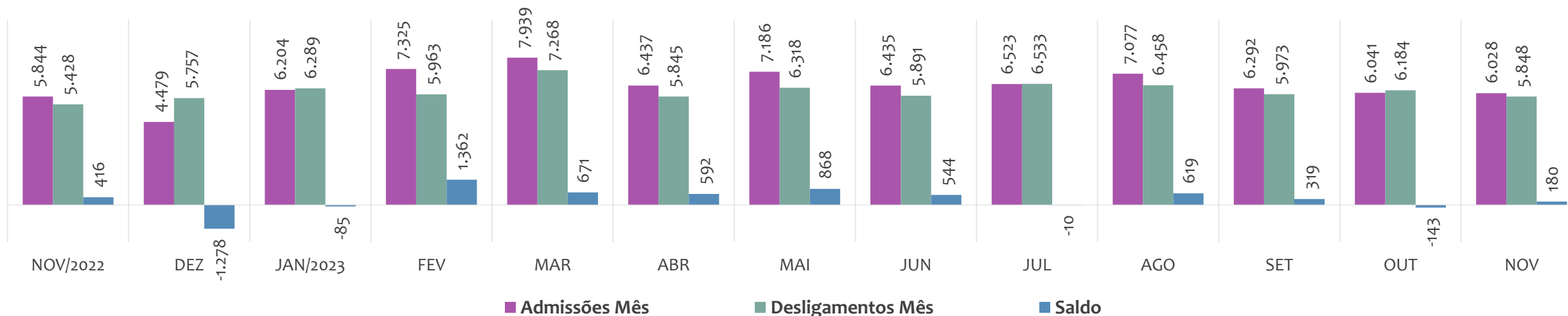
Estoque de empregos e variação relativa em relação ao mês anterior, ÚLTIMOS 13 MESES



Admissões, desligamentos e saldo de empregos formais, ACUMULADO 2023



Admissões, desligamentos e saldo de empregos formais, ÚLTIMOS 13 MESES



EMPREGO FORMAL | UNIDADE REGIONAL VITÓRIA DA CONQUISTA

ESTOQUE ATUAL, ADMISSÕES, DESLIGAMENTOS E SALDO ACUMULADOS NO ANO POR MUNICÍPIO

Novembro
2023

ESTOQUE

RANKING 10 PRIMEIROS

MUNICÍPIO	ESTOQUE
1º Vitória da Conquista	72.963
2º Jequie	22.386
3º Itapetinga	15.125
4º Brumado	13.739
5º Guanambi	11.094
6º Caetite	4.955
7º Ipiau	4.476
8º Itambe	3.237
9º Cacule	2.967
10º Pocos	2.768

RANKING 10 ÚLTIMOS

MUNICÍPIO	ESTOQUE
74º Planaltino	102
75º Nova Itarana	100
76º Contendas do Sincor	99
77º Nova Ibia	97
78º Guajeru	83
79º Apuarema	79
80º Pindai	78
81º Cravolandia	74
82º Irajuba	69
83º Bom Jesus da Serra	14

ADMISSÕES

RANKING 10 PRIMEIROS

MUNICÍPIO	ADMISSÕES
1º Vitória da Conquista	29.712
2º Jequie	8.035
3º Brumado	6.323
4º Itapetinga	4.045
5º Guanambi	3.937
6º Ipiau	1.883
7º Caetite	1.803
8º Barra do Choca	1.626
9º Itambe	1.224
10º Maracas	1.181

RANKING 10 ÚLTIMOS

MUNICÍPIO	ADMISSÕES
74º Mirante	33
75º Bom Jesus da Serra	32
76º Contendas do Sincor	31
77º Aiquara	29
78º Nova Itarana	29
79º Planaltino	26
80º Itamari	25
81º Nova Ibia	25
82º Piripa	24
83º Guajeru	15

DESLIGAMENTOS

RANKING 10 PRIMEIROS

MUNICÍPIO	DESLIGAMENTOS
1º Vitória da Conquista	27.649
2º Jequie	7.358
3º Brumado	7.007
4º Itapetinga	3.354
5º Guanambi	3.340
6º Caetite	2.222
7º Ipiau	1.657
8º Barra do Choca	1.581
9º Maracas	1.018
10º Jaguaquara	805

RANKING 10 ÚLTIMOS

MUNICÍPIO	DESLIGAMENTOS
74º Piripa	32
75º Lajedo do Tabocal	31
76º Planaltino	31
77º Contendas do Sincor	25
78º Irajuba	24
79º Itamari	23
80º Guajeru	22
81º Cravolandia	21
82º Nova Itarana	21
83º Presidente Janio Qu	19

SALDO DE EMPREGOS

RANKING 10 PRIMEIROS

MUNICÍPIO	SALDO
1º Vitória da Conquista	2.063
2º Itapetinga	691
3º Jequie	677
4º Guanambi	597
5º Urandi	495
6º Itambe	422
7º Lafaiete Coutinho	260
8º Itagiba	250
9º Ipiau	226
10º Maracas	163

RANKING 10 ÚLTIMOS

MUNICÍPIO	SALDO
74º Condeuba	-50
75º Potiragua	-52
76º Aracatu	-73
77º Itororo	-77
78º Dom Basilio	-92
79º Bom Jesus da Serra	-101
80º Pindai	-128
81º Itarantim	-230
82º Caetite	-419
83º Brumado	-684

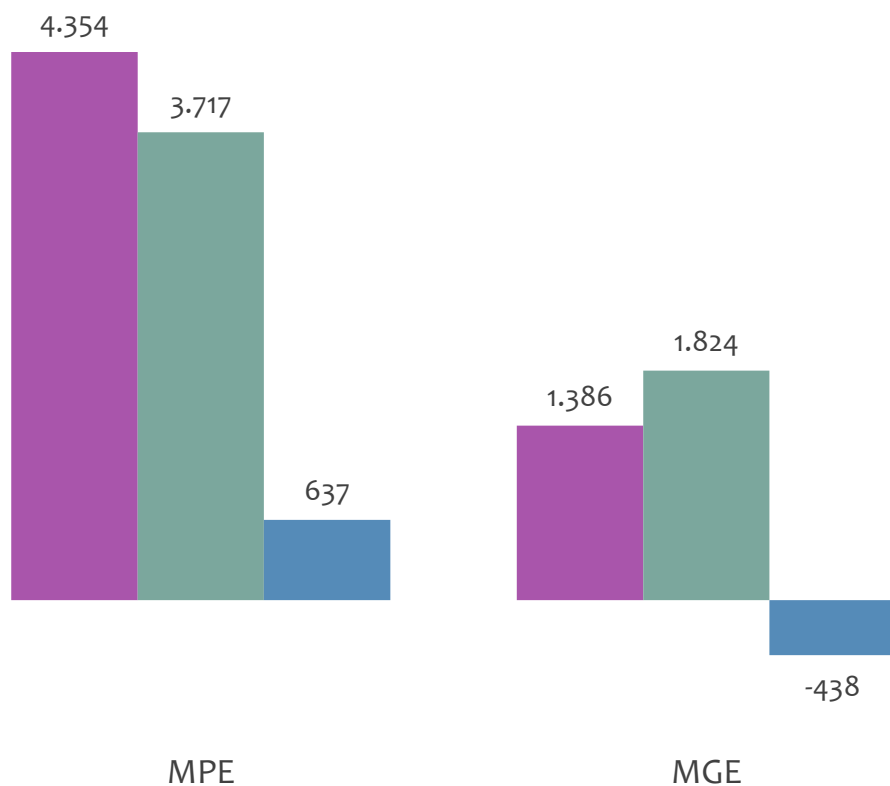


EMPREGO FORMAL POR PORTE | UR VITÓRIA DA CONQUISTA

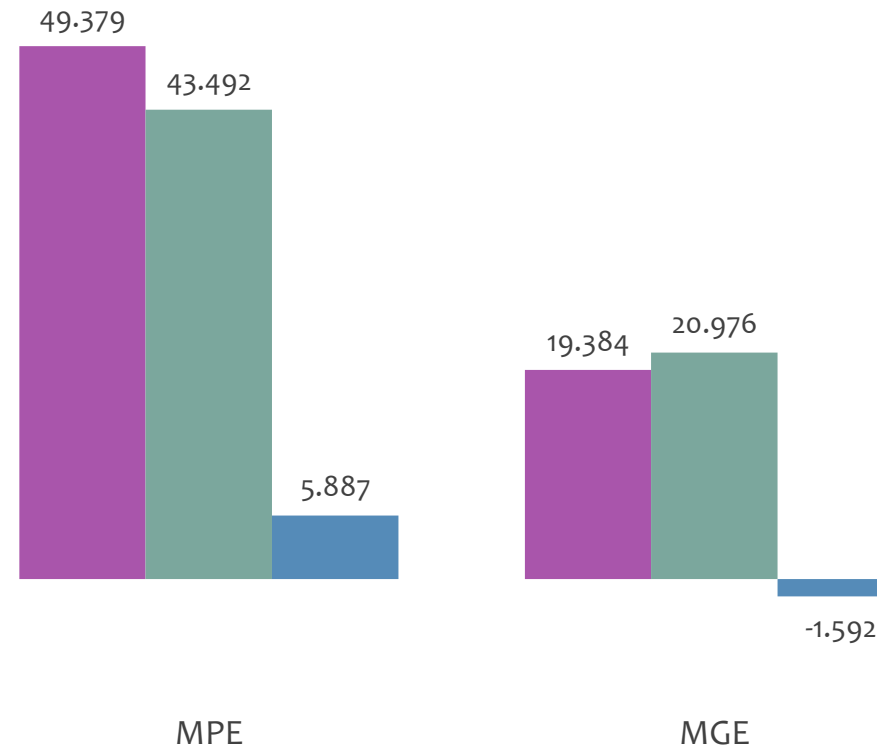
ADMISSÕES, DESLIGAMENTOS E SALDO MENSAL E ACUMULADO NO ANO POR PORTE

Admissões, desligamentos e saldo de empregos formais, UR VITÓRIA DA CONQUISTA por PORTE

Resultado MENSAL | Nov/23



Resultado ACUMULADO | Jan a Nov/23

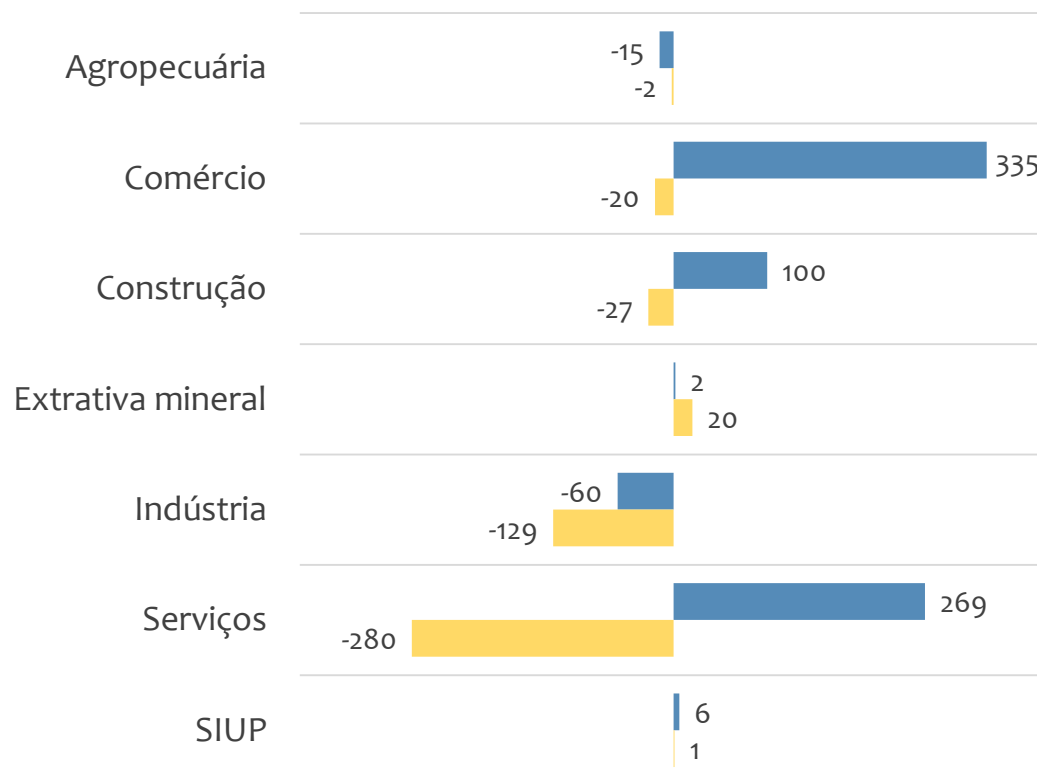


■ Admissões ■ Desligamentos ■ Saldo

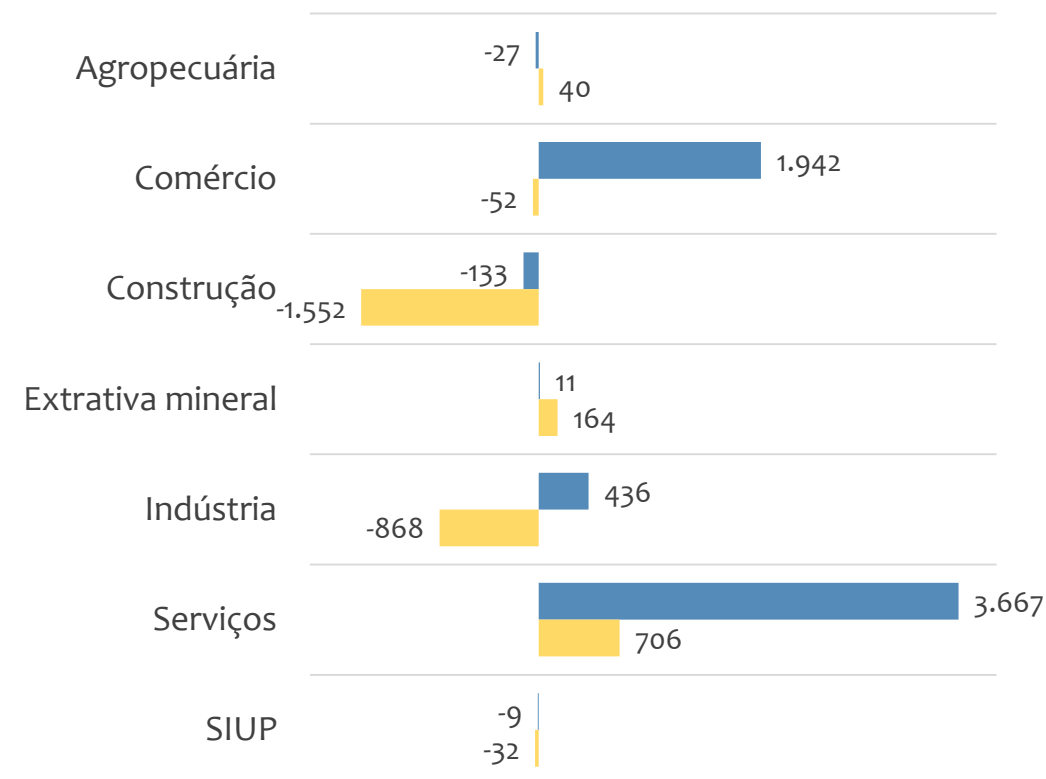


Saldo de empregos formais, UR VITÓRIA DA CONQUISTA por PORTE e SETOR

Resultado MENSAL | Nov/23



Resultado ACUMULADO | Jan a Nov/23



MGE

MPE



EMPREGO FORMAL POR PORTE | UR VITÓRIA DA CONQUISTA

ADMISSÕES, DESLIGAMENTOS E SALDO MENSAL E ACUMULADO NO ANO POR ATIVIDADE

Admissões, desligamentos e saldo de empregos, UR VITÓRIA DA CONQUISTA, Ranking de SALDO MENSAL MPE por ATIVIDADE


Atividade	RESULTADO MENSAL MPE			RESULTADO ANUAL Jan a Nov/23 MPE		
	Admissões	Demissões	Saldo	Admissões	Demissões	Saldo
Totais	4.354	3.717	637	49.379	43.492	5.887
Comércio Atacadista de Mercadorias em Geral, com Predominância de Produtos Alimentícios	220	18	202	628	167	461
Serviços de Engenharia	182	62	120	1.094	548	546
Construção de Edifícios	254	199	55	3.869	4.038	-169
Comércio Varejista de Artigos do Vestuário e Acessórios	136	97	39	1.230	1.285	-55
Outras Obras de Acabamento da Construção	61	28	33	276	223	53
Outras Atividades de Serviços Prestados Principalmente às Empresas não Especificadas Anteriormente	49	19	30	415	235	180
VERIFICAR	0	0	0	0	0	0
Fabricação de Esquadrias de Metal	46	26	20	385	265	120



EMPREGO FORMAL POR PORTE | UR VITÓRIA DA CONQUISTA

ADMISSÕES, DESLIGAMENTOS E SALDO MENSAL E ACUMULADO NO ANO POR ATIVIDADE

Admissões, desligamentos e saldo de empregos, UR VITÓRIA DA CONQUISTA, Ranking de SALDO ANUAL MPE por ATIVIDADE

Atividade	RESULTADO MENSAL MPE			RESULTADO ANUAL Jan a Nov/23 MPE		
	Admissões	Demissões	Saldo	Admissões	Demissões	Saldo
Totais	4.354	3.717	637	49.379	43.492	5.887 
Serviços de Engenharia	182	62	120	1.094	548	546
Comércio Atacadista de Mercadorias em Geral, com Predominância de Produtos Alimentícios	220	18	202	628	167	461
Transporte Rodoviário de Carga, Exceto Produtos Perigosos e Mudanças, Intermunicipal, Interestadual e Internacional	78	71	7	1.182	897	285
Comércio Varejista de Produtos Farmacêuticos, sem Manipulação de Fórmulas	89	113	-24	1.169	926	243
Outras Atividades de Serviços Prestados Principalmente às Empresas não Especificadas Anteriormente	49	19	30	415	235	180
Comércio Varejista de Combustíveis para Veículos Automotores	72	69	3	793	629	164
Restaurantes e Similares	112	102	10	1.319	1.160	159
Educação Infantil - Pré-Escola	13	11	2	335	184	151



SALDO MENSAL POR SETOR E ATIVIDADE

Ranking de SALDO MENSAL MPE por SETOR e ATIVIDADE, UR VITÓRIA DA CONQUISTA

AGROPECUÁRIA	Saldo Mensal MPE
Atividades de Pós-Colheita	11
Extração de Madeira em Florestas Plantadas	2
Criação de Frangos para Corte	1
Criação de Bovinos, Exceto para Corte e Leite	1
Cultivo de Cacau	1
Cultivo de Manga	1
Produção de Ovos	0
Cultivo de Eucalipto	0
Criação de Equínos	0

EXTRATIVA MINERAL	Saldo Mensal MPE
Extração e Britamento de Pedras e Outros Materiais para Construção e Beneficiamento Associado	3
Extração de Areia, Cascalho ou Pedregulho e Beneficiamento Associado	2
Atividades de Apoio à Extração de Minerais Não-Metálicos	2
Extração de Calcário e Dolomita e Beneficiamento Associado	1
Extração de Quartzo	0
Extração de Minério de Manganês	0
Extração de Minérios de Cobre, Chumbo, Zinco e Outros Minerais Metálicos Não-Ferrosos não Especificados Anteriormente	0
Extração de Minério de Níquel	0
Extração de Grafita	0



SALDO MENSAL POR SETOR E ATIVIDADE

Ranking de SALDO MENSAL MPE por SETOR e ATIVIDADE, UR VITÓRIA DA CONQUISTA

COMÉRCIO	Saldo Mensal MPE
Comércio Atacadista de Mercadorias em Geral, com Predominância de Produtos Alimentícios	202
Comércio Varejista de Artigos do Vestuário e Acessórios	39
Comércio Varejista de Calçados	30
Comércio Varejista de Outros Artigos de Uso Doméstico não Especificados Anteriormente	19
Comércio Varejista de Artigos de óptica	16
Comércio Atacadista de Produtos Alimentícios em Geral	14
Padaria e Confeitaria com Predominância de Revenda	11
Comércio a Varejo de Peças e Acessórios Novos para Veículos Automotores	11
Comércio Atacadista de Cosméticos e Produtos de Perfumaria	11

SERVIÇOS	Saldo Mensal MPE
Serviços de Engenharia	120
Outras Atividades de Serviços Prestados Principalmente às Empresas não Especificadas Anteriormente	30
Incorporação de Empreendimentos Imobiliários	19
Serviços de Manutenção e Reparação Mecânica de Veículos Automotores	14
Fornecimento e Gestão de Recursos Humanos para Terceiros	14
Atividades de Condicionamento Físico	11
Restaurantes e Similares	10
Serviços Combinados de Escritório e Apoio Administrativo	10
Loteamento de Imóveis Próprios	10



SALDO MENSAL POR SETOR E ATIVIDADE

Ranking de SALDO MENSAL MPE por SETOR e ATIVIDADE, UR VITÓRIA DA CONQUISTA

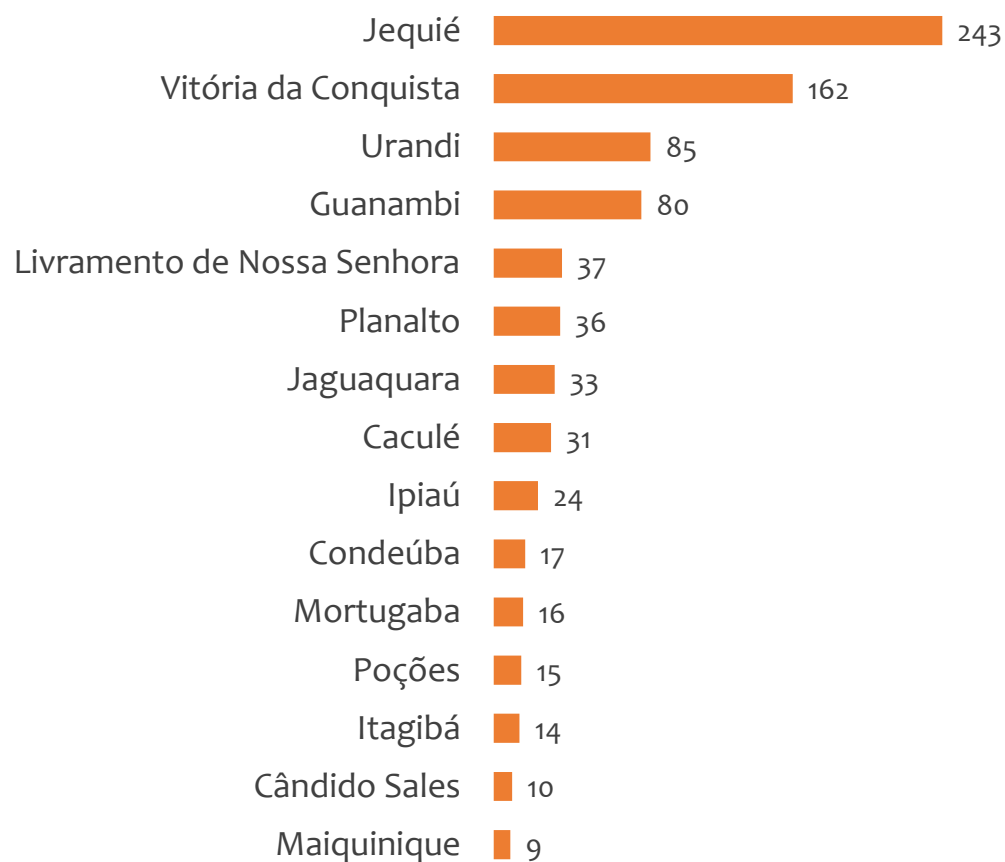
INDÚSTRIA	Saldo Mensal MPE
Fabricação de Esquadrias de Metal	20
Confecção de Peças do Vestuário, Exceto Roupas Íntimas e as Confeccionadas Sob Medida	12
Fabricação de Embalagens de Material Plástico	11
Serviços de Montagem de Móveis de Qualquer Material	9
Serviços de Tratamento e Revestimento em Metais	7
Fabricação de Artigos de Serralheria, Exceto Esquadrias	7
Fabricação de Artefatos de Material Plástico para Outros Usos não Especificados Anteriormente	5
Fabricação de Artefatos de Material Plástico para Usos Industriais	5
Confecção de Roupas Íntimas	4

CONSTRUÇÃO	Saldo Mensal MPE
Construção de Edifícios	55
Outras Obras de Acabamento da Construção	33
Obras de Urbanização - Ruas, Praças e Calçadas	15
Administração de Obras	13
Instalação e Manutenção Elétrica	12
Construção de Estações e Redes de Telecomunicações	6
Obras de Terraplenagem	4
Construção de Redes de Transportes por Dutos, Exceto para água e Esgoto	4
Instalação e Manutenção de Sistemas Centrais de Ar Condicionado, de Ventilação e Refrigeração	3

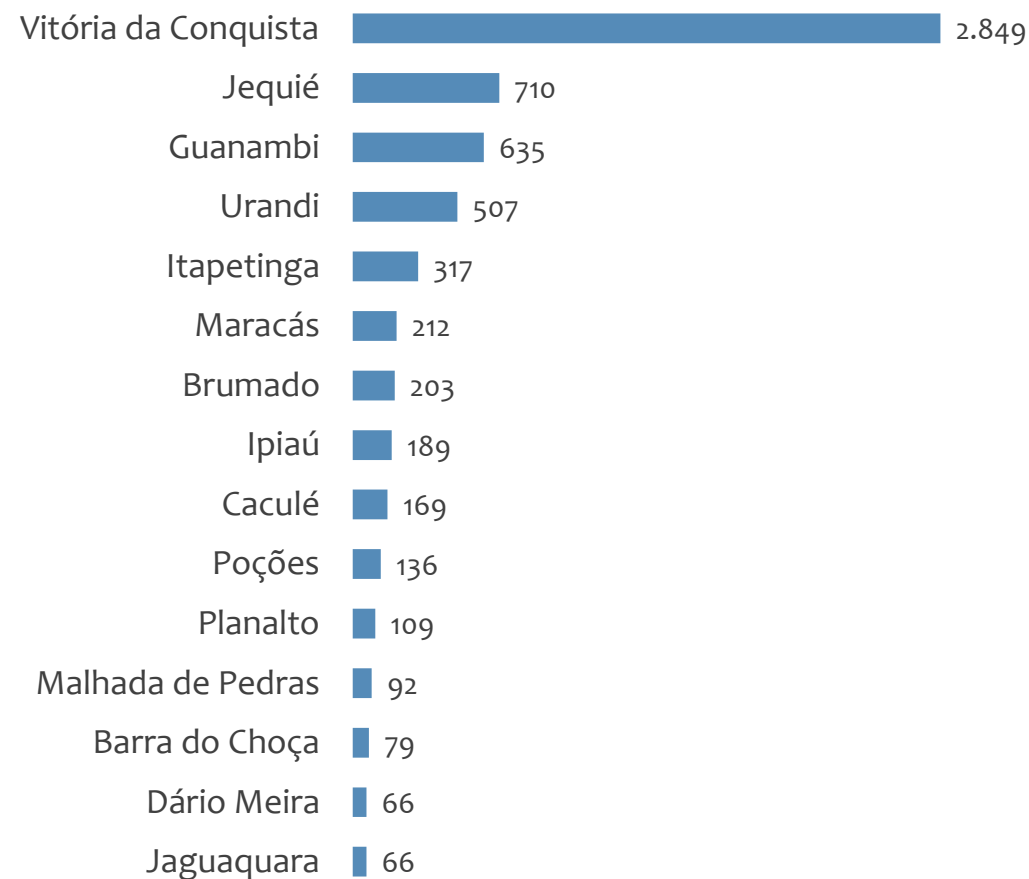


Saldo MPE de empregos formais, UR VITÓRIA DA CONQUISTA, Ranking de SALDO MPE por MUNICÍPIO

Resultado MENSAL | Nov/23



Resultado ACUMULADO | Jan a Nov/23



ANÁLISE DO NOVO CAGED

© 2023. Serviço Brasileiro de Apoio às Micro e Pequenas Empresas - SEBRAE

TODOS OS DIREITOS RESERVADOS

A reprodução não autorizada desta publicação, no todo ou em parte, constitui violação dos direitos autorais (Lei nº 9.610).

INFORMAÇÕES E CONTATOS

Serviço Brasileiro de Apoio às Micro e Pequenas Empresas – SEBRAE

Unidade de Gestão Estratégica

Rua Arthur de Azevedo Machado, nº 1225, Edifício Civil Towers,
Torre Cirrus, 22º andar, Costa Azul, Salvador - BA, 41770-790

Telefone (71) 3320-44471

E-mail: uge.sebrae@ba.sebrae.com.br

PRESIDENTE DO CONSELHO DELIBERATIVO ESTADUAL

Humberto Miranda Oliveira

DIRETORIA DA SUPERINTENDÊNCIA

Jorge Khoury

DIRETORIA TÉCNICA

Franklin Santos

DIRETORIA ADMINISTRATIVA E FINANCEIRA

Vitor Cesar Ribeiro Lopes

UNIDADE DE GESTÃO ESTRATÉGICA

GERENTE

Frutos Gonzalez Dias Neto

GERENTE ADJUNTA

Isabel de Cássia Santos Ribeiro

EQUIPE TÉCNICA

Anderson dos Santos Teixeira

Fernando Edmar de Oliveira Silva

Ludmila Ribeiro Cruz Santos

Amanda dos Santos Medeiros

Amanda Cristina Ribeiro da Silva Vieira