



ESTATÍSTICAS MENSAIS DO EMPREGO FORMAL

ANÁLISE DO NOVO CAGED

Novembro/2022

BRASIL | REGIÃO NORDESTE | BAHIA | REGIONAIS



MUDANÇAS DO NOVO CAGED

O Ministério da Economia identificou a falta de prestação das informações sobre admissões e demissões por parte das empresas, o que inviabilizou a consolidação dos dados do Cadastro Geral de Empregados e Desempregados (Caged).

A partir de janeiro de 2020, o uso do Sistema do Caged foi substituído pelo Sistema de Escrituração Digital das Obrigações Fiscais, Previdenciárias e Trabalhistas (eSocial) para parte das empresas. Permanece a obrigatoriedade de envio das informações por meio do Caged apenas para órgãos públicos e organizações internacionais que contratam celetistas. Embora a maior parte das empresas esteja obrigada a declarar o eSocial, muitas deixaram de prestar informações de desligamentos a este sistema. Para viabilizar a divulgação das estatísticas do emprego formal durante esse período de transição, foi feita a imputação de dados de outras fontes.

O Novo Caged é composto por informações captadas dos sistemas eSocial, Caged e Empregador Web. O eSocial foi instituído pelo Decreto nº 8.373, de 11 de dezembro de 2014, com o objetivo de unificar e simplificar a prestação de informações relativas a trabalhadores e empresas, bem como o cumprimento de obrigações fiscais, previdenciárias e trabalhistas. Quanto ao Empregador Web, é um sistema de uso obrigatório para o preenchimento de Requerimento de Seguro-Desemprego/Comunicação de Dispensa de trabalhadores dispensados involuntariamente de pessoa jurídica ou pessoa física a ela equiparada.



INTRODUÇÃO

Após o NOVO CAGED e com o objetivo de dar continuidade ao acompanhamento da geração de empregos no Brasil, por meio da publicação deste relatório, o Sebrae Bahia formulou mudanças na metodologia e na elaboração do mesmo.

Os novos dados são apresentados nos níveis de BRASIL, região NORDESTE, BAHIA e REGIONAIS do SEBRAE/BA, apresentando resultados por períodos, atividades econômicas e por município, permitindo o acompanhamento das admissões, desligamentos e saldo de empregos formais durante o período de análise.

Os dados referentes aos valores acumulados deste relatório são iguais a soma dos meses do ano, pois os dados do NOVO CAGED foram coletados com ajustes.



PRINCIPAIS RESULTADOS

Novembro
2022

CONSIDERANDO OS SALDOS ACUMULADOS NO ANO 2022

BRASIL

- ▶ No resultado geral do BRASIL, o saldo de empregos foi de 2.466.377;
- ▶ A atividade econômica com melhor resultado foi SERVIÇOS (saldo de 1.362.825) e a atividade com pior resultado foi AGRONEGÓCIO (saldo de 101.425);
- ▶ Em relação às regiões brasileiras, todas obtiveram saldo positivo, sendo a região SUDESTE (1.191.630) com o melhor resultado e a região NORTE (145.485) com o pior resultado;
- ▶ No nível dos estados, todos apresentaram saldo positivo: melhor resultado para SÃO PAULO (712.888) e pior resultado para AMAPÁ (6.735);
- ▶ Entre as capitais dos estados, todas apresentaram saldo positivo, sendo os extremos SÃO PAULO/SP (238.811) com o melhor saldo e PORTO VELHO/RO (4.221) com o pior saldo;
- ▶ Entre os 5.570 municípios brasileiros, 4.687 (84%) apresentaram saldo positivo. No ranking, SÃO PAULO/SP (238.811) apresenta o melhor resultado e INDIANOPOLIS/MG (-2.555) o pior resultado.

REGIÃO NORDESTE

- ▶ No resultado geral da região NORDESTE o saldo de empregos foi de 435.055, ocupando a 2ª colocação entre as 5 regiões brasileiras;
- ▶ A atividade econômica com melhor resultado foi COMÉRCIO (saldo de 21.627) e a atividade com pior resultado foi AGRONEGÓCIO (saldo de -4.141);
- ▶ No nível dos estados, 9 apresentaram saldo positivo: melhor resultado para BAHIA (136.204) e pior resultado para SERGIPE (12.906);
- ▶ Entre as capitais dos estados, foram 9 com saldo positivo, sendo os extremos FORTALEZA/CE (39.771) com o melhor saldo e ARACAJU/SE (6.105) com o pior saldo;
- ▶ Entre os 1.794 municípios da região, 1.413 (79%) apresentaram saldo positivo. No ranking, FORTALEZA/CE (39.771) apresenta o melhor resultado e SANTO ANTONIO DOS LOPES/MA (-1.578) o pior resultado.



PRINCIPAIS RESULTADOS

Novembro
2022

CONSIDERANDO OS SALDOS ACUMULADOS NO ANO 2022

BAHIA

- ▶ No resultado geral da BAHIA, o saldo de empregos foi de 136.204, ocupando a 1ª colocação entre os 9 estados da região NORDESTE e a 5ª colocação entre os 27 estados do BRASIL;
- ▶ Foram registradas 816.252 ADMISSÕES (1º na região NORDESTE e 8º no BRASIL) e 680.048 DESLIGAMENTOS (1º na região NORDESTE e 8º no BRASIL);
- ▶ A atividade econômica com melhor resultado foi COMÉRCIO (saldo de 5.017) e a atividade com pior resultado foi INDÚSTRIA (saldo de -1.665);
- ▶ Na capital, SALVADOR, foram registradas 249.109 ADMISSÕES e 210.766 DESLIGAMENTOS. O saldo de empregos formais foi de 38.343. Entre as capitais foi a 7º no BRASIL e 2º na região NORDESTE. Entre os municípios foi o 7º de 5.570 no BRASIL, 2º de 1.794 na região NORDESTE e 1º de 417 no estado da BAHIA;
- ▶ Entre os 417 municípios da BAHIA, 362 (87%) apresentaram saldo positivo. No ranking, SALVADOR (38.343) apresenta o melhor resultador e CORRENTINA (-469) o pior resultado.

REGIONAIS

- ▶ No ACUMULADO de janeiro a novembro/2022, entre as Regionais da BAHIA, 10 apresentaram saldo positivo. SALVADOR foi a regional de melhor saldo acumulado (61.794), enquanto que JACOBINA foi a regional com pior saldo acumulado de empregos formais (3.068).
- ▶ Apenas considerando o MÊS de NOVEMBRO/2022, entre as Regionais da BAHIA, 8 apresentaram saldo positivo. SALVADOR foi a regional de melhor saldo no MÊS (4.688), enquanto que JUAZEIRO foi a regional com pior saldo de empregos formais no MÊS (-2.479).
- ▶ Os municípios de melhor saldo acumulado em cada Regional foram: BARREIRAS (1º | Luis Eduardo Magalhaes, 3198), FEIRA DE SANTANA (1º | Feira de Santana, 7829), ILHÉUS (1º | Itabuna, 1962), IRECÊ (1º | Irece, 1095), JACOBINA (1º | Senhor do Bonfim, 549), JUAZEIRO (1º | Juazeiro, 2207), SALVADOR (1º | Salvador, 38343), SANTO ANTÔNIO DE JESUS (1º | Santo Antonio de Jesus, 1713), TEIXEIRA DE FREITAS (1º | Teixeira de Freitas, 1546), VITÓRIA DA CONQUISTA (1º | Vitoria da Conquista, 4545).



SUMÁRIO

| | |
|----|---------------------------|
| 7 | BRASIL |
| 24 | REGIÃO NORDESTE |
| 33 | BAHIA |
| 43 | UR SALVADOR |
| 45 | UR BARREIRAS |
| 47 | UR FEIRA DE SANTANA |
| 49 | UR ILHÉUS |
| 51 | UR JACOBINA |
| 53 | UR JUAZEIRO |
| 55 | UR SANTO ANTÔNIO DE JESUS |
| 57 | UR IRECÊ |
| 59 | UR TEIXEIRA DE FREITAS |
| 61 | UR VITÓRIA DA CONQUISTA |



BRASIL

ESTATÍSTICAS MENSAS DO EMPREGO FORMAL

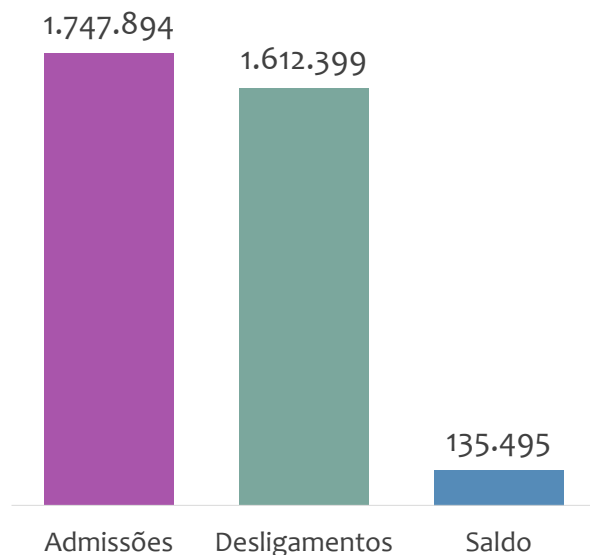


EMPREGO FORMAL | BRASIL

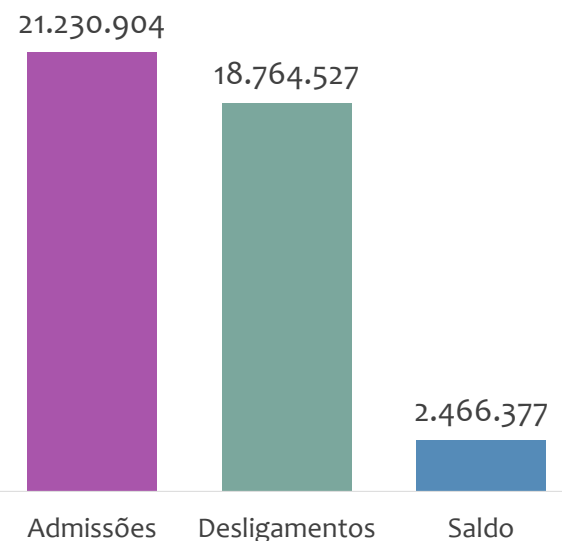
Novembro
2022

ADMISSÕES, DESLIGAMENTOS E SALDO NO MÊS ATUAL E ACUMULADO E ESTOQUE ATUAL


Admissões, desligamentos e saldo de empregos formais, BRASIL, NOVEMBRO/2022



Admissões, desligamentos e saldo de empregos formais, BRASIL, ACUMULADO 2022



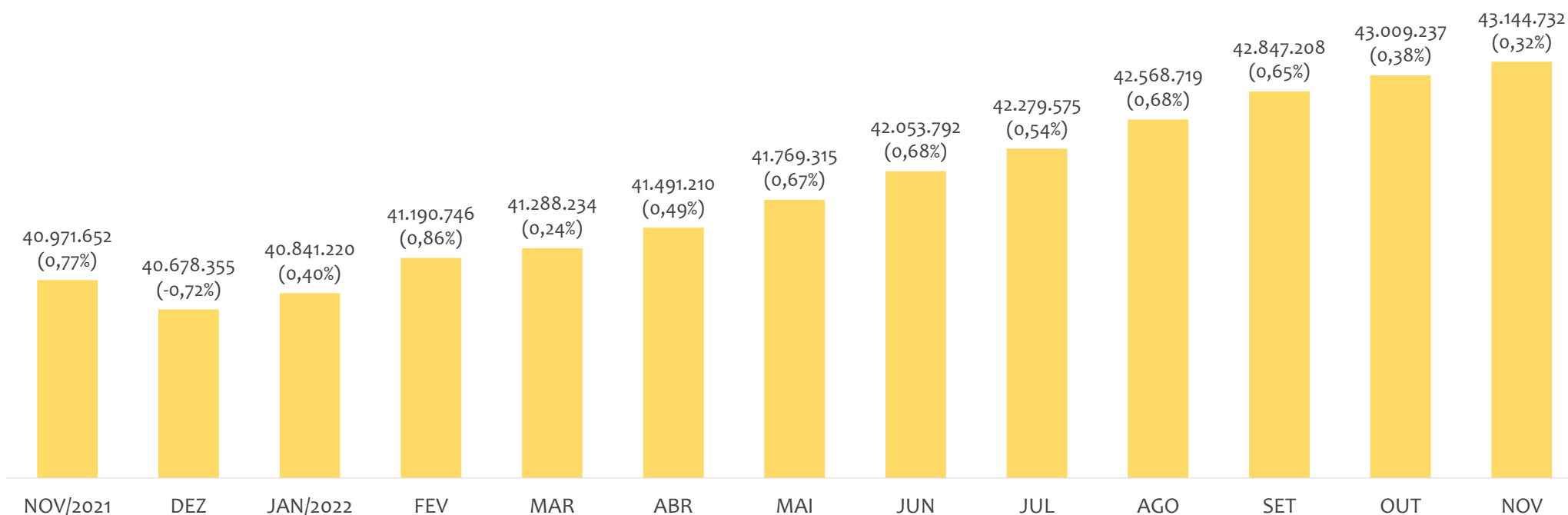
Estoque de empregos e variação relativa, BRASIL, NOVEMBRO/2022



No BRASIL, no mês de NOVEMBRO/2022, o saldo de empregos formais foi de 135.495. O saldo ACUMULADO no ano (janeiro a novembro) foi de 2.466.377. Neste mesmo período ACUMULADO, o total de admissões e de desligamentos foram, respectivamente, 21.230.904 e 18.764.527. O ESTOQUE de empregos no ano é de 43.144.732, crescimento de 0,32% em relação ao mês anterior.



Estoque de empregos e variação relativa em relação ao mês anterior, BRASIL, ÚLTIMOS 13 MESES



O estoque de empregos formais se refere ao total de contratos de trabalho vigentes no período analisado. A variação relativa é o percentual de aumento ou redução do estoque em relação ao período anterior.

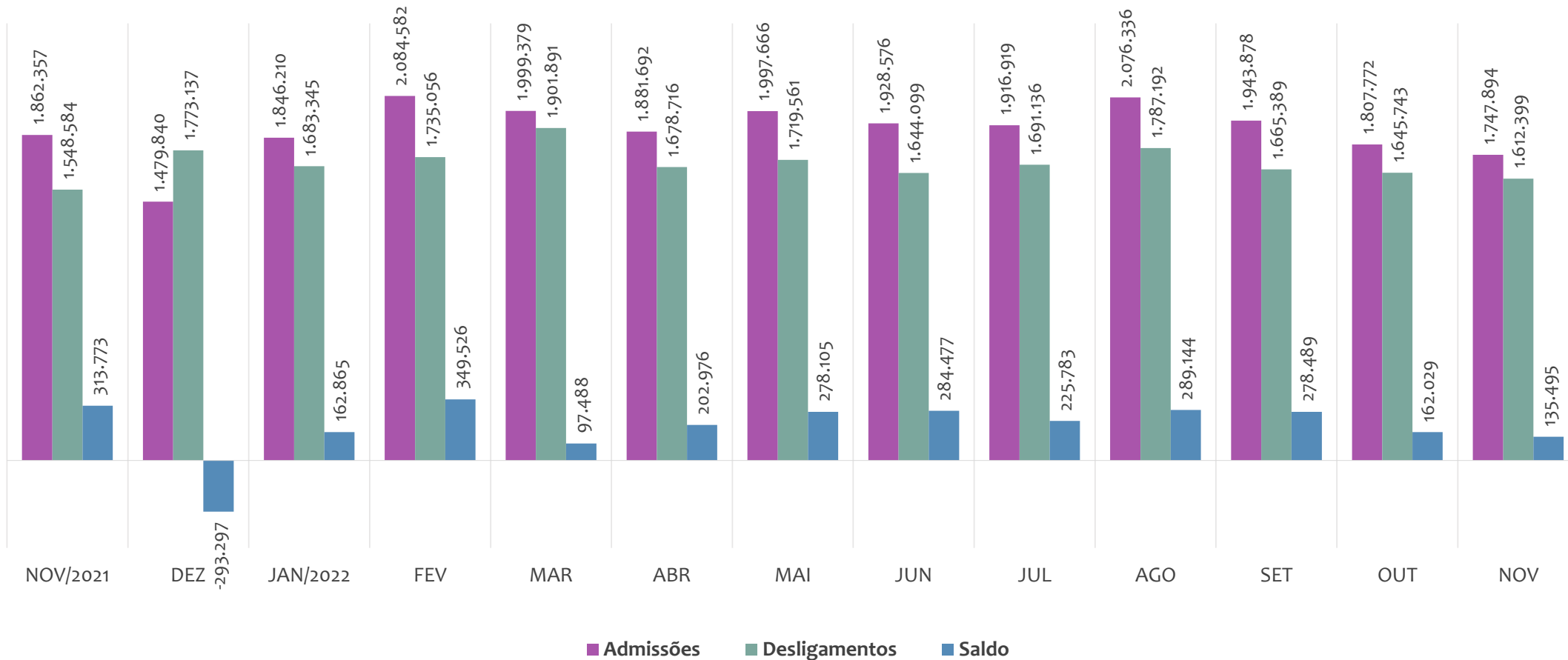


EMPREGO FORMAL | BRASIL

ADMISSÕES, DESLIGAMENTOS E SALDOS MENSAIS

Novembro
2022

Admissões, desligamentos e saldo de empregos formais, BRASIL, ÚLTIMOS 13 MESES

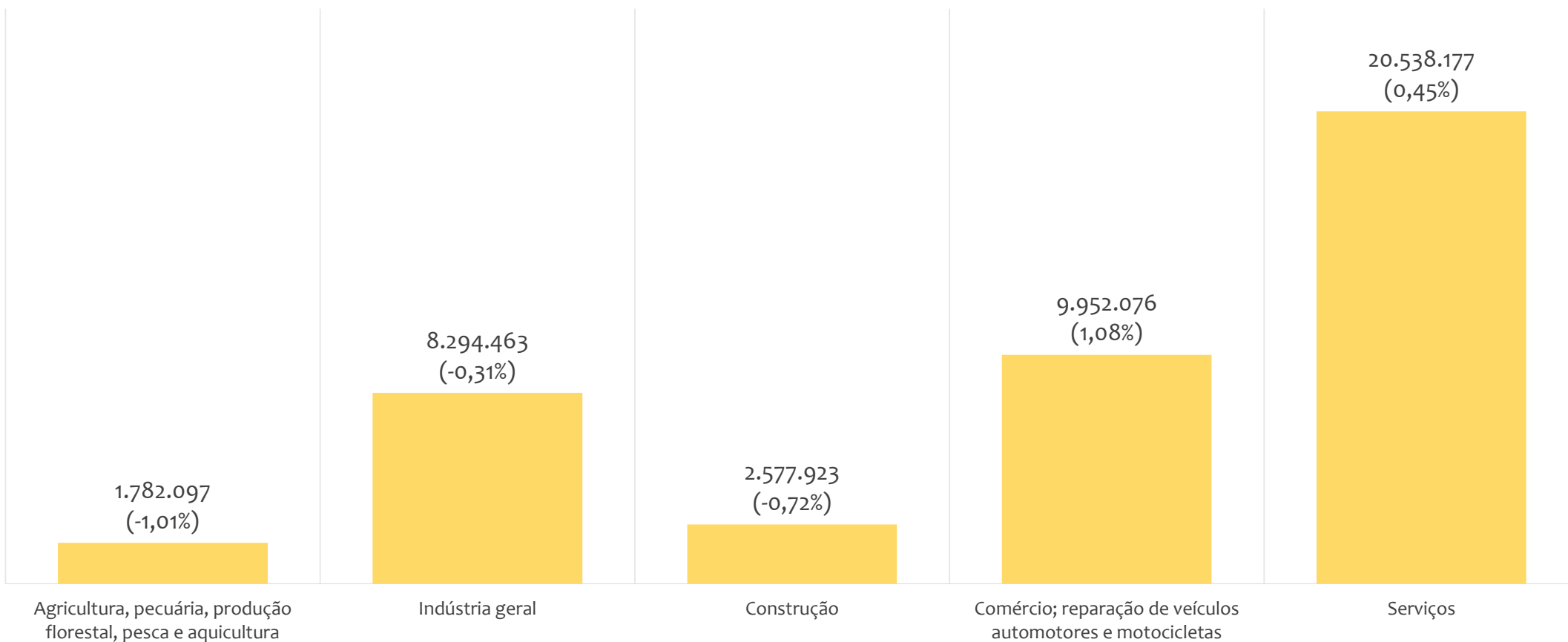


EMPREGO FORMAL | BRASIL

Novembro
2022

ESTOQUE DE EMPREGOS ATUAL POR ATIVIDADE ECONÔMICA

Estoque de empregos e variação relativa em relação ao mês anterior por atividade econômica, BRASIL, NOVEMBRO/2022

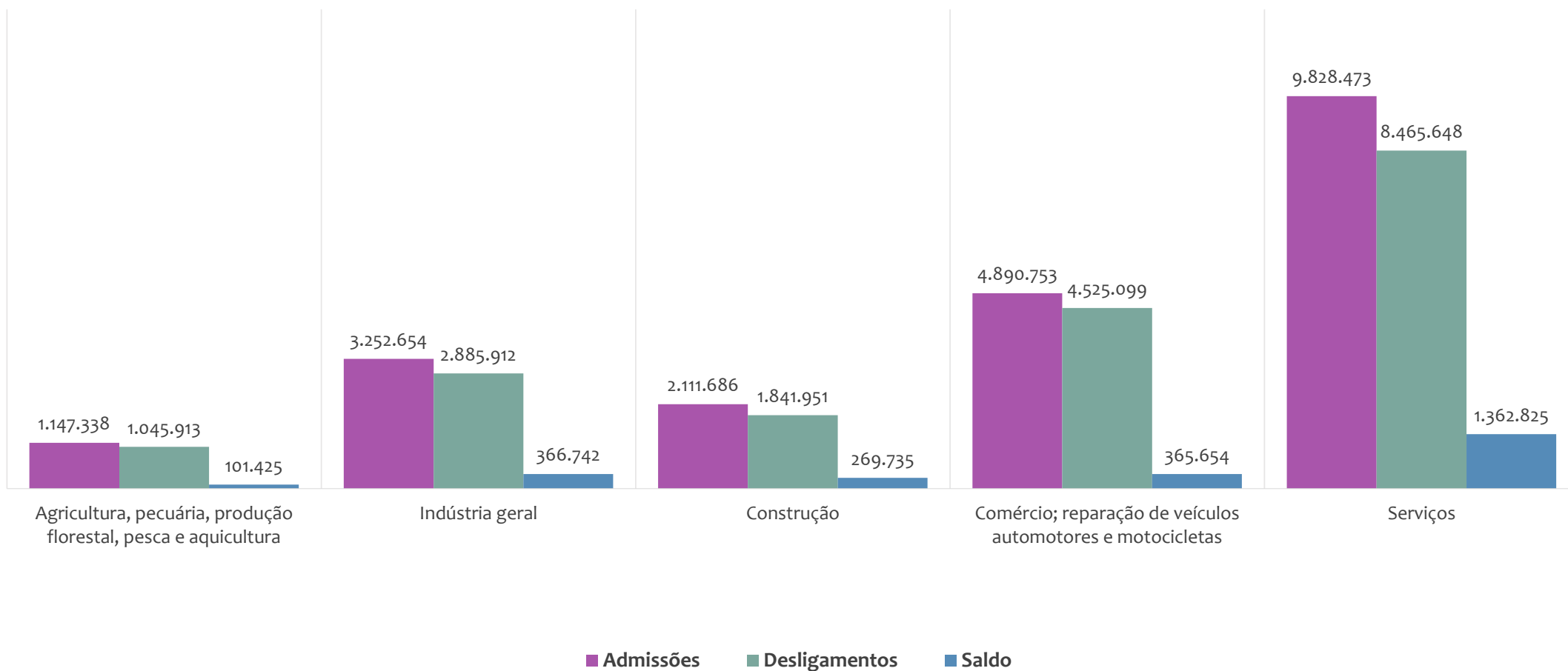


EMPREGO FORMAL | BRASIL

Novembro
2022

ADMISSÕES, DESLIGAMENTOS E SALDO ACUMULADOS NO ANO POR ATIVIDADE ECONÔMICA

Admissões, desligamentos e saldo de empregos formais por atividade econômica, BRASIL, ACUMULADO 2022

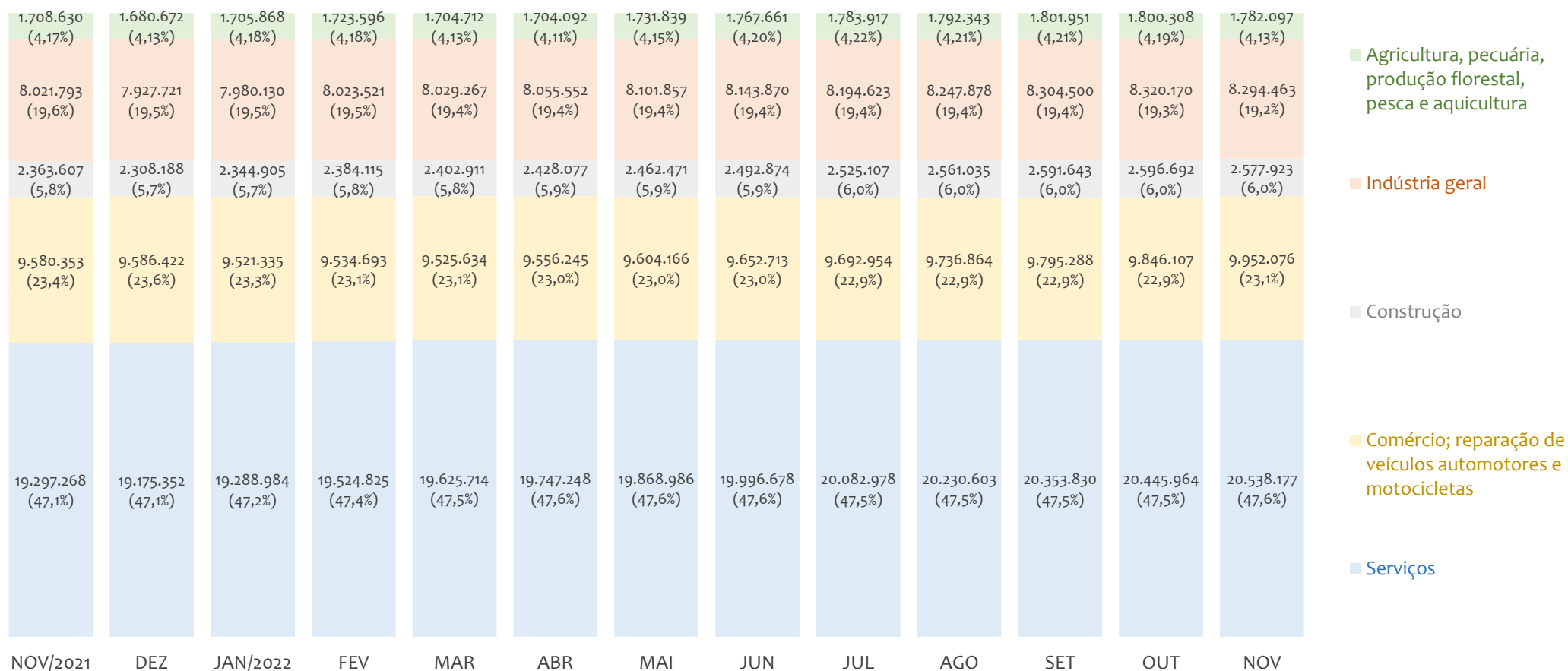


EMPREGO FORMAL | BRASIL

ESTOQUE DE EMPREGOS MENSAL POR ATIVIDADE ECONÔMICA

Novembro
2022

Participação do estoque de empregos das atividades econômicas, BRASIL, ÚLTIMOS 13 MESES

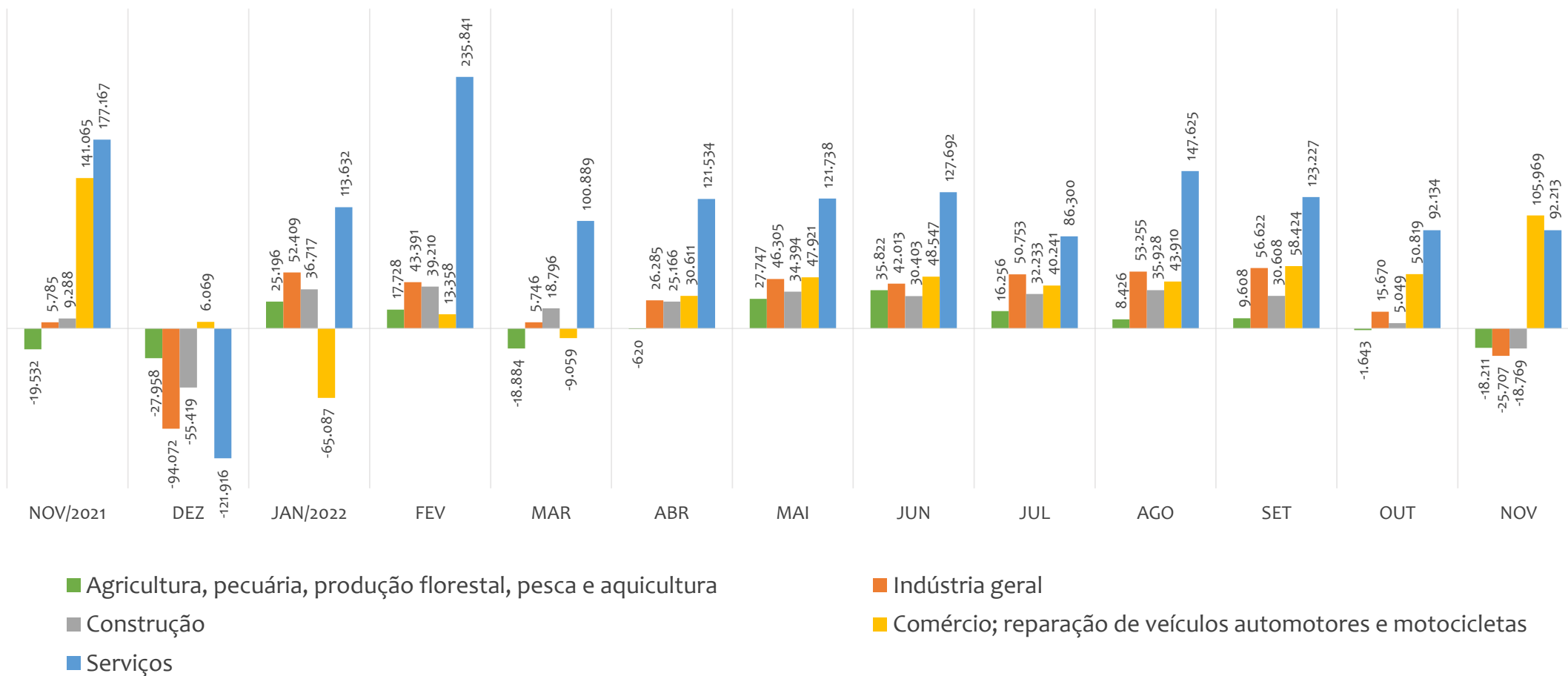


EMPREGO FORMAL | BRASIL

SALDOS MENSAIS POR ATIVIDADE ECONÔMICA

Novembro
2022

Saldo de empregos formais por atividade econômica, BRASIL, ÚLTIMOS 13 MESES

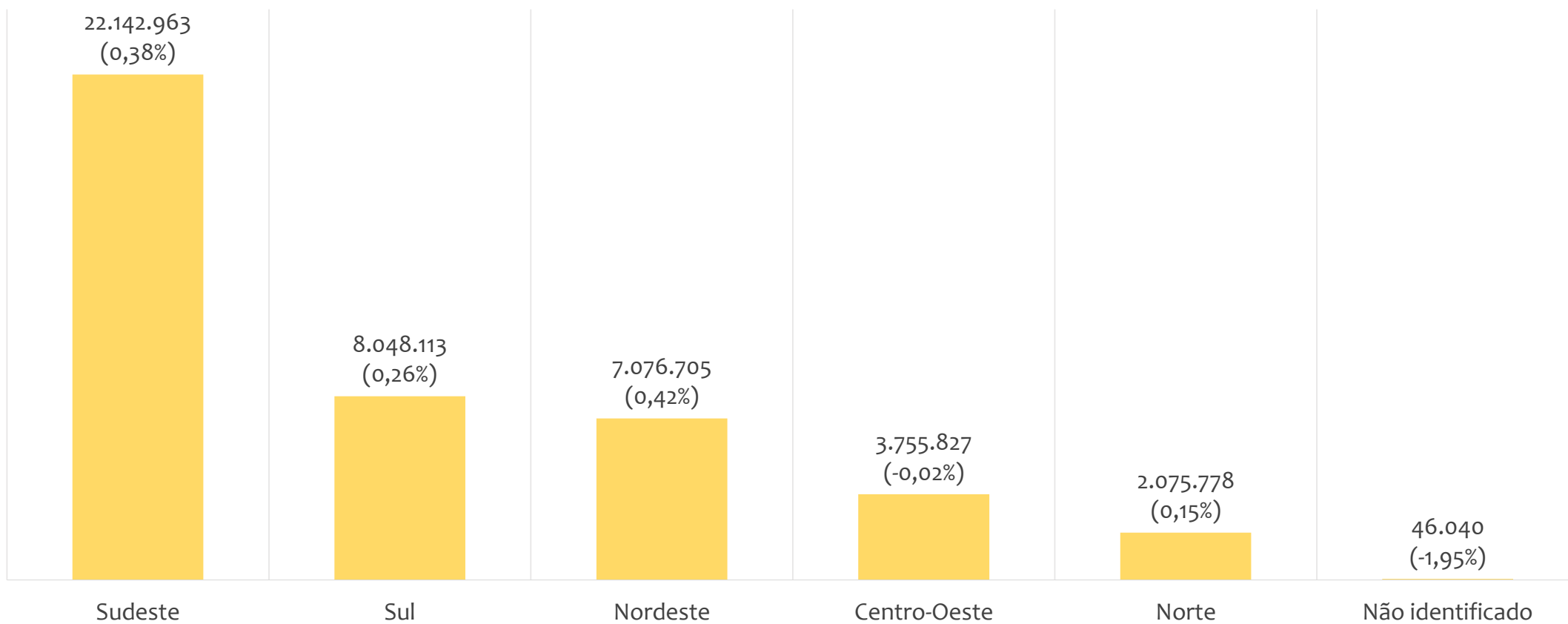


EMPREGO FORMAL | BRASIL

ESTOQUE DE EMPREGOS ATUAL POR REGIÃO

Novembro
2022

Estoque de empregos e variação relativa em relação ao mês anterior, BRASIL por REGIÃO, NOVEMBRO/2022

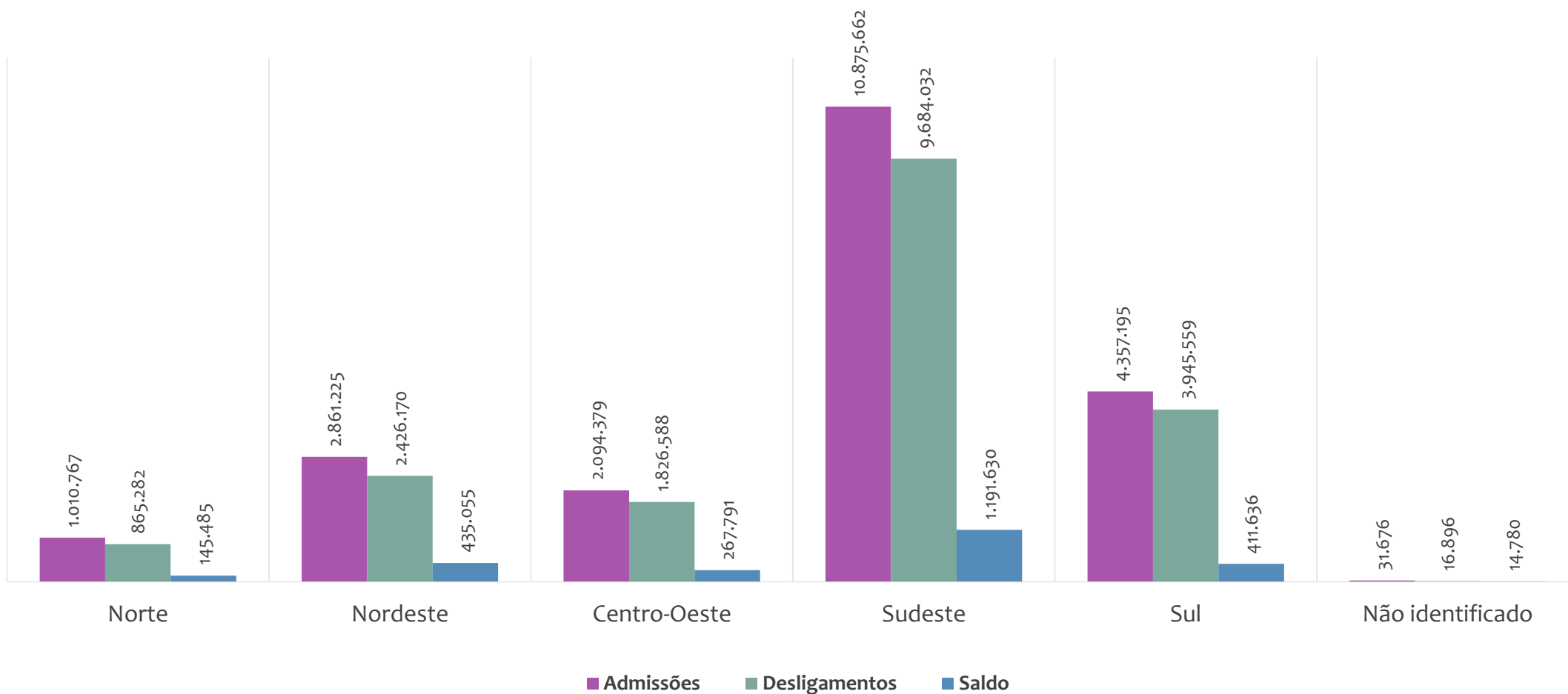


EMPREGO FORMAL | BRASIL

Novembro
2022

ADMISSÕES, DESLIGAMENTOS E SALDO ACUMULADOS NO ANO POR REGIÃO

Admissões, desligamentos e saldo de empregos formais, BRASIL por REGIÃO, ACUMULADO 2022

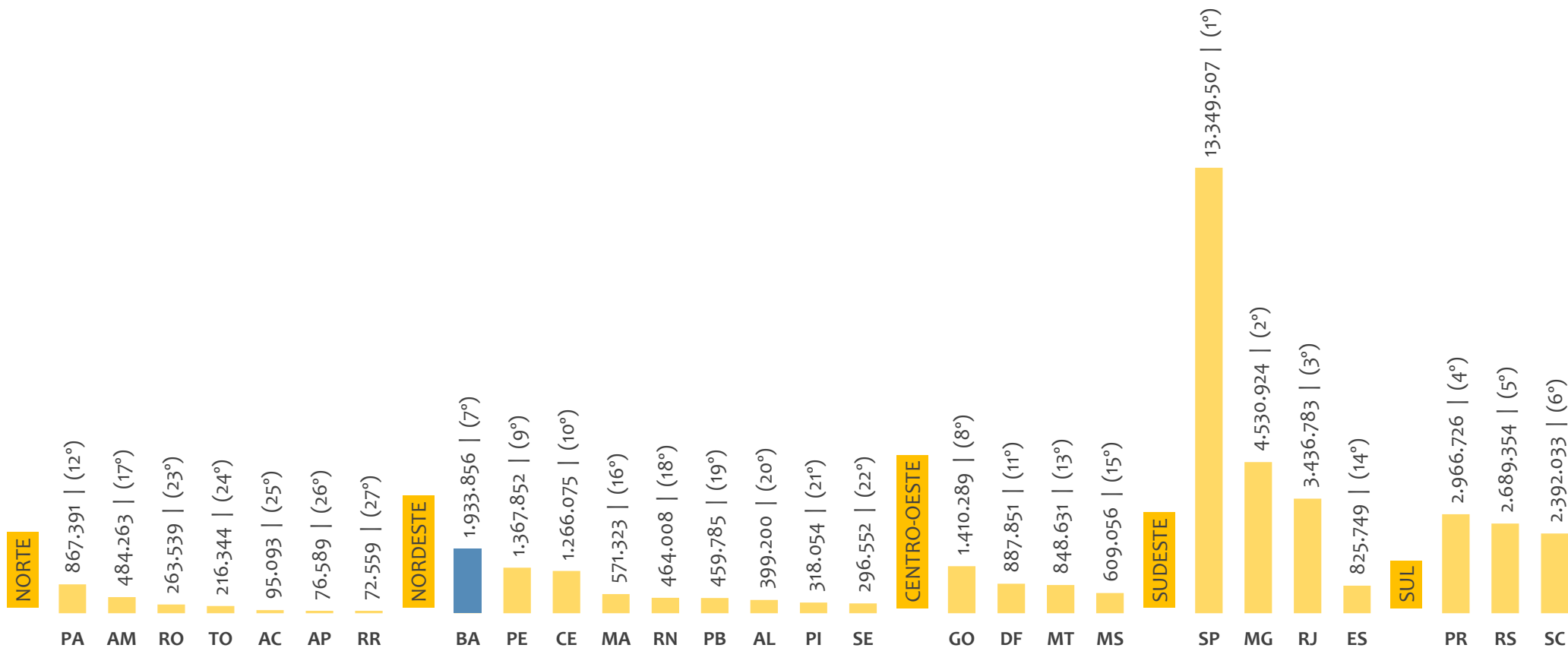


EMPREGO FORMAL | BRASIL

ESTOQUE DE EMPREGOS ATUAL POR ESTADO E REGIÃO

Novembro
2022

Estoque de empregos, BRASIL por ESTADO e REGIÃO, NOVEMBRO/2022

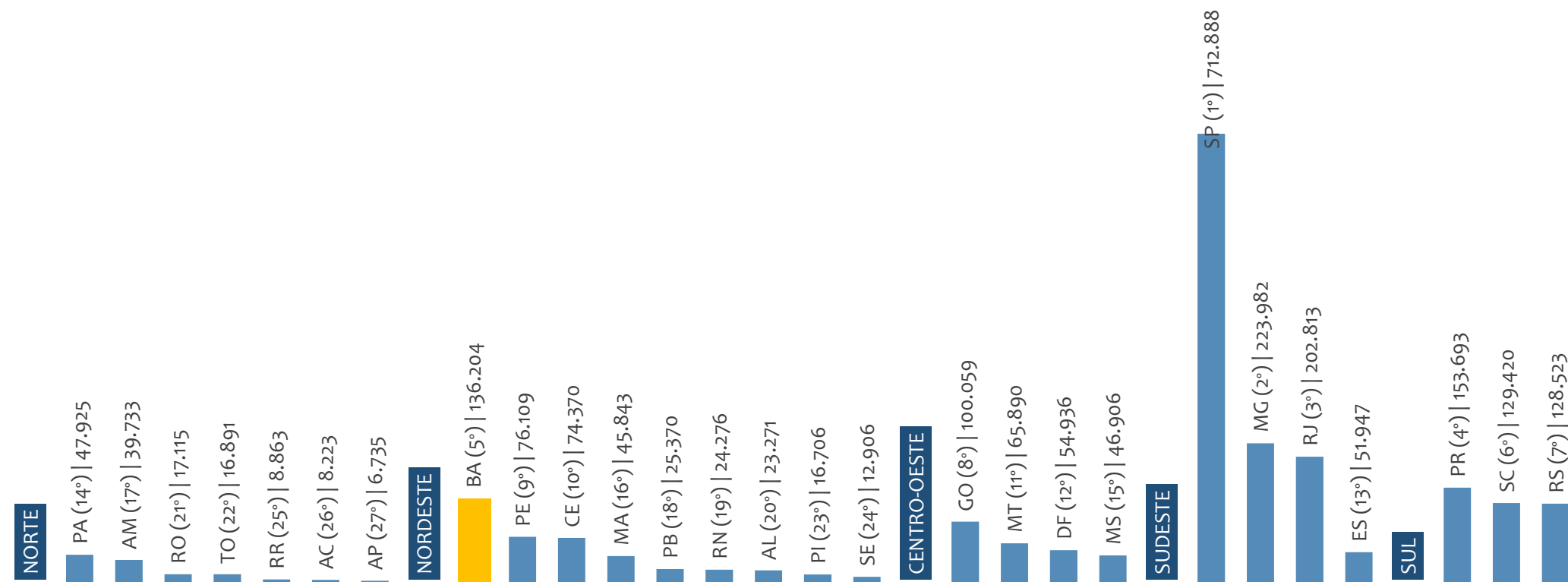


EMPREGO FORMAL | BRASIL

SALDO ACUMULADO NO ANO POR ESTADO E REGIÃO

Novembro
2022

Saldo de empregos formais, BRASIL por ESTADO e REGIÃO, ACUMULADO 2022



No ACUMULADO de janeiro a novembro/2022, o estados apresentaram saldo negativo. SÃO PAULO é o estado de melhor saldo (712.888), enquanto que AMAPÁ é o estado com pior saldo de empregos formais (6.735).



EMPREGO FORMAL | BRASIL

Novembro
2022

ESTOQUE ATUAL, ADMISSÕES, DESLIGAMENTOS E SALDO ACUMULADOS NO ANO POR ESTADO

| ESTADO | ESTOQUE |
|-------------------------|------------------|
| 1° São Paulo | 13.349.507 |
| 2° Minas Gerais | 4.530.924 |
| 3° Rio de Janeiro | 3.436.783 |
| 4° Paraná | 2.966.726 |
| 5° Rio Grande do Sul | 2.689.354 |
| 6° Santa Catarina | 2.392.033 |
| 7° Bahia | 1.933.856 |
| 8° Goiás | 1.410.289 |
| 9° Pernambuco | 1.367.852 |
| 10° Ceará | 1.266.075 |
| 11° Distrito Federal | 887.851 |
| 12° Pará | 867.391 |
| 13° Mato Grosso | 848.631 |
| 14° Espírito Santo | 825.749 |
| 15° Mato Grosso do Si | 609.056 |
| 16° Maranhão | 571.323 |
| 17° Amazonas | 484.263 |
| 18° Rio Grande do Nor | 464.008 |
| 19° Paraíba | 459.785 |
| 20° Alagoas | 399.200 |
| 21° Piauí | 318.054 |
| 22° Sergipe | 296.552 |
| 23° Rondônia | 263.539 |
| 24° Tocantins | 216.344 |
| 25° Acre | 95.093 |
| 26° Amapá | 76.589 |
| 27° Roraima | 72.559 |

| ESTADO | ADMISSÕES |
|-------------------------|----------------|
| 1° São Paulo | 6.721.839 |
| 2° Minas Gerais | 2.299.770 |
| 3° Paraná | 1.627.912 |
| 4° Rio de Janeiro | 1.413.213 |
| 5° Santa Catarina | 1.401.462 |
| 6° Rio Grande do Sul | 1.327.821 |
| 7° Goiás | 824.909 |
| 8° Bahia | 816.252 |
| 9° Mato Grosso | 551.462 |
| 10° Pernambuco | 531.093 |
| 11° Ceará | 509.980 |
| 12° Espírito Santo | 440.840 |
| 13° Pará | 395.110 |
| 14° Distrito Federal | 379.402 |
| 15° Mato Grosso do Si | 338.606 |
| 16° Maranhão | 240.606 |
| 17° Amazonas | 227.744 |
| 18° Rio Grande do Nor | 185.685 |
| 19° Paraíba | 179.121 |
| 20° Alagoas | 167.349 |
| 21° Rondônia | 146.163 |
| 22° Piauí | 123.676 |
| 23° Tocantins | 110.469 |
| 24° Sergipe | 107.463 |
| 25° Acre | 46.760 |
| 26° Roraima | 44.233 |
| 27° Amapá | 40.288 |

| ESTADO | DESLIGAMENTOS |
|-------------------------|----------------|
| 1° São Paulo | 6.008.951 |
| 2° Minas Gerais | 2.075.788 |
| 3° Paraná | 1.474.219 |
| 4° Santa Catarina | 1.272.042 |
| 5° Rio de Janeiro | 1.210.400 |
| 6° Rio Grande do Sul | 1.199.298 |
| 7° Goiás | 724.850 |
| 8° Bahia | 680.048 |
| 9° Mato Grosso | 485.572 |
| 10° Pernambuco | 454.984 |
| 11° Ceará | 435.610 |
| 12° Espírito Santo | 388.893 |
| 13° Pará | 347.185 |
| 14° Distrito Federal | 324.466 |
| 15° Mato Grosso do Si | 291.700 |
| 16° Maranhão | 194.763 |
| 17° Amazonas | 188.011 |
| 18° Rio Grande do Nor | 161.409 |
| 19° Paraíba | 153.751 |
| 20° Alagoas | 144.078 |
| 21° Rondônia | 129.048 |
| 22° Piauí | 106.970 |
| 23° Sergipe | 94.557 |
| 24° Tocantins | 93.578 |
| 25° Acre | 38.537 |
| 26° Roraima | 35.370 |
| 27° Amapá | 33.553 |

| ESTADO | SALDO |
|-------------------------|----------------|
| 1° São Paulo | 712.888 |
| 2° Minas Gerais | 223.982 |
| 3° Rio de Janeiro | 202.813 |
| 4° Paraná | 153.693 |
| 5° Bahia | 136.204 |
| 6° Santa Catarina | 129.420 |
| 7° Rio Grande do Sul | 128.523 |
| 8° Goiás | 100.059 |
| 9° Pernambuco | 76.109 |
| 10° Ceará | 74.370 |
| 11° Mato Grosso | 65.890 |
| 12° Distrito Federal | 54.936 |
| 13° Espírito Santo | 51.947 |
| 14° Pará | 47.925 |
| 15° Mato Grosso do Si | 46.906 |
| 16° Maranhão | 45.843 |
| 17° Amazonas | 39.733 |
| 18° Paraíba | 25.370 |
| 19° Rio Grande do Nor | 24.276 |
| 20° Alagoas | 23.271 |
| 21° Rondônia | 17.115 |
| 22° Tocantins | 16.891 |
| 23° Piauí | 16.706 |
| 24° Sergipe | 12.906 |
| 25° Roraima | 8.863 |
| 26° Acre | 8.223 |
| 27° Amapá | 6.735 |

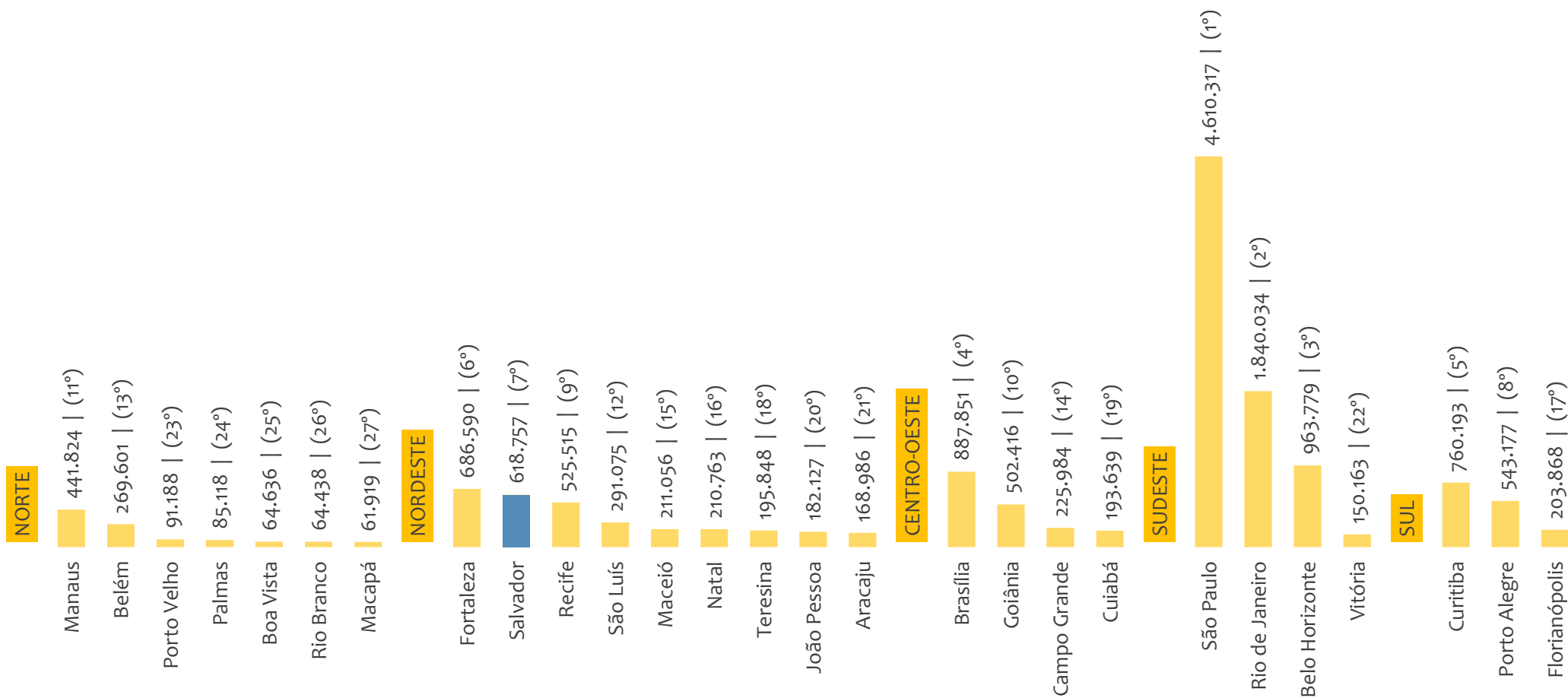


EMPREGO FORMAL | BRASIL

ESTOQUE DE EMPREGOS ATUAL POR CAPITAL E REGIÃO

Novembro
2022

Estoque de empregos, BRASIL por CAPITAL e REGIÃO, NOVEMBRO/2022

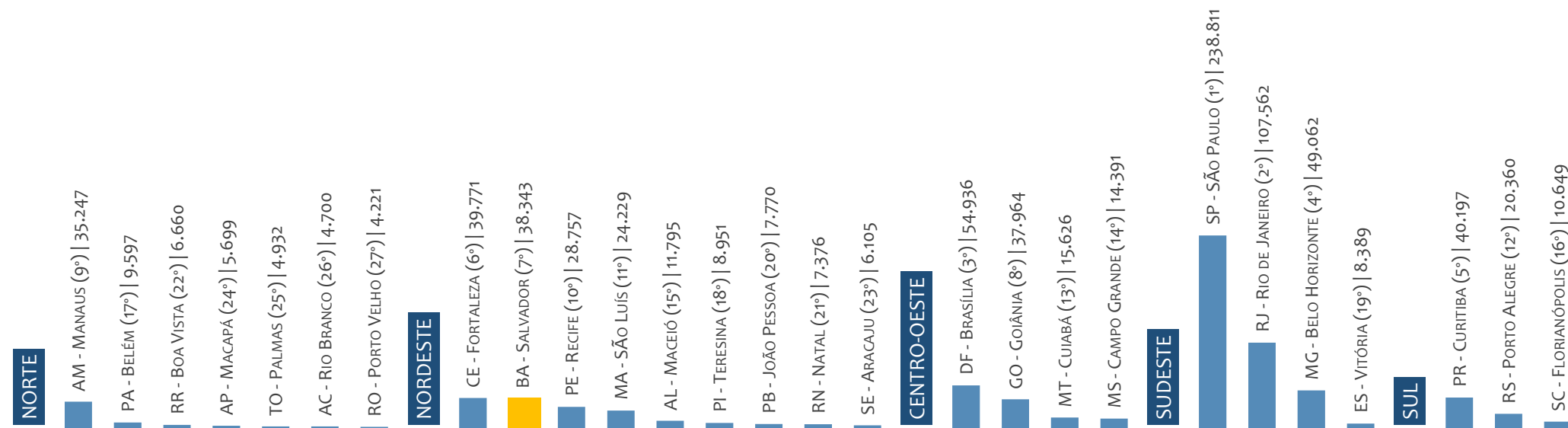


EMPREGO FORMAL | BRASIL

SALDO ACUMULADO NO ANO POR CAPITAL E REGIÃO

Novembro
2022

Saldo de empregos formais, BRASIL por CAPITAL e REGIÃO, ACUMULADO 2022



No ACUMULADO de janeiro a novembro/2022, o capitais apresentaram saldo negativo. SÃO PAULO é a capital de melhor saldo (238.811), enquanto que PORTO VELHO é a capital com pior saldo de empregos formais (4.221).



EMPREGO FORMAL | BRASIL

Novembro
2022

ESTOQUE ATUAL, ADMISSÕES, DESLIGAMENTOS E SALDO ACUMULADOS NO ANO POR CAPITAL

| CAPITAL | ESTOQUE |
|----------------------|----------------|
| 1° São Paulo | 4.610.317 |
| 2° Rio de Janeiro | 1.840.034 |
| 3° Belo Horizonte | 963.779 |
| 4° Brasília | 887.851 |
| 5° Curitiba | 760.193 |
| 6° Fortaleza | 686.590 |
| 7° Salvador | 618.757 |
| 8° Porto Alegre | 543.177 |
| 9° Recife | 525.515 |
| 10° Goiânia | 502.416 |
| 11° Manaus | 441.824 |
| 12° São Luís | 291.075 |
| 13° Belém | 269.601 |
| 14° Campo Grande | 225.984 |
| 15° Maceió | 211.056 |
| 16° Natal | 210.763 |
| 17° Florianópolis | 203.868 |
| 18° Teresina | 195.848 |
| 19° Cuiabá | 193.639 |
| 20° João Pessoa | 182.127 |
| 21° Aracaju | 168.986 |
| 22° Vitória | 150.163 |
| 23° Porto Velho | 91.188 |
| 24° Palmas | 85.118 |
| 25° Boa Vista | 64.636 |
| 26° Rio Branco | 64.438 |
| 27° Macapá | 61.919 |

| CAPITAL | ADMISSÕES |
|----------------------|----------------|
| 1° São Paulo | 2.509.909 |
| 2° Rio de Janeiro | 748.675 |
| 3° Belo Horizonte | 487.634 |
| 4° Curitiba | 478.368 |
| 5° Brasília | 379.402 |
| 6° Goiânia | 288.990 |
| 7° Fortaleza | 284.412 |
| 8° Salvador | 249.109 |
| 9° Porto Alegre | 248.108 |
| 10° Manaus | 208.865 |
| 11° Recife | 191.355 |
| 12° Campo Grande | 127.476 |
| 13° Florianópolis | 119.148 |
| 14° São Luís | 113.184 |
| 15° Cuiabá | 111.879 |
| 16° Belém | 103.129 |
| 17° Maceió | 80.676 |
| 18° Natal | 77.795 |
| 19° João Pessoa | 75.817 |
| 20° Teresina | 73.318 |
| 21° Vitória | 70.492 |
| 22° Aracaju | 57.363 |
| 23° Porto Velho | 44.923 |
| 24° Palmas | 42.273 |
| 25° Boa Vista | 39.002 |
| 26° Macapá | 31.942 |
| 27° Rio Branco | 31.790 |

| CAPITAL | DESLIGAMENTOS |
|----------------------|----------------|
| 1° São Paulo | 2.271.098 |
| 2° Rio de Janeiro | 641.113 |
| 3° Belo Horizonte | 438.572 |
| 4° Curitiba | 438.171 |
| 5° Brasília | 324.466 |
| 6° Goiânia | 251.026 |
| 7° Fortaleza | 244.641 |
| 8° Porto Alegre | 227.748 |
| 9° Salvador | 210.766 |
| 10° Manaus | 173.618 |
| 11° Recife | 162.598 |
| 12° Campo Grande | 113.085 |
| 13° Florianópolis | 108.499 |
| 14° Cuiabá | 96.253 |
| 15° Belém | 93.532 |
| 16° São Luís | 88.955 |
| 17° Natal | 70.419 |
| 18° Maceió | 68.881 |
| 19° João Pessoa | 68.047 |
| 20° Teresina | 64.367 |
| 21° Vitória | 62.103 |
| 22° Aracaju | 51.258 |
| 23° Porto Velho | 40.702 |
| 24° Palmas | 37.341 |
| 25° Boa Vista | 32.342 |
| 26° Rio Branco | 27.090 |
| 27° Macapá | 26.243 |

| CAPITAL | SALDO |
|----------------------|---------------|
| 1° São Paulo | 238.811 |
| 2° Rio de Janeiro | 107.562 |
| 3° Brasília | 54.936 |
| 4° Belo Horizonte | 49.062 |
| 5° Curitiba | 40.197 |
| 6° Fortaleza | 39.771 |
| 7° Salvador | 38.343 |
| 8° Goiânia | 37.964 |
| 9° Manaus | 35.247 |
| 10° Recife | 28.757 |
| 11° São Luís | 24.229 |
| 12° Porto Alegre | 20.360 |
| 13° Cuiabá | 15.626 |
| 14° Campo Grande | 14.391 |
| 15° Maceió | 11.795 |
| 16° Florianópolis | 10.649 |
| 17° Belém | 9.597 |
| 18° Teresina | 8.951 |
| 19° Vitória | 8.389 |
| 20° João Pessoa | 7.770 |
| 21° Natal | 7.376 |
| 22° Boa Vista | 6.660 |
| 23° Aracaju | 6.105 |
| 24° Macapá | 5.699 |
| 25° Palmas | 4.932 |
| 26° Rio Branco | 4.700 |
| 27° Porto Velho | 4.221 |



EMPREGO FORMAL | BRASIL

Novembro
2022

ESTOQUE ATUAL, ADMISSÕES, DESLIGAMENTOS E SALDO ACUMULADOS NO ANO POR MUNICÍPIO

ESTOQUE

| RANKING 10 PRIMEIROS | |
|-------------------------|----------------|
| MUNICÍPIO | ESTOQUE |
| 1° SP-Sao Paulo | 4.610.317 |
| 2° RJ-Rio de Janeiro | 1.840.034 |
| 3° MG-Belo Horizonte | 963.779 |
| 4° DF-Brasília | 887.851 |
| 5° PR-Curitiba | 760.193 |
| 6° CE-Fortaleza | 686.590 |
| 7° BA-Salvador | 618.757 |
| 8° RS-Porto Alegre | 543.177 |
| 9° PE-Recife | 525.515 |
| 10° GO-Goiania | 502.416 |

| RANKING 10 ÚLTIMOS | |
|--------------------------|---------|
| MUNICÍPIO | ESTOQUE |
| 5561° RN-Vicosa | 1 |
| 5562° MA-Bernardo d | 0 |
| 5563° PB-Vista Serran | 0 |
| 5564° PB-Santa Ines | 0 |
| 5565° PB-Sao Jose do | 0 |
| 5566° PI-Betania do Pi | 0 |
| 5567° PI-Currál Novo c | 0 |
| 5568° PI-Morro Cabec | 0 |
| 5569° PI-Sao Luis do F | 0 |
| 5570° RN-Pedro Avelir | 0 |

ADMISSÕES

| RANKING 10 PRIMEIROS | |
|-------------------------|----------------|
| MUNICÍPIO | ADMISSÕES |
| 1° SP-Sao Paulo | 2.509.909 |
| 2° RJ-Rio de Janeiro | 748.675 |
| 3° MG-Belo Horizonte | 487.634 |
| 4° PR-Curitiba | 478.368 |
| 5° DF-Brasília | 379.402 |
| 6° GO-Goiania | 288.990 |
| 7° CE-Fortaleza | 284.412 |
| 8° BA-Salvador | 249.109 |
| 9° RS-Porto Alegre | 248.108 |
| 10° AM-Manaus | 208.865 |

| RANKING 10 ÚLTIMOS | |
|-------------------------|-----------|
| MUNICÍPIO | ADMISSÕES |
| 5561° PI-Francisco Ma | 1 |
| 5562° PI-Santo Antoni | 1 |
| 5563° PI-Vera Mendes | 1 |
| 5564° RN-Coronel Joa | 1 |
| 5565° RN-Jardim de A | 1 |
| 5566° RN-Ruy Barbos | 1 |
| 5567° AL-Palestina | 0 |
| 5568° PB-Parari | 0 |
| 5569° PB-Pedra Branc | 0 |
| 5570° RN-Joao Dias | 0 |

DESLIGAMENTOS

| RANKING 10 PRIMEIROS | |
|-------------------------|----------------|
| MUNICÍPIO | DESLIGAMENTOS |
| 1° SP-Sao Paulo | 2.271.098 |
| 2° RJ-Rio de Janeiro | 641.113 |
| 3° MG-Belo Horizonte | 438.572 |
| 4° PR-Curitiba | 438.171 |
| 5° DF-Brasília | 324.466 |
| 6° GO-Goiania | 251.026 |
| 7° CE-Fortaleza | 244.641 |
| 8° RS-Porto Alegre | 227.748 |
| 9° BA-Salvador | 210.766 |
| 10° SP-Campinas | 186.308 |

| RANKING 10 ÚLTIMOS | |
|-------------------------|---------------|
| MUNICÍPIO | DESLIGAMENTOS |
| 5561° RN-Coronel Joa | 1 |
| 5562° RN-Francisco Di | 1 |
| 5563° RN-Riacho de Si | 1 |
| 5564° MA-Porto Rico | 0 |
| 5565° MA-Sao Raimur | 0 |
| 5566° PB-Areia de Bar | 0 |
| 5567° PB-Carrapateira | 0 |
| 5568° PE-Carnaubeira | 0 |
| 5569° RN-Jardim de A | 0 |
| 5570° RN-Joao Dias | 0 |

SALDO DE EMPREGOS

| RANKING 10 PRIMEIROS | |
|-------------------------|---------------|
| MUNICÍPIO | SALDO |
| 1° SP-Sao Paulo | 238.811 |
| 2° RJ-Rio de Janeiro | 107.562 |
| 3° DF-Brasília | 54.936 |
| 4° MG-Belo Horizonte | 49.062 |
| 5° PR-Curitiba | 40.197 |
| 6° CE-Fortaleza | 39.771 |
| 7° BA-Salvador | 38.343 |
| 8° GO-Goiania | 37.964 |
| 9° AM-Manaus | 35.247 |
| 10° PE-Recife | 28.757 |

| RANKING 10 ÚLTIMOS | |
|------------------------|--------|
| MUNICÍPIO | SALDO |
| 5561° MG-Barao de Cc | -756 |
| 5562° SE-Nossa Senhc | -785 |
| 5563° AP-Pedra Branc | -786 |
| 5564° PE-Bezerras | -907 |
| 5565° RJ-Itaborai | -1.190 |
| 5566° TO-Arapoema | -1.464 |
| 5567° MA-Santo Anto | -1.578 |
| 5568° MG-Sao Goncal | -1.681 |
| 5569° SP-Lucelia | -2.536 |
| 5570° MG-Indianopoli | -2.555 |



Região NORDESTE

ESTATÍSTICAS MENSAS DO EMPREGO FORMAL

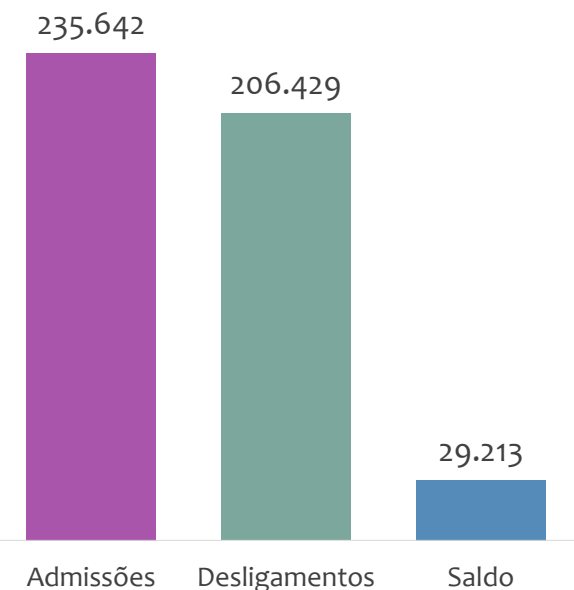


EMPREGO FORMAL | REGIÃO NORDESTE

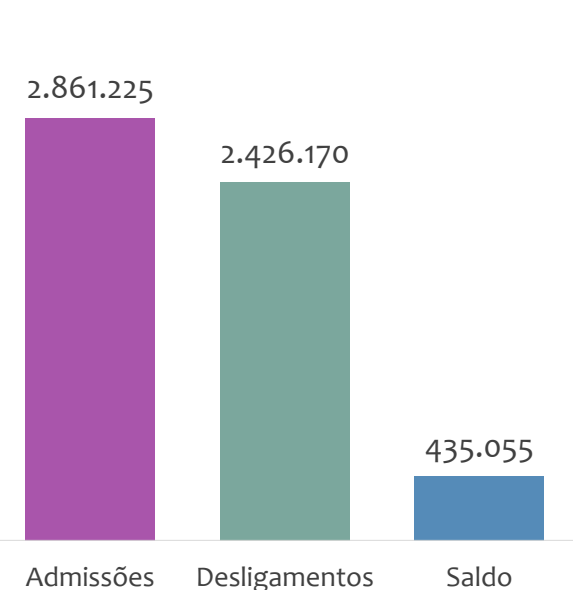
Novembro
2022

ADMISSÕES, DESLIGAMENTOS E SALDO NO MÊS ATUAL E ACUMULADO E ESTOQUE ATUAL

Admissões, desligamentos e saldo de empregos formais, região NORDESTE, NOVEMBRO/2022



Admissões, desligamentos e saldo de empregos formais, região NORDESTE, ACUMULADO 2022



Estoque de empregos e variação relativa, região NORDESTE, NOVEMBRO/2022



Na região NORDESTE, no mês de NOVEMBRO/2022, o saldo de empregos formais foi de 29.213. O saldo ACUMULADO no ano (janeiro a novembro) foi de 435.055. Neste mesmo período ACUMULADO, o total de admissões e de desligamentos foram, respectivamente, 2.861.225 e 2.426.170. O ESTOQUE de empregos no ano é de 7.076.705, crescimento de 0,42% em relação ao mês anterior.

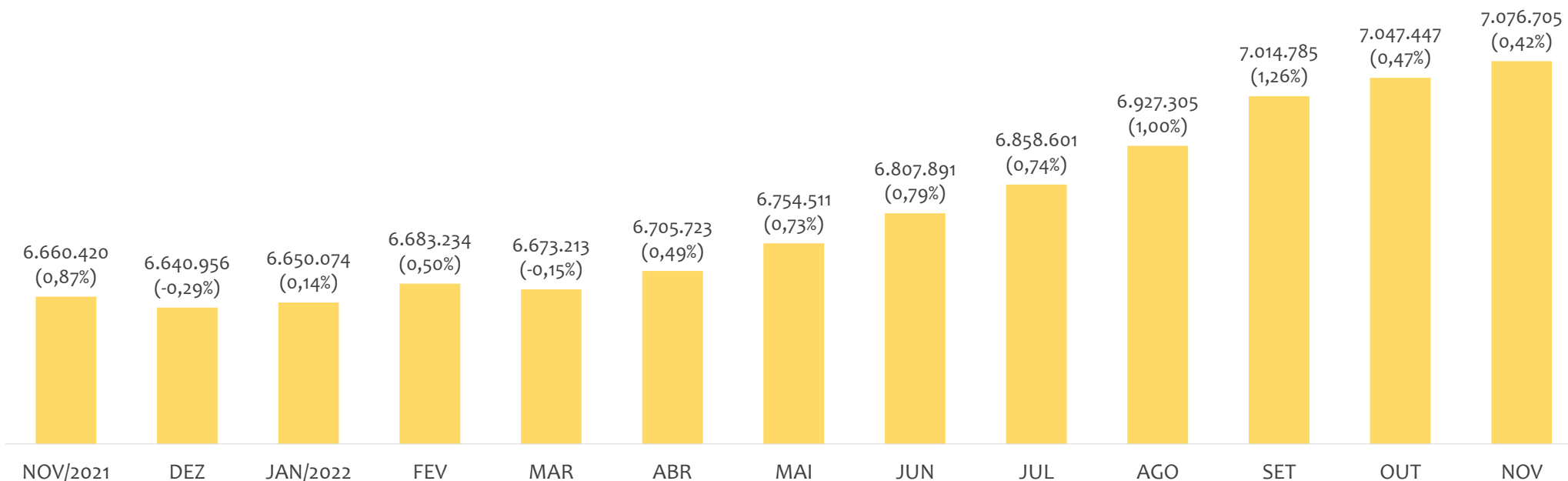


EMPREGO FORMAL | REGIÃO NORDESTE

EVOLUÇÃO DE ESTOQUE DE EMPREGOS MENSAL

Novembro
2022

Estoque de empregos e variação relativa em relação ao mês anterior, região NORDESTE, ÚLTIMOS 13 MESES



O estoque de empregos formais se refere ao total de contratos de trabalho vigentes no período analisado. A variação relativa é o percentual de aumento ou redução do estoque em relação ao período anterior.

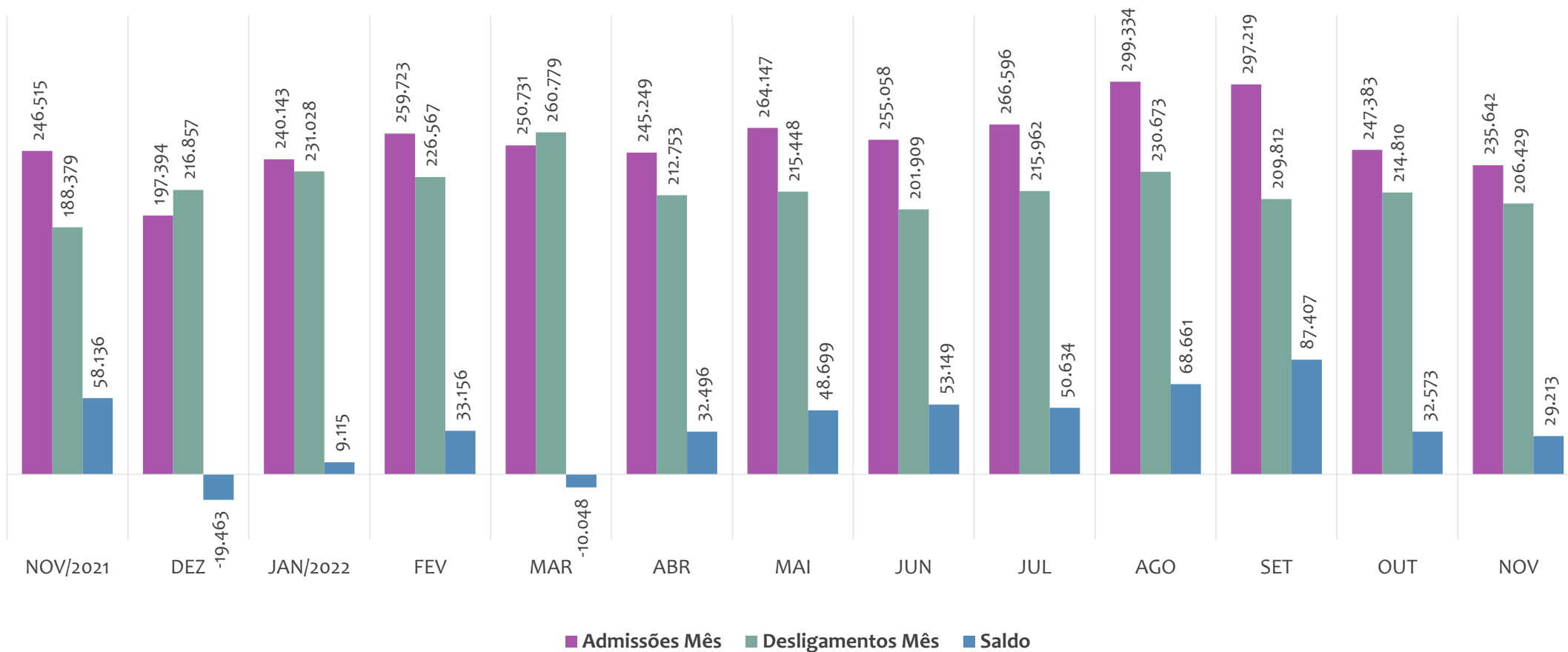


EMPREGO FORMAL | REGIÃO NORDESTE

ADMISSÕES, DESLIGAMENTOS E SALDOS MENSAIS

Novembro
2022

Admissões, desligamentos e saldo de empregos formais, região NORDESTE, ÚLTIMOS 13 MESES

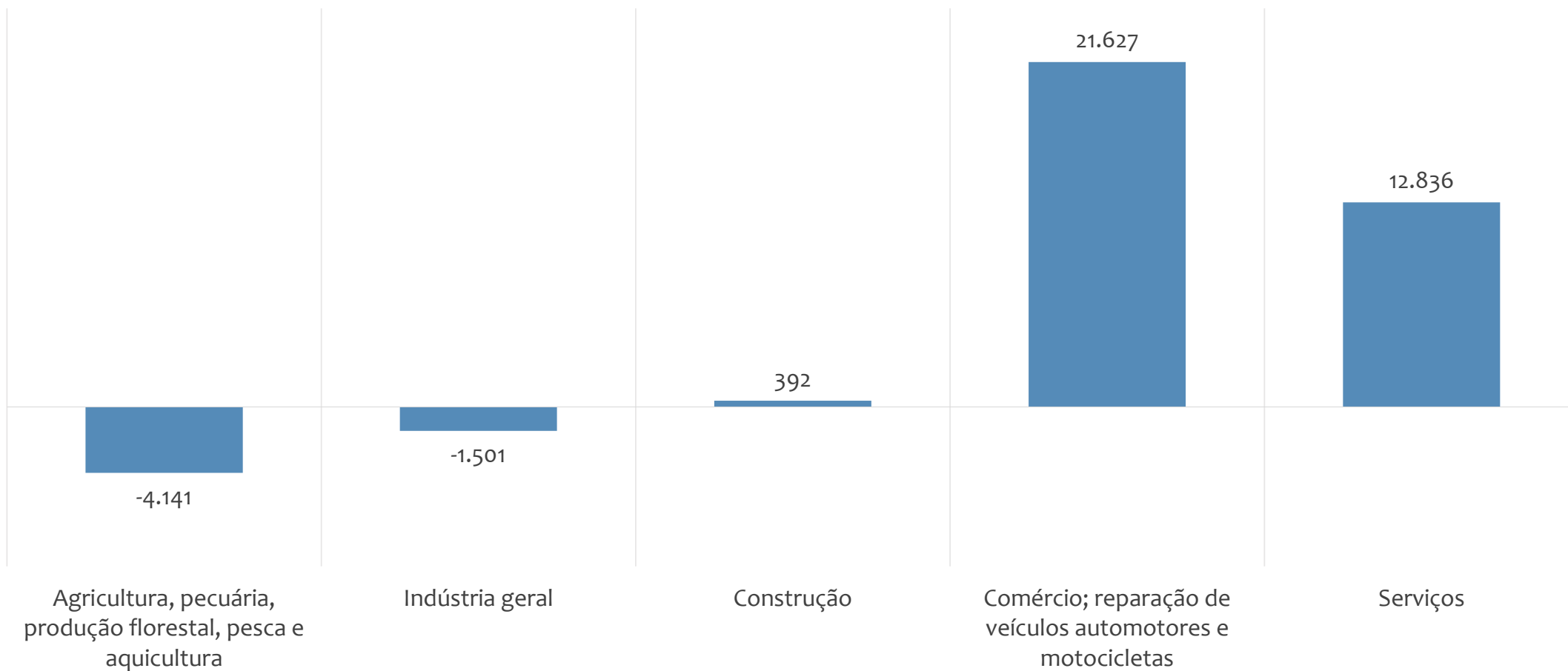


EMPREGO FORMAL | REGIÃO NORDESTE

SALDO NO MÊS ATUAL POR ATIVIDADE ECONÔMICA

Novembro
2022

Saldo de empregos formais por atividade econômica, região NORDESTE, em NOVEMBRO/2022

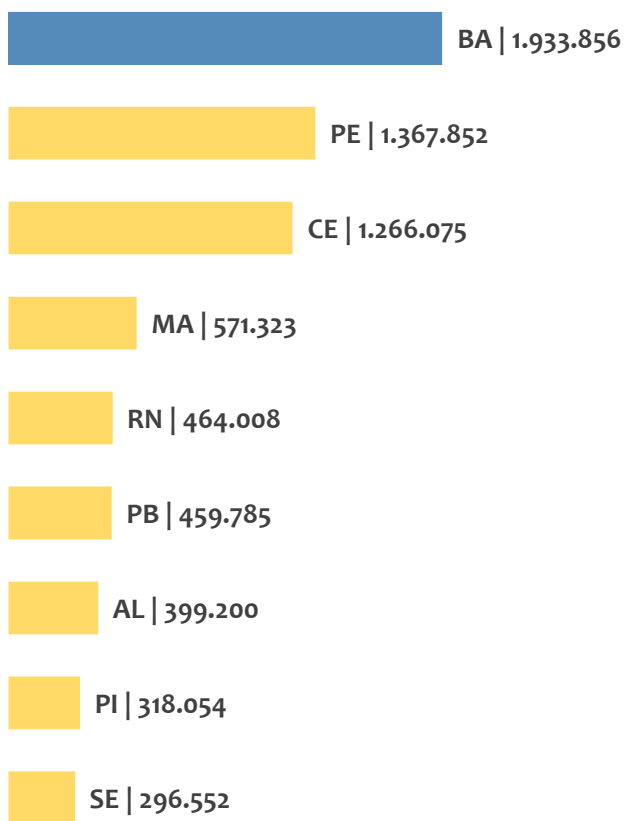


EMPREGO FORMAL | REGIÃO NORDESTE

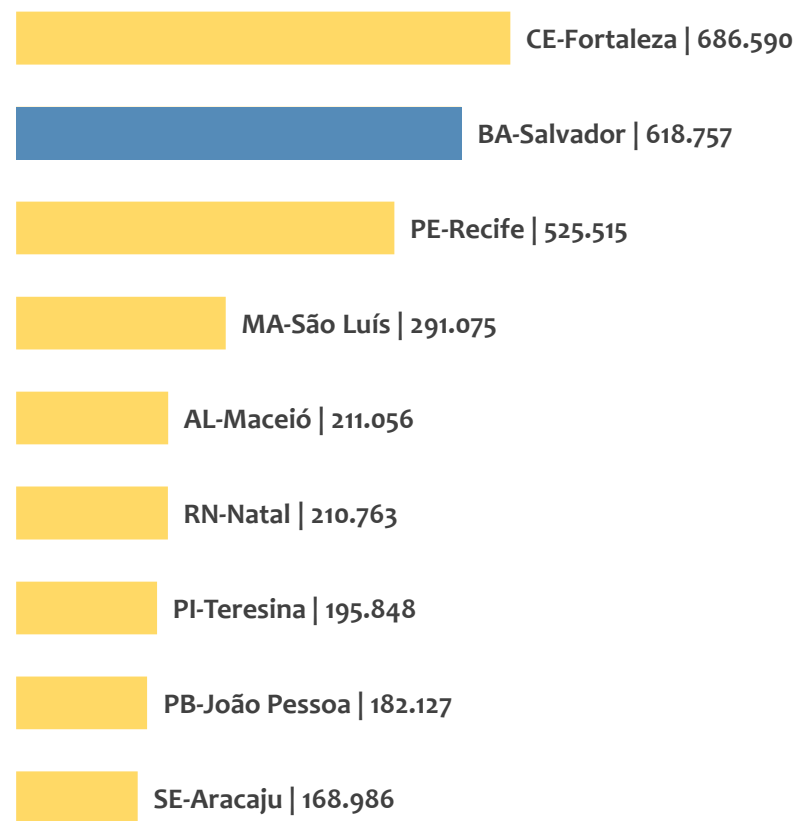
ESTOQUE ATUAL POR ESTADO E POR CAPITAL

Novembro
2022

Estoque de empregos,
região NORDESTE por ESTADO, NOVEMBRO/2022



Estoque de empregos,
região NORDESTE por CAPITAL, NOVEMBRO/2022

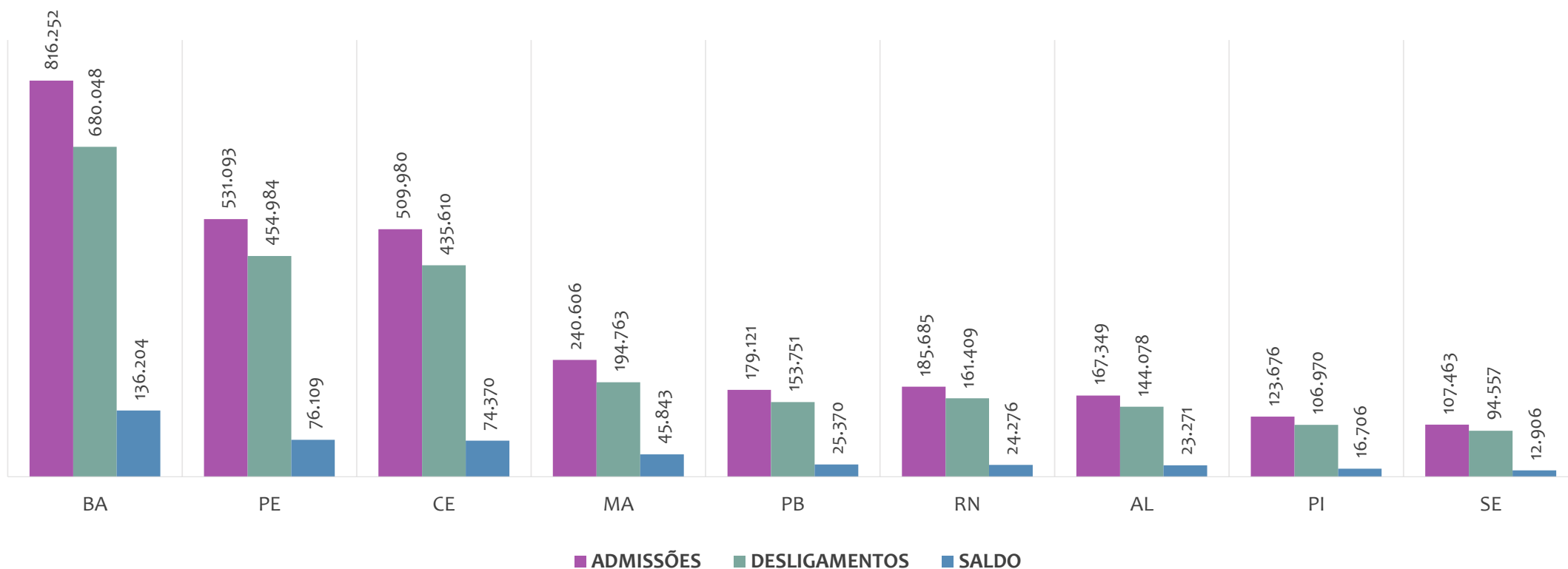


EMPREGO FORMAL | REGIÃO NORDESTE

Novembro
2022

ADMISSÕES, DESLIGAMENTOS E SALDO ACUMULADOS NO ANO POR ESTADO

Admissões, desligamentos e saldo de empregos formais, região NORDESTE por ESTADO, ACUMULADO 2022



No ACUMULADO de janeiro a novembro/2022, nenhum estado da região NORDESTE apresentou saldo negativo. BAHIA é o estado de melhor saldo (136.204), enquanto que SERGIPE é o estado com pior saldo de empregos formais (12.906).

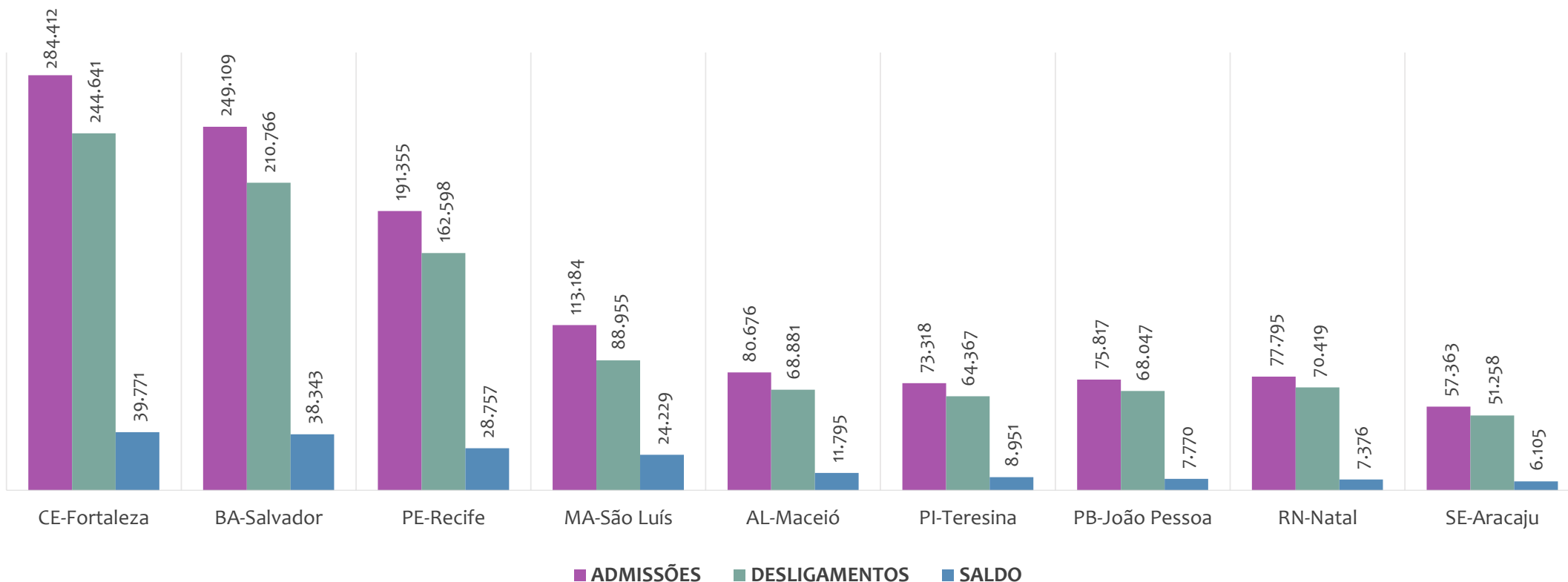


EMPREGO FORMAL | REGIÃO NORDESTE

Novembro
2022

ADMISSÕES, DESLIGAMENTOS E SALDO ACUMULADOS NO ANO POR CAPITAL

Admissões, desligamentos e saldo de empregos formais, região NORDESTE por CAPITAL, ACUMULADO 2022



No ACUMULADO de janeiro a novembro/2022, nenhuma capital da região NORDESTE apresentou saldo negativo. FORTALEZA é a capital de melhor saldo (39.771), enquanto que ARACAJU é a capital com pior saldo de empregos formais (6.105).



EMPREGO FORMAL | REGIÃO NORDESTE

Novembro
2022

ESTOQUE ATUAL, ADMISSÕES, DESLIGAMENTOS E SALDO ACUMULADOS NO ANO POR MUNICÍPIO

ESTOQUE

| RANKING 10 PRIMEIROS | |
|--------------------------------|----------------|
| MUNICÍPIO | ESTOQUE |
| 1° CE-Fortaleza | 686.590 |
| 2° BA-Salvador | 618.757 |
| 3° PE-Recife | 525.515 |
| 4° MA-Sao Luis | 291.075 |
| 5° AL-Maceio | 211.056 |
| 6° RN-Natal | 210.763 |
| 7° PI-Teresina | 195.848 |
| 8° PB-Joao Pessoa | 182.127 |
| 9° SE-Aracaju | 168.986 |
| 10° BA-Feira de Santa | 124.067 |

| RANKING 10 ÚLTIMOS | |
|--------------------------|---------|
| MUNICÍPIO | ESTOQUE |
| 1785° RN-Vicosa | 1 |
| 1786° MA-Bernardo de | 0 |
| 1787° PB-Vista Serranã | 0 |
| 1788° PB-Santa Ines | 0 |
| 1789° PB-Sao Jose dos | 0 |
| 1790° PI-Betania do Pi | 0 |
| 1791° PI-Curral Novo d | 0 |
| 1792° PI-Morro Cabeci | 0 |
| 1793° PI-Sao Luis do P | 0 |
| 1794° RN-Pedro Avelir | 0 |

ADMISSÕES

| RANKING 10 PRIMEIROS | |
|--------------------------------|----------------|
| MUNICÍPIO | ADMISSÕES |
| 1° CE-Fortaleza | 284.412 |
| 2° BA-Salvador | 249.109 |
| 3° PE-Recife | 191.355 |
| 4° MA-Sao Luis | 113.184 |
| 5° AL-Maceio | 80.676 |
| 6° RN-Natal | 77.795 |
| 7° PB-Joao Pessoa | 75.817 |
| 8° PI-Teresina | 73.318 |
| 9° SE-Aracaju | 57.363 |
| 10° BA-Lauro de Freit | 53.514 |

| RANKING 10 ÚLTIMOS | |
|-------------------------|-----------|
| MUNICÍPIO | ADMISSÕES |
| 1785° PI-Francisco Ma | 1 |
| 1786° PI-Santo Antoni | 1 |
| 1787° PI-Vera Mendes | 1 |
| 1788° RN-Coronel Joa | 1 |
| 1789° RN-Jardim de Ai | 1 |
| 1790° RN-Ruy Barbosa | 1 |
| 1791° AL-Palestina | 0 |
| 1792° PB-Parari | 0 |
| 1793° PB-Pedra Branc | 0 |
| 1794° RN-Joao Dias | 0 |

DESLIGAMENTOS

| RANKING 10 PRIMEIROS | |
|--------------------------------|----------------|
| MUNICÍPIO | DESLIGAMENTOS |
| 1° CE-Fortaleza | 244.641 |
| 2° BA-Salvador | 210.766 |
| 3° PE-Recife | 162.598 |
| 4° MA-Sao Luis | 88.955 |
| 5° RN-Natal | 70.419 |
| 6° AL-Maceio | 68.881 |
| 7° PB-Joao Pessoa | 68.047 |
| 8° PI-Teresina | 64.367 |
| 9° SE-Aracaju | 51.258 |
| 10° BA-Lauro de Freit | 46.661 |

| RANKING 10 ÚLTIMOS | |
|-------------------------|---------------|
| MUNICÍPIO | DESLIGAMENTOS |
| 1785° RN-Coronel Joa | 1 |
| 1786° RN-Francisco D | 1 |
| 1787° RN-Riacho de S | 1 |
| 1788° MA-Porto Rico | 0 |
| 1789° MA-Sao Raimun | 0 |
| 1790° PB-Areia de Bar | 0 |
| 1791° PB-Carrapateira | 0 |
| 1792° PE-Carnaubeira | 0 |
| 1793° RN-Jardim de Ai | 0 |
| 1794° RN-Joao Dias | 0 |

SALDO DE EMPREGOS

| RANKING 10 PRIMEIROS | |
|--------------------------------|---------------|
| MUNICÍPIO | SALDO |
| 1° CE-Fortaleza | 39.771 |
| 2° BA-Salvador | 38.343 |
| 3° PE-Recife | 28.757 |
| 4° MA-Sao Luis | 24.229 |
| 5° AL-Maceio | 11.795 |
| 6° PI-Teresina | 8.951 |
| 7° BA-Feira de Santan | 7.829 |
| 8° PB-Joao Pessoa | 7.770 |
| 9° RN-Natal | 7.376 |
| 10° BA-Lauro de Freit | 6.853 |

| RANKING 10 ÚLTIMOS | |
|------------------------------|-------------|
| MUNICÍPIO | SALDO |
| 1785° MA-Bernardo de | -410 |
| 1786° CE-Pereiro | -428 |
| 1787° PI-Dom Inocenc | -444 |
| 1788° BA-Correntina | -469 |
| 1789° PE-Allianca | -471 |
| 1790° PI-Sao Goncalo | -479 |
| 1791° PB-Sao Jose dos | -524 |
| 1792° SE-Nossa Senho | -785 |
| 1793° PE-Bezerras | -907 |
| 1794° MA-Santo Antoi | -1.578 |



ANÁLISE DO NOVO CAGED

BAHIA

ESTATÍSTICAS MENSAS DO EMPREGO FORMAL

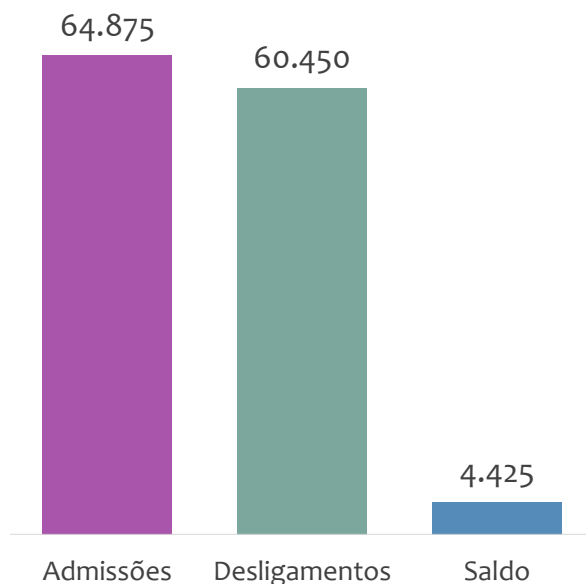


EMPREGO FORMAL | BAHIA

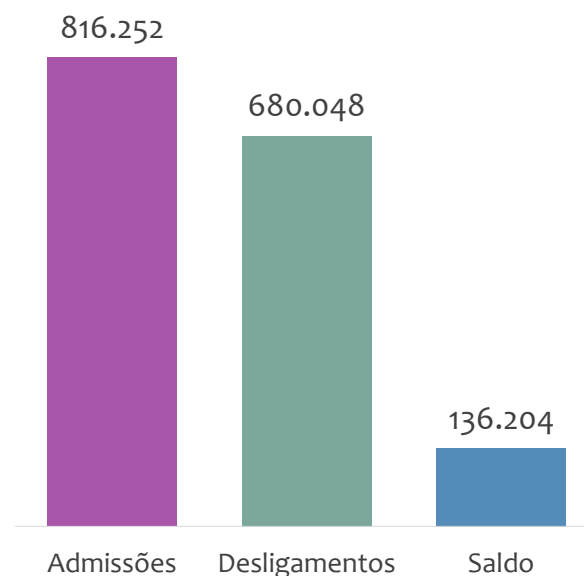
Novembro
2022

ADMISSÕES, DESLIGAMENTOS E SALDO NO MÊS ATUAL E ACUMULADO E ESTOQUE ATUAL

Admissões, desligamentos e saldo de empregos formais, BAHIA, NOVEMBRO/2022



Admissões, desligamentos e saldo de empregos formais, BAHIA, ACUMULADO 2022



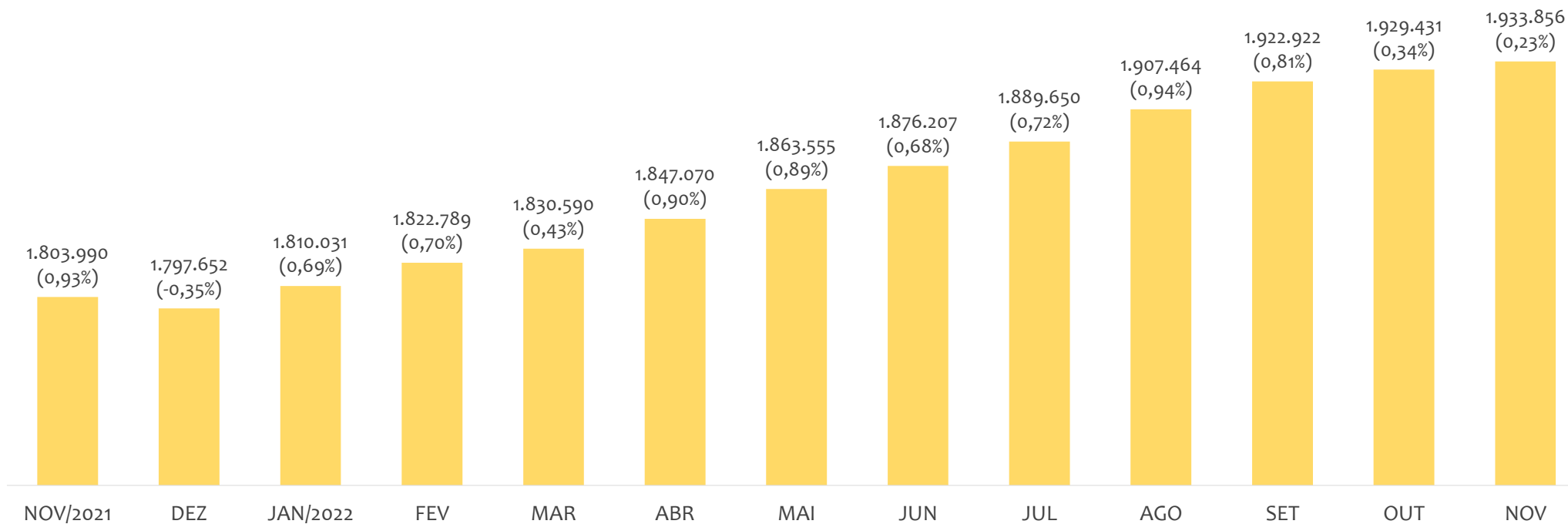
Estoque de empregos e variação relativa, BAHIA, NOVEMBRO/2022



No estado da BAHIA, no mês de NOVEMBRO/2022, o saldo de empregos formais foi de 4.425. O saldo ACUMULADO no ano (janeiro a novembro) foi de 136.204. Neste mesmo período ACUMULADO, o total de admissões e de desligamentos foram, respectivamente, 816.252 e 680.048. O ESTOQUE de empregos no mês é de 1.933.856, crescimento de 0,23% em relação ao mês anterior.



Estoque de empregos e variação relativa em relação ao mês anterior, BAHIA, ÚLTIMOS 13 MESES



O estoque de empregos formais se refere ao total de contratos de trabalho vigentes no período analisado. A variação relativa é o percentual de aumento ou redução do estoque em relação ao período anterior.

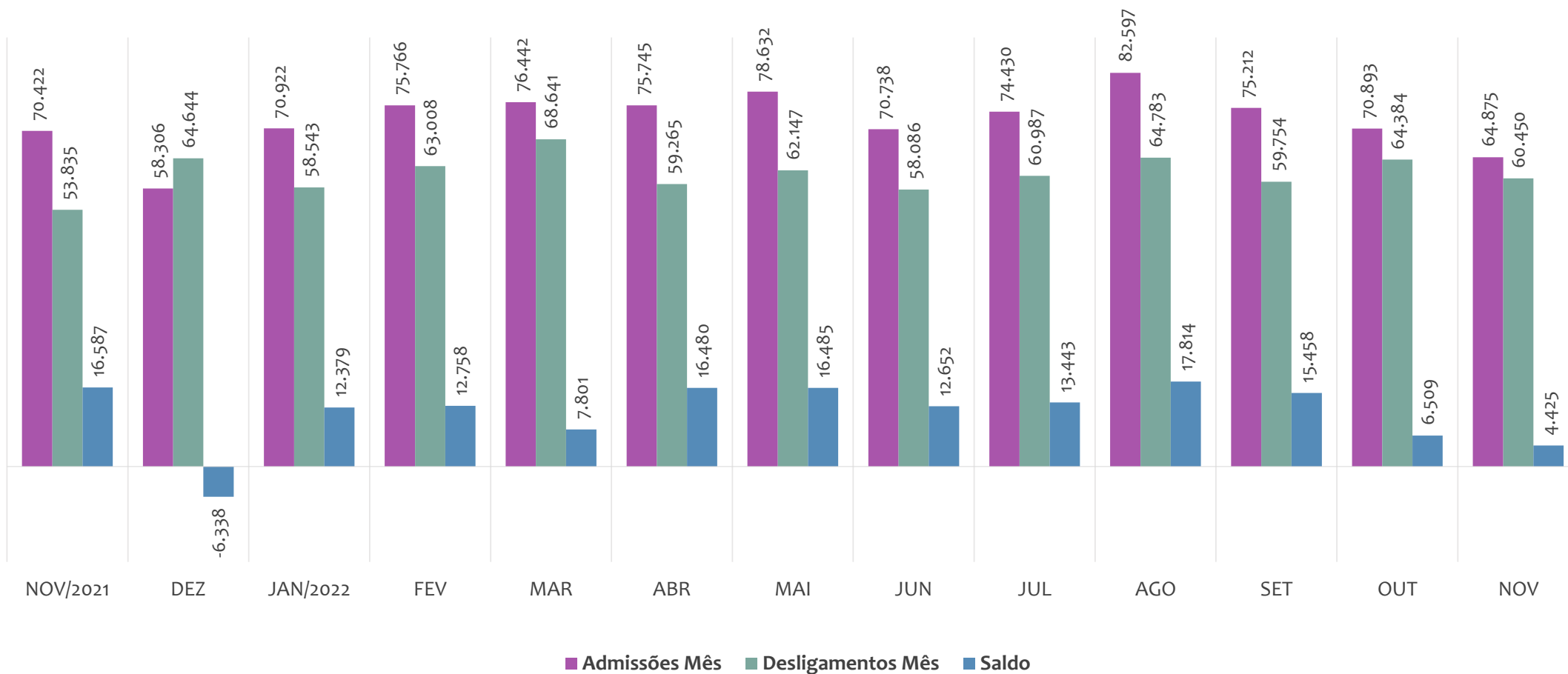


EMPREGO FORMAL | BAHIA

ADMISSÕES, DESLIGAMENTOS E SALDOS MENSAIS

Novembro
2022

Admissões, desligamentos e saldo de empregos formais, BAHIA, ÚLTIMOS 13 MESES

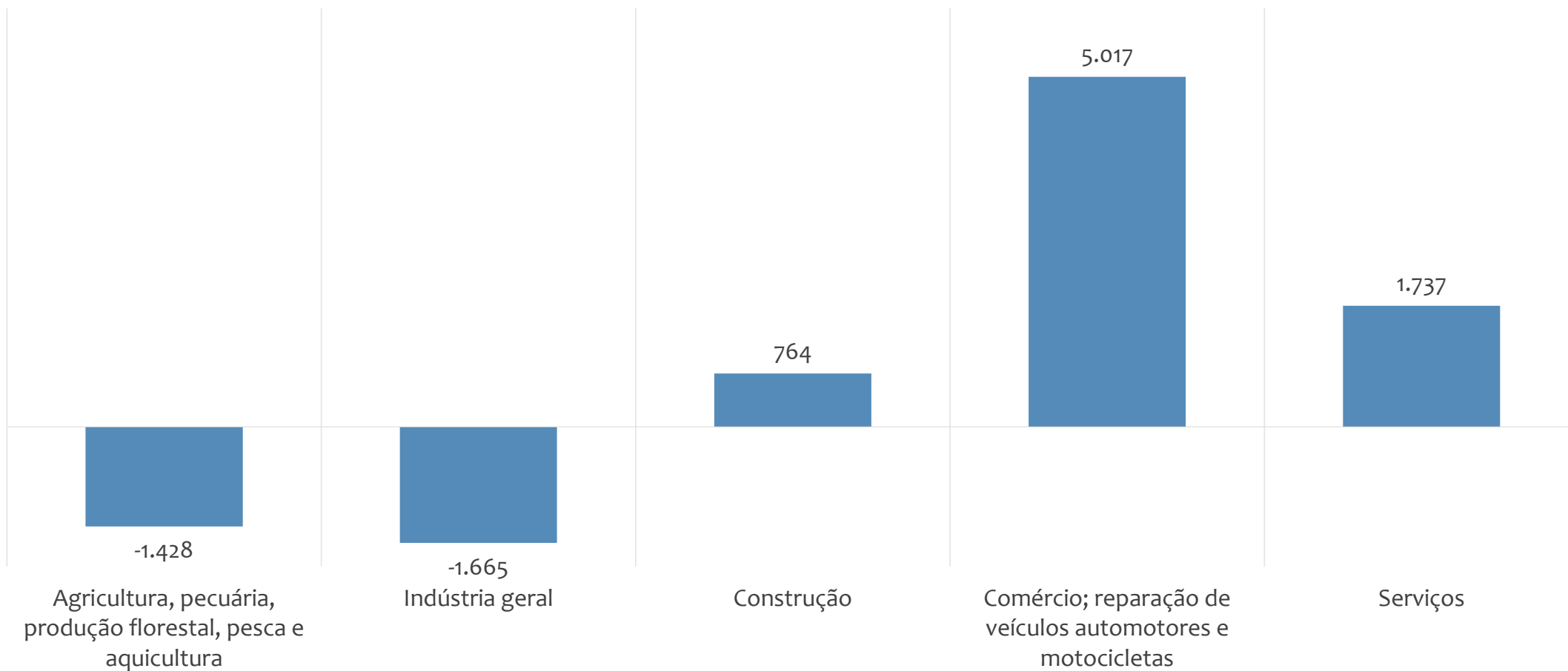


EMPREGO FORMAL | BAHIA

SALDO NO MÊS ATUAL POR ATIVIDADE ECONÔMICA

Novembro
2022

Saldo de empregos formais por atividade econômica, BAHIA, em NOVEMBRO/2022



EMPREGO FORMAL | BAHIA

Novembro
2022

ESTOQUE ATUAL, ADMISSÕES, DESLIGAMENTOS E SALDO ACUMULADOS NO ANO POR MUNICÍPIO

ESTOQUE

| RANKING 10 PRIMEIROS | |
|---------------------------|---------|
| MUNICÍPIO | ESTOQUE |
| 1° Salvador | 618.757 |
| 2° Feira de Santana | 124.067 |
| 3° Lauro de Freitas | 114.189 |
| 4° Vitoria da Conquist. | 71.219 |
| 5° Camacari | 70.854 |
| 6° Simoes Filho | 41.093 |
| 7° Itabuna | 39.476 |
| 8° Juazeiro | 38.347 |
| 9° Barreiras | 33.393 |
| 10° Alagoinhas | 30.722 |

| RANKING 10 ÚLTIMOS | |
|-------------------------|---------|
| MUNICÍPIO | ESTOQUE |
| 408° Morpara | 64 |
| 409° Macurure | 63 |
| 410° Mulungu do Mor | 63 |
| 411° Mansidao | 62 |
| 412° Caldeirao Grande | 58 |
| 413° Ibiquera | 57 |
| 414° Lamarao | 56 |
| 415° Gaviao | 55 |
| 416° Cravolandia | 52 |
| 417° Irajuba | 46 |

ADMISSÕES

| RANKING 10 PRIMEIROS | |
|---------------------------|-----------|
| MUNICÍPIO | ADMISSÕES |
| 1° Salvador | 249.109 |
| 2° Lauro de Freitas | 53.514 |
| 3° Feira de Santana | 49.875 |
| 4° Camacari | 30.490 |
| 5° Vitoria da Conquist. | 29.011 |
| 6° Luis Eduardo Maga | 23.056 |
| 7° Juazeiro | 22.655 |
| 8° Porto Seguro | 19.398 |
| 9° Simoes Filho | 16.101 |
| 10° Barreiras | 15.799 |

| RANKING 10 ÚLTIMOS | |
|-------------------------|-----------|
| MUNICÍPIO | ADMISSÕES |
| 408° Ichu | 14 |
| 409° Novo Triunfo | 14 |
| 410° Lamarao | 13 |
| 411° Abaira | 12 |
| 412° Barro Alto | 12 |
| 413° Gaviao | 11 |
| 414° Ibiquera | 11 |
| 415° Mulungu do Mor | 11 |
| 416° Caldeirao Grande | 9 |
| 417° Irajuba | 7 |

DESLIGAMENTOS

| RANKING 10 PRIMEIROS | |
|---------------------------|---------------|
| MUNICÍPIO | DESLIGAMENTOS |
| 1° Salvador | 210.766 |
| 2° Lauro de Freitas | 46.661 |
| 3° Feira de Santana | 42.046 |
| 4° Camacari | 25.459 |
| 5° Vitoria da Conquist. | 24.466 |
| 6° Juazeiro | 20.448 |
| 7° Luis Eduardo Maga | 19.858 |
| 8° Porto Seguro | 18.011 |
| 9° Simoes Filho | 13.567 |
| 10° Barreiras | 13.092 |

| RANKING 10 ÚLTIMOS | |
|-----------------------|---------------|
| MUNICÍPIO | DESLIGAMENTOS |
| 408° Cravolandia | 9 |
| 409° Guajeru | 9 |
| 410° Candéal | 8 |
| 411° Gaviao | 7 |
| 412° Mulungu do Mor | 7 |
| 413° Caturama | 6 |
| 414° Ibiquera | 6 |
| 415° Novo Triunfo | 6 |
| 416° Pedrao | 6 |
| 417° Abaira | 4 |

SALDO DE EMPREGOS

| RANKING 10 PRIMEIROS | |
|---------------------------|--------|
| MUNICÍPIO | SALDO |
| 1° Salvador | 38.343 |
| 2° Feira de Santana | 7.829 |
| 3° Lauro de Freitas | 6.853 |
| 4° Camacari | 5.031 |
| 5° Vitoria da Conquist. | 4.545 |
| 6° Alagoinhas | 4.378 |
| 7° Luis Eduardo Maga | 3.198 |
| 8° Barreiras | 2.707 |
| 9° Simoes Filho | 2.534 |
| 10° Juazeiro | 2.207 |

| RANKING 10 ÚLTIMOS | |
|---------------------------|-------|
| MUNICÍPIO | SALDO |
| 408° Acajutiba | -71 |
| 409° Livramento de N | -79 |
| 410° Ituacu | -90 |
| 411° Licinio de Almeid. | -90 |
| 412° Itagiba | -133 |
| 413° Santaluz | -172 |
| 414° Uibai | -212 |
| 415° Piata | -252 |
| 416° Ourolandia | -327 |
| 417° Correntina | -469 |

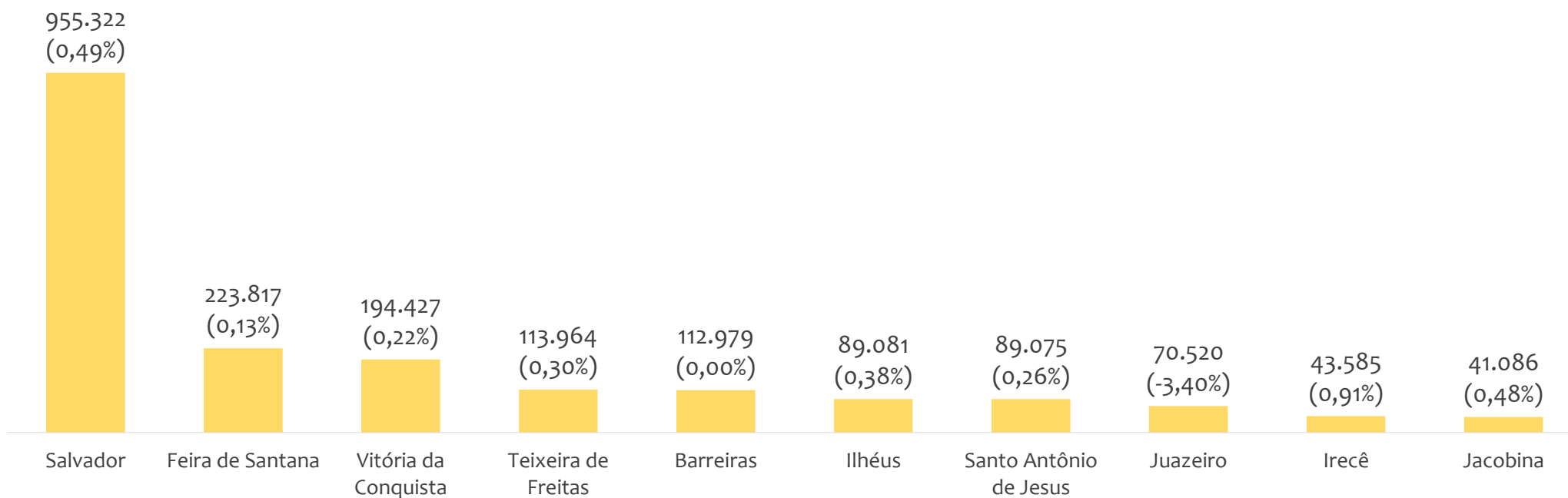


EMPREGO FORMAL | BAHIA

ESTOQUE DE EMPREGOS ATUAL POR REGIONAL

Novembro
2022

Estoque de empregos e variação relativa em relação ao mês anterior, BAHIA por Regional, NOVEMBRO/2022



O estoque de empregos formais se refere ao total de contratos de trabalho vigentes no período analisado. A variação relativa é o percentual de aumento ou redução do estoque em relação ao período anterior.

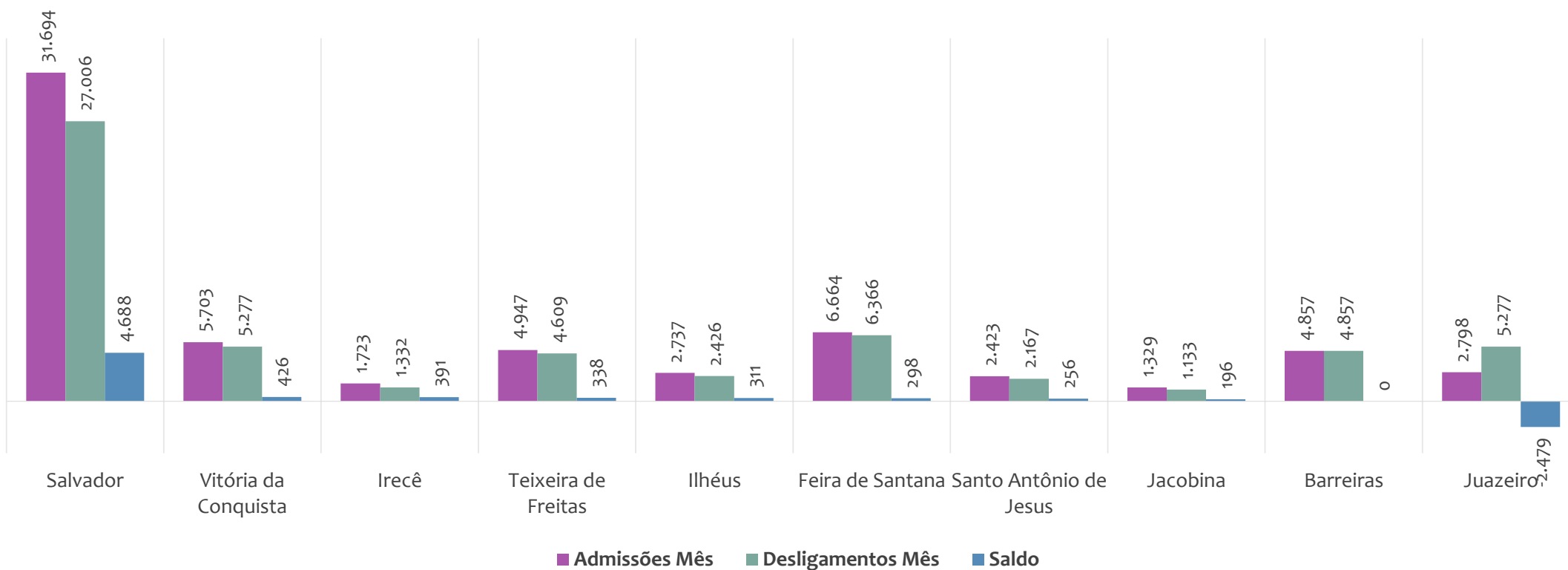


EMPREGO FORMAL | BAHIA

Novembro
2022

ADMISSÕES, DESLIGAMENTOS E SALDO NO MÊS ATUAL POR REGIONAL

Admissões, desligamentos e saldo de empregos formais, por REGIONAL, NOVEMBRO/2022



No mês de NOVEMBRO/2022, 1 regional apresentou saldo negativo. SALVADOR é a regional de melhor saldo (4.688), enquanto que JUAZEIRO é a regional com pior saldo de empregos formais (-2.479).

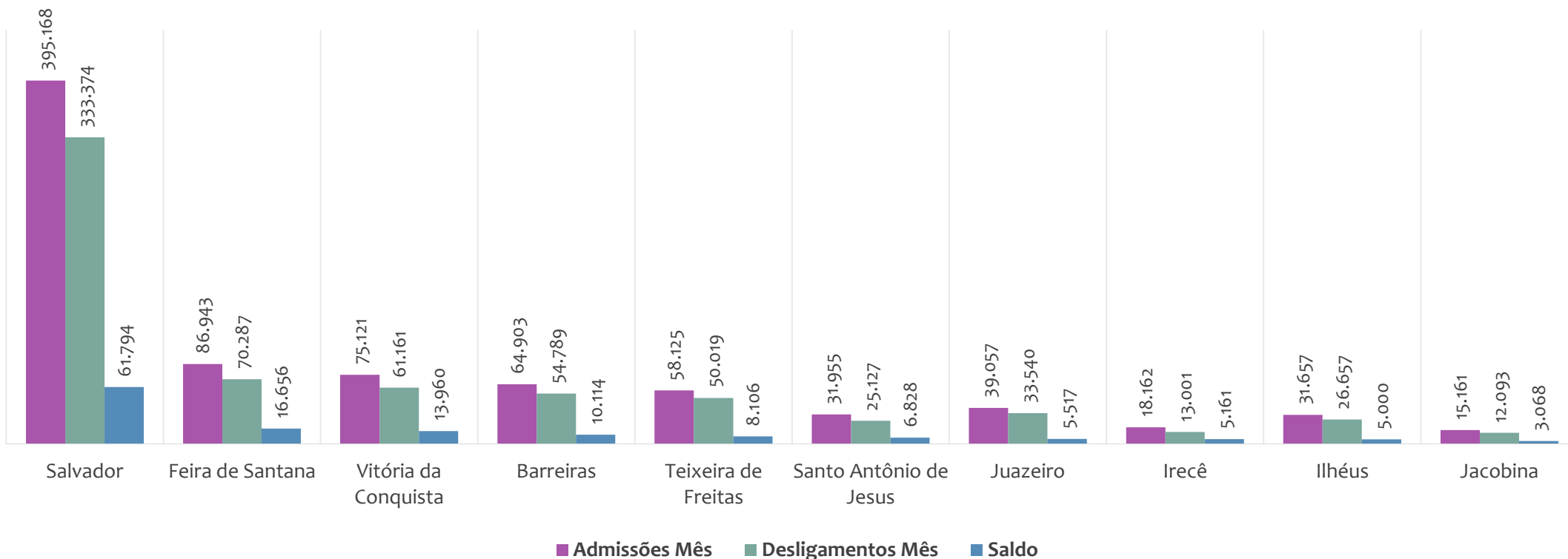


EMPREGO FORMAL | BAHIA

Novembro
2022

ADMISSÕES, DESLIGAMENTOS E SALDO ACUMULADOS NO ANO POR REGIONAL

Admissões, desligamentos e saldo de empregos formais, por REGIONAL, ACUMULADO 2022



No ACUMULADO de janeiro a novembro/2022, nenhuma regional apresentou saldo negativo. SALVADOR é a regional de melhor saldo (61.794), enquanto que JACOBINA é a regional com pior saldo de empregos formais (3.068).



REGIONAIS | BA

ESTATÍSTICAS MENSAS DO EMPREGO FORMAL

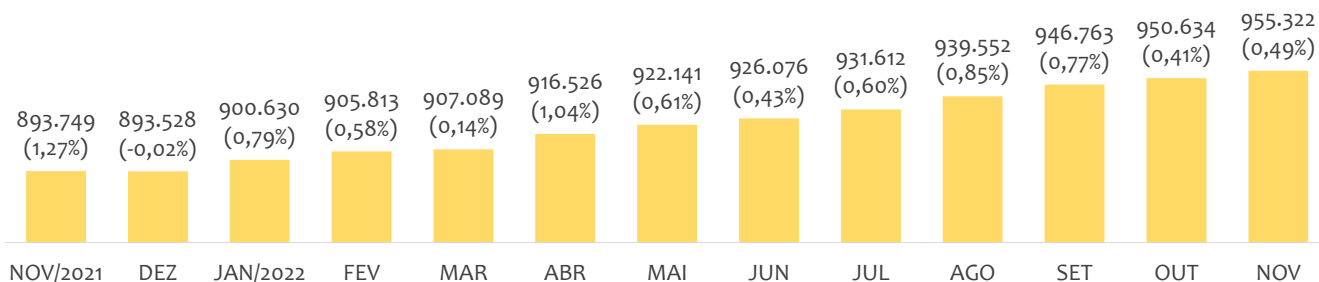


EMPREGO FORMAL | UNIDADE REGIONAL SALVADOR

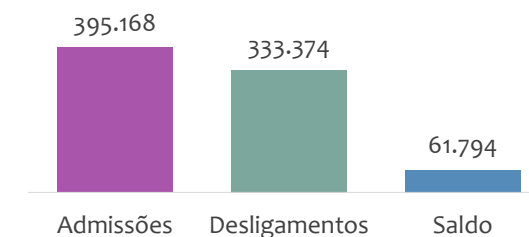
Novembro
2022

ESTOQUE MENSAL, ADMISSÕES, DESLIGAMENTOS E SALDOS MENSIS E ACUMULADO

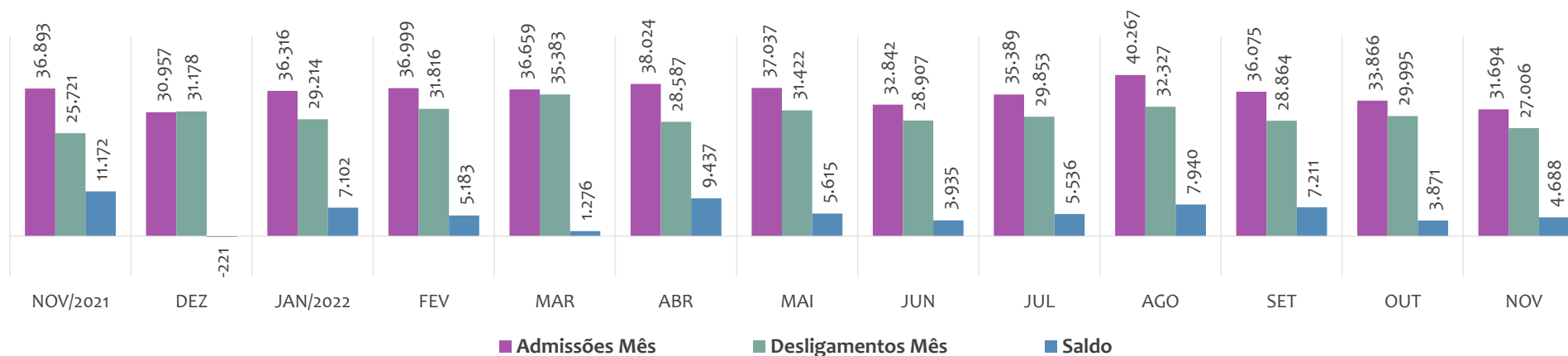
Estoque de empregos e variação relativa em relação ao mês anterior, ÚLTIMOS 13 MESES



Admissões, desligamentos e saldo de empregos formais, ACUMULADO 2022



Admissões, desligamentos e saldo de empregos formais, ÚLTIMOS 13 MESES



EMPREGO FORMAL | UNIDADE REGIONAL SALVADOR

Novembro
2022

ESTOQUE ATUAL, ADMISSÕES, DESLIGAMENTOS E SALDO ACUMULADOS NO ANO POR MUNICÍPIO

ESTOQUE

| RANKING 10 PRIMEIROS | |
|-----------------------|---------|
| MUNICÍPIO | ESTOQUE |
| 1° Salvador | 618.757 |
| 2° Lauro de Freitas | 114.189 |
| 3° Camacari | 70.854 |
| 4° Simoes Filho | 41.093 |
| 5° Alagoinhas | 30.722 |
| 6° Candeias | 12.785 |
| 7° Mata de Sao Joao | 12.191 |
| 8° Dias D Avila | 12.159 |
| 9° Catu | 7.144 |
| 10° Pojuca | 6.903 |

| RANKING 10 ÚLTIMOS | |
|------------------------|---------|
| MUNICÍPIO | ESTOQUE |
| 25° Aracas | 353 |
| 26° Jandaira | 349 |
| 27° Crisopolis | 319 |
| 28° Apora | 308 |
| 29° Aramari | 251 |
| 30° Itanagra | 239 |
| 31° Cardeal da Silva | 172 |
| 32° Acajutiba | 160 |
| 33° Ouricangas | 111 |
| 34° Pedrao | 100 |

ADMISSÕES

| RANKING 10 PRIMEIROS | |
|-----------------------|-----------|
| MUNICÍPIO | ADMISSÕES |
| 1° Salvador | 249.109 |
| 2° Lauro de Freitas | 53.514 |
| 3° Camacari | 30.490 |
| 4° Simoes Filho | 16.101 |
| 5° Alagoinhas | 13.675 |
| 6° Dias D Avila | 5.542 |
| 7° Mata de Sao Joao | 4.990 |
| 8° Candeias | 4.688 |
| 9° Catu | 3.304 |
| 10° Pojuca | 2.732 |

| RANKING 10 ÚLTIMOS | |
|------------------------|-----------|
| MUNICÍPIO | ADMISSÕES |
| 25° Conde | 218 |
| 26° Itanagra | 145 |
| 27° Aracas | 139 |
| 28° Crisopolis | 122 |
| 29° Jandaira | 118 |
| 30° Cardeal da Silva | 109 |
| 31° Aramari | 93 |
| 32° Acajutiba | 83 |
| 33° Ouricangas | 80 |
| 34° Pedrao | 26 |

DESLIGAMENTOS

| RANKING 10 PRIMEIROS | |
|-----------------------|---------------|
| MUNICÍPIO | DESLIGAMENTOS |
| 1° Salvador | 210.766 |
| 2° Lauro de Freitas | 46.661 |
| 3° Camacari | 25.459 |
| 4° Simoes Filho | 13.567 |
| 5° Alagoinhas | 9.297 |
| 6° Dias D Avila | 5.055 |
| 7° Mata de Sao Joao | 5.006 |
| 8° Candeias | 4.414 |
| 9° Catu | 2.320 |
| 10° Pojuca | 1.744 |

| RANKING 10 ÚLTIMOS | |
|------------------------|---------------|
| MUNICÍPIO | DESLIGAMENTOS |
| 25° Acajutiba | 154 |
| 26° Aracas | 142 |
| 27° Itanagra | 140 |
| 28° Conde | 138 |
| 29° Aramari | 109 |
| 30° Ouricangas | 107 |
| 31° Jandaira | 96 |
| 32° Cardeal da Silva | 92 |
| 33° Crisopolis | 87 |
| 34° Pedrao | 6 |

SALDO DE EMPREGOS

| RANKING 10 PRIMEIROS | |
|-----------------------|--------|
| MUNICÍPIO | SALDO |
| 1° Salvador | 38.343 |
| 2° Lauro de Freitas | 6.853 |
| 3° Camacari | 5.031 |
| 4° Alagoinhas | 4.378 |
| 5° Simoes Filho | 2.534 |
| 6° Pojuca | 988 |
| 7° Catu | 984 |
| 8° Dias D Avila | 487 |
| 9° Inhambupe | 430 |
| 10° Madre de Deus | 333 |

| RANKING 10 ÚLTIMOS | |
|--------------------------|-------|
| MUNICÍPIO | SALDO |
| 25° Sao Francisco do C | 14 |
| 26° Itanagra | 5 |
| 27° Olindina | 3 |
| 28° Aracas | -3 |
| 29° Aramari | -16 |
| 30° Mata de Sao Joao | -16 |
| 31° Entre Rios | -19 |
| 32° Ouricangas | -27 |
| 33° Satiro Dias | -46 |
| 34° Acajutiba | -71 |

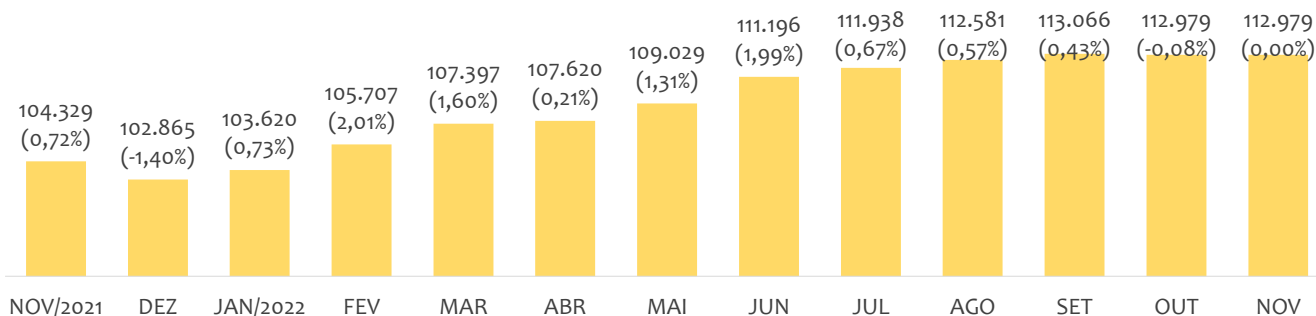


EMPREGO FORMAL | UNIDADE REGIONAL BARREIRAS

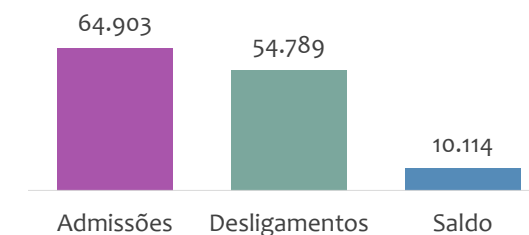
Novembro
2022

ESTOQUE MENSAL, ADMISSÕES, DESLIGAMENTOS E SALDOS MENSIS E ACUMULADO

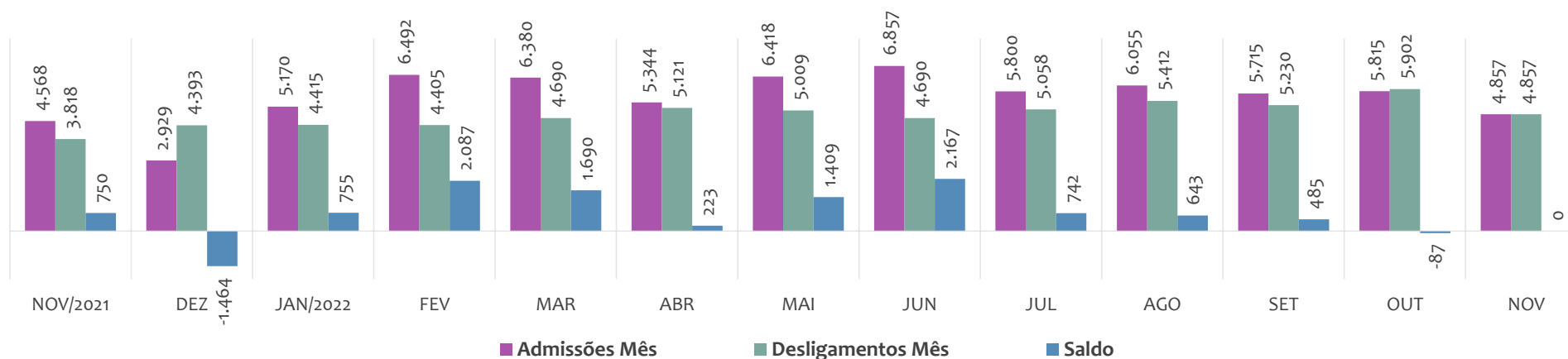
Estoque de empregos e variação relativa em relação ao mês anterior, ÚLTIMOS 13 MESES



Admissões, desligamentos e saldo de empregos formais, ACUMULADO 2022



Admissões, desligamentos e saldo de empregos formais, ÚLTIMOS 13 MESES



EMPREGO FORMAL | UNIDADE REGIONAL BARREIRAS

Novembro
2022

ESTOQUE ATUAL, ADMISSÕES, DESLIGAMENTOS E SALDO ACUMULADOS NO ANO POR MUNICÍPIO

ESTOQUE

| RANKING 10 PRIMEIROS | |
|--------------------------|---------|
| MUNICÍPIO | ESTOQUE |
| 1º Barreiras | 33.393 |
| 2º Luis Eduardo Maga | 30.039 |
| 3º Sao Desiderio | 8.145 |
| 4º Bom Jesus da Lapa | 5.772 |
| 5º Correntina | 4.993 |
| 6º Formosa do Rio Pr | 4.349 |
| 7º Santa Maria da Vitc | 3.524 |
| 8º Jaborandi | 2.750 |
| 9º Riachao das Neves | 2.265 |
| 10º Ibotirama | 1.982 |

| RANKING 10 ÚLTIMOS | |
|---------------------|---------|
| MUNICÍPIO | ESTOQUE |
| 32º Coribe | 201 |
| 33º Cristopolis | 171 |
| 34º Brejolandia | 142 |
| 35º Catolandia | 137 |
| 36º Buritirama | 117 |
| 37º Canapolis | 117 |
| 38º Feira da Mata | 95 |
| 39º Matina | 93 |
| 40º Morpara | 64 |
| 41º Mansidao | 62 |

ADMISSÕES

| RANKING 10 PRIMEIROS | |
|--------------------------|-----------|
| MUNICÍPIO | ADMISSÕES |
| 1º Luis Eduardo Maga | 23.056 |
| 2º Barreiras | 15.799 |
| 3º Sao Desiderio | 5.480 |
| 4º Correntina | 3.657 |
| 5º Formosa do Rio Pr | 2.742 |
| 6º Bom Jesus da Lapa | 2.119 |
| 7º Jaborandi | 1.555 |
| 8º Cocos | 1.234 |
| 9º Riachao das Neves | 1.216 |
| 10º Santa Maria da Vit | 1.205 |

| RANKING 10 ÚLTIMOS | |
|---------------------|-----------|
| MUNICÍPIO | ADMISSÕES |
| 32º Carinhanha | 92 |
| 33º Igapora | 92 |
| 34º Cristopolis | 71 |
| 35º Mansidao | 53 |
| 36º Canapolis | 51 |
| 37º Catolandia | 39 |
| 38º Buritirama | 36 |
| 39º Brejolandia | 33 |
| 40º Morpara | 32 |
| 41º Feira da Mata | 17 |

DESLIGAMENTOS

| RANKING 10 PRIMEIROS | |
|--------------------------|---------------|
| MUNICÍPIO | DESLIGAMENTOS |
| 1º Luis Eduardo Maga | 19.858 |
| 2º Barreiras | 13.092 |
| 3º Sao Desiderio | 4.929 |
| 4º Correntina | 4.126 |
| 5º Formosa do Rio Pr | 2.056 |
| 6º Bom Jesus da Lapa | 1.818 |
| 7º Jaborandi | 1.379 |
| 8º Riachao das Neves | 1.097 |
| 9º Cocos | 1.074 |
| 10º Santa Maria da Vit | 895 |

| RANKING 10 ÚLTIMOS | |
|---------------------|---------------|
| MUNICÍPIO | DESLIGAMENTOS |
| 32º Angical | 74 |
| 33º Serra Dourada | 71 |
| 34º Cristopolis | 60 |
| 35º Canapolis | 39 |
| 36º Catolandia | 39 |
| 37º Mansidao | 35 |
| 38º Brejolandia | 25 |
| 39º Buritirama | 20 |
| 40º Morpara | 14 |
| 41º Feira da Mata | 12 |

SALDO DE EMPREGOS

| RANKING 10 PRIMEIROS | |
|---------------------------|-------|
| MUNICÍPIO | SALDO |
| 1º Luis Eduardo Maga | 3.198 |
| 2º Barreiras | 2.707 |
| 3º Formosa do Rio Pr | 686 |
| 4º Santana | 575 |
| 5º Sao Desiderio | 551 |
| 6º Oliveira dos Brejint | 400 |
| 7º Santa Maria da Vitc | 310 |
| 8º Bom Jesus da Lapa | 301 |
| 9º Jaborandi | 176 |
| 10º Cocos | 160 |

| RANKING 10 ÚLTIMOS | |
|------------------------|-------|
| MUNICÍPIO | SALDO |
| 32º Brotas de Macaub | 16 |
| 33º Buritirama | 16 |
| 34º Canapolis | 12 |
| 35º Cristopolis | 11 |
| 36º Igapora | 11 |
| 37º Brejolandia | 8 |
| 38º Feira da Mata | 5 |
| 39º Catolandia | 0 |
| 40º Carinhanha | -2 |
| 41º Correntina | -469 |

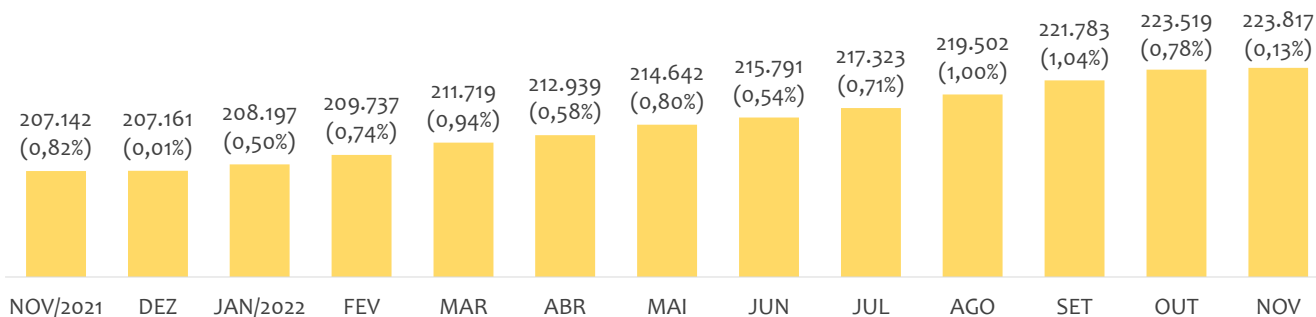


EMPREGO FORMAL | UNIDADE REGIONAL FEIRA DE SANTANA

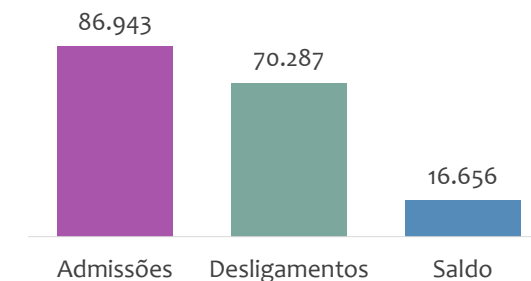
Novembro
2022

ESTOQUE MENSAL, ADMISSÕES, DESLIGAMENTOS E SALDOS MENSIS E ACUMULADO

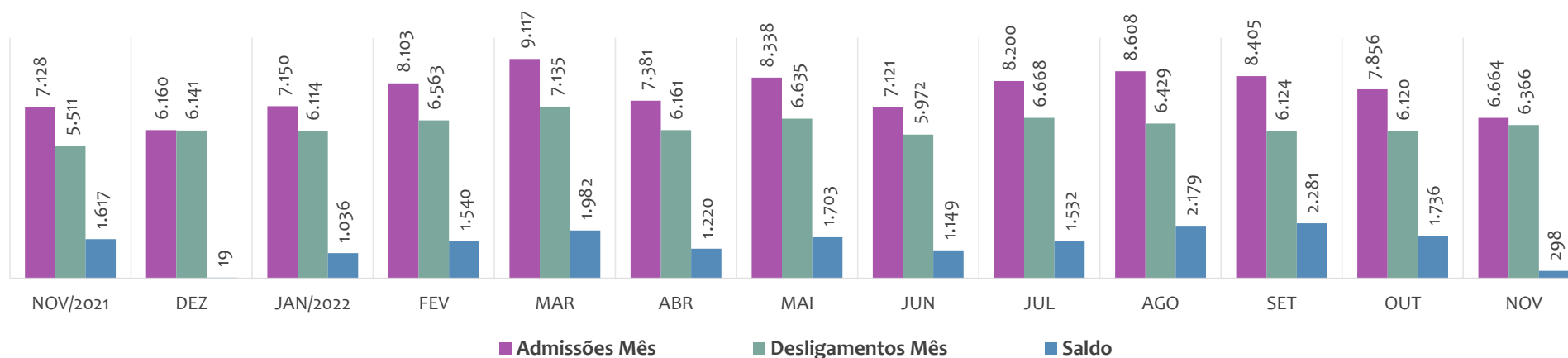
Estoque de empregos e variação relativa em relação ao mês anterior, ÚLTIMOS 13 MESES



Admissões, desligamentos e saldo de empregos formais, ACUMULADO 2022



Admissões, desligamentos e saldo de empregos formais, ÚLTIMOS 13 MESES



EMPREGO FORMAL | UNIDADE REGIONAL FEIRA DE SANTANA

Novembro
2022

ESTOQUE ATUAL, ADMISSÕES, DESLIGAMENTOS E SALDO ACUMULADOS NO ANO POR MUNICÍPIO

ESTOQUE

| RANKING 10 PRIMEIROS | |
|----------------------------|---------|
| MUNICÍPIO | ESTOQUE |
| 1º Feira de Santana | 124.067 |
| 2º Santo Estevao | 9.508 |
| 3º Conceicao do Jacui | 8.586 |
| 4º Itaberaba | 8.326 |
| 5º Serrinha | 7.382 |
| 6º Sao Goncalo dos Coite | 6.795 |
| 7º Conceicao do Coite | 5.777 |
| 8º Ipirá | 5.526 |
| 9º Ribeira do Pombal | 3.683 |
| 10º Ruy Barbosa | 3.480 |

| RANKING 10 ÚLTIMOS | |
|-----------------------|---------|
| MUNICÍPIO | ESTOQUE |
| 61º Sitio do Quinto | 126 |
| 62º Santanópolis | 112 |
| 63º Macajuba | 111 |
| 64º Novo Triunfo | 111 |
| 65º Lajedinho | 78 |
| 66º Candéal | 75 |
| 67º Ichu | 71 |
| 68º Pedro Alexandre | 66 |
| 69º Ibiquera | 57 |
| 70º Lamarão | 56 |

ADMISSÕES

| RANKING 10 PRIMEIROS | |
|----------------------------|-----------|
| MUNICÍPIO | ADMISSÕES |
| 1º Feira de Santana | 49.875 |
| 2º Conceicao do Jacui | 3.233 |
| 3º Santo Estevao | 3.204 |
| 4º Itaberaba | 3.197 |
| 5º Serrinha | 3.145 |
| 6º Sao Goncalo dos Coite | 2.395 |
| 7º Conceicao do Coite | 1.791 |
| 8º Ipirá | 1.420 |
| 9º Ribeira do Pombal | 1.341 |
| 10º Amelia Rodrigues | 1.213 |

| RANKING 10 ÚLTIMOS | |
|-----------------------|-----------|
| MUNICÍPIO | ADMISSÕES |
| 61º Santanópolis | 45 |
| 62º Macajuba | 42 |
| 63º Ajustina | 40 |
| 64º Lajedinho | 38 |
| 65º Pedro Alexandre | 37 |
| 66º Candéal | 14 |
| 67º Ichu | 14 |
| 68º Novo Triunfo | 14 |
| 69º Lamarão | 13 |
| 70º Ibiquera | 11 |

DESLIGAMENTOS

| RANKING 10 PRIMEIROS | |
|----------------------------|---------------|
| MUNICÍPIO | DESLIGAMENTOS |
| 1º Feira de Santana | 42.046 |
| 2º Conceicao do Jacui | 2.688 |
| 3º Itaberaba | 2.585 |
| 4º Sao Goncalo dos Coite | 2.353 |
| 5º Serrinha | 2.268 |
| 6º Santo Estevao | 1.724 |
| 7º Conceicao do Coite | 1.530 |
| 8º Santaluz | 1.216 |
| 9º Ribeira do Pombal | 1.131 |
| 10º Ipirá | 1.067 |

| RANKING 10 ÚLTIMOS | |
|-----------------------|---------------|
| MUNICÍPIO | DESLIGAMENTOS |
| 61º Banae | 34 |
| 62º Santa Brigida | 31 |
| 63º Lajedinho | 28 |
| 64º Santanópolis | 28 |
| 65º Pedro Alexandre | 25 |
| 66º Ichu | 12 |
| 67º Lamarão | 11 |
| 68º Candéal | 8 |
| 69º Ibiquera | 6 |
| 70º Novo Triunfo | 6 |

SALDO DE EMPREGOS

| RANKING 10 PRIMEIROS | |
|-------------------------|-------|
| MUNICÍPIO | SALDO |
| 1º Feira de Santana | 7.829 |
| 2º Santo Estevao | 1.480 |
| 3º Serrinha | 877 |
| 4º Itaberaba | 612 |
| 5º Conceicao do Jacui | 545 |
| 6º Amelia Rodrigues | 439 |
| 7º Ruy Barbosa | 402 |
| 8º Biritinga | 368 |
| 9º Ipirá | 353 |
| 10º Sao Domingos | 331 |

| RANKING 10 ÚLTIMOS | |
|--------------------------|-------|
| MUNICÍPIO | SALDO |
| 61º Boa Vista do Tupir | 5 |
| 62º Ibiquera | 5 |
| 63º Macajuba | 5 |
| 64º Rafael Jambeiro | 5 |
| 65º Tanquinho | 5 |
| 66º Tucano | 3 |
| 67º Ichu | 2 |
| 68º Lamarão | 2 |
| 69º Antonio Cardoso | -2 |
| 70º Santaluz | -172 |

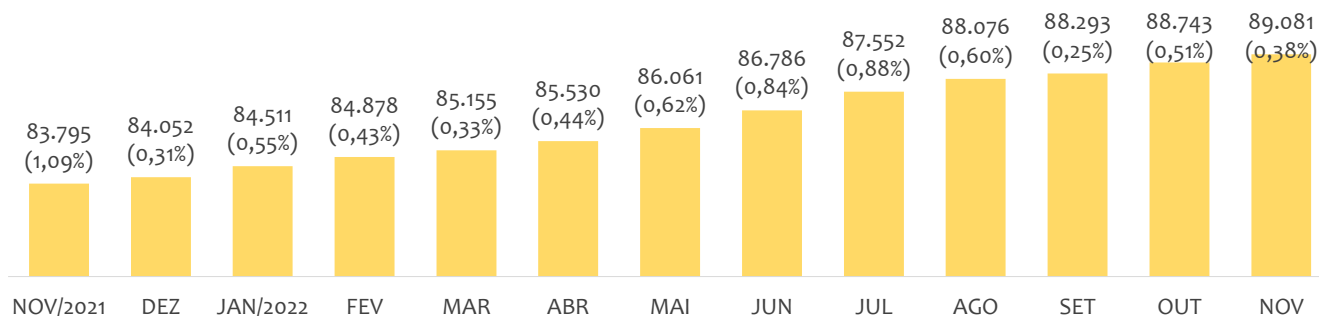


EMPREGO FORMAL | UNIDADE REGIONAL ILHÉUS

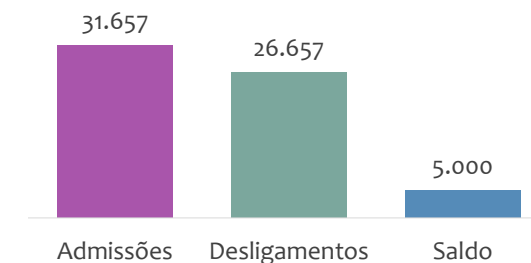
Novembro
2022

ESTOQUE MENSAL, ADMISSÕES, DESLIGAMENTOS E SALDOS MENSIS E ACUMULADO

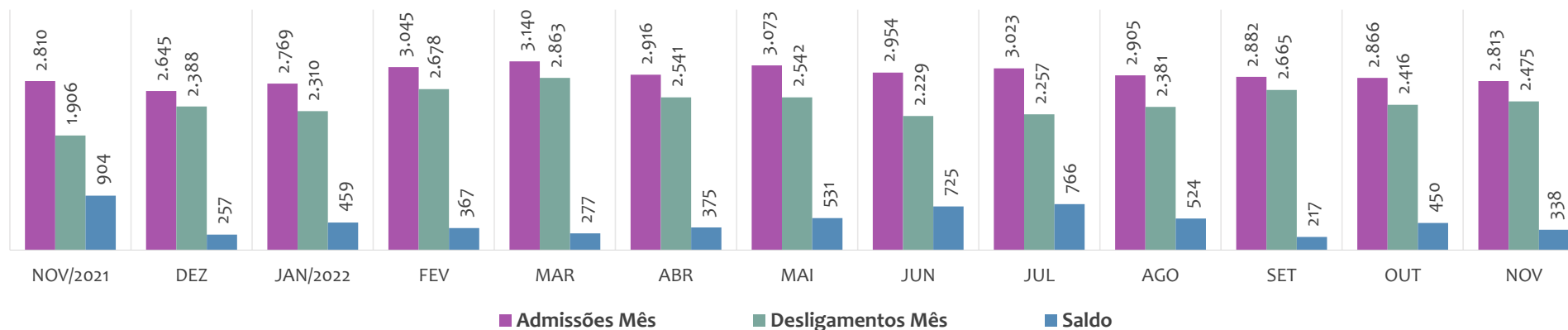
Estoque de empregos e variação relativa em relação ao mês anterior, ÚLTIMOS 13 MESES



Admissões, desligamentos e saldo de empregos formais, ACUMULADO 2022



Admissões, desligamentos e saldo de empregos formais, ÚLTIMOS 13 MESES



EMPREGO FORMAL | UNIDADE REGIONAL ILHÉUS

Novembro
2022

ESTOQUE ATUAL, ADMISSÕES, DESLIGAMENTOS E SALDO ACUMULADOS NO ANO POR MUNICÍPIO

ESTOQUE

| RANKING 10 PRIMEIROS | |
|----------------------|---------|
| MUNICÍPIO | ESTOQUE |
| 1º Itabuna | 39.476 |
| 2º Ilheus | 26.998 |
| 3º Itacare | 3.271 |
| 4º Una | 2.243 |
| 5º Camacan | 2.037 |
| 6º Canavieiras | 1.523 |
| 7º Urucuca | 1.446 |
| 8º Itajuípe | 1.204 |
| 9º Ubaitaba | 1.189 |
| 10º Ibicarai | 913 |

| RANKING 10 ÚLTIMOS | |
|--------------------------|---------|
| MUNICÍPIO | ESTOQUE |
| 19º Arataca | 401 |
| 20º Barro Preto | 342 |
| 21º Santa Luzia | 330 |
| 22º Itapitanga | 300 |
| 23º Jussari | 275 |
| 24º Floresta Azul | 248 |
| 25º Pau Brasil | 246 |
| 26º Sao Jose da Vitori | 197 |
| 27º Santa Cruz da Vitc | 186 |
| 28º Almadina | 149 |

ADMISSÕES

| RANKING 10 PRIMEIROS | |
|----------------------|-----------|
| MUNICÍPIO | ADMISSÕES |
| 1º Itabuna | 12.284 |
| 2º Ilheus | 11.211 |
| 3º Itacare | 1.798 |
| 4º Una | 927 |
| 5º Camacan | 660 |
| 6º Urucuca | 532 |
| 7º Canavieiras | 507 |
| 8º Ubaitaba | 412 |
| 9º Itajuípe | 393 |
| 10º Ibicarai | 312 |

| RANKING 10 ÚLTIMOS | |
|--------------------------|-----------|
| MUNICÍPIO | ADMISSÕES |
| 19º Coaraci | 165 |
| 20º Arataca | 141 |
| 21º Barro Preto | 129 |
| 22º Floresta Azul | 123 |
| 23º Pau Brasil | 95 |
| 24º Jussari | 88 |
| 25º Itapitanga | 73 |
| 26º Almadina | 37 |
| 27º Santa Cruz da Vitc | 37 |
| 28º Sao Jose da Vitori | 34 |

DESLIGAMENTOS

| RANKING 10 PRIMEIROS | |
|----------------------|---------------|
| MUNICÍPIO | DESLIGAMENTOS |
| 1º Itabuna | 10.322 |
| 2º Ilheus | 9.692 |
| 3º Itacare | 1.477 |
| 4º Una | 636 |
| 5º Camacan | 543 |
| 6º Urucuca | 477 |
| 7º Canavieiras | 443 |
| 8º Itajuípe | 396 |
| 9º Ubaitaba | 332 |
| 10º Ibicarai | 331 |

| RANKING 10 ÚLTIMOS | |
|--------------------------|---------------|
| MUNICÍPIO | DESLIGAMENTOS |
| 19º Arataca | 137 |
| 20º Firmino Alves | 102 |
| 21º Itaju do Colonia | 88 |
| 22º Jussari | 71 |
| 23º Pau Brasil | 68 |
| 24º Barro Preto | 49 |
| 25º Itapitanga | 37 |
| 26º Santa Cruz da Vitc | 37 |
| 27º Sao Jose da Vitori | 36 |
| 28º Almadina | 27 |

SALDO DE EMPREGOS

| RANKING 10 PRIMEIROS | |
|-----------------------|-------|
| MUNICÍPIO | SALDO |
| 1º Itabuna | 1.962 |
| 2º Ilheus | 1.519 |
| 3º Itacare | 321 |
| 4º Una | 291 |
| 5º Itaju do Colonia | 141 |
| 6º Firmino Alves | 120 |
| 7º Camacan | 117 |
| 8º Barro Preto | 80 |
| 9º Ubaitaba | 80 |
| 10º Itape | 69 |

| RANKING 10 ÚLTIMOS | |
|--------------------------|-------|
| MUNICÍPIO | SALDO |
| 19º Santa Luzia | 15 |
| 20º Buerarema | 11 |
| 21º Almadina | 10 |
| 22º Arataca | 4 |
| 23º Ibirapitanga | 1 |
| 24º Santa Cruz da Vitc | 0 |
| 25º Sao Jose da Vitori | -2 |
| 26º Itajuípe | -3 |
| 27º Ibicarai | -19 |
| 28º Floresta Azul | -31 |

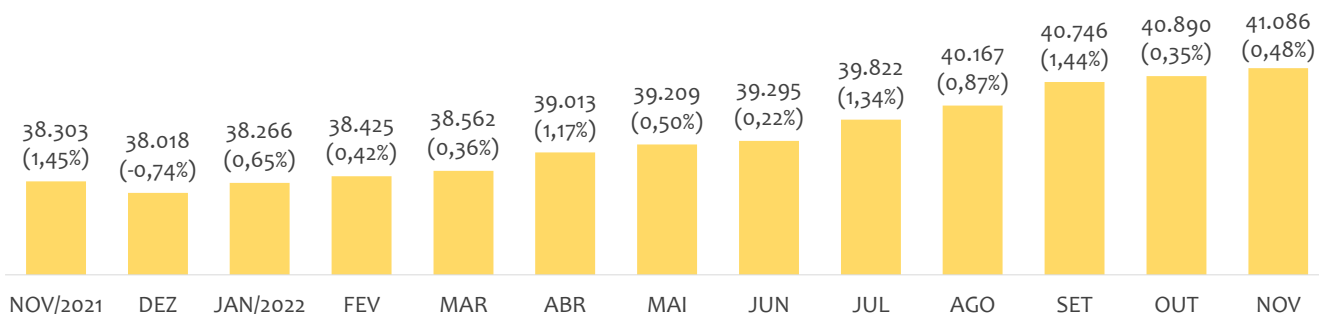


EMPREGO FORMAL | UNIDADE REGIONAL JACOBINA

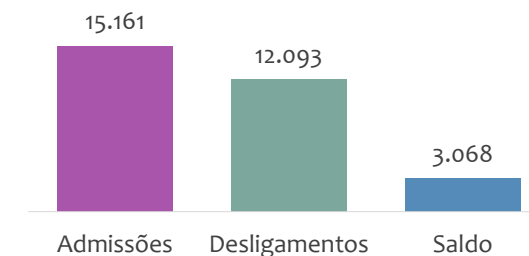
Novembro
2022

ESTOQUE MENSAL, ADMISSÕES, DESLIGAMENTOS E SALDOS MENSIS E ACUMULADO

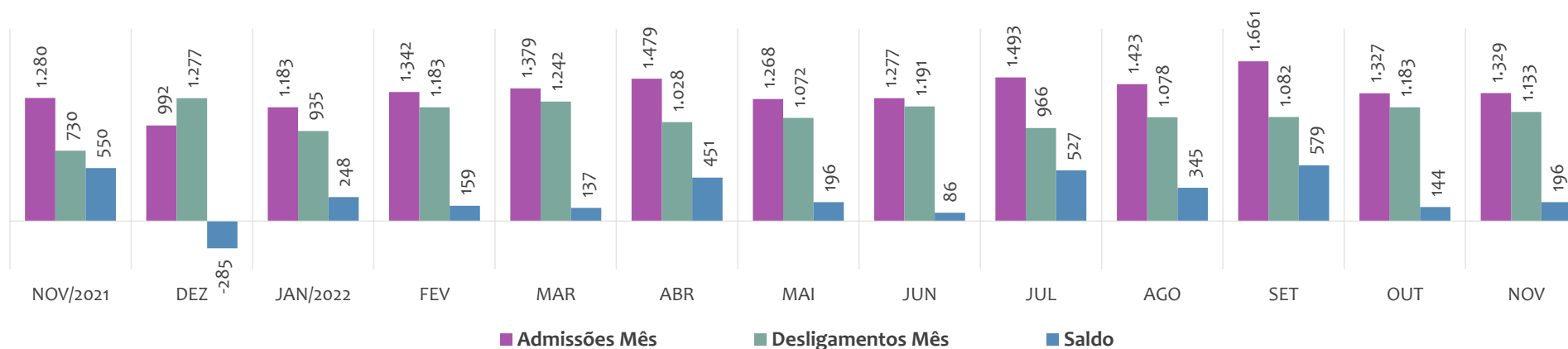
Estoque de empregos e variação relativa em relação ao mês anterior, ÚLTIMOS 13 MESES



Admissões, desligamentos e saldo de empregos formais, ACUMULADO 2022



Admissões, desligamentos e saldo de empregos formais, ÚLTIMOS 13 MESES



EMPREGO FORMAL | UNIDADE REGIONAL JACOBINA

Novembro
2022

ESTOQUE ATUAL, ADMISSÕES, DESLIGAMENTOS E SALDO ACUMULADOS NO ANO POR MUNICÍPIO

ESTOQUE

| RANKING 10 PRIMEIROS | |
|-------------------------|---------|
| MUNICÍPIO | ESTOQUE |
| 1º Jacobina | 9.713 |
| 2º Senhor do Bonfim | 6.556 |
| 3º Capim Grosso | 3.936 |
| 4º Jaguarari | 3.810 |
| 5º Campo Formoso | 3.414 |
| 6º Riachão do Jacuipé | 2.196 |
| 7º Miguel Calmon | 1.815 |
| 8º Andorinha | 1.435 |
| 9º Ouralandia | 973 |
| 10º Umburanas | 744 |

| RANKING 10 ÚLTIMOS | |
|-----------------------------|---------|
| MUNICÍPIO | ESTOQUE |
| 23º São José do Jacuipé | 245 |
| 24º Capela do Alto Alegre | 237 |
| 25º Varzea da Roca | 204 |
| 26º Antônio Gonçalves | 200 |
| 27º Mirangaba | 200 |
| 28º Saude | 140 |
| 29º Quixabeira | 124 |
| 30º Caem | 113 |
| 31º Caldeirão Grande | 58 |
| 32º Gavião | 55 |

ADMISSÕES

| RANKING 10 PRIMEIROS | |
|-------------------------|-----------|
| MUNICÍPIO | ADMISSÕES |
| 1º Jacobina | 3.347 |
| 2º Senhor do Bonfim | 2.676 |
| 3º Capim Grosso | 1.793 |
| 4º Campo Formoso | 1.398 |
| 5º Jaguarari | 1.060 |
| 6º Riachão do Jacuipé | 847 |
| 7º Umburanas | 672 |
| 8º Ouralandia | 436 |
| 9º Miguel Calmon | 404 |
| 10º Andorinha | 237 |

| RANKING 10 ÚLTIMOS | |
|-----------------------------|-----------|
| MUNICÍPIO | ADMISSÕES |
| 23º Mairi | 80 |
| 24º Piritiba | 79 |
| 25º Caem | 71 |
| 26º Varzea da Roca | 70 |
| 27º Mirangaba | 63 |
| 28º Capela do Alto Alegre | 54 |
| 29º Quixabeira | 33 |
| 30º Saude | 28 |
| 31º Gavião | 11 |
| 32º Caldeirão Grande | 9 |

DESLIGAMENTOS

| RANKING 10 PRIMEIROS | |
|-------------------------|---------------|
| MUNICÍPIO | DESLIGAMENTOS |
| 1º Jacobina | 2.942 |
| 2º Senhor do Bonfim | 2.127 |
| 3º Capim Grosso | 1.270 |
| 4º Campo Formoso | 1.264 |
| 5º Ouralandia | 763 |
| 6º Jaguarari | 718 |
| 7º Umburanas | 541 |
| 8º Riachão do Jacuipé | 466 |
| 9º Miguel Calmon | 280 |
| 10º Filadélfia | 199 |

| RANKING 10 ÚLTIMOS | |
|-----------------------------|---------------|
| MUNICÍPIO | DESLIGAMENTOS |
| 23º Varzea da Roca | 49 |
| 24º Varzea do Poco | 45 |
| 25º Mirangaba | 43 |
| 26º Caem | 41 |
| 27º Antônio Gonçalves | 40 |
| 28º Capela do Alto Alegre | 40 |
| 29º Quixabeira | 36 |
| 30º Saude | 22 |
| 31º Caldeirão Grande | 10 |
| 32º Gavião | 7 |

SALDO DE EMPREGOS

| RANKING 10 PRIMEIROS | |
|-------------------------|-------|
| MUNICÍPIO | SALDO |
| 1º Senhor do Bonfim | 549 |
| 2º Capim Grosso | 523 |
| 3º Jacobina | 405 |
| 4º Riachão do Jacuipé | 381 |
| 5º Jaguarari | 342 |
| 6º Campo Formoso | 134 |
| 7º Umburanas | 131 |
| 8º Andorinha | 126 |
| 9º Miguel Calmon | 124 |
| 10º Ponto Novo | 90 |

| RANKING 10 ÚLTIMOS | |
|-----------------------------|-------|
| MUNICÍPIO | SALDO |
| 23º Mirangaba | 20 |
| 24º Capela do Alto Alegre | 14 |
| 25º Saude | 6 |
| 26º Gavião | 4 |
| 27º Filadélfia | 2 |
| 28º Caldeirão Grande | -1 |
| 29º Pindobacu | -3 |
| 30º Quixabeira | -3 |
| 31º Serrolândia | -10 |
| 32º Ouralandia | -327 |

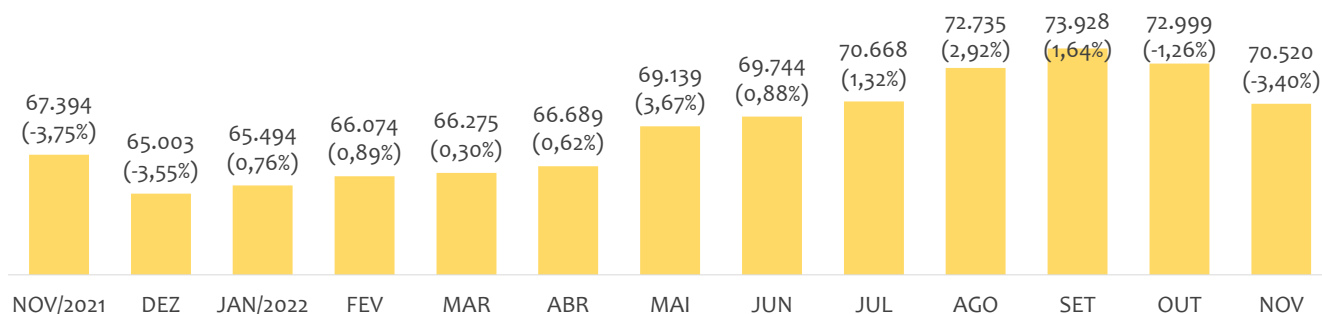


EMPREGO FORMAL | UNIDADE REGIONAL JUAZEIRO

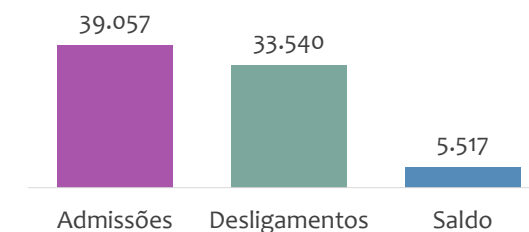
Novembro
2022

ESTOQUE MENSAL, ADMISSÕES, DESLIGAMENTOS E SALDOS MENSIS E ACUMULADO

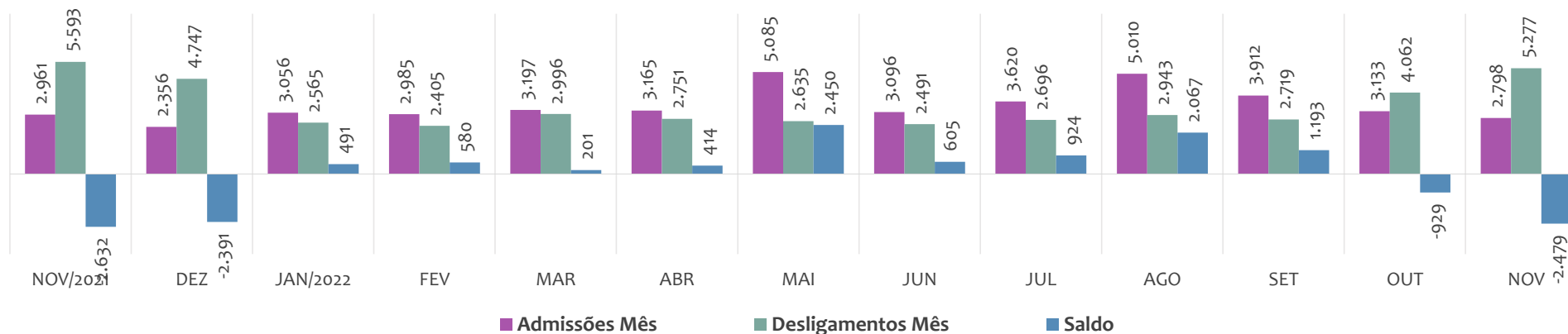
Estoque de empregos e variação relativa em relação ao mês anterior, ÚLTIMOS 13 MESES



Admissões, desligamentos e saldo de empregos formais, ACUMULADO 2022



Admissões, desligamentos e saldo de empregos formais, ÚLTIMOS 13 MESES



EMPREGO FORMAL | UNIDADE REGIONAL JUAZEIRO

Novembro
2022

ESTOQUE ATUAL, ADMISSÕES, DESLIGAMENTOS E SALDO ACUMULADOS NO ANO POR MUNICÍPIO

ESTOQUE

| RANKING 10 PRIMEIROS | |
|------------------------|---------|
| MUNICÍPIO | ESTOQUE |
| 1° Juazeiro | 38.347 |
| 2° Paulo Afonso | 13.489 |
| 3° Casa Nova | 9.753 |
| 4° Sobradinho | 1.696 |
| 5° Remanso | 1.444 |
| 6° Sento Se | 1.328 |
| 7° Curaca | 993 |
| 8° Abare | 687 |
| 9° Campo Alegre de L | 663 |
| 10° Gloria | 600 |

| RANKING 10 ÚLTIMOS | |
|------------------------|---------|
| MUNICÍPIO | ESTOQUE |
| 7° Curaca | 993 |
| 8° Abare | 687 |
| 9° Campo Alegre de L | 663 |
| 10° Gloria | 600 |
| 11° Uaua | 444 |
| 12° Canudos | 337 |
| 13° Pilao Arcado | 258 |
| 14° Rodelas | 223 |
| 15° Chorrocho | 195 |
| 16° Macurure | 63 |

ADMISSÕES

| RANKING 10 PRIMEIROS | |
|----------------------|-----------|
| MUNICÍPIO | ADMISSÕES |
| 1° Juazeiro | 22.655 |
| 2° Casa Nova | 7.860 |
| 3° Paulo Afonso | 4.226 |
| 4° Sobradinho | 1.433 |
| 5° Sento Se | 663 |
| 6° Curaca | 489 |
| 7° Remanso | 344 |
| 8° Abare | 263 |
| 9° Canudos | 216 |
| 10° Gloria | 208 |

| RANKING 10 ÚLTIMOS | |
|-------------------------|-----------|
| MUNICÍPIO | ADMISSÕES |
| 7° Remanso | 344 |
| 8° Abare | 263 |
| 9° Canudos | 216 |
| 10° Gloria | 208 |
| 11° Campo Alegre de L | 184 |
| 12° Pilao Arcado | 165 |
| 13° Uaua | 158 |
| 14° Rodelas | 119 |
| 15° Chorrocho | 50 |
| 16° Macurure | 24 |

DESLIGAMENTOS

| RANKING 10 PRIMEIROS | |
|-------------------------|---------------|
| MUNICÍPIO | DESLIGAMENTOS |
| 1° Juazeiro | 20.448 |
| 2° Casa Nova | 6.324 |
| 3° Paulo Afonso | 3.368 |
| 4° Sobradinho | 918 |
| 5° Sento Se | 606 |
| 6° Curaca | 482 |
| 7° Remanso | 288 |
| 8° Canudos | 248 |
| 9° Gloria | 176 |
| 10° Campo Alegre de L | 152 |

| RANKING 10 ÚLTIMOS | |
|-------------------------|---------------|
| MUNICÍPIO | DESLIGAMENTOS |
| 7° Remanso | 288 |
| 8° Canudos | 248 |
| 9° Gloria | 176 |
| 10° Campo Alegre de L | 152 |
| 11° Pilao Arcado | 143 |
| 12° Uaua | 143 |
| 13° Abare | 117 |
| 14° Rodelas | 79 |
| 15° Chorrocho | 35 |
| 16° Macurure | 13 |

SALDO DE EMPREGOS

| RANKING 10 PRIMEIROS | |
|------------------------|-------|
| MUNICÍPIO | SALDO |
| 1° Juazeiro | 2.207 |
| 2° Casa Nova | 1.536 |
| 3° Paulo Afonso | 858 |
| 4° Sobradinho | 515 |
| 5° Abare | 146 |
| 6° Sento Se | 57 |
| 7° Remanso | 56 |
| 8° Rodelas | 40 |
| 9° Campo Alegre de L | 32 |
| 10° Gloria | 32 |

| RANKING 10 ÚLTIMOS | |
|------------------------|-------|
| MUNICÍPIO | SALDO |
| 7° Remanso | 56 |
| 8° Rodelas | 40 |
| 9° Campo Alegre de L | 32 |
| 10° Gloria | 32 |
| 11° Pilao Arcado | 22 |
| 12° Chorrocho | 15 |
| 13° Uaua | 15 |
| 14° Macurure | 11 |
| 15° Curaca | 7 |
| 16° Canudos | -32 |

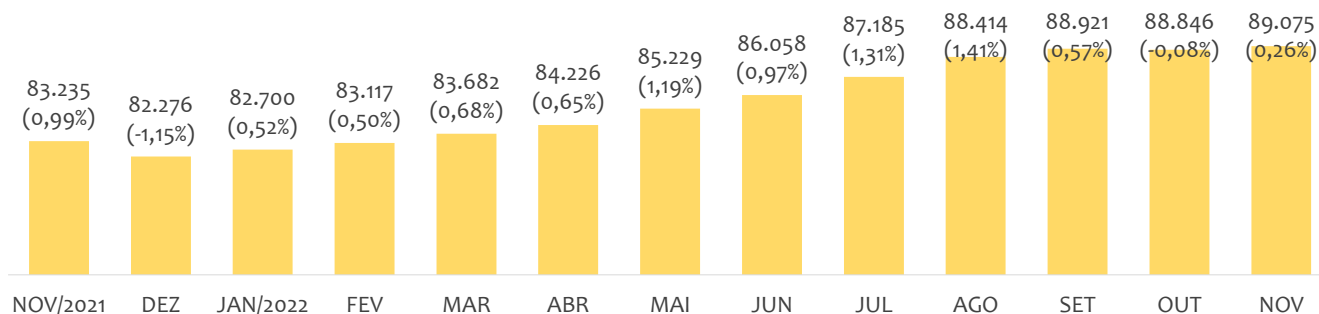


EMPREGO FORMAL | UNIDADE REGIONAL SANTO ANTÔNIO DE JESUS

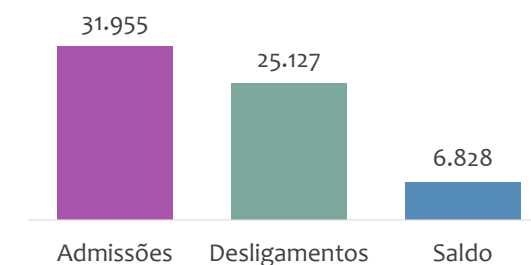
Novembro
2022

ESTOQUE MENSAL, ADMISSÕES, DESLIGAMENTOS E SALDOS MENSIS E ACUMULADO

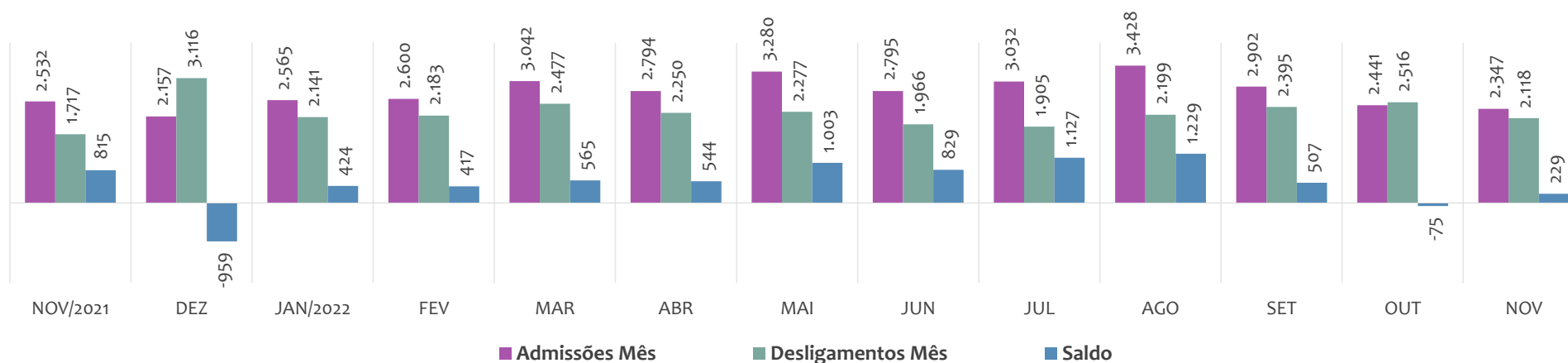
Estoque de empregos e variação relativa em relação ao mês anterior, ÚLTIMOS 13 MESES



Admissões, desligamentos e saldo de empregos formais, ACUMULADO 2022



Admissões, desligamentos e saldo de empregos formais, ÚLTIMOS 13 MESES



EMPREGO FORMAL | UNIDADE REGIONAL SANTO ANTÔNIO DE JESUS

Novembro
2022

ESTOQUE ATUAL, ADMISSÕES, DESLIGAMENTOS E SALDO ACUMULADOS NO ANO POR MUNICÍPIO

ESTOQUE

| RANKING 10 PRIMEIROS | |
|-------------------------|---------|
| MUNICÍPIO | ESTOQUE |
| 1º Santo Antonio de J | 23.552 |
| 2º Valenca | 11.276 |
| 3º Cruz das Almas | 8.351 |
| 4º Santo Amaro | 4.488 |
| 5º Amargosa | 3.684 |
| 6º Mutuipe | 3.404 |
| 7º Gandu | 3.020 |
| 8º Ubaira | 2.721 |
| 9º Cachoeira | 2.609 |
| 10º Cairu | 2.566 |

| RANKING 10 ÚLTIMOS | |
|----------------------|---------|
| MUNICÍPIO | ESTOQUE |
| 32º Teolandia | 299 |
| 33º Nilo Pecanha | 246 |
| 34º Jiquirica | 224 |
| 35º Muniz Ferreira | 194 |
| 36º Santa Ines | 190 |
| 37º Saubara | 176 |
| 38º Elisio Medrado | 163 |
| 39º Aratuipe | 142 |
| 40º Pirai do Norte | 141 |
| 41º Dom Macedo Cos | 114 |

ADMISSÕES

| RANKING 10 PRIMEIROS | |
|-------------------------|-----------|
| MUNICÍPIO | ADMISSÕES |
| 1º Santo Antonio de J | 8.732 |
| 2º Cruz das Almas | 3.245 |
| 3º Valenca | 3.126 |
| 4º Cairu | 1.311 |
| 5º Santo Amaro | 1.278 |
| 6º Amargosa | 1.245 |
| 7º Mutuipe | 1.180 |
| 8º Gandu | 1.088 |
| 9º Governador Mangá | 1.019 |
| 10º Marau | 935 |

| RANKING 10 ÚLTIMOS | |
|-------------------------|-----------|
| MUNICÍPIO | ADMISSÕES |
| 32º Jiquirica | 99 |
| 33º Sao Miguel das M. | 72 |
| 34º Cabaceiras do Par | 69 |
| 35º Muniz Ferreira | 69 |
| 36º Elisio Medrado | 66 |
| 37º Nilo Pecanha | 57 |
| 38º Santa Ines | 55 |
| 39º Aratuipe | 46 |
| 40º Dom Macedo Cos | 46 |
| 41º Pirai do Norte | 32 |

DESLIGAMENTOS

| RANKING 10 PRIMEIROS | |
|-------------------------|---------------|
| MUNICÍPIO | DESLIGAMENTOS |
| 1º Santo Antonio de J | 7.019 |
| 2º Cruz das Almas | 2.708 |
| 3º Valenca | 2.537 |
| 4º Cairu | 1.137 |
| 5º Santo Amaro | 1.058 |
| 6º Governador Mangá | 924 |
| 7º Marau | 905 |
| 8º Amargosa | 833 |
| 9º Cachoeira | 719 |
| 10º Gandu | 710 |

| RANKING 10 ÚLTIMOS | |
|-------------------------|---------------|
| MUNICÍPIO | DESLIGAMENTOS |
| 32º Teolandia | 70 |
| 33º Cabaceiras do Par | 67 |
| 34º Nilo Pecanha | 47 |
| 35º Santa Ines | 45 |
| 36º Elisio Medrado | 43 |
| 37º Muniz Ferreira | 42 |
| 38º Sao Miguel das M | 36 |
| 39º Aratuipe | 33 |
| 40º Dom Macedo Cos | 25 |
| 41º Pirai do Norte | 21 |

SALDO DE EMPREGOS

| RANKING 10 PRIMEIROS | |
|-------------------------|-------|
| MUNICÍPIO | SALDO |
| 1º Santo Antonio de J | 1.713 |
| 2º Mutuipe | 691 |
| 3º Valenca | 589 |
| 4º Cruz das Almas | 537 |
| 5º Amargosa | 412 |
| 6º Ubaira | 394 |
| 7º Gandu | 378 |
| 8º Castro Alves | 323 |
| 9º Sapeacu | 228 |
| 10º Santo Amaro | 220 |

| RANKING 10 ÚLTIMOS | |
|-------------------------|-------|
| MUNICÍPIO | SALDO |
| 32º Aratuipe | 13 |
| 33º Pirai do Norte | 11 |
| 34º Nilo Pecanha | 10 |
| 35º Santa Ines | 10 |
| 36º Presidente Tancre | 9 |
| 37º Cabaceiras do Par | 2 |
| 38º Saubara | -2 |
| 39º Muritiba | -3 |
| 40º Jaguaripe | -33 |
| 41º Igrapiuna | -45 |

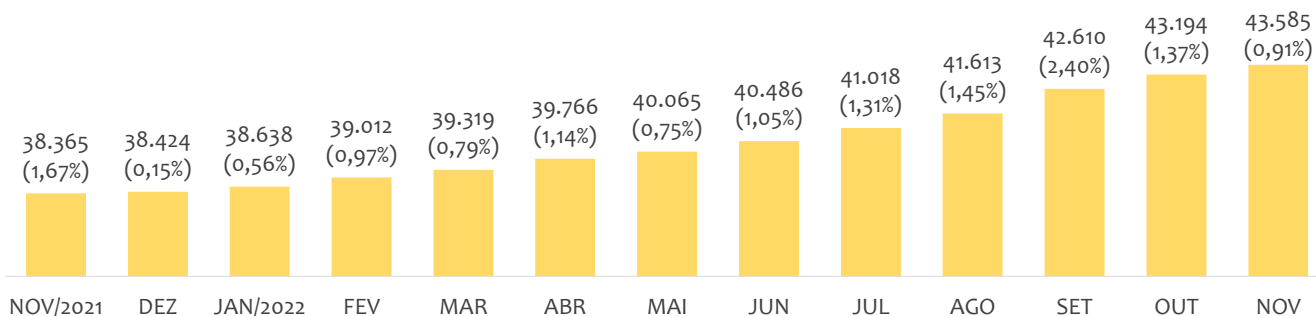


EMPREGO FORMAL | UNIDADE REGIONAL IRECÊ

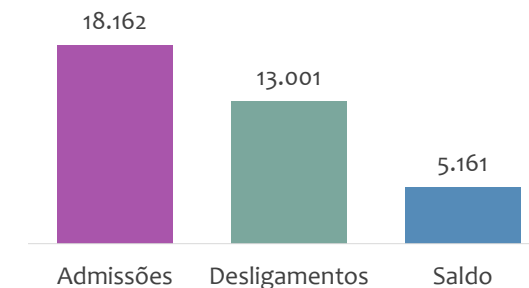
Novembro
2022

ESTOQUE MENSAL, ADMISSÕES, DESLIGAMENTOS E SALDOS MENSIS E ACUMULADO

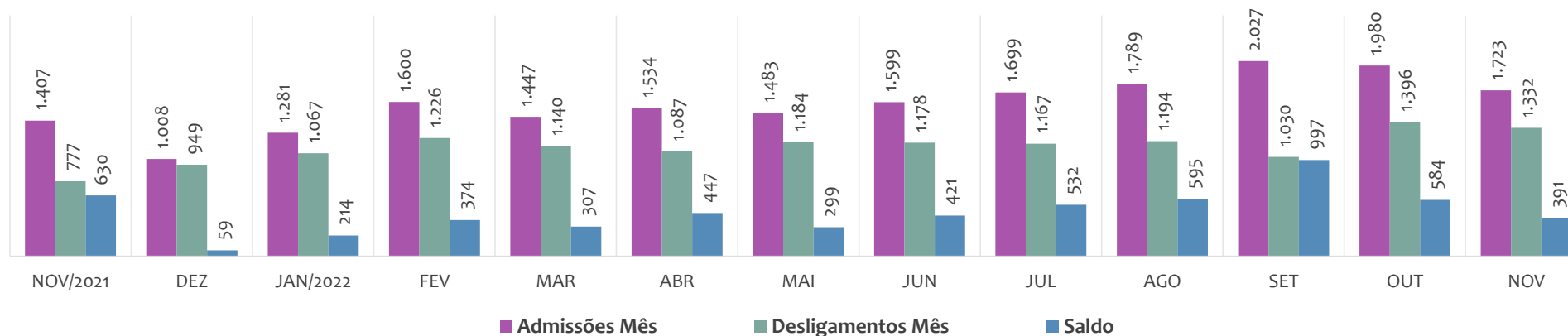
Estoque de empregos e variação relativa em relação ao mês anterior, ÚLTIMOS 13 MESES



Admissões, desligamentos e saldo de empregos formais, ACUMULADO 2022



Admissões, desligamentos e saldo de empregos formais, ÚLTIMOS 13 MESES



EMPREGO FORMAL | UNIDADE REGIONAL IRECÊ

Novembro
2022

ESTOQUE ATUAL, ADMISSÕES, DESLIGAMENTOS E SALDO ACUMULADOS NO ANO POR MUNICÍPIO

ESTOQUE

RANKING 10 PRIMEIROS

| MUNICÍPIO | ESTOQUE |
|----------------------|---------|
| 1º Irece | 12.142 |
| 2º Seabra | 3.882 |
| 3º Mucuge | 3.168 |
| 4º Ibicoara | 2.642 |
| 5º Paramirim | 1.736 |
| 6º Barra da Estiva | 1.593 |
| 7º Morro do Chapéu | 1.548 |
| 8º Xique-Xique | 1.526 |
| 9º Macaubas | 1.391 |
| 10º Iraquara | 1.154 |

RANKING 10 ÚLTIMOS

| MUNICÍPIO | ESTOQUE |
|-------------------------|---------|
| 41º Jussara | 145 |
| 42º Botupora | 138 |
| 43º Erico Cardoso | 121 |
| 44º Ibitita | 108 |
| 45º Itaguacu da Bahia | 106 |
| 46º Presidente Dutra | 106 |
| 47º Barro Alto | 101 |
| 48º Caturama | 90 |
| 49º Nova Redencao | 66 |
| 50º Mulungu do Morr | 63 |

ADMISSÕES

RANKING 10 PRIMEIROS

| MUNICÍPIO | ADMISSÕES |
|----------------------|-----------|
| 1º Irece | 4.971 |
| 2º Mucuge | 1.455 |
| 3º Seabra | 1.294 |
| 4º Novo Horizonte | 1.029 |
| 5º Ibicoara | 830 |
| 6º Barra da Estiva | 743 |
| 7º Morro do Chapéu | 719 |
| 8º Xique-Xique | 685 |
| 9º Paramirim | 531 |
| 10º Iraquara | 465 |

RANKING 10 ÚLTIMOS

| MUNICÍPIO | ADMISSÕES |
|-------------------------|-----------|
| 41º Nova Redencao | 42 |
| 42º Erico Cardoso | 41 |
| 43º Itaguacu da Bahia | 34 |
| 44º Jussape | 32 |
| 45º Caturama | 21 |
| 46º Ibitita | 21 |
| 47º Rio do Pires | 17 |
| 48º Abaira | 12 |
| 49º Barro Alto | 12 |
| 50º Mulungu do Morr | 11 |

DESLIGAMENTOS

RANKING 10 PRIMEIROS

| MUNICÍPIO | DESLIGAMENTOS |
|----------------------|---------------|
| 1º Irece | 3.876 |
| 2º Mucuge | 1.208 |
| 3º Seabra | 937 |
| 4º Ibicoara | 727 |
| 5º Uibai | 570 |
| 6º Piata | 454 |
| 7º Morro do Chapéu | 436 |
| 8º Xique-Xique | 419 |
| 9º Barra da Estiva | 350 |
| 10º Macaubas | 342 |

RANKING 10 ÚLTIMOS

| MUNICÍPIO | DESLIGAMENTOS |
|-----------------------|---------------|
| 41º America Dourada | 34 |
| 42º Ibipitanga | 34 |
| 43º Ibitiara | 27 |
| 44º Botupora | 20 |
| 45º Barro Alto | 19 |
| 46º Ibitita | 19 |
| 47º Rio do Pires | 17 |
| 48º Mulungu do Morr | 7 |
| 49º Caturama | 6 |
| 50º Abaira | 4 |

SALDO DE EMPREGOS

RANKING 10 PRIMEIROS

| MUNICÍPIO | SALDO |
|----------------------|-------|
| 1º Irece | 1.095 |
| 2º Novo Horizonte | 933 |
| 3º Barra da Estiva | 393 |
| 4º Seabra | 357 |
| 5º Morro do Chapéu | 283 |
| 6º Xique-Xique | 266 |
| 7º Mucuge | 247 |
| 8º Iraquara | 230 |
| 9º Barra do Mendes | 211 |
| 10º Paramirim | 194 |

RANKING 10 ÚLTIMOS

| MUNICÍPIO | SALDO |
|-------------------------|-------|
| 41º Ibipeba | 1 |
| 42º Rio do Pires | 0 |
| 43º Nova Redencao | -1 |
| 44º Itaguacu da Bahia | -5 |
| 45º Barro Alto | -7 |
| 46º Erico Cardoso | -13 |
| 47º Jussape | -21 |
| 48º Presidente Dutra | -23 |
| 49º Uibai | -212 |
| 50º Piata | -252 |

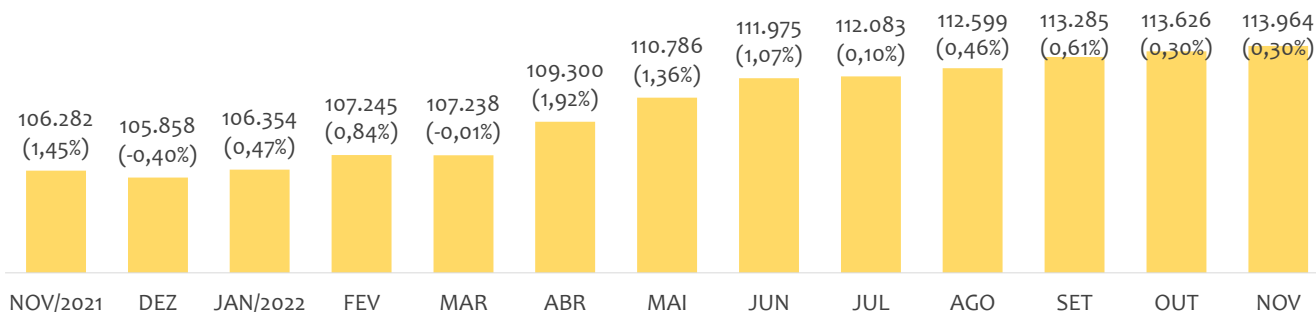


EMPREGO FORMAL | UNIDADE REGIONAL TEIXEIRA DE FREITAS

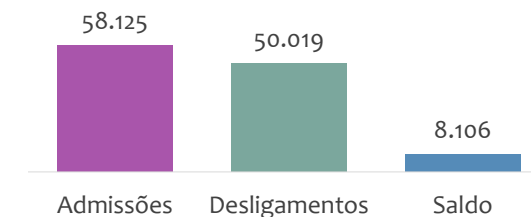
Novembro
2022

ESTOQUE MENSAL, ADMISSÕES, DESLIGAMENTOS E SALDOS MENSIS E ACUMULADO

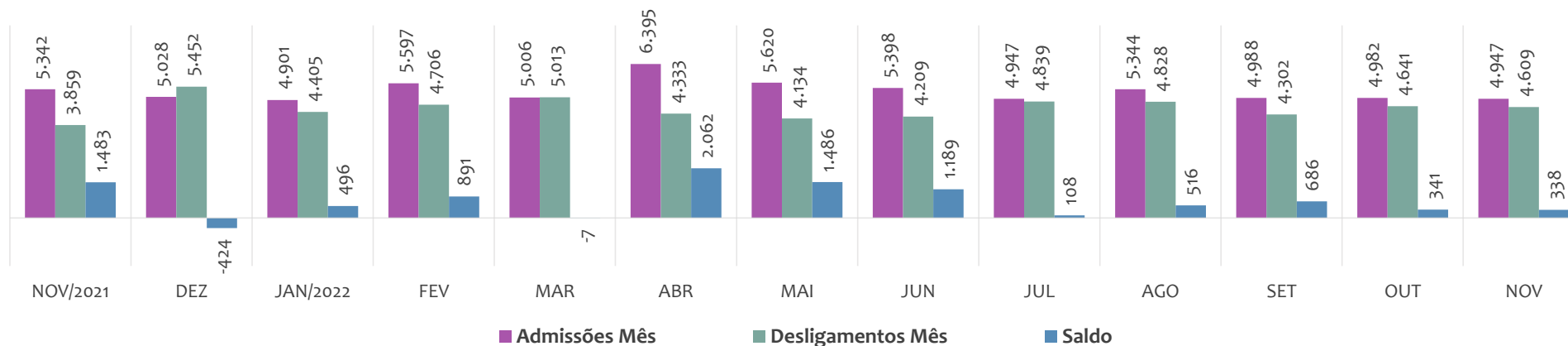
Estoque de empregos e variação relativa em relação ao mês anterior, ÚLTIMOS 13 MESES



Admissões, desligamentos e saldo de empregos formais, ACUMULADO 2022



Admissões, desligamentos e saldo de empregos formais, ÚLTIMOS 13 MESES



EMPREGO FORMAL | UNIDADE REGIONAL TEIXEIRA DE FREITAS

Novembro
2022

ESTOQUE ATUAL, ADMISSÕES, DESLIGAMENTOS E SALDO ACUMULADOS NO ANO POR MUNICÍPIO

ESTOQUE

| RANKING 10 PRIMEIROS | |
|--------------------------|---------|
| MUNICÍPIO | ESTOQUE |
| 1º Porto Seguro | 30.556 |
| 2º Teixeira de Freitas | 22.888 |
| 3º Eunapolis | 20.779 |
| 4º Mucuri | 7.496 |
| 5º Itamaraju | 6.377 |
| 6º Medeiros Neto | 3.791 |
| 7º Santa Cruz Cabralia | 3.625 |
| 8º Nova Vicososa | 3.348 |
| 9º Prado | 3.093 |
| 10º Itabela | 2.658 |

| RANKING 10 ÚLTIMOS | |
|--------------------|---------|
| MUNICÍPIO | ESTOQUE |
| 12º Caravelas | 1.195 |
| 13º Alcobaca | 1.144 |
| 14º Belmonte | 1.084 |
| 15º Itanhem | 1.016 |
| 16º Guaratinga | 827 |
| 17º Itagimirim | 465 |
| 18º Itapebi | 455 |
| 19º Jucuruçu | 376 |
| 20º Lajedao | 316 |
| 21º Vereda | 235 |

ADMISSÕES

| RANKING 10 PRIMEIROS | |
|--------------------------|-----------|
| MUNICÍPIO | ADMISSÕES |
| 1º Porto Seguro | 19.398 |
| 2º Teixeira de Freitas | 10.107 |
| 3º Eunapolis | 9.159 |
| 4º Mucuri | 3.947 |
| 5º Itamaraju | 3.011 |
| 6º Santa Cruz Cabralia | 2.357 |
| 7º Medeiros Neto | 2.011 |
| 8º Nova Vicososa | 1.768 |
| 9º Prado | 1.504 |
| 10º Itabela | 1.250 |

| RANKING 10 ÚLTIMOS | |
|--------------------|-----------|
| MUNICÍPIO | ADMISSÕES |
| 12º Caravelas | 511 |
| 13º Belmonte | 434 |
| 14º Alcobaca | 391 |
| 15º Guaratinga | 248 |
| 16º Itanhem | 241 |
| 17º Jucuruçu | 236 |
| 18º Itagimirim | 134 |
| 19º Itapebi | 127 |
| 20º Lajedao | 118 |
| 21º Vereda | 71 |

DESLIGAMENTOS

| RANKING 10 PRIMEIROS | |
|--------------------------|---------------|
| MUNICÍPIO | DESLIGAMENTOS |
| 1º Porto Seguro | 18.011 |
| 2º Teixeira de Freitas | 8.561 |
| 3º Eunapolis | 7.874 |
| 4º Mucuri | 3.470 |
| 5º Itamaraju | 2.671 |
| 6º Nova Vicososa | 1.715 |
| 7º Santa Cruz Cabralia | 1.692 |
| 8º Prado | 1.213 |
| 9º Itabela | 1.027 |
| 10º Ibirapua | 875 |

| RANKING 10 ÚLTIMOS | |
|--------------------|---------------|
| MUNICÍPIO | DESLIGAMENTOS |
| 12º Caravelas | 437 |
| 13º Belmonte | 379 |
| 14º Alcobaca | 351 |
| 15º Guaratinga | 280 |
| 16º Itanhem | 182 |
| 17º Itagimirim | 146 |
| 18º Lajedao | 124 |
| 19º Itapebi | 110 |
| 20º Jucuruçu | 106 |
| 21º Vereda | 44 |

SALDO DE EMPREGOS

| RANKING 10 PRIMEIROS | |
|--------------------------|-------|
| MUNICÍPIO | SALDO |
| 1º Teixeira de Freitas | 1.546 |
| 2º Porto Seguro | 1.387 |
| 3º Eunapolis | 1.285 |
| 4º Medeiros Neto | 1.260 |
| 5º Santa Cruz Cabralia | 665 |
| 6º Mucuri | 477 |
| 7º Itamaraju | 340 |
| 8º Prado | 291 |
| 9º Ibirapua | 227 |
| 10º Itabela | 223 |

| RANKING 10 ÚLTIMOS | |
|---------------------|-------|
| MUNICÍPIO | SALDO |
| 12º Caravelas | 74 |
| 13º Itanhem | 59 |
| 14º Belmonte | 55 |
| 15º Nova Vicososa | 53 |
| 16º Alcobaca | 40 |
| 17º Vereda | 27 |
| 18º Itapebi | 17 |
| 19º Lajedao | -6 |
| 20º Itagimirim | -12 |
| 21º Guaratinga | -32 |

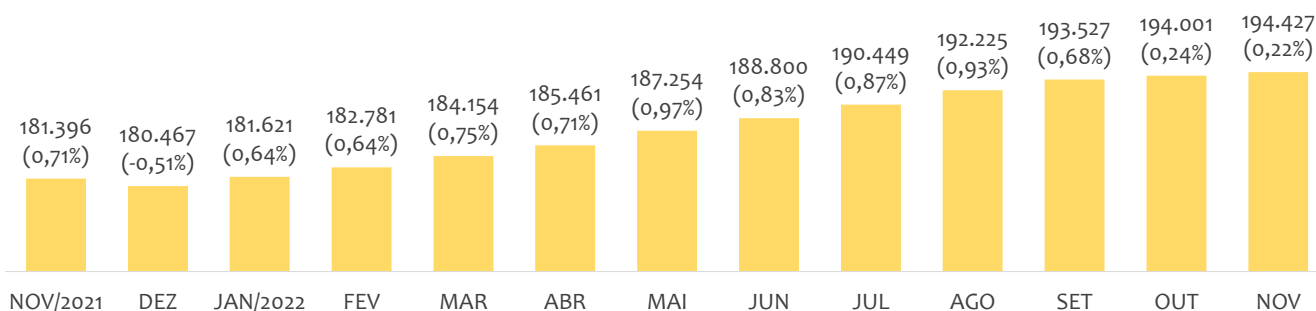


EMPREGO FORMAL | UNIDADE REGIONAL VITÓRIA DA CONQUISTA

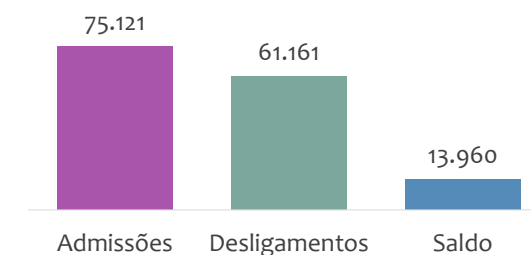
Novembro
2022

ESTOQUE MENSAL, ADMISSÕES, DESLIGAMENTOS E SALDOS MENSIS E ACUMULADO

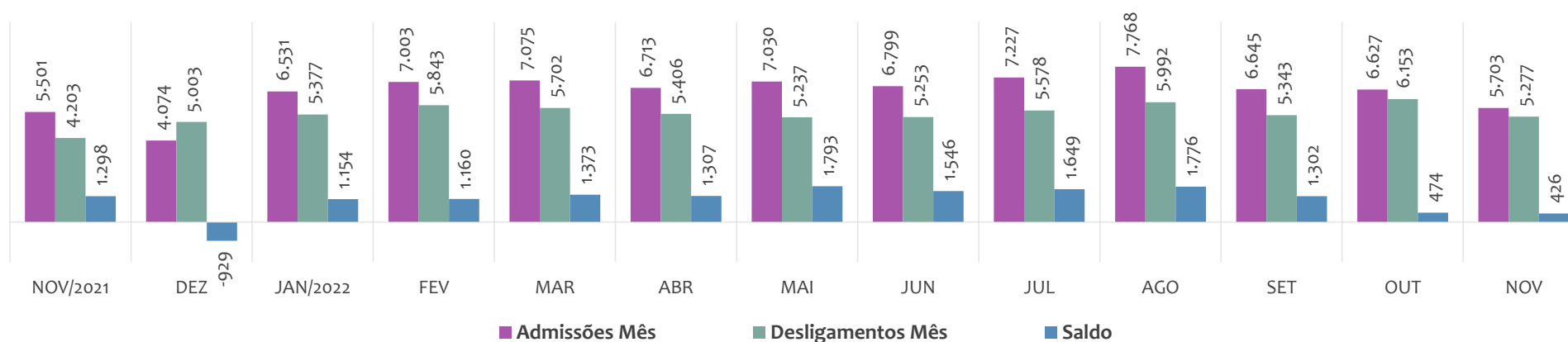
Estoque de empregos e variação relativa em relação ao mês anterior, ÚLTIMOS 13 MESES



Admissões, desligamentos e saldo de empregos formais, ACUMULADO 2022



Admissões, desligamentos e saldo de empregos formais, ÚLTIMOS 13 MESES



EMPREGO FORMAL | UNIDADE REGIONAL VITÓRIA DA CONQUISTA

Novembro
2022

ESTOQUE ATUAL, ADMISSÕES, DESLIGAMENTOS E SALDO ACUMULADOS NO ANO POR MUNICÍPIO

ESTOQUE

| RANKING 10 PRIMEIROS | |
|---------------------------|---------|
| MUNICÍPIO | ESTOQUE |
| 1º Vitória da Conquista | 71.219 |
| 2º Jequié | 22.942 |
| 3º Brumado | 14.987 |
| 4º Itapetinga | 14.397 |
| 5º Guanambi | 10.536 |
| 6º Caetite | 5.725 |
| 7º Ipiau | 4.462 |
| 8º Cacule | 3.306 |
| 9º Jaguaquara | 2.776 |
| 10º Itambe | 2.575 |

| RANKING 10 ÚLTIMOS | |
|------------------------|---------|
| MUNICÍPIO | ESTOQUE |
| 75º Lajedo do Taboca | 129 |
| 76º Piripa | 121 |
| 77º Nova Ibia | 120 |
| 78º Itamari | 116 |
| 79º Guajeru | 106 |
| 80º Planaltino | 106 |
| 81º Nova Itarana | 87 |
| 82º Mirante | 84 |
| 83º Cravolandia | 52 |
| 84º Irajuba | 46 |

ADMISSÕES

| RANKING 10 PRIMEIROS | |
|---------------------------|-----------|
| MUNICÍPIO | ADMISSÕES |
| 1º Vitória da Conquista | 29.011 |
| 2º Jequié | 8.275 |
| 3º Brumado | 6.496 |
| 4º Itapetinga | 4.015 |
| 5º Guanambi | 3.891 |
| 6º Caetite | 2.844 |
| 7º Ipiau | 1.875 |
| 8º Barra do Choca | 1.630 |
| 9º Itagiba | 1.115 |
| 10º Maracas | 1.067 |

| RANKING 10 ÚLTIMOS | |
|--------------------------|-----------|
| MUNICÍPIO | ADMISSÕES |
| 75º Rio do Antonio | 30 |
| 76º Presidente Janio (| 28 |
| 77º Itamari | 27 |
| 78º Piripa | 25 |
| 79º Guajeru | 23 |
| 80º Iramaia | 20 |
| 81º Mirante | 20 |
| 82º Contendas do Sin | 18 |
| 83º Cravolandia | 17 |
| 84º Irajuba | 7 |

DESLIGAMENTOS

| RANKING 10 PRIMEIROS | |
|---------------------------|---------------|
| MUNICÍPIO | DESLIGAMENTOS |
| 1º Vitória da Conquista | 24.466 |
| 2º Jequié | 6.373 |
| 3º Brumado | 5.206 |
| 4º Guanambi | 3.747 |
| 5º Itapetinga | 3.476 |
| 6º Caetite | 2.125 |
| 7º Ipiau | 1.531 |
| 8º Barra do Choca | 1.326 |
| 9º Itagiba | 1.248 |
| 10º Maracas | 922 |

| RANKING 10 ÚLTIMOS | |
|--------------------------|---------------|
| MUNICÍPIO | DESLIGAMENTOS |
| 75º Mirante | 25 |
| 76º Presidente Janio (| 24 |
| 77º Sebastiao Laranje | 24 |
| 78º Iramaia | 20 |
| 79º Itamari | 17 |
| 80º Nova Itarana | 16 |
| 81º Contendas do Sin | 14 |
| 82º Irajuba | 14 |
| 83º Cravolandia | 9 |
| 84º Guajeru | 9 |

SALDO DE EMPREGOS

| RANKING 10 PRIMEIROS | |
|---------------------------|-------|
| MUNICÍPIO | SALDO |
| 1º Vitória da Conquista | 4.545 |
| 2º Jequié | 1.902 |
| 3º Brumado | 1.290 |
| 4º Caetite | 719 |
| 5º Itapetinga | 539 |
| 6º Ibicui | 407 |
| 7º Ipiau | 344 |
| 8º Lafaiete Coutinho | 306 |
| 9º Barra do Choca | 304 |
| 10º Maetinga | 276 |

| RANKING 10 ÚLTIMOS | |
|-------------------------|-------|
| MUNICÍPIO | SALDO |
| 75º Irajuba | -7 |
| 76º Tanhacu | -8 |
| 77º Candiba | -9 |
| 78º Lagoa Real | -45 |
| 79º Ibiassuce | -48 |
| 80º Jitauna | -54 |
| 81º Livramento de No | -79 |
| 82º Ituacu | -90 |
| 83º Licinio de Almeid | -90 |
| 84º Itagiba | -133 |



ANÁLISE DO NOVO CAGED

© 2022. Serviço Brasileiro de Apoio às Micro e Pequenas Empresas - SEBRAE

TODOS OS DIREITOS RESERVADOS

A reprodução não autorizada desta publicação, no todo ou em parte, constitui violação dos direitos autorais (Lei nº 9.610).

INFORMAÇÕES E CONTATOS

Serviço Brasileiro de Apoio às Micro e Pequenas Empresas – SEBRAE

Unidade de Gestão Estratégica

Rua Arthur de Azevedo Machado, nº 1225, Edifício Civil Towers,
Torre Cirrus, 22º andar, Costa Azul, Salvador - BA, 41770-790

Telefone (71) 3320-4518

E-mail: uge.sebrae@ba.sebrae.com.br

PRESIDENTE DO CONSELHO DELIBERATIVO ESTADUAL

Carlos de Souza Andrade

DIRETORIA DA SUPERINTENDÊNCIA

Jorge Khoury

DIRETORIA TÉCNICA

Franklin Santos

DIRETORIA ADMINISTRATIVA E FINANCEIRA

José Cabral

UNIDADE DE GESTÃO ESTRATÉGICA

GERENTE

Sérgio Cavalcante Gomes

GERENTE ADJUNTA

Isabel de Cássia Santos Ribeiro

EQUIPE TÉCNICA

Anderson dos Santos Teixeira

Fernando Edmar de Oliveira Silva

Ludmila Ribeiro Cruz Santos

Amanda dos Santos Medeiros

Amanda Cristina Ribeiro da Silva Vieira

