



ESTATÍSTICAS MENSAIS DO EMPREGO FORMAL


ANÁLISE DO NOVO CAGED

Janeiro/2024

BRASIL | REGIÃO NORDESTE | BAHIA | REGIONAIS



C/ EMPREGO FORMAL
POR PORTE



PEQUENOS
NEGÓCIOS

MUDANÇAS DO NOVO CAGED

O Ministério da Economia identificou a falta de prestação das informações sobre admissões e demissões por parte das empresas, o que inviabilizou a consolidação dos dados do Cadastro Geral de Empregados e Desempregados (Caged).

A partir de janeiro de 2020, o uso do Sistema do Caged foi substituído pelo Sistema de Escrituração Digital das Obrigações Fiscais, Previdenciárias e Trabalhistas (eSocial) para parte das empresas. Permanece a obrigatoriedade de envio das informações por meio do Caged apenas para órgãos públicos e organizações internacionais que contratam celetistas. Embora a maior parte das empresas esteja obrigada a declarar o eSocial, muitas deixaram de prestar informações de desligamentos a este sistema. Para viabilizar a divulgação das estatísticas do emprego formal durante esse período de transição, foi feita a imputação de dados de outras fontes.

O Novo Caged é composto por informações captadas dos sistemas eSocial, Caged e Empregador Web. O eSocial foi instituído pelo Decreto nº 8.373, de 11 de dezembro de 2014, com o objetivo de unificar e simplificar a prestação de informações relativas a trabalhadores e empresas, bem como o cumprimento de obrigações fiscais, previdenciárias e trabalhistas. Quanto ao Empregador Web, é um sistema de uso obrigatório para o preenchimento de Requerimento de Seguro-Desemprego/Comunicação de Dispensa de trabalhadores dispensados involuntariamente de pessoa jurídica ou pessoa física a ela equiparada.

INTRODUÇÃO

Após o NOVO CAGED e com o objetivo de dar continuidade ao acompanhamento da geração de empregos no Brasil, por meio da publicação deste relatório, o Sebrae Bahia formulou mudanças na metodologia e na elaboração do mesmo.

Os novos dados são apresentados nos níveis de BRASIL, região NORDESTE, BAHIA e REGIONAIS do SEBRAE/BA, apresentando resultados por períodos, atividades econômicas e por município, permitindo o acompanhamento das admissões, desligamentos e saldo de empregos formais durante o período de análise.

Os dados referentes aos valores acumulados deste relatório são iguais a soma dos meses do ano, pois os dados do NOVO CAGED foram coletados com ajustes.

PRINCIPAIS RESULTADOS | EMPREGO FORMAL

CONSIDERANDO OS SALDOS ACUMULADOS NO ANO 2024

Janeiro
2024

BRASIL

- ▶ No resultado geral do BRASIL, o saldo de empregos foi de 1.752.351;
- ▶ O setor econômico com melhor resultado foi SERVIÇOS (saldo de 916.298) e o setor com pior resultado foi AGRONEGÓCIO (saldo de 21.900);
- ▶ Em relação às regiões brasileiras, todas obtiveram saldo positivo, sendo a região SUDESTE (759.515) com o melhor resultado e a região NORTE (112.980) com o pior resultado;
- ▶ No nível dos estados, todos apresentaram saldo positivo: melhor resultado para SÃO PAULO (405.881) e pior resultado para RORAIMA (4.305);
- ▶ Entre as capitais dos estados, todas apresentaram saldo positivo, sendo os extremos SÃO PAULO/SP (135.685) com o melhor saldo e FLORIANÓPOLIS/SC (2.609) com o pior saldo;
- ▶ Entre os 5.570 municípios brasileiros, 4.001 (72%) apresentaram saldo positivo. No ranking, SAO PAULO/SP (135.685) apresenta o melhor resultado e IPATINGA/MG (-2.526) o pior resultado.

REGIÃO NORDESTE

- ▶ No resultado geral da região NORDESTE o saldo de empregos foi de 306.017, ocupando a 2ª colocação entre as 5 regiões brasileiras;
- ▶ O setor econômico com melhor resultado foi SERVIÇOS (saldo de 16.767) e o setor com pior resultado foi COMÉRCIO (saldo de -6.582);
- ▶ No nível dos estados, 9 apresentaram saldo positivo: melhor resultado para BAHIA (72.522) e pior resultado para SERGIPE (14.742);
- ▶ Entre as capitais dos estados, foram 9 com saldo positivo, sendo os extremos FORTALEZA/CE (30.758) com o melhor saldo e NATAL/RN (5.870) com o pior saldo;
- ▶ Entre os 1.794 municípios da região, 1.202 (67%) apresentaram saldo positivo. No ranking, FORTALEZA/CE (30.758) apresenta o melhor resultador e CAMPINA GRANDE/PB (-1.365) o pior resultado.

PRINCIPAIS RESULTADOS | EMPREGO FORMAL

CONSIDERANDO OS SALDOS ACUMULADOS NO ANO 2024

Janeiro
2024

BAHIA

- ▶ No resultado geral da BAHIA, o saldo de empregos foi de 72.522, ocupando a 1ª colocação entre os 9 estados da região NORDESTE e a 5ª colocação entre os 27 estados do BRASIL;
- ▶ Foram registradas 886.039 ADMISSÕES (1º na região NORDESTE e 8º no BRASIL) e 813.517 DESLIGAMENTOS (1º na região NORDESTE e 8º no BRASIL);
- ▶ O setor econômico com melhor resultado foi SERVIÇOS (saldo de 4.171) e o setor] com pior resultado foi COMÉRCIO (saldo de -1.247);
- ▶ Na capital, SALVADOR, foram registradas 255.757 ADMISSÕES e 236.427 DESLIGAMENTOS. O saldo de empregos formais foi de 19.330. Entre as capitais foi a 9º no BRASIL e 3º na região NORDESTE. Entre os municípios foi o 9º de 5.570 no BRASIL, 3º de 1.794 na região NORDESTE e 1º de 417 no estado da BAHIA;
- ▶ Entre os 417 municípios da BAHIA, 265 (64%) apresentaram saldo positivo. No ranking, SALVADOR (19.330) apresenta o melhor resultador e IPIRA (-1.316) o pior resultado.

REGIONAIS

- ▶ No ACUMULADO de janeiro a janeiro/2024, entre as Regionais da BAHIA, 10 apresentaram saldo positivo. SALVADOR foi a regional de melhor saldo acumulado (38.426), enquanto que JACOBINA foi a regional com pior saldo acumulado de empregos formais (539);
- ▶ Apenas considerando o MÊS de JANEIRO/2024, entre as Regionais da BAHIA, 8 apresentaram saldo positivo. SALVADOR foi a regional de melhor saldo no MÊS (3.023), enquanto que IRECÊ foi a regional com pior saldo de empregos formais no MÊS (-199);
- ▶ Os municípios de melhor saldo acumulado em cada Regional foram: BARREIRAS (1º | Luis Eduardo Magalhaes, 2583), FEIRA DE SANTANA (1º | Feira de Santana, 5861), ILHÉUS (1º | Itacare, 443), IRECÊ (1º | Gentio do Ouro, 792), JACOBINA (1º | Capim Grosso, 681), JUAZEIRO (1º | Paulo Afonso, 799), SALVADOR (1º | Salvador, 19330), SANTO ANTÔNIO DE JESUS (1º | Santo Amaro, 864), TEIXEIRA DE FREITAS (1º | Porto Seguro, 1646), VITÓRIA DA CONQUISTA (1º | Vitoria da Conquista, 2232).



BRASIL

- ▶ No resultado geral do BRASIL, o saldo de empregos das MPE foi de 142.019;
- ▶ O setor econômico com melhor resultado no saldo das MPE foi SERVIÇOS (151.923) e o setor com pior resultado foi COMÉRCIO (-2.124);
- ▶ Em relação às regiões brasileiras, todas obtiveram saldo de empregos nas MPE positivo, sendo a região SUDESTE (127.839) com o melhor resultado e a região NORTE (13.447) com o pior resultado;
- ▶ No nível dos estados, todas obtiveram saldo de empregos nas MPE positivo: melhor resultado para SÃO PAULO (90.150) e pior resultado para ACRE (358).

REGIÃO NORDESTE

- ▶ No resultado geral da região o saldo de empregos das MPE foi de 16.143, ocupando a 4ª colocação entre as 5 regiões brasileiras;
- ▶ O setor econômico com melhor resultado no saldo das MPE foi SERVIÇOS (19.866) e o setor com pior resultado foi COMÉRCIO (-1.208);
- ▶ No nível dos estados, todas obtiveram saldo de empregos nas MPE positivo: melhor resultado para BAHIA (8.425) e pior resultado para PIAUÍ (1.768).



BAHIA

- ▶ No resultado geral da BAHIA, o saldo de empregos das MPE foi de 4.213, ocupando a 1ª colocação entre os 9 estados da região NORDESTE e a 9ª colocação entre os 27 estados do BRASIL;
- ▶ Foram registradas 41.190 ADMISSÕES e 36.977 DESLIGAMENTOS;
- ▶ O setor econômico com melhor resultado no saldo das MPE foi SERVIÇOS (5.500) e o setor com pior resultado foi COMÉRCIO (-69).

REGIONAIS

- ▶ No ACUMULADO de janeiro a janeiro/2024 do saldo de empregos nas MPE, entre as Regionais da BAHIA, 8 apresentaram saldo positivo. SALVADOR foi a regional de melhor saldo acumulado nas MPE (3.719), enquanto que JUAZEIRO foi a regional com pior saldo acumulado de empregos formais nas MPE (-63);
- ▶ Apenas considerando o MÊS de janeiro/2024, entre as Regionais da BAHIA, 10 apresentaram saldo positivo. SALVADOR foi a regional de melhor saldo nas MPE no MÊS (1.717), enquanto que IRECÊ foi a regional com pior saldo de empregos formais nas MPE no MÊS (64);
- ▶ Os municípios de melhor saldo acumulado de empregos formais nas MPE em cada Regional foram: BARREIRAS (Luís Eduardo Magalhães, 649), FEIRA DE SANTANA (Feira de Santana, 536), ILHÉUS (Itabuna, 307), IRECÊ (Gentio do Ouro, 73), JACOBINA (Riachão do Jacuípe, 137), JUAZEIRO (Casa Nova, 34), SALVADOR (Salvador, 2.406), SANTO ANTÔNIO DE JESUS (Santo Antônio de Jesus, 88), TEIXEIRA DE FREITAS (Eunápolis, 172), VITÓRIA DA CONQUISTA (Brumado, 503).

SUMÁRIO

9	BRASIL
35	REGIÃO NORDESTE
52	BAHIA
70	UR SALVADOR
81	UR BARREIRAS
92	UR FEIRA DE SANTANA
103	UR ILHÉUS
114	UR JACOBINA
125	UR JUAZEIRO
136	UR SANTO ANTÔNIO DE JESUS
147	UR IRECÊ
158	UR TEIXEIRA DE FREITAS
169	UR VITÓRIA DA CONQUISTA



ANÁLISE DO NOVO CAGED

BRASIL

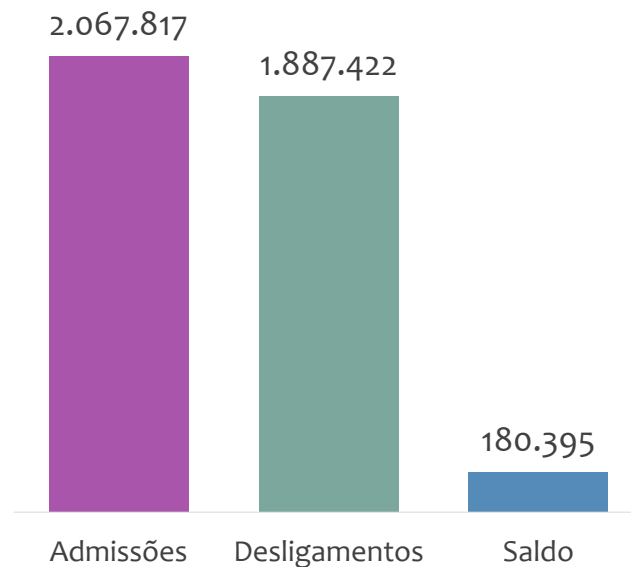
ESTATÍSTICAS MENSAS DO EMPREGO FORMAL

EMPREGO FORMAL | BRASIL

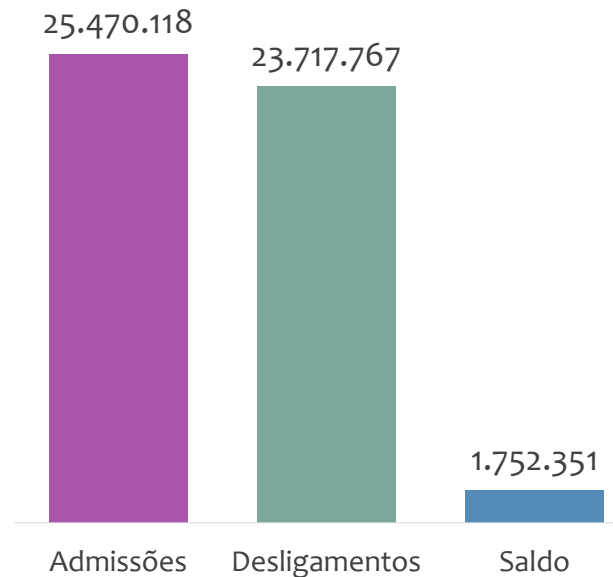
Janeiro
2024

ADMISSÕES, DESLIGAMENTOS E SALDO NO MÊS ATUAL E ACUMULADO E ESTOQUE ATUAL

Admissões, desligamentos e saldo de empregos formais, BRASIL, JANEIRO/2024



Admissões, desligamentos e saldo de empregos formais, BRASIL, ACUMULADO 2024

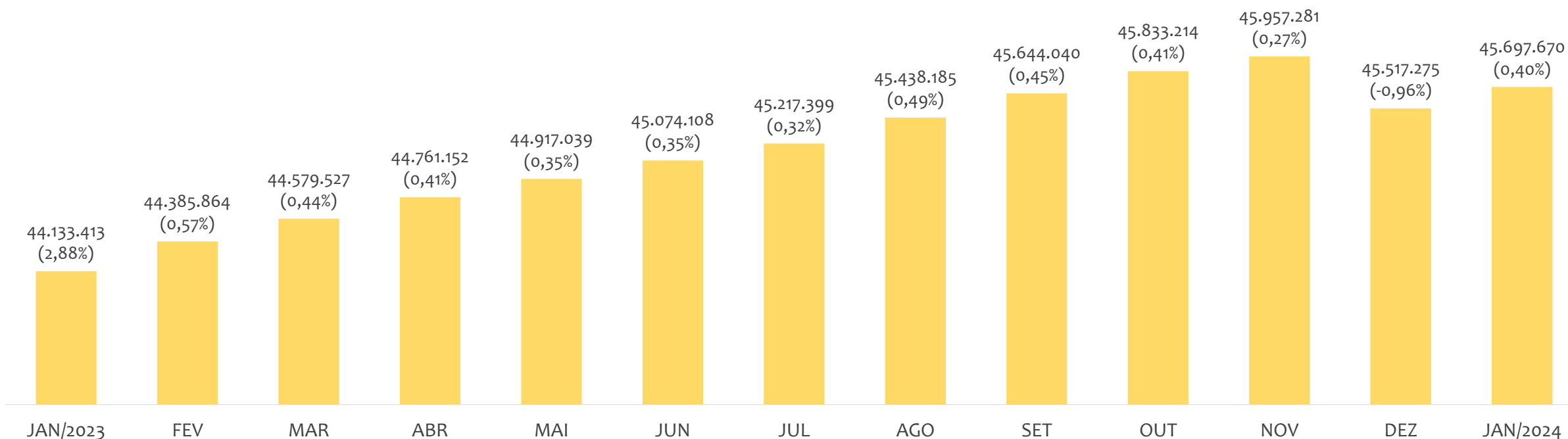


Estoque de empregos e variação relativa, BRASIL, JANEIRO/2024



No BRASIL, no mês de JANEIRO/2024, o saldo de empregos formais foi de 180.395. O saldo ACUMULADO no ano (janeiro a janeiro) foi de 1.752.351. Neste mesmo período ACUMULADO, o total de admissões e de desligamentos foram, respectivamente, 25.470.118 e 23.717.767. O ESTOQUE de empregos no ano é de 45.697.670, crescimento de 0,40% em relação ao mês anterior.

Estoque de empregos e variação relativa em relação ao mês anterior, BRASIL, ÚLTIMOS 13 MESES



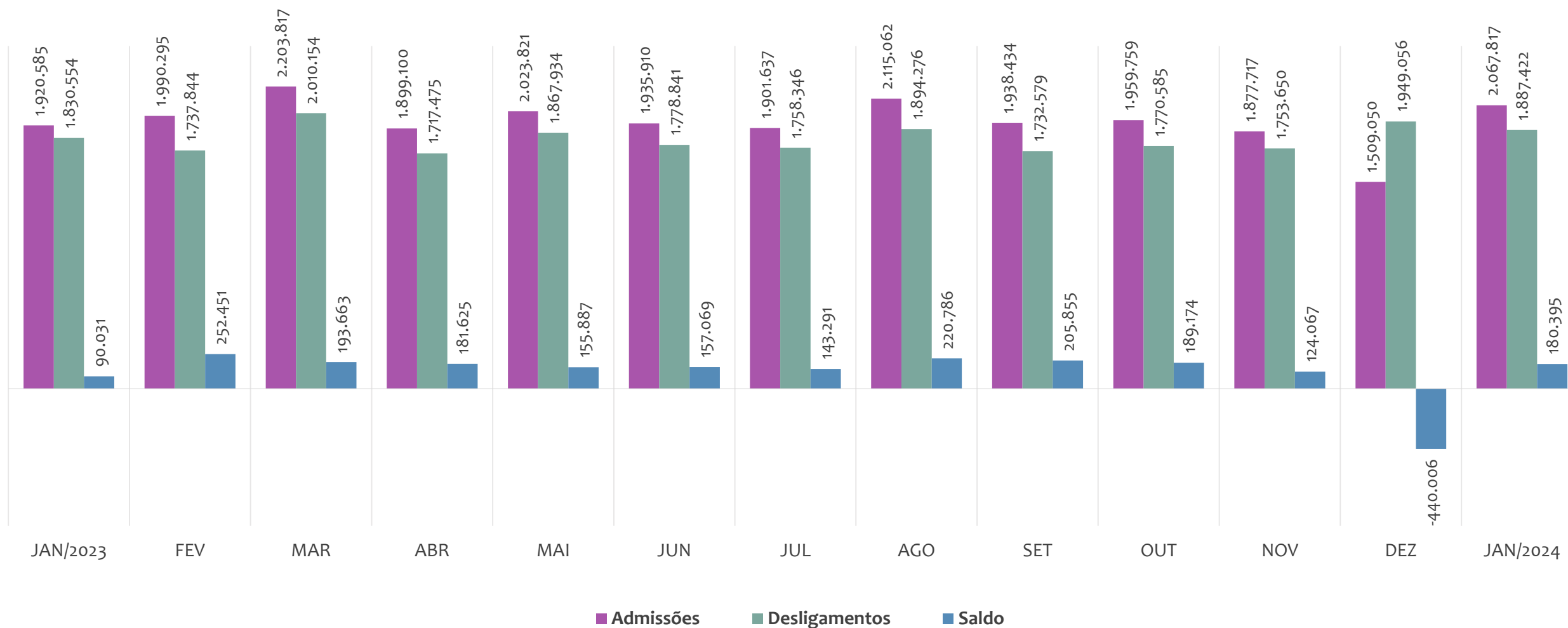
O estoque de empregos formais se refere ao total de contratos de trabalho vigentes no período analisado. A variação relativa é o percentual de aumento ou redução do estoque em relação ao período anterior.

EMPREGO FORMAL | BRASIL

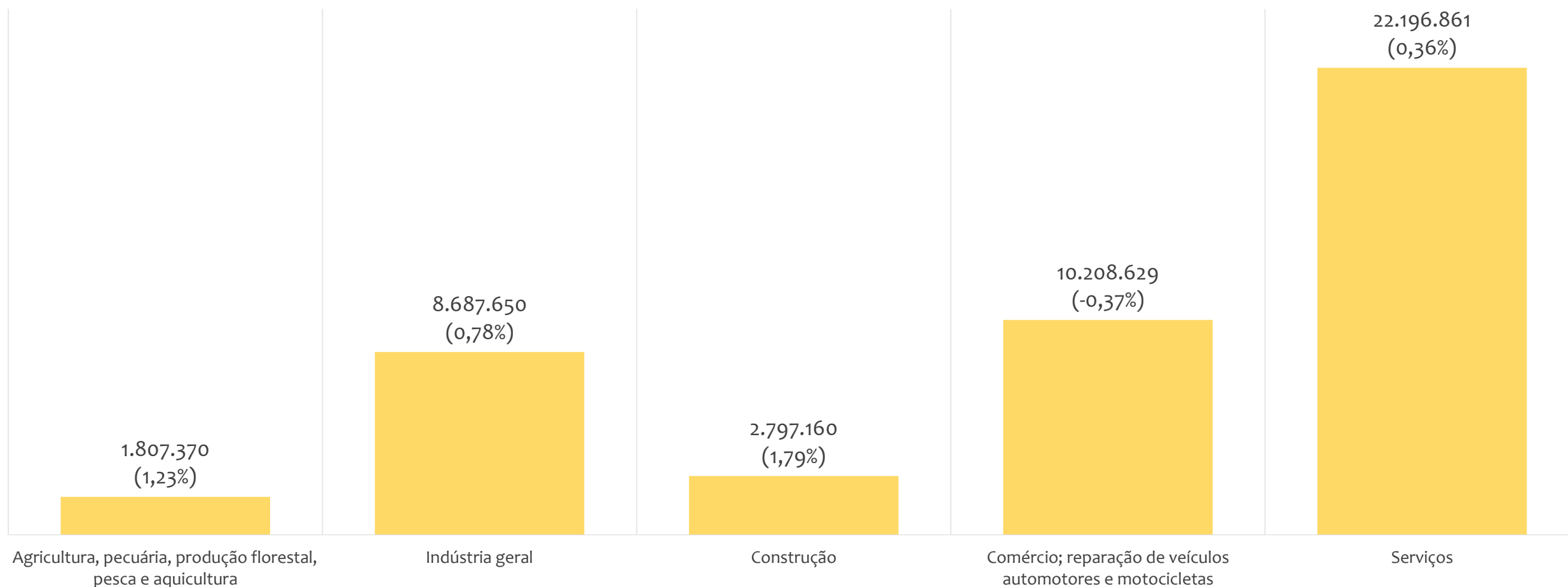
ADMISSÕES, DESLIGAMENTOS E SALDOS MENSAIS

Janeiro
2024

Admissões, desligamentos e saldo de empregos formais, BRASIL, ÚLTIMOS 13 MESES



Estoque de empregos e variação relativa em relação ao mês anterior por atividade econômica, BRASIL, JANEIRO/2024

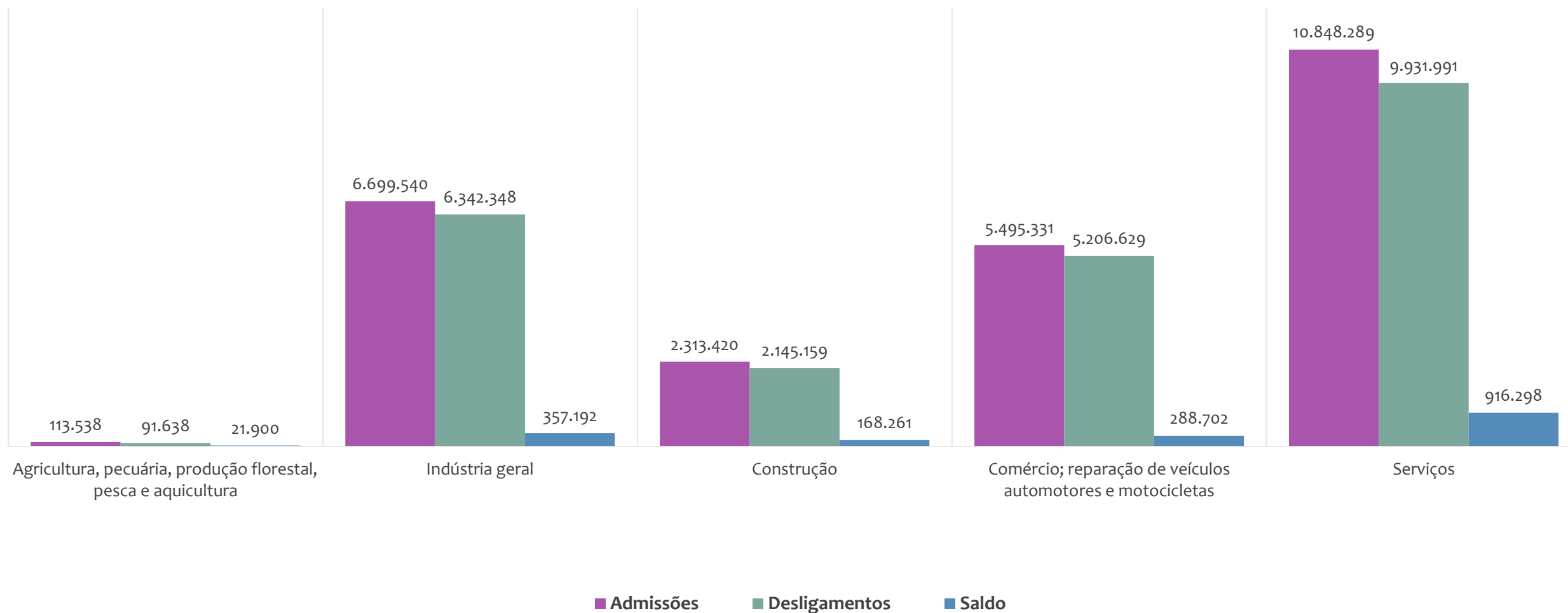


EMPREGO FORMAL | BRASIL

ADMISSÕES, DESLIGAMENTOS E SALDO ACUMULADOS NO ANO POR ATIVIDADE ECONÔMICA

Janeiro
2024

Admissões, desligamentos e saldo de empregos formais por atividade econômica, BRASIL, ACUMULADO 2024

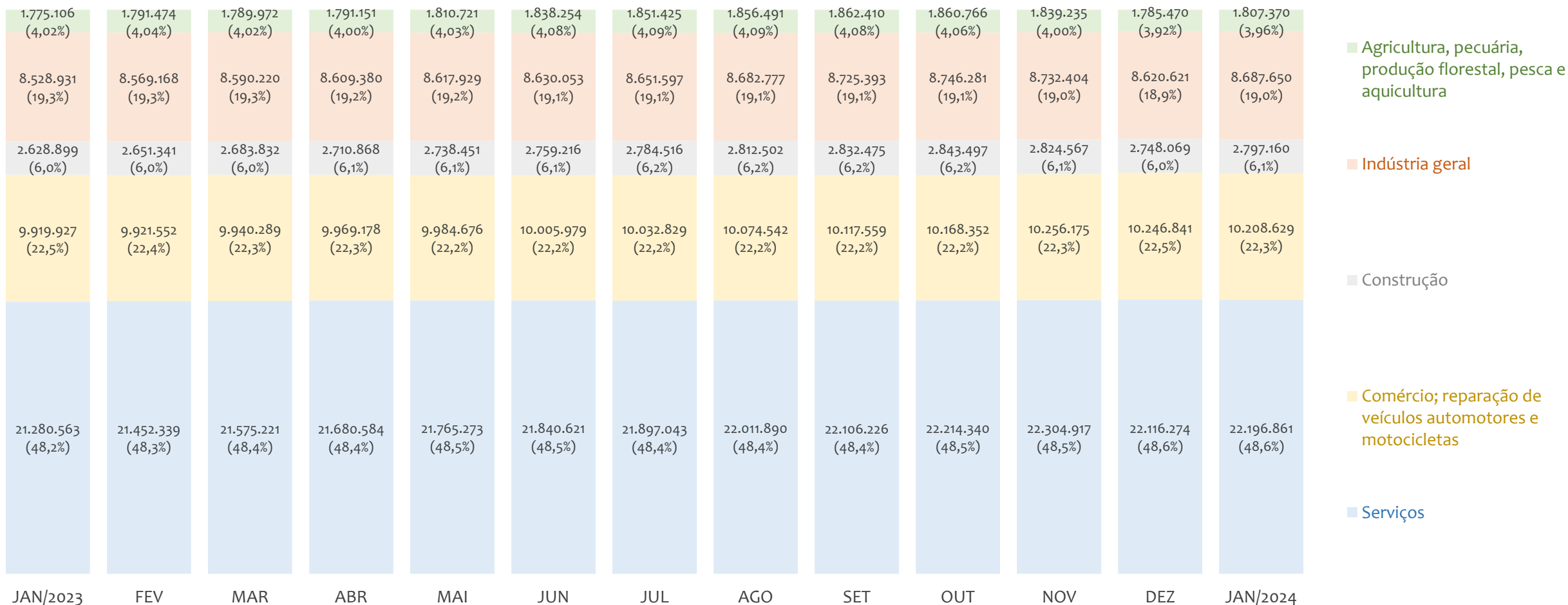


EMPREGO FORMAL | BRASIL

ESTOQUE DE EMPREGOS MENSAL POR ATIVIDADE ECONÔMICA

Janeiro
2024

Participação do estoque de empregos das atividades econômicas, BRASIL, ÚLTIMOS 13 MESES

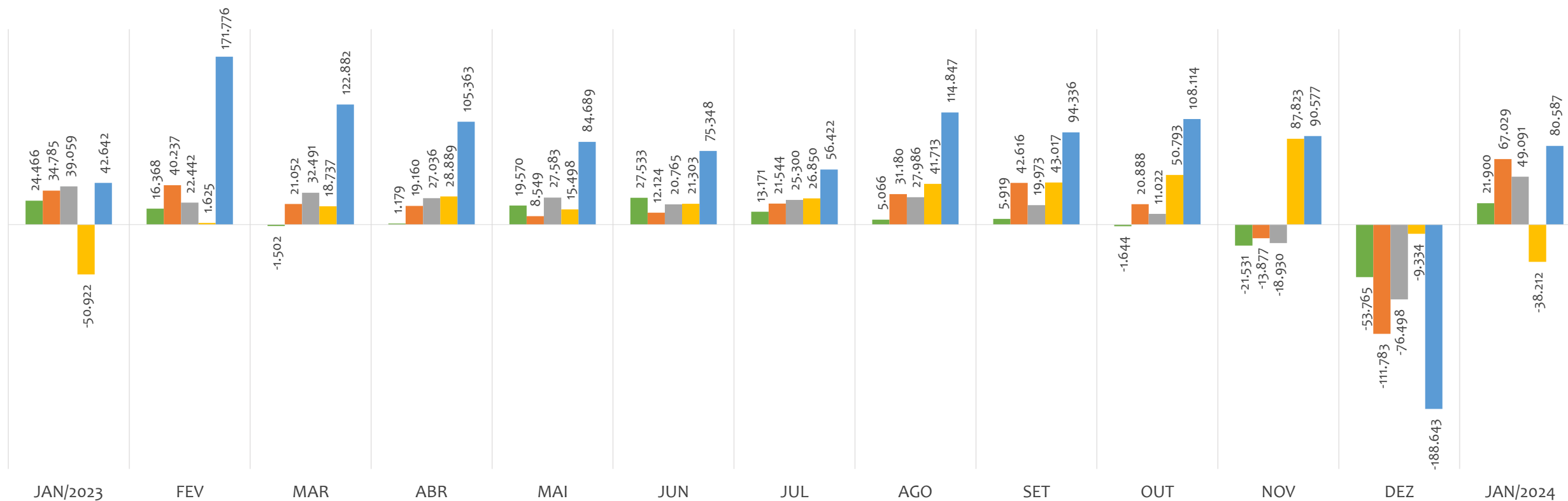


EMPREGO FORMAL | BRASIL

SALDOS MENSAIS POR ATIVIDADE ECONÔMICA

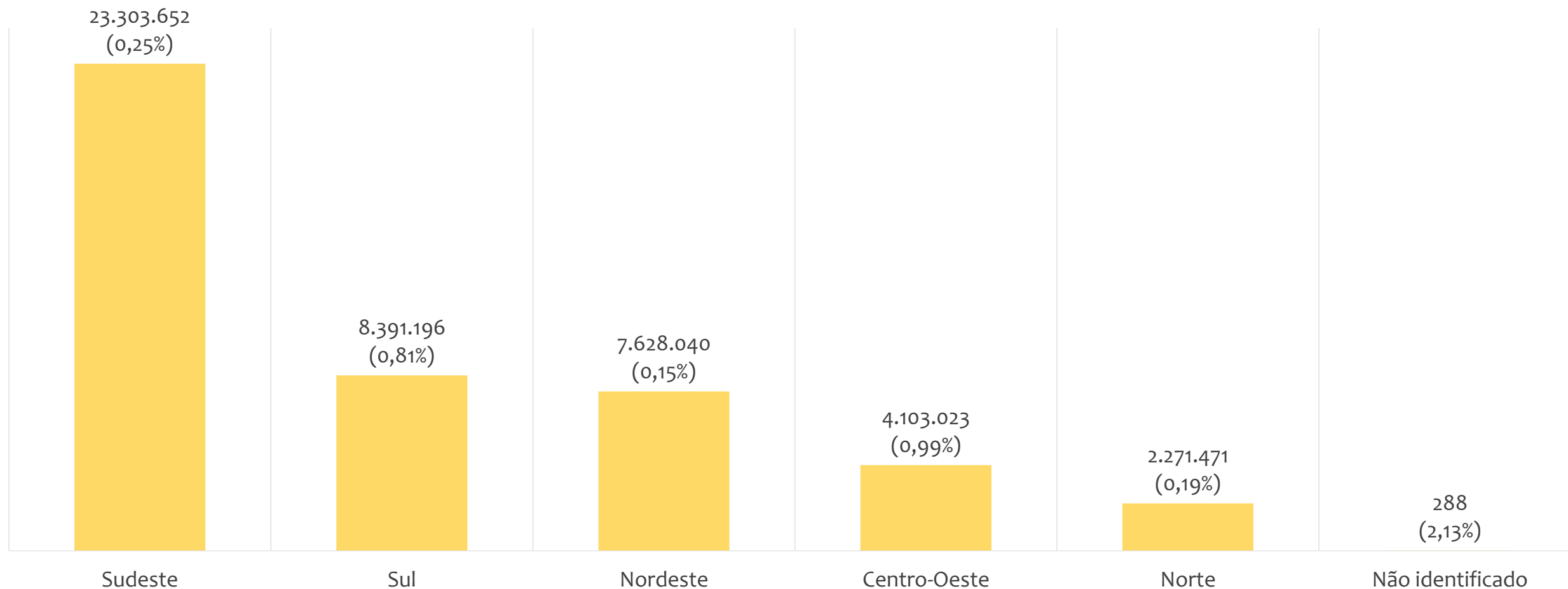
Janeiro
2024

Saldo de empregos formais por atividade econômica, BRASIL, ÚLTIMOS 13 MESES



■ Agricultura, pecuária, produção florestal, pesca e aquicultura ■ Indústria geral ■ Construção ■ Comércio; reparação de veículos automotores e motocicletas ■ Serviços

Estoque de empregos e variação relativa em relação ao mês anterior, BRASIL por REGIÃO, JANEIRO/2024

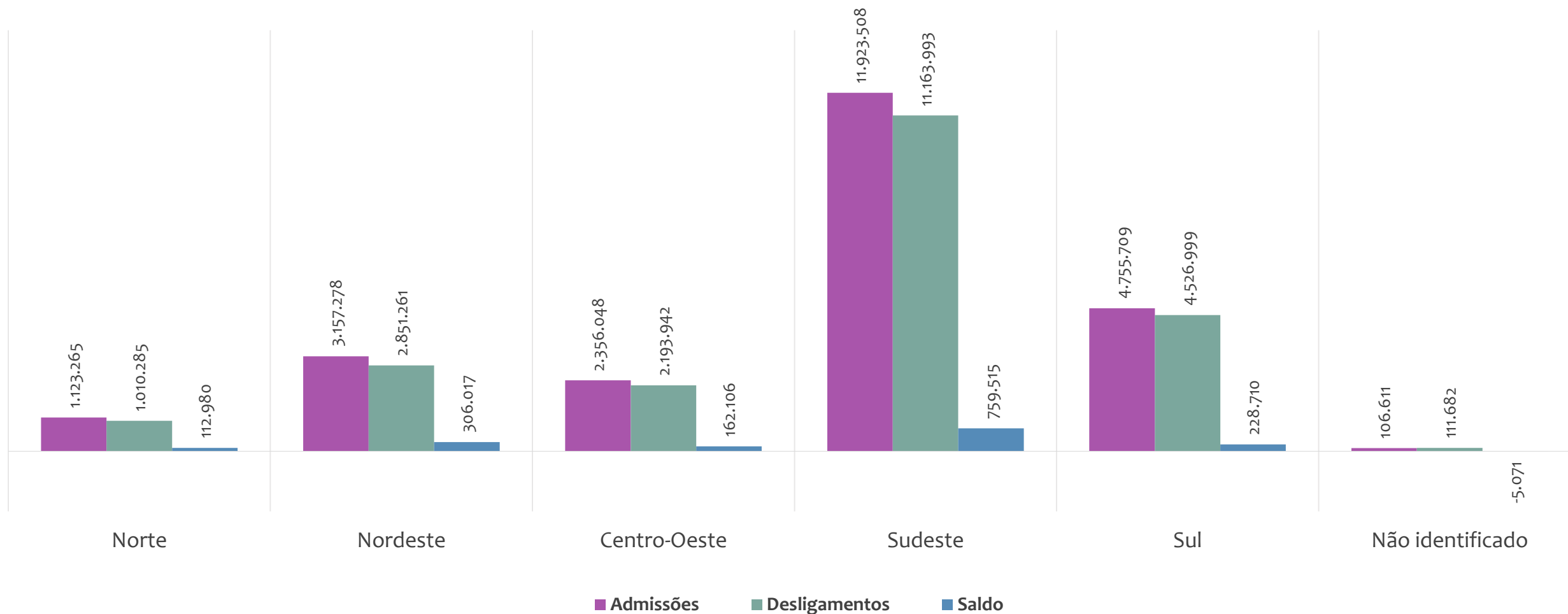


EMPREGO FORMAL | BRASIL

ADMISSÕES, DESLIGAMENTOS E SALDO ACUMULADOS NO ANO POR REGIÃO

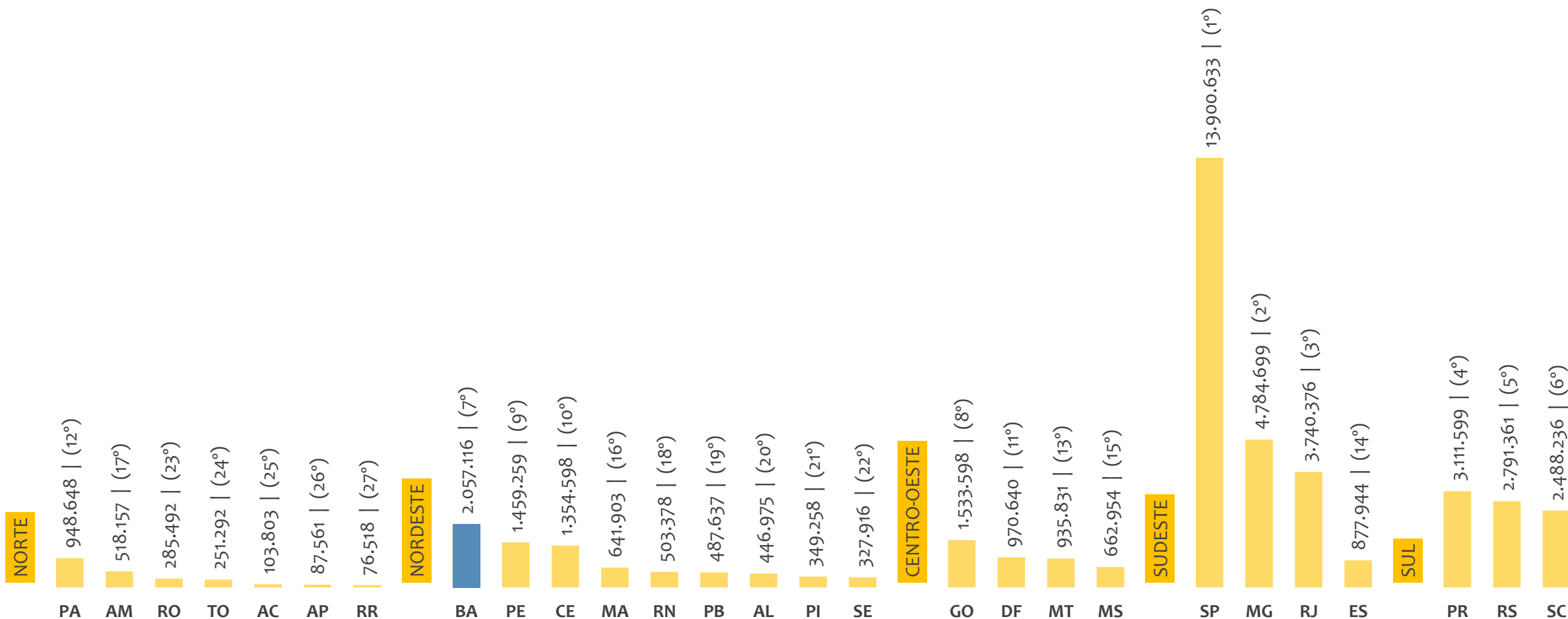
Janeiro
2024

Admissões, desligamentos e saldo de empregos formais, BRASIL por REGIÃO, ACUMULADO 2024



ESTOQUE DE EMPREGOS ATUAL POR ESTADO E REGIÃO

Estoque de empregos, BRASIL por ESTADO e REGIÃO, JANEIRO/2024

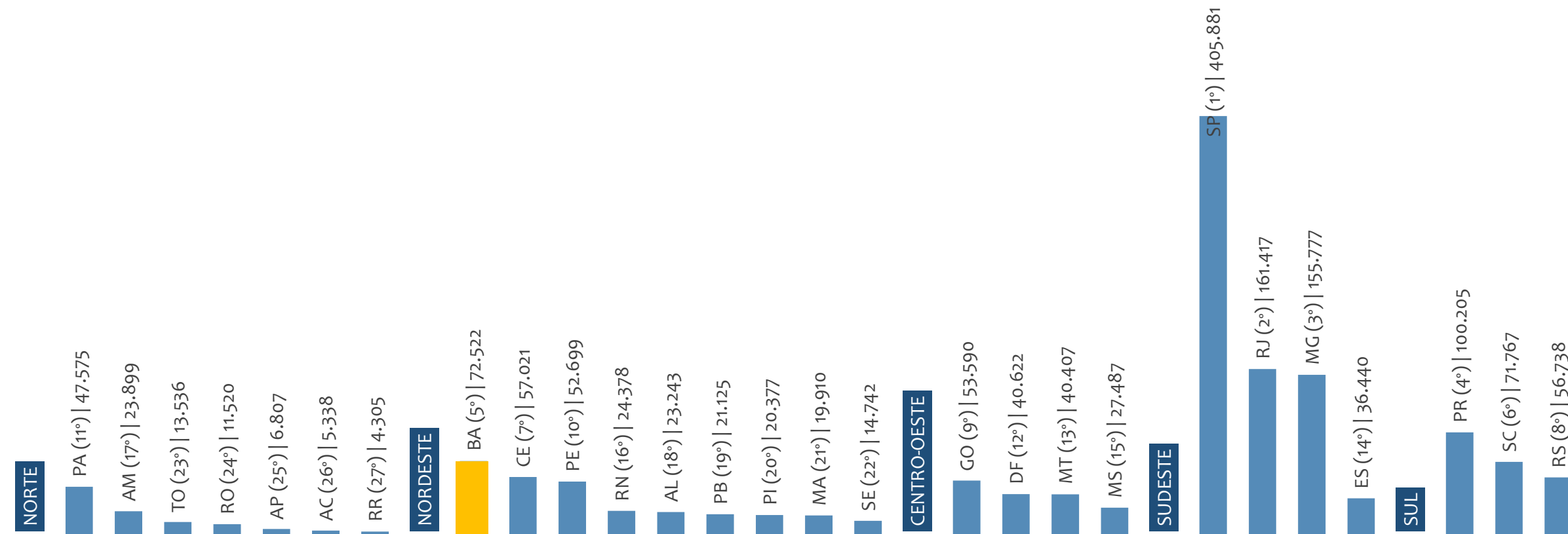


EMPREGO FORMAL | BRASIL

SALDO ACUMULADO NO ANO POR ESTADO E REGIÃO

Janeiro
2024

Saldo de empregos formais, BRASIL por ESTADO e REGIÃO, ACUMULADO 2024



No ACUMULADO de janeiro a janeiro/2024, os estados apresentaram saldo negativo. SÃO PAULO é o estado de melhor saldo (405.881), enquanto que RORAIMA é o estado com pior saldo de empregos formais (4.305).

EMPREGO FORMAL | BRASIL

Janeiro
2024

ESTOQUE ATUAL, ADMISSÕES, DESLIGAMENTOS E SALDO ACUMULADOS NO ANO POR ESTADO

ESTADO	ESTOQUE
1° São Paulo	13.900.633
2° Minas Gerais	4.784.699
3° Rio de Janeiro	3.740.376
4° Paraná	3.111.599
5° Rio Grande do Sul	2.791.361
6° Santa Catarina	2.488.236
7° Bahia	2.057.116
8° Goiás	1.533.598
9° Pernambuco	1.459.259
10° Ceará	1.354.598
11° Distrito Federal	970.640
12° Pará	948.648
13° Mato Grosso	935.831
14° Espírito Santo	877.944
15° Mato Grosso do Sul	662.954
16° Maranhão	641.903
17° Amazonas	518.157
18° Rio Grande do Norte	503.378
19° Paraíba	487.637
20° Alagoas	446.975
21° Piauí	349.258
22° Sergipe	327.916
23° Rondônia	285.492
24° Tocantins	251.292
25° Acre	103.803
26° Amapá	87.561
27° Roraima	76.518

ESTADO	ADMISSÕES
1° São Paulo	7.249.329
2° Minas Gerais	2.611.347
3° Paraná	1.800.414
4° Rio de Janeiro	1.551.558
5° Santa Catarina	1.520.630
6° Rio Grande do Sul	1.434.665
7° Goiás	919.119
8° Bahia	886.039
9° Mato Grosso	624.759
10° Pernambuco	590.025
11° Ceará	561.815
12° Espírito Santo	511.274
13° Pará	449.900
14° Distrito Federal	416.068
15° Mato Grosso do Sul	396.102
16° Maranhão	247.249
17° Amazonas	245.409
18° Rio Grande do Norte	214.667
19° Paraíba	201.442
20° Alagoas	186.706
21° Rondônia	159.803
22° Piauí	147.537
23° Tocantins	126.673
24° Sergipe	121.798
25° Acre	50.944
26° Roraima	46.426
27° Amapá	44.110

ESTADO	DESLIGAMENTOS
1° São Paulo	6.843.448
2° Minas Gerais	2.455.570
3° Paraná	1.700.209
4° Santa Catarina	1.448.863
5° Rio de Janeiro	1.390.141
6° Rio Grande do Sul	1.377.927
7° Goiás	865.529
8° Bahia	813.517
9° Mato Grosso	584.352
10° Pernambuco	537.326
11° Ceará	504.794
12° Espírito Santo	474.834
13° Pará	402.325
14° Distrito Federal	375.446
15° Mato Grosso do Sul	368.615
16° Maranhão	227.339
17° Amazonas	221.510
18° Rio Grande do Norte	190.289
19° Paraíba	180.317
20° Alagoas	163.463
21° Rondônia	148.283
22° Piauí	127.160
23° Tocantins	113.137
24° Sergipe	107.056
25° Acre	45.606
26° Roraima	42.121
27° Amapá	37.303

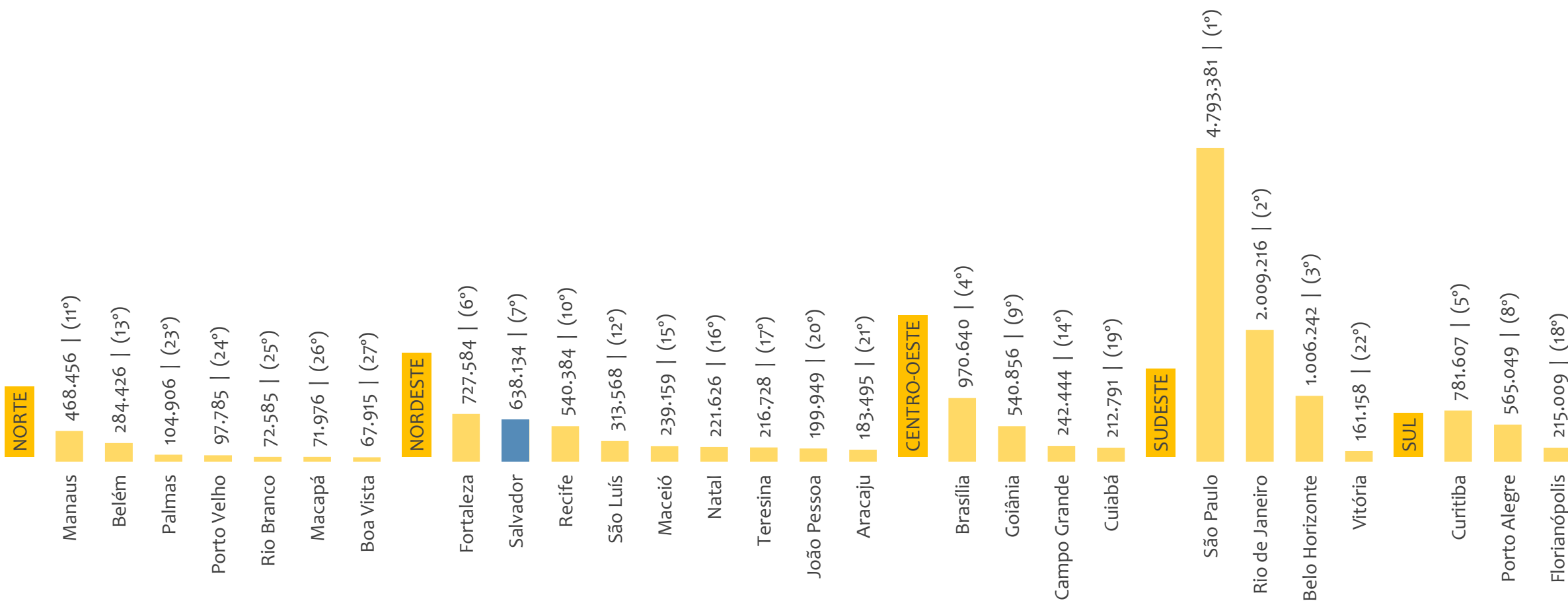
ESTADO	SALDO
1° São Paulo	405.881
2° Rio de Janeiro	161.417
3° Minas Gerais	155.777
4° Paraná	100.205
5° Bahia	72.522
6° Santa Catarina	71.767
7° Ceará	57.021
8° Rio Grande do Sul	56.738
9° Goiás	53.590
10° Pernambuco	52.699
11° Pará	47.575
12° Distrito Federal	40.622
13° Mato Grosso	40.407
14° Espírito Santo	36.440
15° Mato Grosso do Sul	27.487
16° Rio Grande do Norte	24.378
17° Amazonas	23.899
18° Alagoas	23.243
19° Paraíba	21.125
20° Piauí	20.377
21° Maranhão	19.910
22° Sergipe	14.742
23° Tocantins	13.536
24° Rondônia	11.520
25° Amapá	6.807
26° Acre	5.338
27° Roraima	4.305

EMPREGO FORMAL | BRASIL

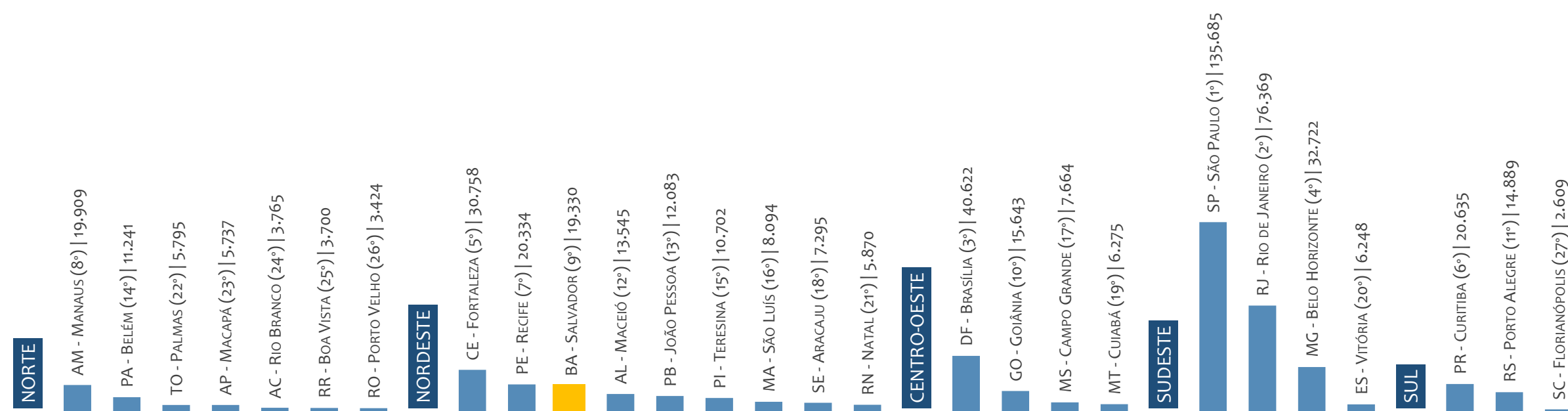
ESTOQUE DE EMPREGOS ATUAL POR CAPITAL E REGIÃO

Janeiro
2024

Estoque de empregos, BRASIL por CAPITAL e REGIÃO, JANEIRO/2024



Saldo de empregos formais, BRASIL por CAPITAL e REGIÃO, ACUMULADO 2024



No ACUMULADO de janeiro a janeiro/2024, o capitais apresentaram saldo negativo. SÃO PAULO é a capital de melhor saldo (135.685), enquanto que FLORIANÓPOLIS é a capital com pior saldo de empregos formais (2.609).

EMPREGO FORMAL | BRASIL

ESTOQUE ATUAL, ADMISSÕES, DESLIGAMENTOS E SALDO ACUMULADOS NO ANO POR CAPITAL

Janeiro
2024

CAPITAL	ESTOQUE
1º São Paulo	4.793.381
2º Rio de Janeiro	2.009.216
3º Belo Horizonte	1.006.242
4º Brasília	970.640
5º Curitiba	781.607
6º Fortaleza	727.584
7º Salvador	638.134
8º Porto Alegre	565.049
9º Goiânia	540.856
10º Recife	540.384
11º Manaus	468.456
12º São Luís	313.568
13º Belém	284.426
14º Campo Grande	242.444
15º Maceió	239.159
16º Natal	221.626
17º Teresina	216.728
18º Florianópolis	215.009
19º Cuiabá	212.791
20º João Pessoa	199.949
21º Aracaju	183.495
22º Vitória	161.158
23º Palmas	104.906
24º Porto Velho	97.785
25º Rio Branco	72.585
26º Macapá	71.976
27º Boa Vista	67.915

CAPITAL	ADMISSÕES
1º São Paulo	2.536.877
2º Rio de Janeiro	793.341
3º Belo Horizonte	549.591
4º Curitiba	507.951
5º Brasília	416.068
6º Fortaleza	317.827
7º Goiânia	306.232
8º Porto Alegre	256.006
9º Salvador	255.757
10º Manaus	222.836
11º Recife	210.165
12º Campo Grande	141.008
13º Florianópolis	130.551
14º Cuiabá	123.498
15º Belém	111.637
16º São Luís	110.717
17º Maceió	95.461
18º João Pessoa	88.763
19º Natal	85.512
20º Teresina	84.917
21º Vitória	81.852
22º Aracaju	64.470
23º Porto Velho	50.081
24º Palmas	49.724
25º Boa Vista	40.982
26º Rio Branco	35.785
27º Macapá	35.654

CAPITAL	DESLIGAMENTOS
1º São Paulo	2.401.192
2º Rio de Janeiro	716.972
3º Belo Horizonte	516.869
4º Curitiba	487.316
5º Brasília	375.446
6º Goiânia	290.589
7º Fortaleza	287.069
8º Porto Alegre	241.117
9º Salvador	236.427
10º Manaus	202.927
11º Recife	189.831
12º Campo Grande	133.344
13º Florianópolis	127.942
14º Cuiabá	117.223
15º São Luís	102.623
16º Belém	100.396
17º Maceió	81.916
18º Natal	79.642
19º João Pessoa	76.680
20º Vitória	75.604
21º Teresina	74.215
22º Aracaju	57.175
23º Porto Velho	46.657
24º Palmas	43.929
25º Boa Vista	37.282
26º Rio Branco	32.020
27º Macapá	29.917

CAPITAL	SALDO
1º São Paulo	135.685
2º Rio de Janeiro	76.369
3º Brasília	40.622
4º Belo Horizonte	32.722
5º Fortaleza	30.758
6º Curitiba	20.635
7º Recife	20.334
8º Manaus	19.909
9º Salvador	19.330
10º Goiânia	15.643
11º Porto Alegre	14.889
12º Maceió	13.545
13º João Pessoa	12.083
14º Belém	11.241
15º Teresina	10.702
16º São Luís	8.094
17º Campo Grande	7.664
18º Aracaju	7.295
19º Cuiabá	6.275
20º Vitória	6.248
21º Natal	5.870
22º Palmas	5.795
23º Macapá	5.737
24º Rio Branco	3.765
25º Boa Vista	3.700
26º Porto Velho	3.424
27º Florianópolis	2.609

EMPREGO FORMAL | BRASIL

Janeiro
2024

ESTOQUE ATUAL, ADMISSÕES, DESLIGAMENTOS E SALDO ACUMULADOS NO ANO POR MUNICÍPIO

ESTOQUE

RANKING 10 PRIMEIROS	
MUNICÍPIO	ESTOQUE
1° SP-Sao Paulo	4.793.381
2° RJ-Rio de Janeiro	2.009.216
3° MG-Belo Horizonte	1.006.242
4° DF-Brasília	970.640
5° PR-Curitiba	781.607
6° CE-Fortaleza	727.584
7° BA-Salvador	638.134
8° RS-Porto Alegre	565.049
9° GO-Goiania	540.856
10° PE-Recife	540.384

RANKING 10 ÚLTIMOS	
MUNICÍPIO	ESTOQUE
5561° PB-Santa Ines	6
5562° PB-Santana de Ma	6
5563° AL-Palestina	5
5564° PB-Carrapateira	5
5565° PB-Sao Jose de Pr	5
5566° PI-Francisco Mace	5
5567° PB-Curral Velho	4
5568° PB-Riacho de Sant	4
5569° PI-Santo Antonio	3
5570° RN-Venha-Ver	3

ADMISSÕES

RANKING 10 PRIMEIROS	
MUNICÍPIO	ADMISSÕES
1° SP-Sao Paulo	2.536.877
2° RJ-Rio de Janeiro	793.341
3° MG-Belo Horizonte	549.591
4° PR-Curitiba	507.951
5° DF-Brasília	416.068
6° CE-Fortaleza	317.827
7° GO-Goiania	306.232
8° RS-Porto Alegre	256.006
9° BA-Salvador	255.757
10° SP-Barueri	229.145

RANKING 10 ÚLTIMOS	
MUNICÍPIO	ADMISSÕES
5561° PI-Francisco Mace	1
5562° RN-Venha-Ver	1
5563° RN-Vicosa	1
5564° AL-Palestina	0
5565° AM-Anama	0
5566° PB-Areia de Barau	0
5567° PB-Santana de Ma	0
5568° PB-Sao Jose de Pr	0
5569° PB-Sao Jose do Br	0
5570° PI-Santo Antonio	0

DESLIGAMENTOS

RANKING 10 PRIMEIROS	
MUNICÍPIO	DESLIGAMENTOS
1° SP-Sao Paulo	2.401.192
2° RJ-Rio de Janeiro	716.972
3° MG-Belo Horizonte	516.869
4° PR-Curitiba	487.316
5° DF-Brasília	375.446
6° GO-Goiania	290.589
7° CE-Fortaleza	287.069
8° RS-Porto Alegre	241.117
9° BA-Salvador	236.427
10° SP-Barueri	224.211

RANKING 10 ÚLTIMOS	
MUNICÍPIO	DESLIGAMENTOS
5561° RN-Jose da Penha	1
5562° RN-Parana	1
5563° RN-Venha-Ver	1
5564° AL-Minador do Ne	0
5565° MA-Milagres do M	0
5566° PB-Riacho de Sant	0
5567° PI-Floresta do Pia	0
5568° PI-Francisco Mace	0
5569° PI-Riacho Frio	0
5570° SE-Pedra Mole	0

SALDO DE EMPREGOS

RANKING 10 PRIMEIROS	
MUNICÍPIO	SALDO
1° SP-Sao Paulo	135.685
2° RJ-Rio de Janeiro	76.369
3° DF-Brasília	40.622
4° MG-Belo Horizonte	32.722
5° CE-Fortaleza	30.758
6° PR-Curitiba	20.635
7° PE-Recife	20.334
8° AM-Manaus	19.909
9° BA-Salvador	19.330
10° GO-Goiania	15.643

RANKING 10 ÚLTIMOS	
MUNICÍPIO	SALDO
5561° RS-Campo Bom	-876
5562° CE-Pentecoste	-973
5563° PR-Matelandia	-1.116
5564° PE-Bezerras	-1.237
5565° SP-Cacapava	-1.279
5566° BA-Ipira	-1.316
5567° PB-Campina Granc	-1.365
5568° SP-Lucelia	-1.469
5569° PR-Ortigueira	-1.540
5570° MG-Ipatinga	-2.526

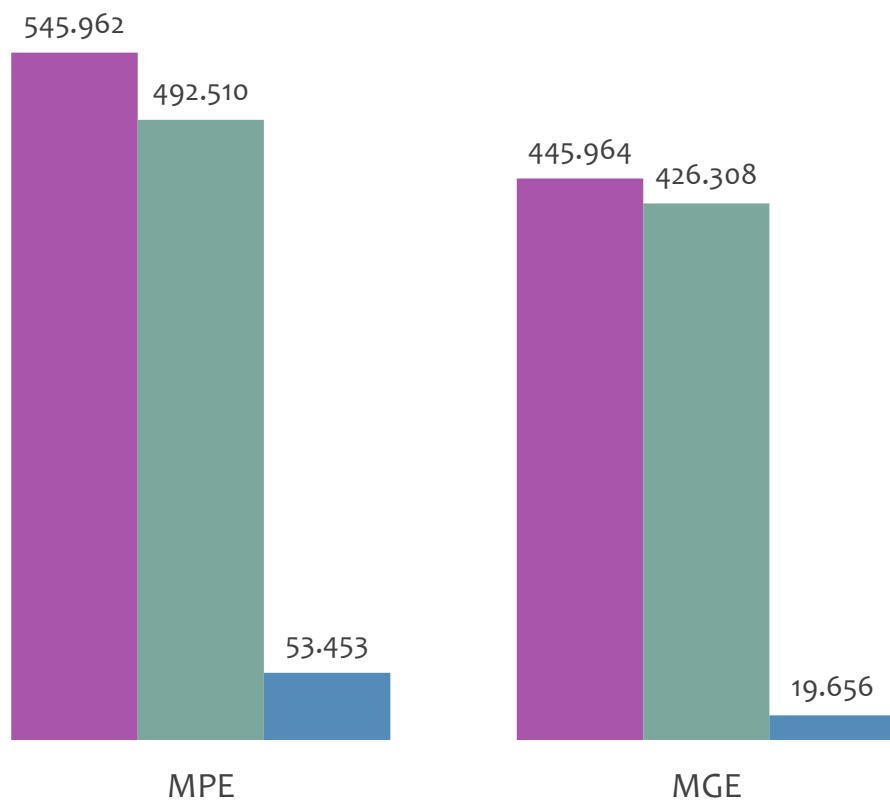


EMPREGO FORMAL POR PORTE | BRASIL

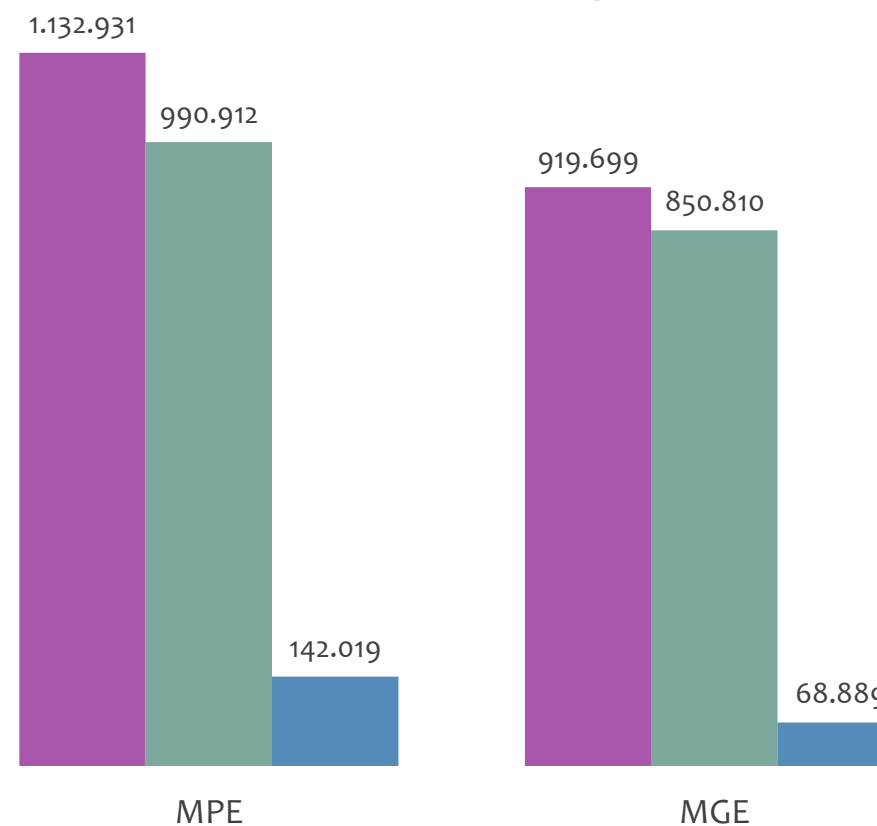
ADMISSÕES, DESLIGAMENTOS E SALDO MENSAL E ACUMULADO NO ANO POR PORTE

Admissões, desligamentos e saldo de empregos formais, BRASIL por PORTE

Resultado MENSAL | Jan/24



Resultado ACUMULADO | Jan a Jan/24

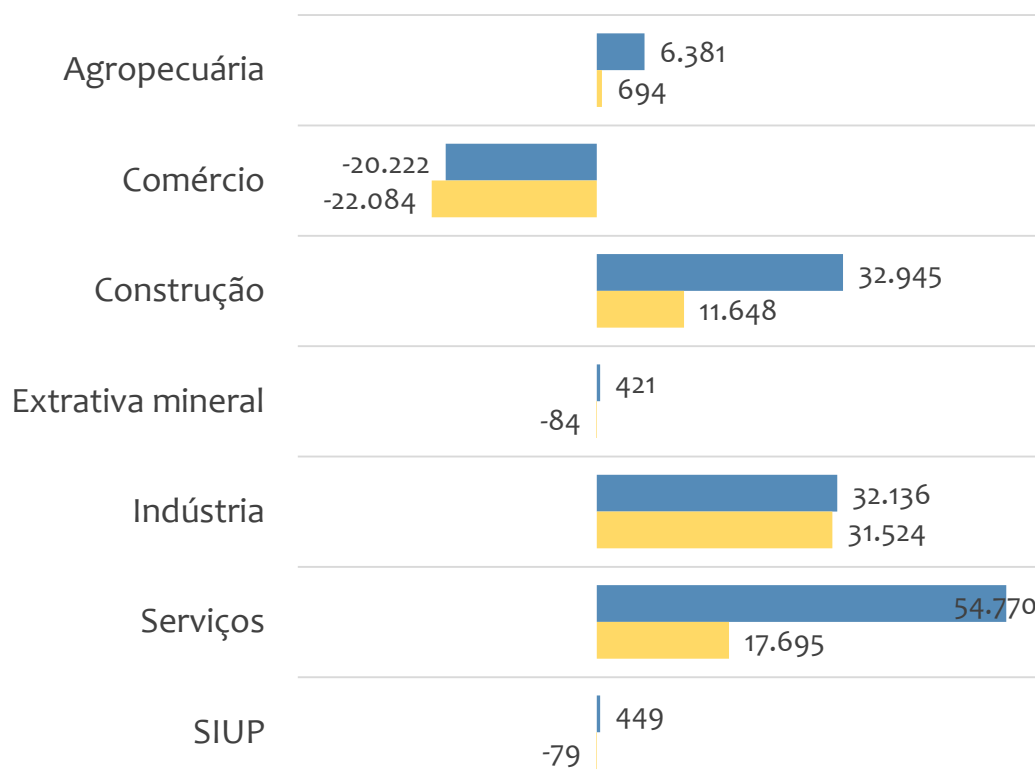


■ Admissões ■ Desligamentos ■ Saldo

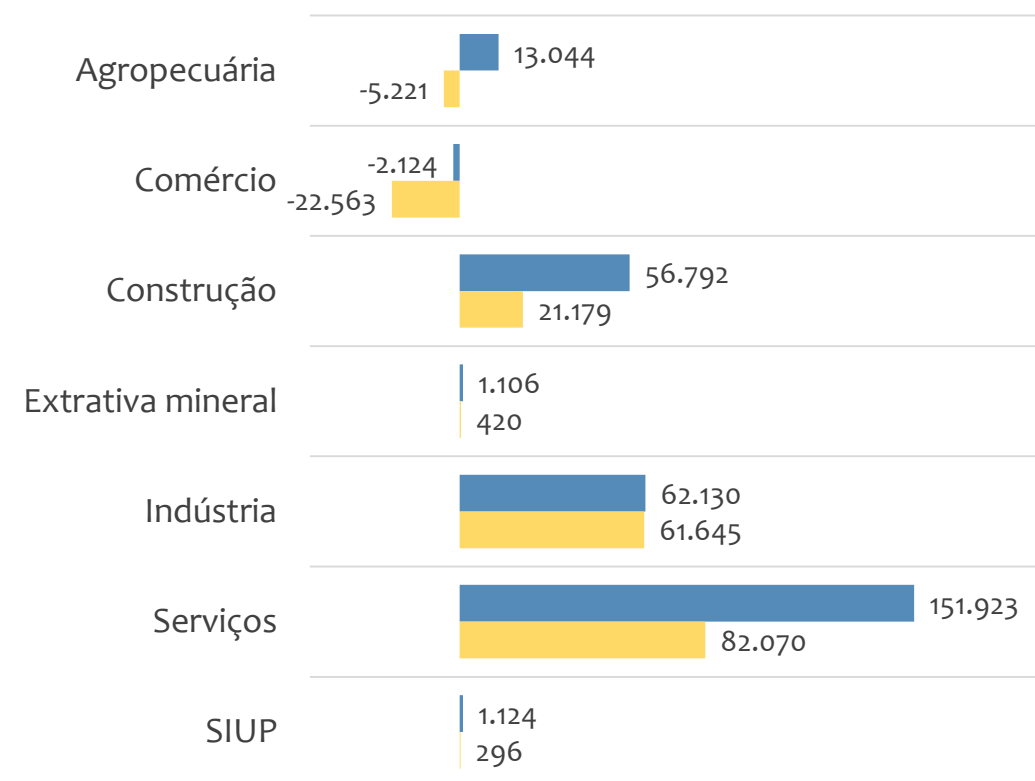


Saldo de empregos formais, BRASIL por PORTE e SETOR

Resultado MENSAL | Jan/24



Resultado ACUMULADO | Jan a Jan/24



■ MGE

■ MPE



Admissões, desligamentos e saldo de empregos formais, BRASIL, Ranking de SALDO MENSAL MPE por ATIVIDADE

Atividade	RESULTADO MENSAL MPE			RESULTADO ANUAL Jan a Jan/24 MPE		
	Admissões	Demissões	Saldo	Admissões	Demissões	Saldo
Construção de Edifícios	57.285	42.045	15.240	111.780	86.507	25.273
Atividades de Contabilidade	13.751	9.761	3.990	24.933	20.054	4.879
Serviços Combinados de Escritório e Apoio Administrativo	20.090	16.437	3.653	40.525	33.402	7.123
Serviços de Engenharia	10.691	7.980	2.711	21.204	15.864	5.340
Instalação e Manutenção Elétrica	9.351	7.027	2.324	17.717	13.882	3.835
Serviço de Preparação de Terreno, Cultivo e Colheita	4.267	2.032	2.235	10.020	4.394	5.626
Incorporação de Empreendimentos Imobiliários	7.872	5.764	2.108	16.377	12.267	4.110
Obras de Alvenaria	9.242	7.219	2.023	18.051	14.447	3.604
Atividades de Condicionamento Físico	7.176	5.342	1.834	14.357	10.810	3.547

**Admissões, desligamentos e saldo de empregos formais, BRASIL, Ranking de SALDO ACUMULADO MPE por ATIVIDADE**

Atividade	RESULTADO MENSAL MPE			RESULTADO ANUAL Jan a Jan/24 MPE		
	Admissões	Demissões	Saldo	Admissões	Demissões	Saldo
Construção de Edifícios	57.285	42.045	15.240	111.780	86.507	25.273
Ensino Fundamental	8.315	6.747	1.568	23.804	12.858	10.946
Educação Infantil - Creche	6.543	6.148	395	21.292	12.303	8.989
Educação Infantil - Pré-Escola	8.320	7.330	990	22.938	13.968	8.970
Serviços Combinados de Escritório e Apoio Administrativo	20.090	16.437	3.653	40.525	33.402	7.123
Serviço de Preparação de Terreno, Cultivo e Colheita	4.267	2.032	2.235	10.020	4.394	5.626
Serviços de Engenharia	10.691	7.980	2.711	21.204	15.864	5.340
Transporte Rodoviário de Carga, Exceto Produtos Perigosos e Mudanças, Intermunicipal, Interestadual e Internacional	22.509	21.267	1.242	47.113	41.928	5.185
Atividades de Contabilidade	13.751	9.761	3.990	24.933	20.054	4.879



Ranking de SALDO MENSAL MPE por SETOR e ATIVIDADE, BRASIL

AGROPECUÁRIA	Saldo Mensal MPE
Serviço de Preparação de Terreno, Cultivo e Colheita	2.235
Cultivo de Soja	887
Cultivo de Maçã	865
Atividades de Pós-Colheita	551
Atividades de Apoio à Agricultura não Especificadas Anteriormente	465
Produção de Sementes Certificadas, Exceto de Forrageiras para Pasto	338
Atividades Paisagísticas	259
Atividades de Apoio à Produção Florestal	185
Cultivo de Alho	122

EXTRATIVA MINERAL	Saldo Mensal MPE
Extração e Britamento de Pedras e Outros Materiais para Construção e Beneficiamento Associado	169
Extração de Minério de Ferro	167
Extração de Areia, Cascalho ou Pedregulho e Beneficiamento Associado	73
Extração de Minerais para Fabricação de Adubos, Fertilizantes e Outros Produtos Químicos	37
Extração de Petróleo e Gás Natural	31
Extração de Argila e Beneficiamento Associado	9
Extração de Calcário e Dolomita e Beneficiamento Associado	7
Extração de Granito e Beneficiamento Associado	7
Pelotização, Sinterização e Outros Beneficiamentos de Minério de Ferro	5



Ranking de SALDO MENSAL MPE por SETOR e ATIVIDADE, BRASIL

COMÉRCIO	Saldo Mensal MPE
Comércio Varejista de Combustíveis para Veículos Automotores	1.687
Comércio Varejista de Artigos de Papelaria	1.387
Comércio Atacadista de Soja	1.191
Comércio por Atacado de Peças e Acessórios Novos para Veículos Automotores	782
Comércio a Varejo de Peças e Acessórios Novos para Veículos Automotores	697
Comércio Atacadista de Cereais e Leguminosas Beneficiados	648
Comércio Varejista de Materiais de Construção em Geral	604
Comércio Varejista de Ferragens e Ferramentas	524
Comércio a Varejo de Automóveis, Camionetas e Utilitários Novos	507

SERVIÇOS	Saldo Mensal MPE
Atividades de Contabilidade	3.990
Serviços Combinados de Escritório e Apoio Administrativo	3.653
Serviços de Engenharia	2.711
Incorporação de Empreendimentos Imobiliários	2.108
Atividades de Condicionamento Físico	1.834
Outras Atividades de Serviços Prestados Principalmente às Empresas não Especificadas Anteriormente	1.665
Serviços de Organização de Feiras, Congressos, Exposições e Festas	1.636
Ensino Fundamental	1.568
Armazéns Gerais - Emissão de Warrant	1.455



Ranking de SALDO MENSAL MPE por SETOR e ATIVIDADE, BRASIL

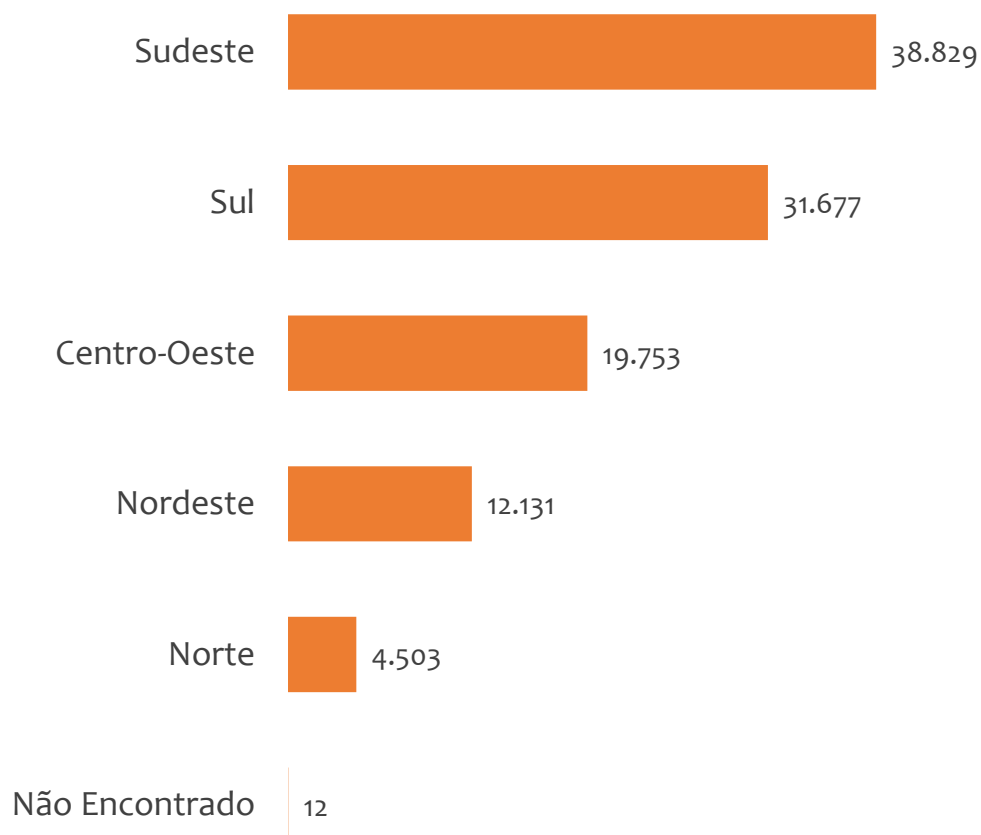
INDÚSTRIA	Saldo Mensal MPE
Confecção de Peças do Vestuário, Exceto Roupas Íntimas e as Confeccionadas Sob Medida	1.546
Instalação de Máquinas e Equipamentos Industriais	1.284
Fabricação de Embalagens de Material Plástico	912
Serviços de Usinagem, Tornearia e Solda	798
Manutenção e Reparação de Tanques, Reservatórios Metálicos e Caldeiras, Exceto para Veículos	713
Fabricação de Outros Produtos de Metal não Especificados Anteriormente	688
Fabricação de Móveis com Predominância de Madeira	682
Fabricação de Estruturas Metálicas	667
Manutenção e Reparação de Outras Máquinas e Equipamentos para Usos Industriais não Especificados Anteriormente	591

CONSTRUÇÃO	Saldo Mensal MPE
Construção de Edifícios	15.240
Instalação e Manutenção Elétrica	2.324
Obras de Alvenaria	2.023
Obras de Montagem Industrial	1.509
Outras Obras de Acabamento da Construção	984
Montagem de Estruturas Metálicas	977
Outras Obras de Engenharia Civil não Especificadas Anteriormente	890
Instalação e Manutenção de Sistemas Centrais de Ar Condicionado, de Ventilação e Refrigeração	850
Obras de Acabamento em Gesso e Estuque	826

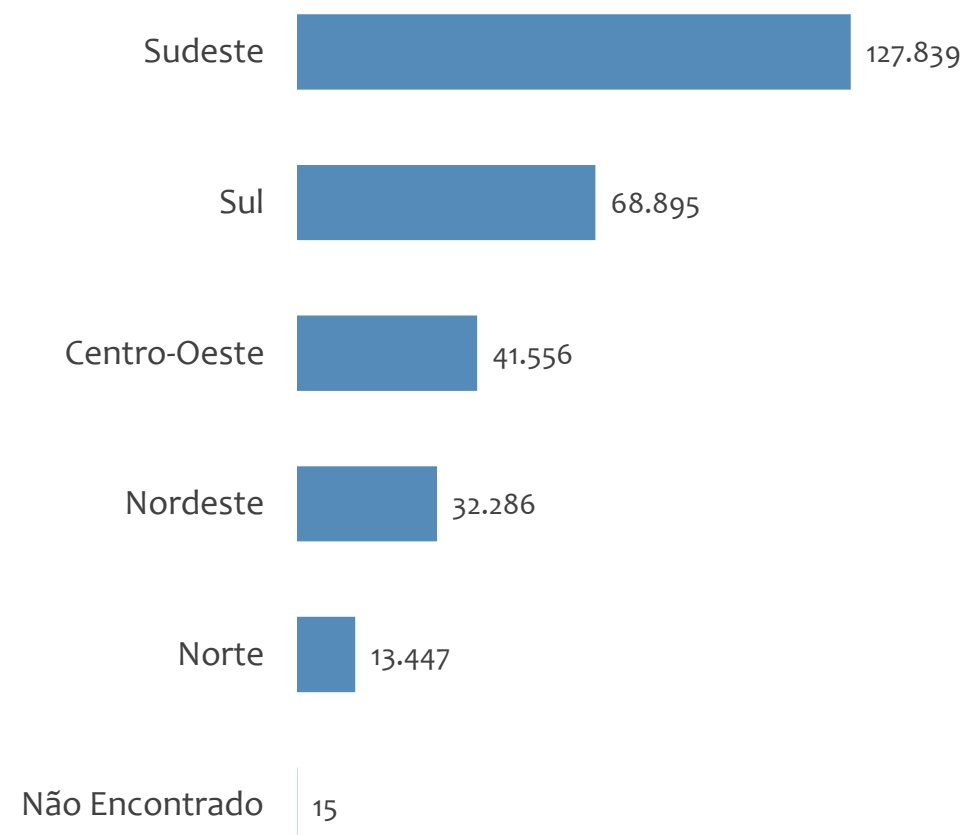


Saldo MPE de empregos formais, BRASIL por REGIÃO

Resultado MENSAL | Jan/24



Resultado ACUMULADO | Jan a Jan/24

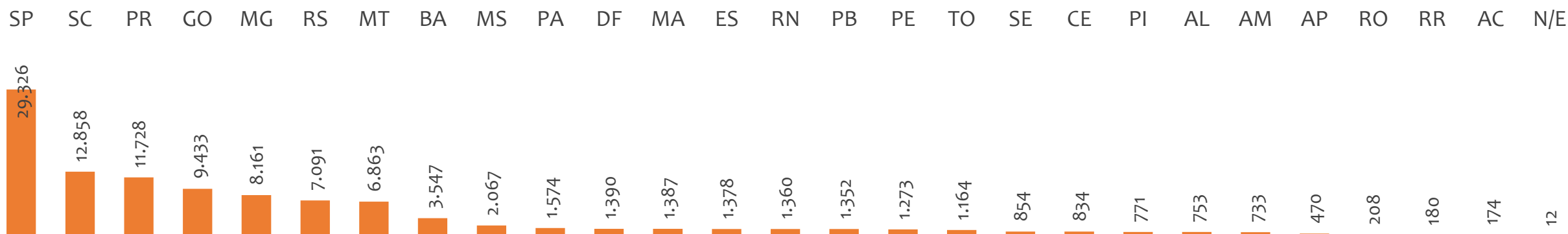




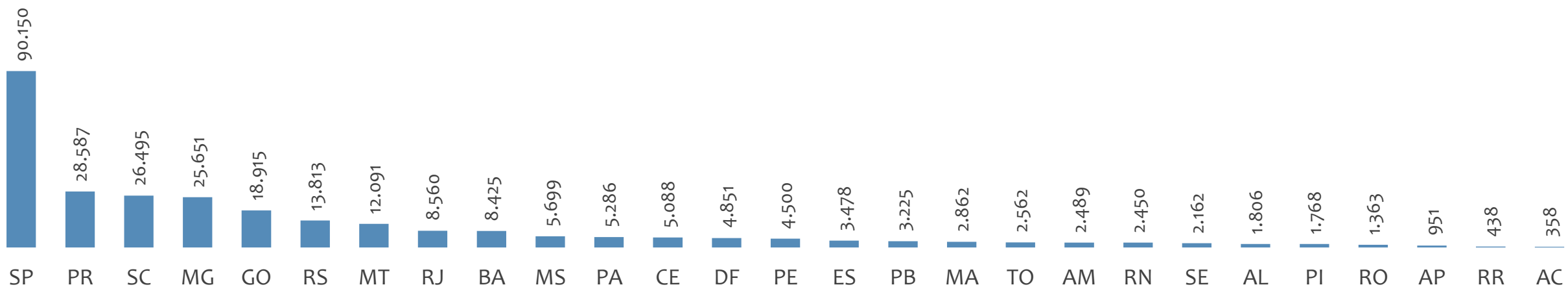
EMPREGO FORMAL POR PORTE | BRASIL

SALDO MENSAL E ACUMULADO NO ANO POR ESTADO

Saldo MPE de empregos formais, BRASIL por ESTADO, Resultado MENSAL | Jan/24



Saldo MPE de empregos formais, BRASIL por ESTADO, Resultado ACUMULADO | Jan a Jan/24



Região NORDESTE

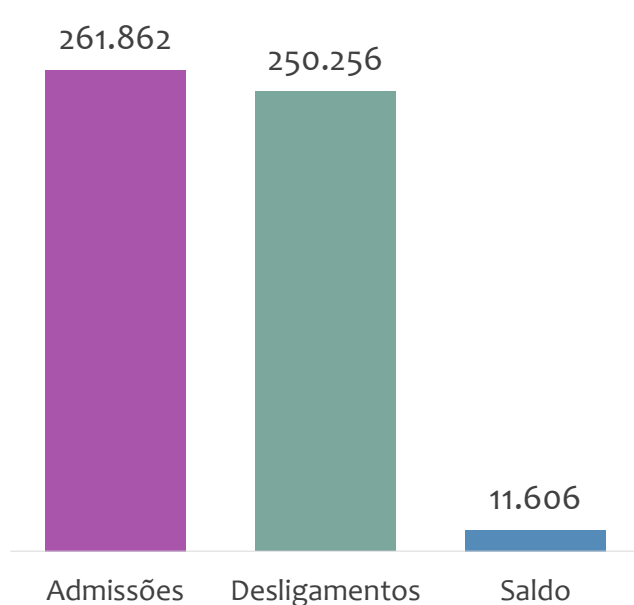
ESTATÍSTICAS MENSAS DO EMPREGO FORMAL

EMPREGO FORMAL | REGIÃO NORDESTE

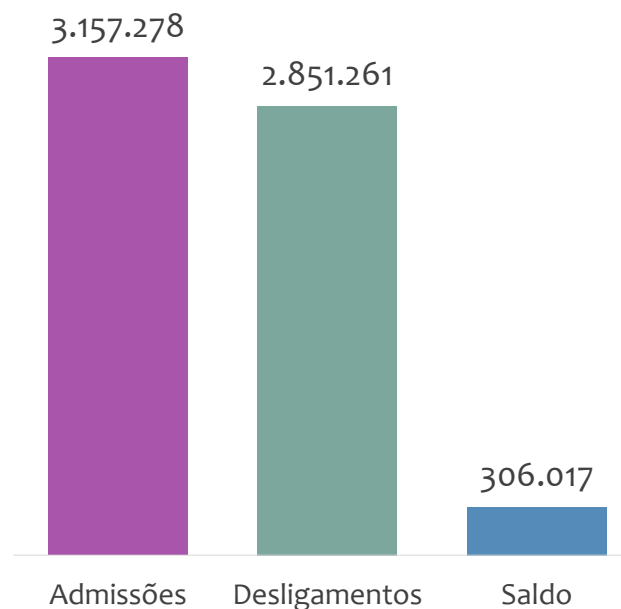
Janeiro
2024

ADMISSÕES, DESLIGAMENTOS E SALDO NO MÊS ATUAL E ACUMULADO E ESTOQUE ATUAL

Admissões, desligamentos e saldo de empregos formais, região NORDESTE, JANEIRO/2024



Admissões, desligamentos e saldo de empregos formais, região NORDESTE, ACUMULADO 2024

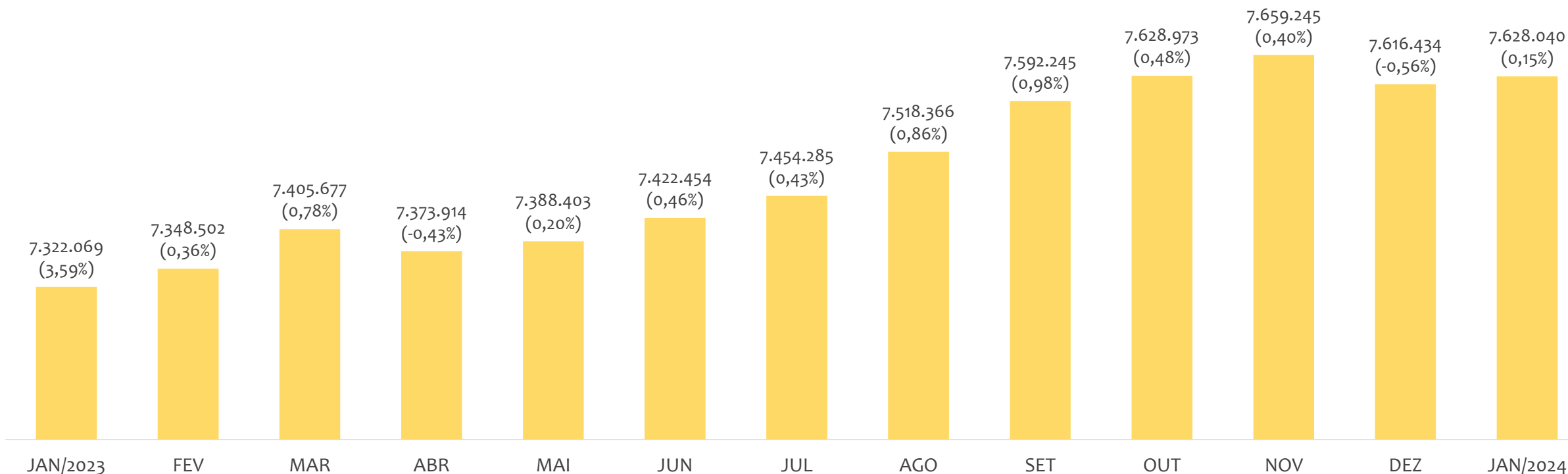


Estoque de empregos e variação relativa, região NORDESTE, JANEIRO/2024



Na região NORDESTE, no mês de JANEIRO/2024, o saldo de empregos formais foi de 11.606. O saldo ACUMULADO no ano (janeiro a janeiro) foi de 306.017. Neste mesmo período ACUMULADO, o total de admissões e de desligamentos foram, respectivamente, 3.157.278 e 2.851.261. O ESTOQUE de empregos no ano é de 7.628.040, crescimento de 0,15% em relação ao mês anterior.

Estoque de empregos e variação relativa em relação ao mês anterior, região NORDESTE, ÚLTIMOS 13 MESES



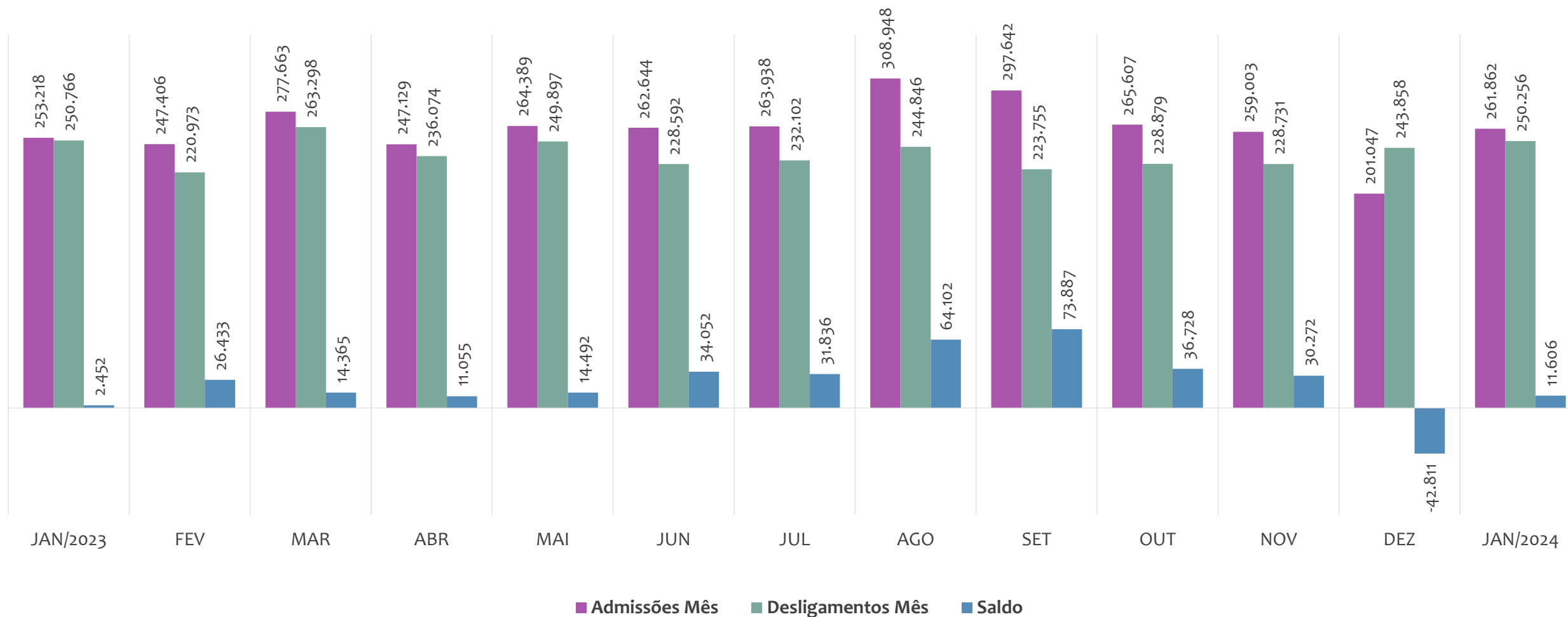
O estoque de empregos formais se refere ao total de contratos de trabalho vigentes no período analisado. A variação relativa é o percentual de aumento ou redução do estoque em relação ao período anterior.

EMPREGO FORMAL | REGIÃO NORDESTE

ADMISSÕES, DESLIGAMENTOS E SALDOS MENSAIS

Janeiro
2024

Admissões, desligamentos e saldo de empregos formais, região NORDESTE, ÚLTIMOS 13 MESES

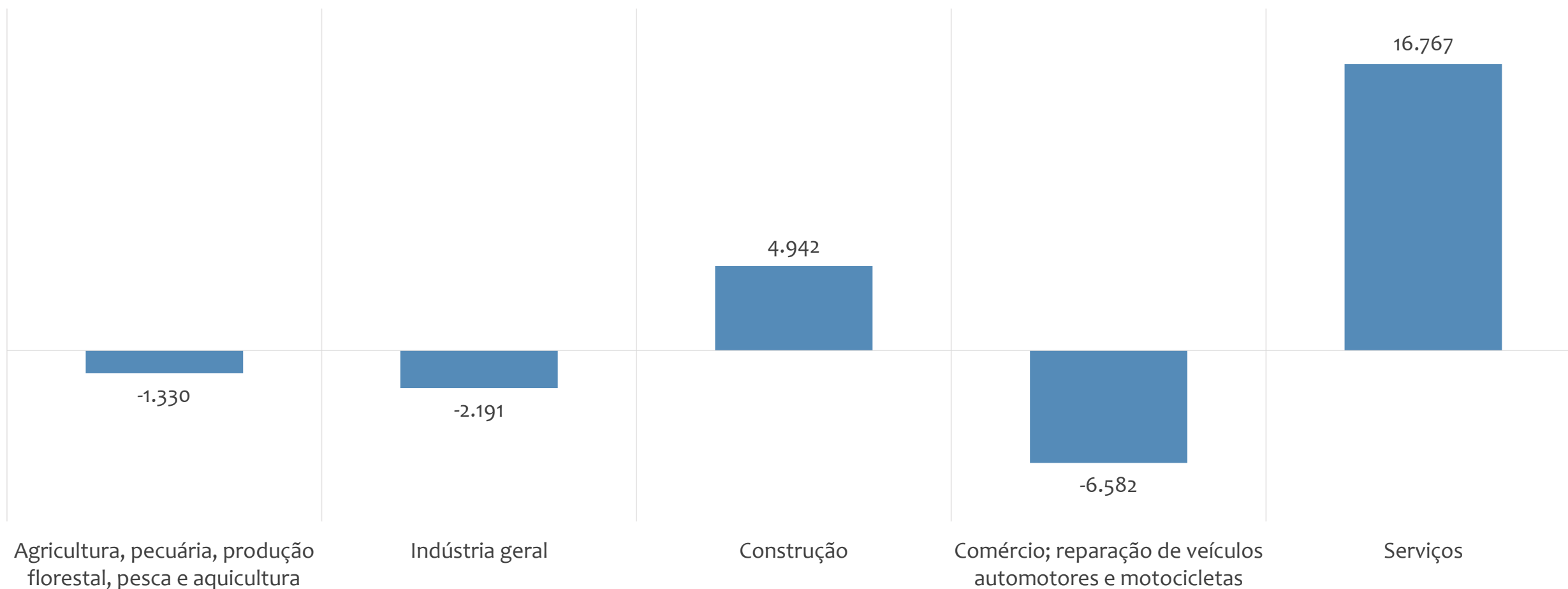


EMPREGO FORMAL | REGIÃO NORDESTE

SALDO NO MÊS ATUAL POR ATIVIDADE ECONÔMICA

Janeiro
2024

Saldo de empregos formais por atividade econômica, região NORDESTE, em JANEIRO/2024

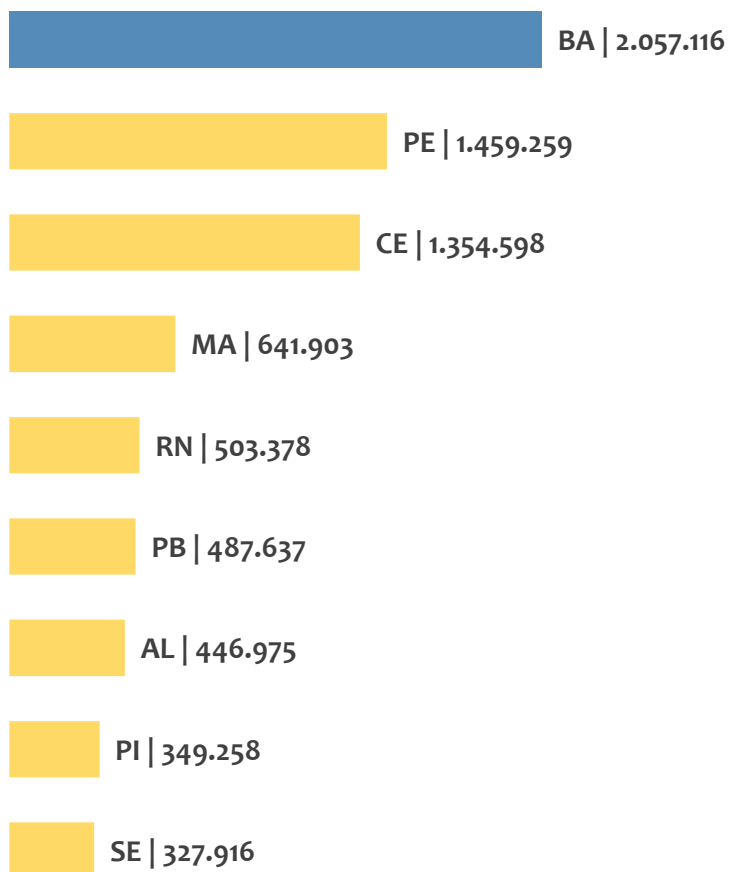


EMPREGO FORMAL | REGIÃO NORDESTE

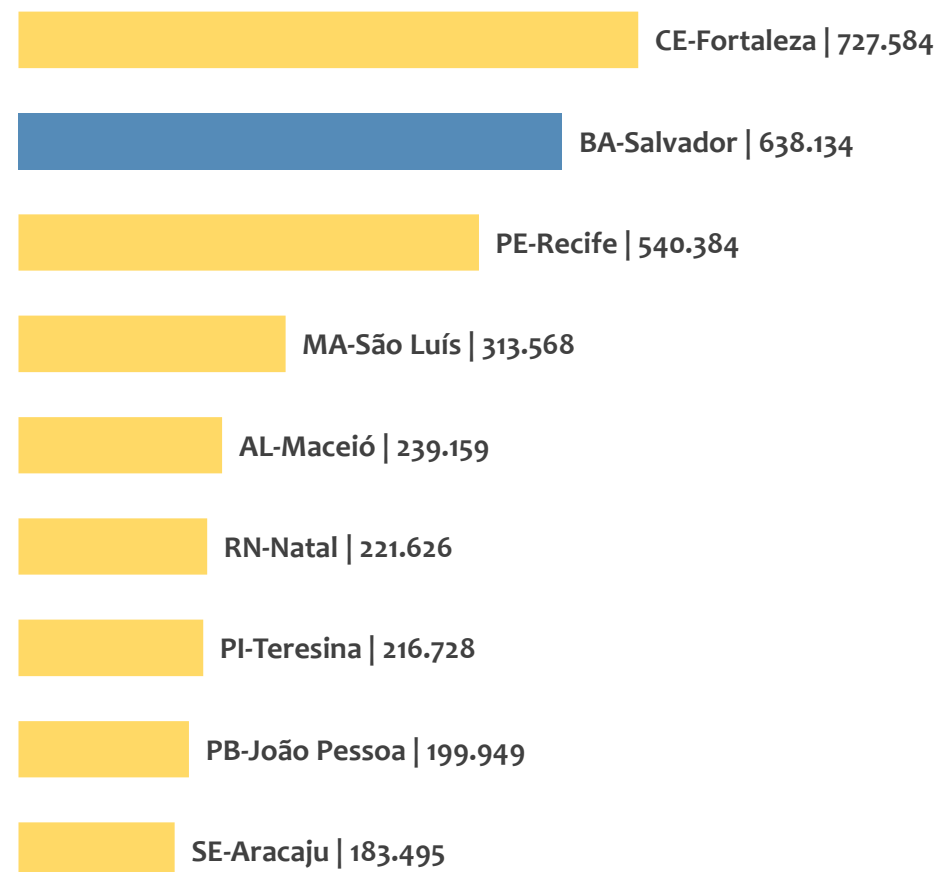
ESTOQUE ATUAL POR ESTADO E POR CAPITAL

Janeiro
2024

Estoque de empregos,
região NORDESTE por ESTADO, JANEIRO/2024



Estoque de empregos,
região NORDESTE por CAPITAL, JANEIRO/2024

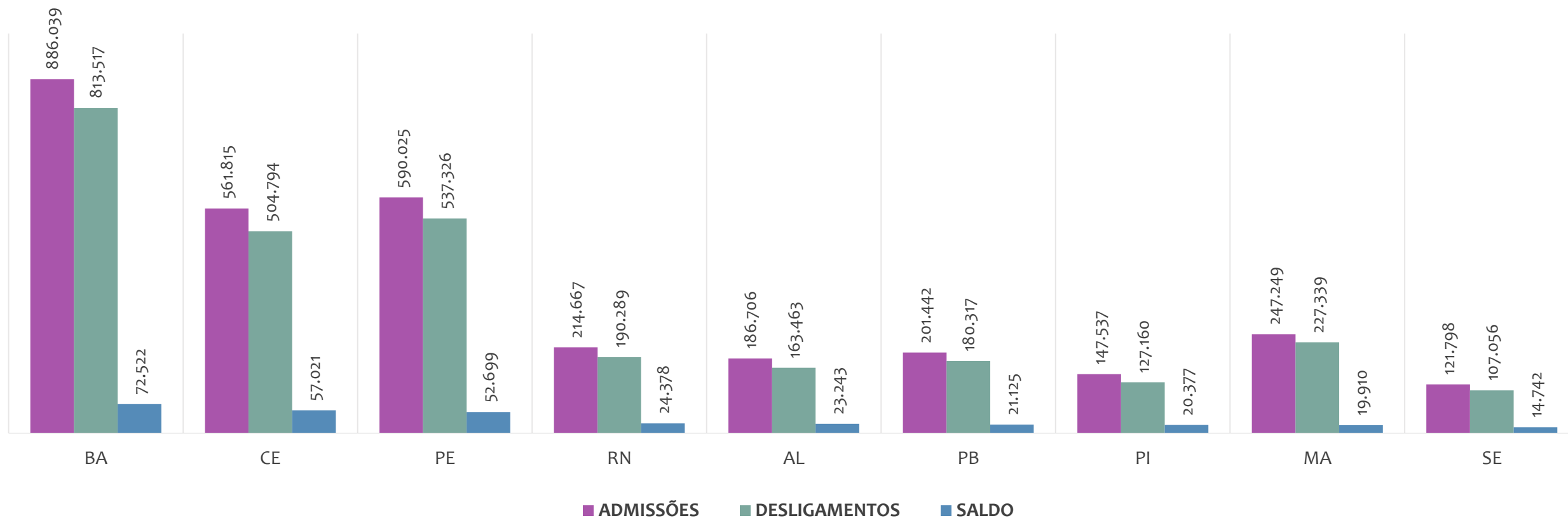


EMPREGO FORMAL | REGIÃO NORDESTE

ADMISSÕES, DESLIGAMENTOS E SALDO ACUMULADOS NO ANO POR ESTADO

Janeiro
2024

Admissões, desligamentos e saldo de empregos formais, região NORDESTE por ESTADO, ACUMULADO 2024



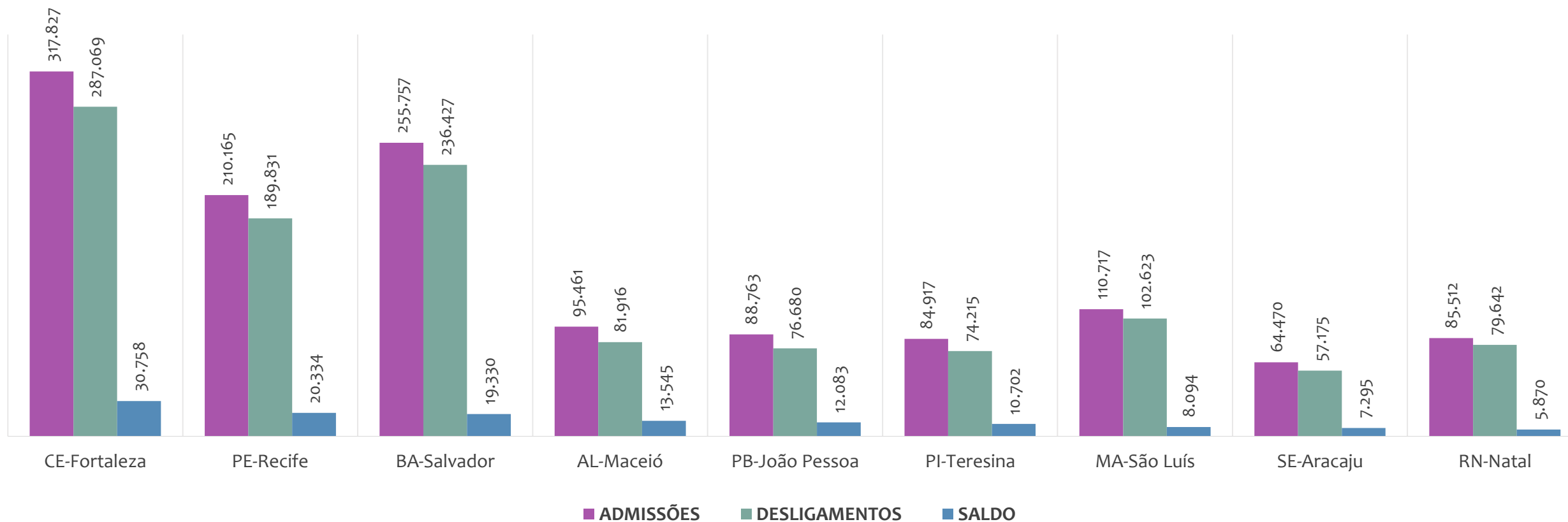
No ACUMULADO de janeiro a janeiro/2024, nenhum estado da região NORDESTE apresentou saldo negativo. BAHIA é o estado de melhor saldo (72.522), enquanto que SERGIPE é o estado com pior saldo de empregos formais (14.742).

EMPREGO FORMAL | REGIÃO NORDESTE

ADMISSÕES, DESLIGAMENTOS E SALDO ACUMULADOS NO ANO POR CAPITAL

Janeiro
2024

Admissões, desligamentos e saldo de empregos formais, região NORDESTE por CAPITAL, ACUMULADO 2024



No ACUMULADO de janeiro a janeiro/2024, nenhuma capital da região NORDESTE apresentou saldo negativo. FORTALEZA é a capital de melhor saldo (30.758), enquanto que NATAL é a capital com pior saldo de empregos formais (5.870).

EMPREGO FORMAL | REGIÃO NORDESTE

ESTOQUE ATUAL, ADMISSÕES, DESLIGAMENTOS E SALDO ACUMULADOS NO ANO POR MUNICÍPIO

Janeiro
2024

ESTOQUE

RANKING 10 PRIMEIROS	
MUNICÍPIO	ESTOQUE
1º CE-Fortaleza	727.584
2º BA-Salvador	638.134
3º PE-Recife	540.384
4º MA-Sao Luis	313.568
5º AL-Maceio	239.159
6º RN-Natal	221.626
7º PI-Teresina	216.728
8º PB-Joao Pessoa	199.949
9º SE-Aracaju	183.495
10º BA-Feira de Santana	133.539

RANKING 10 ÚLTIMOS	
MUNICÍPIO	ESTOQUE
1785º PB-Santa Ines	6
1786º PB-Santana de Ma	6
1787º AL-Palestina	5
1788º PB-Carrapateira	5
1789º PB-Sao Jose de Pri	5
1790º PI-Francisco Mace	5
1791º PB-Curral Velho	4
1792º PB-Riacho de Sant	4
1793º PI-Santo Antonio c	3
1794º RN-Venha-Ver	3

ADMISSÕES

RANKING 10 PRIMEIROS	
MUNICÍPIO	ADMISSÕES
1º CE-Fortaleza	317.827
2º BA-Salvador	255.757
3º PE-Recife	210.165
4º MA-Sao Luis	110.717
5º AL-Maceio	95.461
6º PB-Joao Pessoa	88.763
7º RN-Natal	85.512
8º PI-Teresina	84.917
9º SE-Aracaju	64.470
10º BA-Lauro de Freitas	62.889

RANKING 10 ÚLTIMOS	
MUNICÍPIO	ADMISSÕES
1785º PI-Floresta do Piau	1
1786º PI-Francisco Mace	1
1787º RN-Venha-Ver	1
1788º RN-Vicosa	1
1789º AL-Palestina	0
1790º PB-Areia de Barau	0
1791º PB-Santana de Mar	0
1792º PB-Sao Jose de Pri	0
1793º PB-Sao Jose do Br	0
1794º PI-Santo Antonio c	0

DESLIGAMENTOS

RANKING 10 PRIMEIROS	
MUNICÍPIO	DESLIGAMENTOS
1º CE-Fortaleza	287.069
2º BA-Salvador	236.427
3º PE-Recife	189.831
4º MA-Sao Luis	102.623
5º AL-Maceio	81.916
6º RN-Natal	79.642
7º PB-Joao Pessoa	76.680
8º PI-Teresina	74.215
9º SE-Aracaju	57.175
10º BA-Lauro de Freitas	51.436

RANKING 10 ÚLTIMOS	
MUNICÍPIO	DESLIGAMENTOS
1785º RN-Jose da Penha	1
1786º RN-Parana	1
1787º RN-Venha-Ver	1
1788º AL-Minador do Ne	0
1789º MA-Milagres do M	0
1790º PB-Riacho de Sant	0
1791º PI-Floresta do Piau	0
1792º PI-Francisco Mace	0
1793º PI-Riacho Frio	0
1794º SE-Pedra Mole	0

SALDO DE EMPREGOS

RANKING 10 PRIMEIROS	
MUNICÍPIO	SALDO
1º CE-Fortaleza	30.758
2º PE-Recife	20.334
3º BA-Salvador	19.330
4º AL-Maceio	13.545
5º PB-Joao Pessoa	12.083
6º BA-Lauro de Freitas	11.453
7º PI-Teresina	10.702
8º MA-Sao Luis	8.094
9º RN-Mossoro	7.928
10º SE-Aracaju	7.295

RANKING 10 ÚLTIMOS	
MUNICÍPIO	SALDO
1785º BA-Santo Estevao	-584
1786º BA-Brumado	-613
1787º BA-Mutuipe	-642
1788º PE-Escada	-649
1789º CE-Senador Pomp	-760
1790º BA-Novo Horizont	-842
1791º CE-Pentecoste	-973
1792º PE-Bezerros	-1.237
1793º BA-Ipira	-1.316
1794º PB-Campina Grand	-1.365



EMPREGO FORMAL POR PORTE | REGIÃO NORDESTE

ADMISSÕES, DESLIGAMENTOS E SALDO MENSAL E ACUMULADO NO ANO POR PORTE

Admissões, desligamentos e saldo de empregos formais, REGIÃO NORDESTE por PORTE



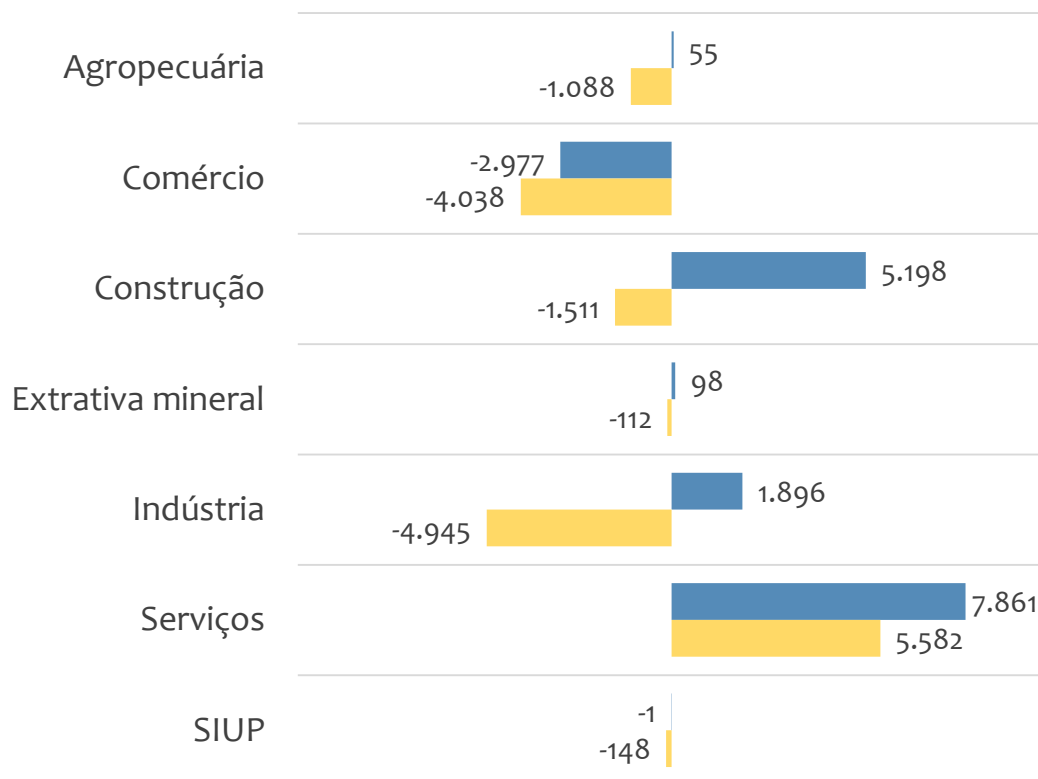


EMPREGO FORMAL POR PORTE | REGIÃO NORDESTE

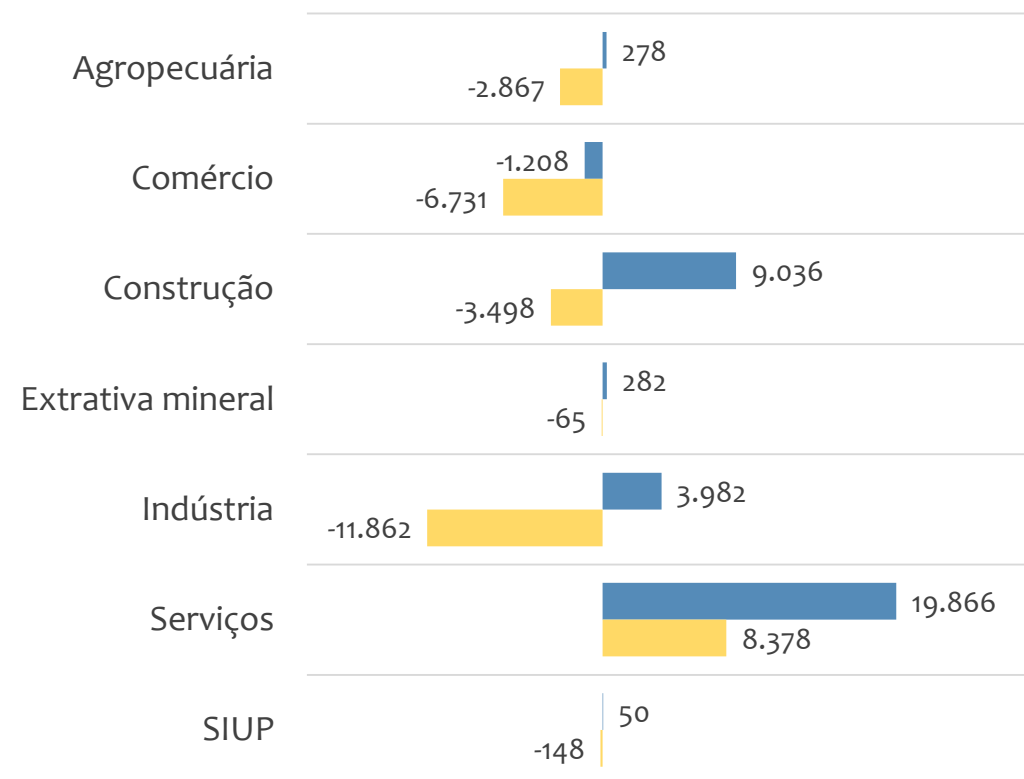
SALDO MENSAL E ACUMULADO NO ANO POR PORTE E SETOR

Saldo de empregos formais, REGIÃO NORDESTE por PORTE e SETOR

Resultado MENSAL | Jan/24



Resultado ACUMULADO | Jan a Jan/24



■ MGE

■ MPE



EMPREGO FORMAL POR PORTE | REGIÃO NORDESTE

ADMISSÕES, DESLIGAMENTOS E SALDO MENSAL E ACUMULADO NO ANO POR ATIVIDADE

Janeiro
2024

Admissões, desligamentos e saldo de empregos, REGIÃO NORDESTE, Ranking de SALDO MENSAL MPE por ATIVIDADE

Atividade	RESULTADO MENSAL MPE			RESULTADO ANUAL Jan a Jan/24 MPE		
	Admissões	Demissões	Saldo	Admissões	Demissões	Saldo
Construção de Edifícios	13.486	10.779	2.707	25.699	21.052	4.647
Outras Obras de Engenharia Civil não Especificadas Anteriormente	1.469	806	663	2.560	1.543	1.017
Serviços Combinados de Escritório e Apoio Administrativo	2.657	2.021	636	5.369	4.084	1.285
Atividades de Contabilidade	1.723	1.150	573	2.919	2.294	625
Incorporação de Empreendimentos Imobiliários	1.756	1.248	508	3.451	2.499	952
Clubes Sociais, Esportivos e Similares	595	120	475	743	258	485
Atividades de Condicionamento Físico	1.195	725	470	2.275	1.502	773
Serviços de Engenharia	1.930	1.513	417	3.568	2.837	731
Comércio Varejista de Materiais de Construção em Geral	2.298	1.945	353	4.403	3.945	458



EMPREGO FORMAL POR PORTE | REGIÃO NORDESTE

ADMISSÕES, DESLIGAMENTOS E SALDO MENSAL E ACUMULADO NO ANO POR ATIVIDADE

Admissões, desligamentos e saldo de empregos, REGIÃO NORDESTE, Ranking de SALDO ANUAL MPE por ATIVIDADE

Atividade	RESULTADO MENSAL MPE			RESULTADO ANUAL Jan a Jan/24 MPE		
	Admissões	Demissões	Saldo	Admissões	Demissões	Saldo
Construção de Edifícios	13.486	10.779	2.707	25.699	21.052	4.647
Ensino Fundamental	1.691	2.040	-349	4.909	3.190	1.719
Serviços Combinados de Escritório e Apoio Administrativo	2.657	2.021	636	5.369	4.084	1.285
Educação Infantil - Creche	795	547	248	1.948	905	1.043
Outras Obras de Engenharia Civil não Especificadas Anteriormente	1.469	806	663	2.560	1.543	1.017
Incorporação de Empreendimentos Imobiliários	1.756	1.248	508	3.451	2.499	952
Educação Infantil - Pré-Escola	1.273	1.723	-450	3.650	2.745	905
Comércio Varejista de Mercadorias em Geral, com Predominância de Produtos Alimentícios - Supermercados	2.144	2.221	-77	5.526	4.683	843
Atividades de Condicionamento Físico	1.195	725	470	2.275	1.502	773



Ranking de SALDO MENSAL MPE por SETOR e ATIVIDADE, REGIÃO NORDESTE

AGROPECUÁRIA	Saldo Mensal MPE
Atividades de Pós-Colheita	67
Cultivo de Soja	54
Atividades Paisagísticas	53
Atividades de Apoio à Produção Florestal	34
Serviço de Preparação de Terreno, Cultivo e Colheita	28
Cultivo de Coco-Da-Baía	24
Cultivo de Manga	23
Produção de Carvão Vegetal - Florestas Nativas	17
Cultivo de Outras Plantas de Lavoura Temporária não Especificadas Anteriormente	16

EXTRATIVA MINERAL	Saldo Mensal MPE
Extração e Britamento de Pedras e Outros Materiais para Construção e Beneficiamento Associado	41
Extração de Petróleo e Gás Natural	31
Extração de Areia, Cascalho ou Pedregulho e Beneficiamento Associado	18
Extração de Minerais para Fabricação de Adubos, Fertilizantes e Outros Produtos Químicos	16
Extração de Minério de Ferro	14
Extração de Outros Minerais Não-Metálicos não Especificados Anteriormente	13
Atividades de Apoio à Extração de Minerais Não-Metálicos	6
Beneficiamento de Minério de Metais Preciosos	4
Extração de Granito e Beneficiamento Associado	2



Ranking de SALDO MENSAL MPE por SETOR e ATIVIDADE, REGIÃO NORDESTE

COMÉRCIO	Saldo Mensal MPE
Comércio Varejista de Materiais de Construção em Geral	353
Comércio Atacadista de Produtos Alimentícios em Geral	282
Comércio Varejista de Artigos de Papelaria	248
Comércio Varejista de Combustíveis para Veículos Automotores	208
Comércio a Varejo de Peças e Acessórios Novos para Veículos Automotores	121
Comércio Atacadista de Materiais de Construção em Geral	113
Comércio a Varejo de Automóveis, Camionetas e Utilitários Novos	108
Comércio Varejista de Mercadorias em Lojas de Conveniência	84
Comércio Varejista de Carnes - Açougues	81

SERVIÇOS	Saldo Mensal MPE
Serviços Combinados de Escritório e Apoio Administrativo	636
Atividades de Contabilidade	573
Incorporação de Empreendimentos Imobiliários	508
Clubes Sociais, Esportivos e Similares	475
Atividades de Condicionamento Físico	470
Serviços de Engenharia	417
Outras Atividades de Serviços Prestados Principalmente às Empresas não Especificadas Anteriormente	289
Hotéis	251
Educação Infantil - Creche	248



Ranking de SALDO MENSAL MPE por SETOR e ATIVIDADE, REGIÃO NORDESTE

INDÚSTRIA	Saldo Mensal MPE
Fabricação de Estruturas Metálicas	152
Fabricação de Produtos de Padaria e Confeitaria com Predominância de Produção Própria	120
Manutenção e Reparação de Máquinas e Aparelhos de Refrigeração e Ventilação para Uso Industrial e Comercial	101
Serviços de Usinagem, Tornearia e Solda	95
Fabricação de Produtos de Panificação Industrial	91
Manutenção e Reparação de Geradores, Transformadores e Motores Elétricos	81
Fabricação de Calçados de Couro	81
Frigorífico - Abate de Bovinos	80
Facção de Peças do Vestuário, Exceto Roupas Íntimas	79

CONSTRUÇÃO	Saldo Mensal MPE
Construção de Edifícios	2.707
Outras Obras de Engenharia Civil não Especificadas Anteriormente	663
Serviços Especializados para Construção não Especificados Anteriormente	239
Instalação e Manutenção de Sistemas Centrais de Ar Condicionado, de Ventilação e Refrigeração	230
Instalação e Manutenção Elétrica	171
Obras de Acabamento em Gesso e Estuque	162
Outras Obras de Acabamento da Construção	130
Construção de Estações e Redes de Distribuição de Energia Elétrica	129
Obras de Montagem Industrial	108



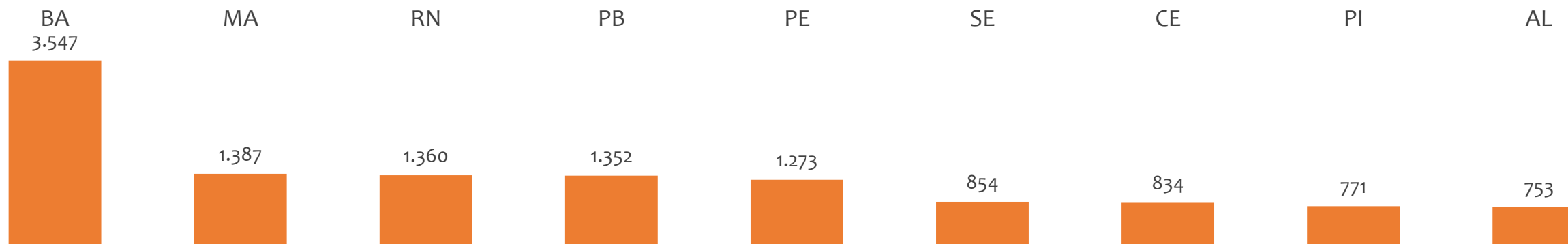
PEQUENOS
NEGÓCIOS

EMPREGO FORMAL POR PORTE | REGIÃO NORDESTE

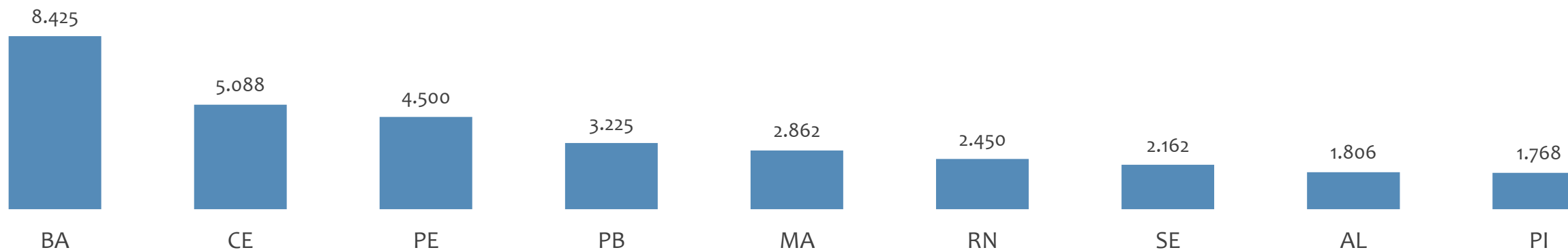
SALDO MENSAL E ACUMULADO NO ANO POR ESTADO

Janeiro
2024

Saldo MPE de empregos formais, REGIÃO NORDESTE, por ESTADO, Resultado MENSAL | Jan/24



Saldo MPE de empregos formais, REGIÃO NORDESTE, por ESTADO, Resultado ACUMULADO | Jan a Jan/24



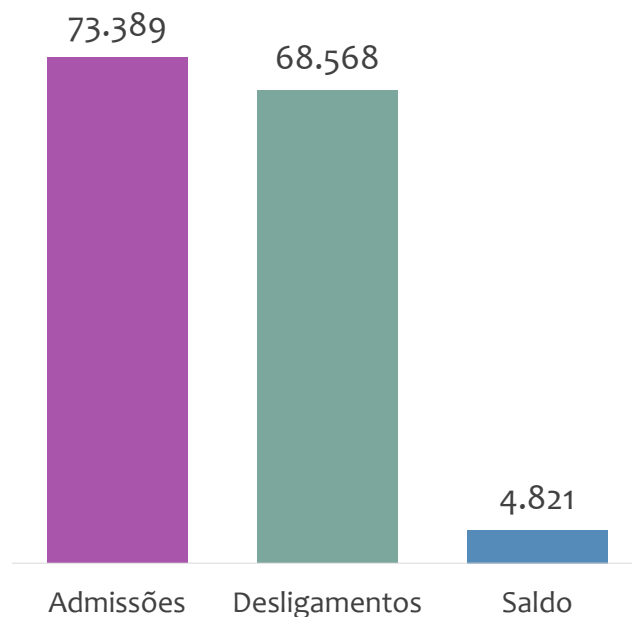
ANÁLISE DO NOVO CAGED

BAHIA

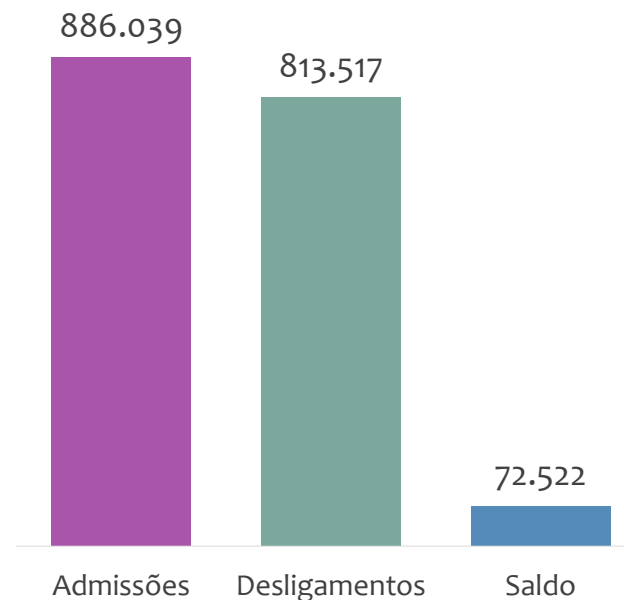
ESTATÍSTICAS MENSAIS DO EMPREGO FORMAL

ADMISSÕES, DESLIGAMENTOS E SALDO NO MÊS ATUAL E ACUMULADO E ESTOQUE ATUAL

Admissões, desligamentos e saldo de empregos formais, BAHIA, JANEIRO/2024



Admissões, desligamentos e saldo de empregos formais, BAHIA, ACUMULADO 2024

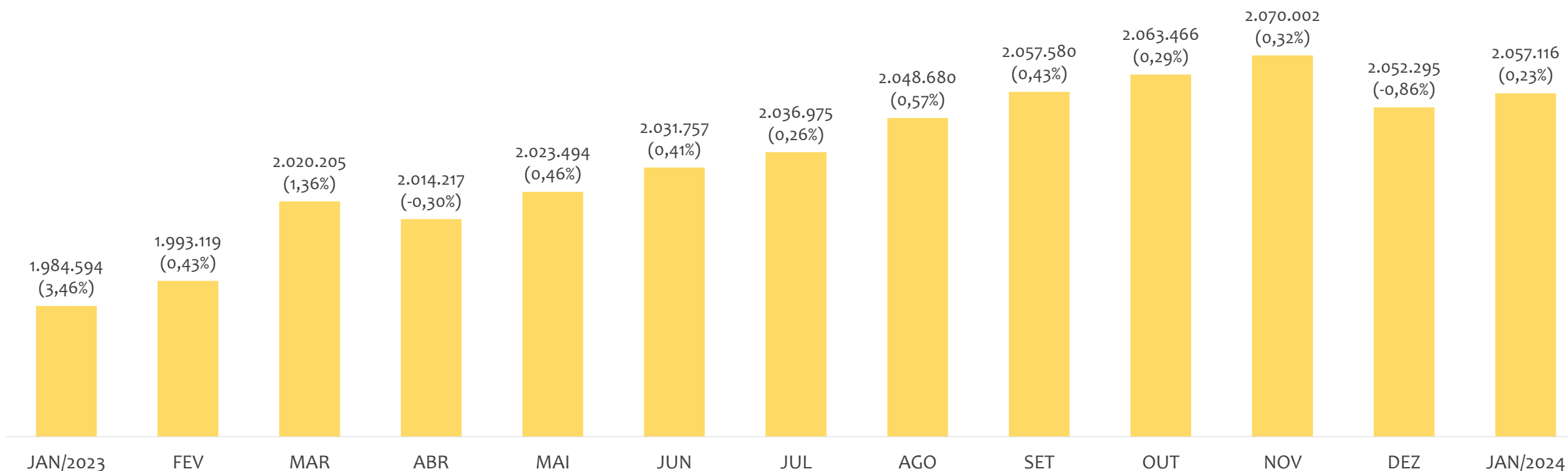


Estoque de empregos e variação relativa, BAHIA, JANEIRO/2024



No estado da BAHIA, no mês de JANEIRO/2024, o saldo de empregos formais foi de 4.821. O saldo ACUMULADO no ano (janeiro a janeiro) foi de 72.522. Neste mesmo período ACUMULADO, o total de admissões e de desligamentos foram, respectivamente, 886.039 e 813.517. O ESTOQUE de empregos no mês é de 2.057.116, crescimento de 0,23% em relação ao mês anterior.

Estoque de empregos e variação relativa em relação ao mês anterior, BAHIA, ÚLTIMOS 13 MESES



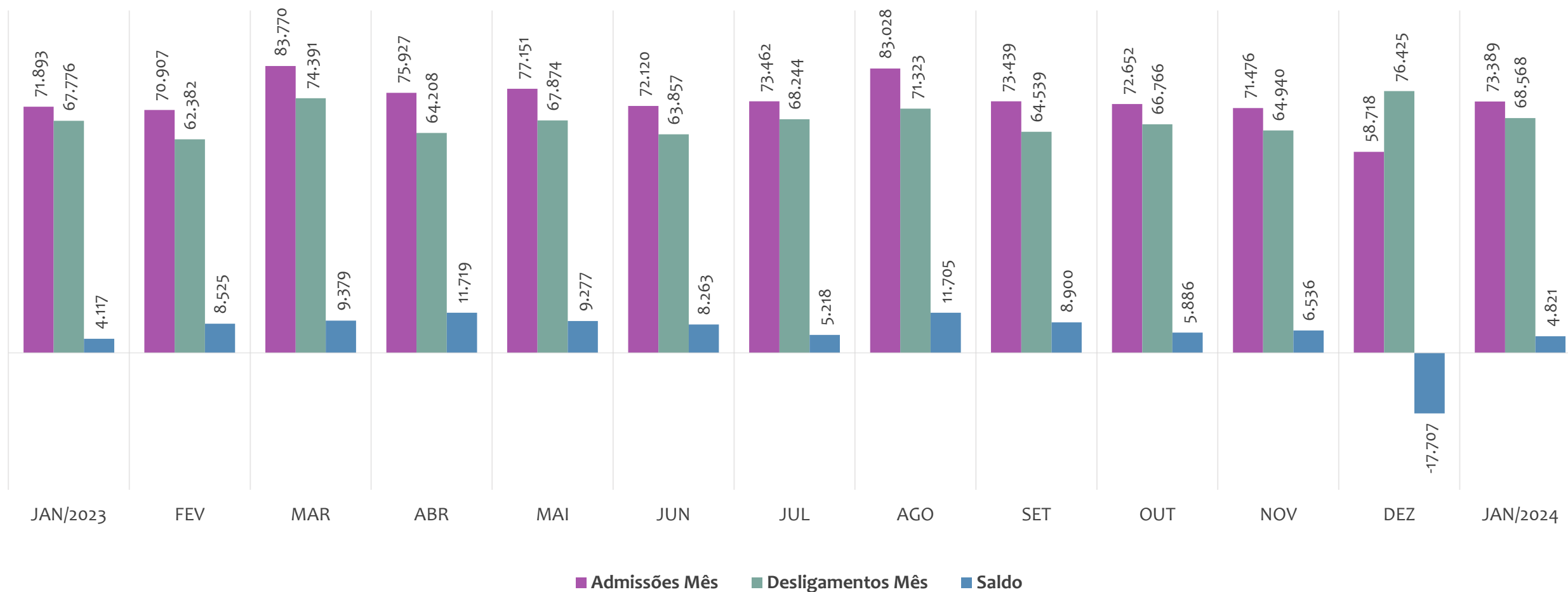
O estoque de empregos formais se refere ao total de contratos de trabalho vigentes no período analisado. A variação relativa é o percentual de aumento ou redução do estoque em relação ao período anterior.

EMPREGO FORMAL | BAHIA

ADMISSÕES, DESLIGAMENTOS E SALDOS MENSAIS

Janeiro
2024

Admissões, desligamentos e saldo de empregos formais, BAHIA, ÚLTIMOS 13 MESES

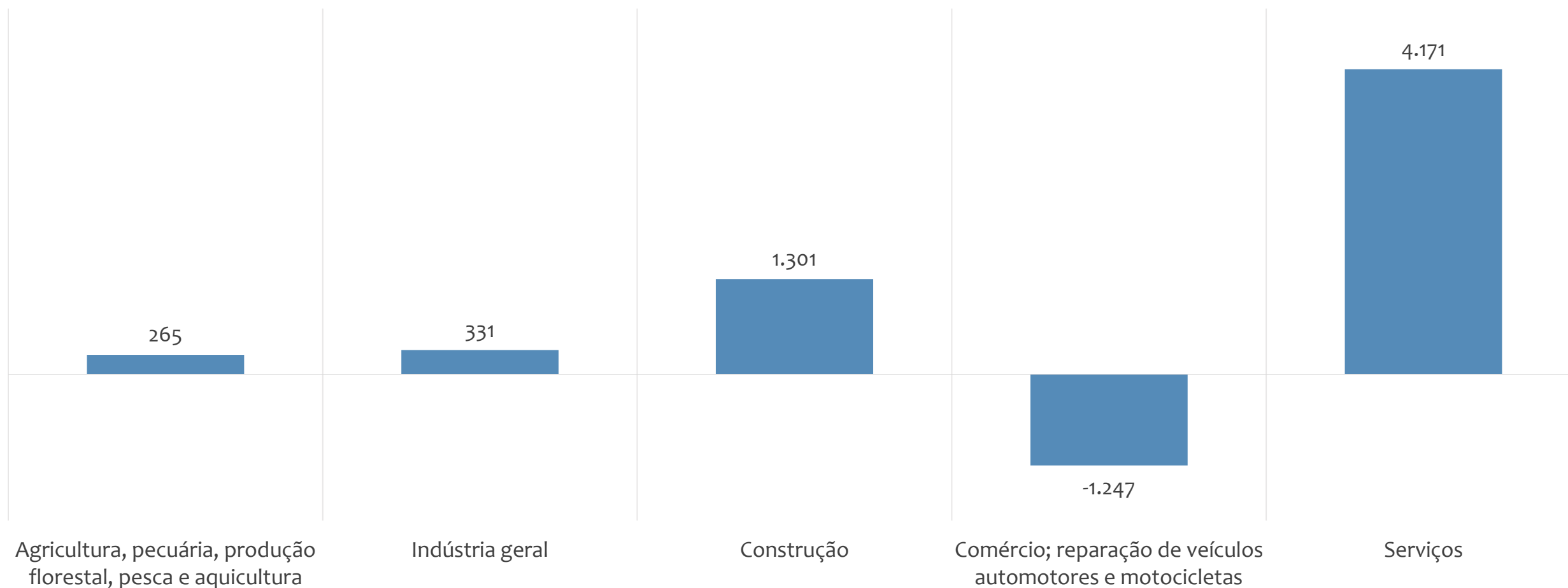


EMPREGO FORMAL | BAHIA

SALDO NO MÊS ATUAL POR ATIVIDADE ECONÔMICA

Janeiro
2024

Saldo de empregos formais por atividade econômica, BAHIA, em JANEIRO/2024



EMPREGO FORMAL | BAHIA

Janeiro
2024

ESTOQUE ATUAL, ADMISSÕES, DESLIGAMENTOS E SALDO ACUMULADOS NO ANO POR MUNICÍPIO

ESTOQUE

RANKING 10 PRIMEIROS	
MUNICÍPIO	ESTOQUE
1º Salvador	638.134
2º Feira de Santana	133.539
3º Lauro de Freitas	132.757
4º Vitória da Conquista	75.097
5º Camacari	72.421
6º Juazeiro	40.145
7º Simoes Filho	40.083
8º Itabuna	39.053
9º Barreiras	37.131
10º Porto Seguro	34.387

RANKING 10 ÚLTIMOS	
MUNICÍPIO	ESTOQUE
408º Novo Triunfo	87
409º Cravolandia	85
410º Mulungu do Morro	84
411º Pedrao	83
412º Nova Redencao	80
413º Caldeirao Grande	71
414º Morpara	70
415º Ibiquera	59
416º Mansidao	59
417º Gaviao	53

ADMISSÕES

RANKING 10 PRIMEIROS	
MUNICÍPIO	ADMISSÕES
1º Salvador	255.757
2º Lauro de Freitas	62.889
3º Feira de Santana	54.456
4º Camacari	32.407
5º Vitória da Conquista	32.312
6º Luis Eduardo Magalhães	27.927
7º Porto Seguro	22.417
8º Juazeiro	22.409
9º Barreiras	19.655
10º Simoes Filho	17.737

RANKING 10 ÚLTIMOS	
MUNICÍPIO	ADMISSÕES
408º Feira da Mata	19
409º Botupora	18
410º Nova Redencao	18
411º Caldeirao Grande	17
412º Guajeru	16
413º Novo Triunfo	16
414º Gaviao	12
415º Mansidao	10
416º Ibiquera	9
417º Lamarao	6

DESLIGAMENTOS

RANKING 10 PRIMEIROS	
MUNICÍPIO	DESLIGAMENTOS
1º Salvador	236.427
2º Lauro de Freitas	51.436
3º Feira de Santana	48.595
4º Camacari	32.296
5º Vitória da Conquista	30.080
6º Luis Eduardo Magalhães	25.344
7º Juazeiro	21.834
8º Porto Seguro	20.771
9º Barreiras	17.713
10º Simoes Filho	16.651

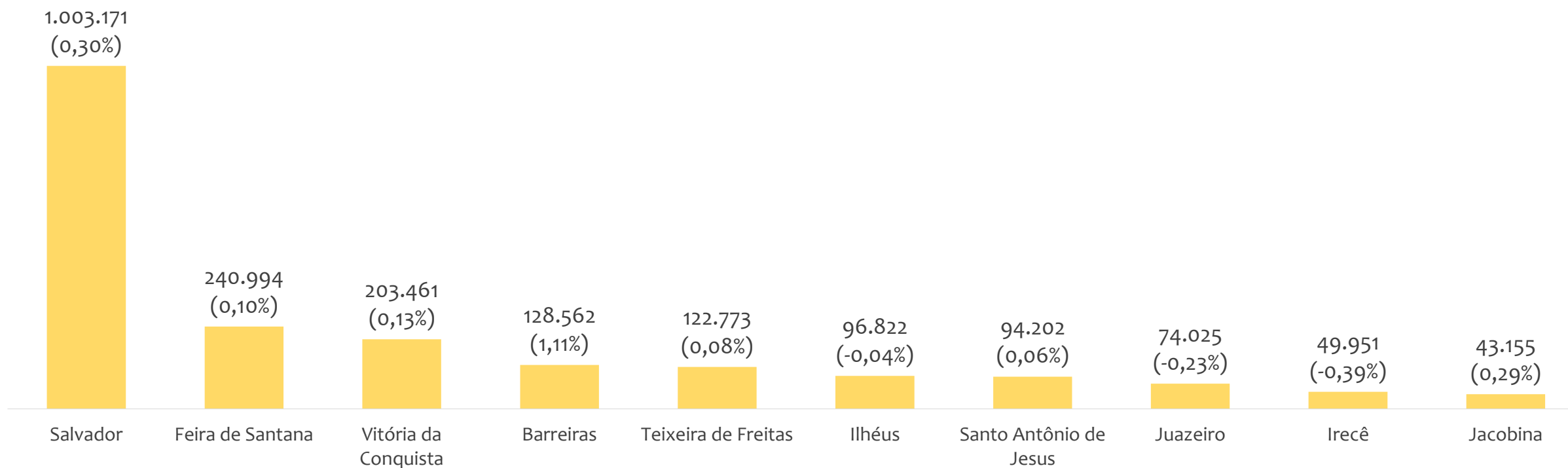
RANKING 10 ÚLTIMOS	
MUNICÍPIO	DESLIGAMENTOS
408º Mulungu do Morro	19
409º Ichu	18
410º Gaviao	15
411º Novo Triunfo	15
412º Ipecaeta	14
413º Mansidao	13
414º Ibiquera	11
415º Caldeirao Grande	9
416º Lamarao	8
417º Macurure	6

SALDO DE EMPREGOS

RANKING 10 PRIMEIROS	
MUNICÍPIO	SALDO
1º Salvador	19.330
2º Lauro de Freitas	11.453
3º Feira de Santana	5.861
4º Luis Eduardo Magalhães	2.583
5º Vitória da Conquista	2.232
6º Barreiras	1.942
7º Conceicao do Jacuipe	1.815
8º Porto Seguro	1.646
9º Alagoinhas	1.186
10º Simoes Filho	1.086

RANKING 10 ÚLTIMOS	
MUNICÍPIO	SALDO
408º Monte Santo	-232
409º Campo Formoso	-241
410º Oliveira dos Brejinh	-300
411º Jaguarari	-433
412º Caetite	-555
413º Santo Estevao	-584
414º Brumado	-613
415º Mutuipe	-642
416º Novo Horizonte	-842
417º Ipira	-1.316

Estoque de empregos e variação relativa em relação ao mês anterior, BAHIA por Regional, JANEIRO/2024



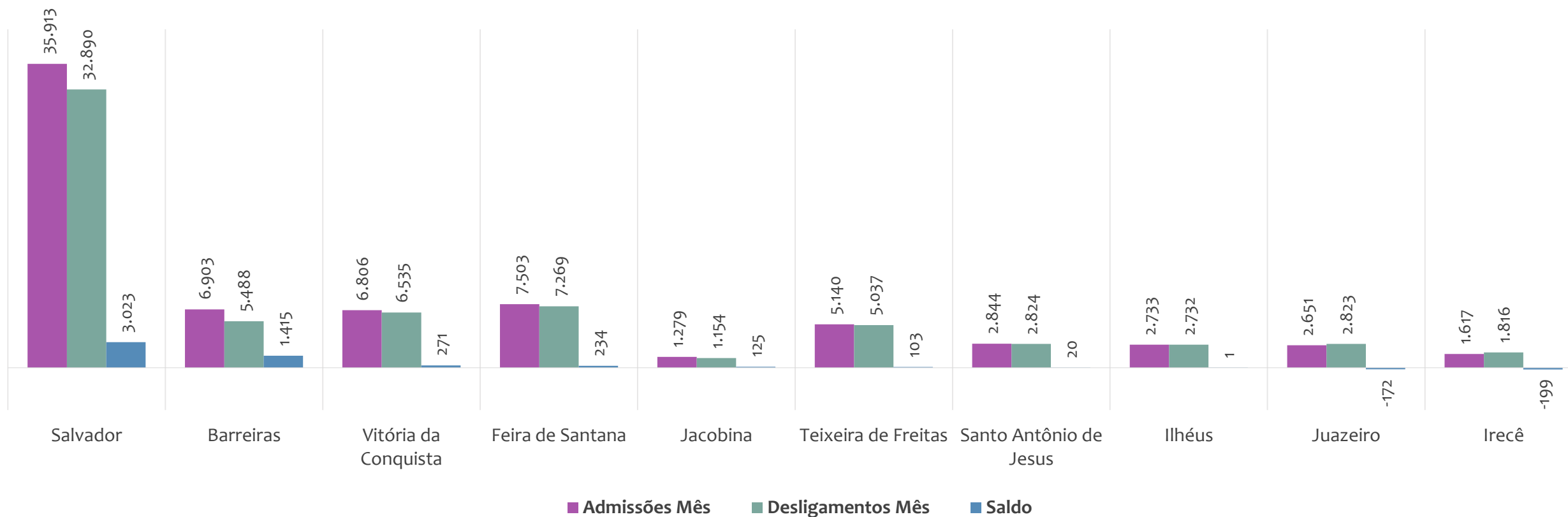
O estoque de empregos formais se refere ao total de contratos de trabalho vigentes no período analisado. A variação relativa é o percentual de aumento ou redução do estoque em relação ao período anterior.

EMPREGO FORMAL | BAHIA

ADMISSÕES, DESLIGAMENTOS E SALDO NO MÊS ATUAL POR REGIONAL

Janeiro
2024

Admissões, desligamentos e saldo de empregos formais, por REGIONAL, JANEIRO/2024



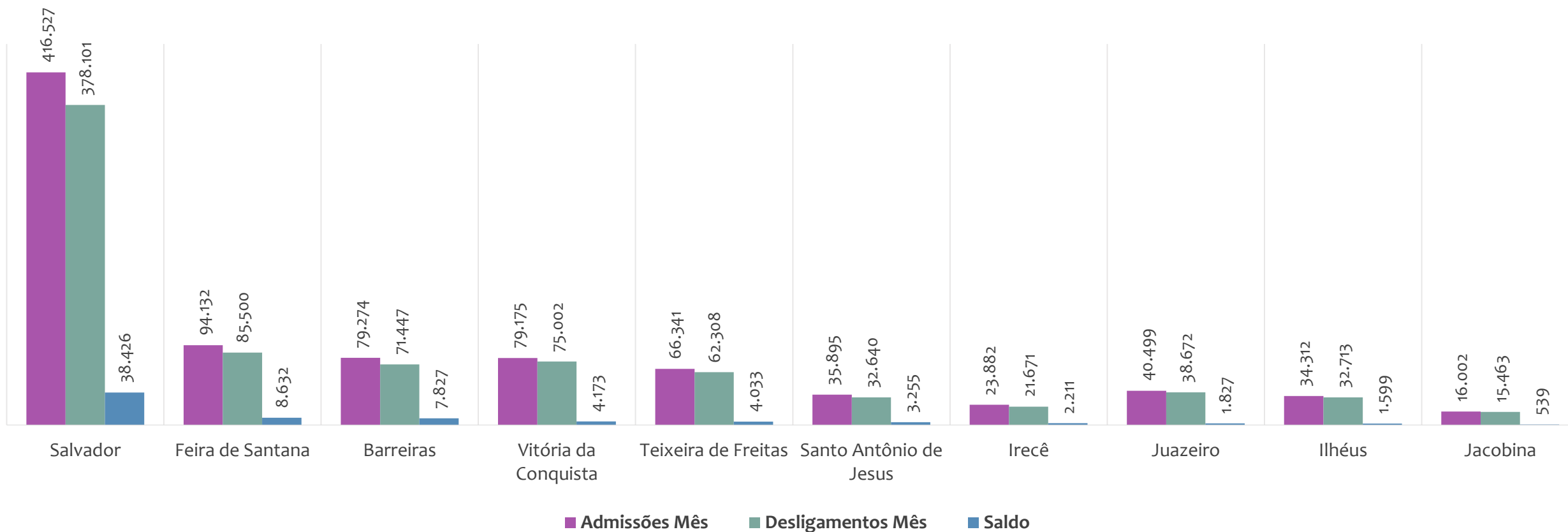
No mês de JANEIRO/2024, 2 regionais apresentaram saldo negativo. SALVADOR é a regional de melhor saldo (3.023), enquanto que IRECÊ é a regional com pior saldo de empregos formais (-199).

EMPREGO FORMAL | BAHIA

ADMISSÕES, DESLIGAMENTOS E SALDO ACUMULADOS NO ANO POR REGIONAL

Janeiro
2024

Admissões, desligamentos e saldo de empregos formais, por REGIONAL, ACUMULADO 2024



No ACUMULADO de janeiro a janeiro/2024, nenhuma regional apresentou saldo negativo. SALVADOR é a regional de melhor saldo (38.426), enquanto que JACOBINA é a regional com pior saldo de empregos formais (539).

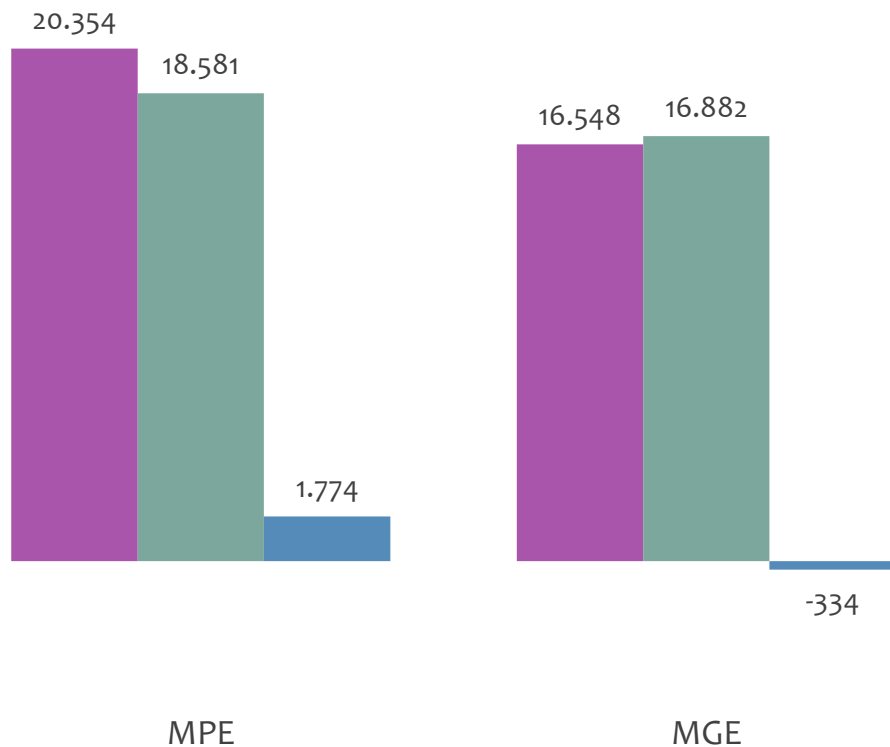


EMPREGO FORMAL POR PORTE | BAHIA

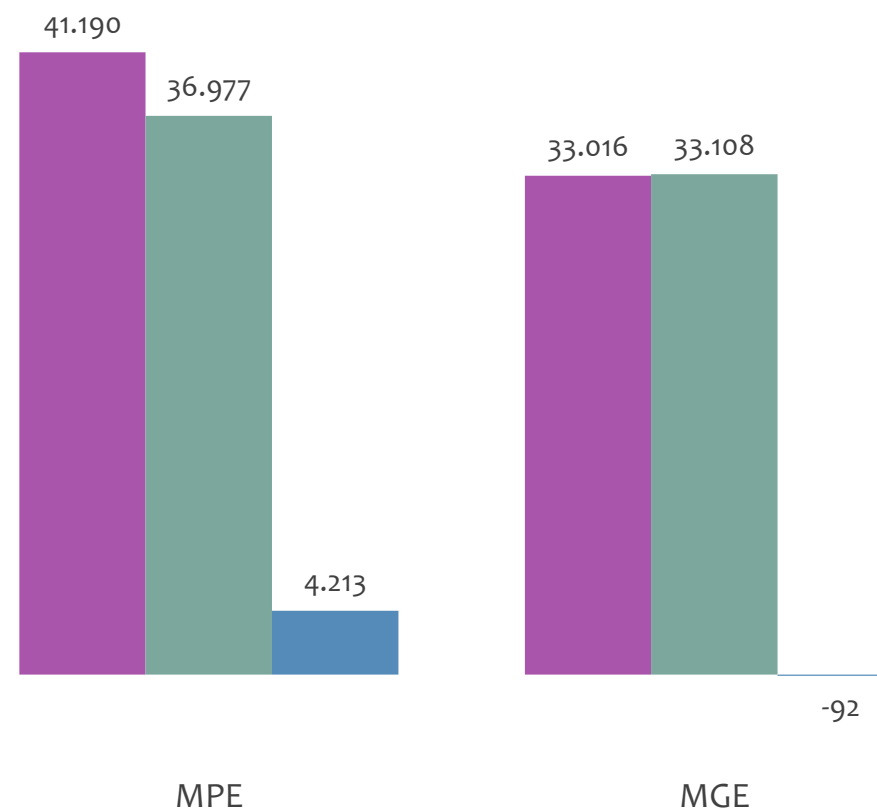
ADMISSÕES, DESLIGAMENTOS E SALDO MENSAL E ACUMULADO NO ANO POR PORTE

Admissões, desligamentos e saldo de empregos formais, BAHIA por PORTE

Resultado MENSAL | Jan/24



Resultado ACUMULADO | Jan a Jan/24

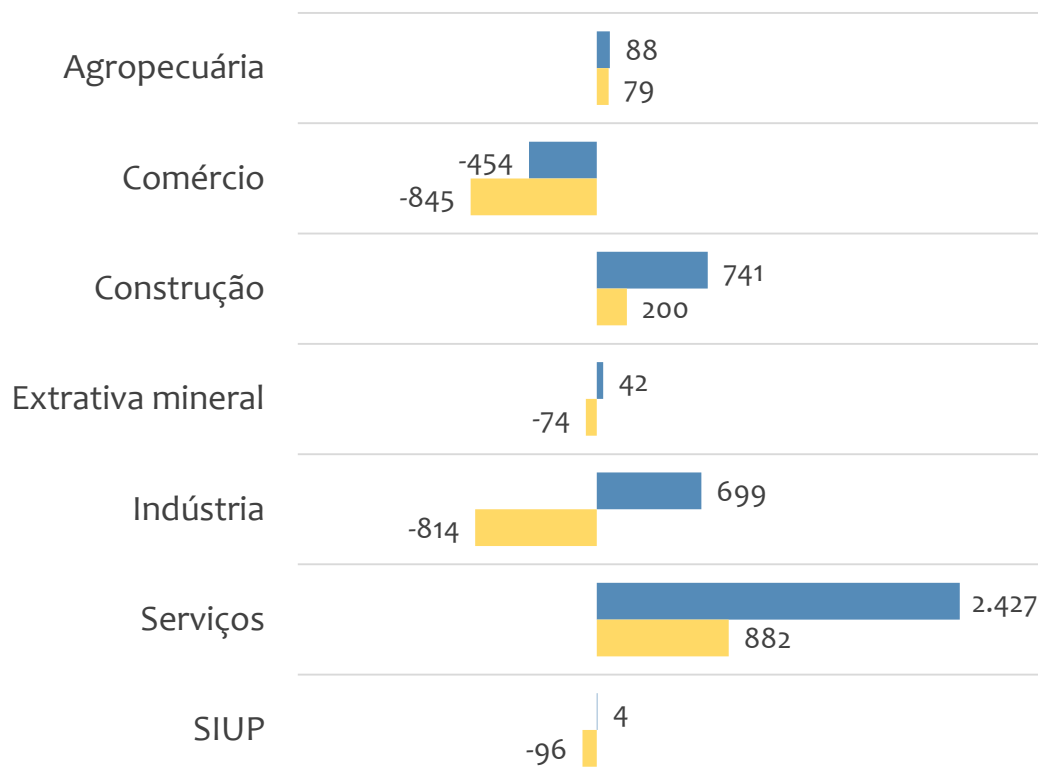


■ Admissões ■ Desligamentos ■ Saldo

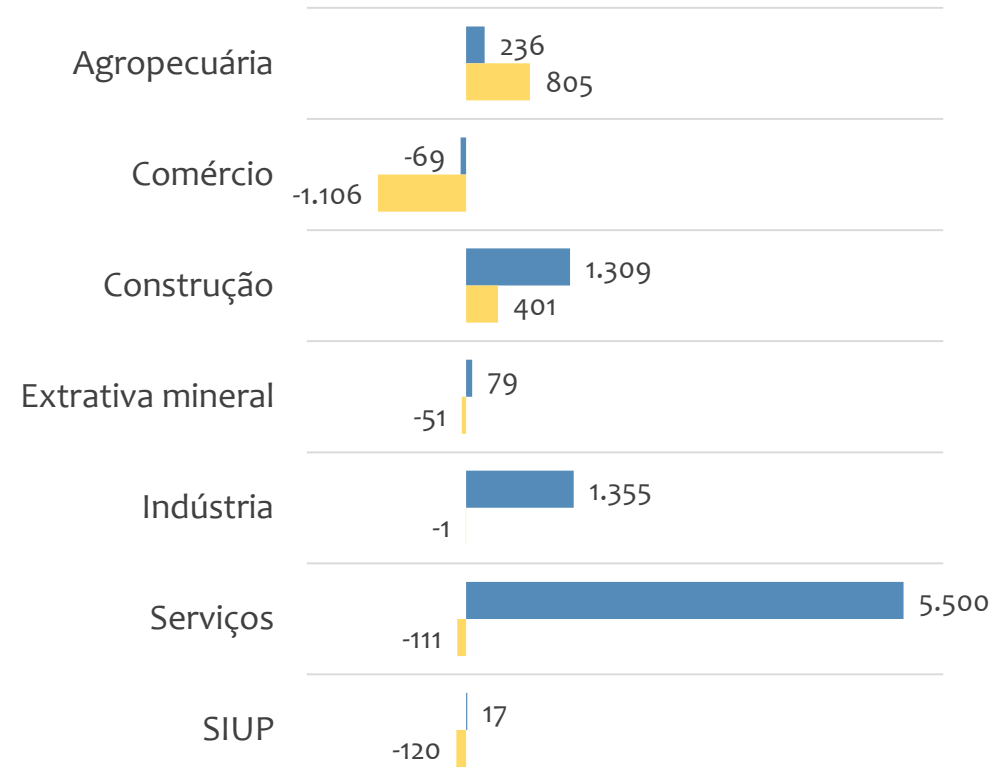


Saldo de empregos formais, BAHIA por PORTE e SETOR

Resultado MENSAL | Jan/24



Resultado ACUMULADO | Jan a Jan/24



■ MGE

■ MPE



EMPREGO FORMAL POR PORTE | BAHIA

ADMISSÕES, DESLIGAMENTOS E SALDO MENSAL E ACUMULADO NO ANO POR ATIVIDADE

Admissões, desligamentos e saldo de empregos, BAHIA, Ranking de SALDO MENSAL MPE por ATIVIDADE

Atividade	RESULTADO MENSAL MPE			RESULTADO ANUAL Jan a Jan/24 MPE		
	Admissões	Demissões	Saldo	Admissões	Demissões	Saldo
Atividades de Contabilidade	551	300	251	864	649	215
Comércio Atacadista de Produtos Alimentícios em Geral	458	229	229	769	462	307
Comércio Varejista de Mercadorias em Geral, com Predominância de Produtos Alimentícios - Hipermercados	241	62	179	345	202	143
Comércio Varejista de Materiais de Construção em Geral	749	598	151	1.403	1.259	144
Atividade Médica Ambulatorial com Recursos para Realização de Procedimentos Cirúrgicos	187	47	140	257	105	152
Instalação e Manutenção de Sistemas Centrais de Ar Condicionado, de Ventilação e Refrigeração	192	67	125	280	253	27
Serviços Combinados para Apoio a Edifícios, Exceto Condomínios Prediais	289	175	114	490	352	138
Outras Obras de Engenharia Civil não Especificadas Anteriormente	484	381	103	895	712	183
Incorporação de Empreendimentos Imobiliários	391	289	102	790	573	217



EMPREGO FORMAL POR PORTE | BAHIA

ADMISSÕES, DESLIGAMENTOS E SALDO MENSAL E ACUMULADO NO ANO POR ATIVIDADE

Admissões, desligamentos e saldo de empregos, BAHIA, Ranking de SALDO ANUAL MPE por ATIVIDADE

Atividade	RESULTADO MENSAL MPE			RESULTADO ANUAL Jan a Jan/24 MPE		
	Admissões	Demissões	Saldo	Admissões	Demissões	Saldo
Ensino Fundamental	329	474	-145	1.450	840	610
Educação Infantil - Creche	177	99	78	713	191	522
Educação Infantil - Pré-Escola	275	452	-177	1.190	813	377
Comércio Atacadista de Produtos Alimentícios em Geral	458	229	229	769	462	307
Construção de Edifícios	2.900	2.930	-30	5.701	5.468	233
Atividades de Consultoria em Gestão Empresarial, Exceto Consultoria Técnica Específica	166	125	41	469	244	225
Manutenção e Reparação de Máquinas e Aparelhos de Refrigeração e Ventilação para Uso Industrial e Comercial	116	27	89	285	61	224
Incorporação de Empreendimentos Imobiliários	391	289	102	790	573	217
Atividades de Contabilidade	551	300	251	864	649	215



Ranking de SALDO MENSAL MPE por SETOR e ATIVIDADE, BAHIA

AGROPECUÁRIA	Saldo Mensal MPE
Serviço de Preparação de Terreno, Cultivo e Colheita	59
Atividades de Pós-Colheita	47
Cultivo de Uva	21
Cultivo de Manga	18
Cultivo de Laranja	15
Cultivo de Mamão	12
Cultivo de Cana-De-Açúcar	10
Cultivo de Soja	8
Criação de Bovinos para Leite	4

EXTRATIVA MINERAL	Saldo Mensal MPE
Extração e Britamento de Pedras e Outros Materiais para Construção e Beneficiamento Associado	38
Extração de Petróleo e Gás Natural	17
Extração de Areia, Cascalho ou Pedregulho e Beneficiamento Associado	8
Extração de Calcário e Dolomita e Beneficiamento Associado	7
Extração de Outros Minerais Não-Metálicos não Especificados Anteriormente	6
Extração de Argila e Beneficiamento Associado	1
Beneficiamento de Minérios de Cobre, Chumbo, Zinco e Outros Minerais Metálicos Não-Ferrosos não Especificados Anteriormente	1
Extração de Minério de Manganês	1
Extração de Quartzo	0



Ranking de SALDO MENSAL MPE por SETOR e ATIVIDADE, BAHIA

COMÉRCIO	Saldo Mensal MPE
Comércio Atacadista de Produtos Alimentícios em Geral	229
Comércio Varejista de Mercadorias em Geral, com Predominância de Produtos Alimentícios - Hipermercados	179
Comércio Varejista de Materiais de Construção em Geral	151
Comércio varejista de mercadorias em geral, com Predominância de Produtos Alimentícios - Minimercados, mercearias e armazéns	98
Comércio a Varejo de Peças e Acessórios Novos para Veículos Automotores	81
Comércio Varejista de Artigos de Papelaria	74
Comércio Varejista de Combustíveis para Veículos Automotores	69
Comércio Varejista de Carnes - Açougues	41
Comércio Atacadista de Defensivos Agrícolas, Adubos, Fertilizantes e Corretivos do Solo	37

SERVIÇOS	Saldo Mensal MPE
Atividades de Contabilidade	251
Atividade Médica Ambulatorial com Recursos para Realização de Procedimentos Cirúrgicos	140
Serviços Combinados para Apoio a Edifícios, Exceto Condomínios Prediais	114
Incorporação de Empreendimentos Imobiliários	102
Serviços Combinados de Escritório e Apoio Administrativo	84
Atividades de Condicionamento Físico	83
Educação Infantil - Creche	78
Serviços de Engenharia	76
Laboratórios Clínicos	73



PEQUENOS
NEGÓCIOS

EMPREGO FORMAL POR PORTE | BAHIA

SALDO MENSAL POR SETOR E ATIVIDADE

Janeiro
2024

Ranking de SALDO MENSAL MPE por SETOR e ATIVIDADE, BAHIA

INDÚSTRIA	Saldo Mensal MPE
Manutenção e Reparação de Máquinas e Aparelhos de Refrigeração e Ventilação para Uso Industrial e Comercial	89
Fabricação de Estruturas Metálicas	80
Frigorífico - Abate de Bovinos	64
Manutenção e Reparação de Outras Máquinas e Equipamentos para Usos Industriais não Especificados Anteriormente	59
Instalação de Máquinas e Equipamentos Industriais	52
Fabricação de Produtos de Padaria e Confeitaria com Predominância de Produção Própria	51
Fabricação de Colchões	34
Fabricação de Embalagens de Material Plástico	33
Aparelhamento de Placas e Execução de Trabalhos em Mármore, Granito, Ardósia e Outras Pedras	28

CONSTRUÇÃO	Saldo Mensal MPE
Instalação e Manutenção de Sistemas Centrais de Ar Condicionado, de Ventilação e Refrigeração	125
Outras Obras de Engenharia Civil não Especificadas Anteriormente	103
Construção de Redes de Transportes por Dutos, Exceto para água e Esgoto	82
Construção de Estações e Redes de Distribuição de Energia Elétrica	65
Construção de Instalações Esportivas e Recreativas	63
Outras Obras de Acabamento da Construção	55
Serviços de Pintura de Edifícios em Geral	55
Construção de Obras-De-Arte Especiais	54
Construção de Barragens e Represas para Geração de Energia Elétrica	54



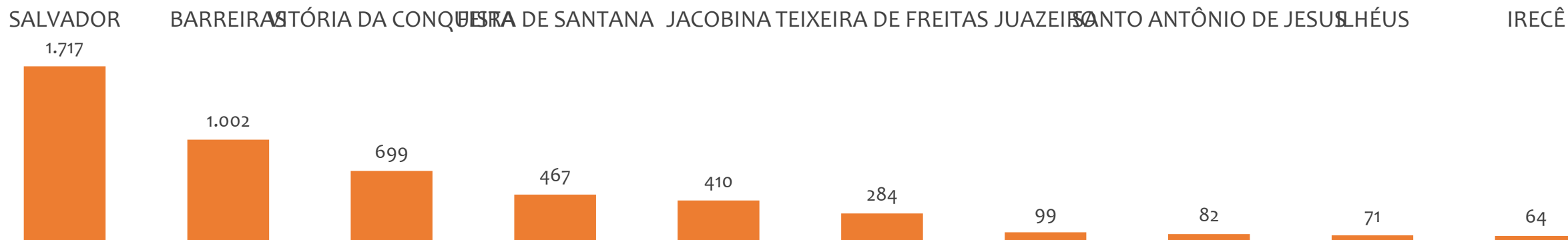
PEQUENOS
NEGÓCIOS

EMPREGO FORMAL POR PORTE | BAHIA

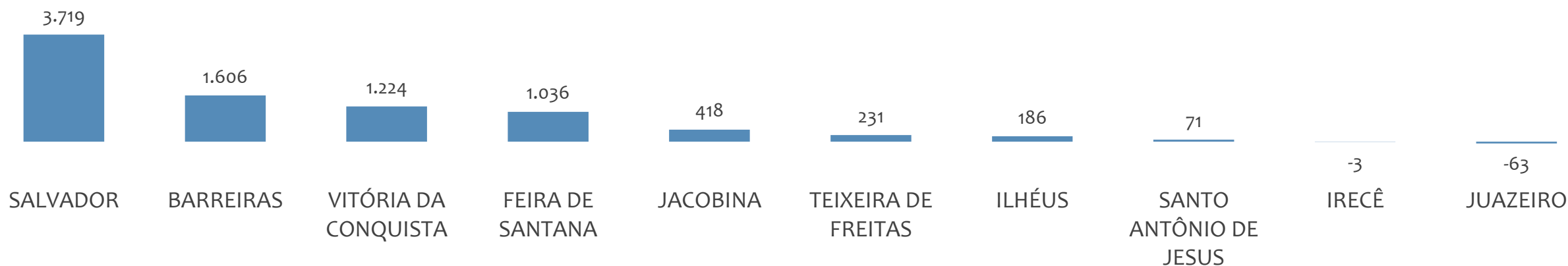
SALDO MENSAL E ACUMULADO NO ANO POR UNIDADE REGIONAL

Janeiro
2024

Saldo MPE de empregos formais por UNIDADE REGIONAL, Resultado MENSAL | Jan/24



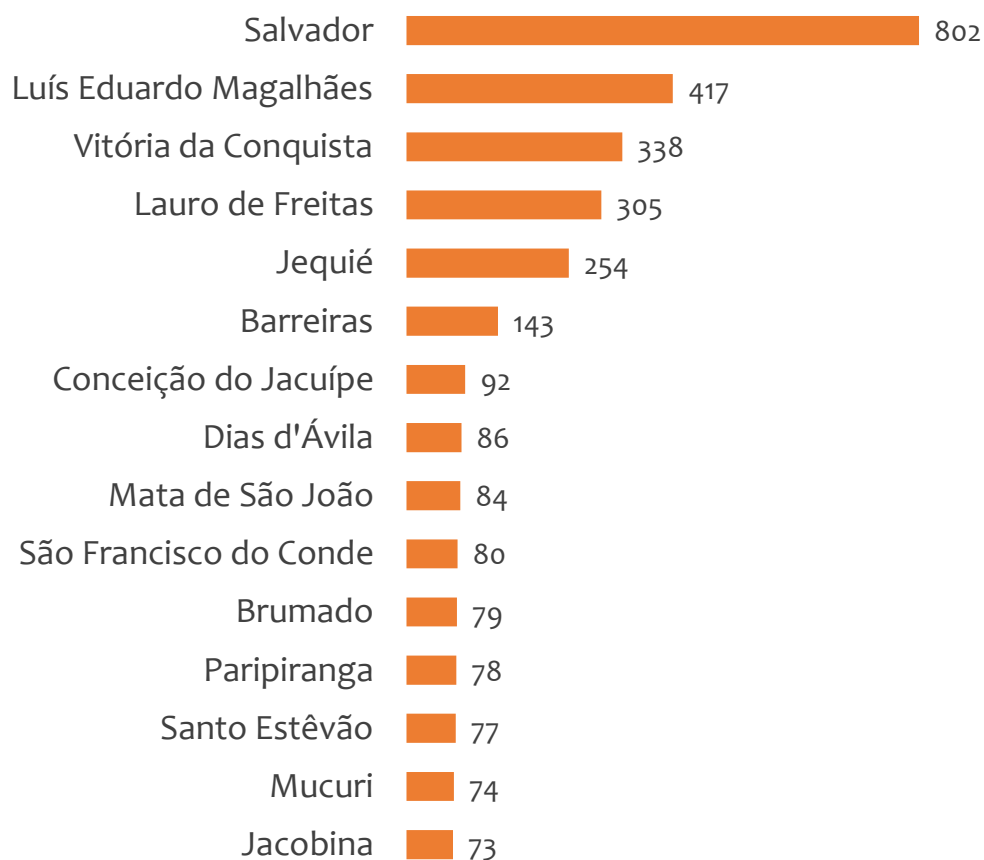
Saldo MPE de empregos formais por UNIDADE REGIONAL, Resultado ACUMULADO | Jan a Jan/24



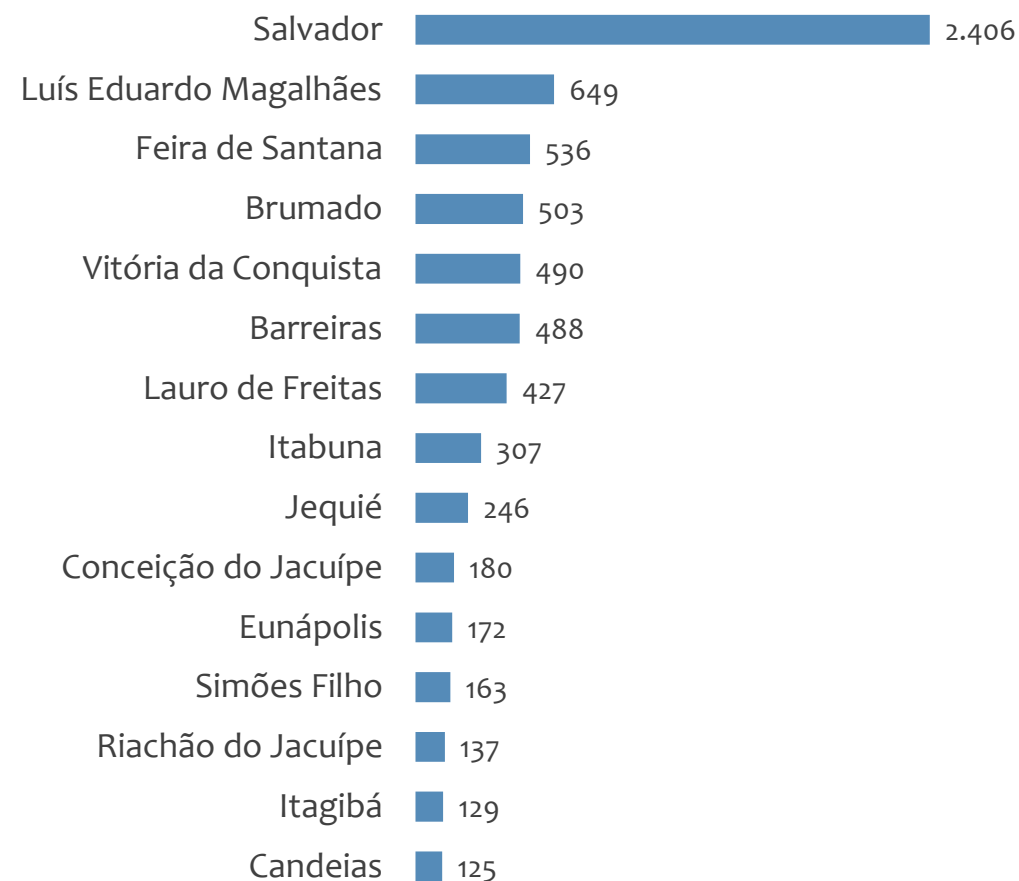


Saldo MPE de empregos formais, BAHIA, Ranking de SALDO MPE por MUNICÍPIO

Resultado MENSAL | Jan/24



Resultado ACUMULADO | Jan a Jan/24



UNIDADE REGIONAL SALVADOR

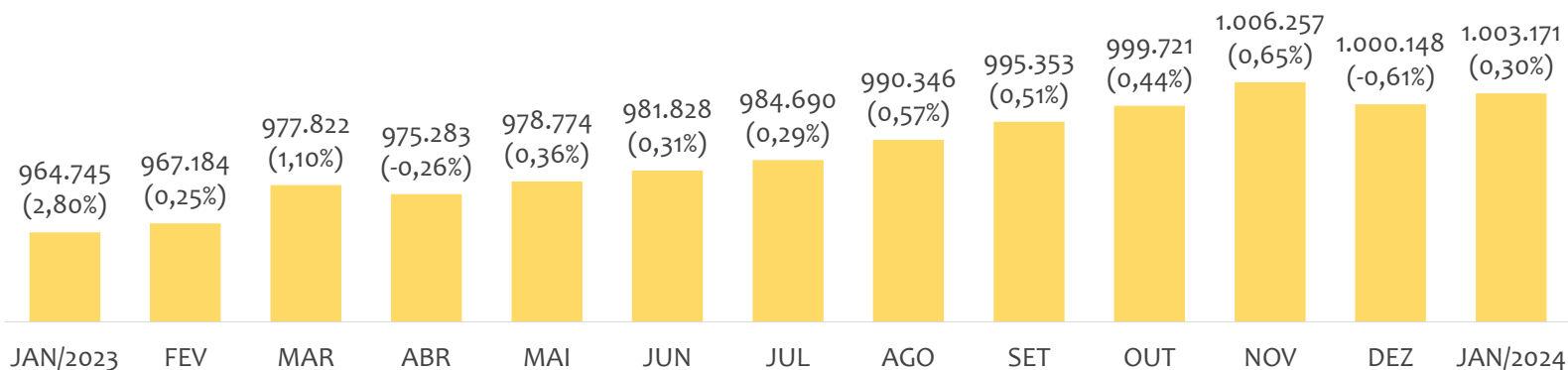
ESTATÍSTICAS MENSAS DO EMPREGO FORMAL

EMPREGO FORMAL | UR SALVADOR

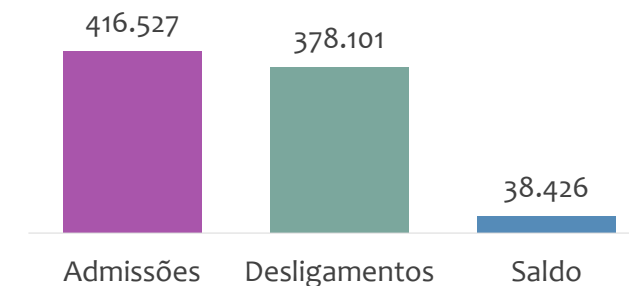
Janeiro
2024

ESTOQUE MENSAL, ADMISSÕES, DESLIGAMENTOS E SALDOS MENSUAIS E ACUMULADO

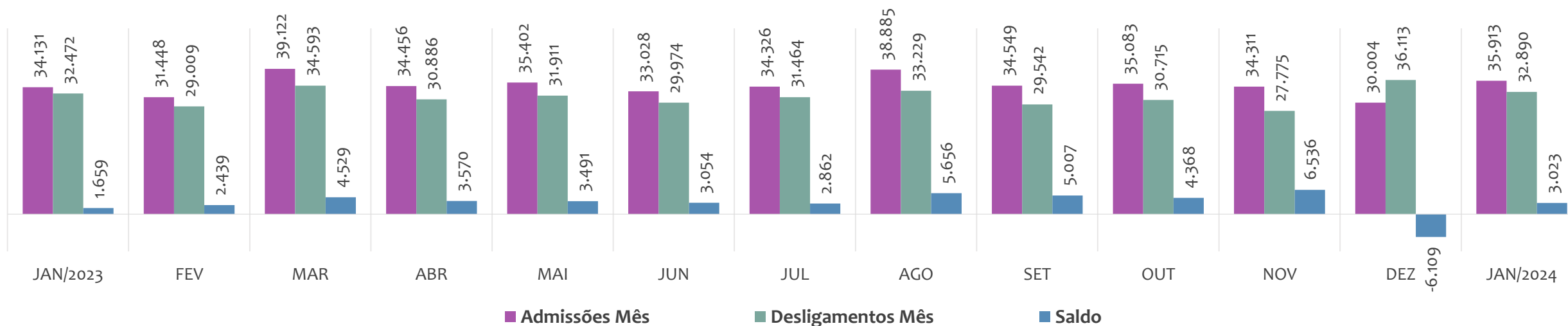
Estoque de empregos e variação relativa em relação ao mês anterior, ÚLTIMOS 13 MESES



Admissões, desligamentos e saldo de empregos formais, ACUMULADO 2024



Admissões, desligamentos e saldo de empregos formais, ÚLTIMOS 13 MESES



EMPREGO FORMAL | UNIDADE REGIONAL SALVADOR

Janeiro
2024

ESTOQUE ATUAL, ADMISSÕES, DESLIGAMENTOS E SALDO ACUMULADOS NO ANO POR MUNICÍPIO

ESTOQUE

RANKING 10 PRIMEIROS	
MUNICÍPIO	ESTOQUE
1º Salvador	638.134
2º Lauro de Freitas	132.757
3º Camacari	72.421
4º Simoes Filho	40.083
5º Alagoinhas	30.219
6º Mata de Sao Joao	13.919
7º Candeias	13.189
8º Dias D Avila	13.062
9º Catu	8.708
10º Pojuca	7.276

RANKING 10 ÚLTIMOS	
MUNICÍPIO	ESTOQUE
25º Aracas	432
26º Jandaira	401
27º Crisopolis	371
28º Aramari	324
29º Apora	295
30º Cardeal da Silva	290
31º Acajutiba	266
32º Itanagra	251
33º Ouricangas	116
34º Pedrao	83

ADMISSÕES

RANKING 10 PRIMEIROS	
MUNICÍPIO	ADMISSÕES
1º Salvador	255.757
2º Lauro de Freitas	62.889
3º Camacari	32.407
4º Simoes Filho	17.737
5º Alagoinhas	9.631
6º Mata de Sao Joao	6.350
7º Dias D Avila	5.224
8º Candeias	5.162
9º Pojuca	3.876
10º Catu	3.797

RANKING 10 ÚLTIMOS	
MUNICÍPIO	ADMISSÕES
25º Salinas da Margarida	165
26º Aracas	152
27º Jandaira	145
28º Cardeal da Silva	121
29º Aramari	99
30º Acajutiba	90
31º Itanagra	77
32º Apora	75
33º Ouricangas	52
34º Pedrao	25

DESLIGAMENTOS

RANKING 10 PRIMEIROS	
MUNICÍPIO	DESLIGAMENTOS
1º Salvador	236.427
2º Lauro de Freitas	51.436
3º Camacari	32.296
4º Simoes Filho	16.651
5º Alagoinhas	8.445
6º Mata de Sao Joao	5.369
7º Dias D Avila	5.073
8º Candeias	4.424
9º Pojuca	3.683
10º Catu	2.858

RANKING 10 ÚLTIMOS	
MUNICÍPIO	DESLIGAMENTOS
25º Aracas	174
26º Crisopolis	157
27º Jandaira	153
28º Cardeal da Silva	111
29º Aramari	102
30º Apora	98
31º Acajutiba	93
32º Itanagra	82
33º Ouricangas	62
34º Pedrao	22

SALDO DE EMPREGOS

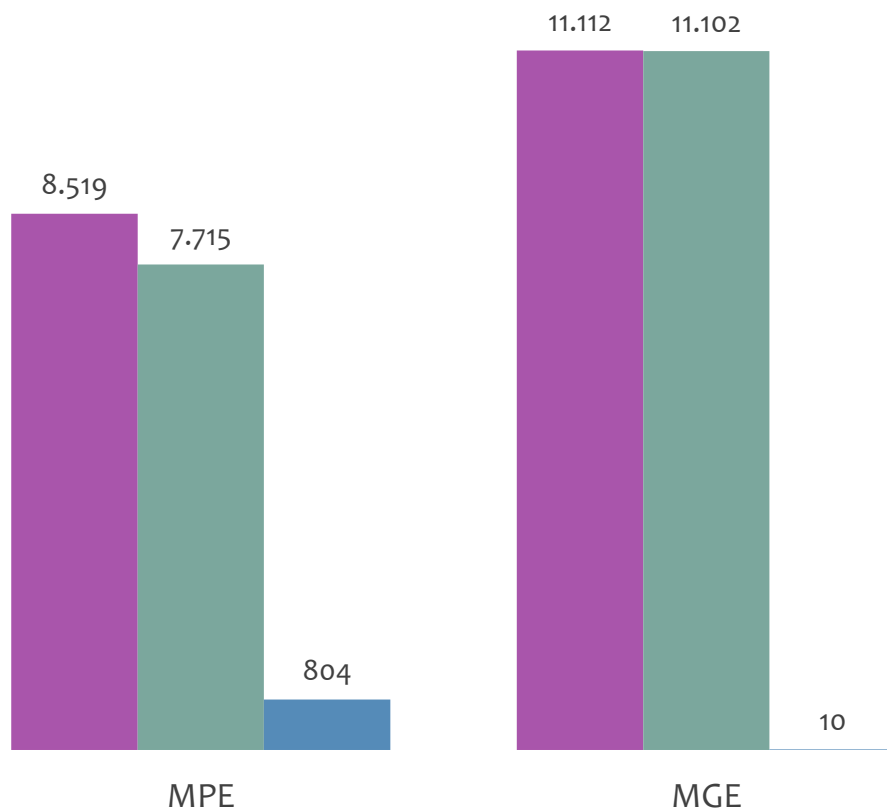
RANKING 10 PRIMEIROS	
MUNICÍPIO	SALDO
1º Salvador	19.330
2º Lauro de Freitas	11.453
3º Alagoinhas	1.186
4º Simoes Filho	1.086
5º Mata de Sao Joao	981
6º Catu	939
7º Candeias	738
8º Sao Francisco do Coni	520
9º Esplanada	430
10º Vera Cruz	324

RANKING 10 ÚLTIMOS	
MUNICÍPIO	SALDO
25º Pedrao	3
26º Acajutiba	-3
27º Aramari	-3
28º Itanagra	-5
29º Jandaira	-8
30º Ouricangas	-10
31º Aracas	-22
32º Apora	-23
33º Salinas da Margarida	-53
34º Olindina	-61

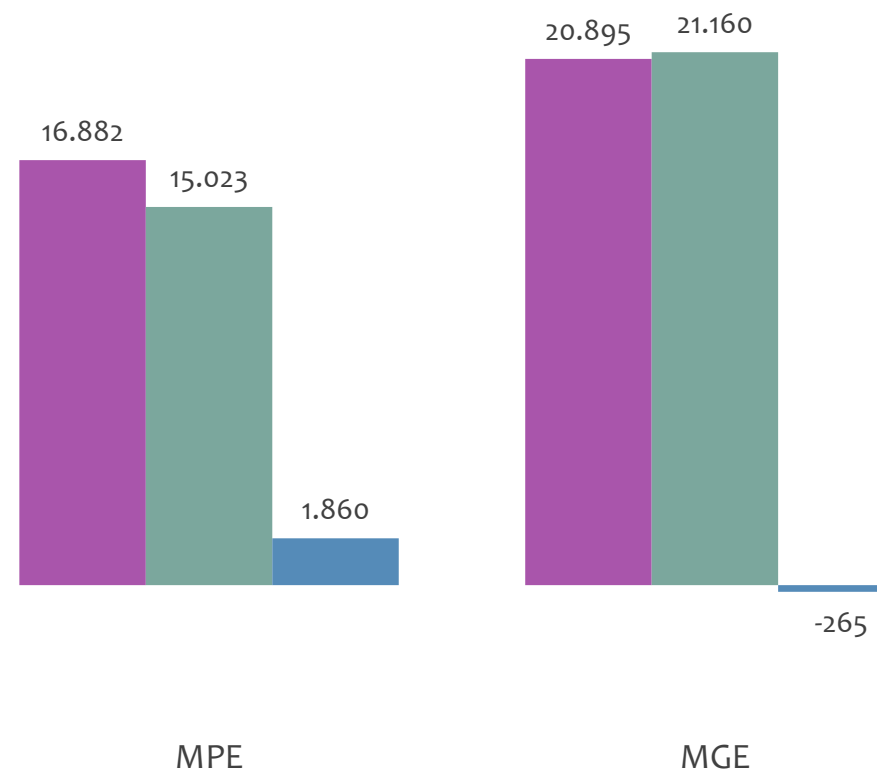


Admissões, desligamentos e saldo de empregos formais, UR SALVADOR por PORTE

Resultado MENSAL | Jan/24



Resultado ACUMULADO | Jan a Jan/24

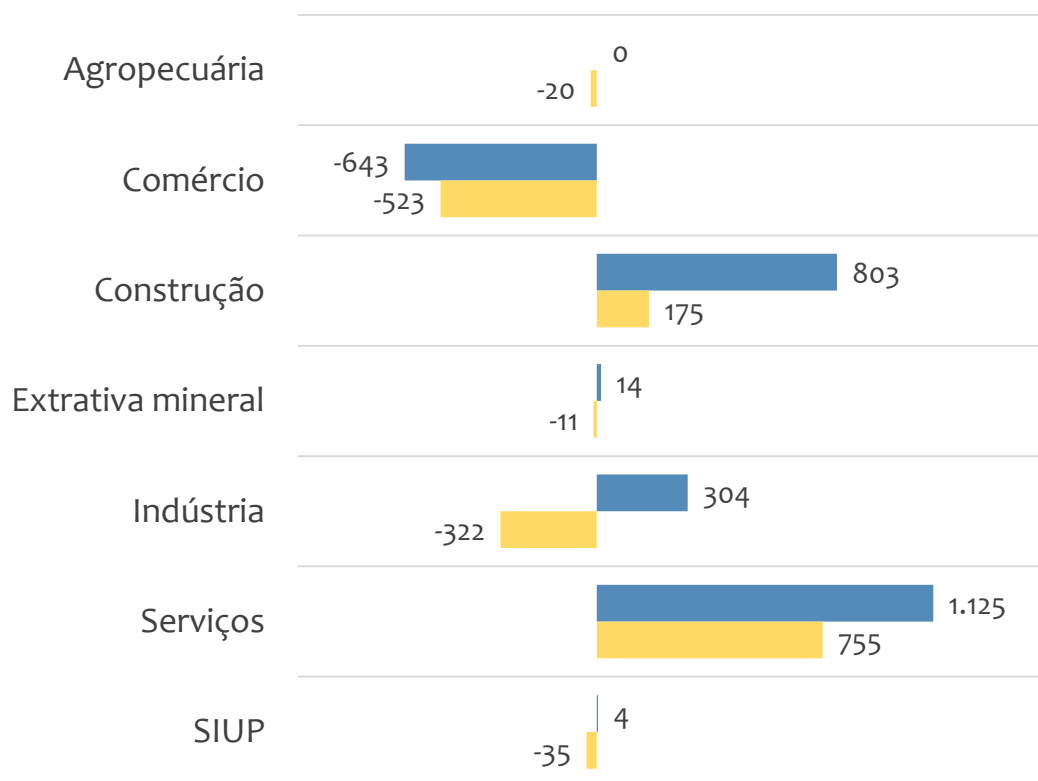


■ Admissões ■ Desligamentos ■ Saldo

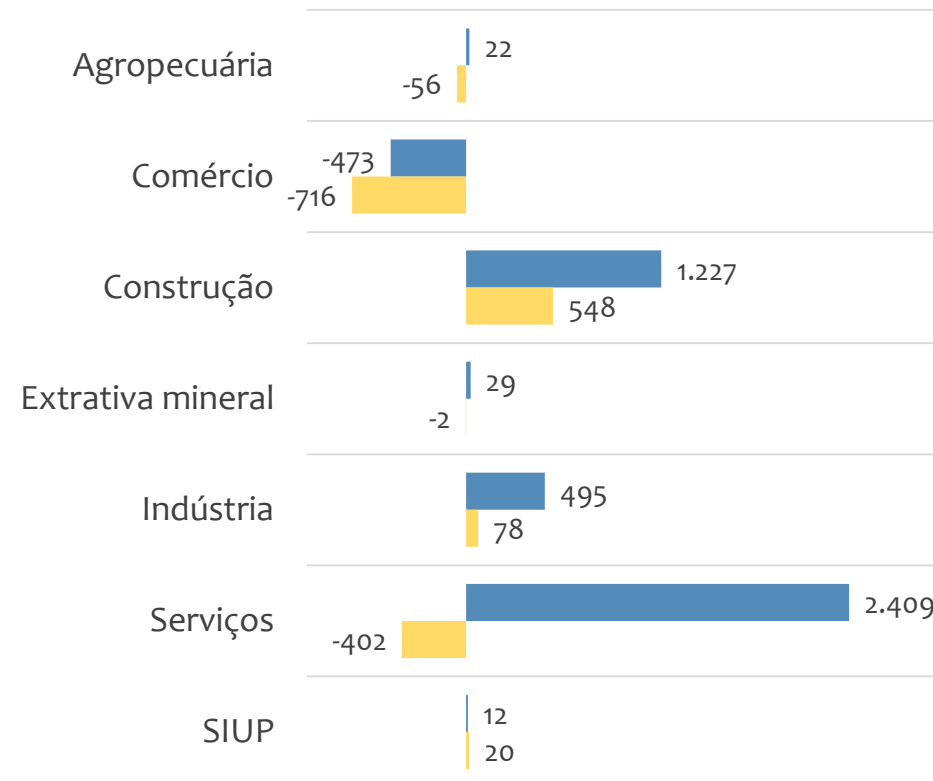


Saldo de empregos formais, UR SALVADOR por PORTE e SETOR

Resultado MENSAL | Jan/24



Resultado ACUMULADO | Jan a Jan/24



■ MGE

■ MPE



Admissões, desligamentos e saldo de empregos, UR SALVADOR, Ranking de SALDO MENSAL MPE por ATIVIDADE

Atividade	RESULTADO MENSAL MPE			RESULTADO ANUAL Jan a Jan/24 MPE		
	Admissões	Demissões	Saldo	Admissões	Demissões	Saldo
Construção de Edifícios	1.307	1.171	136	2.611	2.163	448
Atividades de Contabilidade	244	124	120	355	270	85
Incorporação de Empreendimentos Imobiliários	278	164	114	564	347	217
Instalação e Manutenção de Sistemas Centrais de Ar Condicionado, de Ventilação e Refrigeração	160	50	110	217	221	-4
Outras Obras de Engenharia Civil não Especificadas Anteriormente	334	225	109	612	408	204
Manutenção e Reparação de Máquinas e Aparelhos de Refrigeração e Ventilação para Uso Industrial e Comercial	99	16	83	259	40	219
Obras de Urbanização - Ruas, Praças e Calçadas	172	95	77	332	196	136
Transporte Rodoviário Coletivo de Passageiros, com Itinerário Fixo, Intermunicipal, Exceto em Região Metropolitana	76	3	73	86	6	80
Educação Infantil - Creche	146	74	72	632	147	485



EMPREGO FORMAL POR PORTE | UR SALVADOR

ADMISSÕES, DESLIGAMENTOS E SALDO MENSAL E ACUMULADO NO ANO POR ATIVIDADE

Admissões, desligamentos e saldo de empregos, UR SALVADOR, Ranking de SALDO ANUAL MPE por ATIVIDADE

Atividade	RESULTADO MENSAL MPE			RESULTADO ANUAL Jan a Jan/24 MPE		
	Admissões	Demissões	Saldo	Admissões	Demissões	Saldo
Educação Infantil - Creche	146	74	72	632	147	485
Construção de Edifícios	1.307	1.171	136	2.611	2.163	448
Educação Infantil - Pré-Escola	198	236	-38	767	431	336
Manutenção e Reparação de Máquinas e Aparelhos de Refrigeração e Ventilação para Uso Industrial e Comercial	99	16	83	259	40	219
Incorporação de Empreendimentos Imobiliários	278	164	114	564	347	217
Outras Obras de Engenharia Civil não Especificadas Anteriormente	334	225	109	612	408	204
Comércio Atacadista de Mercadorias em Geral, sem Predominância de Alimentos ou de Insumos Agropecuários	6	5	1	162	11	151
Obras de Urbanização - Ruas, Praças e Calçadas	172	95	77	332	196	136
Comércio Varejista de Mercadorias em Geral, com Predominância de Produtos Alimentícios - Minimercados, Mercarias e Armazéns	493	422	71	905	787	118



Ranking de SALDO MENSAL MPE por SETOR e ATIVIDADE, UR SALVADOR

AGROPECUÁRIA	Saldo Mensal MPE
Produção de Mudanças e Outras Formas de Propagação Vegetal, Certificadas	3
Atividades de Apoio à Agricultura não Especificadas Anteriormente	3
Criação de Bovinos para Corte	3
Atividades Paisagísticas	1
Atividades de Apoio à Produção Florestal	1
Criação de Bovinos, Exceto para Corte e Leite	1
Cultivo de Eucalipto	1
Serviço de Preparação de Terreno, Cultivo e Colheita	1
Criação de Bovinos para Leite	1

EXTRATIVA MINERAL	Saldo Mensal MPE
Extração de Petróleo e Gás Natural	17
Extração e Britamento de Pedras e Outros Materiais para Construção e Beneficiamento Associado	9
Extração de Outros Minerais Não-Metálicos não Especificados Anteriormente	4
Atividades de Apoio à Extração de Minerais Não-Metálicos	1
Extração de Minerais para Fabricação de Adubos, Fertilizantes e Outros Produtos Químicos	0
Extração de Areia, Cascalho ou Pedregulho e Beneficiamento Associado	-1
Extração de Gesso e Caulim	-1
Extração de Minério de Ferro	-1
Extração de Granito e Beneficiamento Associado	-3



Ranking de SALDO MENSAL MPE por SETOR e ATIVIDADE, UR SALVADOR

COMÉRCIO	Saldo Mensal MPE
Comércio varejista de mercadorias em Geral, com Predominância de Produtos Alimentícios - Minimercados, Mercadorias e Armazéns	71
Comércio varejista de Produtos Alimentícios em Geral ou Especializado em Produtos Alimentícios não Especificados Anteriormente	40
Comércio a Varejo de Peças e Acessórios Novos para Veículos Automotores	31
Comércio Varejista de Materiais de Construção em Geral	29
Comércio Atacadista de Produtos Alimentícios em Geral	24
Comércio Varejista Especializado de Equipamentos de Telefonia e Comunicação	24
Comércio Atacadista de Instrumentos e Materiais para Uso Médico, Cirúrgico, Hospitalar e de Laboratórios	20
Comércio a Varejo de Automóveis, Camionetas e Utilitários Novos	19
Comércio Varejista de Artigos de Papelaria	18

SERVIÇOS	Saldo Mensal MPE
Atividades de Contabilidade	120
Incorporação de Empreendimentos Imobiliários	114
Transporte Rodoviário Coletivo de Passageiros, com Itinerário Fixo, Intermunicipal, Exceto em Região Metropolitana	73
Educação Infantil - Creche	72
Condomínios Prediais	56
Serviços Combinados para Apoio a Edifícios, Exceto Condomínios Prediais	53
Atividades de Condicionamento Físico	51
Serviços de Engenharia	45
Promoção de Vendas	45



Ranking de SALDO MENSAL MPE por SETOR e ATIVIDADE, UR SALVADOR

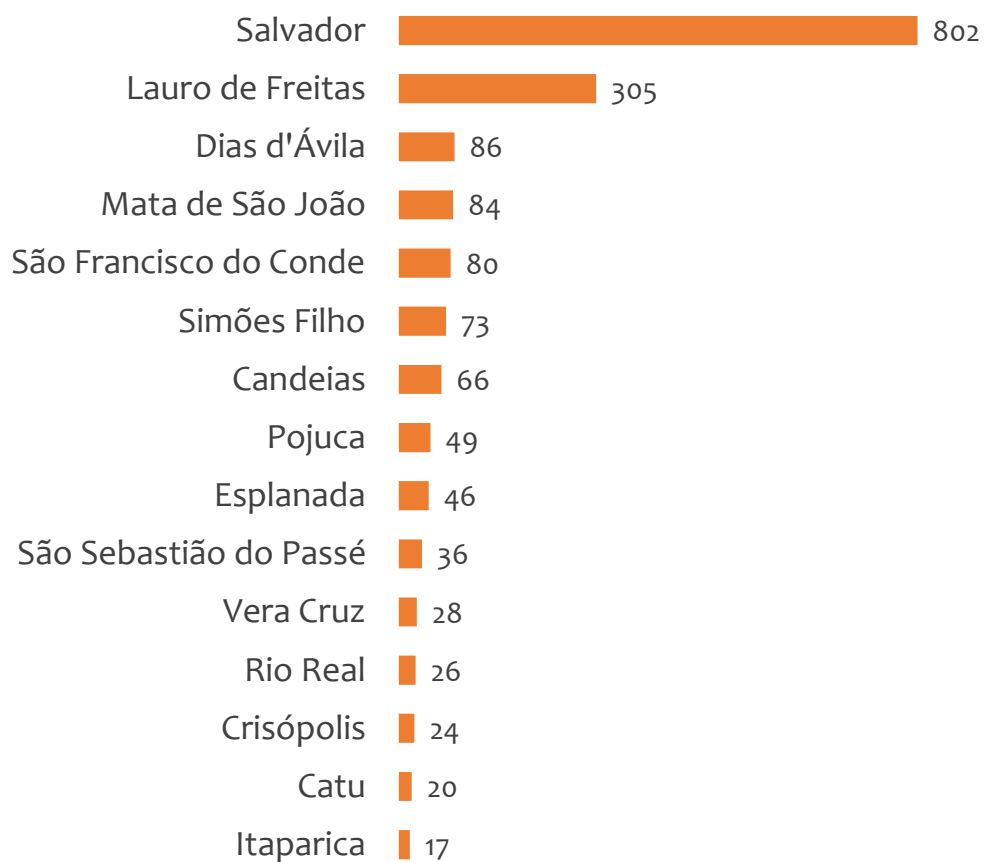
INDÚSTRIA	Saldo Mensal MPE
Manutenção e Reparação de Máquinas e Aparelhos de Refrigeração e Ventilação para Uso Industrial e Comercial	83
Fabricação de Estruturas Metálicas	70
Instalação de Máquinas e Equipamentos Industriais	24
Preparação de Subprodutos do Abate	23
Serviços de Alimentação para Eventos e Recepções - Bufê	20
Fornecimento de Alimentos Preparados Preponderantemente para Consumo Domiciliar	18
Fabricação de Produtos de Padaria e Confeitaria com Predominância de Produção Própria	18
Aparelhamento de Placas e Execução de Trabalhos em Mármore, Granito, Ardósia e Outras Pedras	17
Fabricação de Chapas e de Embalagens de Papelão Ondulado	15

CONSTRUÇÃO	Saldo Mensal MPE
Construção de Edifícios	136
Instalação e Manutenção de Sistemas Centrais de Ar Condicionado, de Ventilação e Refrigeração	110
Outras Obras de Engenharia Civil não Especificadas Anteriormente	109
Obras de Urbanização - Ruas, Praças e Calçadas	77
Construção de Instalações Esportivas e Recreativas	67
Construção de Redes de Abastecimento de água, Coleta de Esgoto e Construções Correlatas, Exceto Obras de Irrigação	53
Serviços de Pintura de Edifícios em Geral	53
Construção de Redes de Transportes por Dutos, Exceto para água e Esgoto	51
Construção de Obras-De-Arte Especiais	50

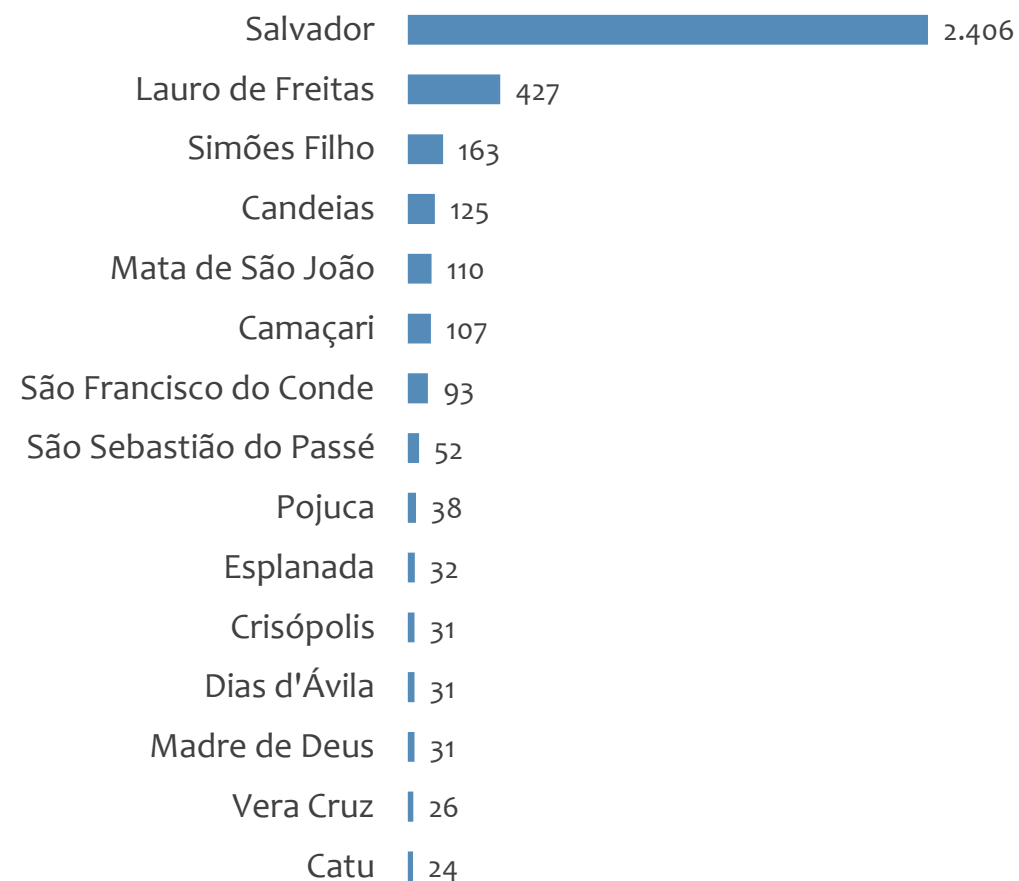


Saldo MPE de empregos formais, UR SALVADOR, Ranking de SALDO MPE por MUNICÍPIO

Resultado MENSAL | Jan/24



Resultado ACUMULADO | Jan a Jan/24



UNIDADE REGIONAL BARREIRAS

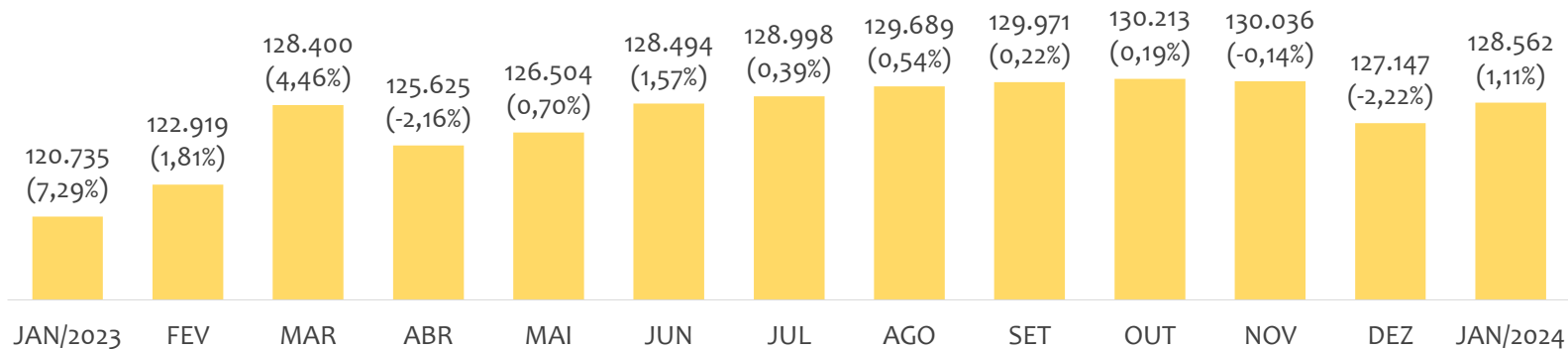
ESTATÍSTICAS MENSAS DO EMPREGO FORMAL

EMPREGO FORMAL | UR BARREIRAS

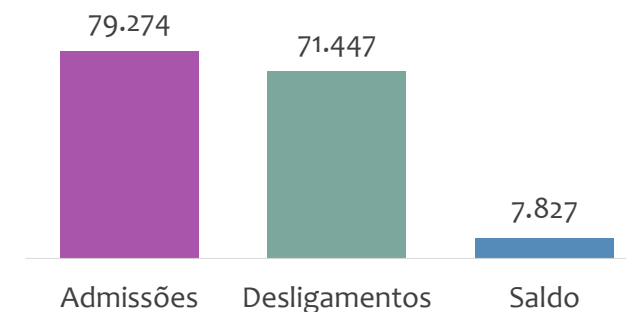
Janeiro
2024

ESTOQUE MENSAL, ADMISSÕES, DESLIGAMENTOS E SALDOS MENSUAIS E ACUMULADO

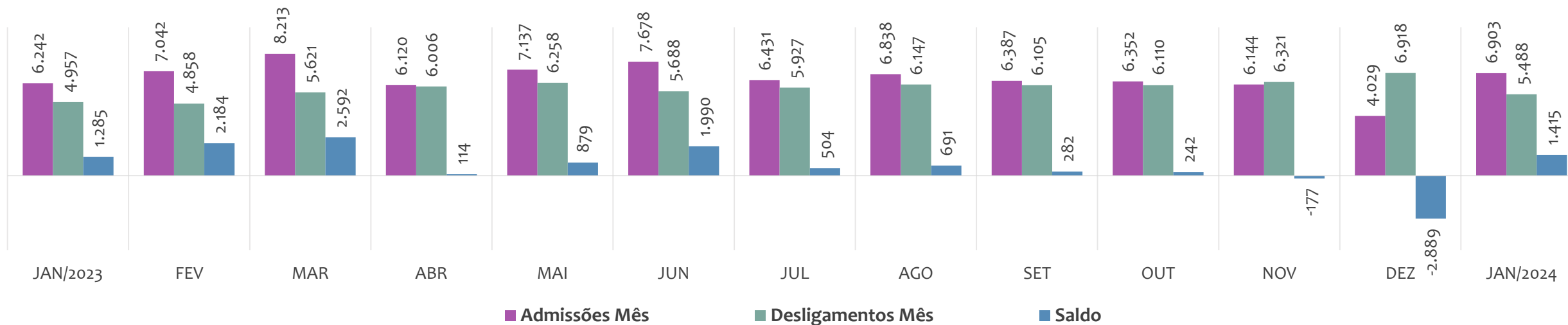
Estoque de empregos e variação relativa em relação ao mês anterior, ÚLTIMOS 13 MESES



Admissões, desligamentos e saldo de empregos formais, ACUMULADO 2024



Admissões, desligamentos e saldo de empregos formais, ÚLTIMOS 13 MESES



EMPREGO FORMAL | UNIDADE REGIONAL BARREIRAS

ESTOQUE ATUAL, ADMISSÕES, DESLIGAMENTOS E SALDO ACUMULADOS NO ANO POR MUNICÍPIO

Janeiro
2024

ESTOQUE

RANKING 10 PRIMEIROS	
MUNICÍPIO	ESTOQUE
1° Barreiras	37.131
2° Luis Eduardo Magalha	33.069
3° Sao Desiderio	9.271
4° Bom Jesus da Lapa	6.909
5° Correntina	5.895
6° Formosa do Rio Preto	5.071
7° Santa Maria da Vitoria	3.525
8° Jaborandi	3.047
9° Riachao das Neves	2.458
10° Ibotirama	2.286

RANKING 10 ÚLTIMOS	
MUNICÍPIO	ESTOQUE
32° Coribe	299
33° Cristopolis	210
34° Brejolandia	196
35° Buritirama	171
36° Catolandia	160
37° Matina	141
38° Feira da Mata	102
39° Canapolis	87
40° Morpara	70
41° Mansidao	59

ADMISSÕES

RANKING 10 PRIMEIROS	
MUNICÍPIO	ADMISSÕES
1° Luis Eduardo Magalha	27.927
2° Barreiras	19.655
3° Sao Desiderio	6.863
4° Correntina	4.249
5° Formosa do Rio Preto	3.363
6° Bom Jesus da Lapa	2.661
7° Jaborandi	2.353
8° Riachao das Neves	1.649
9° Cocos	1.289
10° Santa Maria da Vitori	1.157

RANKING 10 ÚLTIMOS	
MUNICÍPIO	ADMISSÕES
32° Angical	105
33° Tabocas do Brejo Vel	87
34° Buritirama	85
35° Cristopolis	65
36° Catolandia	43
37° Brejolandia	40
38° Canapolis	32
39° Morpara	29
40° Feira da Mata	19
41° Mansidao	10

DESLIGAMENTOS

RANKING 10 PRIMEIROS	
MUNICÍPIO	DESLIGAMENTOS
1° Luis Eduardo Magalha	25.344
2° Barreiras	17.713
3° Sao Desiderio	6.029
4° Correntina	3.627
5° Formosa do Rio Preto	3.092
6° Bom Jesus da Lapa	2.289
7° Jaborandi	2.055
8° Riachao das Neves	1.398
9° Oliveira dos Brejinhos	1.182
10° Santa Maria da Vitori	1.158

RANKING 10 ÚLTIMOS	
MUNICÍPIO	DESLIGAMENTOS
32° Coribe	118
33° Cristopolis	62
34° Tabocas do Brejo Ve	57
35° Canapolis	49
36° Catolandia	45
37° Buritirama	39
38° Morpara	32
39° Feira da Mata	25
40° Brejolandia	21
41° Mansidao	13

SALDO DE EMPREGOS

RANKING 10 PRIMEIROS	
MUNICÍPIO	SALDO
1° Luis Eduardo Magalha	2.583
2° Barreiras	1.942
3° Sao Desiderio	834
4° Correntina	622
5° Bom Jesus da Lapa	372
6° Santana	345
7° Jaborandi	298
8° Formosa do Rio Preto	271
9° Riachao das Neves	251
10° Sao Felix do Coribe	238

RANKING 10 ÚLTIMOS	
MUNICÍPIO	SALDO
32° Malhada	-6
33° Santa Rita de Cassia	-9
34° Matina	-15
35° Canapolis	-17
36° Angical	-25
37° Igapora	-37
38° Paratinga	-64
39° Muquem de Sao Frai	-65
40° Barra	-74
41° Oliveira dos Brejinho	-300

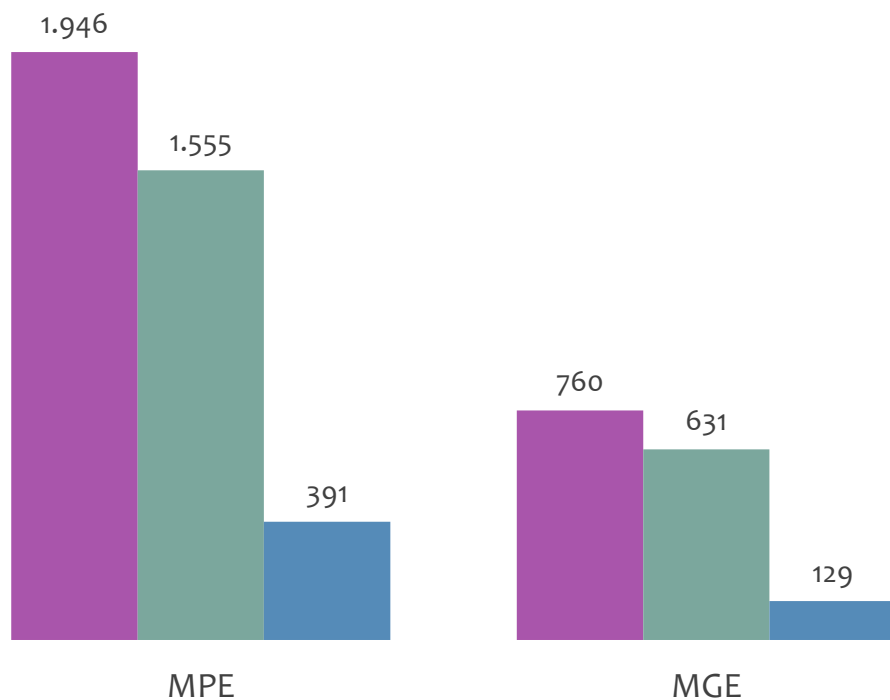


EMPREGO FORMAL POR PORTE | UR BARREIRAS

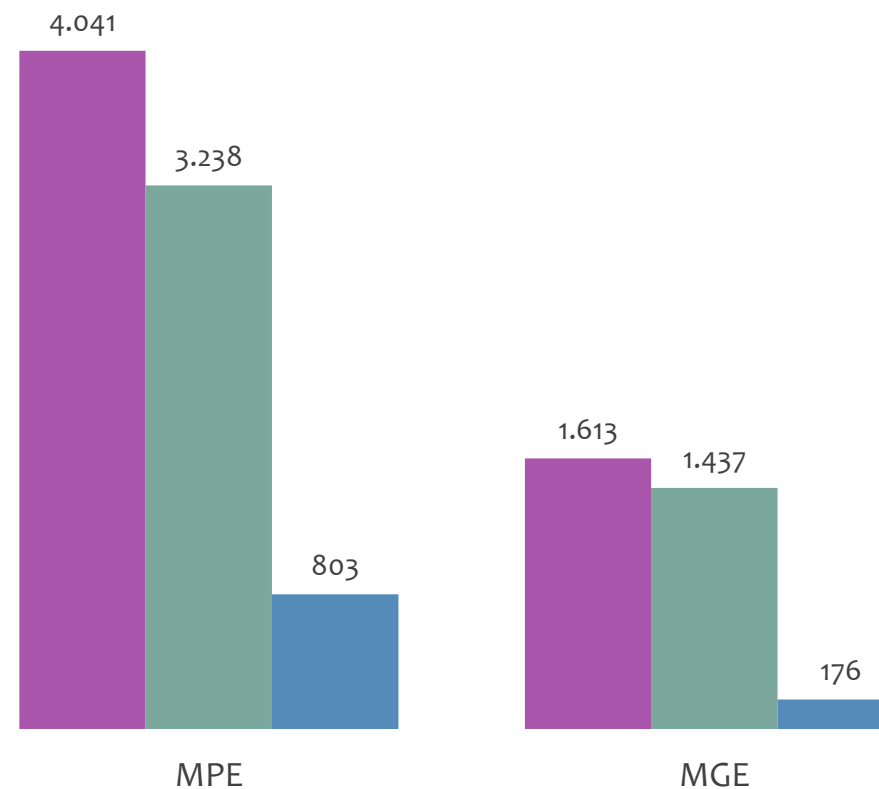
ADMISSÕES, DESLIGAMENTOS E SALDO MENSAL E ACUMULADO NO ANO POR PORTE

Admissões, desligamentos e saldo de empregos formais, UR BARREIRAS por PORTE

Resultado MENSAL | Jan/24



Resultado ACUMULADO | Jan a Jan/24



■ Admissões ■ Desligamentos ■ Saldo

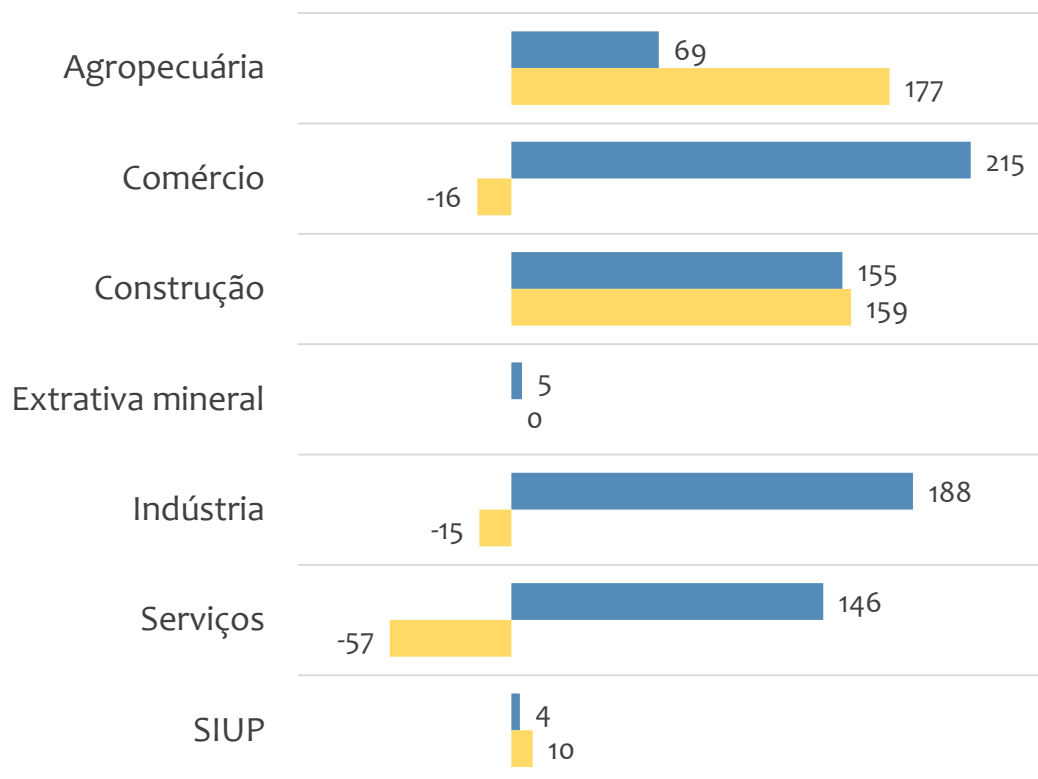


EMPREGO FORMAL POR PORTE | UR BARREIRAS

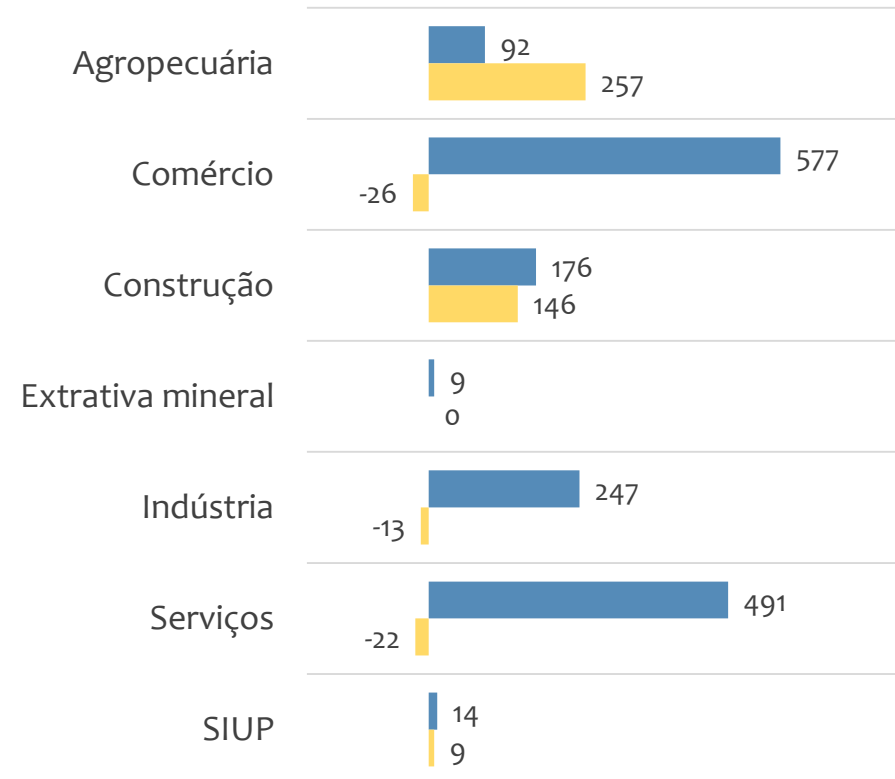
SALDO MENSAL E ACUMULADO NO ANO POR PORTE E SETOR

Saldo de empregos formais, UR BARREIRAS por PORTE e SETOR

Resultado MENSAL | Jan/24



Resultado ACUMULADO | Jan a Jan/24



■ MGE

■ MPE



EMPREGO FORMAL POR PORTE | UR BARREIRAS

ADMISSÕES, DESLIGAMENTOS E SALDO MENSAL E ACUMULADO NO ANO POR ATIVIDADE

Admissões, desligamentos e saldo de empregos, UR BARREIRAS, Ranking de SALDO MENSAL MPE por ATIVIDADE

Atividade	RESULTADO MENSAL MPE			RESULTADO ANUAL Jan a Jan/24 MPE		
	Admissões	Demissões	Saldo	Admissões	Demissões	Saldo
Construção de Edifícios	349	286	63	616	537	79
Instalação de Máquinas e Equipamentos Industriais	114	53	61	166	100	66
Serviço de Preparação de Terreno, Cultivo e Colheita	90	31	59	124	86	38
Comércio Varejista de Mercadorias em Geral, com Predominância de Produtos Alimentícios - Minimercados, Mercarias e Armazéns	124	68	56	215	173	42
Restaurantes e Similares	110	72	38	216	159	57
Serviços Combinados de Escritório e Apoio Administrativo	72	36	36	153	83	70
Obras de Alvenaria	49	20	29	73	63	10
Frigorífico - Abate de Bovinos	28	1	27	35	6	29
Atividades de Contabilidade	58	33	25	98	65	33



EMPREGO FORMAL POR PORTE | UR BARREIRAS

ADMISSÕES, DESLIGAMENTOS E SALDO MENSAL E ACUMULADO NO ANO POR ATIVIDADE

Admissões, desligamentos e saldo de empregos, UR BARREIRAS, Ranking de SALDO ANUAL MPE por ATIVIDADE

Atividade	RESULTADO MENSAL MPE			RESULTADO ANUAL Jan a Jan/24 MPE		
	Admissões	Demissões	Saldo	Admissões	Demissões	Saldo
Atividades de Consultoria em Gestão Empresarial, Exceto Consultoria Técnica Específica	14	9	5	130	12	118
Comércio Atacadista de Cereais e Leguminosas Beneficiados	36	14	22	131	28	103
Comércio Atacadista de Soja	3	4	-1	98	10	88
Construção de Edifícios	349	286	63	616	537	79
Serviços Combinados de Escritório e Apoio Administrativo	72	36	36	153	83	70
Instalação de Máquinas e Equipamentos Industriais	114	53	61	166	100	66
Comércio Varejista de Mercadorias em Geral, com Predominância de Produtos Alimentícios - Supermercados	55	60	-5	184	122	62
Restaurantes e Similares	110	72	38	216	159	57
Comércio Varejista de Materiais de Construção em Geral	86	62	24	184	138	46



Ranking de SALDO MENSAL MPE por SETOR e ATIVIDADE, UR BARREIRAS

AGROPECUÁRIA	Saldo Mensal MPE
Serviço de Preparação de Terreno, Cultivo e Colheita	59
Cultivo de Laranja	17
Cultivo de Cana-De-Açúcar	10
Cultivo de Soja	8
Atividades de Pós-Colheita	5
Cultivo de Banana	5
Cultivo de Café	3
Cultivo de Cacau	2
Cultivo de Arroz	2

EXTRATIVA MINERAL	Saldo Mensal MPE
Extração de Calcário e Dolomita e Beneficiamento Associado	9
Extração de Areia, Cascalho ou Pedregulho e Beneficiamento Associado	1
Extração de Minério de Manganês	1
Extração de Outros Minerais Não-Metálicos não Especificados Anteriormente	0
Extração e Britamento de Pedras e Outros Materiais para Construção e Beneficiamento Associado	0
Extração de Granito e Beneficiamento Associado	-6
VERIFICAR	0
VERIFICAR	0
VERIFICAR	0



Ranking de SALDO MENSAL MPE por SETOR e ATIVIDADE, UR BARREIRAS

COMÉRCIO	Saldo Mensal MPE
Comércio varejista de mercadorias em Geral, com Predominância de Produtos Alimentícios - Minimercados, Mercadorias e Armazéns	56
Comércio Varejista de Materiais de Construção em Geral	24
Comércio Atacadista de Cereais e Leguminosas Beneficiados	22
Comércio Atacadista de Produtos Alimentícios em Geral	19
Comércio Varejista de Outros Artigos de Uso Doméstico não Especificados Anteriormente	14
Comércio Varejista de Móveis	13
Comércio Atacadista de Defensivos Agrícolas, Adubos, Fertilizantes e Corretivos do Solo	13
Comércio Varejista de Produtos Farmacêuticos, sem Manipulação de Fórmulas	13
Comércio Varejista de Combustíveis para Veículos Automotores	12

SERVIÇOS	Saldo Mensal MPE
Restaurantes e Similares	38
Serviços Combinados de Escritório e Apoio Administrativo	36
Atividades de Contabilidade	25
Ensino Fundamental	13
Transporte Rodoviário de Carga, Exceto Produtos Perigosos e Mudanças, Municipal	11
Serviços de Engenharia	11
Outras Atividades de Prestação de Serviços de Informação não Especificadas Anteriormente	10
Formação de Condutores	10
Laboratórios Clínicos	9



Ranking de SALDO MENSAL MPE por SETOR e ATIVIDADE, UR BARREIRAS

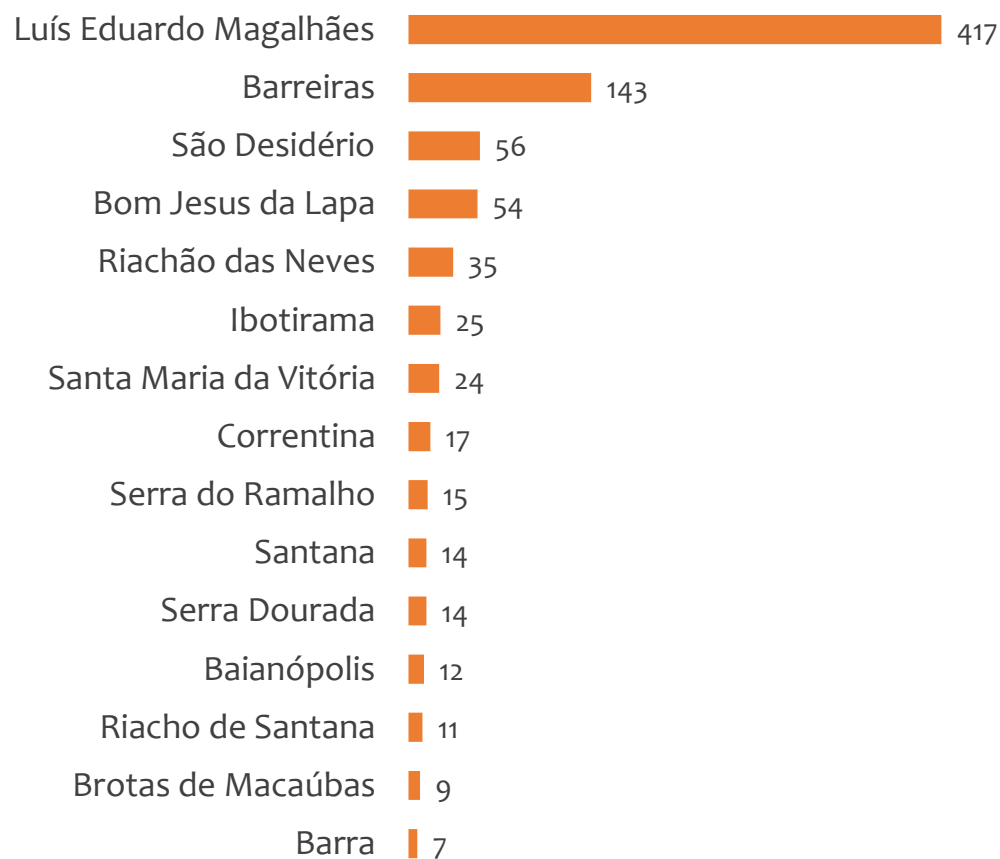
INDÚSTRIA	Saldo Mensal MPE
Instalação de Máquinas e Equipamentos Industriais	61
Frigorífico - Abate de Bovinos	27
Moagem e Fabricação de Produtos de Origem Vegetal não Especificados Anteriormente	17
Fabricação de Obras de Caldeiraria Pesada	14
Fabricação de Artefatos de Cerâmica e Barro Cozido para Uso na Construção, Exceto Azulejos e Pisos	12
Fabricação de Estruturas Metálicas	12
Fabricação de Produtos de Padaria e Confeitaria com Predominância de Produção Própria	10
Preparação e Fiação de Fibras de Algodão	8
Manutenção e Reparação de Outras Máquinas e Equipamentos para Usos Industriais não Especificados Anteriormente	8

CONSTRUÇÃO	Saldo Mensal MPE
Construção de Edifícios	63
Obras de Alvenaria	29
Outras Obras de Engenharia Civil não Especificadas Anteriormente	19
Serviços Especializados para Construção não Especificados Anteriormente	9
Instalação e Manutenção Elétrica	7
Construção de Redes de Transportes por Dutos, Exceto para água e Esgoto	7
Obras de Terraplenagem	6
Montagem e Desmontagem de Andaimos e Outras Estruturas Temporárias	6
Montagem e Instalação de Sistemas e Equipamentos de Iluminação e Sinalização em Vias Públicas, Portos e Aeroportos	5

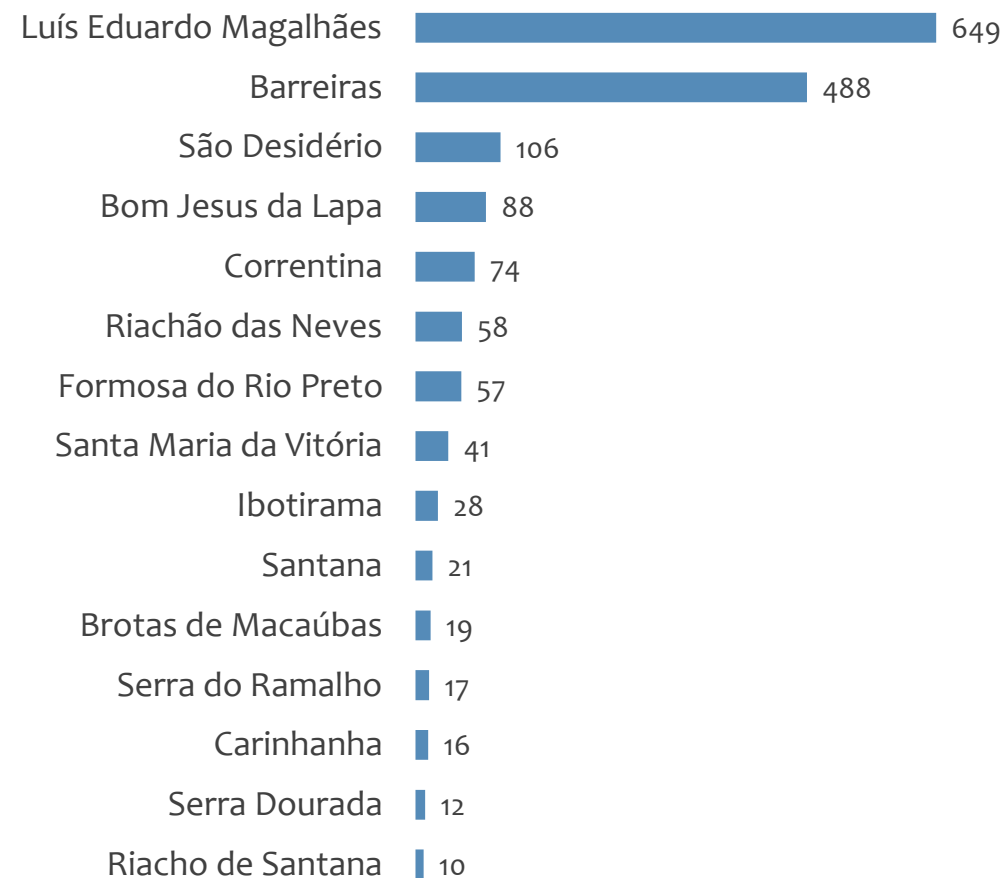


Saldo MPE de empregos formais, UR BARREIRAS, Ranking de SALDO MPE por MUNICÍPIO

Resultado MENSAL | Jan/24



Resultado ACUMULADO | Jan a Jan/24



UNIDADE REGIONAL FEIRA DE SANTANA

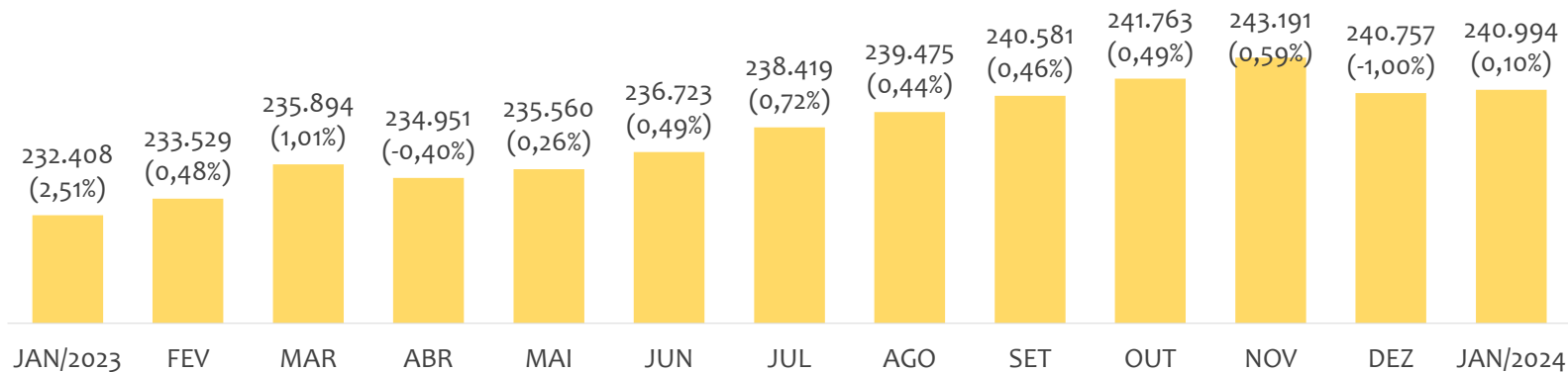
ESTATÍSTICAS MENSAS DO EMPREGO FORMAL

EMPREGO FORMAL | UR FEIRA DE SANTANA

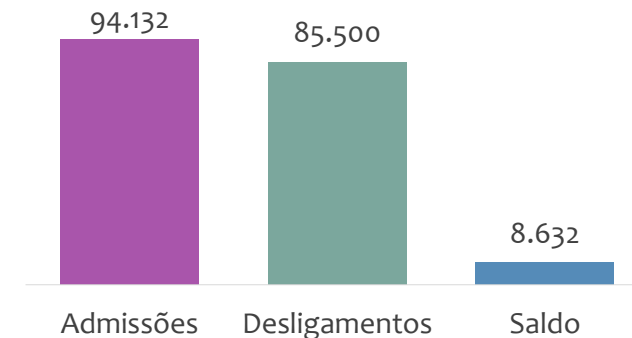
Janeiro
2024

ESTOQUE MENSAL, ADMISSÕES, DESLIGAMENTOS E SALDOS MENSAIS E ACUMULADO

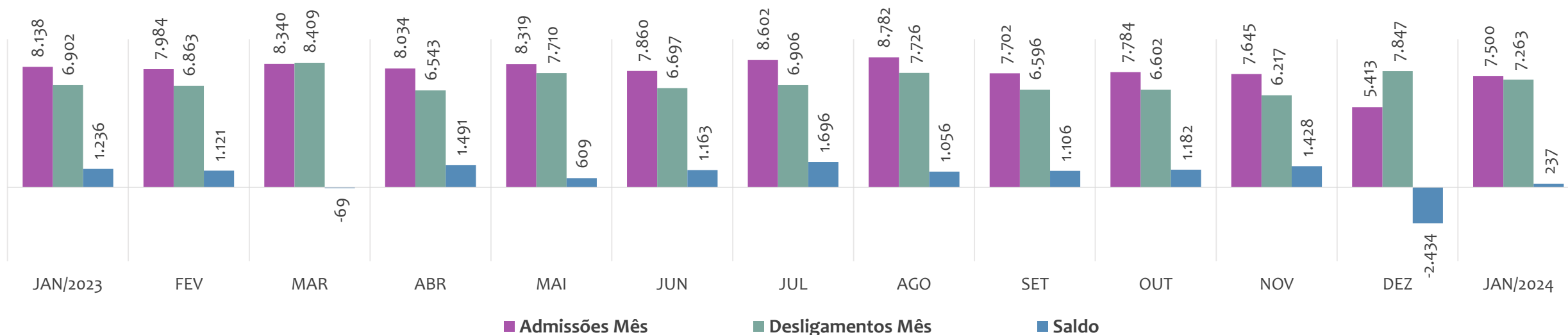
Estoque de empregos e variação relativa em relação ao mês anterior, ÚLTIMOS 13 MESES



Admissões, desligamentos e saldo de empregos formais, ACUMULADO 2024



Admissões, desligamentos e saldo de empregos formais, ÚLTIMOS 13 MESES



EMPREGO FORMAL | UNIDADE REGIONAL FEIRA DE SANTANA

ESTOQUE ATUAL, ADMISSÕES, DESLIGAMENTOS E SALDO ACUMULADOS NO ANO POR MUNICÍPIO

Janeiro
2024

ESTOQUE

RANKING 10 PRIMEIROS	
MUNICÍPIO	ESTOQUE
1º Feira de Santana	133.539
2º Conceicao do Jacuipe	10.360
3º Santo Estevao	9.106
4º Itaberaba	9.032
5º Serrinha	8.962
6º Sao Goncalo dos Cam	7.367
7º Conceicao do Coite	5.237
8º Ribeira do Pombal	4.238
9º Ipira	4.073
10º Ruy Barbosa	3.413

RANKING 10 ÚLTIMOS	
MUNICÍPIO	ESTOQUE
62º Ipecaeta	136
63º Sitio do Quinto	125
64º Lamarao	122
65º Banzae	114
66º Ichu	97
67º Candéal	96
68º Lajedinho	95
69º Pedro Alexandre	91
70º Novo Triunfo	87
71º Ibiquera	59

ADMISSÕES

RANKING 10 PRIMEIROS	
MUNICÍPIO	ADMISSÕES
1º Feira de Santana	54.456
2º Conceicao do Jacuipe	5.198
3º Serrinha	3.770
4º Itaberaba	2.982
5º Sao Goncalo dos Cam	2.877
6º Santo Estevao	2.393
7º Conceicao do Coite	1.986
8º Ribeira do Pombal	1.538
9º Ipira	1.389
10º Amelia Rodrigues	1.032

RANKING 10 ÚLTIMOS	
MUNICÍPIO	ADMISSÕES
62º Banzae	49
63º Candéal	36
64º Sitio do Quinto	35
65º Ichu	30
66º Santa Brigida	28
67º Ipecaeta	25
68º Macajuba	23
69º Novo Triunfo	16
70º Ibiquera	9
71º Lamarao	6

DESLIGAMENTOS

RANKING 10 PRIMEIROS	
MUNICÍPIO	DESLIGAMENTOS
1º Feira de Santana	48.595
2º Conceicao do Jacuipe	3.383
3º Santo Estevao	2.977
4º Sao Goncalo dos Cam	2.839
5º Serrinha	2.709
6º Ipira	2.705
7º Itaberaba	2.655
8º Conceicao do Coite	1.863
9º Ribeira do Pombal	1.125
10º Amelia Rodrigues	1.094

RANKING 10 ÚLTIMOS	
MUNICÍPIO	DESLIGAMENTOS
62º Lajedinho	53
63º Macajuba	41
64º Ajustina	38
65º Santa Brigida	24
66º Candéal	23
67º Ichu	18
68º Novo Triunfo	15
69º Ipecaeta	14
70º Ibiquera	11
71º Lamarao	8

SALDO DE EMPREGOS

RANKING 10 PRIMEIROS	
MUNICÍPIO	SALDO
1º Feira de Santana	5.861
2º Conceicao do Jacuipe	1.815
3º Serrinha	1.061
4º Ribeira do Pombal	413
5º Itaberaba	327
6º Ruy Barbosa	171
7º Santanopolis	134
8º Coracao de Maria	133
9º Conceicao do Coite	123
10º Terra Nova	119

RANKING 10 ÚLTIMOS	
MUNICÍPIO	SALDO
62º Fatima	-78
63º Cipo	-85
64º Iacu	-101
65º Nordestina	-101
66º Irara	-130
67º Quijingue	-144
68º Valente	-148
69º Monte Santo	-232
70º Santo Estevao	-584
71º Ipira	-1.316



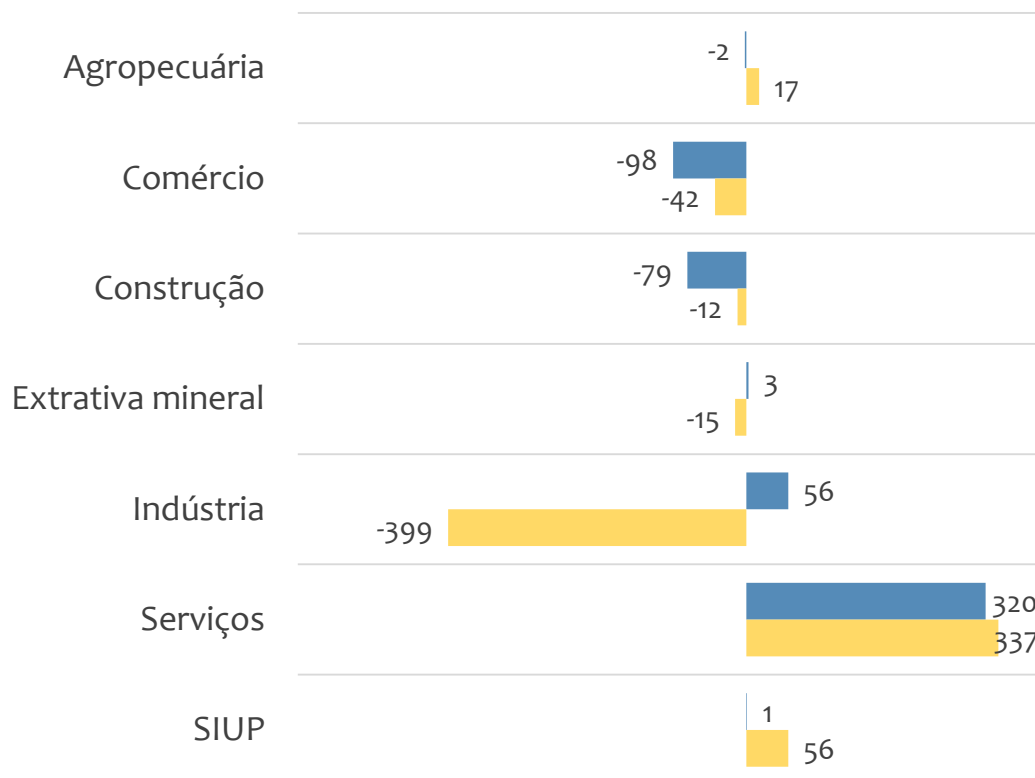
Admissões, desligamentos e saldo de empregos formais, UR FEIRA DE SANTANA por PORTE



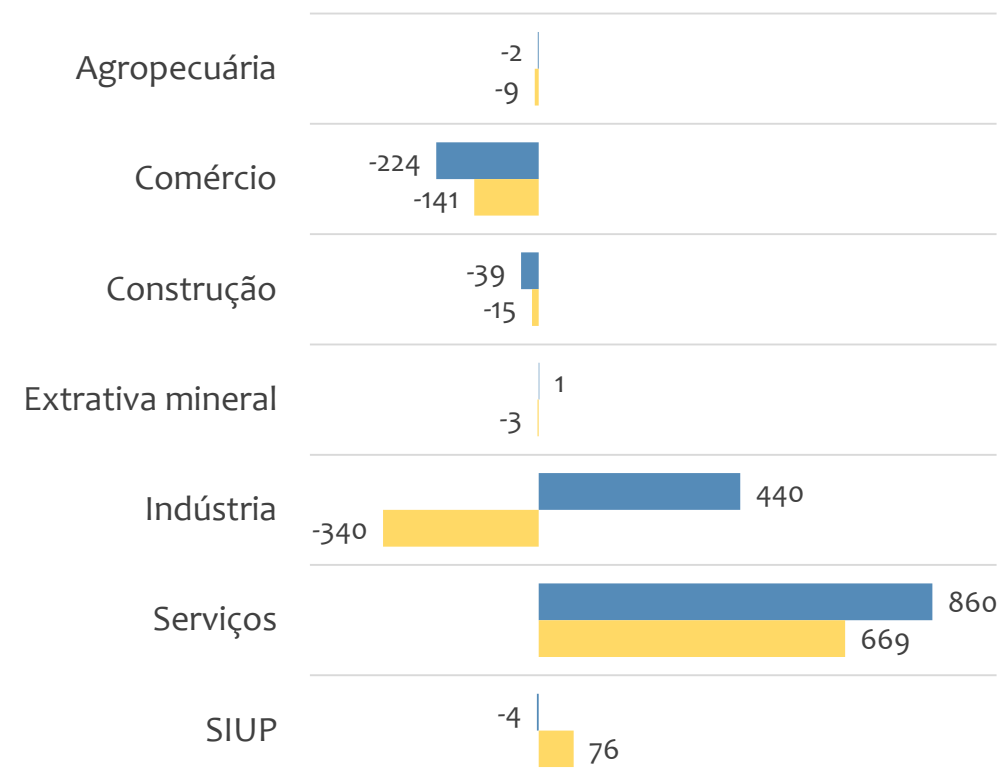


Saldo de empregos formais, UR FEIRA DE SANTANA por PORTE e SETOR

Resultado MENSAL | Jan/24



Resultado ACUMULADO | Jan a Jan/24



MGE

MPE



EMPREGO FORMAL POR PORTE | UR FEIRA DE SANTANA

ADMISSÕES, DESLIGAMENTOS E SALDO MENSAL E ACUMULADO NO ANO POR ATIVIDADE

Janeiro
2024

Admissões, desligamentos e saldo de empregos, UR FEIRA DE SANTANA, Ranking de SALDO MENSAL MPE por ATIVIDADE

Atividade	RESULTADO MENSAL MPE			RESULTADO ANUAL Jan a Jan/24 MPE		
	Admissões	Demissões	Saldo	Admissões	Demissões	Saldo
Serviços de Assistência Social sem Alojamento	78	0	78	91	7	84
Comércio Atacadista de Produtos Alimentícios em Geral	107	44	63	204	88	116
Atividades de Contabilidade	81	30	51	132	82	50
Fornecimento e Gestão de Recursos Humanos para Terceiros	42	0	42	52	2	50
Atividades de Consultoria em Gestão Empresarial, Exceto Consultoria Técnica Específica	48	8	40	67	28	39
Serviços Combinados para Apoio a Edifícios, Exceto Condomínios Prediais	50	13	37	92	35	57
Comércio Atacadista de Artigos de Escritório e de Papelaria	37	7	30	39	24	15
Comércio Varejista de Cosméticos, Produtos de Perfumaria e de Higiene Pessoal	58	31	27	77	55	22
Comércio Varejista de Materiais de Construção em Geral	107	82	25	199	170	29



EMPREGO FORMAL POR PORTE | UR FEIRA DE SANTANA

ADMISSÕES, DESLIGAMENTOS E SALDO MENSAL E ACUMULADO NO ANO POR ATIVIDADE

Admissões, desligamentos e saldo de empregos, UR FEIRA DE SANTANA, Ranking de SALDO ANUAL MPE por ATIVIDADE

Atividade	RESULTADO MENSAL MPE			RESULTADO ANUAL Jan a Jan/24 MPE		
	Admissões	Demissões	Saldo	Admissões	Demissões	Saldo
Fornecimento de Alimentos Preparados Preponderantemente para Empresas	24	13	11	282	37	245
Comércio Atacadista de Produtos Alimentícios em Geral	107	44	63	204	88	116
Serviços de Assistência Social sem Alojamento	78	0	78	91	7	84
Outras Atividades de Serviços Prestados Principalmente às Empresas não Especificadas Anteriormente	37	21	16	120	38	82
Serviços Combinados para Apoio a Edifícios, Exceto Condomínios Prediais	50	13	37	92	35	57
Serviços de Engenharia	54	54	0	153	100	53
Atividades de Contabilidade	81	30	51	132	82	50
VERIFICAR	0	0	0	0	0	0
Instalação e Manutenção Elétrica	30	9	21	67	21	46



SALDO MENSAL POR SETOR E ATIVIDADE

Ranking de SALDO MENSAL MPE por SETOR e ATIVIDADE, UR FEIRA DE SANTANA

AGROPECUÁRIA	Saldo Mensal MPE
Aluguel de Máquinas e Equipamentos Agrícolas sem Operador	1
Criação de Frangos para Corte	1
Criação de Peixes em água Doce	1
Criação de Suínos	1
Serviço de Poda de árvores para Lavouras	1
Atividades de Apoio à Pecuária não Especificadas Anteriormente	0
Cultivo de Frutas de Lavoura Permanente não Especificadas Anteriormente	0
Produção de Ovos	0
Cultivo de Cítricos, Exceto Laranja	0

EXTRATIVA MINERAL	Saldo Mensal MPE
Extração e Britamento de Pedras e Outros Materiais para Construção e Beneficiamento Associado	3
Extração de Minério de Metais Preciosos	1
Extração de Outros Minerais Não-Metálicos não Especificados Anteriormente	0
Extração de Gemas (Pedras Preciosas e Semipreciosas)	0
Extração de Minerais para Fabricação de Adubos, Fertilizantes e Outros Produtos Químicos	0
Extração de Granito e Beneficiamento Associado	-1
VERIFICAR	0
VERIFICAR	0
VERIFICAR	0



SALDO MENSAL POR SETOR E ATIVIDADE

Ranking de SALDO MENSAL MPE por SETOR e ATIVIDADE, UR FEIRA DE SANTANA

COMÉRCIO	Saldo Mensal MPE
Comércio Atacadista de Produtos Alimentícios em Geral	63
Comércio Atacadista de Artigos de Escritório e de Papelaria	30
Comércio Varejista de Cosméticos, Produtos de Perfumaria e de Higiene Pessoal	27
Comércio Varejista de Materiais de Construção em Geral	25
Comércio Varejista de Carnes - Açougues	22
Comércio Varejista de Mercadorias em Lojas de Conveniência	13
Comércio Atacadista de Resíduos e Sucatas Não-Metálicos, Exceto de Papel e Papelão	12
Comércio varejista especializado de Peças e Acessórios para Aparelhos Eletroeletrônicos para Uso Doméstico, Exceto Informática e Comunicação	11
Comércio Atacadista de Mercadorias em Geral, sem Predominância de Alimentos ou de Insumos Agropecuários	10

SERVIÇOS	Saldo Mensal MPE
Serviços de Assistência Social sem Alojamento	78
Atividades de Contabilidade	51
Fornecimento e Gestão de Recursos Humanos para Terceiros	42
Atividades de Consultoria em Gestão Empresarial, Exceto Consultoria Técnica Específica	40
Serviços Combinados para Apoio a Edifícios, Exceto Condomínios Prediais	37
Terminais Rodoviários e Ferroviários	19
Outras Atividades de Serviços Prestados Principalmente às Empresas não Especificadas Anteriormente	16
Aluguel de Máquinas e Equipamentos para Construção sem Operador, Exceto Andaimos	15
Atividades de Condicionamento Físico	14



Ranking de SALDO MENSAL MPE por SETOR e ATIVIDADE, UR FEIRA DE SANTANA

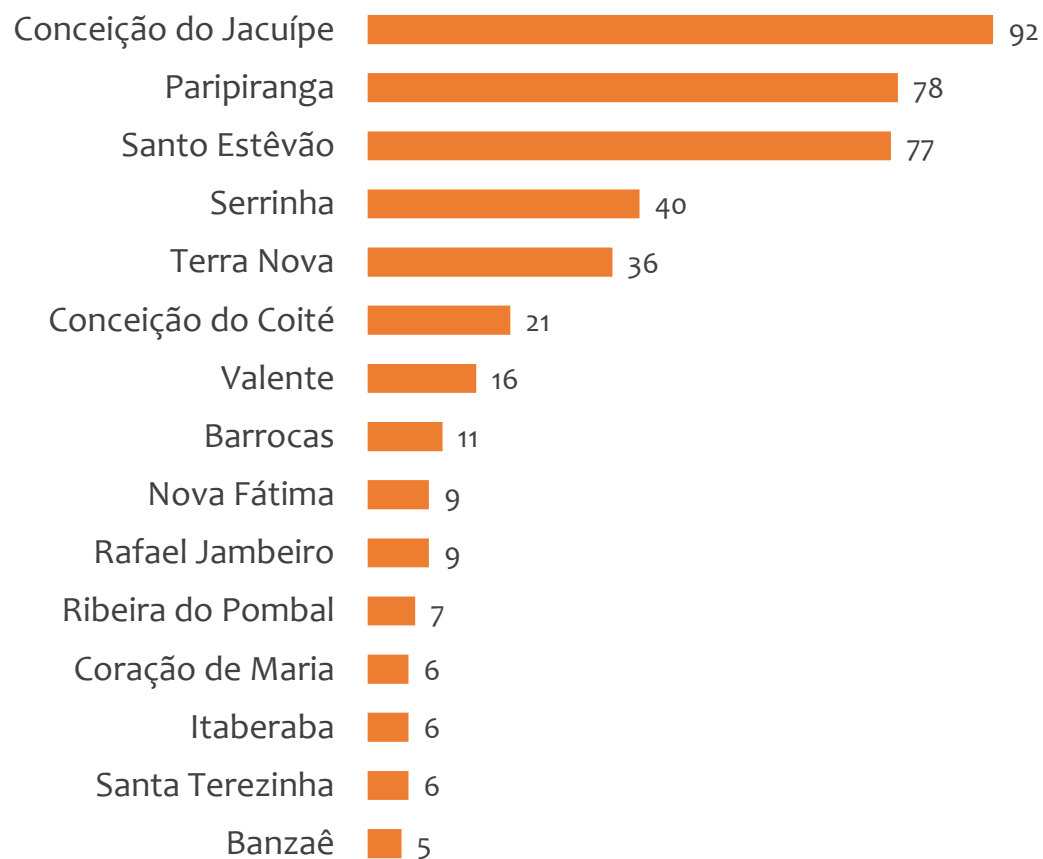
INDÚSTRIA	Saldo Mensal MPE
Fabricação de Tubos e Acessórios de Material Plástico para Uso na Construção	20
Manutenção e Reparação de Geradores, Transformadores e Motores Elétricos	16
Frigorífico - Abate de Bovinos	16
Fabricação de Embalagens de Material Plástico	15
Fabricação de Calçados de Materiais não Especificados Anteriormente	15
Fornecimento de Alimentos Preparados Preponderantemente para Empresas	11
Fabricação de Partes para Calçados, de Qualquer Material	11
Fabricação de Artefatos de Cimento para Uso na Construção	11
Fabricação de Cosméticos, Produtos de Perfumaria e de Higiene Pessoal	10

CONSTRUÇÃO	Saldo Mensal MPE
Instalação e Manutenção Elétrica	21
Serviços Especializados para Construção não Especificados Anteriormente	19
Obras de Montagem Industrial	8
Outras Obras de Acabamento da Construção	6
Construção de Obras-De-Arte Especiais	2
Perfurações e Sondagens	2
Serviços de Pintura de Edifícios em Geral	1
Instalações Hidráulicas, Sanitárias e de Gás	1
Construção de Estações e Redes de Telecomunicações	0

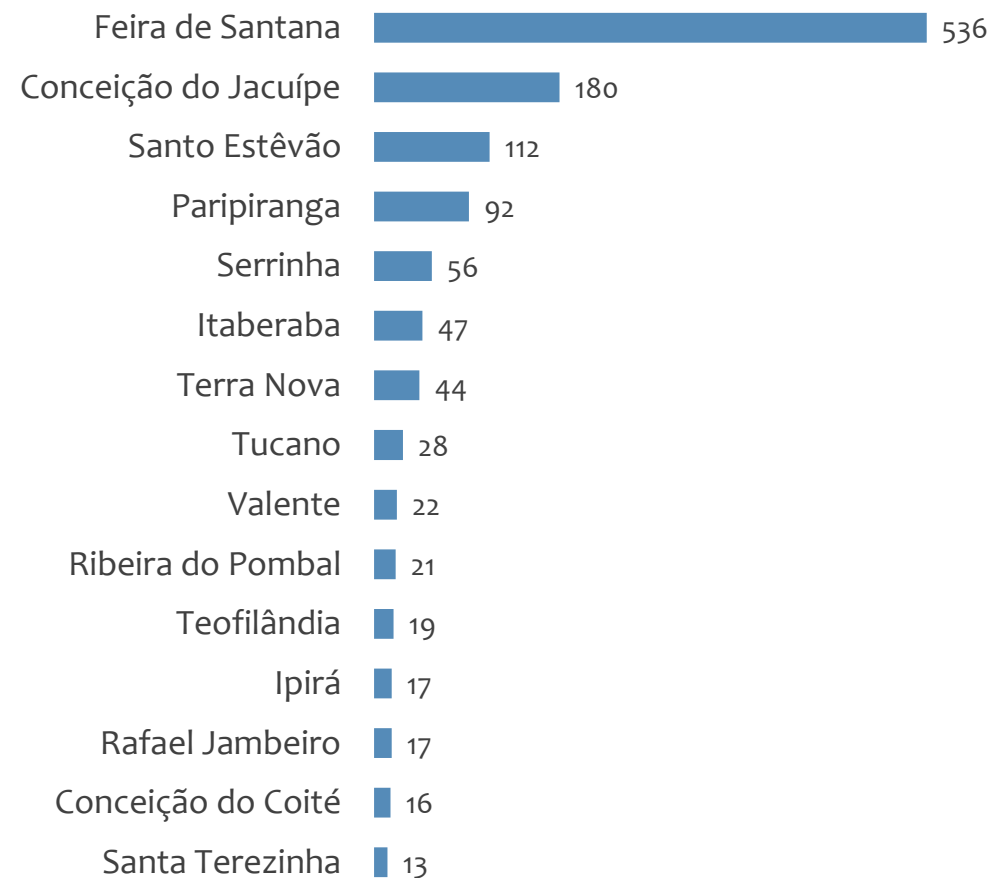


Saldo MPE de empregos formais, UR FEIRA DE SANTANA, Ranking de SALDO MPE por MUNICÍPIO

Resultado MENSAL | Jan/24



Resultado ACUMULADO | Jan a Jan/24



UNIDADE REGIONAL ILHÉUS

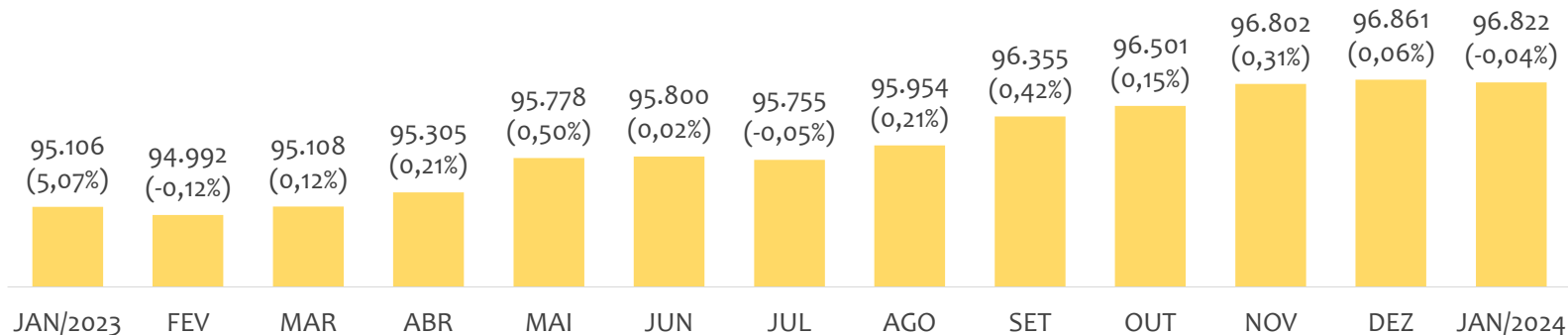
ESTATÍSTICAS MENSAS DO EMPREGO FORMAL

EMPREGO FORMAL | UR ILHÉUS

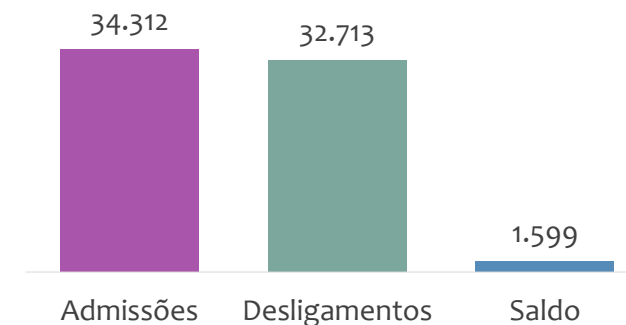
Janeiro
2024

ESTOQUE MENSAL, ADMISSÕES, DESLIGAMENTOS E SALDOS MENCIAIS E ACUMULADO

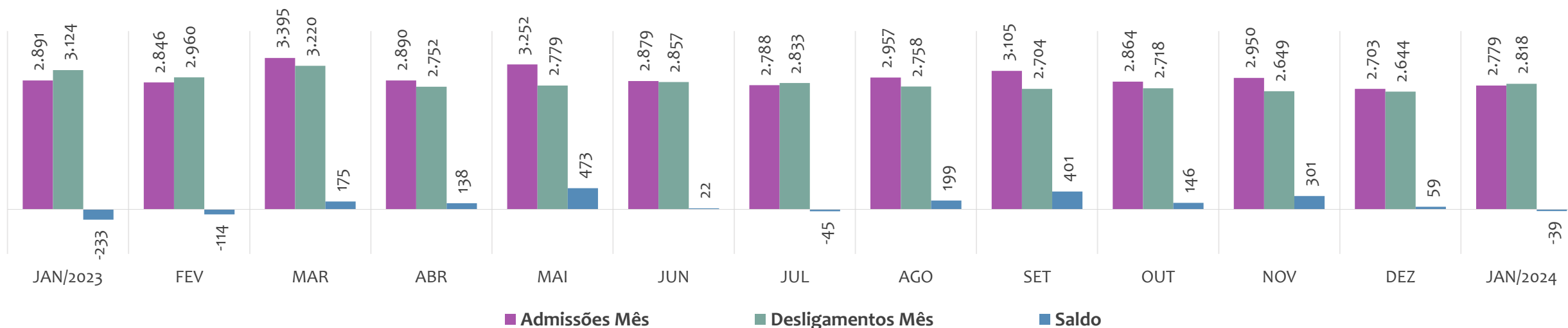
Estoque de empregos e variação relativa em relação ao mês anterior, ÚLTIMOS 13 MESES



Admissões, desligamentos e saldo de empregos formais, ACUMULADO 2024



Admissões, desligamentos e saldo de empregos formais, ÚLTIMOS 13 MESES



EMPREGO FORMAL | UNIDADE REGIONAL ILHÉUS

ESTOQUE ATUAL, ADMISSÕES, DESLIGAMENTOS E SALDO ACUMULADOS NO ANO POR MUNICÍPIO

Janeiro
2024

ESTOQUE

RANKING 10 PRIMEIROS

MUNICÍPIO	ESTOQUE
1º Itabuna	39.053
2º Ilheus	29.789
3º Itacare	3.734
4º Una	2.607
5º Camacan	2.271
6º Ubaitaba	1.855
7º Canavieiras	1.838
8º Urucuca	1.652
9º Itajuípe	1.301
10º Mascote	1.236

RANKING 10 ÚLTIMOS

MUNICÍPIO	ESTOQUE
19º Ibirapitanga	596
20º Barro Preto	568
21º Jussari	408
22º Floresta Azul	385
23º Santa Luzia	359
24º Itapitanga	335
25º Santa Cruz da Vitoria	310
26º Pau Brasil	246
27º Sao Jose da Vitoria	196
28º Almadina	171

ADMISSÕES

RANKING 10 PRIMEIROS

MUNICÍPIO	ADMISSÕES
1º Ilheus	13.412
2º Itabuna	11.565
3º Itacare	2.161
4º Una	1.180
5º Camacan	938
6º Canavieiras	668
7º Urucuca	603
8º Ubaitaba	421
9º Itajuípe	397
10º Ibicarai	386

RANKING 10 ÚLTIMOS

MUNICÍPIO	ADMISSÕES
19º Coaraci	170
20º Aurelino Leal	151
21º Firmino Alves	147
22º Floresta Azul	109
23º Jussari	94
24º Pau Brasil	81
25º Itapitanga	58
26º Almadina	46
27º Santa Cruz da Vitoria	46
28º Sao Jose da Vitoria	32

DESLIGAMENTOS

RANKING 10 PRIMEIROS

MUNICÍPIO	DESLIGAMENTOS
1º Ilheus	13.060
2º Itabuna	11.519
3º Itacare	1.718
4º Una	842
5º Canavieiras	633
6º Camacan	625
7º Urucuca	578
8º Ibicarai	444
9º Itajuípe	432
10º Ubaitaba	377

RANKING 10 ÚLTIMOS

MUNICÍPIO	DESLIGAMENTOS
19º Firmino Alves	151
20º Coaraci	149
21º Floresta Azul	109
22º Jussari	93
23º Pau Brasil	86
24º Barro Preto	66
25º Itapitanga	55
26º Santa Cruz da Vitoria	52
27º Almadina	43
28º Sao Jose da Vitoria	33

SALDO DE EMPREGOS

RANKING 10 PRIMEIROS

MUNICÍPIO	SALDO
1º Itacare	443
2º Ilheus	352
3º Una	338
4º Camacan	313
5º Barro Preto	109
6º Itabuna	46
7º Ubaitaba	44
8º Canavieiras	35
9º Itaju do Colonia	33
10º Urucuca	25

RANKING 10 ÚLTIMOS

MUNICÍPIO	SALDO
19º Sao Jose da Vitoria	-1
20º Firmino Alves	-4
21º Mascote	-5
22º Pau Brasil	-5
23º Santa Cruz da Vitoria	-6
24º Arataca	-22
25º Itape	-34
26º Itajuípe	-35
27º Aurelino Leal	-47
28º Ibicarai	-58

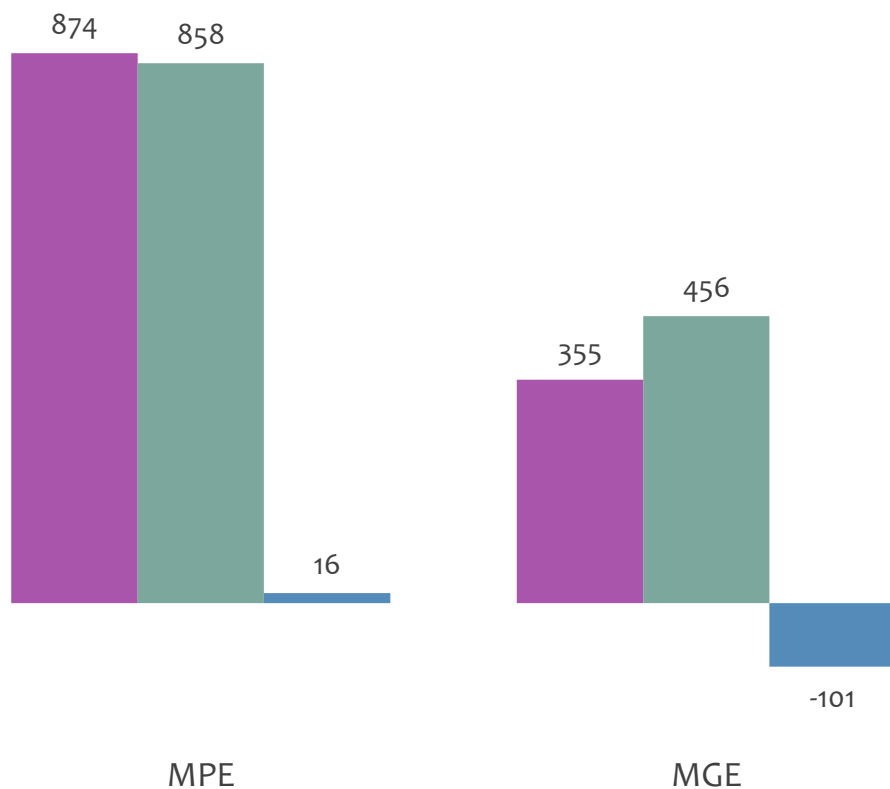


EMPREGO FORMAL POR PORTE | UR ILHÉUS

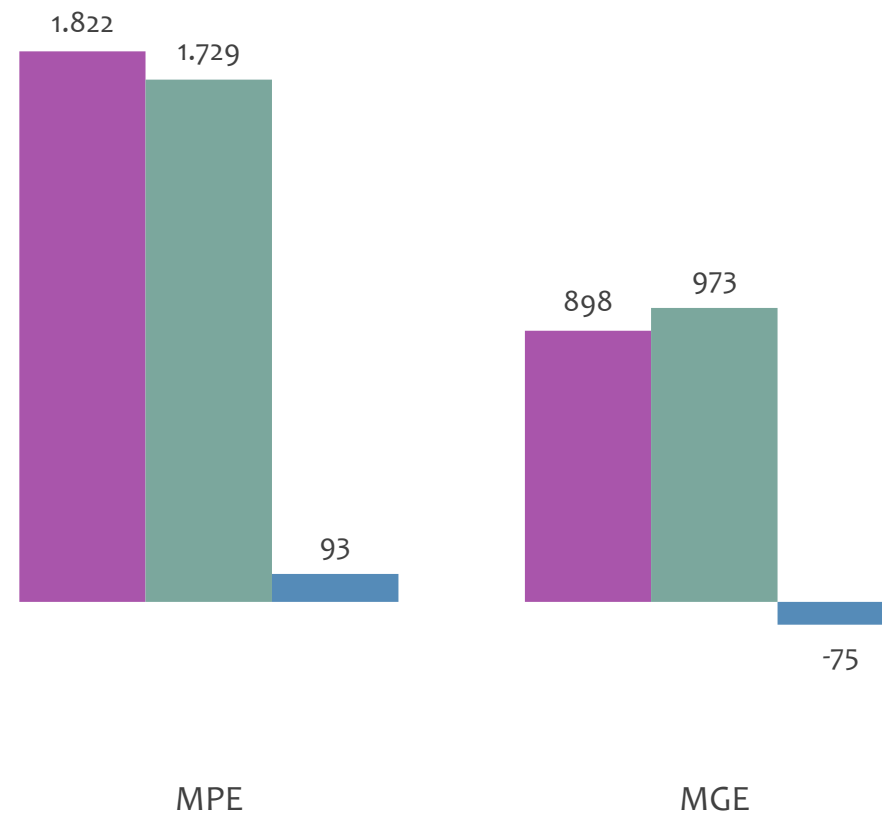
ADMISSÕES, DESLIGAMENTOS E SALDO MENSAL E ACUMULADO NO ANO POR PORTE

Admissões, desligamentos e saldo de empregos formais, UR ILHÉUS por PORTE

Resultado MENSAL | Jan/24



Resultado ACUMULADO | Jan a Jan/24



■ Admissões ■ Desligamentos ■ Saldo



PEQUENOS
NEGÓCIOS

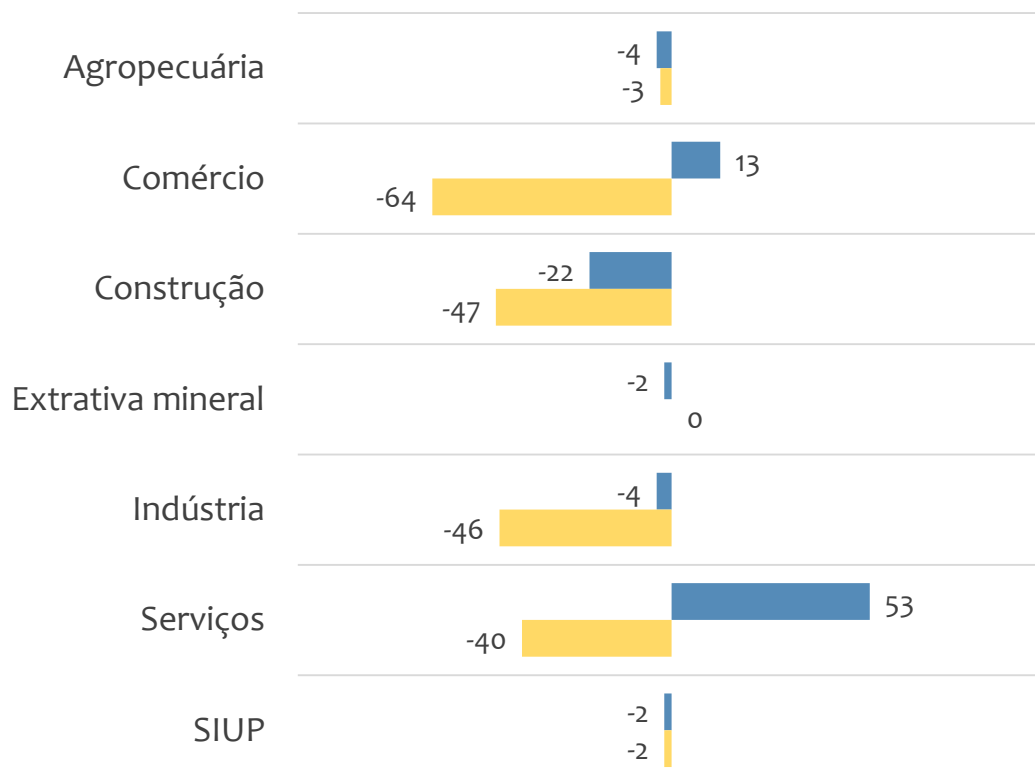
EMPREGO FORMAL POR PORTE | UR ILHÉUS

SALDO MENSAL E ACUMULADO NO ANO POR PORTE E SETOR

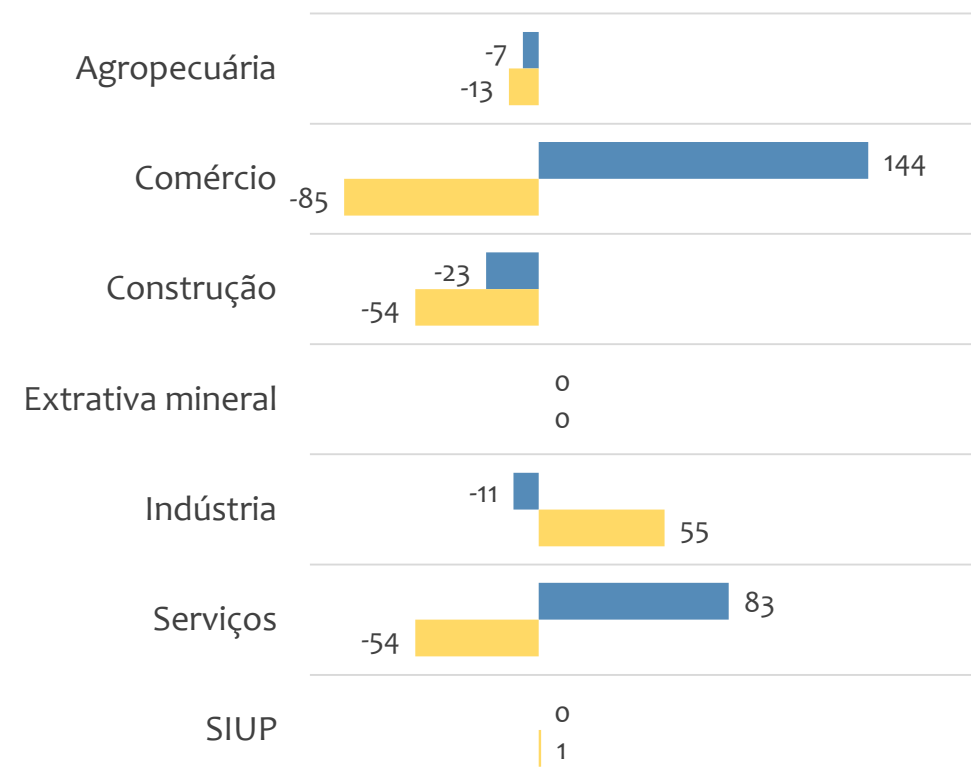
Janeiro
2024

Saldo de empregos formais, UR ILHÉUS por PORTE e SETOR

Resultado MENSAL | Jan/24



Resultado ACUMULADO | Jan a Jan/24



■ MGE

■ MPE



EMPREGO FORMAL POR PORTE | UR ILHÉUS

ADMISSÕES, DESLIGAMENTOS E SALDO MENSAL E ACUMULADO NO ANO POR ATIVIDADE

Admissões, desligamentos e saldo de empregos, UR ILHÉUS, Ranking de SALDO MENSAL MPE por ATIVIDADE

Atividade	RESULTADO MENSAL MPE			RESULTADO ANUAL Jan a Jan/24 MPE		
	Admissões	Demissões	Saldo	Admissões	Demissões	Saldo
Estacionamento de Veículos	32	5	27	42	11	31
Clubes Sociais, Esportivos e Similares	22	2	20	23	4	19
Lanchonetes, Casas de Chá, de Sucos e Similares	54	37	17	90	88	2
Restaurantes e Similares	93	79	14	168	200	-32
Instalação e Manutenção Elétrica	15	3	12	22	10	12
VERIFICAR	0	0	0	0	0	0
Comércio a Varejo de Peças e Acessórios Novos para Veículos Automotores	18	7	11	31	15	16
VERIFICAR	0	0	0	0	0	0
Atividades de Condicionamento Físico	16	6	10	35	14	21



EMPREGO FORMAL POR PORTE | UR ILHÉUS

ADMISSÕES, DESLIGAMENTOS E SALDO MENSAL E ACUMULADO NO ANO POR ATIVIDADE

Janeiro
2024

Admissões, desligamentos e saldo de empregos, UR ILHÉUS, Ranking de SALDO ANUAL MPE por ATIVIDADE

Atividade	RESULTADO MENSAL MPE			RESULTADO ANUAL Jan a Jan/24 MPE		
	Admissões	Demissões	Saldo	Admissões	Demissões	Saldo
Comércio Atacadista de Mercadorias em Geral, com Predominância de Produtos Alimentícios	10	6	4	234	19	215
Ensino Fundamental	22	14	8	78	31	47
Obras de Urbanização - Ruas, Praças e Calçadas	14	5	9	54	10	44
Estacionamento de Veículos	32	5	27	42	11	31
Atividades de Condicionamento Físico	16	6	10	35	14	21
Outras Atividades de Serviços Prestados Principalmente às Empresas não Especificadas Anteriormente	14	15	-1	42	22	20
Clubes Sociais, Esportivos e Similares	22	2	20	23	4	19
Comércio a Varejo de Peças e Acessórios Novos para Veículos Automotores	18	7	11	31	15	16
Instalação e Manutenção Elétrica	15	3	12	22	10	12



Ranking de SALDO MENSAL MPE por SETOR e ATIVIDADE, UR ILHÉUS

AGROPECUÁRIA	Saldo Mensal MPE
Atividades Paisagísticas	9
Horticultura, Exceto Morango	2
Cultivo de Frutas de Lavoura Permanente não Especificadas Anteriormente	1
Atividades de Apoio à Agricultura não Especificadas Anteriormente	1
Cultivo de Coco-Da-Baía	0
Criação de Bovinos para Leite	0
Cultivo de Flores e Plantas Ornamentais	0
Serviço de Pulverização e Controle de Pragas Agrícolas	0
Atividades de Pós-Colheita	0

EXTRATIVA MINERAL	Saldo Mensal MPE
Atividades de Apoio à Extração de Minerais Não-Metálicos	0
Extração de Areia, Cascalho ou Pedregulho e Beneficiamento Associado	0
Extração de Argila e Beneficiamento Associado	-1
Extração e Britamento de Pedras e Outros Materiais para Construção e Beneficiamento Associado	-1
VERIFICAR	0
VERIFICAR	0
VERIFICAR	0
VERIFICAR	0
VERIFICAR	0



Ranking de SALDO MENSAL MPE por SETOR e ATIVIDADE, UR ILHÉUS

COMÉRCIO	Saldo Mensal MPE
Comércio Varejista de Artigos de Papelaria	12
Comércio a Varejo de Peças e Acessórios Novos para Veículos Automotores	11
Comércio Varejista de Materiais de Construção em Geral	11
Comércio varejista de mercadorias em geral, com Predominância de Produtos Alimentícios - Minimercados, mercearias e armazéns	9
Comércio Varejista de Mercadorias em Geral, com Predominância de Produtos Alimentícios - Supermercados	8
Comercio Varejista de Artigos de Cama, Mesa e Banho	8
Comércio Varejista de Vidros	8
Comércio Atacadista de Produtos Alimentícios em Geral	8
Comércio Varejista de Gás Líquido de Petróleo (Glp)	5

SERVIÇOS	Saldo Mensal MPE
Estacionamento de Veículos	27
Clubes Sociais, Esportivos e Similares	20
Lanchonetes, Casas de Chá, de Sucos e Similares	17
Restaurantes e Similares	14
Atividades de Condicionamento Físico	10
Ensino Fundamental	8
Serviços de Comunicação Multimídia - Scm	8
Serviços de Lavagem, Lubrificação e Polimento de Veículos Automotores	6
Treinamento em Desenvolvimento Profissional e Gerencial	6



Ranking de SALDO MENSAL MPE por SETOR e ATIVIDADE, UR ILHÉUS

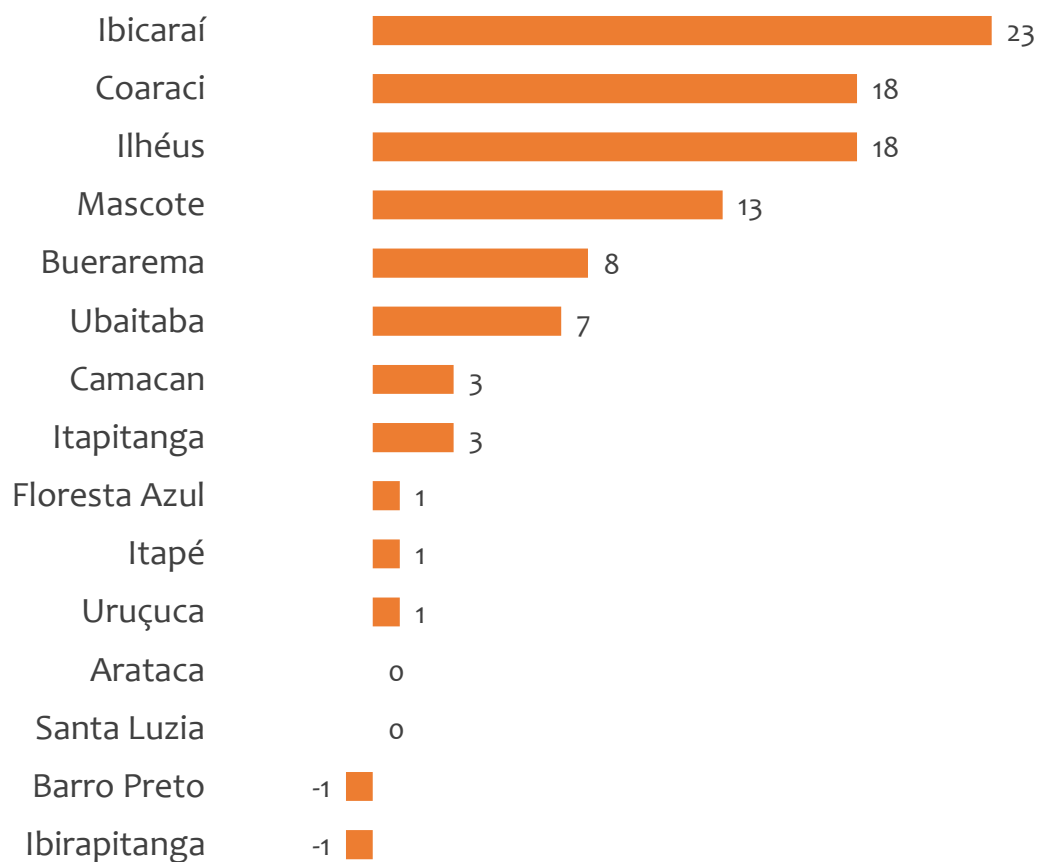
INDÚSTRIA	Saldo Mensal MPE
Fabricação de Artefatos de Cerâmica e Barro Cozido para Uso na Construção, Exceto Azulejos e Pisos	9
Manutenção e Reparação de Máquinas e Aparelhos de Refrigeração e Ventilação para Uso Industrial e Comercial	7
Manutenção e Reparação de Aparelhos e Instrumentos de Medida, Teste e Controle	7
Fabricação de Móveis com Predominância de Madeira	4
Impressão de Material para Uso Publicitário	3
Reforma de Pneumáticos Usados	3
Fabricação de Equipamentos de Informática	2
Fabricação de águas Envasadas	2
Fabricação de Produtos Derivados do Cacau e de Chocolates	2

CONSTRUÇÃO	Saldo Mensal MPE
Instalação e Manutenção Elétrica	12
Obras de Urbanização - Ruas, Praças e Calçadas	9
Obras de Terraplenagem	8
Instalações de Sistema de Prevenção Contra Incêndio	4
Outras Obras de Acabamento da Construção	3
Outras Obras de Engenharia Civil não Especificadas Anteriormente	2
Construção de Redes de Abastecimento de água, Coleta de Esgoto e Construções Correlatas, Exceto Obras de Irrigação	1
Construção de Rodovias e Ferrovias	1
Instalação, Manutenção e Reparação de Elevadores, Escadas e Esteiras Rolantes, Exceto de Fabricação Própria	1

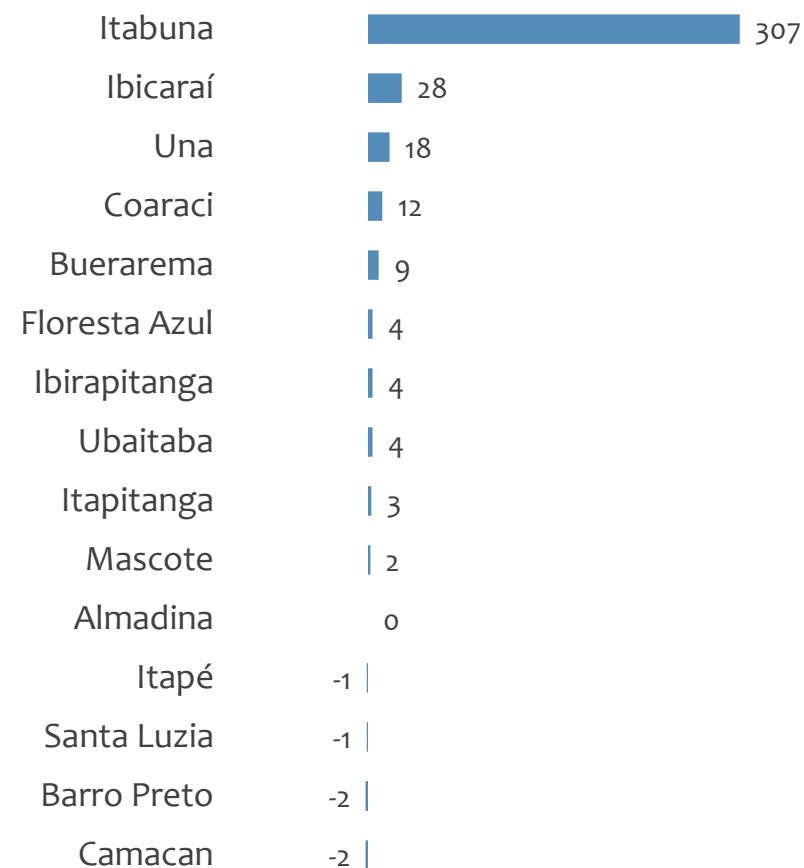


Saldo MPE de empregos formais, UR ILHÉUS, Ranking de SALDO MPE por MUNICÍPIO

Resultado MENSAL | Jan/24



Resultado ACUMULADO | Jan a Jan/24



UNIDADE REGIONAL JACOBINA

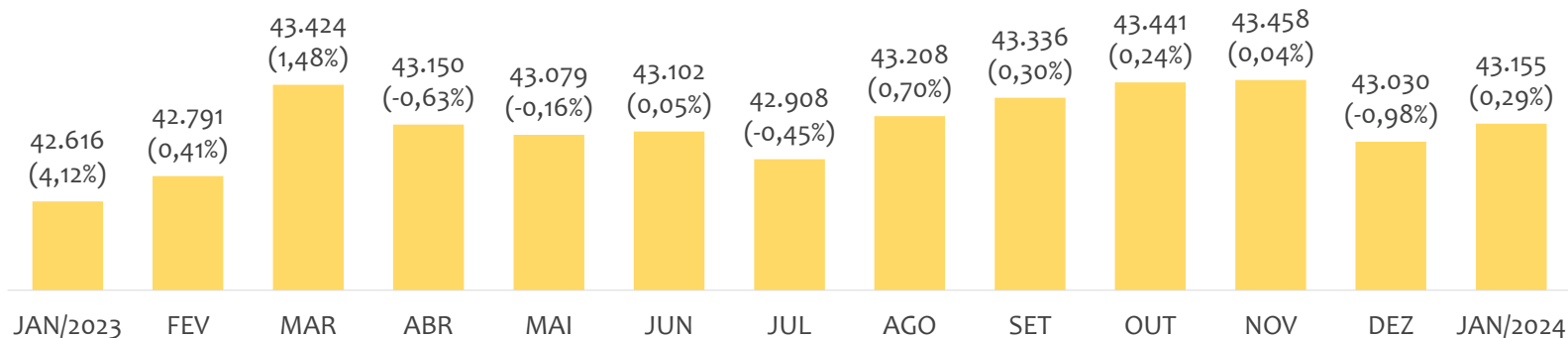
ESTATÍSTICAS MENSAS DO EMPREGO FORMAL

EMPREGO FORMAL | UR JACOBINA

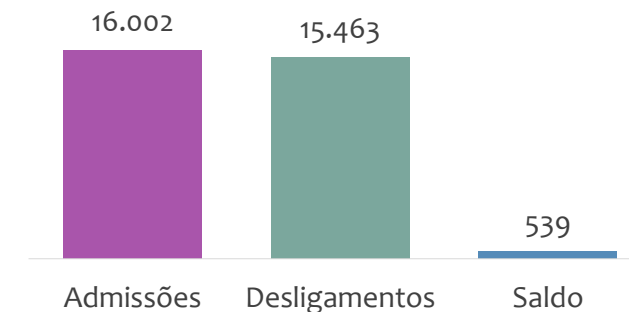
Janeiro
2024

ESTOQUE MENSAL, ADMISSÕES, DESLIGAMENTOS E SALDOS MENSUAIS E ACUMULADO

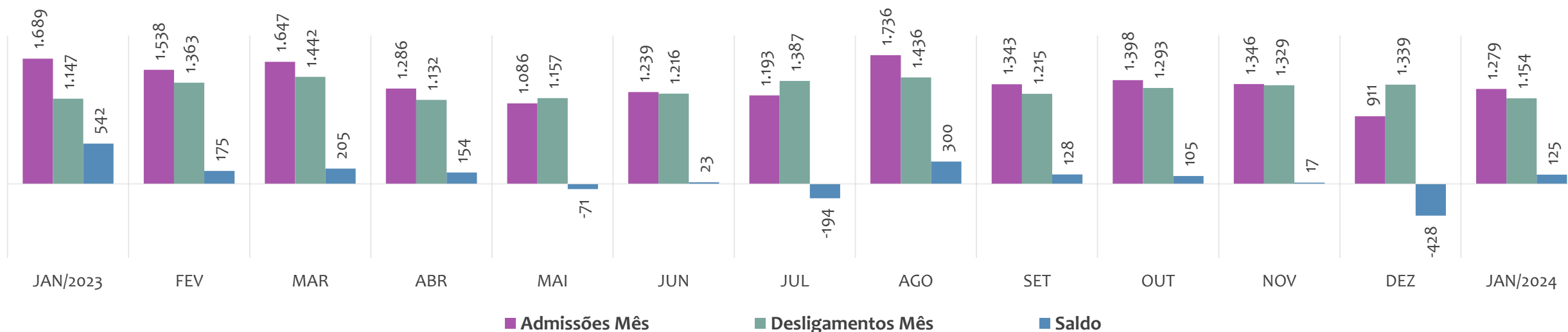
Estoque de empregos e variação relativa em relação ao mês anterior, ÚLTIMOS 13 MESES



Admissões, desligamentos e saldo de empregos formais, ACUMULADO 2024



Admissões, desligamentos e saldo de empregos formais, ÚLTIMOS 13 MESES



EMPREGO FORMAL | UNIDADE REGIONAL JACOBINA

ESTOQUE ATUAL, ADMISSÕES, DESLIGAMENTOS E SALDO ACUMULADOS NO ANO POR MUNICÍPIO

Janeiro
2024

ESTOQUE

RANKING 10 PRIMEIROS	
MUNICÍPIO	ESTOQUE
1º Jacobina	10.061
2º Senhor do Bonfim	7.035
3º Capim Grosso	4.513
4º Jaguarari	3.809
5º Campo Formoso	3.428
6º Riachao do Jacuipe	2.147
7º Miguel Calmon	1.855
8º Andorinha	1.662
9º Ourolandia	964
10º Baixa Grande	617

RANKING 10 ÚLTIMOS	
MUNICÍPIO	ESTOQUE
23º Quixabeira	290
24º Antonio Goncalves	275
25º Mirangaba	266
26º Tapiramuta	260
27º Capela do Alto Alegre	241
28º Varzea da Roca	202
29º Saude	137
30º Caem	109
31º Caldeirao Grande	71
32º Gaviao	53

ADMISSÕES

RANKING 10 PRIMEIROS	
MUNICÍPIO	ADMISSÕES
1º Jacobina	3.682
2º Senhor do Bonfim	2.577
3º Capim Grosso	2.191
4º Campo Formoso	1.324
5º Jaguarari	1.116
6º Umburanas	797
7º Riachao do Jacuipe	627
8º Andorinha	389
9º Ourolandia	375
10º Sao Jose do Jacuipe	350

RANKING 10 ÚLTIMOS	
MUNICÍPIO	ADMISSÕES
23º Serrolandia	102
24º Mirangaba	95
25º Mairi	85
26º Mundo Novo	75
27º Varzea da Roca	70
28º Capela do Alto Alegre	63
29º Quixabeira	56
30º Saude	36
31º Caldeirao Grande	17
32º Gaviao	12

DESLIGAMENTOS

RANKING 10 PRIMEIROS	
MUNICÍPIO	DESLIGAMENTOS
1º Jacobina	3.787
2º Senhor do Bonfim	2.594
3º Campo Formoso	1.565
4º Jaguarari	1.549
5º Capim Grosso	1.510
6º Riachao do Jacuipe	818
7º Umburanas	521
8º Ourolandia	402
9º Andorinha	261
10º Miguel Calmon	256

RANKING 10 ÚLTIMOS	
MUNICÍPIO	DESLIGAMENTOS
23º Caem	82
24º Piritiba	82
25º Serrolandia	82
26º Tapiramuta	76
27º Quixabeira	74
28º Capela do Alto Alegre	67
29º Mirangaba	45
30º Saude	29
31º Gaviao	15
32º Caldeirao Grande	9

SALDO DE EMPREGOS

RANKING 10 PRIMEIROS	
MUNICÍPIO	SALDO
1º Capim Grosso	681
2º Umburanas	276
3º Sao Jose do Jacuipe	156
4º Andorinha	128
5º Baixa Grande	114
6º Varzea do Poco	69
7º Mirangaba	50
8º Caem	39
9º Tapiramuta	37
10º Miguel Calmon	32

RANKING 10 ÚLTIMOS	
MUNICÍPIO	SALDO
23º Antonio Goncalves	-15
24º Senhor do Bonfim	-17
25º Varzea da Roca	-17
26º Quixabeira	-18
27º Ourolandia	-27
28º Ponto Novo	-86
29º Jacobina	-105
30º Riachao do Jacuipe	-191
31º Campo Formoso	-241
32º Jaguarari	-433



EMPREGO FORMAL POR PORTE | UR JACOBINA

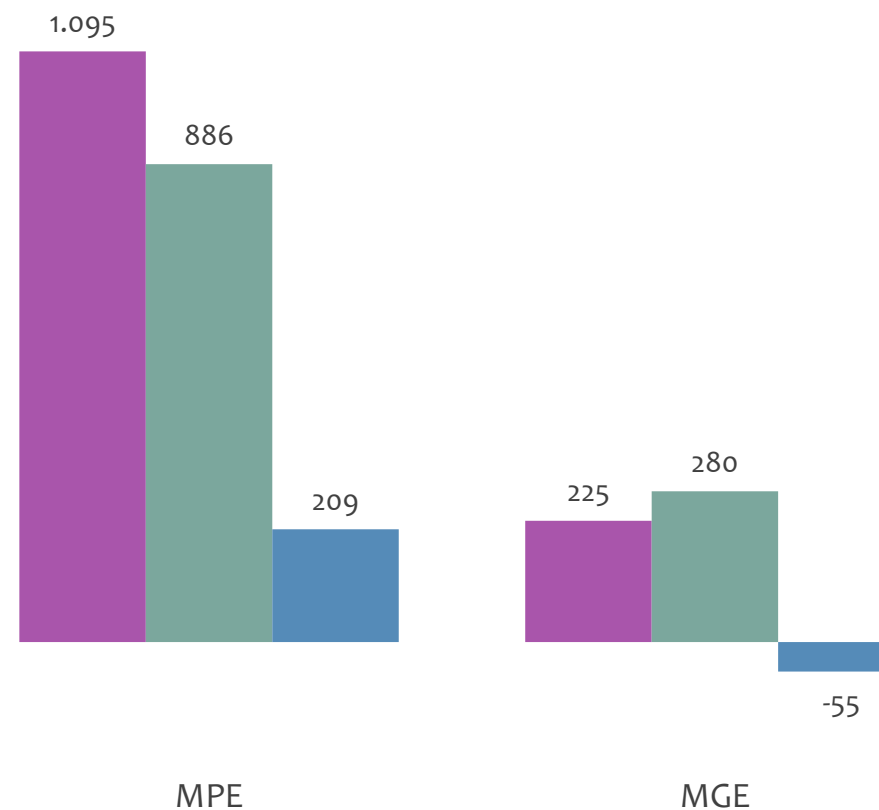
ADMISSÕES, DESLIGAMENTOS E SALDO MENSAL E ACUMULADO NO ANO POR PORTE

Admissões, desligamentos e saldo de empregos formais, UR JACOBINA por PORTE

Resultado MENSAL | Jan/24



Resultado ACUMULADO | Jan a Jan/24

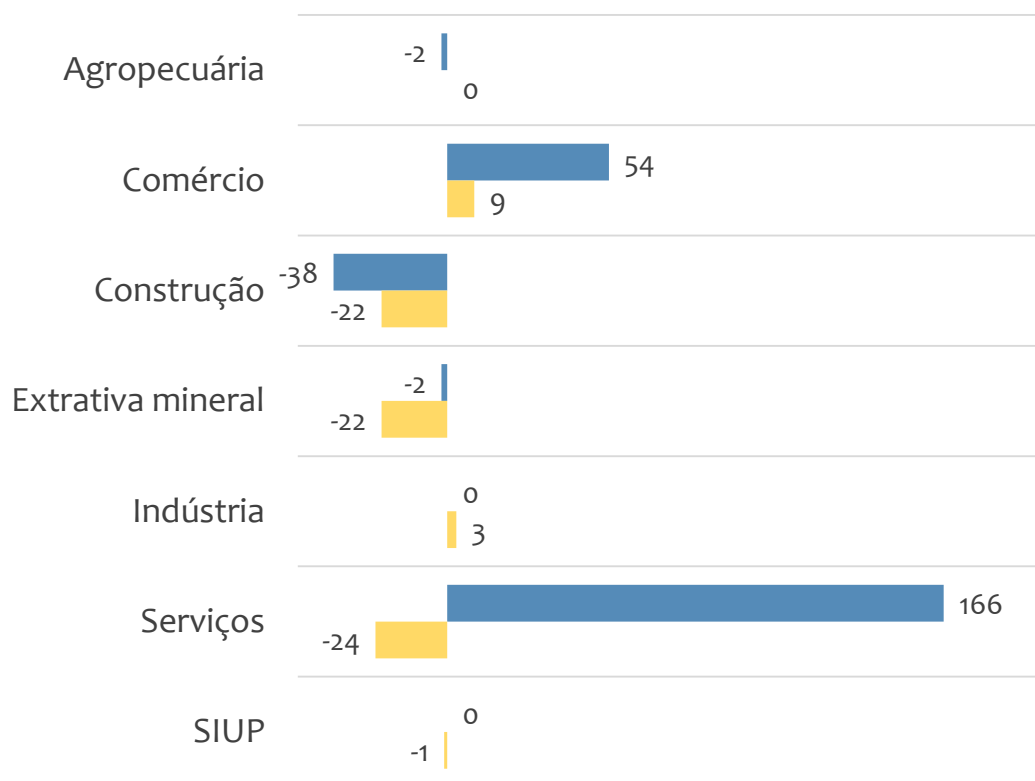


■ Admissões ■ Desligamentos ■ Saldo

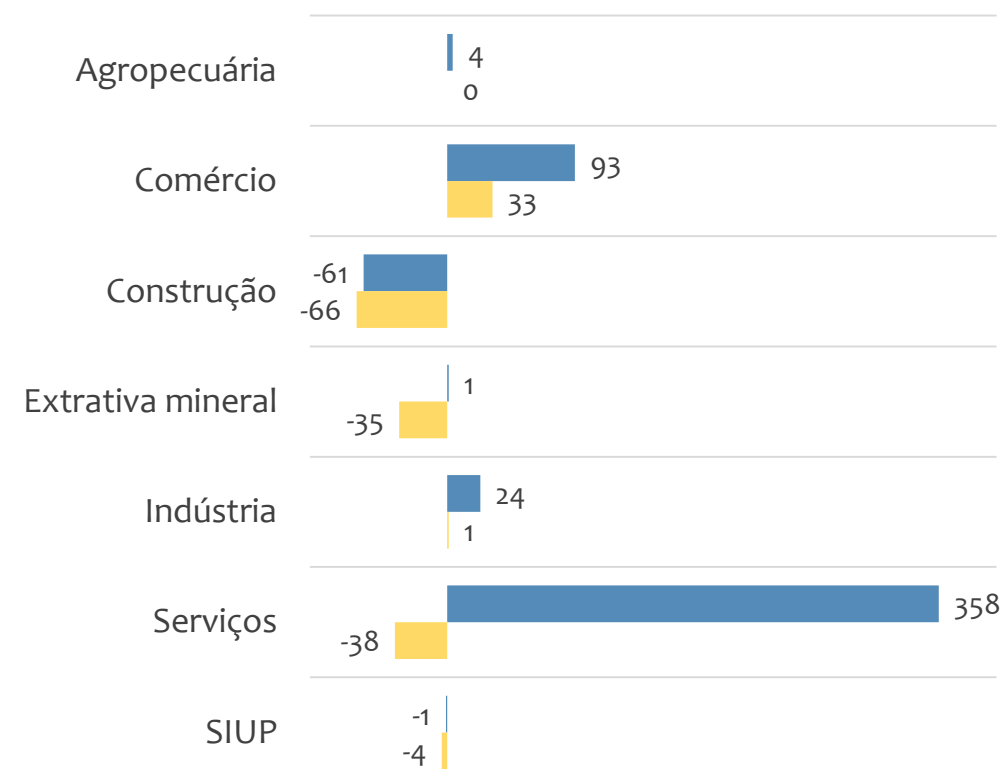


Saldo de empregos formais, UR JACOBINA por PORTE e SETOR

Resultado MENSAL | Jan/24



Resultado ACUMULADO | Jan a Jan/24



■ MGE

■ MPE



EMPREGO FORMAL POR PORTE | UR JACOBINA

ADMISSÕES, DESLIGAMENTOS E SALDO MENSAL E ACUMULADO NO ANO POR ATIVIDADE

Admissões, desligamentos e saldo de empregos, UR JACOBINA, Ranking de SALDO MENSAL MPE por ATIVIDADE

Atividade	RESULTADO MENSAL MPE			RESULTADO ANUAL Jan a Jan/24 MPE		
	Admissões	Demissões	Saldo	Admissões	Demissões	Saldo
Atividade Médica Ambulatorial com Recursos para Realização de Procedimentos Cirúrgicos	102	1	101	114	1	113
Comércio Varejista de Materiais de Construção em Geral	39	18	21	63	41	22
Ensino Médio	19	1	18	20	1	19
Provedores de Acesso às Redes de Comunicações	17	2	15	22	9	13
Restaurantes e Similares	26	12	14	48	25	23
VERIFICAR	0	0	0	0	0	0
Tecelagem de Fios de Fibras Têxteis Naturais, Exceto Algodão	15	2	13	21	6	15
Transporte Rodoviário de Carga, Exceto Produtos Perigosos e Mudanças, Municipal	14	2	12	18	8	10
Padaria e Confeitaria com Predominância de Revenda	14	3	11	15	5	10



EMPREGO FORMAL POR PORTE | UR JACOBINA

ADMISSÕES, DESLIGAMENTOS E SALDO MENSAL E ACUMULADO NO ANO POR ATIVIDADE

Admissões, desligamentos e saldo de empregos, UR JACOBINA, Ranking de SALDO ANUAL MPE por ATIVIDADE

Atividade	RESULTADO MENSAL MPE			RESULTADO ANUAL Jan a Jan/24 MPE		
	Admissões	Demissões	Saldo	Admissões	Demissões	Saldo
Atividades de Atendimento Hospitalar, Exceto Pronto-Socorro e Unidades para Atendimento a Urgências	6	11	-5	135	19	116
Atividade Médica Ambulatorial com Recursos para Realização de Procedimentos Cirúrgicos	102	1	101	114	1	113
Obras de Terraplenagem	11	5	6	49	18	31
Comércio Varejista de Mercadorias em Geral, com Predominância de Produtos Alimentícios - Minimercados, Mercarias e Armazéns	39	31	8	87	59	28
Restaurantes e Similares	26	12	14	48	25	23
Comércio Varejista de Materiais de Construção em Geral	39	18	21	63	41	22
Ensino Médio	19	1	18	20	1	19
Tecelagem de Fios de Fibras Têxteis Naturais, Exceto Algodão	15	2	13	21	6	15
VERIFICAR	0	0	0	0	0	0



Ranking de SALDO MENSAL MPE por SETOR e ATIVIDADE, UR JACOBINA

AGROPECUÁRIA	Saldo Mensal MPE
Cultivo de Frutas de Lavoura Permanente não Especificadas Anteriormente	3
Criação de Bovinos, Exceto para Corte e Leite	1
Cultivo de Banana	1
Conservação de Florestas Nativas	1
Criação de Caprinos	0
Atividades de Apoio à Agricultura não Especificadas Anteriormente	0
Cultivo de Uva	0
Criação de Animais de Estimação	-1
Atividades de Apoio à Produção Florestal	-1

EXTRATIVA MINERAL	Saldo Mensal MPE
Extração de Granito e Beneficiamento Associado	2
Extração de Outros Minerais Não-Metálicos não Especificados Anteriormente	1
Extração de Quartzo	0
Beneficiamento de Minérios de Cobre, Chumbo, Zinco e Outros Minerais Metálicos Não-Ferrosos não Especificados Anteriormente	0
Beneficiamento de Minério de Metais Preciosos	0
Extração de Minério de Manganês	0
Extração de Mármore e Beneficiamento Associado	-1
Extração e Britamento de Pedras e Outros Materiais para Construção e Beneficiamento Associado	-1
Extração de Minérios de Cobre, Chumbo, Zinco e Outros Minerais Metálicos Não-Ferrosos não Especificados Anteriormente	-1



Ranking de SALDO MENSAL MPE por SETOR e ATIVIDADE, UR JACOBINA

COMÉRCIO	Saldo Mensal MPE
Comércio Varejista de Materiais de Construção em Geral	21
Comércio Varejista de Artigos de Papelaria	14
Padaria e Confeitaria com Predominância de Revenda	11
Comércio varejista de mercadorias em geral, com Predominância de Produtos Alimentícios - Minimercados, mercearias e armazéns	8
Distribuição de água por Caminhões	7
Comércio Varejista de Combustíveis para Veículos Automotores	6
Comércio a Varejo de Peças e Acessórios Novos para Veículos Automotores	6
Comércio Varejista de Mercadorias em Geral, com Predominância de Produtos Alimentícios - Hipermercados	6
Comércio Varejista de Ferragens e Ferramentas	4

SERVIÇOS	Saldo Mensal MPE
Atividade Médica Ambulatorial com Recursos para Realização de Procedimentos Cirúrgicos	101
Ensino Médio	18
Provedores de Acesso às Redes de Comunicações	15
Restaurantes e Similares	14
Transporte Rodoviário de Carga, Exceto Produtos Perigosos e Mudanças, Municipal	12
Lanchonetes, Casas de Chá, de Sucos e Similares	9
Gestão de Ativos Intangíveis Não-Financeiros	8
Serviços de Engenharia	6
Laboratórios Clínicos	6



Ranking de SALDO MENSAL MPE por SETOR e ATIVIDADE, UR JACOBINA

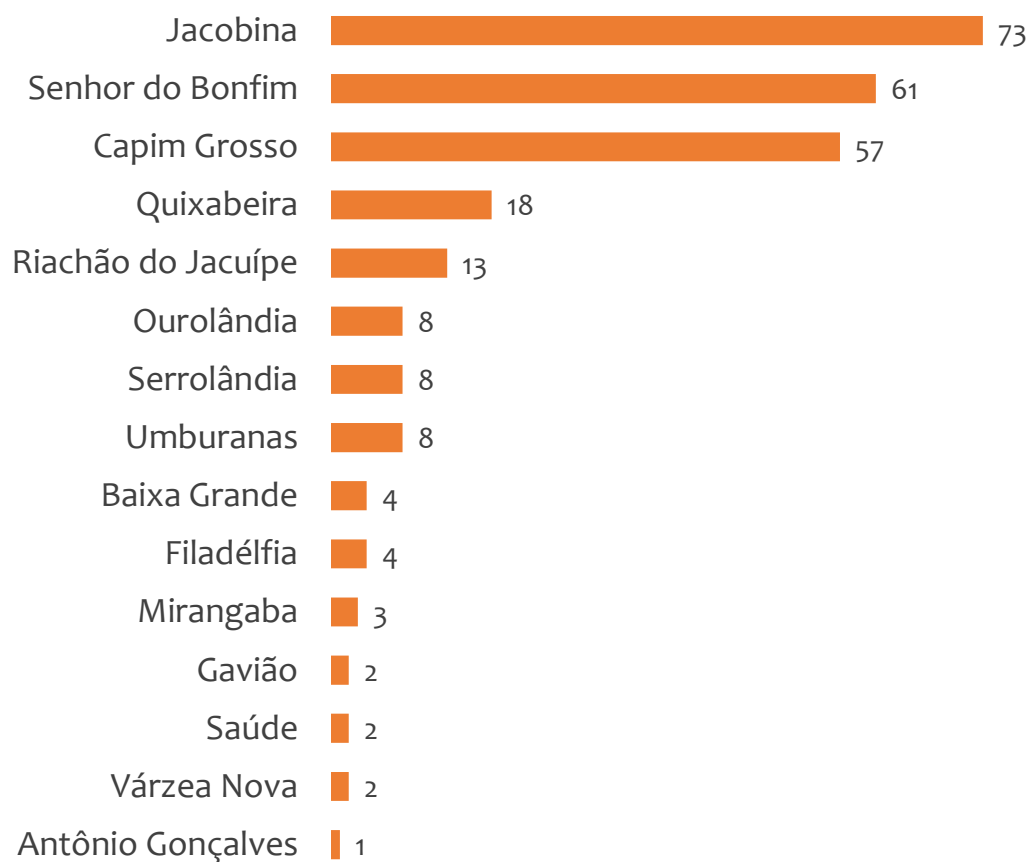
INDÚSTRIA	Saldo Mensal MPE
Tecelagem de Fios de Fibras Têxteis Naturais, Exceto Algodão	13
Fabricação de Outras Máquinas e Equipamentos para Uso na Extração Mineral, Peças e Acessórios, Exceto na Extração de Petróleo	8
Fabricação de Máquinas-Ferramenta, Peças e Acessórios	8
Fabricação de Produtos de Padaria e Confeitaria com Predominância de Produção Própria	6
Fabricação de Estruturas Pré-Moldadas de Concreto Armado, em Série e Sob Encomenda	5
Serviços de Usinagem, Tornearia e Solda	3
Impressão de Material para Uso Publicitário	2
Fabricação de Cosméticos, Produtos de Perfumaria e de Higiene Pessoal	2
Fabricação de Embalagens de Material Plástico	2

CONSTRUÇÃO	Saldo Mensal MPE
Instalação e Manutenção Elétrica	11
Obras de Terraplenagem	6
Construção de Rodovias e Ferrovias	5
Instalação e Manutenção de Sistemas Centrais de Ar Condicionado, de Ventilação e Refrigeração	3
Obras de Acabamento em Gesso e Estuque	3
Obras de Alvenaria	2
Outras Obras de Acabamento da Construção	0
Construção de Estações e Redes de Distribuição de Energia Elétrica	0
Perfuração e Construção de Poços de água	0

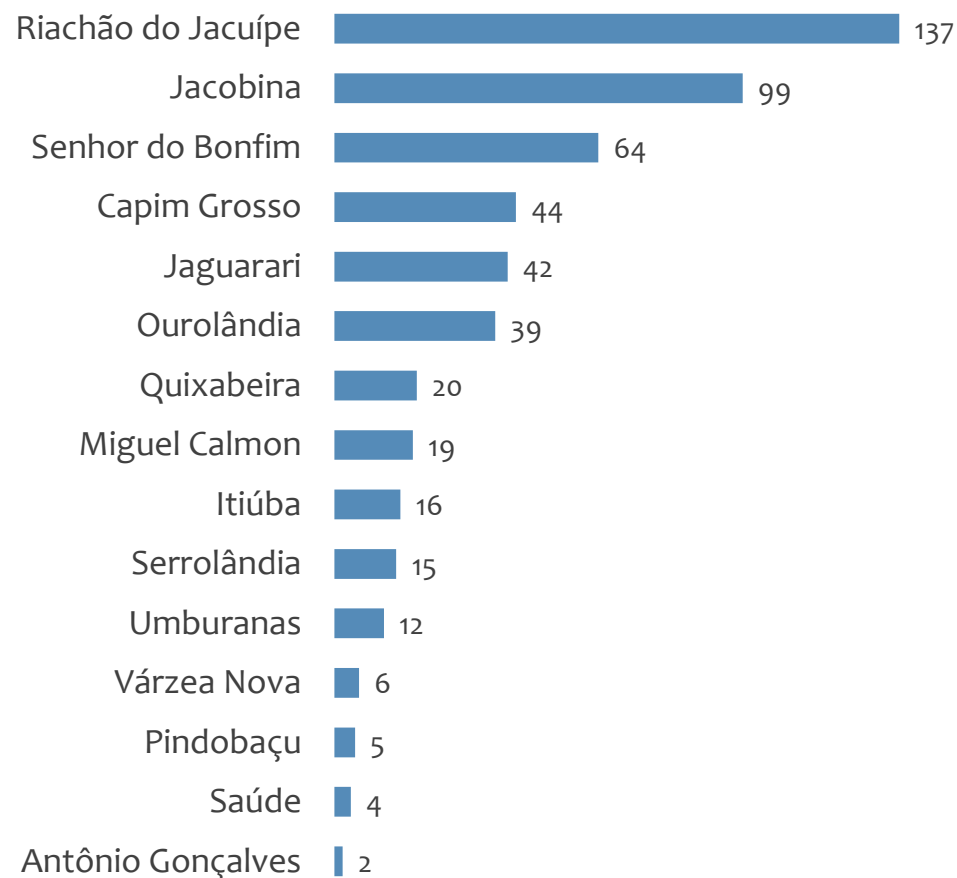


Saldo MPE de empregos formais, UR JACOBINA, Ranking de SALDO MPE por MUNICÍPIO

Resultado MENSAL | Jan/24



Resultado ACUMULADO | Jan a Jan/24



UNIDADE REGIONAL JUAZEIRO

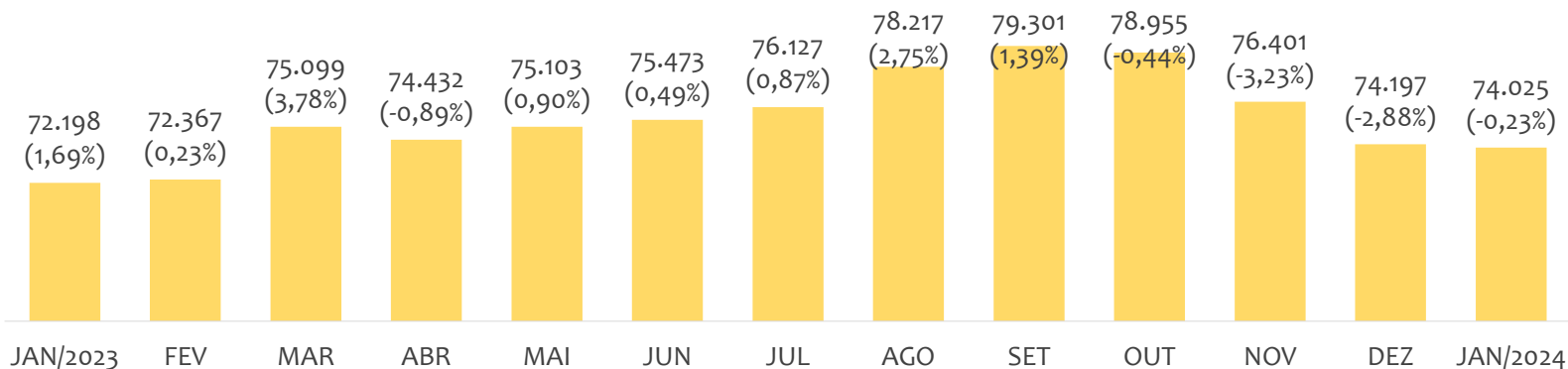
ESTATÍSTICAS MENSAS DO EMPREGO FORMAL

EMPREGO FORMAL | UR JUAZEIRO

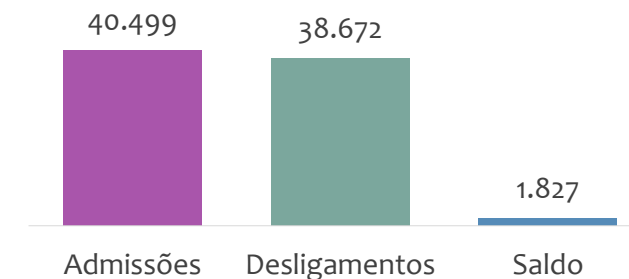
Janeiro
2024

ESTOQUE MENSAL, ADMISSÕES, DESLIGAMENTOS E SALDOS MENSUAIS E ACUMULADO

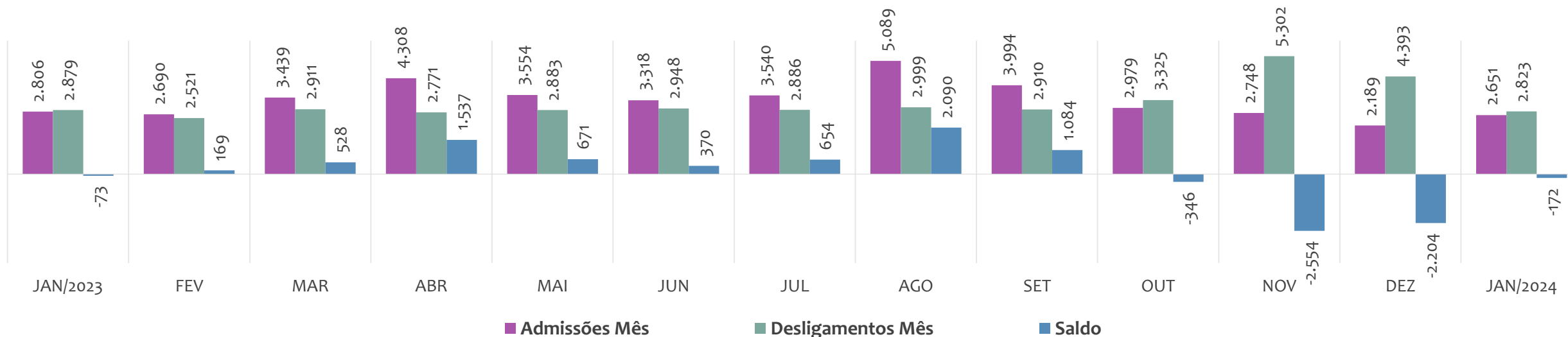
Estoque de empregos e variação relativa em relação ao mês anterior, ÚLTIMOS 13 MESES



Admissões, desligamentos e saldo de empregos formais, ACUMULADO 2024



Admissões, desligamentos e saldo de empregos formais, ÚLTIMOS 13 MESES



EMPREGO FORMAL | UNIDADE REGIONAL JUAZEIRO

Janeiro
2024

ESTOQUE ATUAL, ADMISSÕES, DESLIGAMENTOS E SALDO ACUMULADOS NO ANO POR MUNICÍPIO

ESTOQUE

RANKING 10 PRIMEIROS	
MUNICÍPIO	ESTOQUE
1º Juazeiro	40.145
2º Paulo Afonso	15.260
3º Casa Nova	9.161
4º Remanso	1.521
5º Sobradinho	1.500
6º Sento Se	1.458
7º Curaca	1.410
8º Campo Alegre de Lou	713
9º Abare	593
10º Uaua	528

RANKING 10 ÚLTIMOS	
MUNICÍPIO	ESTOQUE
7º Curaca	1.410
8º Campo Alegre de Lou	713
9º Abare	593
10º Uaua	528
11º Gloria	486
12º Pilao Arcado	363
13º Canudos	352
14º Rodelas	207
15º Chorrocho	168
16º Macurure	160

ADMISSÕES

RANKING 10 PRIMEIROS	
MUNICÍPIO	ADMISSÕES
1º Juazeiro	22.409
2º Casa Nova	9.322
3º Paulo Afonso	4.999
4º Sento Se	864
5º Sobradinho	813
6º Remanso	395
7º Curaca	385
8º Campo Alegre de Lou	251
9º Abare	217
10º Gloria	210

RANKING 10 ÚLTIMOS	
MUNICÍPIO	ADMISSÕES
7º Curaca	385
8º Campo Alegre de Lou	251
9º Abare	217
10º Gloria	210
11º Uaua	203
12º Rodelas	132
13º Canudos	129
14º Pilao Arcado	121
15º Macurure	27
16º Chorrocho	22

DESLIGAMENTOS

RANKING 10 PRIMEIROS	
MUNICÍPIO	DESLIGAMENTOS
1º Juazeiro	21.834
2º Casa Nova	8.982
3º Paulo Afonso	4.200
4º Sobradinho	901
5º Sento Se	739
6º Curaca	376
7º Remanso	371
8º Abare	284
9º Gloria	216
10º Campo Alegre de Lou	203

RANKING 10 ÚLTIMOS	
MUNICÍPIO	DESLIGAMENTOS
7º Remanso	371
8º Abare	284
9º Gloria	216
10º Campo Alegre de Lou	203
11º Uaua	184
12º Rodelas	125
13º Canudos	106
14º Pilao Arcado	106
15º Chorrocho	39
16º Macurure	6

SALDO DE EMPREGOS

RANKING 10 PRIMEIROS	
MUNICÍPIO	SALDO
1º Paulo Afonso	799
2º Juazeiro	575
3º Casa Nova	340
4º Sento Se	125
5º Campo Alegre de Lou	48
6º Remanso	24
7º Canudos	23
8º Macurure	21
9º Uaua	19
10º Pilao Arcado	15

RANKING 10 ÚLTIMOS	
MUNICÍPIO	SALDO
7º Canudos	23
8º Macurure	21
9º Uaua	19
10º Pilao Arcado	15
11º Curaca	9
12º Rodelas	7
13º Gloria	-6
14º Chorrocho	-17
15º Abare	-67
16º Sobradinho	-88

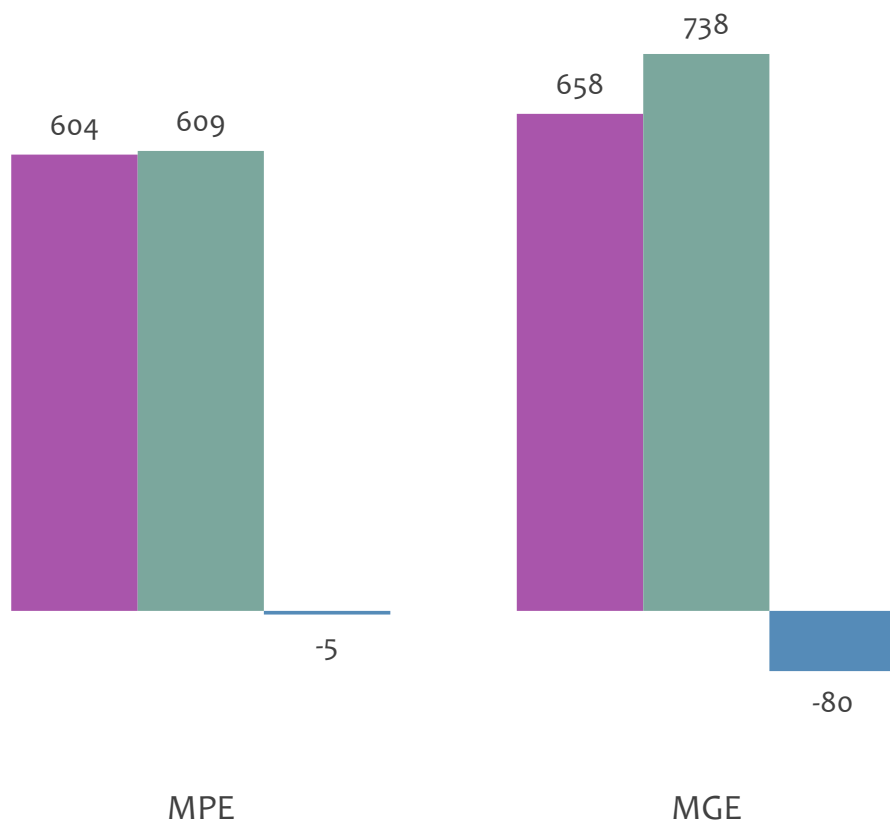


EMPREGO FORMAL POR PORTE | UR JUAZEIRO

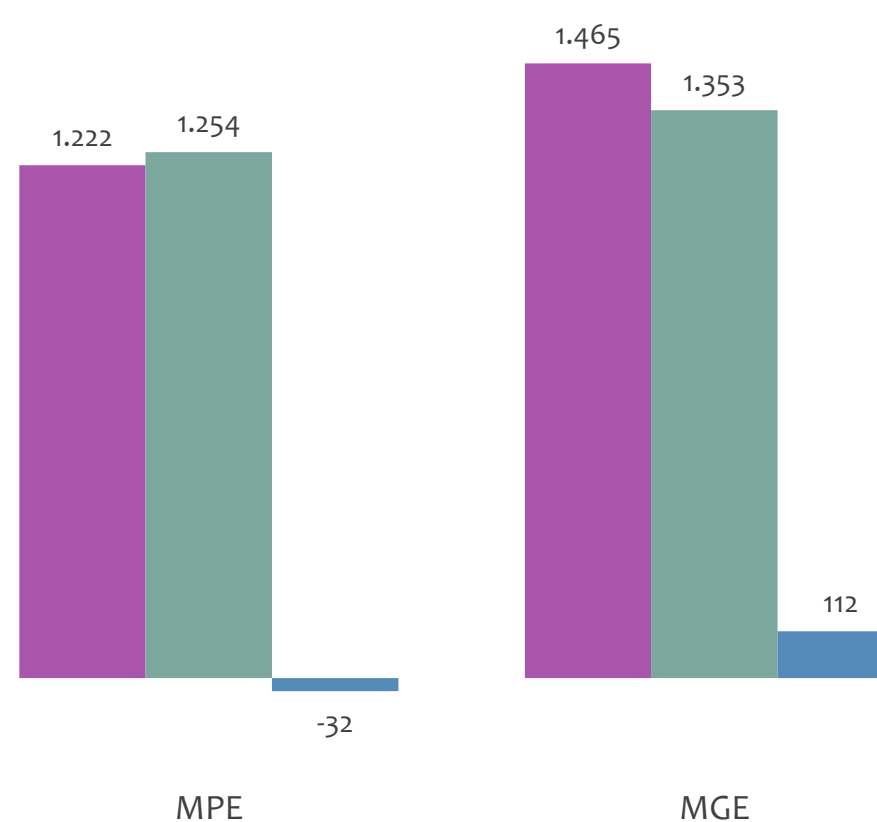
ADMISSÕES, DESLIGAMENTOS E SALDO MENSAL E ACUMULADO NO ANO POR PORTE

Admissões, desligamentos e saldo de empregos formais, UR JUAZEIRO por PORTE

Resultado MENSAL | Jan/24



Resultado ACUMULADO | Jan a Jan/24



■ Admissões ■ Desligamentos ■ Saldo

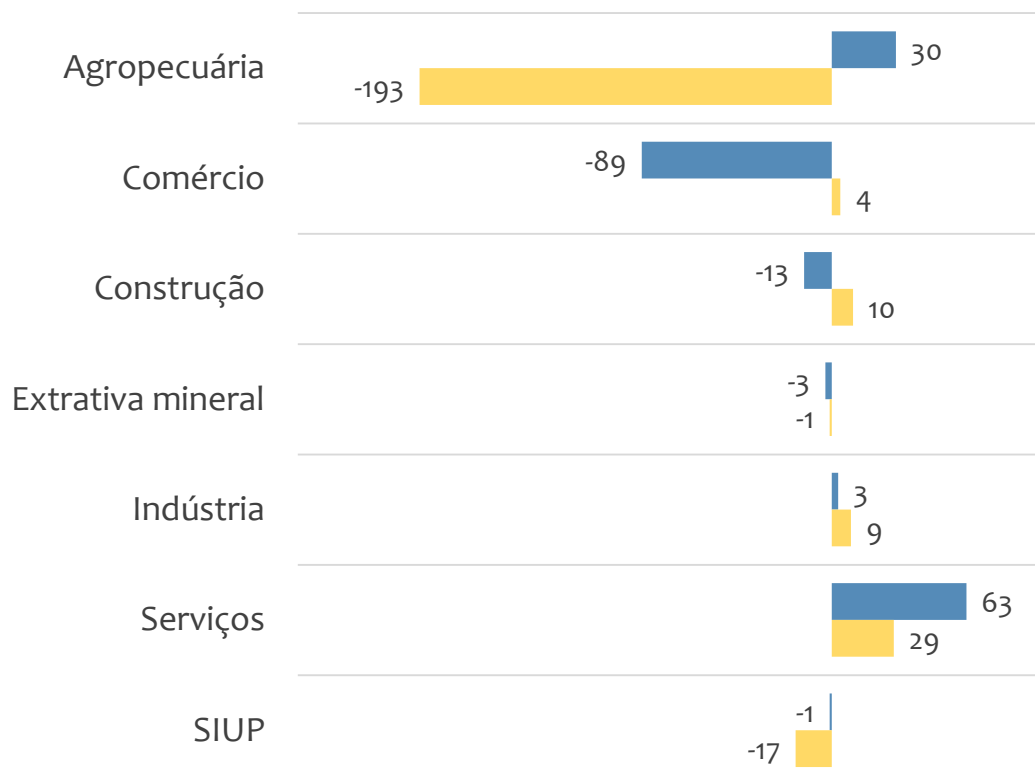


EMPREGO FORMAL POR PORTE | UR JUAZEIRO

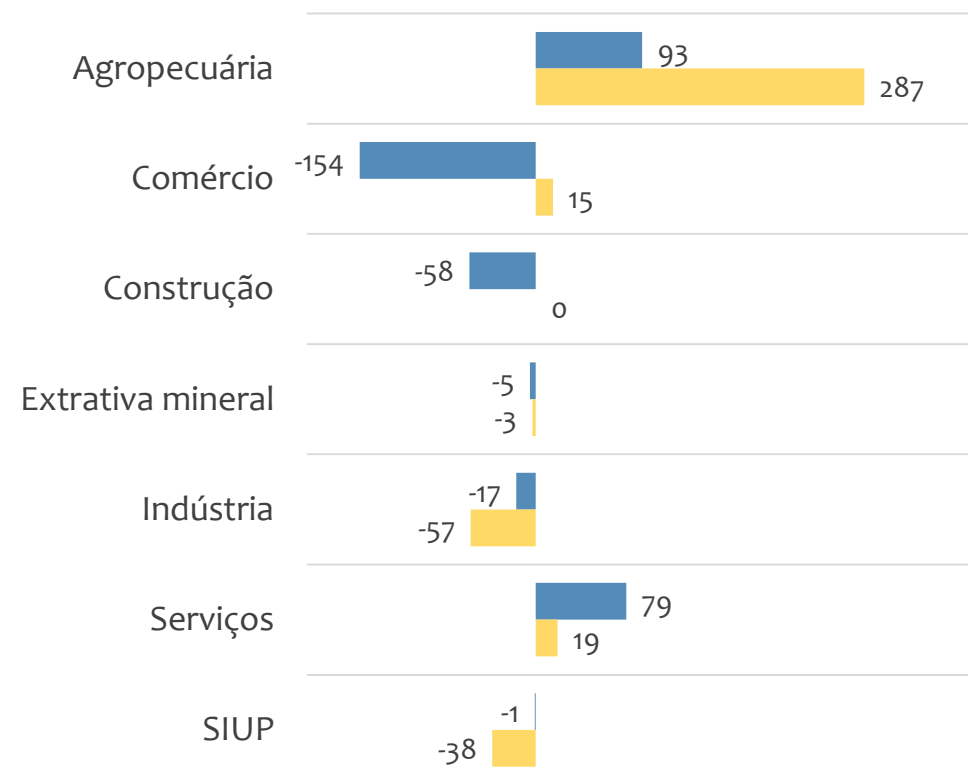
SALDO MENSAL E ACUMULADO NO ANO POR PORTE E SETOR

Saldo de empregos formais, UR JUAZEIRO por PORTE e SETOR

Resultado MENSAL | Jan/24



Resultado ACUMULADO | Jan a Jan/24



■ MGE

■ MPE



EMPREGO FORMAL POR PORTE | UR JUAZEIRO

ADMISSÕES, DESLIGAMENTOS E SALDO MENSAL E ACUMULADO NO ANO POR ATIVIDADE

Admissões, desligamentos e saldo de empregos, UR JUAZEIRO, Ranking de SALDO MENSAL MPE por ATIVIDADE

Atividade	RESULTADO MENSAL MPE			RESULTADO ANUAL Jan a Jan/24 MPE		
	Admissões	Demissões	Saldo	Admissões	Demissões	Saldo
Construção de Estações e Redes de Distribuição de Energia Elétrica	60	1	59	63	8	55
Serviços de Engenharia	34	6	28	46	23	23
Clubes Sociais, Esportivos e Similares	27	1	26	28	3	25
Cultivo de Uva	24	2	22	32	5	27
Cultivo de Manga	35	17	18	116	48	68
Manutenção e Reparação de Tanques, Reservatórios Metálicos e Caldeiras, Exceto para Veículos	16	0	16	18	1	17
Serviços Especializados para Construção não Especificados Anteriormente	18	3	15	34	9	25
Promoção de Vendas	14	1	13	29	3	26
Outras Atividades de Serviços Prestados Principalmente às Empresas não Especificadas Anteriormente	19	7	12	21	13	8



EMPREGO FORMAL POR PORTE | UR JUAZEIRO

ADMISSÕES, DESLIGAMENTOS E SALDO MENSAL E ACUMULADO NO ANO POR ATIVIDADE

Admissões, desligamentos e saldo de empregos, UR JUAZEIRO, Ranking de SALDO ANUAL MPE por ATIVIDADE

Atividade	RESULTADO MENSAL MPE			RESULTADO ANUAL Jan a Jan/24 MPE		
	Admissões	Demissões	Saldo	Admissões	Demissões	Saldo
Cultivo de Manga	35	17	18	116	48	68
Construção de Estações e Redes de Distribuição de Energia Elétrica	60	1	59	63	8	55
Cultivo de Uva	24	2	22	32	5	27
Promoção de Vendas	14	1	13	29	3	26
Clubes Sociais, Esportivos e Similares	27	1	26	28	3	25
VERIFICAR	0	0	0	0	0	0
Serviços de Engenharia	34	6	28	46	23	23
Comércio Varejista de Combustíveis para Veículos Automotores	30	24	6	74	53	21
Manutenção e Reparação de Tanques, Reservatórios Metálicos e Caldeiras, Exceto para Veículos	16	0	16	18	1	17



Ranking de SALDO MENSAL MPE por SETOR e ATIVIDADE, UR JUAZEIRO

AGROPECUÁRIA	Saldo Mensal MPE
Cultivo de Uva	22
Cultivo de Manga	18
Cultivo de Frutas de Lavoura Permanente não Especificadas Anteriormente	2
Produção de Ovos	1
Aluguel de Máquinas e Equipamentos Agrícolas sem Operador	1
Criação de Eqüinos	1
Criação de Frangos para Corte	1
Cultivo de Coco-Da-Baía	1
Serviço de Poda de árvores para Lavouras	0

EXTRATIVA MINERAL	Saldo Mensal MPE
Extração de Outros Minerais Não-Metálicos não Especificados Anteriormente	3
Extração de Minério de Ferro	3
Extração de Mármore e Beneficiamento Associado	0
Extração de Minerais para Fabricação de Adubos, Fertilizantes e Outros Produtos Químicos	0
Extração de Minérios de Cobre, Chumbo, Zinco e Outros Minerais Metálicos Não-Ferrosos não Especificados Anteriormente	0
Extração de Quartzo	0
Extração de Minério de Níquel	-1
Extração e Britamento de Pedras e Outros Materiais para Construção e Beneficiamento Associado	-1
Extração de Granito e Beneficiamento Associado	-7



Ranking de SALDO MENSAL MPE por SETOR e ATIVIDADE, UR JUAZEIRO

COMÉRCIO	Saldo Mensal MPE
Comércio Varejista de Vidros	11
Comércio Varejista de Móveis	8
Comércio Varejista de Combustíveis para Veículos Automotores	6
Comércio varejista de Produtos Alimentícios em Geral ou Especializado em Produtos Alimentícios não Especificados Anteriormente	6
Comércio Atacadista de Defensivos Agrícolas, Adubos, Fertilizantes e Corretivos do Solo	5
Comércio Atacadista de Mercadorias em Geral, com Predominância de Produtos Alimentícios	5
Comércio Atacadista de Ferragens e Ferramentas	5
Comércio Atacadista de Produtos Alimentícios em Geral	4
Comércio Varejista de Tintas e Materiais para Pintura	4

SERVIÇOS	Saldo Mensal MPE
Serviços de Engenharia	28
Clubes Sociais, Esportivos e Similares	26
Promoção de Vendas	13
Outras Atividades de Serviços Prestados Principalmente às Empresas não Especificadas Anteriormente	12
Seleção e Agenciamento de Mão-De-Obra	9
Restaurantes e Similares	9
Educação Profissional de Nível Técnico	7
Serviços Combinados de Escritório e Apoio Administrativo	6
Treinamento em Desenvolvimento Profissional e Gerencial	6



Ranking de SALDO MENSAL MPE por SETOR e ATIVIDADE, UR JUAZEIRO

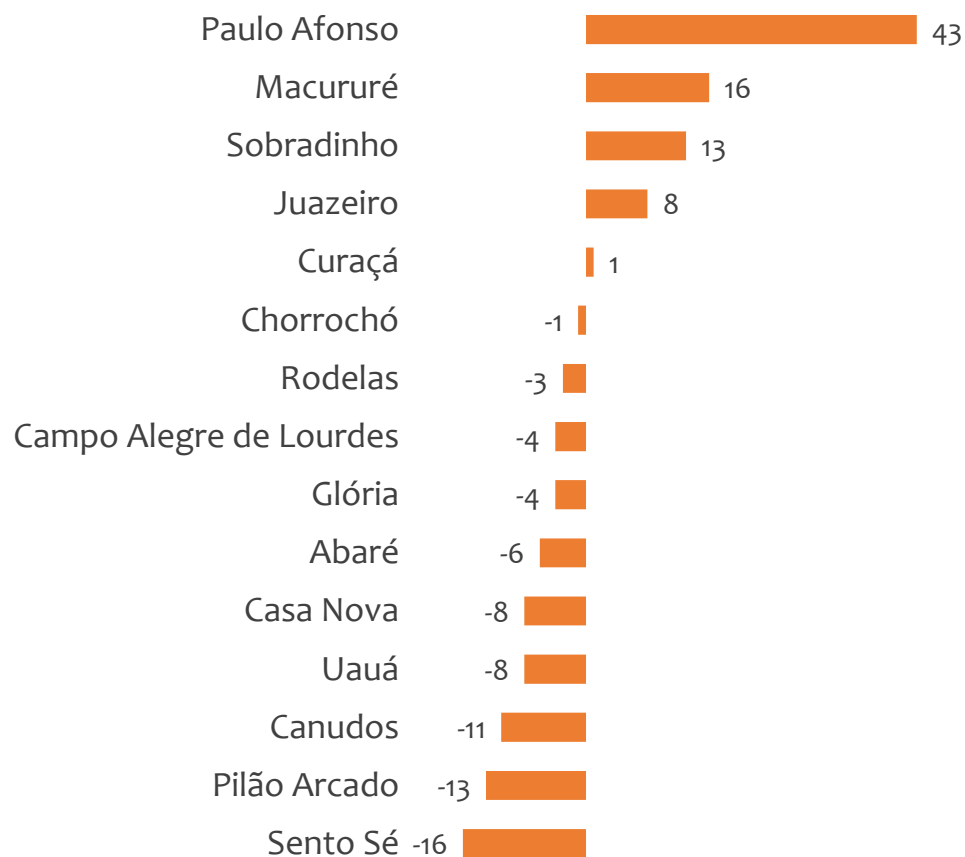
INDÚSTRIA	Saldo Mensal MPE
Manutenção e Reparação de Tanques, Reservatórios Metálicos e Caldeiras, Exceto para Veículos	16
Fabricação de Chapas e de Embalagens de Papelão Ondulado	6
Manutenção e Reparação de Outras Máquinas e Equipamentos para Usos Industriais não Especificados Anteriormente	5
Fabricação de Embalagens de Material Plástico	3
Fabricação de Produtos de Padaria e Confeitaria com Predominância de Produção Própria	3
Fornecimento de Alimentos Preparados Preponderantemente para Empresas	2
Fabricação de Móveis com Predominância de Metal	2
Fabricação de Esquadrias de Metal	1
Fabricação de Sabões e Detergentes Sintéticos	1

CONSTRUÇÃO	Saldo Mensal MPE
Construção de Estações e Redes de Distribuição de Energia Elétrica	59
Serviços Especializados para Construção não Especificados Anteriormente	15
Instalação e Manutenção Elétrica	5
Montagem de Estruturas Metálicas	4
Instalação e Manutenção de Sistemas Centrais de Ar Condicionado, de Ventilação e Refrigeração	4
Construção de Redes de Transportes por Dutos, Exceto para água e Esgoto	3
Construção de Rodovias e Ferrovias	2
Instalação de Portas, Janelas, Tetos, Divisórias e Armários Embutidos de Qualquer Material	1
Instalações de Sistema de Prevenção Contra Incêndio	1

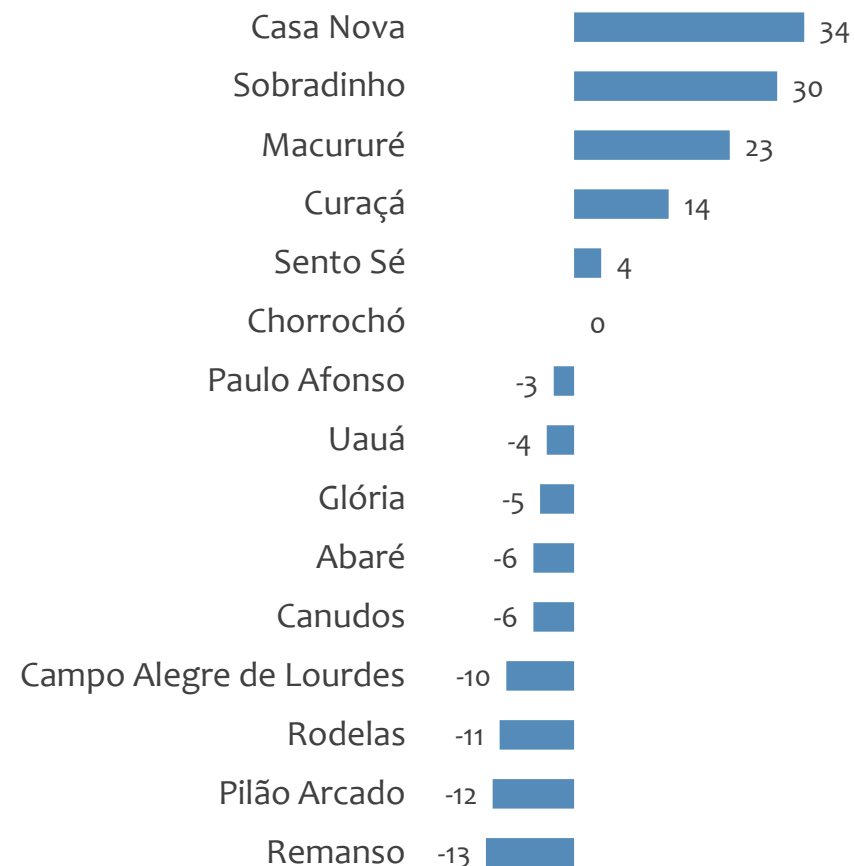


Saldo MPE de empregos formais, UR JUAZEIRO, Ranking de SALDO MPE por MUNICÍPIO

Resultado MENSAL | Jan/24



Resultado ACUMULADO | Jan a Jan/24



UNIDADE REGIONAL SANTO ANTÔNIO DE JESUS

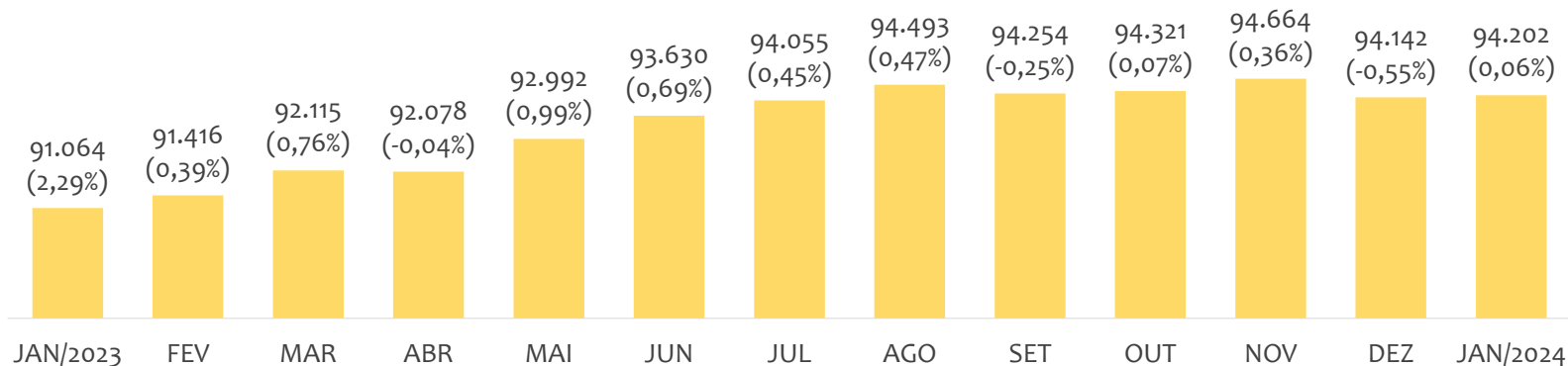
ESTATÍSTICAS MENSAS DO EMPREGO FORMAL

EMPREGO FORMAL | UR SANTO ANTÔNIO DE JESUS

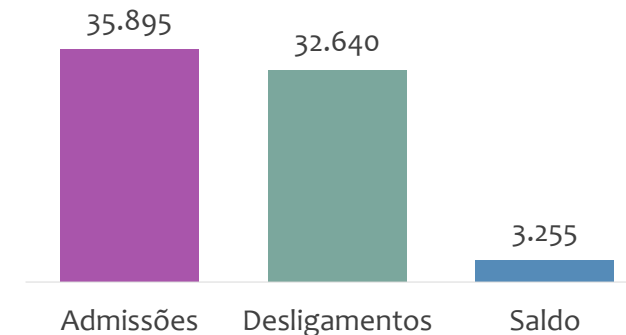
Janeiro
2024

ESTOQUE MENSAL, ADMISSÕES, DESLIGAMENTOS E SALDOS MENSAIS E ACUMULADO

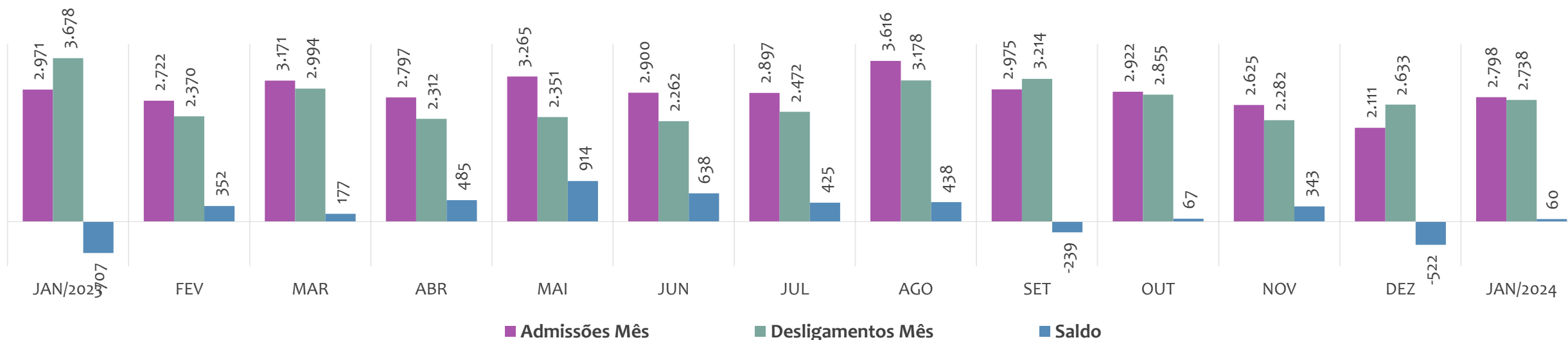
Estoque de empregos e variação relativa em relação ao mês anterior, ÚLTIMOS 13 MESES



Admissões, desligamentos e saldo de empregos formais, ACUMULADO 2024



Admissões, desligamentos e saldo de empregos formais, ÚLTIMOS 13 MESES



EMPREGO FORMAL | UNIDADE REGIONAL SANTO ANTÔNIO DE JESUS

Janeiro
2024

ESTOQUE ATUAL, ADMISSÕES, DESLIGAMENTOS E SALDO ACUMULADOS NO ANO POR MUNICÍPIO

ESTOQUE

RANKING 10 PRIMEIROS

MUNICÍPIO	ESTOQUE
1° Santo Antonio de Jesu	24.029
2° Cruz das Almas	9.486
3° Valenca	9.380
4° Santo Amaro	5.084
5° Amargosa	4.016
6° Cairu	3.367
7° Cachoeira	3.266
8° Gandu	2.840
9° Mutuipe	2.514
10° Ubaira	2.434

RANKING 10 ÚLTIMOS

MUNICÍPIO	ESTOQUE
32° Wenceslau Guimaraes	352
33° Pirai do Norte	317
34° Teolandia	313
35° Nilo Pecanha	266
36° Muniz Ferreira	244
37° Jiquirica	238
38° Elisio Medrado	235
39° Saubara	230
40° Santa Ines	223
41° Dom Macedo Costa	130

ADMISSÕES

RANKING 10 PRIMEIROS

MUNICÍPIO	ADMISSÕES
1° Santo Antonio de Jesu	9.269
2° Cruz das Almas	3.366
3° Valenca	3.305
4° Santo Amaro	2.658
5° Cairu	2.213
6° Amargosa	1.483
7° Marau	1.297
8° Governador Mangabe	1.117
9° Sapeacu	1.048
10° Ubaira	979

RANKING 10 ÚLTIMOS

MUNICÍPIO	ADMISSÕES
32° Sao Miguel das Mata	102
33° Nilo Pecanha	99
34° Cabaceiras do Parag	97
35° Santa Ines	72
36° Jiquirica	71
37° Elisio Medrado	64
38° Muniz Ferreira	63
39° Aratuipe	61
40° Pirai do Norte	52
41° Dom Macedo Costa	43

DESLIGAMENTOS

RANKING 10 PRIMEIROS

MUNICÍPIO	DESLIGAMENTOS
1° Santo Antonio de Jesu	8.708
2° Valenca	3.489
3° Cruz das Almas	3.172
4° Santo Amaro	1.794
5° Cairu	1.637
6° Mutuipe	1.434
7° Marau	1.172
8° Amargosa	1.134
9° Governador Mangabe	1.010
10° Gandu	854

RANKING 10 ÚLTIMOS

MUNICÍPIO	DESLIGAMENTOS
32° Jiquirica	83
33° Nilo Pecanha	82
34° Santa Ines	81
35° Saubara	81
36° Cabaceiras do Parag	73
37° Elisio Medrado	66
38° Pirai do Norte	64
39° Muniz Ferreira	56
40° Aratuipe	51
41° Dom Macedo Costa	27

SALDO DE EMPREGOS

RANKING 10 PRIMEIROS

MUNICÍPIO	SALDO
1° Santo Amaro	864
2° Cairu	576
3° Santo Antonio de Jesu	561
4° Amargosa	349
5° Sapeacu	312
6° Castro Alves	274
7° Ubaira	255
8° Cruz das Almas	194
9° Marau	125
10° Muritiba	115

RANKING 10 ÚLTIMOS

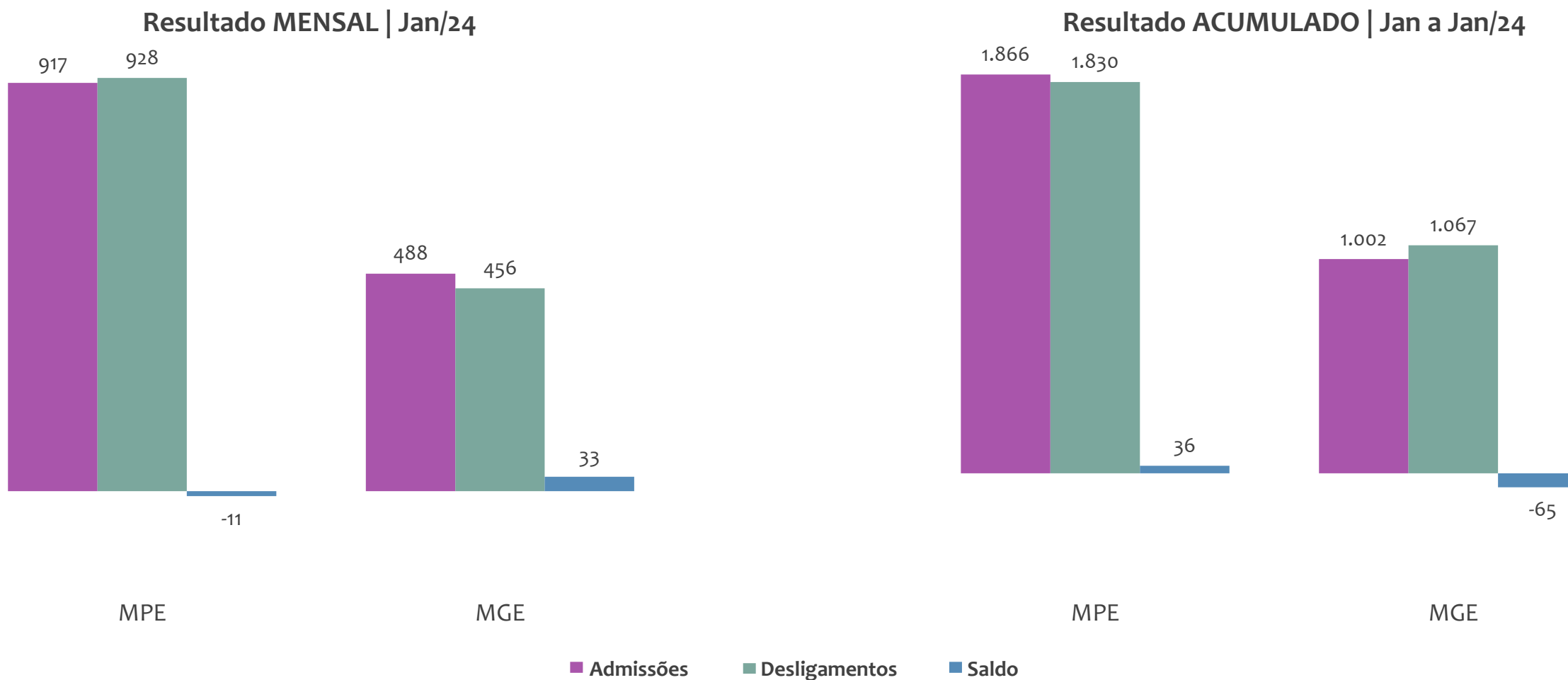
MUNICÍPIO	SALDO
32° Santa Ines	-9
33° Jiquirica	-12
34° Pirai do Norte	-12
35° Nazare	-14
36° Laje	-17
37° Sao Felix	-19
38° Cachoeira	-24
39° Conceicao do Almeic	-76
40° Valenca	-184
41° Mutuipe	-642



EMPREGO FORMAL POR PORTE | UR SANTO ANTÔNIO DE JESUS

ADMISSÕES, DESLIGAMENTOS E SALDO MENSAL E ACUMULADO NO ANO POR PORTE

Admissões, desligamentos e saldo de empregos formais, UR SANTO ANTÔNIO DE JESUS por PORTE



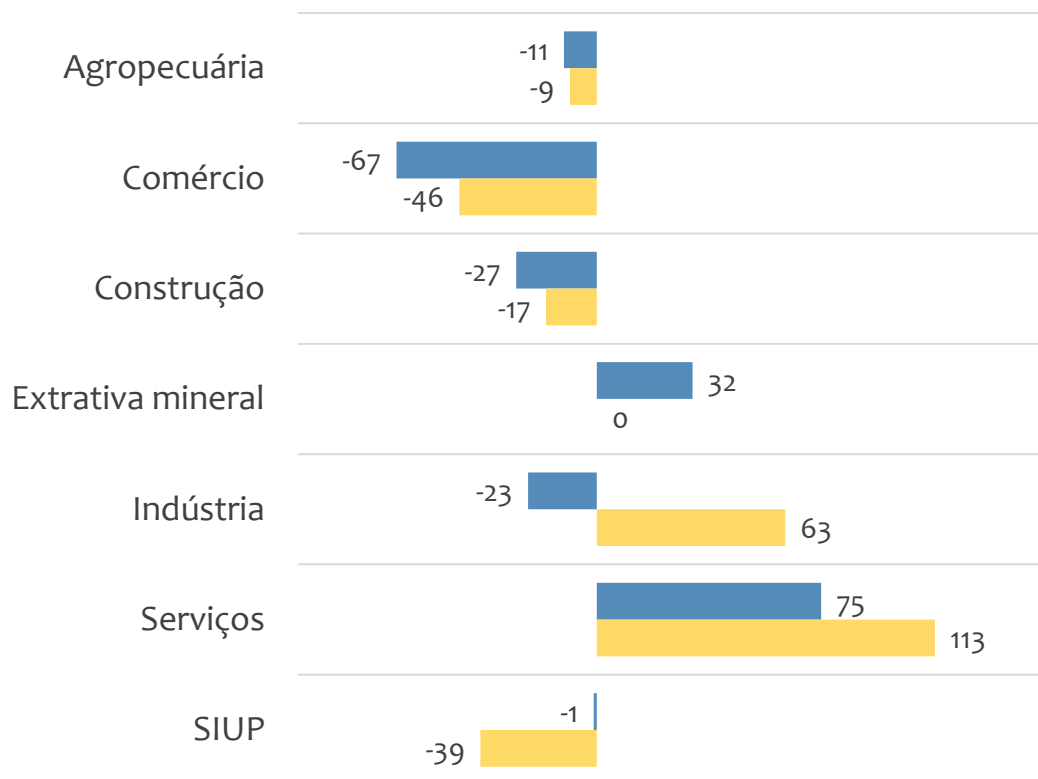


EMPREGO FORMAL POR PORTE | UR SANTO ANTÔNIO DE JESUS

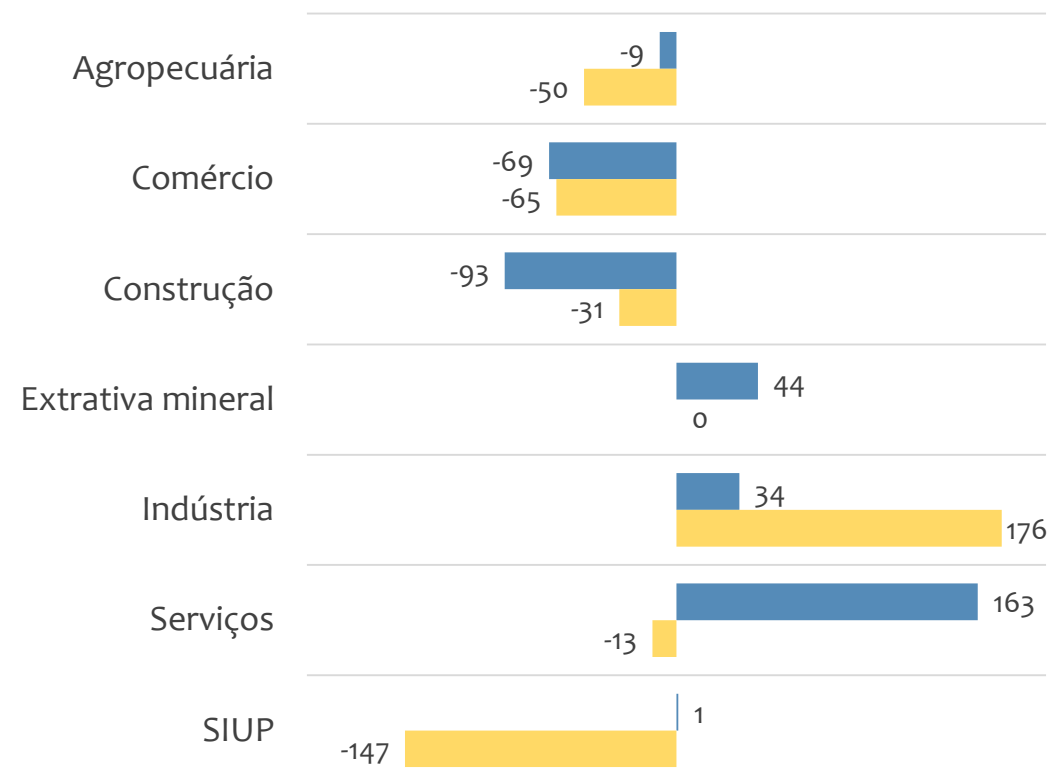
SALDO MENSAL E ACUMULADO NO ANO POR PORTE E SETOR

Saldo de empregos formais, UR SANTO ANTÔNIO DE JESUS por PORTE e SETOR

Resultado MENSAL | Jan/24



Resultado ACUMULADO | Jan a Jan/24



MGE

MPE



EMPREGO FORMAL POR PORTE | UR SANTO ANTÔNIO DE JESUS

ADMISSÕES, DESLIGAMENTOS E SALDO MENSAL E ACUMULADO NO ANO POR ATIVIDADE

Admissões, desligamentos e saldo de empregos, UR SANTO ANTÔNIO DE JESUS, Ranking de SALDO MENSAL MPE por ATIVIDADE

Atividade	RESULTADO MENSAL MPE			RESULTADO ANUAL Jan a Jan/24 MPE		
	Admissões	Demissões	Saldo	Admissões	Demissões	Saldo
Extração e Britamento de Pedras e Outros Materiais para Construção e Beneficiamento Associado	32	2	30	43	3	40
Outras Obras de Engenharia Civil não Especificadas Anteriormente	31	2	29	56	18	38
VERIFICAR	0	0	0	0	0	0
Fabricação de Colchões	29	5	24	48	8	40
Comércio Atacadista de Defensivos Agrícolas, Adubos, Fertilizantes e Corretivos do Solo	17	2	15	23	6	17
Comércio Varejista de Materiais de Construção em Geral	50	36	14	100	82	18
Transporte Rodoviário de Carga, Exceto Produtos Perigosos e Mudanças, Intermunicipal, Interestadual e Internacional	28	15	13	54	32	22
Comércio Varejista Especializado de Eletrodomésticos e Equipamentos de áudio e Vídeo	24	12	12	45	31	14
Transporte Rodoviário de Carga, Exceto Produtos Perigosos e Mudanças, Municipal	13	2	11	20	5	15



EMPREGO FORMAL POR PORTE | UR SANTO ANTÔNIO DE JESUS

ADMISSÕES, DESLIGAMENTOS E SALDO MENSAL E ACUMULADO NO ANO POR ATIVIDADE

Admissões, desligamentos e saldo de empregos, UR SANTO ANTÔNIO DE JESUS, Ranking de SALDO ANUAL MPE por ATIVIDADE

Atividade	RESULTADO MENSAL MPE			RESULTADO ANUAL Jan a Jan/24 MPE		
	Admissões	Demissões	Saldo	Admissões	Demissões	Saldo
Extração e Britamento de Pedras e Outros Materiais para Construção e Beneficiamento Associado	32	2	30	43	3	40
VERIFICAR	0	0	0	0	0	0
Outras Obras de Engenharia Civil não Especificadas Anteriormente	31	2	29	56	18	38
Atividades de Profissionais da Nutrição	29	0	29	30	0	30
Promoção de Vendas	13	3	10	43	18	25
Transporte Rodoviário de Carga, Exceto Produtos Perigosos e Mudanças, Intermunicipal, Interestadual e Internacional	28	15	13	54	32	22
VERIFICAR	0	0	0	0	0	0
Comércio Varejista de Materiais de Construção em Geral	50	36	14	100	82	18
VERIFICAR	0	0	0	0	0	0



SALDO MENSAL POR SETOR E ATIVIDADE

Ranking de SALDO MENSAL MPE por SETOR e ATIVIDADE, UR SANTO ANTÔNIO DE JESUS

AGROPECUÁRIA	Saldo Mensal MPE
Serviço de Preparação de Terreno, Cultivo e Colheita	8
Produção de Mudas e Outras Formas de Propagação Vegetal, Certificadas	3
Criação de Eqüinos	1
Criação de Peixes em água Doce	1
Cultivo de Mamão	1
Criação de Frangos para Corte	1
Aluguel de Máquinas e Equipamentos Agrícolas sem Operador	1
Cultivo de Cacau	0
Criação de Bovinos para Corte	0

EXTRATIVA MINERAL	Saldo Mensal MPE
Extração e Britamento de Pedras e Outros Materiais para Construção e Beneficiamento Associado	30
Extração de Granito e Beneficiamento Associado	3
Beneficiamento de Minérios de Cobre, Chumbo, Zinco e Outros Minerais Metálicos Não-Ferrosos não Especificados Anteriormente	1
Extração de Areia, Cascalho ou Pedregulho e Beneficiamento Associado	-1
Extração de Quartzo	-1
VERIFICAR	0
VERIFICAR	0
VERIFICAR	0
VERIFICAR	0



SALDO MENSAL POR SETOR E ATIVIDADE

Ranking de SALDO MENSAL MPE por SETOR e ATIVIDADE, UR SANTO ANTÔNIO DE JESUS

COMÉRCIO	Saldo Mensal MPE
Comércio Atacadista de Defensivos Agrícolas, Adubos, Fertilizantes e Corretivos do Solo	15
Comércio Varejista de Materiais de Construção em Geral	14
Comércio Varejista Especializado de Eletrodomésticos e Equipamentos de áudio e Vídeo	12
Comércio Varejista de Artigos de óptica	9
Comércio Varejista de Combustíveis para Veículos Automotores	8
Comércio Atacadista de Produtos Alimentícios em Geral	6
Comércio Varejista de Cosméticos, Produtos de Perfumaria e de Higiene Pessoal	5
Comércio Varejista de Artigos de Colchoaria	4
Comércio Varejista de Lubrificantes	4

SERVIÇOS	Saldo Mensal MPE
Atividades de Profissionais da Nutrição	29
Transporte Rodoviário de Carga, Exceto Produtos Perigosos e Mudanças, Intermunicipal, Interestadual e Internacional	13
Transporte Rodoviário de Carga, Exceto Produtos Perigosos e Mudanças, Municipal	11
Promoção de Vendas	10
Atividades de Monitoramento de Sistemas de Segurança Eletrônico	9
Atividade Médica Ambulatorial com Recursos para Realização de Exames Complementares	7
Atividade Médica Ambulatorial com Recursos para Realização de Procedimentos Cirúrgicos	7
Formação de Condutores	6
Atividades de Vigilância e Segurança Privada	6



SALDO MENSAL POR SETOR E ATIVIDADE

Ranking de SALDO MENSAL MPE por SETOR e ATIVIDADE, UR SANTO ANTÔNIO DE JESUS

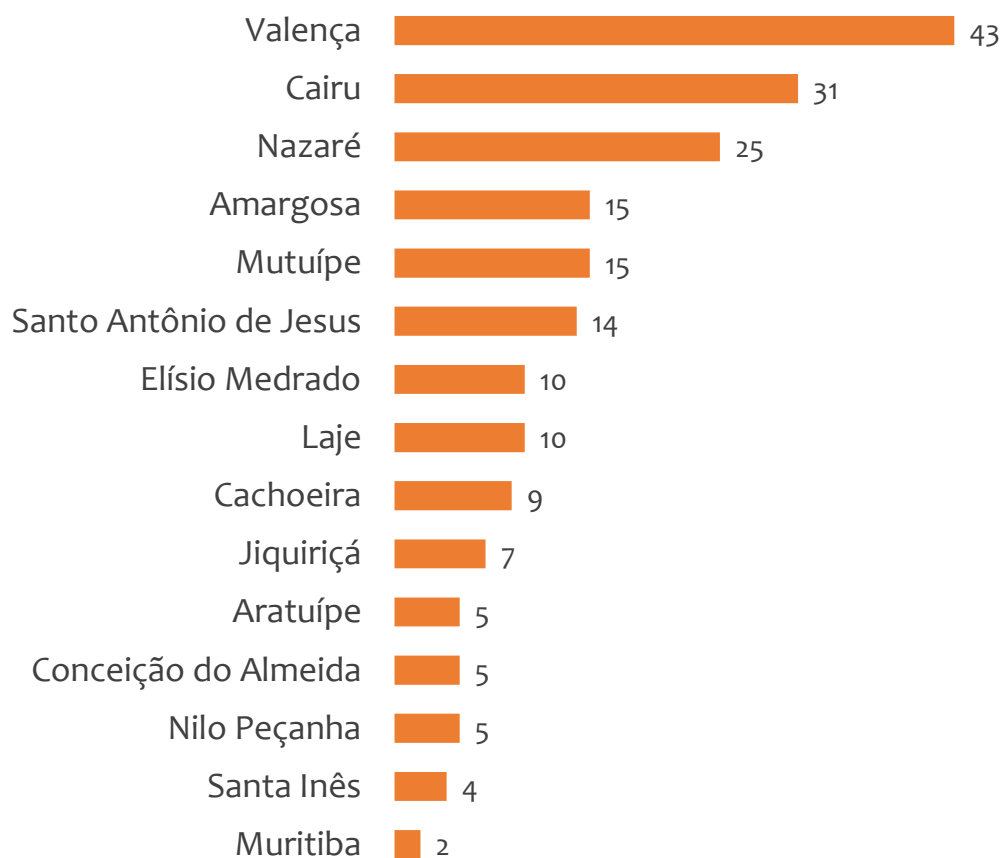
INDÚSTRIA	Saldo Mensal MPE
Fabricação de Colchões	24
Fabricação de Artefatos de Material Plástico para Outros Usos não Especificados Anteriormente	7
Fabricação de Biscoitos e Bolachas	6
Impressão de Material para Uso Publicitário	5
Reforma de Pneumáticos Usados	4
Fabricação de Móveis com Predominância de Metal	4
Preparação de Massa de Concreto e Argamassa para Construção	4
Fabricação de Conservas de Peixes, Crustáceos e Moluscos	3
Fabricação de Outros Artefatos e Produtos de Concreto, Cimento, Fibrocimento, Gesso e Materiais Semelhantes	3

CONSTRUÇÃO	Saldo Mensal MPE
Outras Obras de Engenharia Civil não Especificadas Anteriormente	29
Obras de Alvenaria	7
Impermeabilização em Obras de Engenharia Civil	5
Serviços de Pintura de Edifícios em Geral	4
Outras Obras de Acabamento da Construção	3
Obras de Terraplenagem	3
Montagem de Estruturas Metálicas	1
Instalação e Manutenção de Sistemas Centrais de Ar Condicionado, de Ventilação e Refrigeração	1
Construção de Rodovias e Ferrovias	1

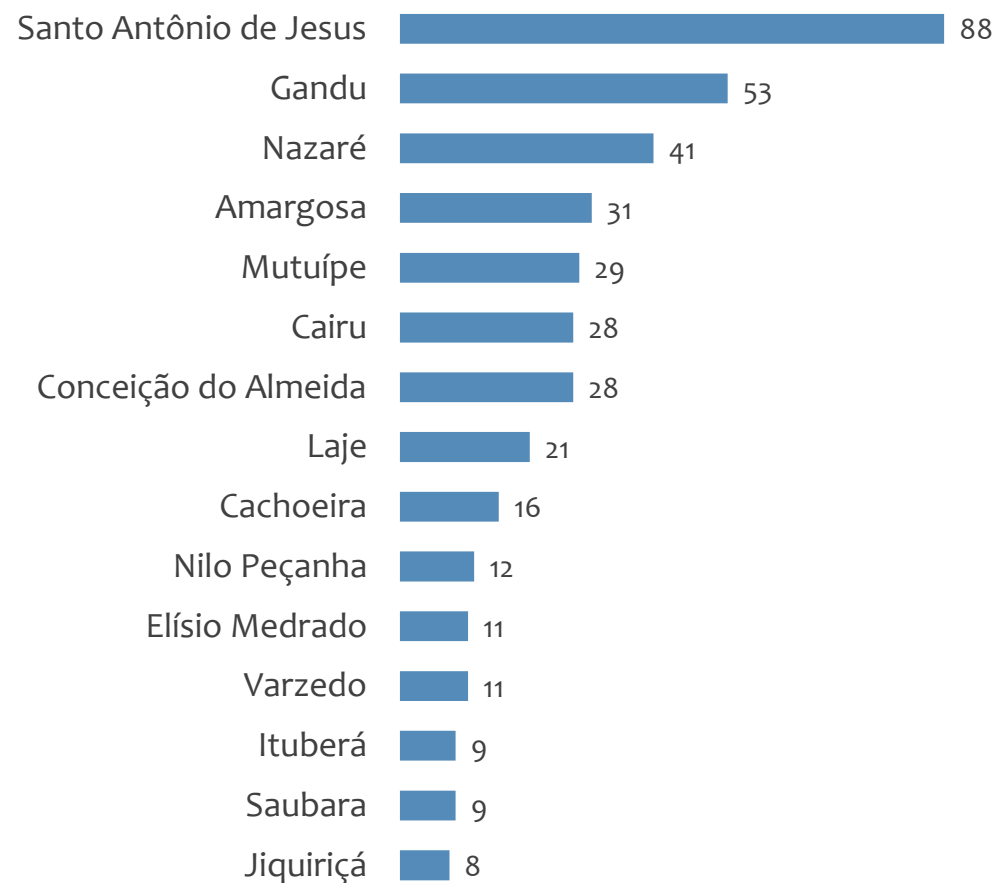


Saldo MPE de empregos formais, UR SANTO ANTÔNIO DE JESUS, Ranking de SALDO MPE por MUNICÍPIO

Resultado MENSAL | Jan/24



Resultado ACUMULADO | Jan a Jan/24



UNIDADE REGIONAL IRECÊ

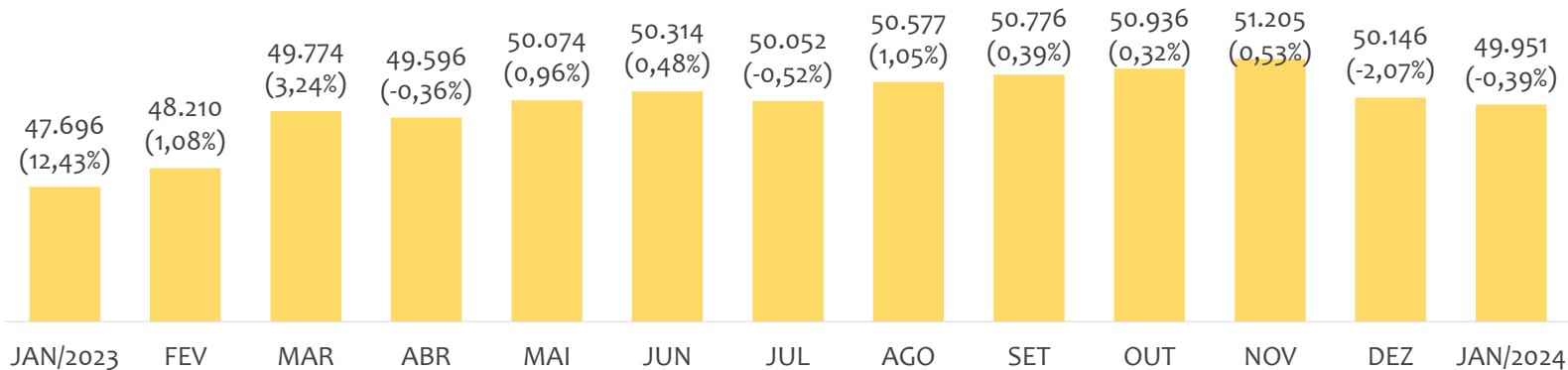
ESTATÍSTICAS MENSAS DO EMPREGO FORMAL

EMPREGO FORMAL | UR IRECÊ

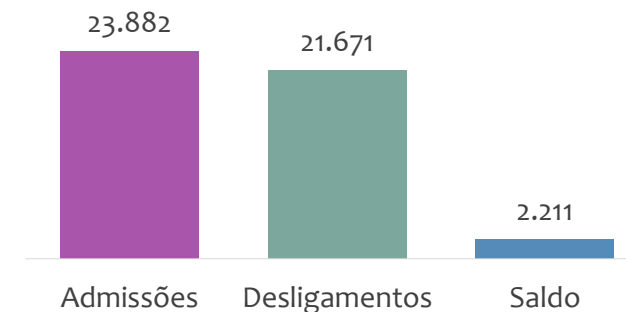
Janeiro
2024

ESTOQUE MENSAL, ADMISSÕES, DESLIGAMENTOS E SALDOS MENCIAIS E ACUMULADO

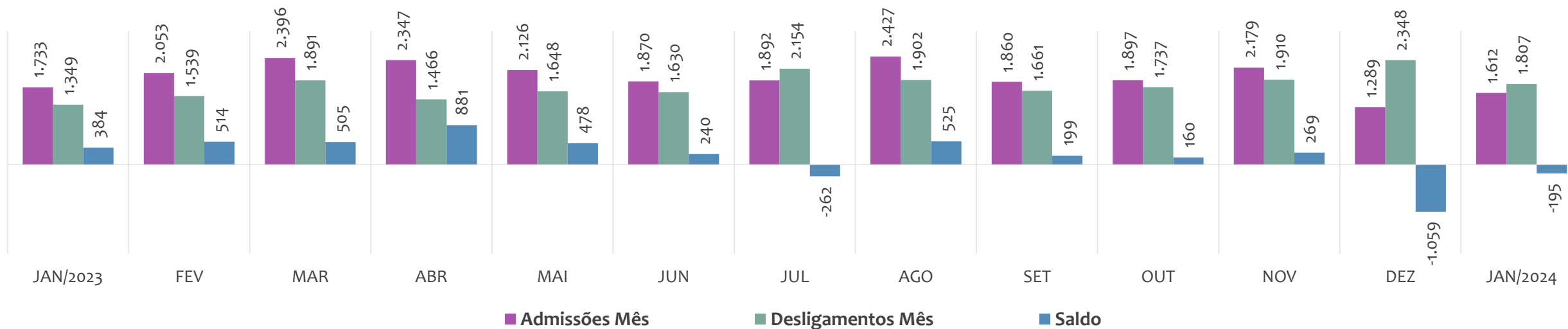
Estoque de empregos e variação relativa em relação ao mês anterior, ÚLTIMOS 13 MESES



Admissões, desligamentos e saldo de empregos formais, ACUMULADO 2024



Admissões, desligamentos e saldo de empregos formais, ÚLTIMOS 13 MESES



EMPREGO FORMAL | UNIDADE REGIONAL IRECÊ

ESTOQUE ATUAL, ADMISSÕES, DESLIGAMENTOS E SALDO ACUMULADOS NO ANO POR MUNICÍPIO

Janeiro
2024

ESTOQUE

RANKING 10 PRIMEIROS	
MUNICÍPIO	ESTOQUE
1º Irece	13.413
2º Seabra	4.233
3º Mucuge	3.852
4º Ibicoara	3.567
5º Barra da Estiva	1.873
6º Paramirim	1.864
7º Morro do Chapéu	1.839
8º Xique-Xique	1.613
9º Macaubas	1.361
10º Gentio do Ouro	1.354

RANKING 10 ÚLTIMOS	
MUNICÍPIO	ESTOQUE
41º Botupora	179
42º Ibitiara	168
43º Jussiape	163
44º Itaguacu da Bahia	130
45º Ibitita	121
46º Caturama	118
47º Abaira	113
48º Barro Alto	110
49º Mulungu do Morro	84
50º Nova Redencao	80

ADMISSÕES

RANKING 10 PRIMEIROS	
MUNICÍPIO	ADMISSÕES
1º Irece	5.411
2º Ibicoara	2.547
3º Mucuge	2.473
4º Seabra	1.630
5º Utinga	1.348
6º Gentio do Ouro	1.269
7º Barra da Estiva	1.037
8º Novo Horizonte	776
9º Xique-Xique	745
10º Morro do Chapéu	738

RANKING 10 ÚLTIMOS	
MUNICÍPIO	ADMISSÕES
41º Central	59
42º Itaguacu da Bahia	53
43º Caturama	51
44º Rio do Pires	47
45º Souto Soares	43
46º Jussiape	35
47º Ibitita	30
48º Barro Alto	22
49º Botupora	18
50º Nova Redencao	18

DESLIGAMENTOS

RANKING 10 PRIMEIROS	
MUNICÍPIO	DESLIGAMENTOS
1º Irece	5.034
2º Ibicoara	2.017
3º Mucuge	1.869
4º Novo Horizonte	1.618
5º Seabra	1.352
6º Barra da Estiva	878
7º Utinga	862
8º Xique-Xique	692
9º Morro do Chapéu	646
10º Cafarnaum	632

RANKING 10 ÚLTIMOS	
MUNICÍPIO	DESLIGAMENTOS
41º Barra do Mendes	52
42º Rio do Pires	48
43º Itaguacu da Bahia	46
44º Ibitita	38
45º Caturama	34
46º Jussiape	28
47º Barro Alto	25
48º Botupora	25
49º Nova Redencao	21
50º Mulungu do Morro	19

SALDO DE EMPREGOS

RANKING 10 PRIMEIROS	
MUNICÍPIO	SALDO
1º Gentio do Ouro	792
2º Mucuge	604
3º Ibicoara	530
4º Utinga	486
5º Irece	377
6º Seabra	278
7º Barra da Estiva	159
8º Bonito	137
9º Boninal	106
10º Morro do Chapéu	92

RANKING 10 ÚLTIMOS	
MUNICÍPIO	SALDO
41º Palmeiras	-34
42º Wagner	-40
43º Andaraí	-56
44º Ipupiara	-56
45º Paramirim	-72
46º Ibitiara	-89
47º Souto Soares	-132
48º Cafarnaum	-204
49º Uibai	-221
50º Novo Horizonte	-842

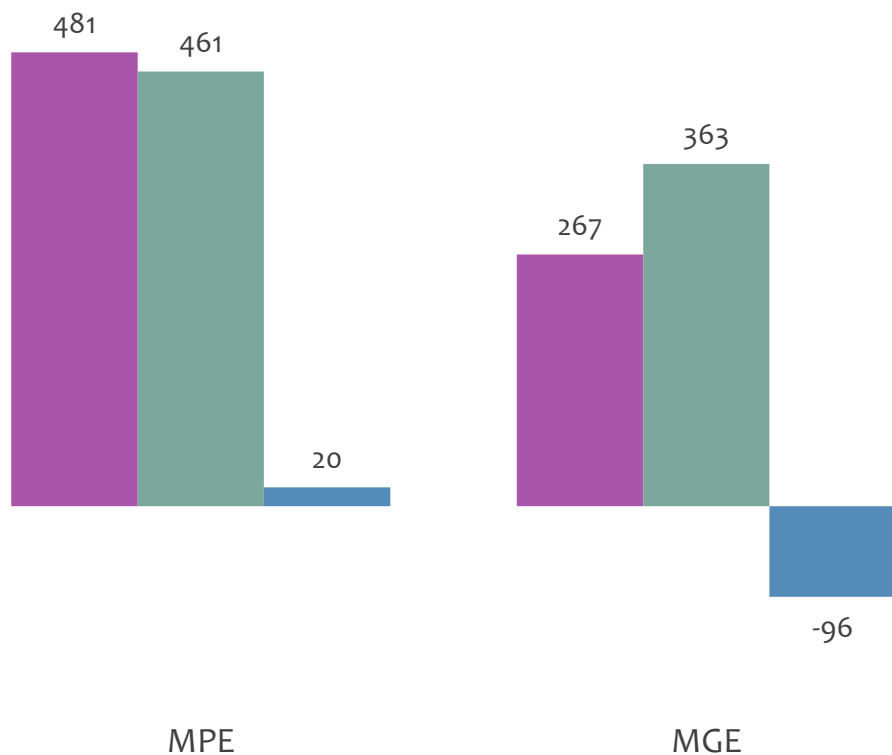


EMPREGO FORMAL POR PORTE | UR IRECÊ

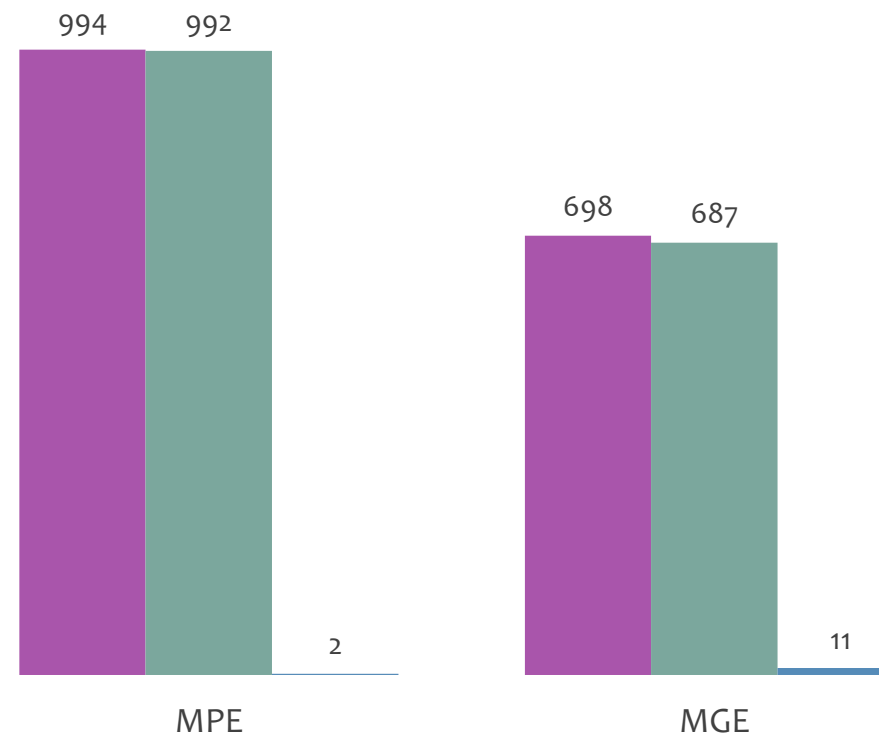
ADMISSÕES, DESLIGAMENTOS E SALDO MENSAL E ACUMULADO NO ANO POR PORTE

Admissões, desligamentos e saldo de empregos formais, UR IRECÊ por PORTE

Resultado MENSAL | Jan/24



Resultado ACUMULADO | Jan a Jan/24

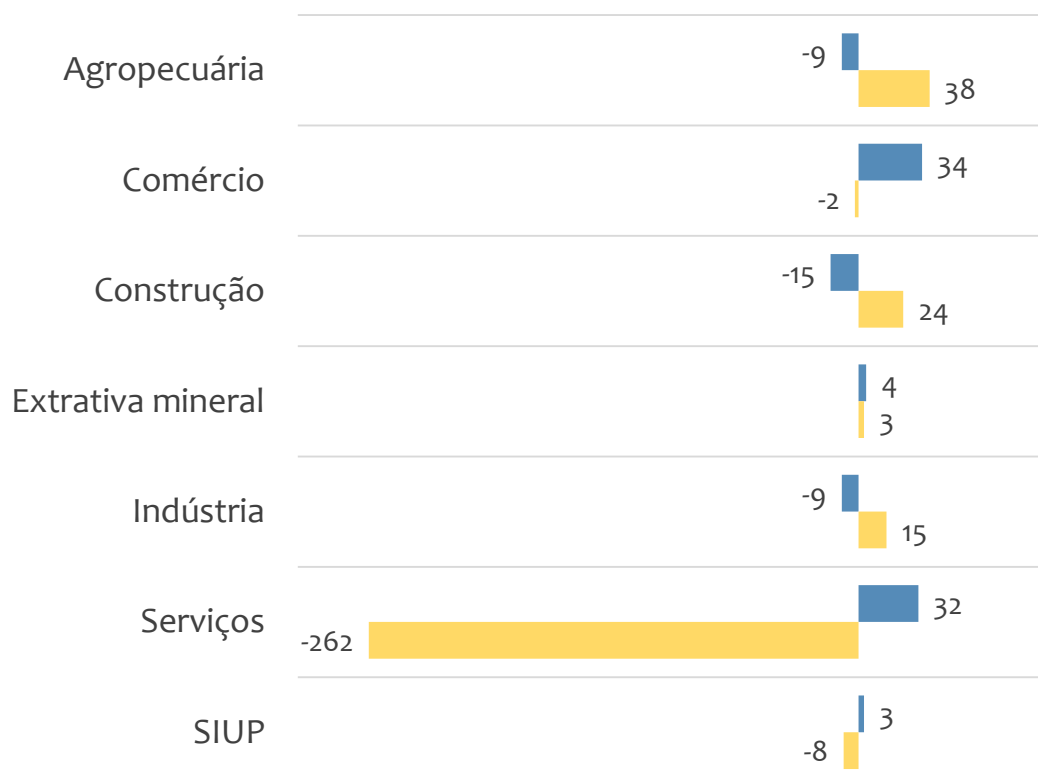


■ Admissões ■ Desligamentos ■ Saldo

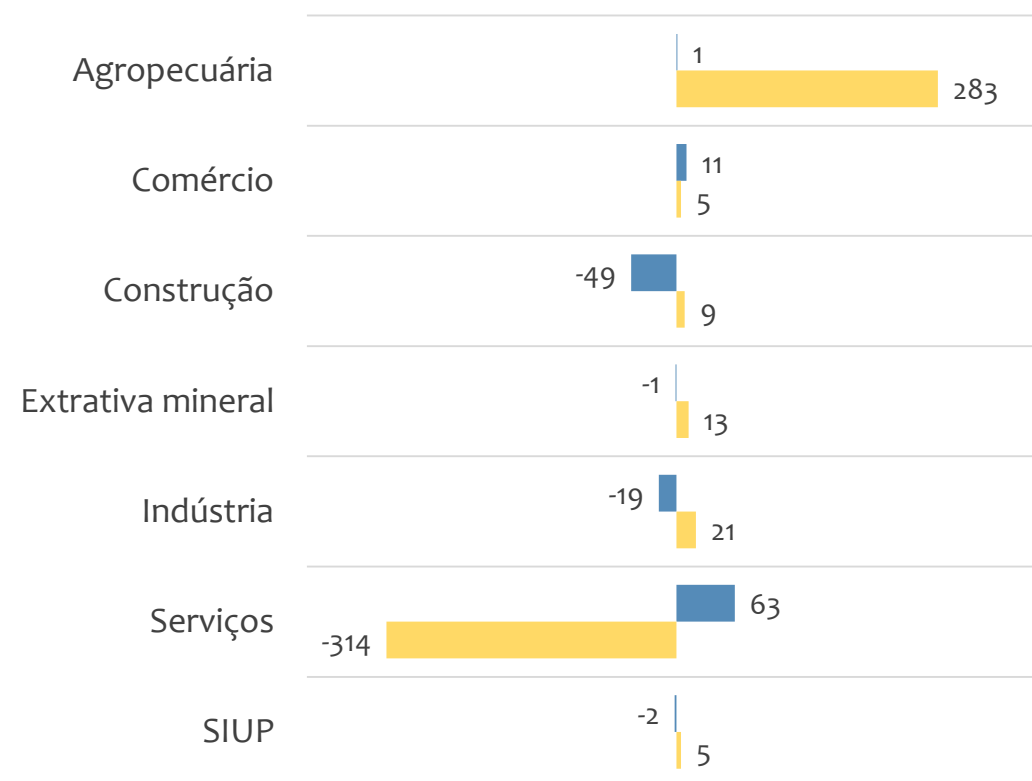


Saldo de empregos formais, UR IRECÊ por PORTE e SETOR

Resultado MENSAL | Jan/24



Resultado ACUMULADO | Jan a Jan/24



■ MGE

■ MPE



EMPREGO FORMAL POR PORTE | UR IRECÊ

ADMISSÕES, DESLIGAMENTOS E SALDO MENSAL E ACUMULADO NO ANO POR ATIVIDADE

Admissões, desligamentos e saldo de empregos, UR IRECÊ, Ranking de SALDO MENSAL MPE por ATIVIDADE

Atividade	RESULTADO MENSAL MPE			RESULTADO ANUAL Jan a Jan/24 MPE		
	Admissões	Demissões	Saldo	Admissões	Demissões	Saldo
Construção de Estações e Redes de Distribuição de Energia Elétrica	58	8	50	163	107	56
Comércio Varejista de Mercadorias em Geral, com Predominância de Produtos Alimentícios - Minimercados, Mercarias e Armazéns	61	40	21	113	95	18
Comércio Varejista de Mercadorias em Lojas de Conveniência	17	1	16	19	3	16
Comércio Atacadista de Produtos Alimentícios em Geral	19	4	15	31	12	19
VERIFICAR	0	0	0	0	0	0
VERIFICAR	0	0	0	0	0	0
Comércio Varejista de Outros Artigos de Uso Doméstico não Especificados Anteriormente	14	0	14	16	6	10
VERIFICAR	0	0	0	0	0	0
Transporte Rodoviário de Carga, Exceto Produtos Perigosos e Mudanças, Intermunicipal, Interestadual e Internacional	24	13	11	47	28	19



Admissões, desligamentos e saldo de empregos, UR IRECÊ, Ranking de SALDO ANUAL MPE por ATIVIDADE

Atividade	RESULTADO MENSAL MPE			RESULTADO ANUAL Jan a Jan/24 MPE		
	Admissões	Demissões	Saldo	Admissões	Demissões	Saldo
Construção de Estações e Redes de Distribuição de Energia Elétrica	58	8	50	163	107	56
Comércio Atacadista de Produtos Alimentícios em Geral	19	4	15	31	12	19
VERIFICAR	0	0	0	0	0	0
Comércio Varejista de Mercadorias em Geral, com Predominância de Produtos Alimentícios - Minimercados, Mercenarias e Armazéns	61	40	21	113	95	18
Comércio Varejista de Mercadorias em Lojas de Conveniência	17	1	16	19	3	16
Atividades de Contabilidade	20	5	15	27	13	14
Fabricação de Vinho	12	1	11	18	5	13
VERIFICAR	0	0	0	0	0	0
Comércio Varejista de Materiais de Construção em Geral	28	28	0	63	52	11



Ranking de SALDO MENSAL MPE por SETOR e ATIVIDADE, UR IRECÊ

AGROPECUÁRIA	Saldo Mensal MPE
Cultivo de Morango	4
Cultivo de Batata-Inglesa	1
Atividades de Pós-Colheita	1
Cultivo de Feijão	1
Criação de Bovinos para Leite	0
Cultivo de Soja	0
Cultivo de Uva	0
Cultivo de Outras Plantas de Lavoura Temporária não Especificadas Anteriormente	0
Cultivo de Banana	0

EXTRATIVA MINERAL	Saldo Mensal MPE
Extração de Granito e Beneficiamento Associado	2
Extração e Britamento de Pedras e Outros Materiais para Construção e Beneficiamento Associado	2
Extração de Areia, Cascalho ou Pedregulho e Beneficiamento Associado	1
Extração de Mármore e Beneficiamento Associado	1
Pelotização, Sinterização e Outros Beneficiamentos de Minério de Ferro	0
Extração de Minério de Metais Preciosos	0
Extração de Outros Minerais Não-Metálicos não Especificados Anteriormente	0
Extração de Quartzo	-1
Extração de Minerais para Fabricação de Adubos, Fertilizantes e Outros Produtos Químicos	-1



Ranking de SALDO MENSAL MPE por SETOR e ATIVIDADE, UR IRECÊ

COMÉRCIO	Saldo Mensal MPE
Comércio varejista de mercadorias em Geral, com Predominância de Produtos Alimentícios - Minimercados, mercearias e Armazéns	21
Comércio Varejista de Mercadorias em Lojas de Conveniência	16
Comércio Atacadista de Produtos Alimentícios em Geral	15
Comércio Varejista de Outros Artigos de Uso Doméstico não Especificados Anteriormente	14
Comércio Varejista de Combustíveis para Veículos Automotores	14
Comércio Varejista de Bebidas	10
Comércio a Varejo de Peças e Acessórios Novos para Veículos Automotores	10
Comércio Varejista de Produtos Farmacêuticos, sem Manipulação de Fórmulas	10
Comércio Varejista de Produtos Farmacêuticos, com Manipulação de Fórmulas	5

SERVIÇOS	Saldo Mensal MPE
Atividades de Contabilidade	15
Transporte Rodoviário de Carga, Exceto Produtos Perigosos e Mudanças, Intermunicipal, Interestadual e Internacional	11
Preparação de Documentos e Serviços Especializados de Apoio Administrativo não Especificados Anteriormente	10
Serviços de Funerárias	9
Atividade Odontológica com Recursos para Realização de Procedimentos Cirúrgicos	9
Laboratórios Clínicos	5
Bancos Múltiplos, com Carteira Comercial	4
Transporte Rodoviário de Produtos Perigosos	4
Serviços de Manutenção e Reparação Mecânica de Veículos Automotores	4



Ranking de SALDO MENSAL MPE por SETOR e ATIVIDADE, UR IRECÊ

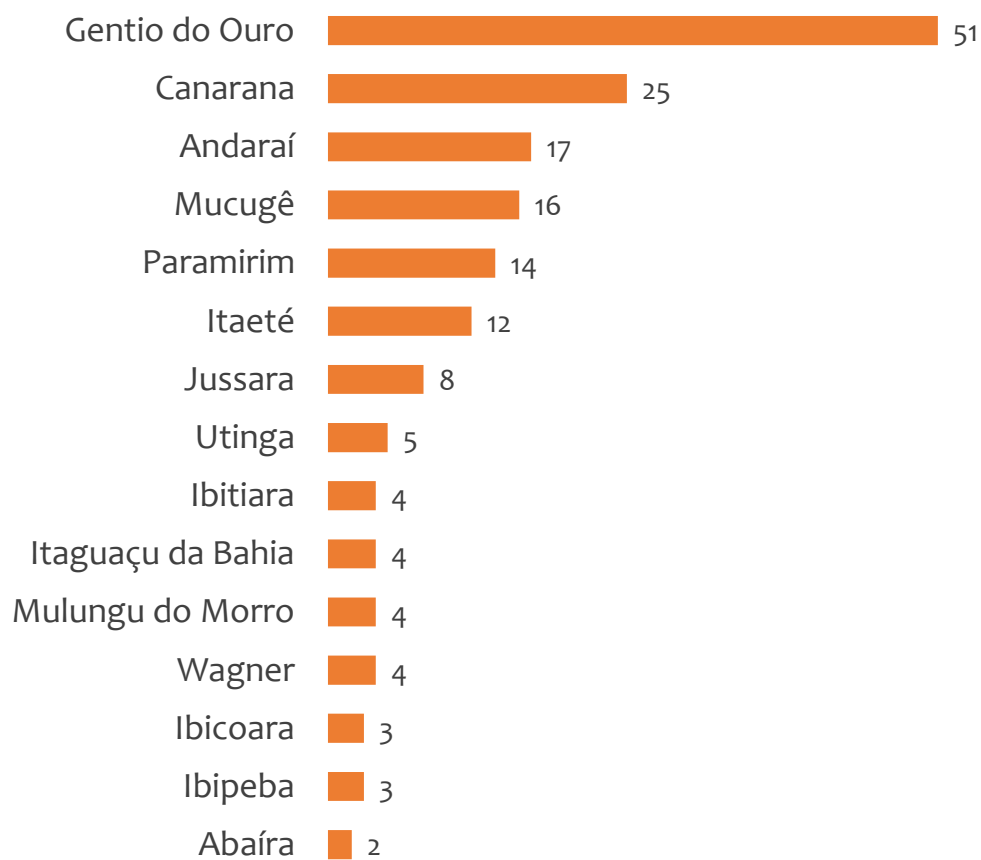
INDÚSTRIA	Saldo Mensal MPE
Frigorífico - Abate de Bovinos	15
Fabricação de Vinho	11
Fabricação de Intermediários para Fertilizantes	3
Fabricação de Laticínios	3
Manutenção e Reparação de Geradores, Transformadores e Motores Elétricos	2
Confecção de Roupas Profissionais, Exceto Sob Medida	2
Edição Integrada à Impressão de Cadastros, Listas e Outros Produtos Gráficos	2
Preparação do Leite	2
Fabricação de águas Envasadas	1

CONSTRUÇÃO	Saldo Mensal MPE
Construção de Estações e Redes de Distribuição de Energia Elétrica	50
Perfuração e Construção de Poços de água	2
Serviços Especializados para Construção não Especificados Anteriormente	2
Obras de Alvenaria	1
Instalação de Portas, Janelas, Tetos, Divisórias e Armários Embutidos de Qualquer Material	1
Manutenção de Redes de Distribuição de Energia Elétrica	1
Serviços de Operação e Fornecimento de Equipamentos para Transporte e Elevação de Cargas e Pessoas para Uso em Obras	1
Construção de Barragens e Represas para Geração de Energia Elétrica	0
Instalação e Manutenção Elétrica	0

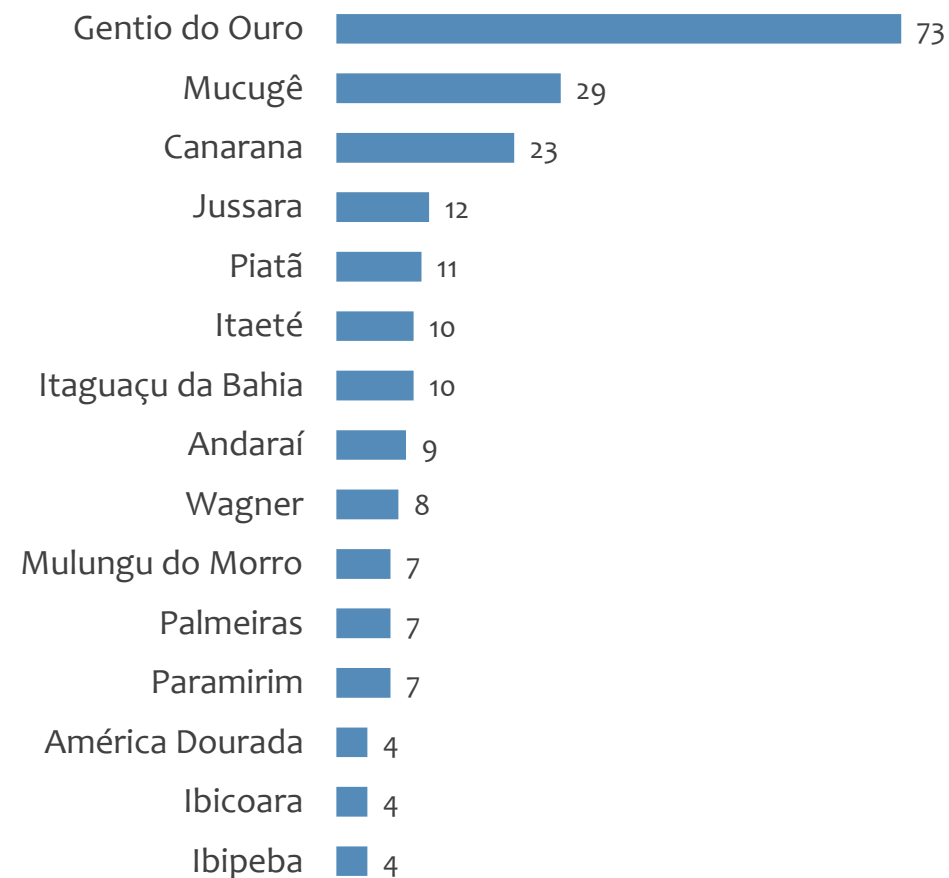


Saldo MPE de empregos formais, UR IRECÊ, Ranking de SALDO MPE por MUNICÍPIO

Resultado MENSAL | Jan/24



Resultado ACUMULADO | Jan a Jan/24



UNIDADE REGIONAL TEIXEIRA DE FREITAS

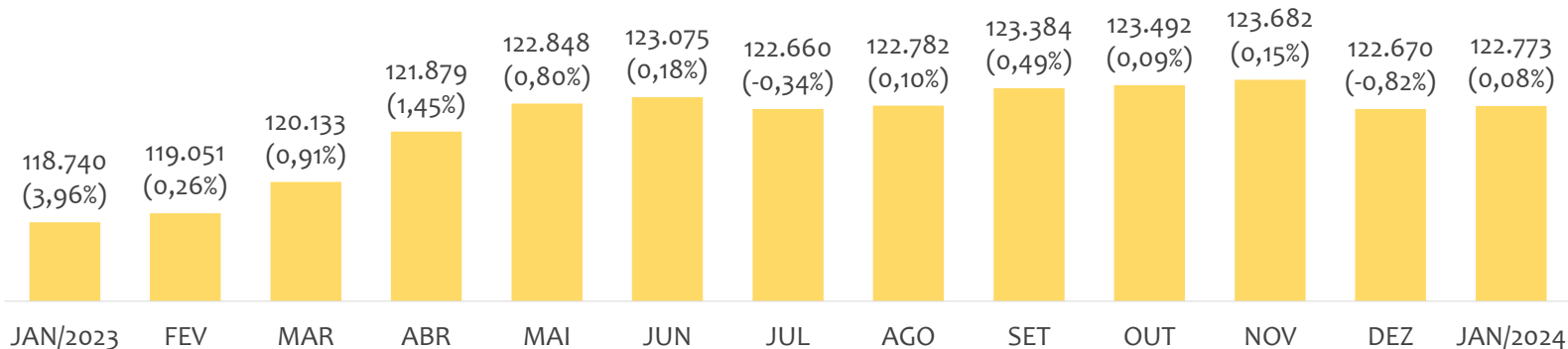
ESTATÍSTICAS MENSAS DO EMPREGO FORMAL

EMPREGO FORMAL | UR TEIXEIRA DE FREITAS

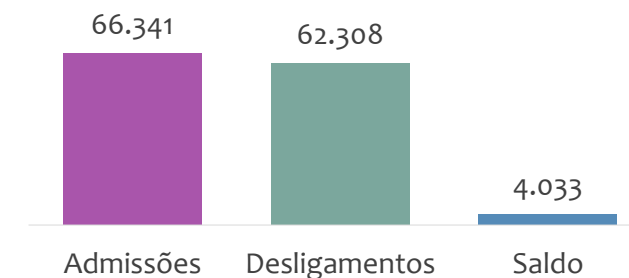
Janeiro
2024

ESTOQUE MENSAL, ADMISSÕES, DESLIGAMENTOS E SALDOS MENSUAIS E ACUMULADO

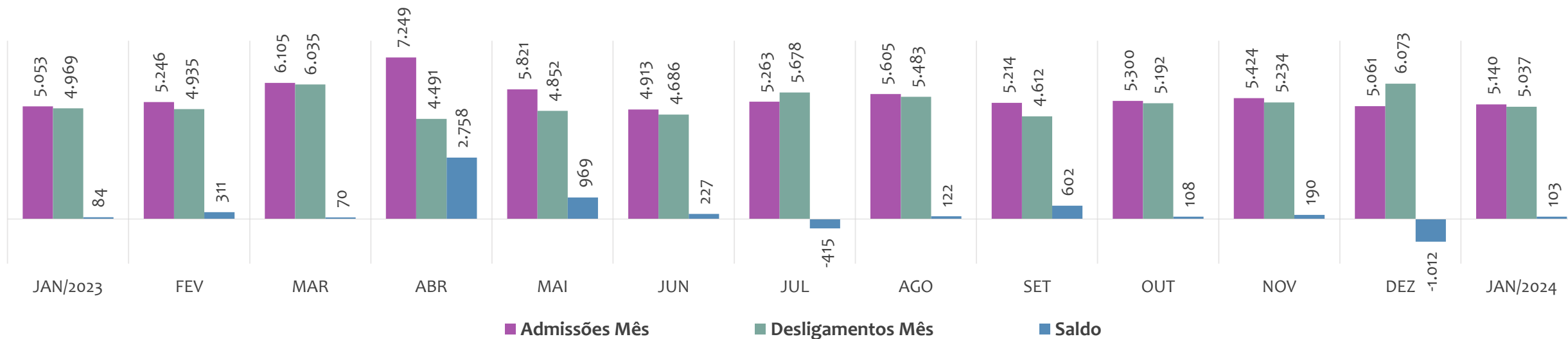
Estoque de empregos e variação relativa em relação ao mês anterior, ÚLTIMOS 13 MESES



Admissões, desligamentos e saldo de empregos formais, ACUMULADO 2024



Admissões, desligamentos e saldo de empregos formais, ÚLTIMOS 13 MESES



EMPREGO FORMAL | UNIDADE REGIONAL TEIXEIRA DE FREITAS

Janeiro
2024

ESTOQUE ATUAL, ADMISSÕES, DESLIGAMENTOS E SALDO ACUMULADOS NO ANO POR MUNICÍPIO

ESTOQUE

RANKING 10 PRIMEIROS	
MUNICÍPIO	ESTOQUE
1° Porto Seguro	34.387
2° Teixeira de Freitas	24.418
3° Eunapolis	22.322
4° Mucuri	7.806
5° Itamaraju	6.234
6° Nova Vicosas	4.397
7° Santa Cruz Cabralia	3.596
8° Itabela	3.361
9° Prado	3.296
10° Medeiros Neto	3.167

RANKING 10 ÚLTIMOS	
MUNICÍPIO	ESTOQUE
12° Belmonte	1.412
13° Caravelas	1.288
14° Alcobaca	955
15° Guaratinga	761
16° Itanhem	755
17° Itapebi	719
18° Itagimirim	579
19° Lajedao	508
20° Jucuruçu	318
21° Vereda	301

ADMISSÕES

RANKING 10 PRIMEIROS	
MUNICÍPIO	ADMISSÕES
1° Porto Seguro	22.417
2° Eunapolis	10.937
3° Teixeira de Freitas	10.838
4° Mucuri	4.458
5° Santa Cruz Cabralia	3.154
6° Itamaraju	3.070
7° Medeiros Neto	2.449
8° Nova Vicosas	2.022
9° Prado	1.787
10° Itabela	1.381

RANKING 10 ÚLTIMOS	
MUNICÍPIO	ADMISSÕES
12° Caravelas	583
13° Alcobaca	462
14° Belmonte	425
15° Guaratinga	275
16° Itapebi	252
17° Itagimirim	227
18° Itanhem	161
19° Lajedao	149
20° Vereda	125
21° Jucuruçu	117

DESLIGAMENTOS

RANKING 10 PRIMEIROS	
MUNICÍPIO	DESLIGAMENTOS
1° Porto Seguro	20.771
2° Teixeira de Freitas	10.174
3° Eunapolis	9.942
4° Mucuri	4.390
5° Itamaraju	2.987
6° Santa Cruz Cabralia	2.778
7° Medeiros Neto	2.230
8° Nova Vicosas	1.951
9° Prado	1.869
10° Itabela	1.386

RANKING 10 ÚLTIMOS	
MUNICÍPIO	DESLIGAMENTOS
12° Caravelas	527
13° Belmonte	482
14° Alcobaca	414
15° Guaratinga	256
16° Itapebi	211
17° Jucuruçu	192
18° Itagimirim	190
19° Itanhem	158
20° Lajedao	136
21° Vereda	121

SALDO DE EMPREGOS

RANKING 10 PRIMEIROS	
MUNICÍPIO	SALDO
1° Porto Seguro	1.646
2° Eunapolis	995
3° Teixeira de Freitas	664
4° Santa Cruz Cabralia	376
5° Medeiros Neto	219
6° Itamaraju	83
7° Nova Vicosas	71
8° Mucuri	68
9° Caravelas	56
10° Alcobaca	48

RANKING 10 ÚLTIMOS	
MUNICÍPIO	SALDO
12° Itagimirim	37
13° Guaratinga	19
14° Lajedao	13
15° Vereda	4
16° Itanhem	3
17° Itabela	-5
18° Belmonte	-57
19° Jucuruçu	-75
20° Prado	-82
21° Ibirapua	-91



EMPREGO FORMAL POR PORTE | UR TEIXEIRA DE FREITAS

ADMISSÕES, DESLIGAMENTOS E SALDO MENSAL E ACUMULADO NO ANO POR PORTE

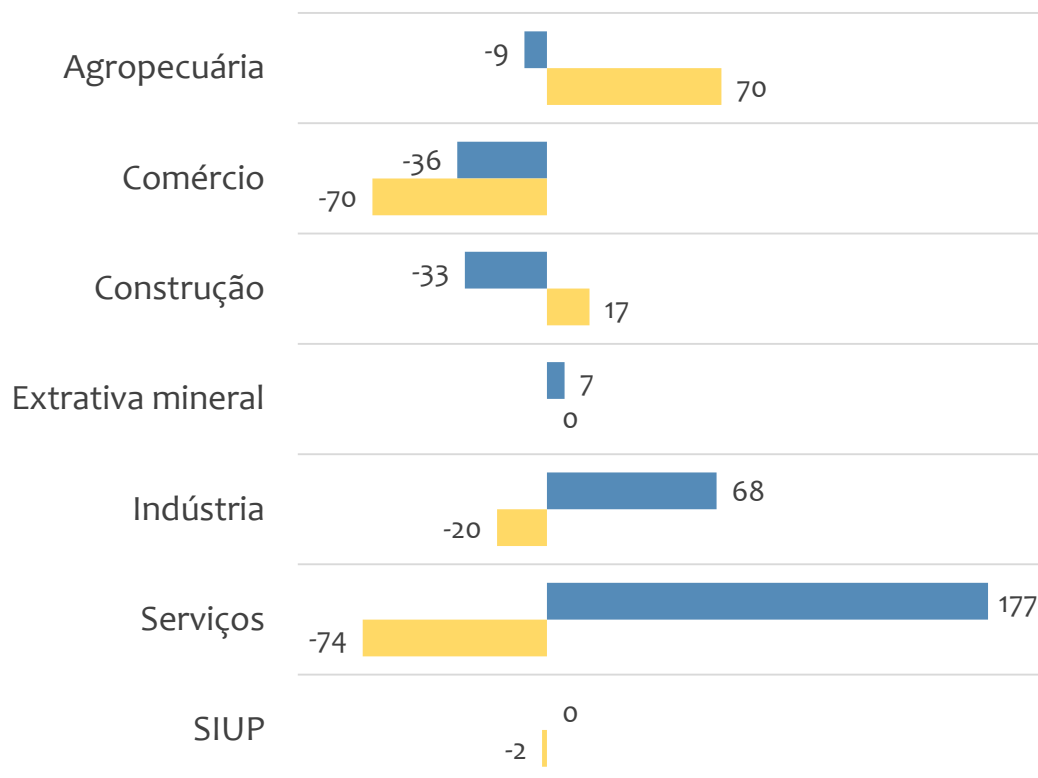
Admissões, desligamentos e saldo de empregos formais, UR TEIXEIRA DE FREITAS por PORTE



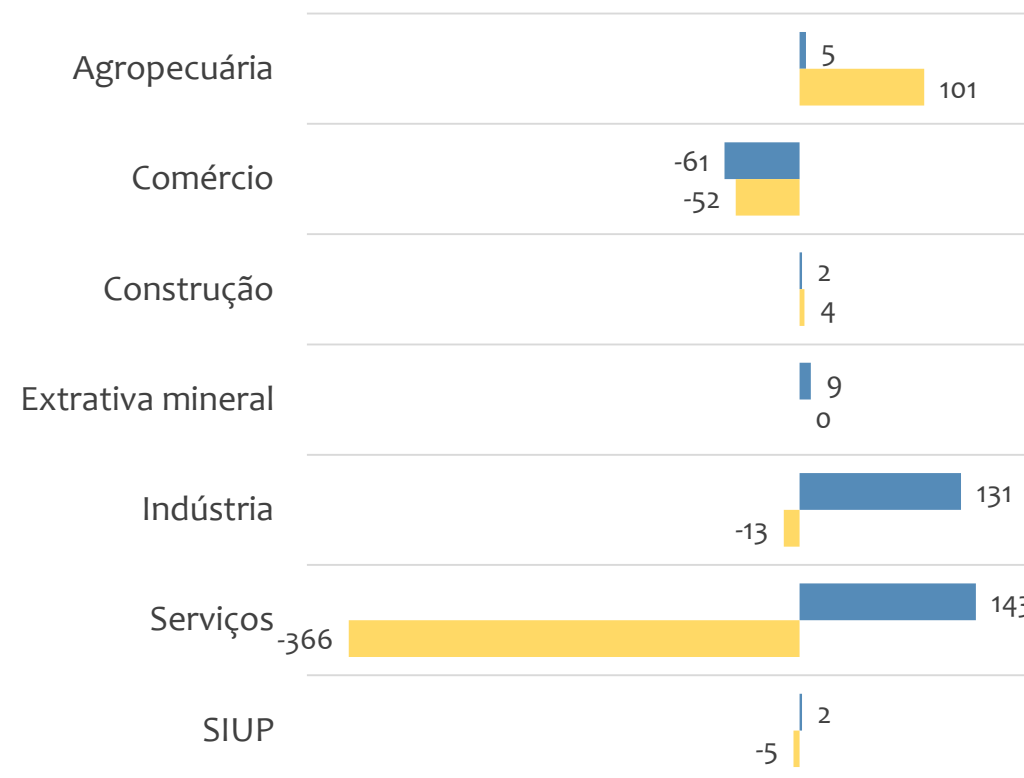


Saldo de empregos formais, UR TEIXEIRA DE FREITAS por PORTE e SETOR

Resultado MENSAL | Jan/24



Resultado ACUMULADO | Jan a Jan/24



MGE

MPE



EMPREGO FORMAL POR PORTE | UR TEIXEIRA DE FREITAS

ADMISSÕES, DESLIGAMENTOS E SALDO MENSAL E ACUMULADO NO ANO POR ATIVIDADE

Janeiro
2024

Admissões, desligamentos e saldo de empregos, UR TEIXEIRA DE FREITAS, Ranking de SALDO MENSAL MPE por ATIVIDADE

Atividade	RESULTADO MENSAL MPE			RESULTADO ANUAL Jan a Jan/24 MPE		
	Admissões	Demissões	Saldo	Admissões	Demissões	Saldo
Manutenção e Reparação de Outras Máquinas e Equipamentos para Usos Industriais não Especificados Anteriormente	45	0	45	61	50	11
Comércio Varejista de Mercadorias em Geral, com Predominância de Produtos Alimentícios - Supermercados	160	120	40	302	221	81
Comércio Varejista de Materiais de Construção em Geral	100	61	39	171	149	22
Transporte Rodoviário de Carga, Exceto Produtos Perigosos e Mudanças, Intermunicipal, Interestadual e Internacional	56	25	31	131	43	88
Outras Atividades de Ensino não Especificadas Anteriormente	24	3	21	31	7	24
Lanchonetes, Casas de Chá, de Sucos e Similares	69	52	17	155	131	24
VERIFICAR	0	0	0	0	0	0
Atividades de Atendimento Hospitalar, Exceto Pronto-Socorro e Unidades para Atendimento a Urgências	19	3	16	23	10	13
VERIFICAR	0	0	0	0	0	0



EMPREGO FORMAL POR PORTE | UR TEIXEIRA DE FREITAS

ADMISSÕES, DESLIGAMENTOS E SALDO MENSAL E ACUMULADO NO ANO POR ATIVIDADE

Admissões, desligamentos e saldo de empregos, UR TEIXEIRA DE FREITAS, Ranking de SALDO ANUAL MPE por ATIVIDADE

Atividade	RESULTADO MENSAL MPE			RESULTADO ANUAL Jan a Jan/24 MPE		
	Admissões	Demissões	Saldo	Admissões	Demissões	Saldo
Transporte Rodoviário de Carga, Exceto Produtos Perigosos e Mudanças, Intermunicipal, Interestadual e Internacional	56	25	31	131	43	88
Comércio Varejista de Mercadorias em Geral, com Predominância de Produtos Alimentícios - Supermercados	160	120	40	302	221	81
Aluguel de Máquinas e Equipamentos para Construção sem Operador, Exceto Andaimos	22	9	13	69	22	47
Comércio Varejista de Combustíveis para Veículos Automotores	65	52	13	129	95	34
Ensino Fundamental	34	33	1	83	50	33
Outras Atividades de Ensino não Especificadas Anteriormente	24	3	21	31	7	24
VERIFICAR	0	0	0	0	0	0
Atividades de Contabilidade	48	34	14	82	59	23
Comércio Varejista de Materiais de Construção em Geral	100	61	39	171	149	22



SALDO MENSAL POR SETOR E ATIVIDADE

Ranking de SALDO MENSAL MPE por SETOR e ATIVIDADE, UR TEIXEIRA DE FREITAS

AGROPECUÁRIA	Saldo Mensal MPE
Cultivo de Mamão	15
Atividades de Pós-Colheita	9
Criação de Bovinos para Leite	3
Cultivo de Eucalipto	3
Atividades de Apoio à Produção Florestal	2
Cultivo de Flores e Plantas Ornamentais	1
Criação de Bovinos para Corte	1
Serviço de Poda de árvores para Lavouras	0
Criação de Bovinos, Exceto para Corte e Leite	0

EXTRATIVA MINERAL	Saldo Mensal MPE
Extração de Areia, Cascalho ou Pedregulho e Beneficiamento Associado	8
Extração de Granito e Beneficiamento Associado	2
Extração de Grafita	0
Extração de Mármore e Beneficiamento Associado	0
Extração e Britamento de Pedras e Outros Materiais para Construção e Beneficiamento Associado	-3
VERIFICAR	0
VERIFICAR	0
VERIFICAR	0
VERIFICAR	0



SALDO MENSAL POR SETOR E ATIVIDADE

Ranking de SALDO MENSAL MPE por SETOR e ATIVIDADE, UR TEIXEIRA DE FREITAS

COMÉRCIO	Saldo Mensal MPE
Comércio Varejista de Mercadorias em Geral, com Predominância de Produtos Alimentícios - Supermercados	40
Comércio Varejista de Materiais de Construção em Geral	39
Comércio Varejista de Combustíveis para Veículos Automotores	13
Comércio a Varejo de Peças e Acessórios Novos para Veículos Automotores	11
Comércio Varejista de Material Elétrico	9
Comércio Atacadista de Defensivos Agrícolas, Adubos, Fertilizantes e Corretivos do Solo	7
Comércio Varejista de Carnes - Açougues	7
Comércio Varejista de Artigos de Papelaria	7
Comércio Varejista de Produtos Farmacêuticos, sem Manipulação de Fórmulas	6

SERVIÇOS	Saldo Mensal MPE
Transporte Rodoviário de Carga, Exceto Produtos Perigosos e Mudanças, Intermunicipal, Interestadual e Internacional	31
Outras Atividades de Ensino não Especificadas Anteriormente	21
Lanchonetes, Casas de Chá, de Sucos e Similares	17
Hotéis	17
Atividades de Atendimento Hospitalar, Exceto Pronto-Socorro e Unidades para Atendimento a Urgências	16
Atividades de Teleatendimento	16
Serviços de Comunicação Multimídia - Scm	15
Serviços Combinados para Apoio a Edifícios, Exceto Condomínios Prediais	15
Atividades de Contabilidade	14



Ranking de SALDO MENSAL MPE por SETOR e ATIVIDADE, UR TEIXEIRA DE FREITAS

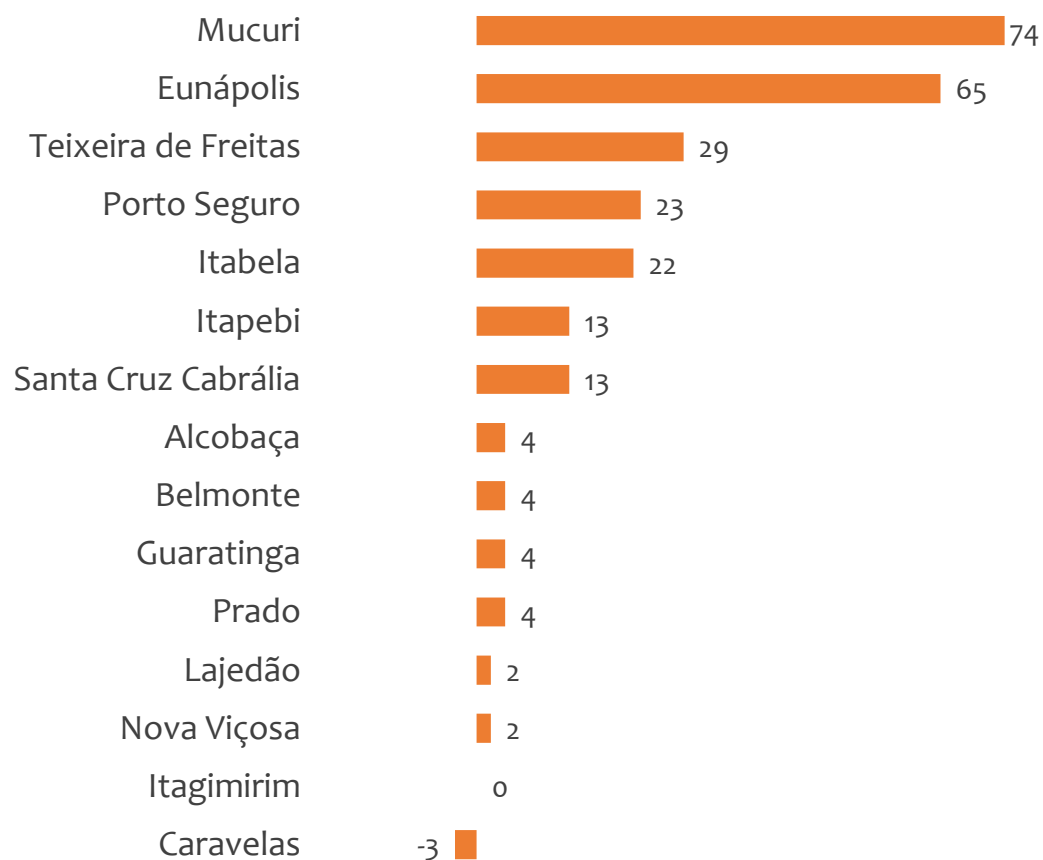
INDÚSTRIA	Saldo Mensal MPE
Manutenção e Reparação de Outras Máquinas e Equipamentos para Usos Industriais não Especificados Anteriormente	45
Fabricação de Artefatos de Cerâmica e Barro Cozido para Uso na Construção, Exceto Azulejos e Pisos	10
Fabricação de Artefatos de Tanoaria e de Embalagens de Madeira	8
Aparelhamento de Placas e Execução de Trabalhos em Mármore, Granito, Ardósia e Outras Pedras	6
Fabricação de Artefatos Têxteis para Uso Doméstico	4
Fabricação de Cosméticos, Produtos de Perfumaria e de Higiene Pessoal	4
Manutenção e Reparação de Equipamentos Hidráulicos e Pneumáticos, Exceto Válvulas	4
Fornecimento de Alimentos Preparados Preponderantemente para Consumo Domiciliar	3
Fabricação de Produtos de Padaria e Confeitaria com Predominância de Produção Própria	3

CONSTRUÇÃO	Saldo Mensal MPE
Instalação e Manutenção Elétrica	10
Outras Obras de Engenharia Civil não Especificadas Anteriormente	8
Obras de Alvenaria	6
Obras de Fundações	5
Outras Obras de Acabamento da Construção	5
Obras de Urbanização - Ruas, Praças e Calçadas	3
Construção de Obras-De-Arte Especiais	3
Serviços de Operação e Fornecimento de Equipamentos para Transporte e Elevação de Cargas e Pessoas para Uso em Obras	1
Aplicação de Revestimentos e de Resinas em Interiores e Exteriores	1

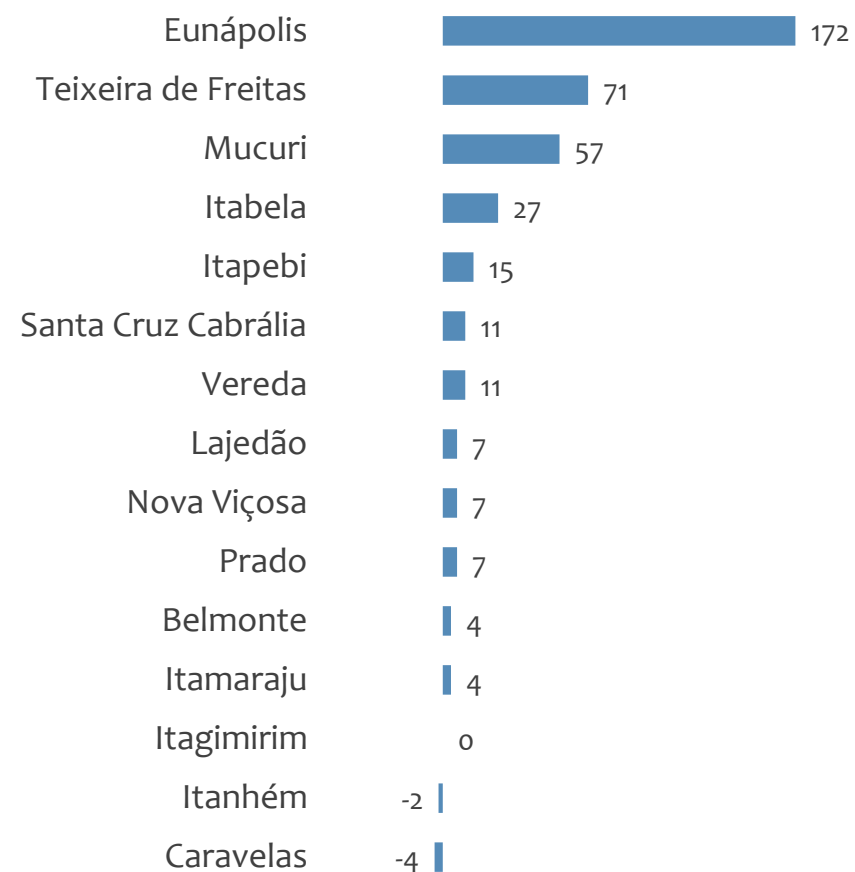


Saldo MPE de empregos formais, UR TEIXEIRA DE FREITAS, Ranking de SALDO MPE por MUNICÍPIO

Resultado MENSAL | Jan/24



Resultado ACUMULADO | Jan a Jan/24



UNIDADE REGIONAL VITÓRIA DA CONQUISTA

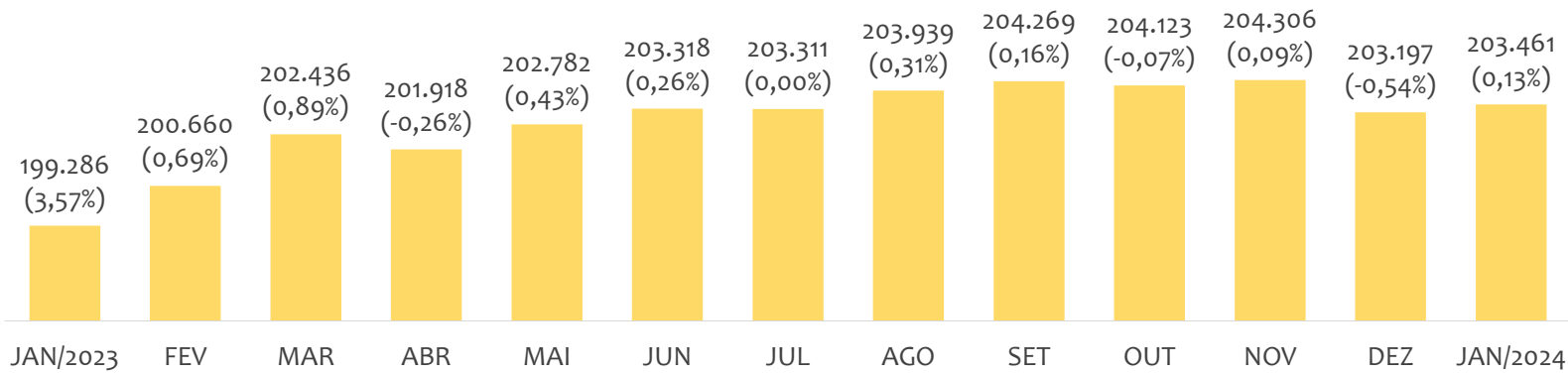
ESTATÍSTICAS MENSAS DO EMPREGO FORMAL

EMPREGO FORMAL | UR VITÓRIA DA CONQUISTA

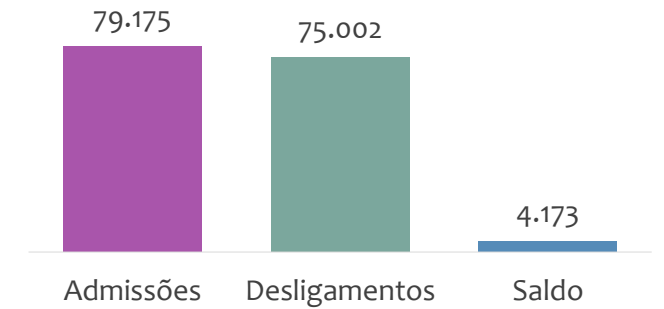
Janeiro
2024

ESTOQUE MENSAL, ADMISSÕES, DESLIGAMENTOS E SALDOS MENSUAIS E ACUMULADO

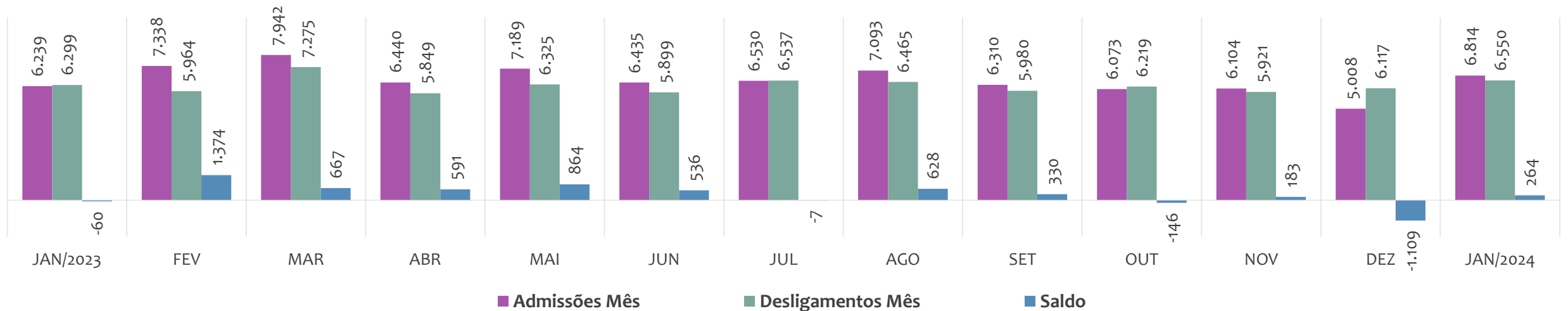
Estoque de empregos e variação relativa em relação ao mês anterior, ÚLTIMOS 13 MESES



Admissões, desligamentos e saldo de empregos formais, ACUMULADO 2024



Admissões, desligamentos e saldo de empregos formais, ÚLTIMOS 13 MESES



EMPREGO FORMAL | UNIDADE REGIONAL VITÓRIA DA CONQUISTA

ESTOQUE ATUAL, ADMISSÕES, DESLIGAMENTOS E SALDO ACUMULADOS NO ANO POR MUNICÍPIO

Janeiro
2024

ESTOQUE

RANKING 10 PRIMEIROS

MUNICÍPIO	ESTOQUE
1º Vitória da Conquista	75.097
2º Jequie	23.515
3º Itapetinga	15.012
4º Brumado	13.450
5º Guanambi	11.481
6º Caetite	5.423
7º Ipiau	4.752
8º Cacule	3.584
9º Itambe	3.047
10º Pocos	2.971

RANKING 10 ÚLTIMOS

MUNICÍPIO	ESTOQUE
74º Itamari	126
75º Piripa	116
76º Nova Itarana	115
77º Maetinga	114
78º Planaltino	112
79º Contendas do Sincor	107
80º Apuarema	102
81º Guajeru	92
82º Irajuba	88
83º Cravolandia	85

ADMISSÕES

RANKING 10 PRIMEIROS

MUNICÍPIO	ADMISSÕES
1º Vitória da Conquista	32.312
2º Jequie	8.908
3º Brumado	6.803
4º Guanambi	4.228
5º Itapetinga	4.100
6º Ipiau	2.098
7º Caetite	1.927
8º Barra do Choca	1.729
9º Itambe	1.263
10º Maracas	1.149

RANKING 10 ÚLTIMOS

MUNICÍPIO	ADMISSÕES
74º Aiquara	35
75º Contendas do Sincor	33
76º Mirante	33
77º Apuarema	32
78º Nova Itarana	29
79º Piripa	29
80º Bom Jesus da Serra	27
81º Itamari	26
82º Planaltino	25
83º Guajeru	16

DESLIGAMENTOS

RANKING 10 PRIMEIROS

MUNICÍPIO	DESLIGAMENTOS
1º Vitória da Conquista	30.080
2º Jequie	8.097
3º Brumado	7.416
4º Itapetinga	3.746
5º Guanambi	3.583
6º Caetite	2.482
7º Ipiau	1.841
8º Barra do Choca	1.757
9º Itambe	1.264
10º Maracas	1.122

RANKING 10 ÚLTIMOS

MUNICÍPIO	DESLIGAMENTOS
74º Piripa	38
75º Planaltino	36
76º Contendas do Sincor	30
77º Itamari	29
78º Irajuba	25
79º Nova Itarana	24
80º Presidente Janio Qu.	24
81º Guajeru	23
82º Cravolandia	22
83º Nova Ibia	22

SALDO DE EMPREGOS

RANKING 10 PRIMEIROS

MUNICÍPIO	SALDO
1º Vitória da Conquista	2.232
2º Jequie	811
3º Urandi	741
4º Guanambi	645
5º Itapetinga	354
6º Itagiba	262
7º Ipiau	257
8º Lafaiete Coutinho	232
9º Pocos	125
10º Planalto	100

RANKING 10 ÚLTIMOS

MUNICÍPIO	SALDO
74º Ibicui	-63
75º Itaquara	-74
76º Iguai	-85
77º Dom Basilio	-101
78º Bom Jesus da Serra	-103
79º Itororo	-128
80º Pindai	-134
81º Itarantim	-226
82º Caetite	-555
83º Brumado	-613

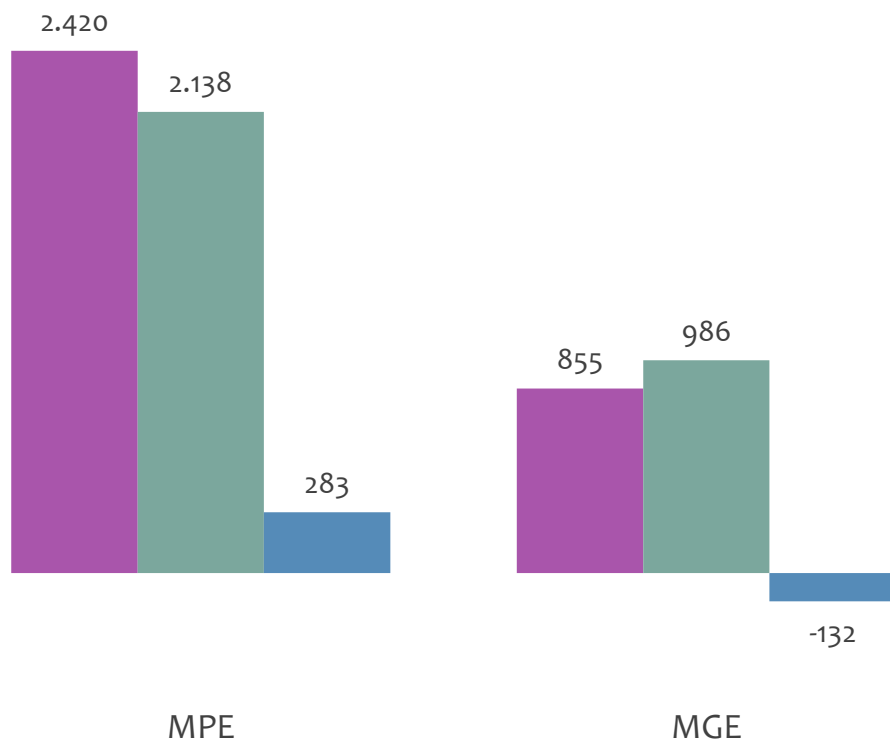


EMPREGO FORMAL POR PORTE | UR VITÓRIA DA CONQUISTA

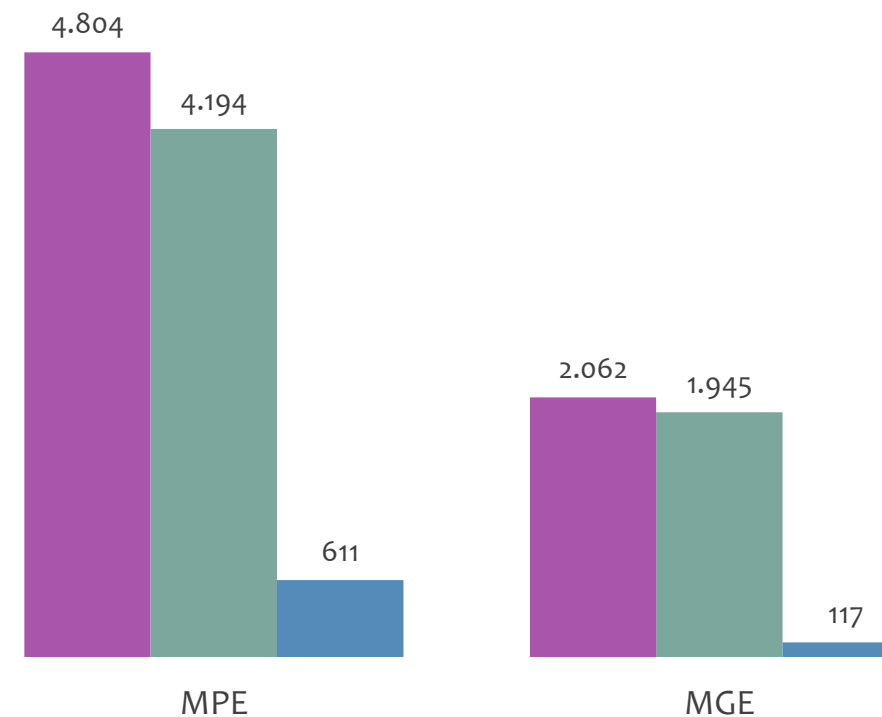
ADMISSÕES, DESLIGAMENTOS E SALDO MENSAL E ACUMULADO NO ANO POR PORTE

Admissões, desligamentos e saldo de empregos formais, UR VITÓRIA DA CONQUISTA por PORTE

Resultado MENSAL | Jan/24



Resultado ACUMULADO | Jan a Jan/24



■ Admissões ■ Desligamentos ■ Saldo

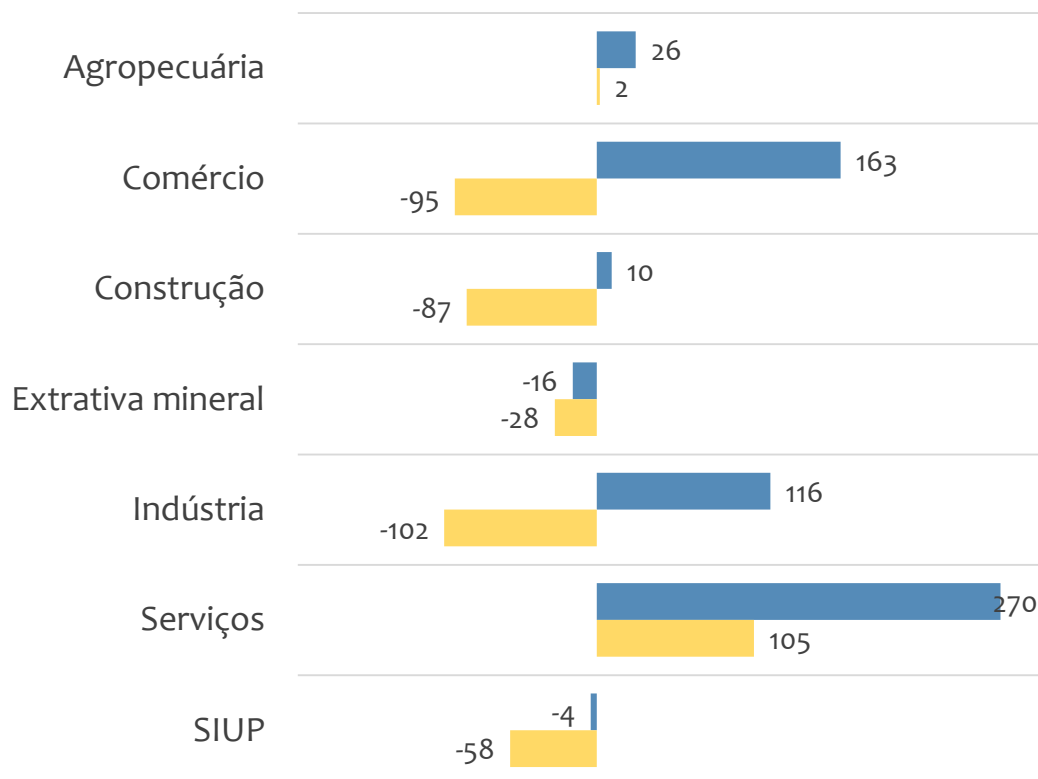


EMPREGO FORMAL POR PORTE | UR VITÓRIA DA CONQUISTA

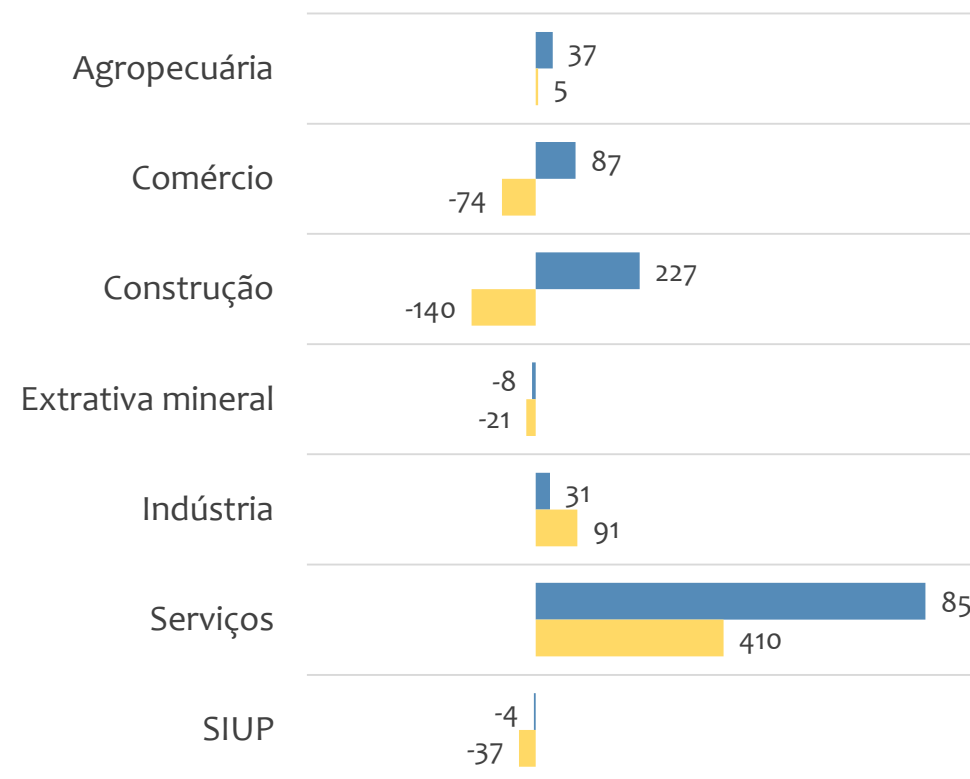
SALDO MENSAL E ACUMULADO NO ANO POR PORTE E SETOR

Saldo de empregos formais, UR VITÓRIA DA CONQUISTA por PORTE e SETOR

Resultado MENSAL | Jan/24



Resultado ACUMULADO | Jan a Jan/24



■ MGE

■ MPE



EMPREGO FORMAL POR PORTE | UR VITÓRIA DA CONQUISTA

ADMISSÕES, DESLIGAMENTOS E SALDO MENSAL E ACUMULADO NO ANO POR ATIVIDADE

Janeiro
2024

Admissões, desligamentos e saldo de empregos, UR VITÓRIA DA CONQUISTA, Ranking de SALDO MENSAL MPE por ATIVIDADE

Atividade	RESULTADO MENSAL MPE			RESULTADO ANUAL Jan a Jan/24 MPE		
	Admissões	Demissões	Saldo	Admissões	Demissões	Saldo
Comércio Varejista de Mercadorias em Geral, com Predominância de Produtos Alimentícios - Hipermercados	202	6	196	203	29	174
Comércio Atacadista de Produtos Alimentícios em Geral	112	12	100	136	37	99
Atividades de Pós-Colheita	37	2	35	37	3	34
Outras Obras de Acabamento da Construção	44	16	28	94	35	59
Serviços Combinados para Apoio a Edifícios, Exceto Condomínios Prediais	31	5	26	51	13	38
VERIFICAR	0	0	0	0	0	0
Construção de Barragens e Represas para Geração de Energia Elétrica	33	9	24	58	24	34
Atividade Odontológica com Recursos para Realização de Procedimentos Cirúrgicos	54	31	23	94	67	27
VERIFICAR	0	0	0	0	0	0



EMPREGO FORMAL POR PORTE | UR VITÓRIA DA CONQUISTA

ADMISSÕES, DESLIGAMENTOS E SALDO MENSAL E ACUMULADO NO ANO POR ATIVIDADE

Admissões, desligamentos e saldo de empregos, UR VITÓRIA DA CONQUISTA, Ranking de SALDO ANUAL MPE por ATIVIDADE

Atividade	RESULTADO MENSAL MPE			RESULTADO ANUAL Jan a Jan/24 MPE		
	Admissões	Demissões	Saldo	Admissões	Demissões	Saldo
Ensino Fundamental	40	52	-12	437	95	342
Comércio Varejista de Mercadorias em Geral, com Predominância de Produtos Alimentícios - Hipermercados	202	6	196	203	29	174
Construção de Redes de Transportes por Dutos, Exceto para água e Esgoto	21	0	21	109	2	107
Construção de Edifícios	332	315	17	672	568	104
Comércio Atacadista de Produtos Alimentícios em Geral	112	12	100	136	37	99
Outras Obras de Acabamento da Construção	44	16	28	94	35	59
Transporte Escolar	0	3	-3	58	4	54
Comércio Varejista de Mercadorias em Geral, com Predominância de Produtos Alimentícios - Supermercados	89	89	0	240	189	51
Instalações Hidráulicas, Sanitárias e de Gás	23	2	21	48	6	42



SALDO MENSAL POR SETOR E ATIVIDADE

Ranking de SALDO MENSAL MPE por SETOR e ATIVIDADE, UR VITÓRIA DA CONQUISTA

AGROPECUÁRIA	Saldo Mensal MPE
Atividades de Pós-Colheita	35
Atividades Paisagísticas	3
Criação de Suínos	2
Aluguel de Máquinas e Equipamentos Agrícolas sem Operador	2
Criação de Eqüinos	1
Criação de Bovinos para Leite	0
Cultivo de Maracujá	0
Atividades de Apoio à Pecuária não Especificadas Anteriormente	0
Produção de Ovos	0

EXTRATIVA MINERAL	Saldo Mensal MPE
Extração de Quartzo	2
Extração de Areia, Cascalho ou Pedregulho e Beneficiamento Associado	2
Extração de Argila e Beneficiamento Associado	2
Extração e Britamento de Pedras e Outros Materiais para Construção e Beneficiamento Associado	0
Extração de Minério de Níquel	0
Extração de minérios de cobre, chumbo, zinco e outros Minerais Metálicos Não-Ferrosos não Especificados Anteriormente	0
Extração de Grafita	0
Extração de Mármore e Beneficiamento Associado	-1
Extração de Calcário e Dolomita e Beneficiamento Associado	-2



Ranking de SALDO MENSAL MPE por SETOR e ATIVIDADE, UR VITÓRIA DA CONQUISTA

COMÉRCIO	Saldo Mensal MPE
Comércio Varejista de Mercadorias em Geral, com Predominância de Produtos Alimentícios - Hipermercados	196
Comércio Atacadista de Produtos Alimentícios em Geral	100
Comércio Varejista de Combustíveis para Veículos Automotores	19
Comércio varejista de Produtos Alimentícios em Geral ou Especializado em Produtos Alimentícios não Especificados Anteriormente	19
Comércio a Varejo de Peças e Acessórios Novos para Veículos Automotores	18
Comércio Varejista de Artigos de Papelaria	17
Comércio Varejista Especializado de Equipamentos e Suprimentos de Informática	13
Comércio Varejista de Gás Líquido de Petróleo (Glp)	12
Comércio Atacadista de Frutas, Verduras, Raízes, Tubérculos, Hortaliças e Legumes Frescos	11

SERVIÇOS	Saldo Mensal MPE
Serviços Combinados para Apoio a Edifícios, Exceto Condomínios Prediais	26
Atividades de Profissionais da Nutrição	26
Atividade Odontológica com Recursos para Realização de Procedimentos Cirúrgicos	23
Clubes Sociais, Esportivos e Similares	23
Lanchonetes, Casas de Chá, de Sucos e Similares	23
Atividades de Intermediação e Agenciamento de Serviços e Negócios em Geral, Exceto Imobiliários	22
Atividades de Contabilidade	21
Transporte Rodoviário de Carga, Exceto Produtos Perigosos e Mudanças, Municipal	18
Serviços Combinados de Escritório e Apoio Administrativo	18



SALDO MENSAL POR SETOR E ATIVIDADE

Ranking de SALDO MENSAL MPE por SETOR e ATIVIDADE, UR VITÓRIA DA CONQUISTA

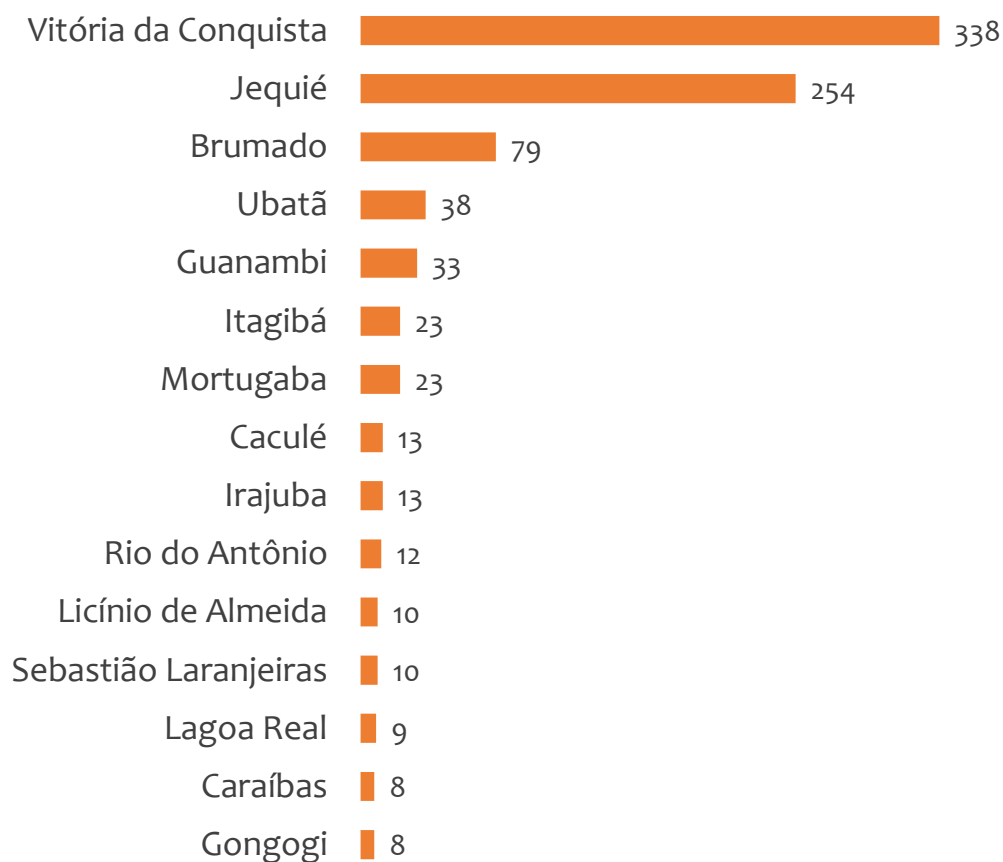
INDÚSTRIA	Saldo Mensal MPE
Fabricação de Artefatos de Cimento para Uso na Construção	23
Manutenção e Reparação de Equipamentos de Transmissão para Fins Industriais	11
Fabricação de Produtos de Panificação Industrial	10
Fabricação de Outros Produtos Alimentícios não Especificados Anteriormente	9
Fabricação de Colchões	9
Confecção de Peças do Vestuário, Exceto Roupas Íntimas e as Confeccionadas Sob Medida	8
Fabricação de Outros Artefatos e Produtos de Concreto, Cimento, Fibrocimento, Gesso e Materiais Semelhantes	8
Fabricação de Obras de Caldeiraria Pesada	7
Fabricação de Produtos de Padaria e Confeitaria com Predominância de Produção Própria	7

CONSTRUÇÃO	Saldo Mensal MPE
Outras Obras de Acabamento da Construção	28
Construção de Barragens e Represas para Geração de Energia Elétrica	24
Construção de Redes de Transportes por Dutos, Exceto para água e Esgoto	21
Instalações Hidráulicas, Sanitárias e de Gás	21
Construção de Edifícios	17
Construção de Rodovias e Ferrovias	17
Administração de Obras	10
Obras de Terraplenagem	8
Serviços de Pintura de Edifícios em Geral	8

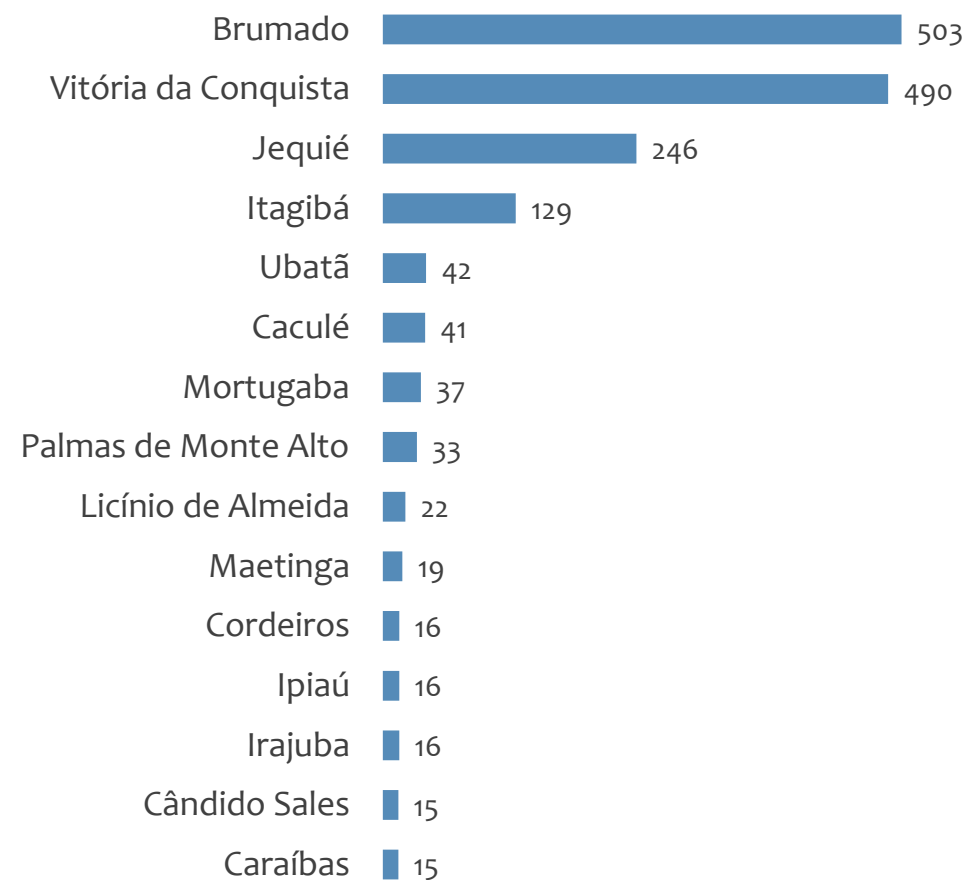


Saldo MPE de empregos formais, UR VITÓRIA DA CONQUISTA, Ranking de SALDO MPE por MUNICÍPIO

Resultado MENSAL | Jan/24



Resultado ACUMULADO | Jan a Jan/24



ANÁLISE DO NOVO CAGED

© 2023. Serviço Brasileiro de Apoio às Micro e Pequenas Empresas - SEBRAE

TODOS OS DIREITOS RESERVADOS

A reprodução não autorizada desta publicação, no todo ou em parte, constitui violação dos direitos autorais (Lei nº 9.610).

INFORMAÇÕES E CONTATOS

Serviço Brasileiro de Apoio às Micro e Pequenas Empresas – SEBRAE

Unidade de Gestão Estratégica

Rua Arthur de Azevedo Machado, nº 1225, Edifício Civil Towers,
Torre Cirrus, 22º andar, Costa Azul, Salvador - BA, 41770-790

Telefone (71) 3320-44471

E-mail: uge.sebrae@ba.sebrae.com.br

PRESIDENTE DO CONSELHO DELIBERATIVO ESTADUAL

Humberto Miranda Oliveira

DIRETORIA DA SUPERINTENDÊNCIA

Jorge Khoury

DIRETORIA TÉCNICA

Franklin Santos

DIRETORIA ADMINISTRATIVA E FINANCEIRA

Vitor Cesar Ribeiro Lopes

UNIDADE DE GESTÃO ESTRATÉGICA

GERENTE

Frutos Gonzalez Dias Neto

GERENTE ADJUNTA

Isabel de Cássia Santos Ribeiro

EQUIPE TÉCNICA

Anderson dos Santos Teixeira

Fernando Edmar de Oliveira Silva

Ludmila Ribeiro Cruz Santos

Amanda dos Santos Medeiros

Amanda Cristina Ribeiro da Silva Vieira