



ESTATÍSTICAS MENSAS DO EMPREGO FORMAL


ANÁLISE DO NOVO CAGED

Janeiro/2023

BRASIL | REGIÃO NORDESTE | BAHIA | REGIONAIS



C/ EMPREGO FORMAL
POR PORTE



PEQUENOS
NEGÓCIOS

MUDANÇAS DO NOVO CAGED

O Ministério da Economia identificou a falta de prestação das informações sobre admissões e demissões por parte das empresas, o que inviabilizou a consolidação dos dados do Cadastro Geral de Empregados e Desempregados (Caged).

A partir de janeiro de 2020, o uso do Sistema do Caged foi substituído pelo Sistema de Escrituração Digital das Obrigações Fiscais, Previdenciárias e Trabalhistas (eSocial) para parte das empresas. Permanece a obrigatoriedade de envio das informações por meio do Caged apenas para órgãos públicos e organizações internacionais que contratam celetistas. Embora a maior parte das empresas esteja obrigada a declarar o eSocial, muitas deixaram de prestar informações de desligamentos a este sistema. Para viabilizar a divulgação das estatísticas do emprego formal durante esse período de transição, foi feita a imputação de dados de outras fontes.

O Novo Caged é composto por informações captadas dos sistemas eSocial, Caged e Empregador Web. O eSocial foi instituído pelo Decreto nº 8.373, de 11 de dezembro de 2014, com o objetivo de unificar e simplificar a prestação de informações relativas a trabalhadores e empresas, bem como o cumprimento de obrigações fiscais, previdenciárias e trabalhistas. Quanto ao Empregador Web, é um sistema de uso obrigatório para o preenchimento de Requerimento de Seguro-Desemprego/Comunicação de Dispensa de trabalhadores dispensados involuntariamente de pessoa jurídica ou pessoa física a ela equiparada.

INTRODUÇÃO

Após o NOVO CAGED e com o objetivo de dar continuidade ao acompanhamento da geração de empregos no Brasil, por meio da publicação deste relatório, o Sebrae Bahia formulou mudanças na metodologia e na elaboração do mesmo.

Os novos dados são apresentados nos níveis de BRASIL, região NORDESTE, BAHIA e REGIONAIS do SEBRAE/BA, apresentando resultados por períodos, atividades econômicas e por município, permitindo o acompanhamento das admissões, desligamentos e saldo de empregos formais durante o período de análise.

Os dados referentes aos valores acumulados deste relatório são iguais a soma dos meses do ano, pois os dados do NOVO CAGED foram coletados com ajustes.

PRINCIPAIS RESULTADOS | EMPREGO FORMAL

CONSIDERANDO OS SALDOS ACUMULADOS NO ANO 2023

Janeiro
2023

BRASIL

- ▶ No resultado geral do BRASIL, o saldo de empregos foi de 1.949.952;
- ▶ O setor econômico com melhor resultado foi SERVIÇOS (saldo de 1.098.524) e o setor com pior resultado foi AGRONEGÓCIO (saldo de 61.514);
- ▶ Em relação às regiões brasileiras, todas obtiveram saldo positivo, sendo a região SUDESTE (942.772) com o melhor resultado e a região NORTE (113.552) com o pior resultado;
- ▶ No nível dos estados, todos apresentaram saldo positivo: melhor resultado para SÃO PAULO (532.934) e pior resultado para AMAPÁ (5.178);
- ▶ Entre as capitais dos estados, todas apresentaram saldo positivo, sendo os extremos SÃO PAULO/SP (174.326) com o melhor saldo e PORTO VELHO/RO (3.698) com o pior saldo;
- ▶ Entre os 5.570 municípios brasileiros, 4.439 (80%) apresentaram saldo positivo. No ranking, SAO PAULO/SP (174.326) apresenta o melhor resultado e INDIANOPOLIS/MG (-2.716) o pior resultado.

REGIÃO NORDESTE

- ▶ No resultado geral da região NORDESTE o saldo de empregos foi de 373.079, ocupando a 2ª colocação entre as 5 regiões brasileiras;
- ▶ O setor econômico com melhor resultado foi SERVIÇOS (saldo de 9.180) e o setor com pior resultado foi COMÉRCIO (saldo de -6.013);
- ▶ No nível dos estados, 9 apresentaram saldo positivo: melhor resultado para BAHIA (111.715) e pior resultado para SERGIPE (11.953);
- ▶ Entre as capitais dos estados, foram 9 com saldo positivo, sendo os extremos FORTALEZA/CE (37.561) com o melhor saldo e ARACAJU/SE (5.412) com o pior saldo;
- ▶ Entre os 1.794 municípios da região, 1.347 (75%) apresentaram saldo positivo. No ranking, FORTALEZA/CE (37.561) apresenta o melhor resultador e SANTO ANTONIO DOS LOPES/MA (-1.349) o pior resultado.

PRINCIPAIS RESULTADOS | EMPREGO FORMAL

CONSIDERANDO OS SALDOS ACUMULADOS NO ANO 2023

Janeiro
2023

BAHIA

- ▶ No resultado geral da BAHIA, o saldo de empregos foi de 111.715, ocupando a 1ª colocação entre os 9 estados da região NORDESTE e a 4ª colocação entre os 27 estados do BRASIL;
- ▶ Foram registradas 872.685 ADMISSÕES (1º na região NORDESTE e 8º no BRASIL) e 760.970 DESLIGAMENTOS (1º na região NORDESTE e 8º no BRASIL);
- ▶ O setor econômico com melhor resultado foi SERVIÇOS (saldo de 2.240) e o setor] com pior resultado foi COMÉRCIO (saldo de -951);
- ▶ Na capital, SALVADOR, foram registradas 265.125 ADMISSÕES e 235.821 DESLIGAMENTOS. O saldo de empregos formais foi de 29.304. Entre as capitais foi a 8º no BRASIL e 2º na região NORDESTE. Entre os municípios foi o 8º de 5.570 no BRASIL, 2º de 1.794 na região NORDESTE e 1º de 417 no estado da BAHIA;
- ▶ Entre os 417 municípios da BAHIA, 350 (84%) apresentaram saldo positivo. No ranking, SALVADOR (29.304) apresenta o melhor resultador e CORRENTINA (-827) o pior resultado.

REGIONAIS

- ▶ No ACUMULADO de janeiro a janeiro/2023, entre as Regionais da BAHIA, 10 apresentaram saldo positivo. SALVADOR foi a regional de melhor saldo acumulado (50.333), enquanto que JUAZEIRO foi a regional com pior saldo acumulado de empregos formais (1.977);
- ▶ Apenas considerando o MÊS de JANEIRO/2023, entre as Regionais da BAHIA, 6 apresentaram saldo positivo. SALVADOR foi a regional de melhor saldo no MÊS (1.505), enquanto que SANTO ANTÔNIO DE JESUS foi a regional com pior saldo de empregos formais no MÊS (-641);
- ▶ Os municípios de melhor saldo acumulado em cada Regional foram: BARREIRAS (1º | Barreiras, 2293), FEIRA DE SANTANA (1º | Feira de Santana, 7438), ILHÉUS (1º | Itabuna, 1380), IRECÊ (1º | Novo Horizonte, 1150), JACOBINA (1º | Capim Grosso, 509), JUAZEIRO (1º | Paulo Afonso, 893), SALVADOR (1º | Salvador, 29304), SANTO ANTÔNIO DE JESUS (1º | Santo Antonio de Jesus, 836), TEIXEIRA DE FREITAS (1º | Porto Seguro, 1670), VITÓRIA DA CONQUISTA (1º | Vitoria da Conquista, 4339).



PRINCIPAIS RESULTADOS | EMPREGO FORMAL POR PORTE

CONSIDERANDO OS SALDOS ACUMULADOS NO ANO

BRASIL

- ▶ No resultado geral do BRASIL, o saldo de empregos das MPE foi de 1.597.188;
- ▶ O setor econômico com melhor resultado no saldo das MPE foi SERVIÇOS (828.463) e o setor com pior resultado foi EXTRATIVA MINERAL (5.637);
- ▶ Em relação às regiões brasileiras, todas obtiveram saldo de empregos nas MPE positivo, sendo a região SUDESTE (753.555) com o melhor resultado e a região NORTE (114.150) com o pior resultado;
- ▶ No nível dos estados, todas obtiveram saldo de empregos nas MPE positivo: melhor resultado para SÃO PAULO (432.476) e pior resultado para ACRE (4.964).

REGIÃO NORDESTE

- ▶ No resultado geral da região o saldo de empregos das MPE foi de 301.517, ocupando a 2ª colocação entre as 5 regiões brasileiras;
- ▶ O setor econômico com melhor resultado no saldo das MPE foi SERVIÇOS (137.709) e o setor com pior resultado foi EXTRATIVA MINERAL (1.240);
- ▶ No nível dos estados, todas obtiveram saldo de empregos nas MPE positivo: melhor resultado para BAHIA (95.005) e pior resultado para SERGIPE (11.557).



CONSIDERANDO OS SALDOS ACUMULADOS NO ANO

BAHIA

- ▶ No resultado geral da BAHIA, o saldo de empregos das MPE foi de 95.005, ocupando a 1ª colocação entre os 9 estados da região NORDESTE e a 5ª colocação entre os 27 estados do BRASIL;
- ▶ Foram registradas 505.044 ADMISSÕES e 410.039 DESLIGAMENTOS;
- ▶ O setor econômico com melhor resultado no saldo das MPE foi SERVIÇOS (42.504) e o setor com pior resultado foi EXTRATIVA MINERAL (347).

REGIONAIS

- ▶ No ACUMULADO de janeiro a dezembro/2022 do saldo de empregos nas MPE, entre as Regionais da BAHIA, 10 apresentaram saldo positivo. SALVADOR foi a regional de melhor saldo acumulado nas MPE (42.854), enquanto que JACOBINA foi a regional com pior saldo acumulado de empregos formais nas MPE (2.432);
- ▶ Apenas considerando o MÊS de dezembro/2022, entre as Regionais da BAHIA, somente 1 regional apresentou saldo positivo. TEIXEIRA DE FREITAS foi a regional de melhor saldo nas MPE no MÊS (202), enquanto que SALVADOR foi a regional com pior saldo de empregos formais nas MPE no MÊS (-3.961);
- ▶ Os municípios de melhor saldo acumulado de empregos formais nas MPE em cada Regional foram: BARREIRAS (Luís Eduardo Magalhães, 2.627), FEIRA DE SANTANA (Feira de Santana, 5.664), ILHÉUS (Itabuna, 1.616), IRECÊ (Novo Horizonte, 1.040), JACOBINA (Senhor do Bonfim, 490), JUAZEIRO (Juazeiro, 1.343), SALVADOR (Salvador, 29.101), SANTO ANTÔNIO DE JESUS (Santo Antônio de Jesus, 987), TEIXEIRA DE FREITAS (Porto Seguro, 2.310), VITÓRIA DA CONQUISTA (Vitória da Conquista, 3.063).

SUMÁRIO

9	BRASIL
35	REGIÃO NORDESTE
52	BAHIA
70	UR SALVADOR
81	UR BARREIRAS
92	UR FEIRA DE SANTANA
103	UR ILHÉUS
114	UR JACOBINA
125	UR JUAZEIRO
136	UR SANTO ANTÔNIO DE JESUS
147	UR IRECÊ
158	UR TEIXEIRA DE FREITAS
169	UR VITÓRIA DA CONQUISTA



BRASIL

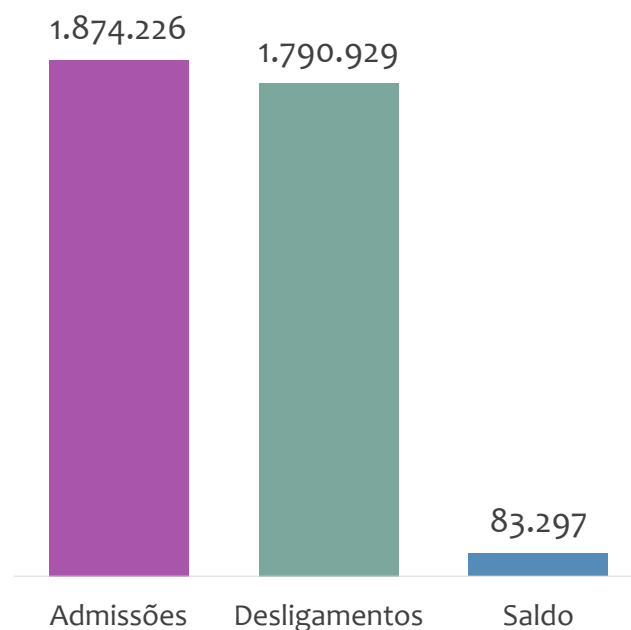
ESTATÍSTICAS MENSAIS DO EMPREGO FORMAL

EMPREGO FORMAL | BRASIL

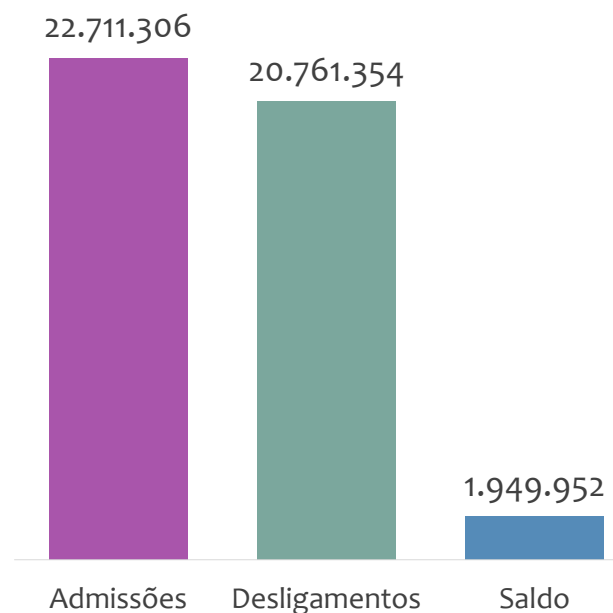
Janeiro
2023

ADMISSÕES, DESLIGAMENTOS E SALDO NO MÊS ATUAL E ACUMULADO E ESTOQUE ATUAL


Admissões, desligamentos e saldo de empregos formais, BRASIL, JANEIRO/2023



Admissões, desligamentos e saldo de empregos formais, BRASIL, ACUMULADO 2023

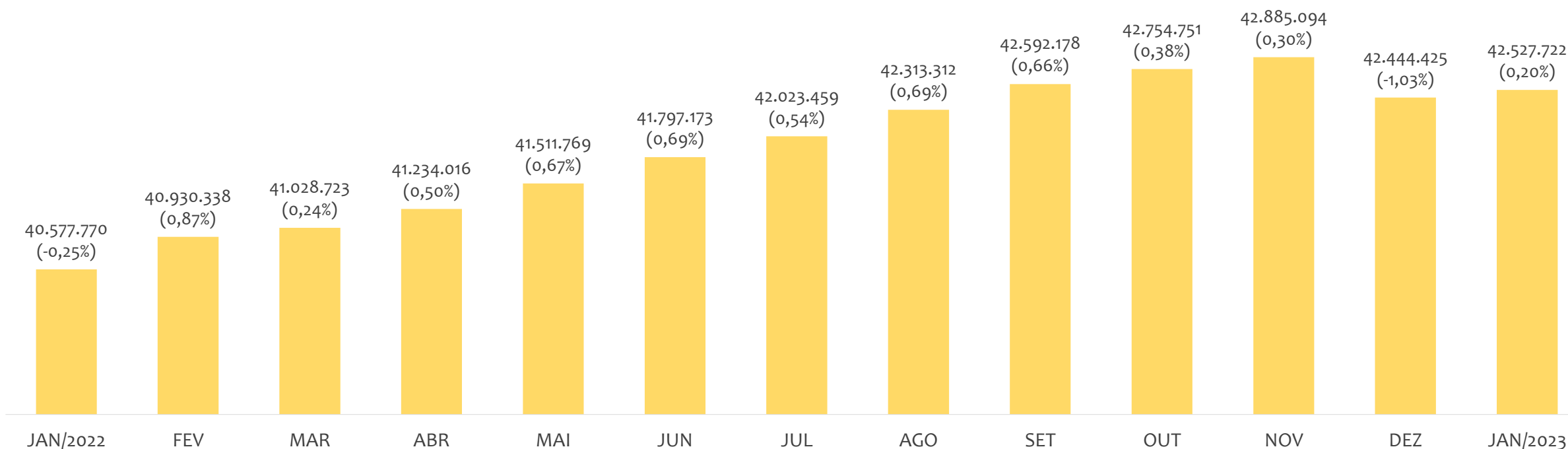


Estoque de empregos e variação relativa, BRASIL, JANEIRO/2023



No BRASIL, no mês de JANEIRO/2023, o saldo de empregos formais foi de 83.297. O saldo ACUMULADO no ano (janeiro a janeiro) foi de 1.949.952. Neste mesmo período ACUMULADO, o total de admissões e de desligamentos foram, respectivamente, 22.711.306 e 20.761.354. O ESTOQUE de empregos no ano é de 42.527.722, crescimento de 0,20% em relação ao mês anterior.

Estoque de empregos e variação relativa em relação ao mês anterior, BRASIL, ÚLTIMOS 13 MESES



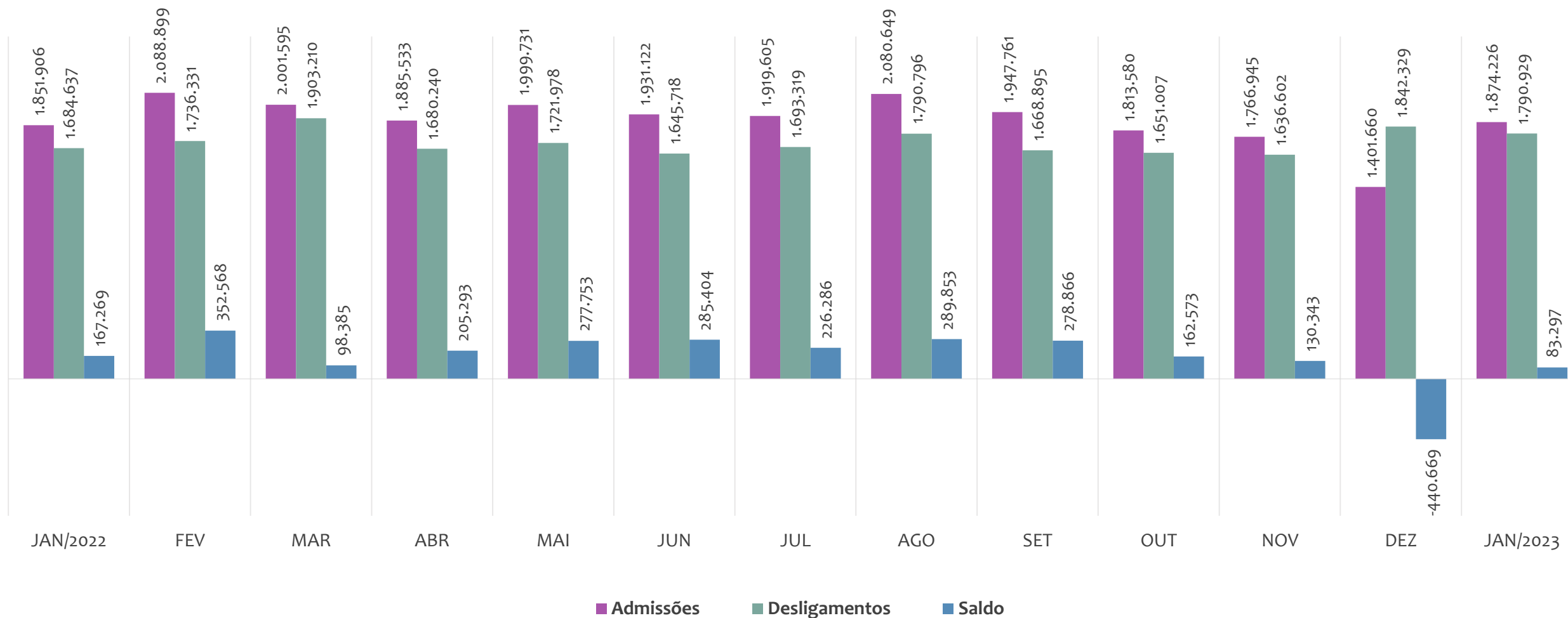
O estoque de empregos formais se refere ao total de contratos de trabalho vigentes no período analisado. A variação relativa é o percentual de aumento ou redução do estoque em relação ao período anterior.

EMPREGO FORMAL | BRASIL

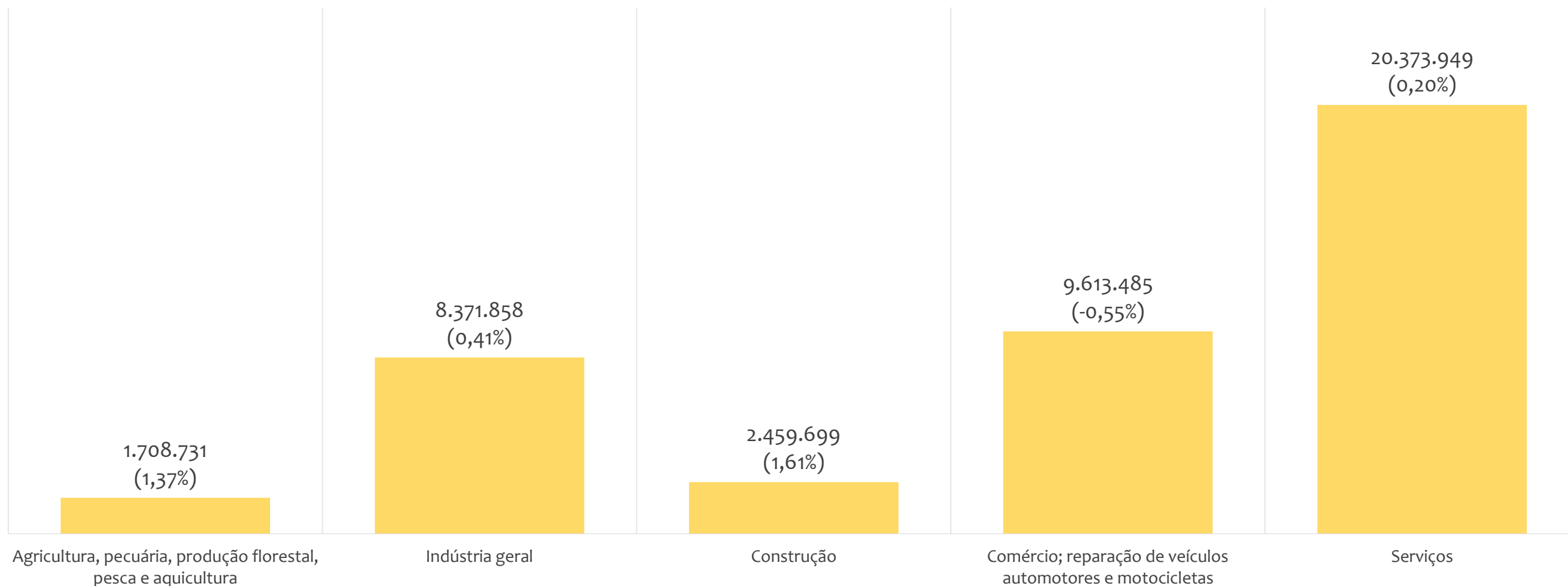
ADMISSÕES, DESLIGAMENTOS E SALDOS MENSAIS

Janeiro
2023

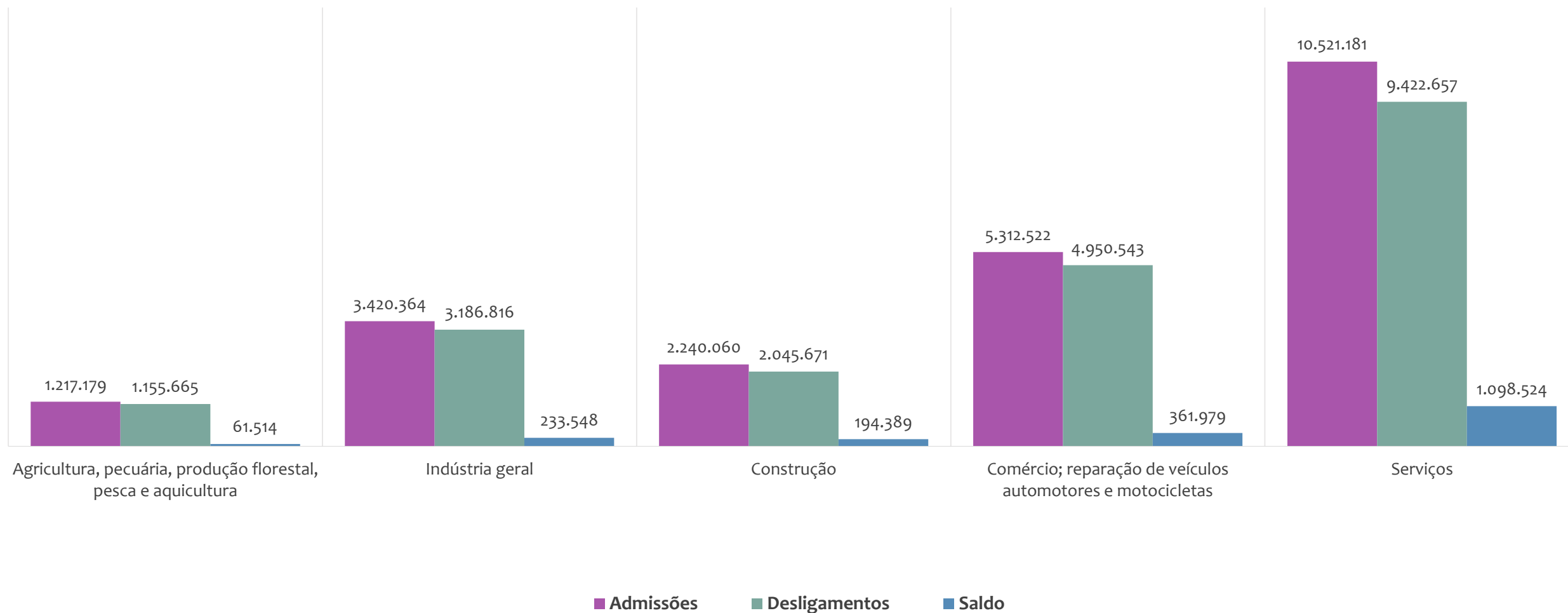
Admissões, desligamentos e saldo de empregos formais, BRASIL, ÚLTIMOS 13 MESES



Estoque de empregos e variação relativa em relação ao mês anterior por atividade econômica, BRASIL, JANEIRO/2023



Admissões, desligamentos e saldo de empregos formais por atividade econômica, BRASIL, ACUMULADO 2023

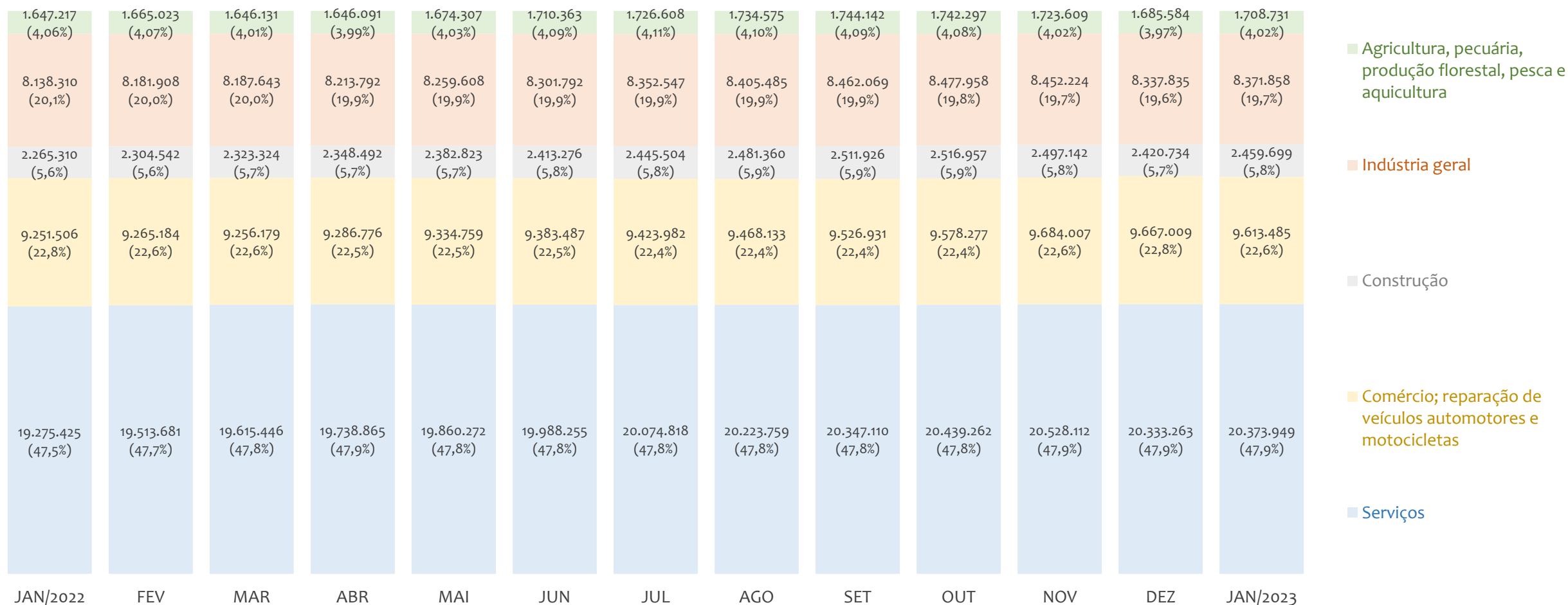


EMPREGO FORMAL | BRASIL

ESTOQUE DE EMPREGOS MENSAL POR ATIVIDADE ECONÔMICA

Janeiro
2023

Participação do estoque de empregos das atividades econômicas, BRASIL, ÚLTIMOS 13 MESES

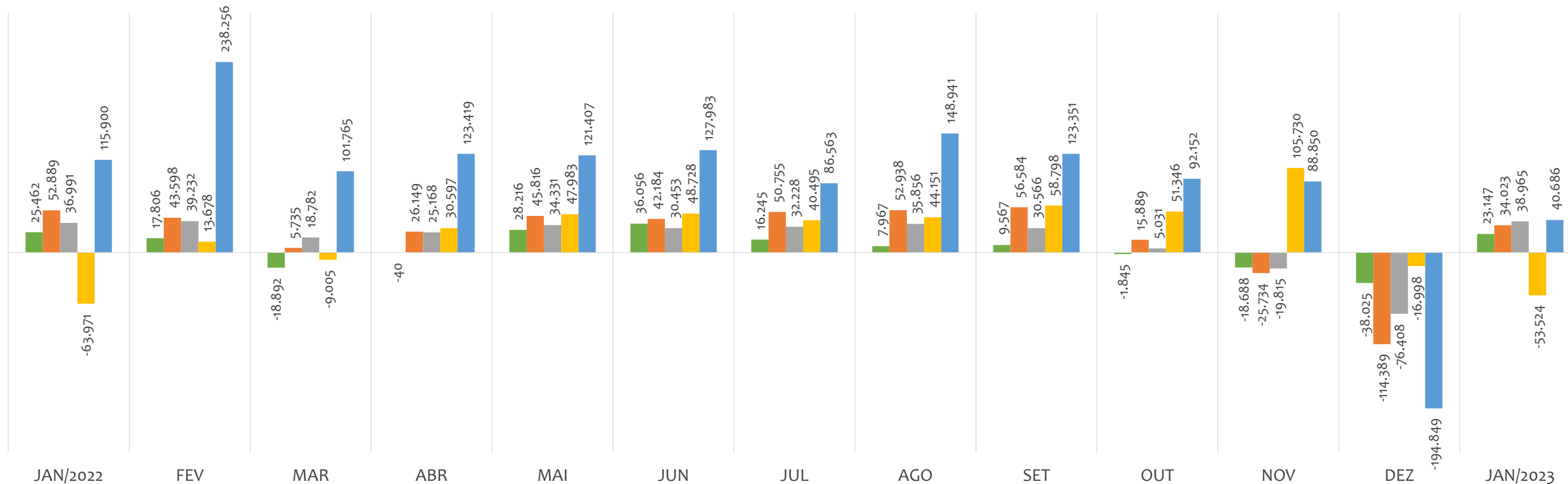


EMPREGO FORMAL | BRASIL

SALDOS MENSAIS POR ATIVIDADE ECONÔMICA

Janeiro
2023

Saldo de empregos formais por atividade econômica, BRASIL, ÚLTIMOS 13 MESES



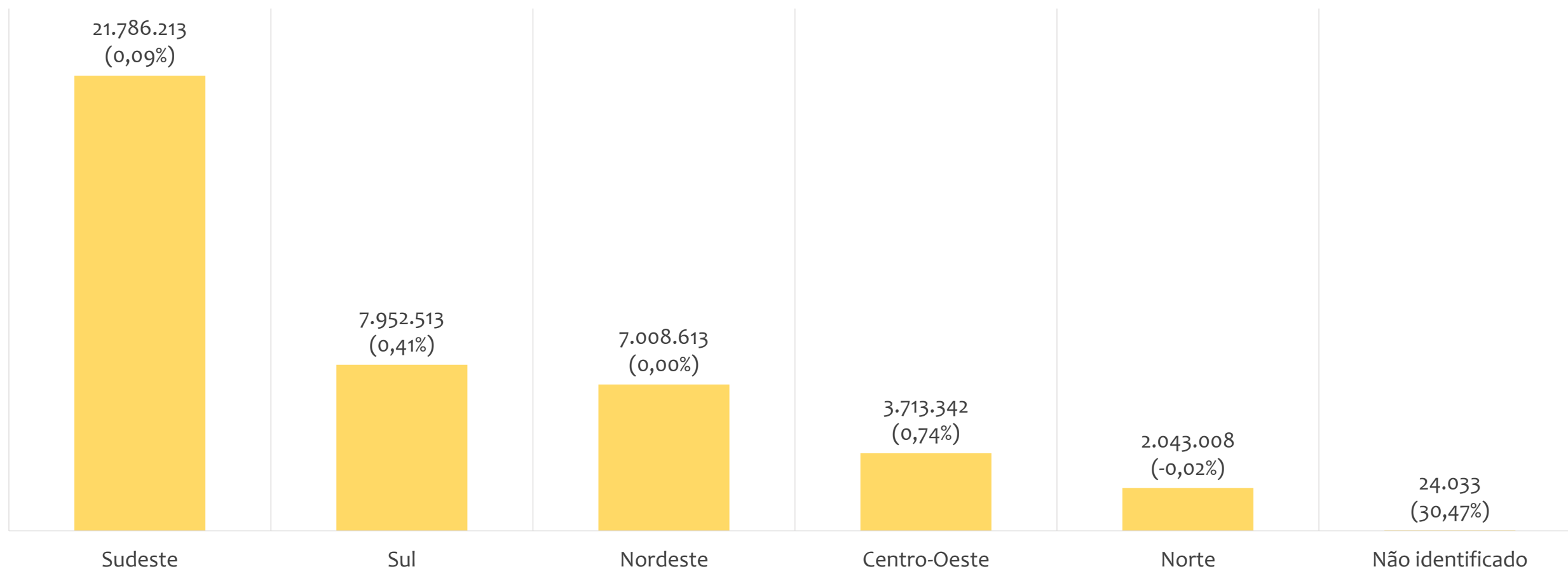
■ Agricultura, pecuária, produção florestal, pesca e aquicultura ■ Indústria geral ■ Construção ■ Comércio; reparação de veículos automotores e motocicletas ■ Serviços

EMPREGO FORMAL | BRASIL

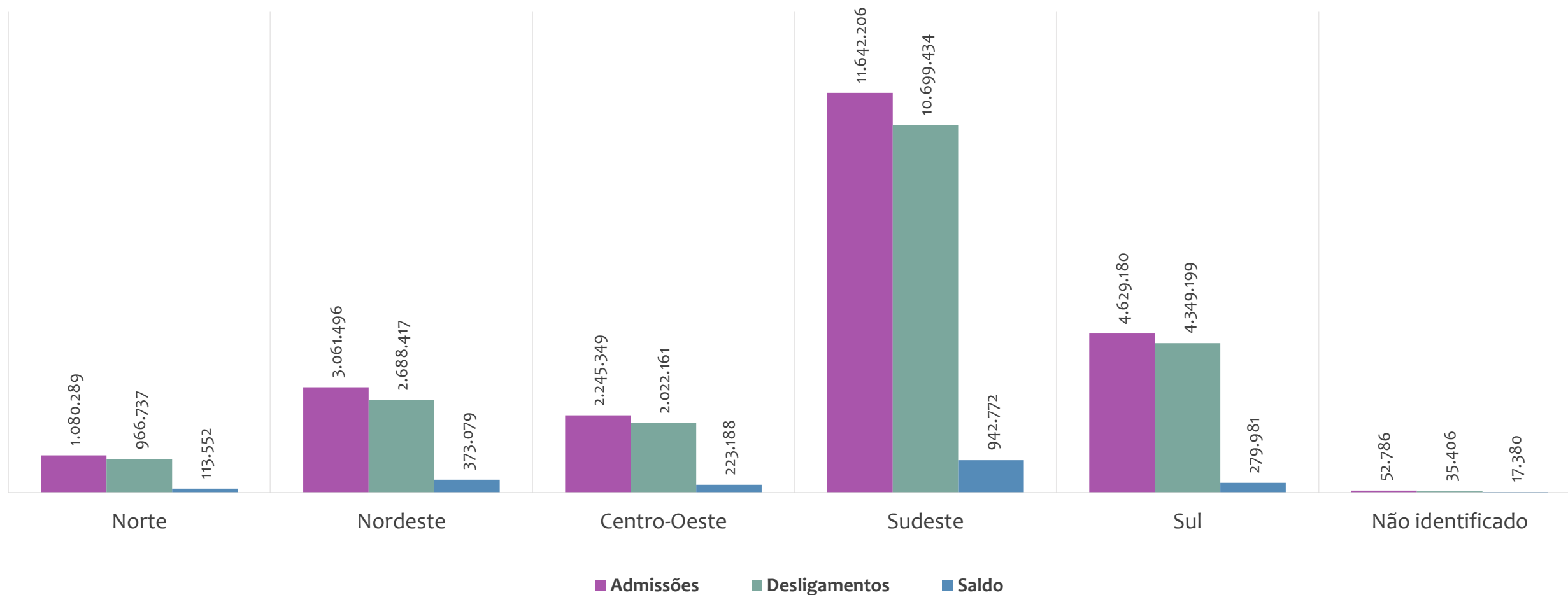
ESTOQUE DE EMPREGOS ATUAL POR REGIÃO

Janeiro
2023

Estoque de empregos e variação relativa em relação ao mês anterior, BRASIL por REGIÃO, JANEIRO/2023



Admissões, desligamentos e saldo de empregos formais, BRASIL por REGIÃO, ACUMULADO 2023

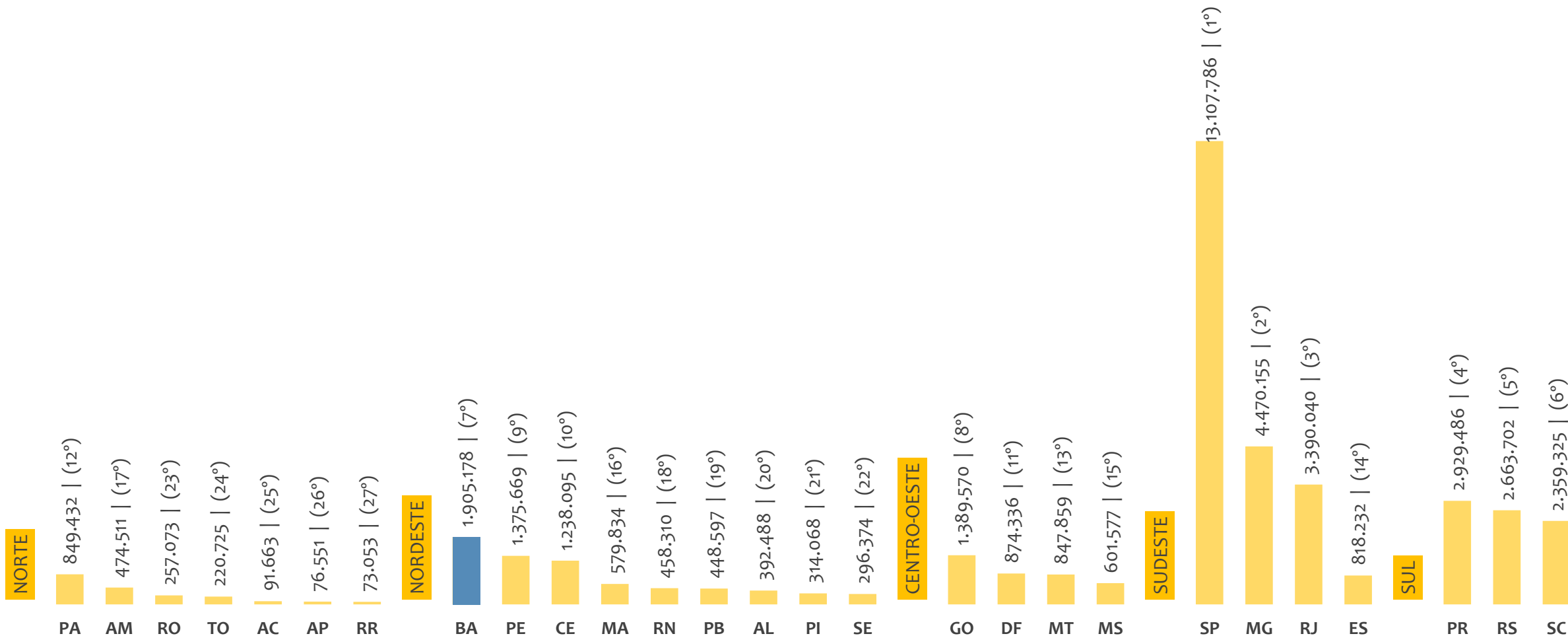


EMPREGO FORMAL | BRASIL

ESTOQUE DE EMPREGOS ATUAL POR ESTADO E REGIÃO

Janeiro
2023

Estoque de empregos, BRASIL por ESTADO e REGIÃO, JANEIRO/2023

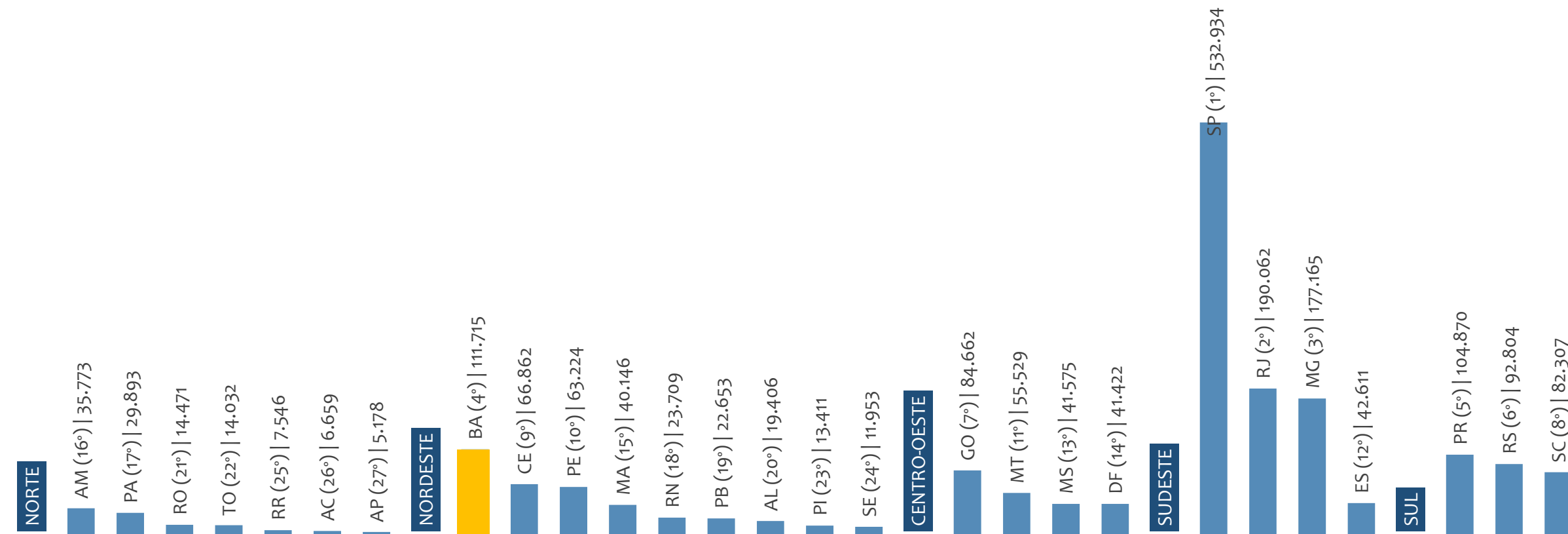


EMPREGO FORMAL | BRASIL

SALDO ACUMULADO NO ANO POR ESTADO E REGIÃO

Janeiro
2023

Saldo de empregos formais, BRASIL por ESTADO e REGIÃO, ACUMULADO 2023



No ACUMULADO de janeiro a janeiro/2023, os estados apresentaram saldo negativo. SÃO PAULO é o estado de melhor saldo (532.934), enquanto que AMAPÁ é o estado com pior saldo de empregos formais (5.178).

EMPREGO FORMAL | BRASIL

ESTOQUE ATUAL, ADMISSÕES, DESLIGAMENTOS E SALDO ACUMULADOS NO ANO POR ESTADO

Janeiro
2023

ESTADO	ESTOQUE
1º São Paulo	13.107.786
2º Minas Gerais	4.470.155
3º Rio de Janeiro	3.390.040
4º Paraná	2.929.486
5º Rio Grande do Sul	2.663.702
6º Santa Catarina	2.359.325
7º Bahia	1.905.178
8º Goiás	1.389.570
9º Pernambuco	1.375.669
10º Ceará	1.238.095
11º Distrito Federal	874.336
12º Pará	849.432
13º Mato Grosso	847.859
14º Espírito Santo	818.232
15º Mato Grosso do Sul	601.577
16º Maranhão	579.834
17º Amazonas	474.511
18º Rio Grande do Norte	458.310
19º Paraíba	448.597
20º Alagoas	392.488
21º Piauí	314.068
22º Sergipe	296.374
23º Rondônia	257.073
24º Tocantins	220.725
25º Acre	91.663
26º Amapá	76.551
27º Roraima	73.053

ESTADO	ADMISSÕES
1º São Paulo	7.172.897
2º Minas Gerais	2.464.430
3º Paraná	1.732.094
4º Rio de Janeiro	1.530.879
5º Santa Catarina	1.480.146
6º Rio Grande do Sul	1.416.940
7º Goiás	883.970
8º Bahia	872.685
9º Mato Grosso	589.712
10º Pernambuco	568.748
11º Ceará	545.194
12º Espírito Santo	474.000
13º Pará	422.063
14º Distrito Federal	405.943
15º Mato Grosso do Sul	365.724
16º Maranhão	256.710
17º Amazonas	245.090
18º Rio Grande do Norte	200.181
19º Paraíba	191.058
20º Alagoas	179.246
21º Rondônia	155.236
22º Piauí	132.135
23º Tocantins	117.293
24º Sergipe	115.539
25º Acre	49.591
26º Roraima	47.887
27º Amapá	43.129

ESTADO	DESLIGAMENTOS
1º São Paulo	6.639.963
2º Minas Gerais	2.287.265
3º Paraná	1.627.224
4º Santa Catarina	1.397.839
5º Rio de Janeiro	1.340.817
6º Rio Grande do Sul	1.324.136
7º Goiás	799.308
8º Bahia	760.970
9º Mato Grosso	534.183
10º Pernambuco	505.524
11º Ceará	478.332
12º Espírito Santo	431.389
13º Pará	392.170
14º Distrito Federal	364.521
15º Mato Grosso do Sul	324.149
16º Maranhão	216.564
17º Amazonas	209.317
18º Rio Grande do Norte	176.472
19º Paraíba	168.405
20º Alagoas	159.840
21º Rondônia	140.765
22º Piauí	118.724
23º Sergipe	103.586
24º Tocantins	103.261
25º Acre	42.932
26º Roraima	40.341
27º Amapá	37.951

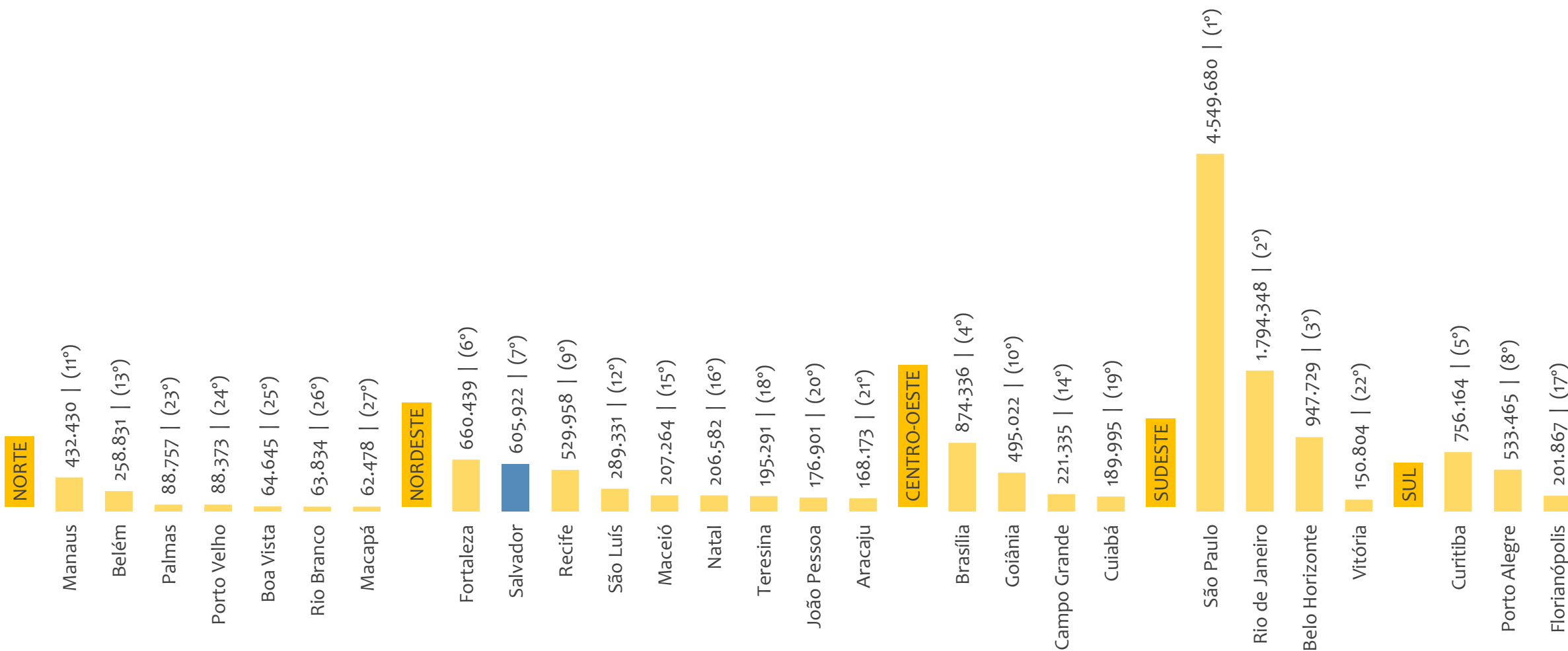
ESTADO	SALDO
1º São Paulo	532.934
2º Rio de Janeiro	190.062
3º Minas Gerais	177.165
4º Bahia	111.715
5º Paraná	104.870
6º Rio Grande do Sul	92.804
7º Goiás	84.662
8º Santa Catarina	82.307
9º Ceará	66.862
10º Pernambuco	63.224
11º Mato Grosso	55.529
12º Espírito Santo	42.611
13º Mato Grosso do Sul	41.575
14º Distrito Federal	41.422
15º Maranhão	40.146
16º Amazonas	35.773
17º Pará	29.893
18º Rio Grande do Norte	23.709
19º Paraíba	22.653
20º Alagoas	19.406
21º Rondônia	14.471
22º Tocantins	14.032
23º Piauí	13.411
24º Sergipe	11.953
25º Roraima	7.546
26º Acre	6.659
27º Amapá	5.178

EMPREGO FORMAL | BRASIL

ESTOQUE DE EMPREGOS ATUAL POR CAPITAL E REGIÃO

Janeiro
2023

Estoque de empregos, BRASIL por CAPITAL e REGIÃO, JANEIRO/2023

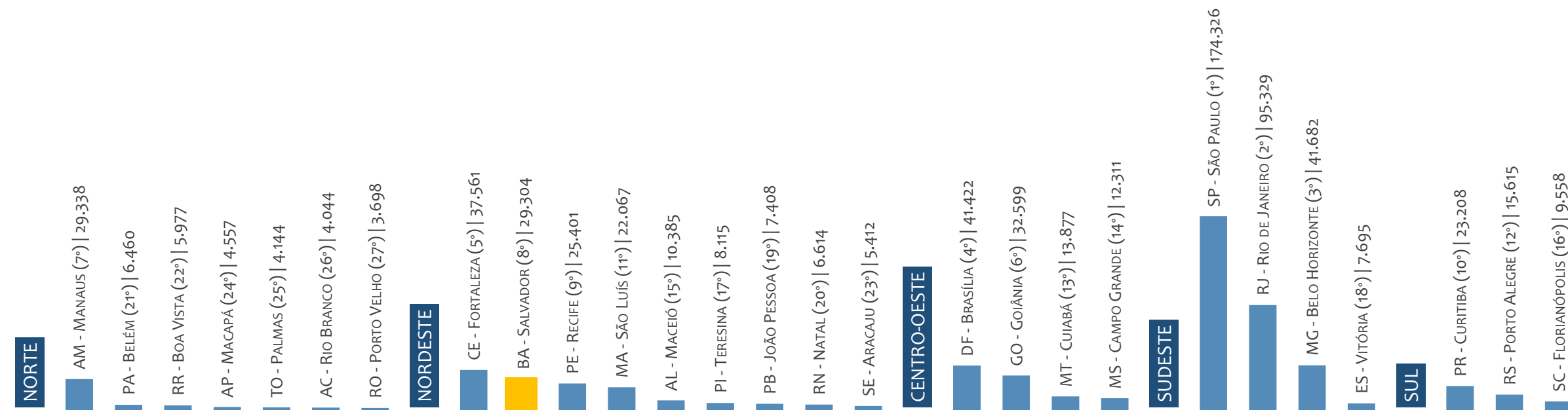


EMPREGO FORMAL | BRASIL

SALDO ACUMULADO NO ANO POR CAPITAL E REGIÃO

Janeiro
2023

Saldo de empregos formais, BRASIL por CAPITAL e REGIÃO, ACUMULADO 2023



No ACUMULADO de janeiro a janeiro/2023, os capitais apresentaram saldo negativo. SÃO PAULO é a capital de melhor saldo (174.326), enquanto que PORTO VELHO é a capital com pior saldo de empregos formais (3.698).

EMPREGO FORMAL | BRASIL

ESTOQUE ATUAL, ADMISSÕES, DESLIGAMENTOS E SALDO ACUMULADOS NO ANO POR CAPITAL

Janeiro
2023

CAPITAL	ESTOQUE
1° São Paulo	4.549.680
2° Rio de Janeiro	1.794.348
3° Belo Horizonte	947.729
4° Brasília	874.336
5° Curitiba	756.164
6° Fortaleza	660.439
7° Salvador	605.922
8° Porto Alegre	533.465
9° Recife	529.958
10° Goiânia	495.022
11° Manaus	432.430
12° São Luís	289.331
13° Belém	258.831
14° Campo Grande	221.335
15° Maceió	207.264
16° Natal	206.582
17° Florianópolis	201.867
18° Teresina	195.291
19° Cuiabá	189.995
20° João Pessoa	176.901
21° Aracaju	168.173
22° Vitória	150.804
23° Palmas	88.757
24° Porto Velho	88.373
25° Boa Vista	64.645
26° Rio Branco	63.834
27° Macapá	62.478

CAPITAL	ADMISSÕES
1° São Paulo	2.666.292
2° Rio de Janeiro	804.834
3° Belo Horizonte	525.743
4° Curitiba	508.238
5° Brasília	405.943
6° Goiânia	308.163
7° Fortaleza	305.821
8° Porto Alegre	266.621
9° Salvador	265.125
10° Manaus	222.673
11° Recife	205.735
12° Campo Grande	136.656
13° Florianópolis	130.165
14° São Luís	120.586
15° Cuiabá	120.060
16° Belém	109.711
17° Maceió	86.894
18° Natal	83.869
19° João Pessoa	81.747
20° Teresina	78.164
21° Vitória	75.916
22° Aracaju	61.671
23° Porto Velho	48.039
24° Palmas	44.979
25° Boa Vista	41.957
26° Macapá	34.345
27° Rio Branco	33.620

CAPITAL	DESLIGAMENTOS
1° São Paulo	2.491.966
2° Rio de Janeiro	709.505
3° Curitiba	485.030
4° Belo Horizonte	484.061
5° Brasília	364.521
6° Goiânia	275.564
7° Fortaleza	268.260
8° Porto Alegre	251.006
9° Salvador	235.821
10° Manaus	193.335
11° Recife	180.334
12° Campo Grande	124.345
13° Florianópolis	120.607
14° Cuiabá	106.183
15° Belém	103.251
16° São Luís	98.519
17° Natal	77.255
18° Maceió	76.509
19° João Pessoa	74.339
20° Teresina	70.049
21° Vitória	68.221
22° Aracaju	56.259
23° Porto Velho	44.341
24° Palmas	40.835
25° Boa Vista	35.980
26° Macapá	29.788
27° Rio Branco	29.576

CAPITAL	SALDO
1° São Paulo	174.326
2° Rio de Janeiro	95.329
3° Belo Horizonte	41.682
4° Brasília	41.422
5° Fortaleza	37.561
6° Goiânia	32.599
7° Manaus	29.338
8° Salvador	29.304
9° Recife	25.401
10° Curitiba	23.208
11° São Luís	22.067
12° Porto Alegre	15.615
13° Cuiabá	13.877
14° Campo Grande	12.311
15° Maceió	10.385
16° Florianópolis	9.558
17° Teresina	8.115
18° Vitória	7.695
19° João Pessoa	7.408
20° Natal	6.614
21° Belém	6.460
22° Boa Vista	5.977
23° Aracaju	5.412
24° Macapá	4.557
25° Palmas	4.144
26° Rio Branco	4.044
27° Porto Velho	3.698

EMPREGO FORMAL | BRASIL

Janeiro
2023

ESTOQUE ATUAL, ADMISSÕES, DESLIGAMENTOS E SALDO ACUMULADOS NO ANO POR MUNICÍPIO

ESTOQUE

RANKING 10 PRIMEIROS	
MUNICÍPIO	ESTOQUE
1° SP-Sao Paulo	4.549.680
2° RJ-Rio de Janeiro	1.794.348
3° MG-Belo Horizonte	947.729
4° DF-Brasília	874.336
5° PR-Curitiba	756.164
6° CE-Fortaleza	660.439
7° BA-Salvador	605.922
8° RS-Porto Alegre	533.465
9° PE-Recife	529.958
10° GO-Goiania	495.022

RANKING 10 ÚLTIMOS	
MUNICÍPIO	ESTOQUE
5561° PI-Paqueta	6
5562° PI-Sao Luis do Piauí	6
5563° PB-Carrapateira	5
5564° AL-Palestina	4
5565° MG-Grupiara	4
5566° PB-Curral Velho	4
5567° PI-Francisco Maceo	4
5568° PB-Areia de Barau	3
5569° PB-Riacho de Santo Antônio	3
5570° PI-Santo Antonio do Cariri	2

ADMISSÕES

RANKING 10 PRIMEIROS	
MUNICÍPIO	ADMISSÕES
1° SP-Sao Paulo	2.666.292
2° RJ-Rio de Janeiro	804.834
3° MG-Belo Horizonte	525.743
4° PR-Curitiba	508.238
5° DF-Brasília	405.943
6° GO-Goiania	308.163
7° CE-Fortaleza	305.821
8° RS-Porto Alegre	266.621
9° BA-Salvador	265.125
10° AM-Manaus	222.673

RANKING 10 ÚLTIMOS	
MUNICÍPIO	ADMISSÕES
5561° PI-Alegrete do Piauí	1
5562° PI-Francisco Maceo	1
5563° PI-Santo Antonio do Cariri	1
5564° PI-Vera Mendes	1
5565° PI-Vila Nova do Piauí	1
5566° RN-Coronel Joao Pessoa	1
5567° RN-Jardim de Angicos	1
5568° RN-Ruy Barbosa	1
5569° AL-Palestina	0
5570° PB-Pedra Branca	0

DESLIGAMENTOS

RANKING 10 PRIMEIROS	
MUNICÍPIO	DESLIGAMENTOS
1° SP-Sao Paulo	2.491.966
2° RJ-Rio de Janeiro	709.505
3° PR-Curitiba	485.030
4° MG-Belo Horizonte	484.061
5° DF-Brasília	364.521
6° GO-Goiania	275.564
7° CE-Fortaleza	268.260
8° RS-Porto Alegre	251.006
9° BA-Salvador	235.821
10° SP-Barueri	206.151

RANKING 10 ÚLTIMOS	
MUNICÍPIO	DESLIGAMENTOS
5561° RN-Francisco Dantas	1
5562° RN-Jardim de Angicos	1
5563° MA-Porto Rico do Maranhão	0
5564° MA-Sao Raimundo das Mangabeiras	0
5565° PB-Areia de Barau	0
5566° PB-Carrapateira	0
5567° PE-Carnaubeira da Rocha	0
5568° PI-Barra D Alcantara	0
5569° RN-Coronel Joao Pessoa	0
5570° RN-Riacho de Santo Antônio	0

SALDO DE EMPREGOS

RANKING 10 PRIMEIROS	
MUNICÍPIO	SALDO
1° SP-Sao Paulo	174.326
2° RJ-Rio de Janeiro	95.329
3° MG-Belo Horizonte	41.682
4° DF-Brasília	41.422
5° CE-Fortaleza	37.561
6° GO-Goiania	32.599
7° AM-Manaus	29.338
8° BA-Salvador	29.304
9° PE-Recife	25.401
10° PR-Curitiba	23.208

RANKING 10 ÚLTIMOS	
MUNICÍPIO	SALDO
5561° PE-Bezerros	-990
5562° RJ-Itaboraí	-1.092
5563° TO-Arapoema	-1.100
5564° SP-Cajamar	-1.145
5565° RS-Vacaria	-1.174
5566° MA-Santo Antonio do Maranhão	-1.349
5567° MG-Sao Goncalo do Amaral	-1.522
5568° SP-Lucélia	-2.170
5569° PA-Almeirim	-2.201
5570° MG-Indianopolis	-2.716

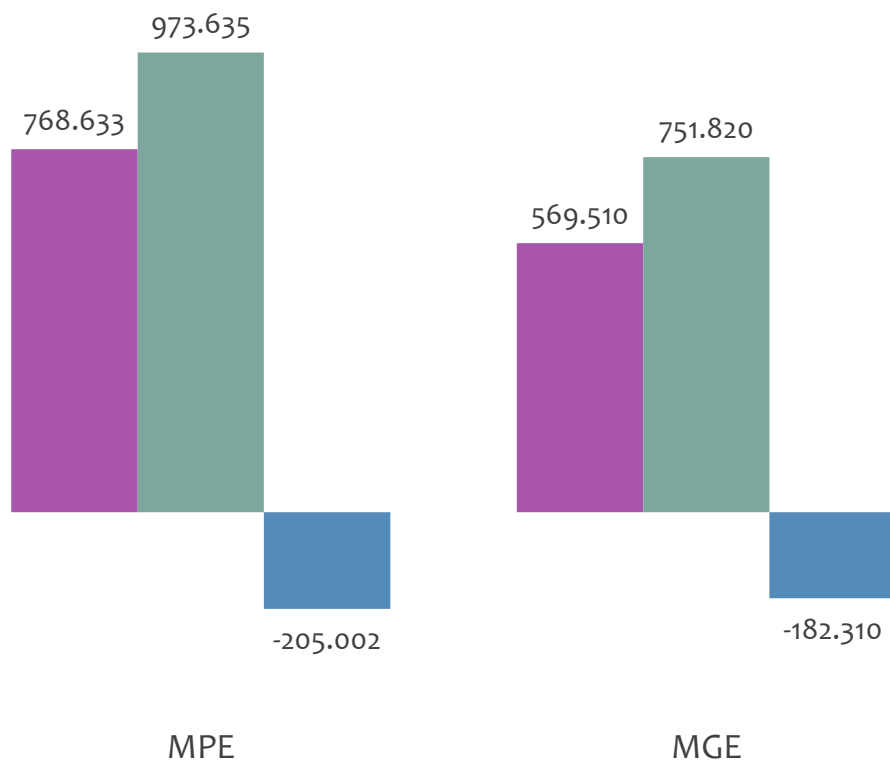


EMPREGO FORMAL POR PORTE | BRASIL

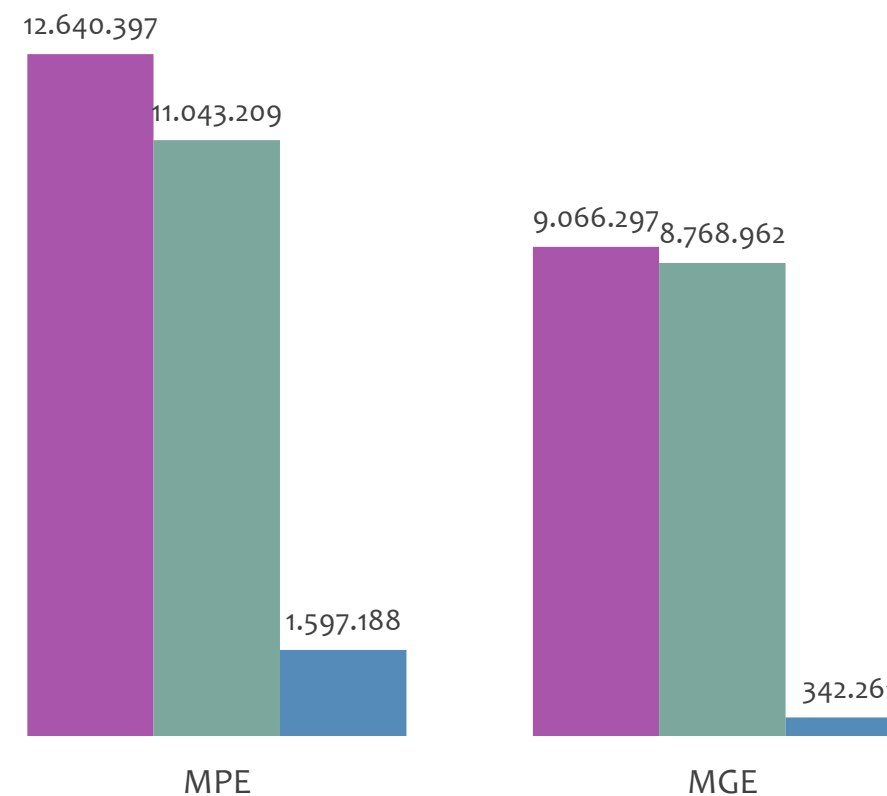
ADMISSÕES, DESLIGAMENTOS E SALDO MENSAL E ACUMULADO NO ANO POR PORTE

Admissões, desligamentos e saldo de empregos formais, BRASIL por PORTE

Resultado MENSAL | Dez/22



Resultado ACUMULADO | Jan a Dez/22

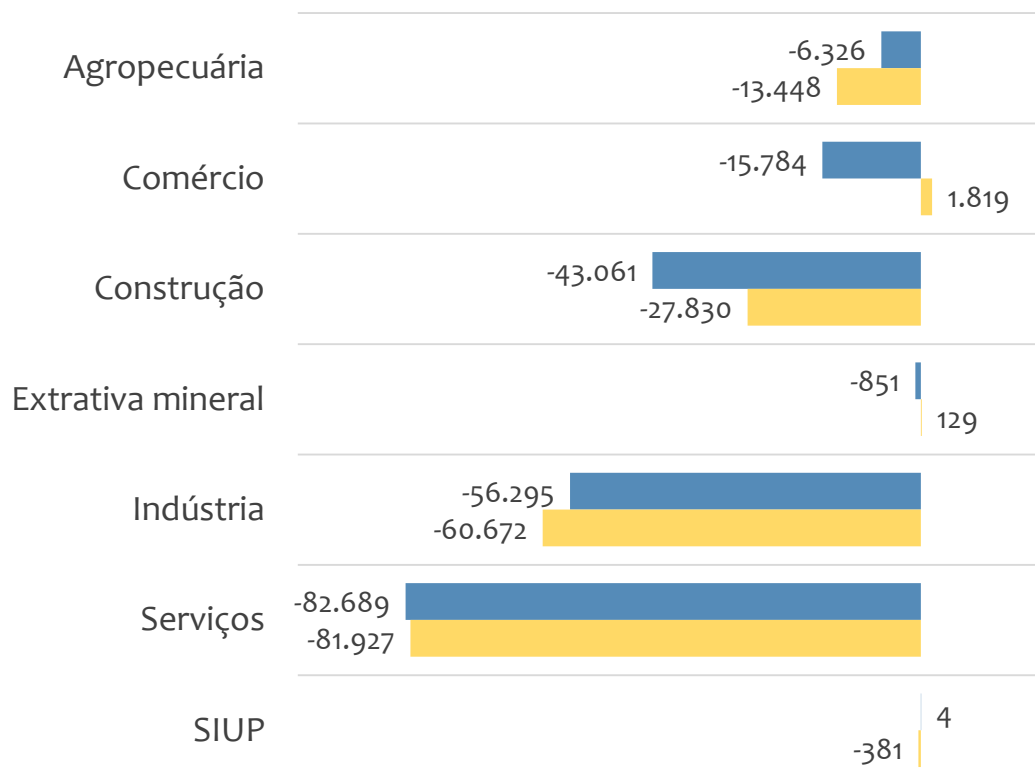


■ Admissões ■ Desligamentos ■ Saldo

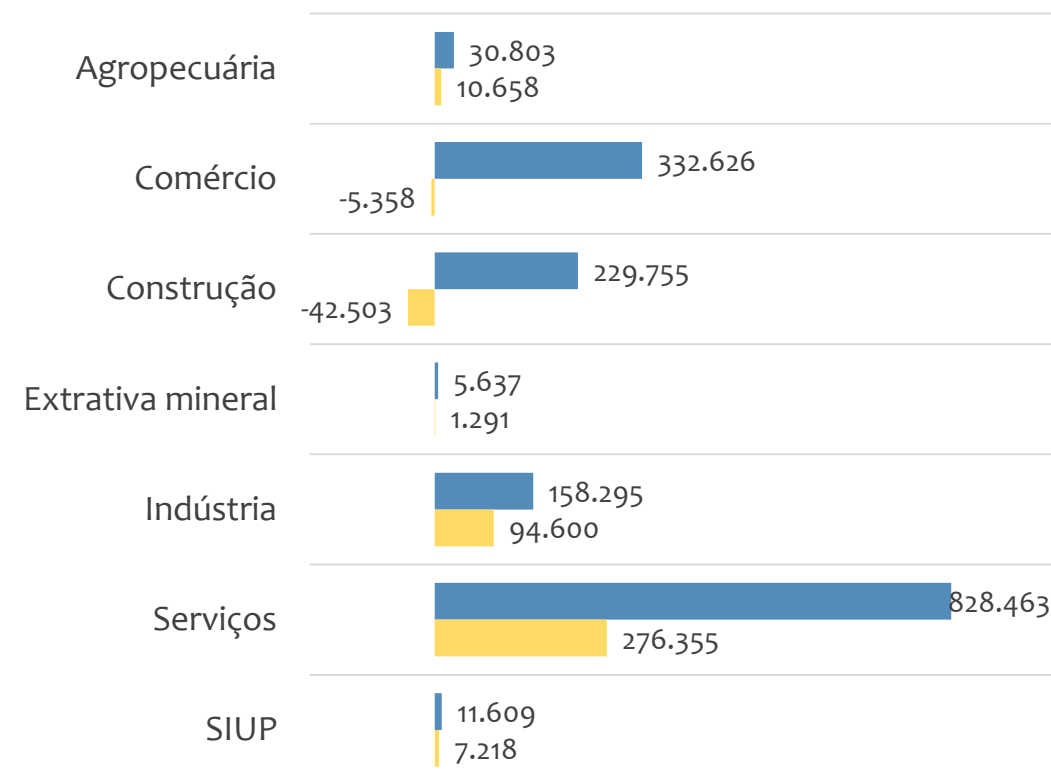


Saldo de empregos formais, BRASIL por PORTE e SETOR

Resultado MENSAL | Dez/22



Resultado ACUMULADO | Jan a Dez/22



■ MGE

■ MPE

**Admissões, desligamentos e saldo de empregos formais, BRASIL, Ranking de SALDO MENSAL MPE por ATIVIDADE**

Atividade	RESULTADO MENSAL MPE			RESULTADO ANUAL Jan a Dez/22 MPE		
	Admissões	Demissões	Saldo	Admissões	Demissões	Saldo
Comércio Varejista de Mercadorias em Geral, com Predominância de Produtos Alimentícios - Supermercados	24.381	21.033	3.348	242.727	206.525	36.202
Comércio Varejista de Artigos do Vestuário e Acessórios	38.881	35.834	3.047	384.299	363.848	20.451
Serviços Combinados para Apoio a Edifícios, Exceto Condomínios Prediais	7.157	4.968	2.189	83.001	63.914	19.087
Hotéis	9.716	8.044	1.672	117.854	100.998	16.856
Lojas de Departamentos ou Magazines, Exceto Lojas Francas (Duty Free)	6.087	4.532	1.555	37.385	42.061	-4.676
Atividades de Vigilância e Segurança Privada	3.569	2.068	1.501	39.877	24.325	15.552
Serviços Combinados de Escritório e Apoio Administrativo	15.948	14.660	1.288	210.476	166.367	44.109
Limpeza em Prédios e em Domicílios	6.430	5.187	1.243	80.989	62.708	18.281
Comércio Varejista de Mercadorias em Geral, com Predominância de Produtos Alimentícios - Hipermercados	2.484	1.537	947	35.776	13.594	22.182

**Admissões, desligamentos e saldo de empregos formais, BRASIL, Ranking de SALDO ACUMULADO MPE por ATIVIDADE**

Atividade	RESULTADO MENSAL MPE			RESULTADO ANUAL Jan a Dez/22 MPE		
	Admissões	Demissões	Saldo	Admissões	Demissões	Saldo
Construção de Edifícios	29.446	48.916	-19.470	609.019	521.358	87.661
Restaurantes e Similares	36.352	37.194	-842	519.673	451.570	68.103
Serviços Combinados de Escritório e Apoio Administrativo	15.948	14.660	1.288	210.476	166.367	44.109
Lanchonetes, Casas de Chá, de Sucos e Similares	23.489	23.281	208	319.606	283.120	36.486
Comércio Varejista de Mercadorias em Geral, com Predominância de Produtos Alimentícios - Supermercados	24.381	21.033	3.348	242.727	206.525	36.202
Transporte Rodoviário de Carga, Exceto Produtos Perigosos e Mudanças, Intermunicipal, Interestadual e Internacional	16.287	21.443	-5.156	277.844	242.126	35.718
Serviços de Engenharia	7.214	8.998	-1.784	119.390	87.398	31.992
Comércio Varejista de Mercadorias em Geral, com Predominância de Produtos Alimentícios - Hipermercados	2.484	1.537	947	35.776	13.594	22.182
Comércio Varejista de Artigos do Vestuário e Acessórios	38.881	35.834	3.047	384.299	363.848	20.451



Ranking de SALDO MENSAL MPE por SETOR e ATIVIDADE, BRASIL

AGROPECUÁRIA	Saldo Mensal MPE
Produção de Mudas e Outras Formas de Propagação Vegetal, Certificadas	130
Criação de Peixes em água Doce	67
Produção de Sementes Certificadas, Exceto de Forrageiras para Pasto	64
Cultivo de Mudas em Viveiros Florestais	54
Produção de Pintos de Um Dia	44
Cultivo de Frutas de Lavoura Permanente não Especificadas Anteriormente	21
Cultivo de Outras Plantas de Lavoura Permanente não Especificadas Anteriormente	13
Produção de Ovos	12
Criação de Outros Animais não Especificados Anteriormente	12

EXTRATIVA MINERAL	Saldo Mensal MPE
Atividades de Apoio à Extração de Minério de Ferro	126
Beneficiamento de Minério de Metais Preciosos	119
Extração de Petróleo e Gás Natural	14
Extração de Minério de Metais Preciosos	14
Extração de Minérios de Nióbio e Titânio	8
Extração de Basalto e Beneficiamento Associado	8
Beneficiamento de Minérios de Cobre, Chumbo, Zinco e Outros Minerais Metálicos Não-Ferrosos não Especificados Anteriormente	4
Extração de Minério de Tungstênio	2
Extração de Minério de Ferro	1

**Ranking de SALDO MENSAL MPE por SETOR e ATIVIDADE, BRASIL**

COMÉRCIO	Saldo Mensal MPE
Comércio Varejista de Mercadorias em Geral, com Predominância de Produtos Alimentícios - Supermercados	3.348
Comércio Varejista de Artigos do Vestuário e Acessórios	3.047
Lojas de Departamentos ou Magazines, Exceto Lojas Francas (Duty Free)	1.555
Comércio Varejista de Mercadorias em Geral, com Predominância de Produtos Alimentícios - Hipermercados	947
Comércio Atacadista de Mercadorias em Geral, com Predominância de Produtos Alimentícios	605
Comércio Varejista de Artigos de Papelaria	570
Comércio Atacadista de Produtos Alimentícios em Geral	396
Comércio Varejista de Produtos Farmacêuticos, sem Manipulação de Fórmulas	314
Comércio Atacadista de Artigos de Escritório e de Papelaria	265

SERVIÇOS	Saldo Mensal MPE
Serviços Combinados para Apoio a Edifícios, Exceto Condomínios Prediais	2.189
Hotéis	1.672
Atividades de Vigilância e Segurança Privada	1.501
Serviços Combinados de Escritório e Apoio Administrativo	1.288
Limpeza em Prédios e em Domicílios	1.243
Condomínios Prediais	872
Atividades de Atendimento Hospitalar, Exceto Pronto-Socorro e Unidades para Atendimento a Urgências	730
Atividades de Apoio à Gestão de Saúde	663
Serviços de Organização de Feiras, Congressos, Exposições e Festas	479

**Ranking de SALDO MENSAL MPE por SETOR e ATIVIDADE, BRASIL**

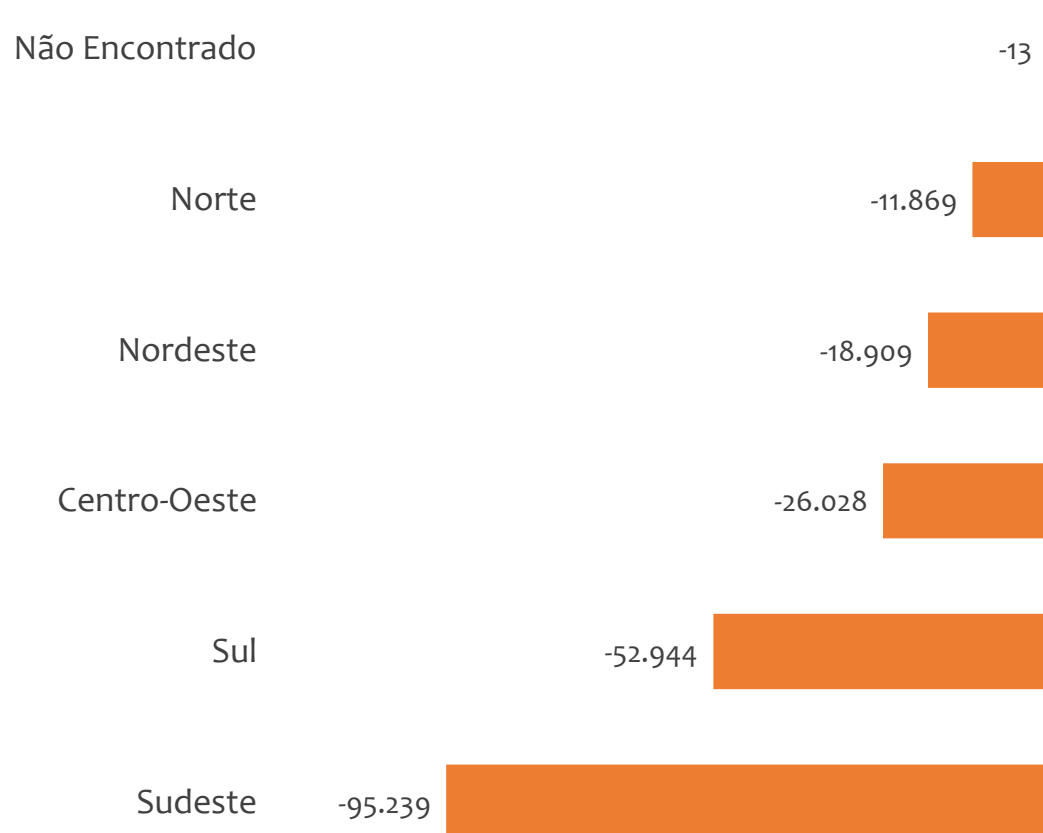
INDÚSTRIA	Saldo Mensal MPE
Frigorífico - Abate de Bovinos	229
Instalação de Máquinas e Equipamentos Industriais	159
Fabricação de Sorvetes e Outros Gelados Comestíveis	134
Manutenção e Reparação de Máquinas e Equipamentos para Uso Geral não Especificados Anteriormente	127
Fabricação de Alimentos e Pratos Prontos	119
Manutenção e Reparação de Tanques, Reservatórios Metálicos e Caldeiras, Exceto para Veículos	113
Fabricação de Produtos do Refino de Petróleo	111
Manutenção e Reparação de Outras Máquinas e Equipamentos para Usos Industriais não Especificados Anteriormente	106
Fabricação de Gelo Comum	103

CONSTRUÇÃO	Saldo Mensal MPE
Construção de Estações e Redes de Telecomunicações	166
Construção de Redes de Transportes por Dutos, Exceto para água e Esgoto	72
Serviços de Operação e Fornecimento de Equipamentos para Transporte e Elevação de Cargas e Pessoas para Uso em Obras	40
Montagem e Desmontagem de Andaimos e Outras Estruturas Temporárias	40
Manutenção de Estações e Redes de Telecomunicações	28
Montagem e Instalação de Sistemas e Equipamentos de Iluminação e Sinalização em Vias Públicas, Portos e Aeroportos	10
Instalação de Equipamentos para Orientação à Navegação Marítima, Fluvial e Lacustre	0
Pintura para Sinalização em Pistas Rodoviárias e Aeroportos	-35
Obras Portuárias, Marítimas e Fluviais	-39

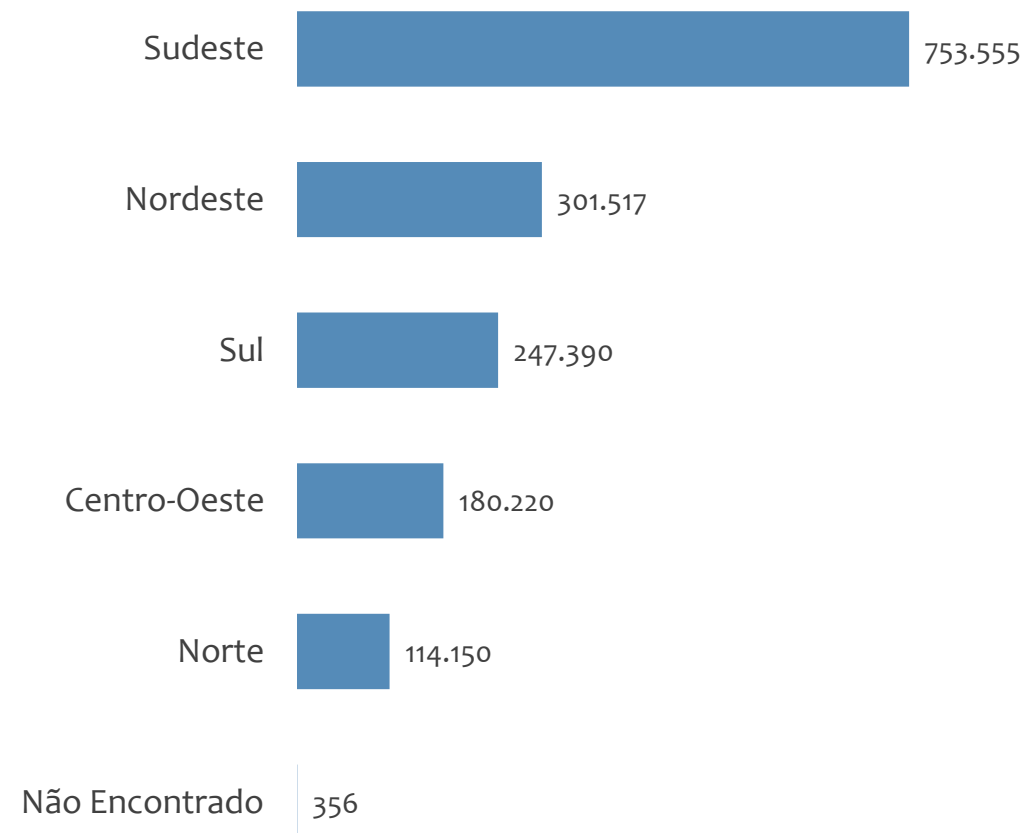


Saldo MPE de empregos formais, BRASIL por REGIÃO

Resultado MENSAL | Dez/22



Resultado ACUMULADO | Jan a Dez/22

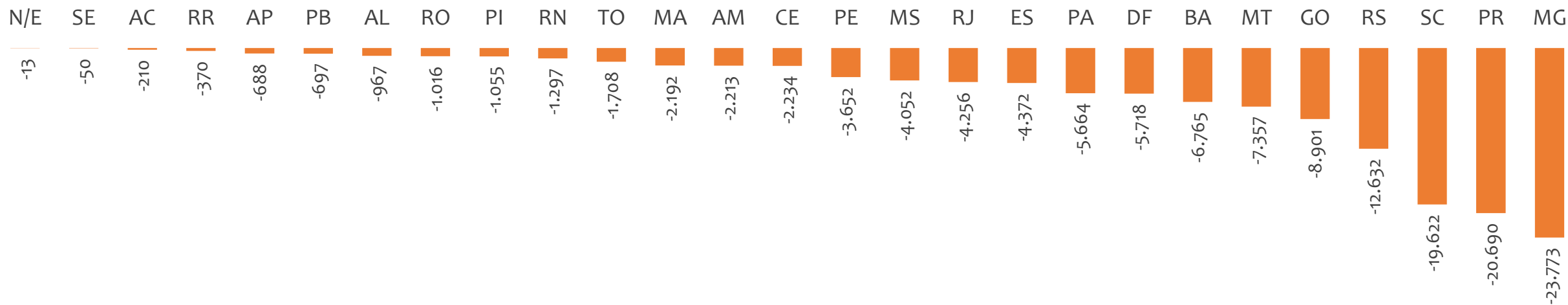




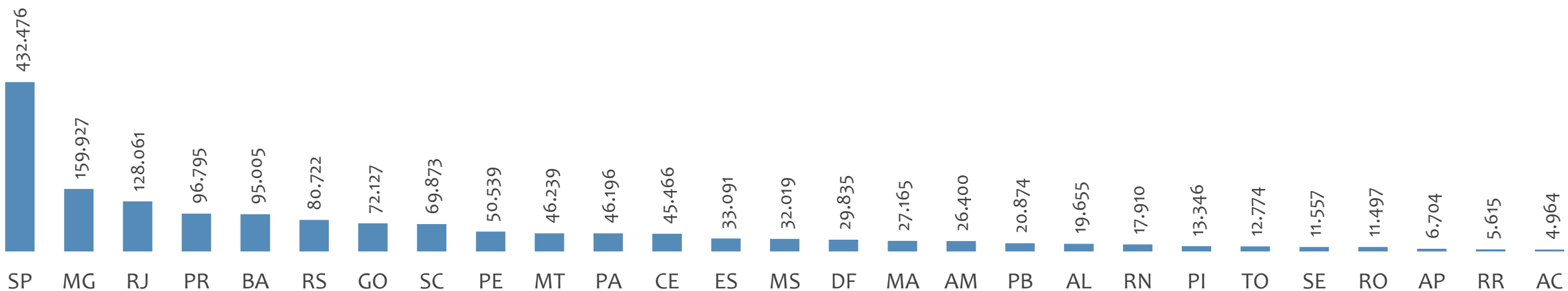
EMPREGO FORMAL POR PORTE | BRASIL

SALDO MENSAL E ACUMULADO NO ANO POR ESTADO

Saldo MPE de empregos formais, BRASIL por ESTADO, Resultado MENSAL | Dez/22



Saldo MPE de empregos formais, BRASIL por ESTADO, Resultado ACUMULADO | Jan a Dez/22



Região NORDESTE

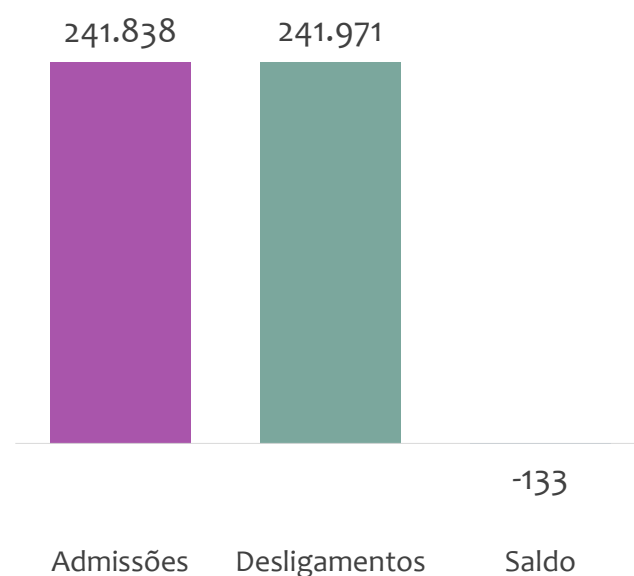
ESTATÍSTICAS MENSAS DO EMPREGO FORMAL

EMPREGO FORMAL | REGIÃO NORDESTE

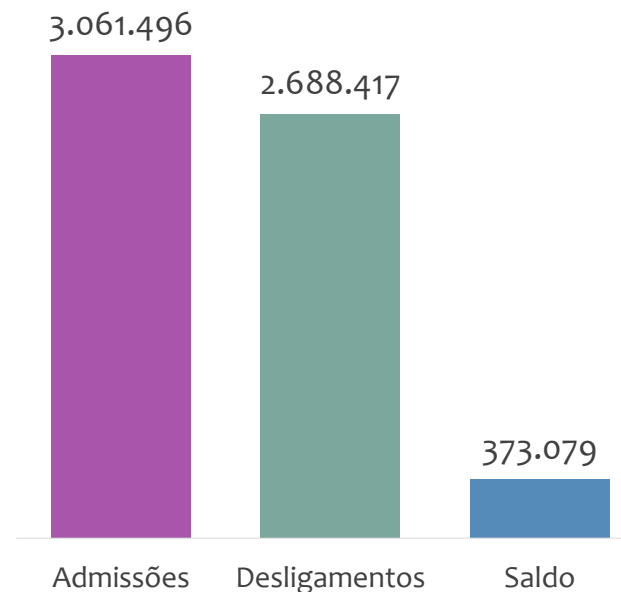
Janeiro
2023

ADMISSÕES, DESLIGAMENTOS E SALDO NO MÊS ATUAL E ACUMULADO E ESTOQUE ATUAL

Admissões, desligamentos e saldo de empregos formais, região NORDESTE, JANEIRO/2023



Admissões, desligamentos e saldo de empregos formais, região NORDESTE, ACUMULADO 2023

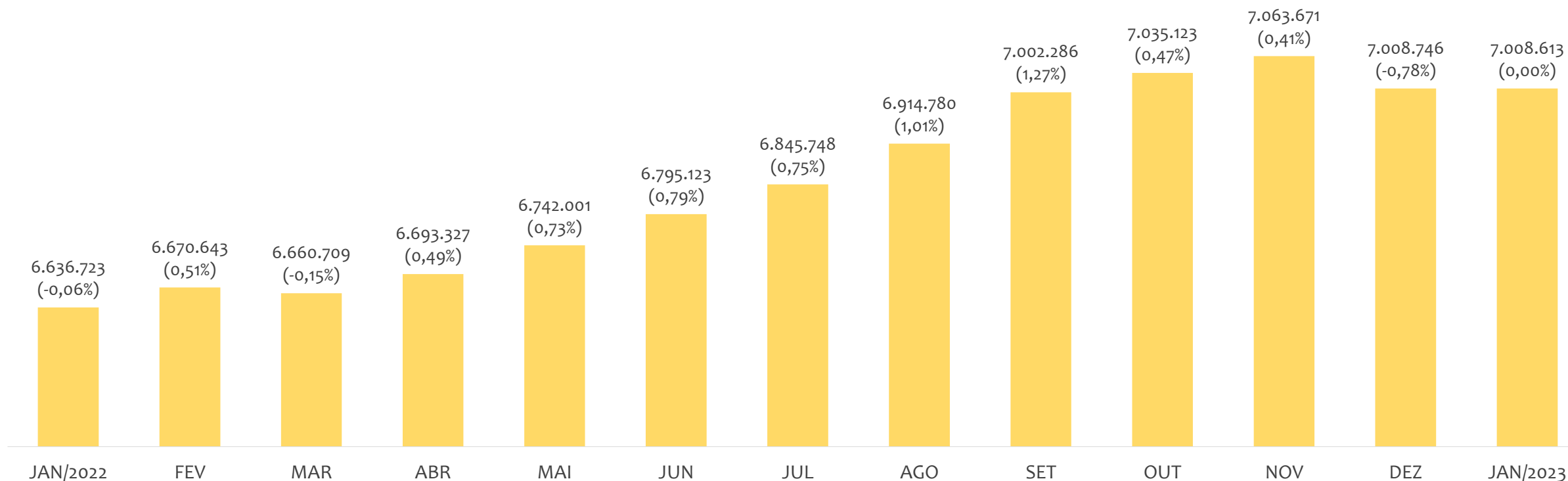


Estoque de empregos e variação relativa, região NORDESTE, JANEIRO/2023



Na região NORDESTE, no mês de JANEIRO/2023, o saldo de empregos formais foi de -133. O saldo ACUMULADO no ano (janeiro a janeiro) foi de 373.079. Neste mesmo período ACUMULADO, o total de admissões e de desligamentos foram, respectivamente, 3.061.496 e 2.688.417. O ESTOQUE de empregos no ano é de 7.008.613, queda de 0,00% em relação ao mês anterior.

Estoque de empregos e variação relativa em relação ao mês anterior, região NORDESTE, ÚLTIMOS 13 MESES



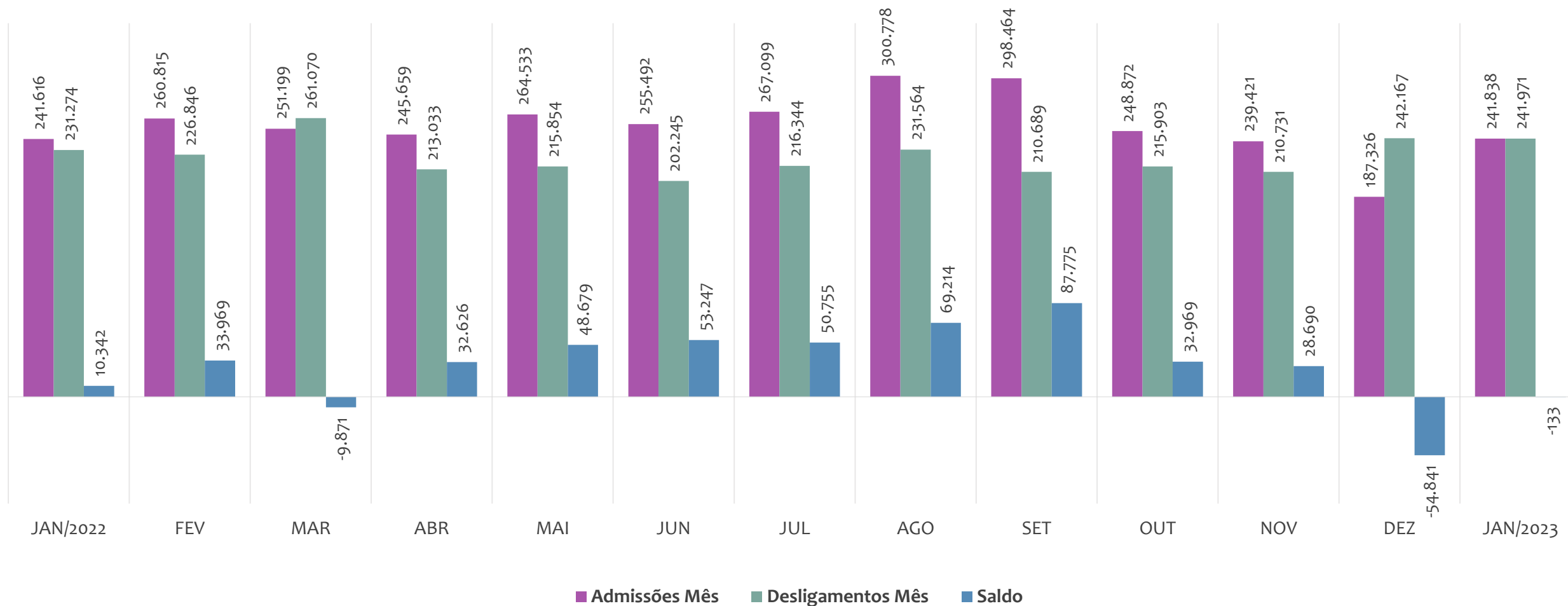
O estoque de empregos formais se refere ao total de contratos de trabalho vigentes no período analisado. A variação relativa é o percentual de aumento ou redução do estoque em relação ao período anterior.

EMPREGO FORMAL | REGIÃO NORDESTE

ADMISSÕES, DESLIGAMENTOS E SALDOS MENSAIS

Janeiro
2023

Admissões, desligamentos e saldo de empregos formais, região NORDESTE, ÚLTIMOS 13 MESES

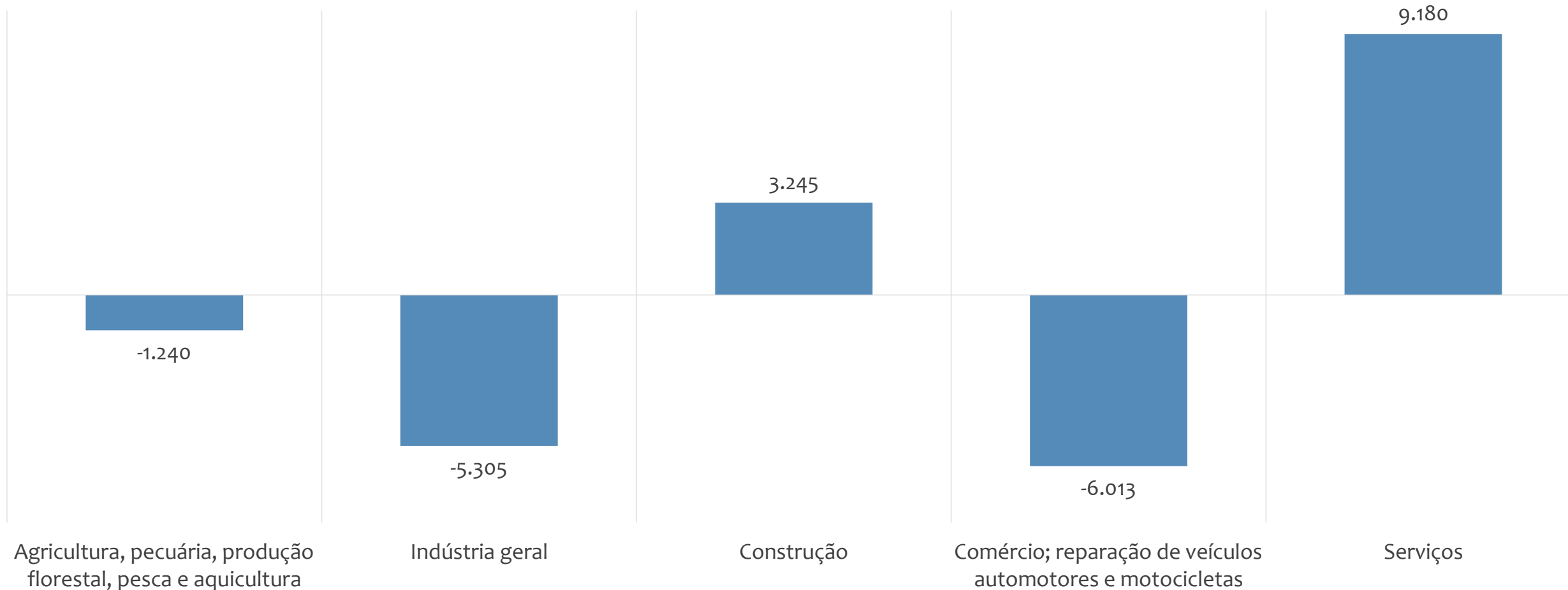


EMPREGO FORMAL | REGIÃO NORDESTE

SALDO NO MÊS ATUAL POR ATIVIDADE ECONÔMICA

Janeiro
2023

Saldo de empregos formais por atividade econômica, região NORDESTE, em JANEIRO/2023

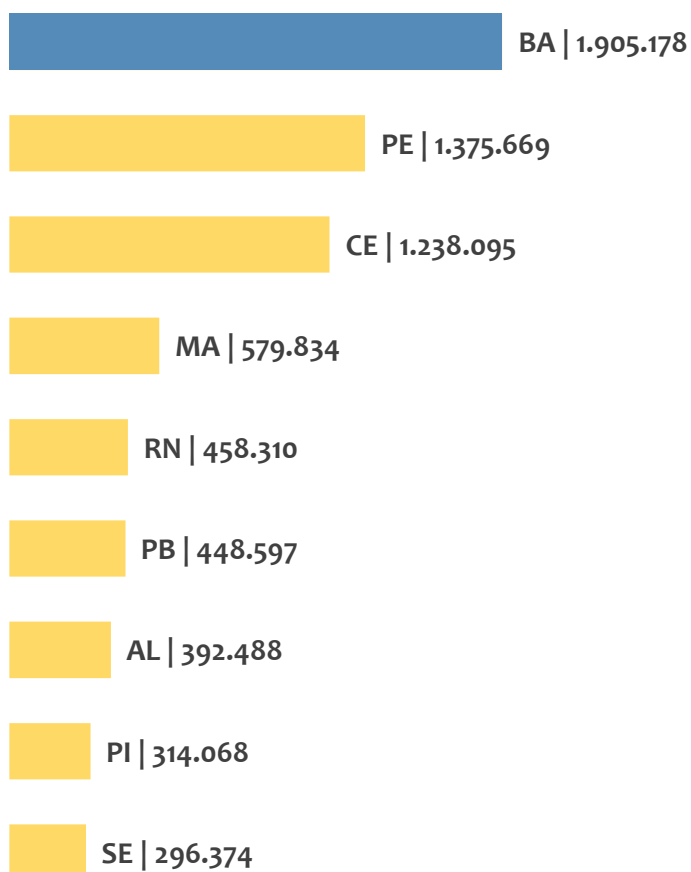


EMPREGO FORMAL | REGIÃO NORDESTE

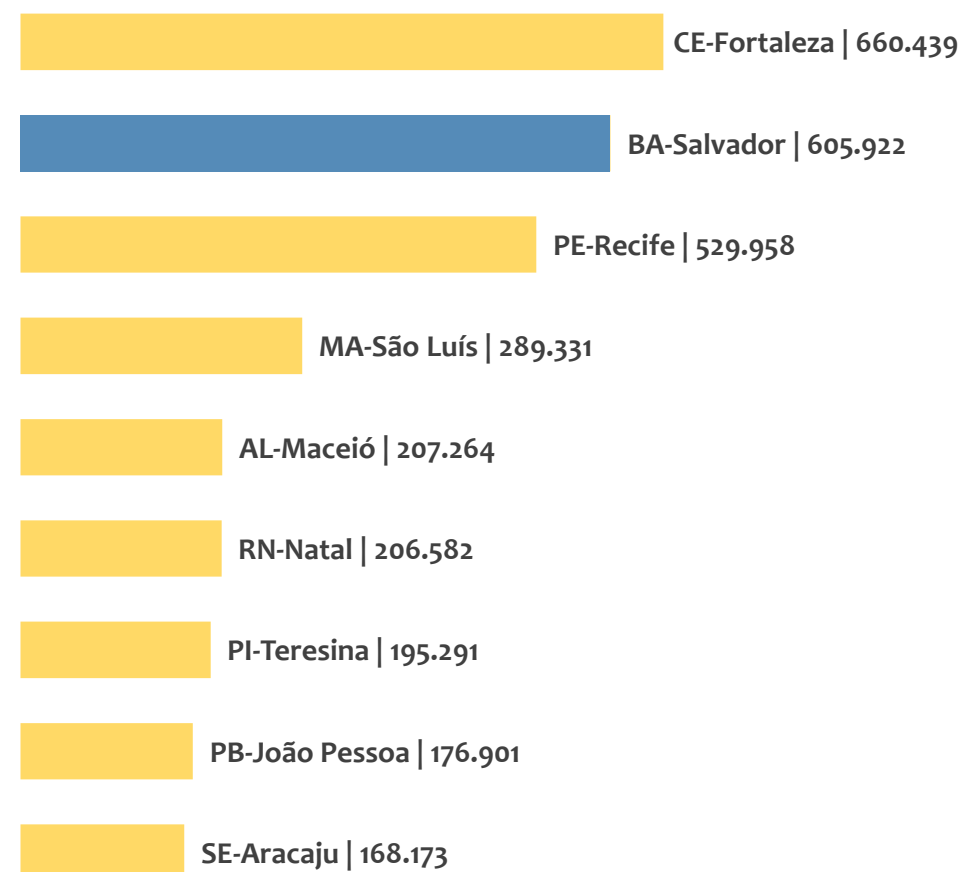
ESTOQUE ATUAL POR ESTADO E POR CAPITAL

Janeiro
2023

Estoque de empregos,
região NORDESTE por ESTADO, JANEIRO/2023



Estoque de empregos,
região NORDESTE por CAPITAL, JANEIRO/2023

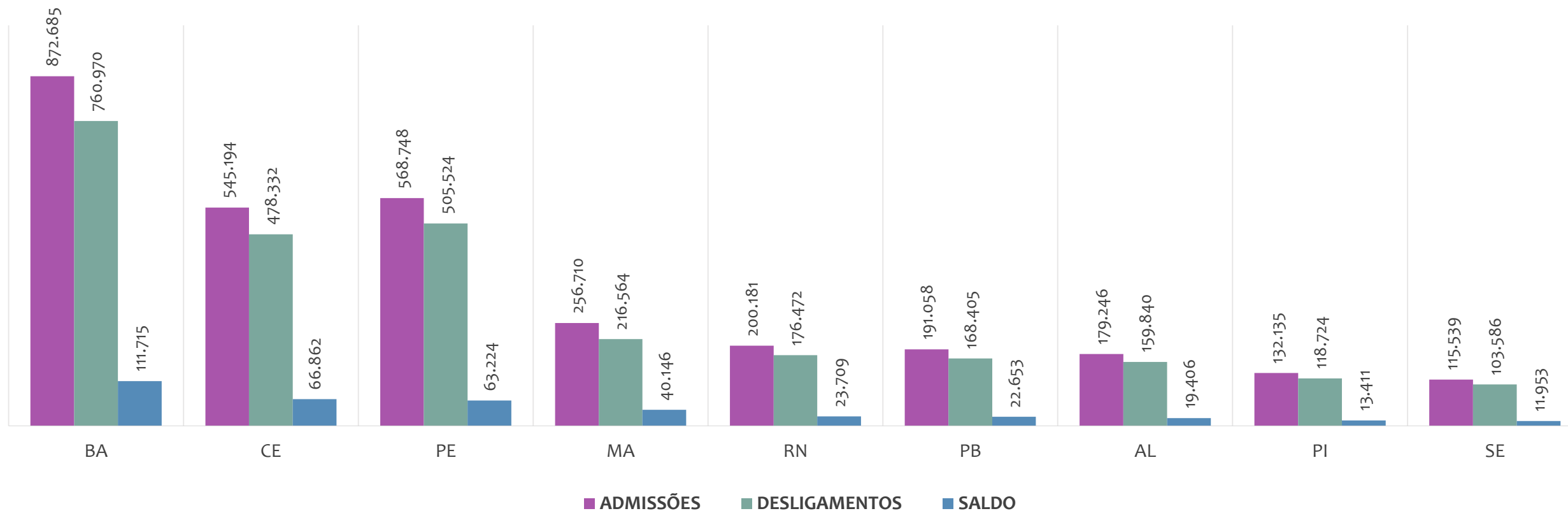


EMPREGO FORMAL | REGIÃO NORDESTE

ADMISSÕES, DESLIGAMENTOS E SALDO ACUMULADOS NO ANO POR ESTADO

Janeiro
2023

Admissões, desligamentos e saldo de empregos formais, região NORDESTE por ESTADO, ACUMULADO 2023



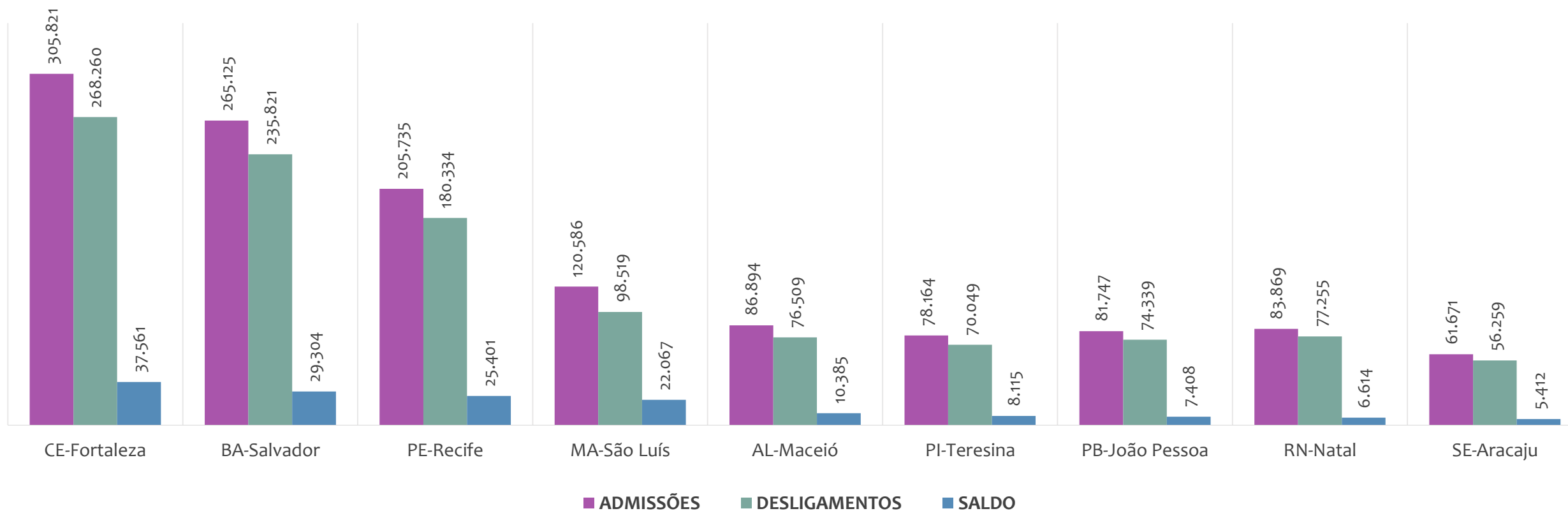
No ACUMULADO de janeiro a janeiro/2023, nenhum estado da região NORDESTE apresentou saldo negativo. BAHIA é o estado de melhor saldo (111.715), enquanto que SERGIPE é o estado com pior saldo de empregos formais (11.953).

EMPREGO FORMAL | REGIÃO NORDESTE

ADMISSÕES, DESLIGAMENTOS E SALDO ACUMULADOS NO ANO POR CAPITAL

Janeiro
2023

Admissões, desligamentos e saldo de empregos formais, região NORDESTE por CAPITAL, ACUMULADO 2023



No ACUMULADO de janeiro a janeiro/2023, nenhuma capital da região NORDESTE apresentou saldo negativo. FORTALEZA é a capital de melhor saldo (37.561), enquanto que ARACAJU é a capital com pior saldo de empregos formais (5.412).

EMPREGO FORMAL | REGIÃO NORDESTE

Janeiro
2023

ESTOQUE ATUAL, ADMISSÕES, DESLIGAMENTOS E SALDO ACUMULADOS NO ANO POR MUNICÍPIO

ESTOQUE

RANKING 10 PRIMEIROS	
MUNICÍPIO	ESTOQUE
1º CE-Fortaleza	660.439
2º BA-Salvador	605.922
3º PE-Recife	529.958
4º MA-Sao Luis	289.331
5º AL-Maceio	207.264
6º RN-Natal	206.582
7º PI-Teresina	195.291
8º PB-Joao Pessoa	176.901
9º SE-Aracaju	168.173
10º BA-Feira de Santana	124.625

RANKING 10 ÚLTIMOS	
MUNICÍPIO	ESTOQUE
1785º PB-Zabele	6
1786º PI-Paqueta	6
1787º PI-Sao Luis do Piau	6
1788º PB-Carrapateira	5
1789º AL-Palestina	4
1790º PB-Curral Velho	4
1791º PI-Francisco Macec	4
1792º PB-Areia de Baraur	3
1793º PB-Riacho de Sant	3
1794º PI-Santo Antonio c	2

ADMISSÕES

RANKING 10 PRIMEIROS	
MUNICÍPIO	ADMISSÕES
1º CE-Fortaleza	305.821
2º BA-Salvador	265.125
3º PE-Recife	205.735
4º MA-Sao Luis	120.586
5º AL-Maceio	86.894
6º RN-Natal	83.869
7º PB-Joao Pessoa	81.747
8º PI-Teresina	78.164
9º SE-Aracaju	61.671
10º BA-Lauro de Freitas	55.944

RANKING 10 ÚLTIMOS	
MUNICÍPIO	ADMISSÕES
1785º PI-Alegrete do Pia	1
1786º PI-Francisco Mace	1
1787º PI-Santo Antonio c	1
1788º PI-Vera Mendes	1
1789º PI-Vila Nova do Pia	1
1790º RN-Coronel Joao F	1
1791º RN-Jardim de Angi	1
1792º RN-Ruy Barbosa	1
1793º AL-Palestina	0
1794º PB-Pedra Branca	0

DESLIGAMENTOS

RANKING 10 PRIMEIROS	
MUNICÍPIO	DESLIGAMENTOS
1º CE-Fortaleza	268.260
2º BA-Salvador	235.821
3º PE-Recife	180.334
4º MA-Sao Luis	98.519
5º RN-Natal	77.255
6º AL-Maceio	76.509
7º PB-Joao Pessoa	74.339
8º PI-Teresina	70.049
9º SE-Aracaju	56.259
10º BA-Lauro de Freitas	50.103

RANKING 10 ÚLTIMOS	
MUNICÍPIO	DESLIGAMENTOS
1785º RN-Francisco Dant	1
1786º RN-Jardim de Angi	1
1787º MA-Porto Rico do	0
1788º MA-Sao Raimundc	0
1789º PB-Areia de Baraur	0
1790º PB-Carrapateira	0
1791º PE-Carnaubeira da	0
1792º PI-Barra D Alcantar	0
1793º RN-Coronel Joao P	0
1794º RN-Riacho de Sant	0

SALDO DE EMPREGOS

RANKING 10 PRIMEIROS	
MUNICÍPIO	SALDO
1º CE-Fortaleza	37.561
2º BA-Salvador	29.304
3º PE-Recife	25.401
4º MA-Sao Luis	22.067
5º AL-Maceio	10.385
6º PI-Teresina	8.115
7º BA-Feira de Santana	7.438
8º PB-Joao Pessoa	7.408
9º RN-Natal	6.614
10º BA-Lauro de Freitas	5.841

RANKING 10 ÚLTIMOS	
MUNICÍPIO	SALDO
1785º MA-Bernardo do M	-416
1786º BA-Ourolandia	-463
1787º CE-Pereiro	-464
1788º MA-Coelho Neto	-482
1789º AL-Sao Jose da Laj	-486
1790º AL-Teotonio Vilela	-510
1791º PB-Sao Jose dos Rã	-659
1792º BA-Correntina	-827
1793º PE-Bezerros	-990
1794º MA-Santo Antonio	-1.349

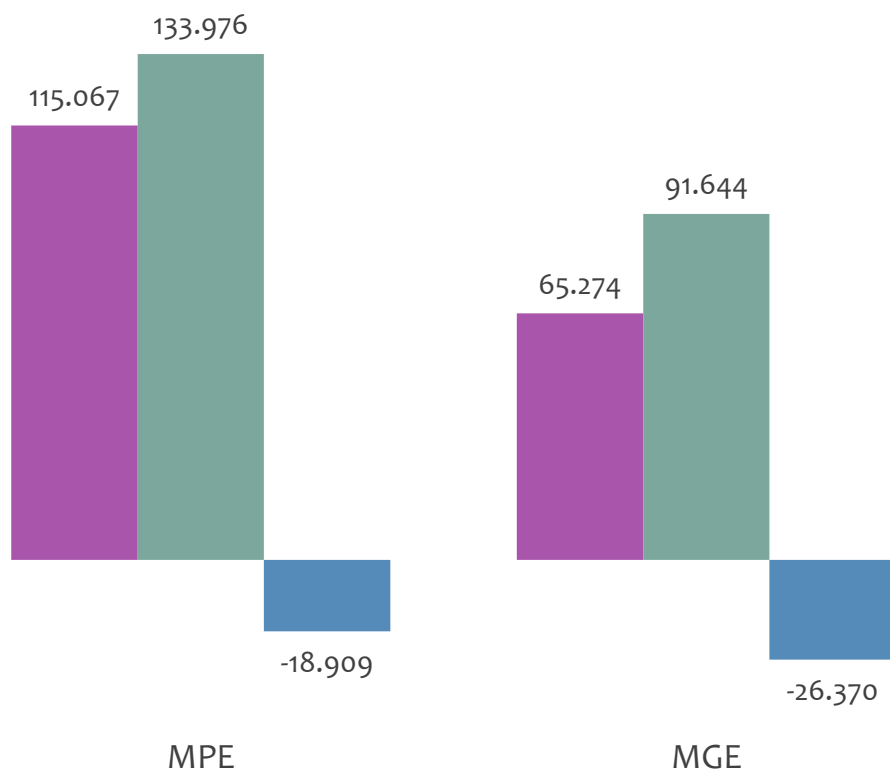


EMPREGO FORMAL POR PORTE | REGIÃO NORDESTE

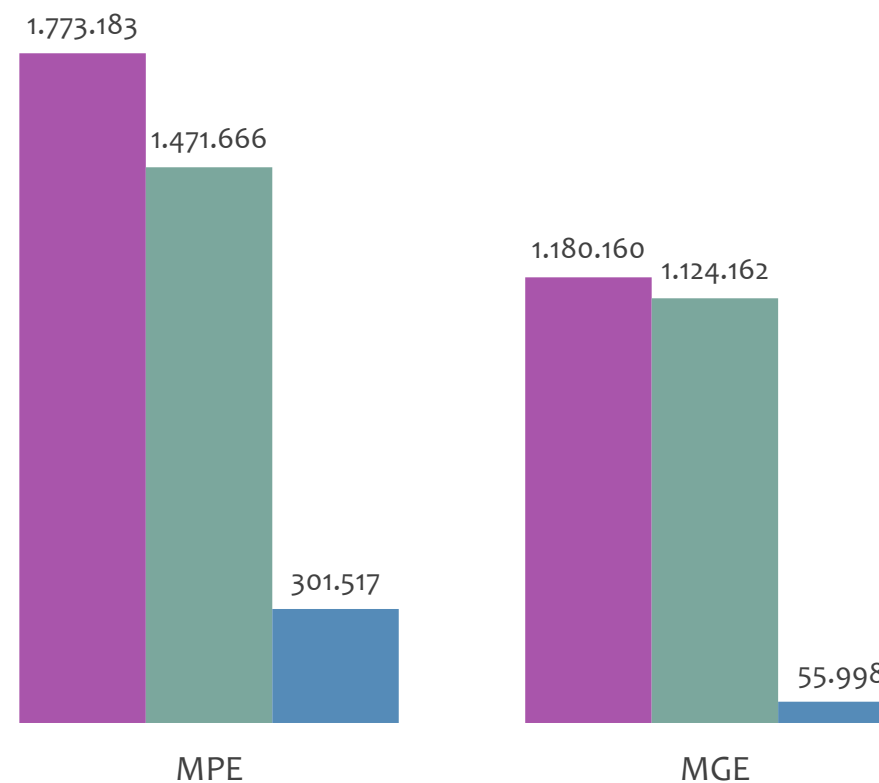
ADMISSÕES, DESLIGAMENTOS E SALDO MENSAL E ACUMULADO NO ANO POR PORTE

Admissões, desligamentos e saldo de empregos formais, REGIÃO NORDESTE por PORTE

Resultado MENSAL | Dez/22



Resultado ACUMULADO | Jan a Dez/22

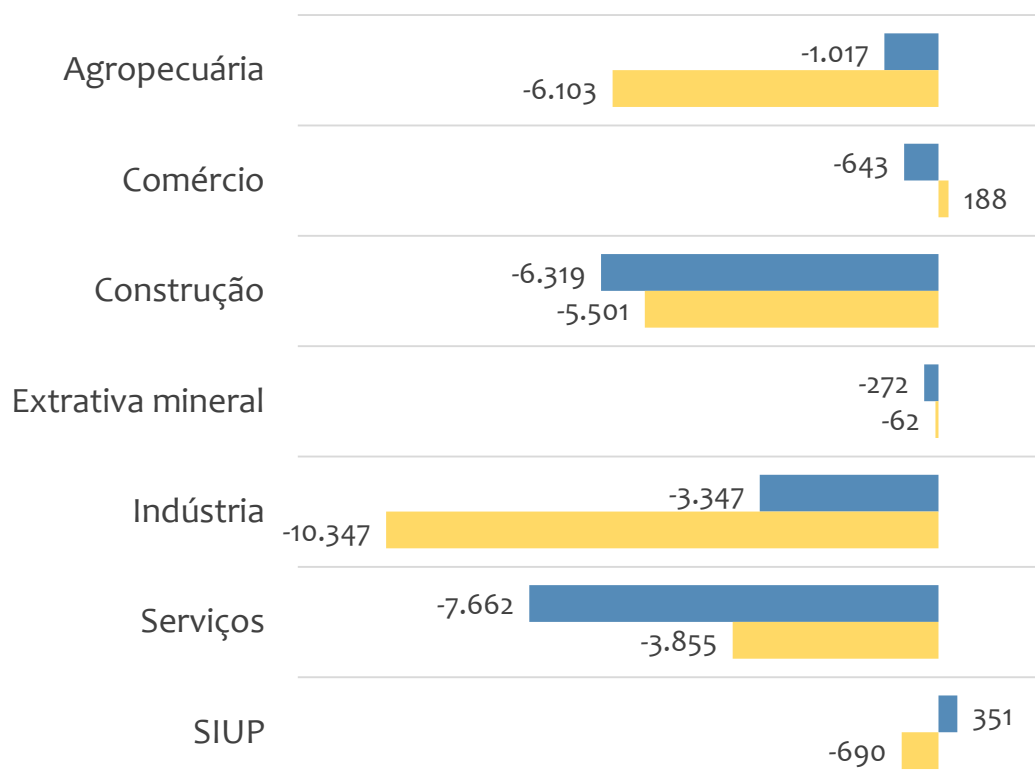


■ Admissões ■ Desligamentos ■ Saldo

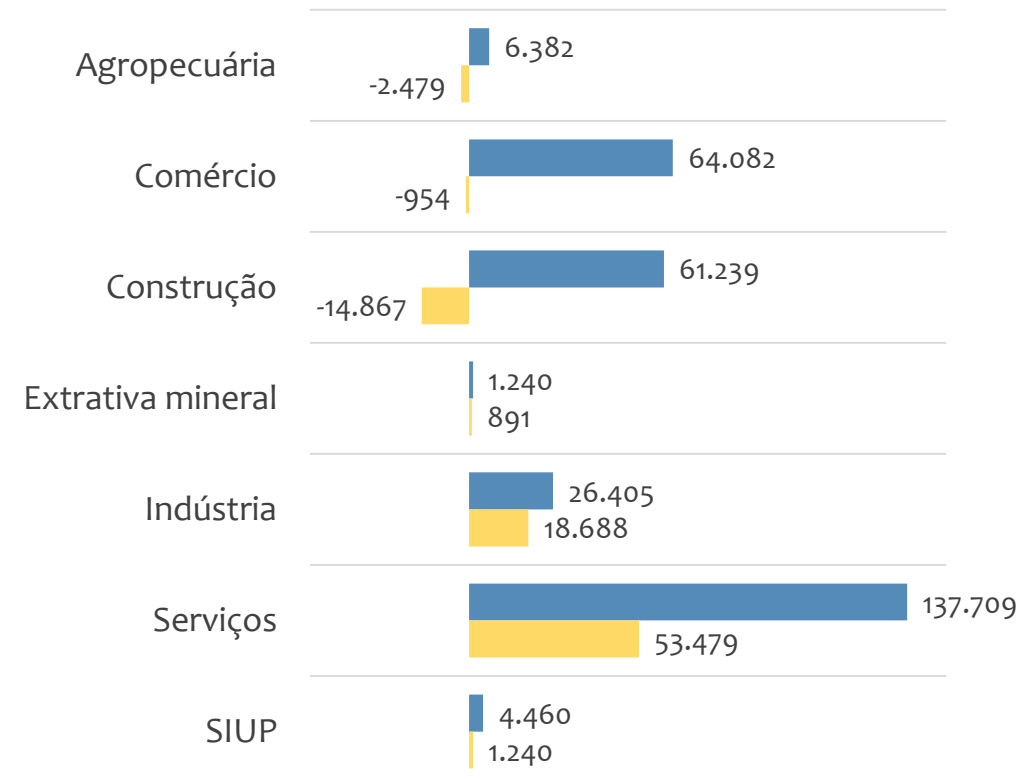


Saldo de empregos formais, REGIÃO NORDESTE por PORTE e SETOR

Resultado MENSAL | Dez/22



Resultado ACUMULADO | Jan a Dez/22



MGE

MPE



EMPREGO FORMAL POR PORTE | REGIÃO NORDESTE

ADMISSÕES, DESLIGAMENTOS E SALDO MENSAL E ACUMULADO NO ANO POR ATIVIDADE

Dezembro

2022

Admissões, desligamentos e saldo de empregos, REGIÃO NORDESTE, Ranking de SALDO MENSAL MPE por ATIVIDADE

Atividade	RESULTADO MENSAL MPE			RESULTADO ANUAL Jan a Dez/22 MPE		
	Admissões	Demissões	Saldo	Admissões	Demissões	Saldo
Comércio Varejista de Mercadorias em Geral, com Predominância de Produtos Alimentícios - Supermercados	4.073	3.118	955	34.853	25.074	9.779
Atividades de Consultoria em Gestão Empresarial, Exceto Consultoria Técnica Específica	1.259	462	797	10.470	3.972	6.498
Hotéis	2.085	1.435	650	23.102	18.821	4.281
Restaurantes e Similares	5.382	4.803	579	73.012	62.073	10.939
Coleta de Resíduos Não-Perigosos	794	264	530	5.638	2.619	3.019
Comércio Varejista de Artigos do Vestuário e Acessórios	5.537	5.114	423	48.575	45.645	2.930
Atividades de Teleatendimento	752	342	410	5.293	4.059	1.234
Serviços Combinados de Escritório e Apoio Administrativo	1.809	1.400	409	23.787	17.536	6.251
Lanchonetes, Casas de Chá, de Sucos e Similares	2.654	2.252	402	33.239	27.613	5.626

**Admissões, desligamentos e saldo de empregos, REGIÃO NORDESTE, Ranking de SALDO ANUAL MPE por ATIVIDADE**

Atividade	RESULTADO MENSAL MPE			RESULTADO ANUAL Jan a Dez/22 MPE		
	Admissões	Demissões	Saldo	Admissões	Demissões	Saldo
Construção de Edifícios	8.463	11.927	-3.464	158.872	127.197	31.675
Restaurantes e Similares	5.382	4.803	579	73.012	62.073	10.939
Comércio Varejista de Mercadorias em Geral, com Predominância de Produtos Alimentícios - Supermercados	4.073	3.118	955	34.853	25.074	9.779
Atividades de Consultoria em Gestão Empresarial, Exceto Consultoria Técnica Específica	1.259	462	797	10.470	3.972	6.498
Serviços Combinados de Escritório e Apoio Administrativo	1.809	1.400	409	23.787	17.536	6.251
Serviços de Engenharia	1.555	1.663	-108	20.703	14.727	5.976
Lanchonetes, Casas de Chá, de Sucos e Similares	2.654	2.252	402	33.239	27.613	5.626
Comércio Varejista de Mercadorias em Geral, com Predominância de Produtos Alimentícios - Hipermercados	383	211	172	7.875	2.309	5.566
Transporte Rodoviário de Carga, Exceto Produtos Perigosos e Mudanças, Intermunicipal, Interestadual e Internacional	1.766	1.752	14	25.828	20.657	5.171



Ranking de SALDO MENSAL MPE por SETOR e ATIVIDADE, REGIÃO NORDESTE

AGROPECUÁRIA	Saldo Mensal MPE
Atividades de Apoio à Produção Florestal	44
Cultivo de Morango	17
Cultivo de Mudanças em Viveiros Florestais	17
Produção de Ovos	10
Produção de Pintos de Um Dia	10
Produção de Mudanças e Outras Formas de Propagação Vegetal, Certificadas	10
Extração de Madeira em Florestas Plantadas	10
Cultivo de Banana	9
Criação de Peixes em água Doce	7

EXTRATIVA MINERAL	Saldo Mensal MPE
Extração de Basalto e Beneficiamento Associado	2
Extração de Minério de Tungstênio	2
Beneficiamento de Gesso e Caulim Associado à Extração	1
Atividades de Apoio à Extração de Minério de Ferro	0
Beneficiamento de Minério de Metais Preciosos	0
Extração de Ardósia e Beneficiamento Associado	0
Extração e Beneficiamento de Areias Betuminosas	0
Beneficiamento de Minérios de Cobre, Chumbo, Zinco e Outros Minerais Metálicos Não-Ferrosos não Especificados Anteriormente	0
Beneficiamento de Carvão Mineral	0



Ranking de SALDO MENSAL MPE por SETOR e ATIVIDADE, REGIÃO NORDESTE

COMÉRCIO	Saldo Mensal MPE
Comércio Varejista de Mercadorias em Geral, com Predominância de Produtos Alimentícios - Supermercados	955
Comércio Varejista de Artigos do Vestuário e Acessórios	423
Comércio Varejista de Mercadorias em Geral, com Predominância de Produtos Alimentícios - Hipermercados	172
Comércio Varejista de Cosméticos, Produtos de Perfumaria e de Higiene Pessoal	172
Comércio Varejista de Suvenires, Bijuterias e Artesanatos	140
Lojas de Departamentos ou Magazines, Exceto Lojas Francas (Duty Free)	135
Comércio Atacadista de Produtos Alimentícios em Geral	132
Comércio Varejista de Livros	125
Comércio Varejista de Combustíveis para Veículos Automotores	81

SERVIÇOS	Saldo Mensal MPE
Atividades de Consultoria em Gestão Empresarial, Exceto Consultoria Técnica Específica	797
Hotéis	650
Restaurantes e Similares	579
Atividades de Teleatendimento	410
Serviços Combinados de Escritório e Apoio Administrativo	409
Lanchonetes, Casas de Chá, de Sucos e Similares	402
Clubes Sociais, Esportivos e Similares	228
Seleção e Agenciamento de Mão-De-Obra	182
Limpeza em Prédios e em Domicílios	176



Ranking de SALDO MENSAL MPE por SETOR e ATIVIDADE, REGIÃO NORDESTE

INDÚSTRIA	Saldo Mensal MPE
Fabricação de Produtos de Padaria e Confeitaria com Predominância de Produção Própria	158
Fabricação de Produtos do Refino de Petróleo	113
Fabricação de Conservas de Frutas	67
Frigorífico - Abate de Bovinos	39
Serviços de Confecção de Armações Metálicas para a Construção	37
Fabricação de Tintas, Vernizes, Esmaltes e Lacas	30
Fabricação de Gelo Comum	25
Manutenção e Reparação de Máquinas e Equipamentos para a Prospecção e Extração de Petróleo	25
Fabricação de Embalagens de Papel	21

CONSTRUÇÃO	Saldo Mensal MPE
Instalação e Manutenção Elétrica	108
Construção de Estações e Redes de Telecomunicações	91
Construção de Redes de Transportes por Dutos, Exceto para água e Esgoto	40
Montagem de Estruturas Metálicas	38
Construção de Barragens e Represas para Geração de Energia Elétrica	26
Instalação de Portas, Janelas, Tetos, Divisórias e Armários Embutidos de Qualquer Material	19
Montagem e Desmontagem de Andaimos e Outras Estruturas Temporárias	16
Montagem e Instalação de Sistemas e Equipamentos de Iluminação e Sinalização em Vias Públicas, Portos e Aeroportos	8
Instalações Hidráulicas, Sanitárias e de Gás	7



PEQUENOS
NEGÓCIOS

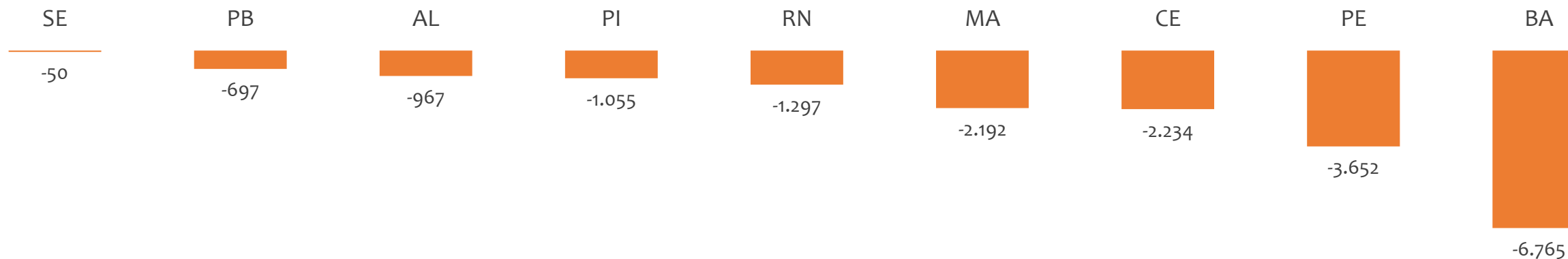
EMPREGO FORMAL POR PORTE | REGIÃO NORDESTE

SALDO MENSAL E ACUMULADO NO ANO POR ESTADO

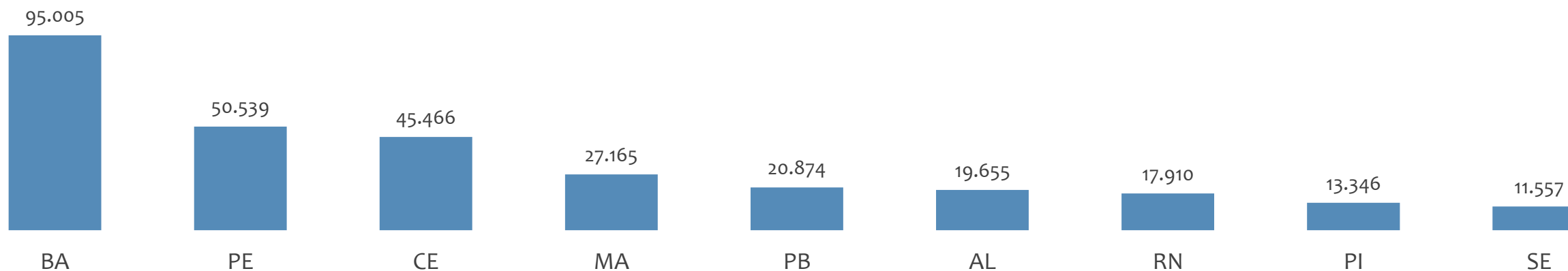
Dezembro

2022

Saldo MPE de empregos formais, REGIÃO NORDESTE, por ESTADO, Resultado MENSAL | Dez/22



Saldo MPE de empregos formais, REGIÃO NORDESTE, por ESTADO, Resultado ACUMULADO | Jan a Dez/22



ANÁLISE DO NOVO CAGED

BAHIA

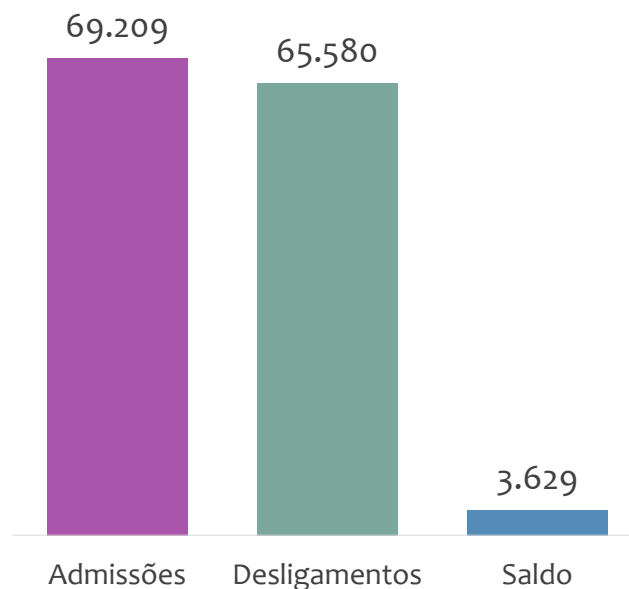
ESTATÍSTICAS MENSAIS DO EMPREGO FORMAL

EMPREGO FORMAL | BAHIA

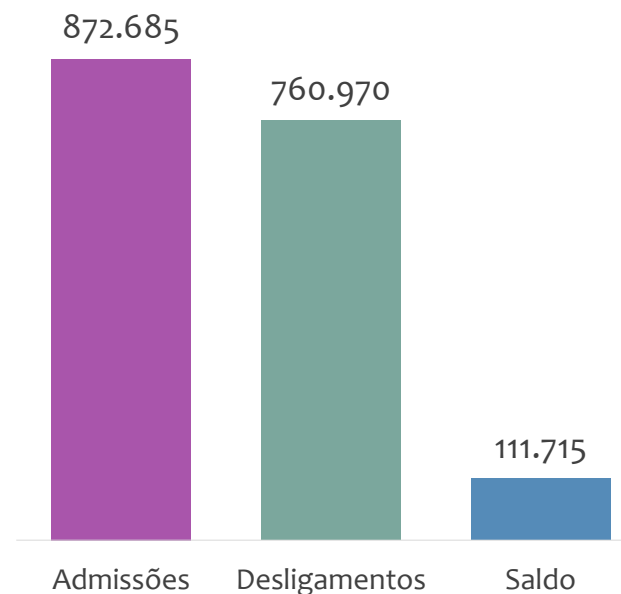
Janeiro
2023

ADMISSÕES, DESLIGAMENTOS E SALDO NO MÊS ATUAL E ACUMULADO E ESTOQUE ATUAL

Admissões, desligamentos e saldo de empregos formais, BAHIA, JANEIRO/2023



Admissões, desligamentos e saldo de empregos formais, BAHIA, ACUMULADO 2023

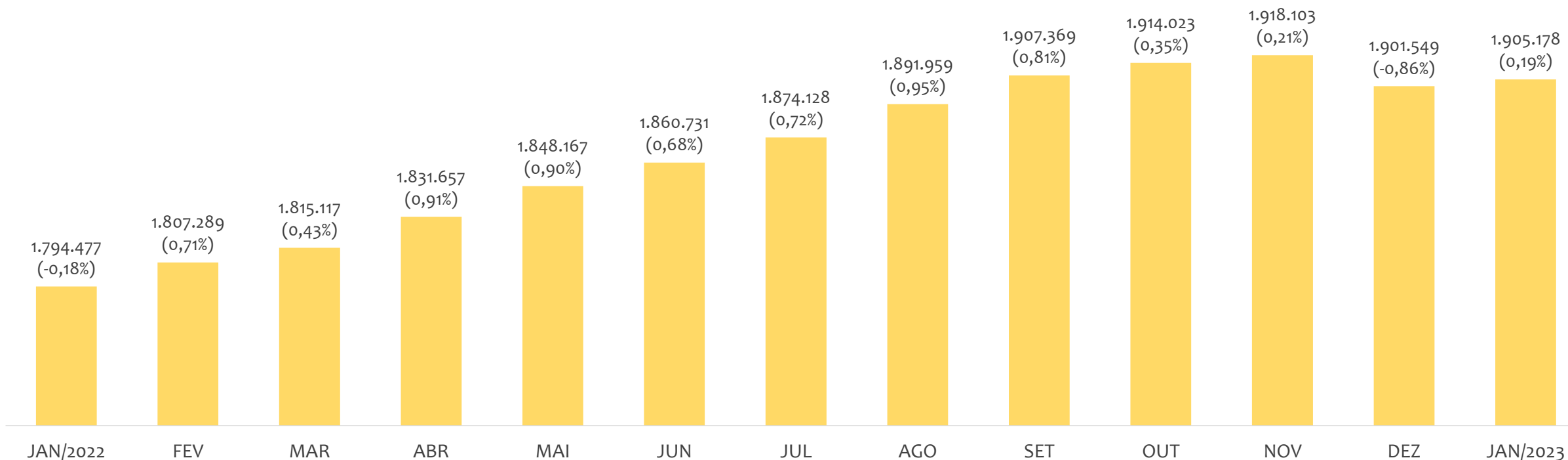


Estoque de empregos e variação relativa, BAHIA, JANEIRO/2023



No estado da BAHIA, no mês de JANEIRO/2023, o saldo de empregos formais foi de 3.629. O saldo ACUMULADO no ano (janeiro a janeiro) foi de 111.715. Neste mesmo período ACUMULADO, o total de admissões e de desligamentos foram, respectivamente, 872.685 e 760.970. O ESTOQUE de empregos no mês é de 1.905.178, crescimento de 0,19% em relação ao mês anterior.

Estoque de empregos e variação relativa em relação ao mês anterior, BAHIA, ÚLTIMOS 13 MESES



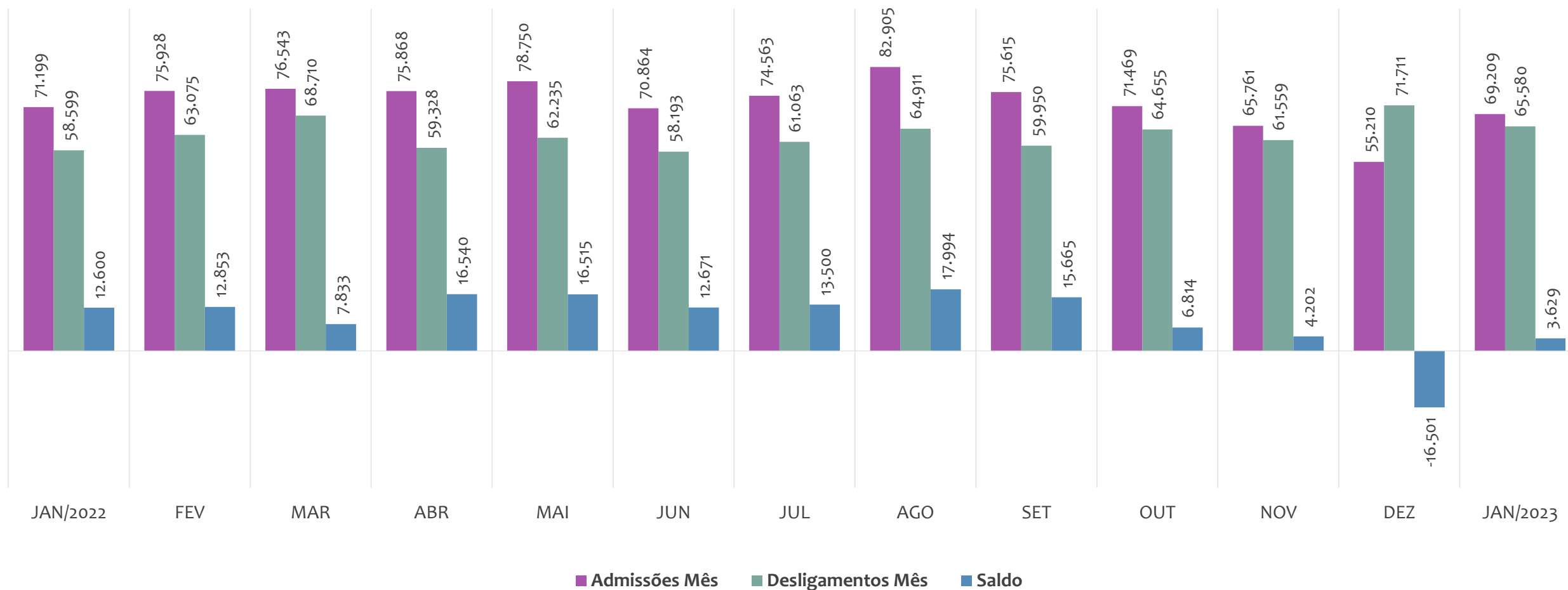
O estoque de empregos formais se refere ao total de contratos de trabalho vigentes no período analisado. A variação relativa é o percentual de aumento ou redução do estoque em relação ao período anterior.

EMPREGO FORMAL | BAHIA

ADMISSÕES, DESLIGAMENTOS E SALDOS MENSAIS

Janeiro
2023

Admissões, desligamentos e saldo de empregos formais, BAHIA, ÚLTIMOS 13 MESES

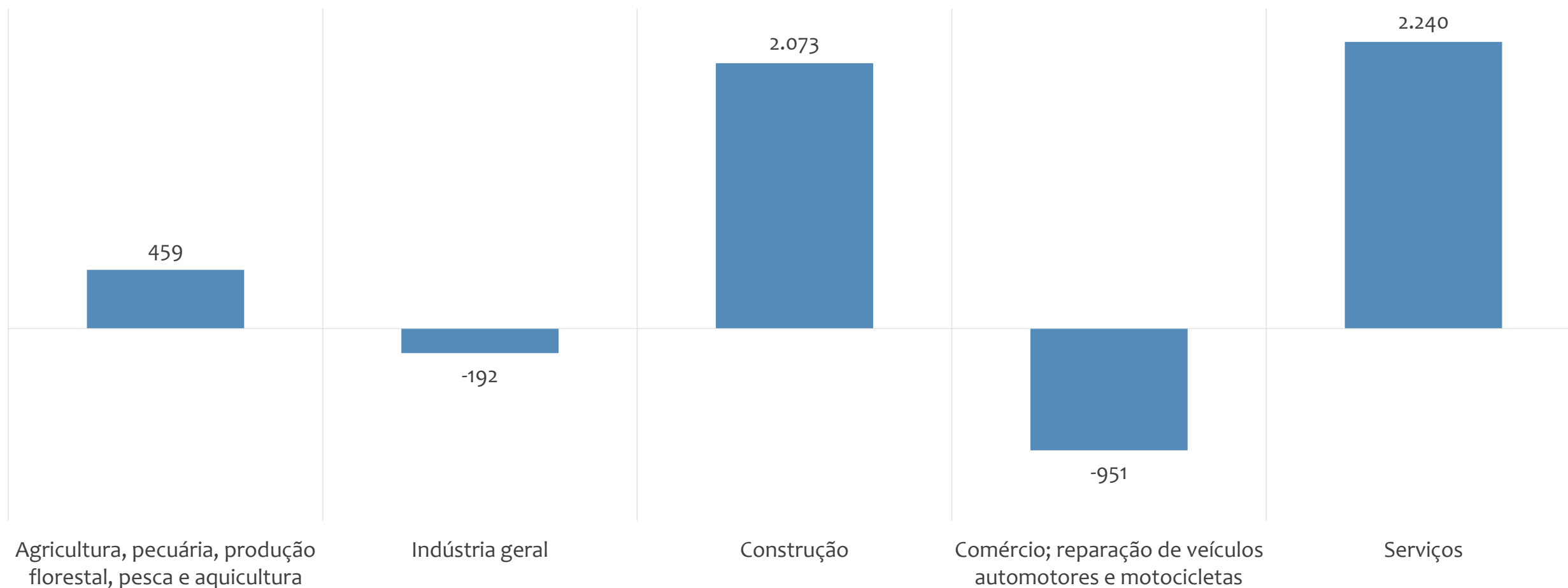


EMPREGO FORMAL | BAHIA

SALDO NO MÊS ATUAL POR ATIVIDADE ECONÔMICA

Janeiro
2023

Saldo de empregos formais por atividade econômica, BAHIA, em JANEIRO/2023



EMPREGO FORMAL | BAHIA

ESTOQUE ATUAL, ADMISSÕES, DESLIGAMENTOS E SALDO ACUMULADOS NO ANO POR MUNICÍPIO

Janeiro
2023

ESTOQUE

RANKING 10 PRIMEIROS	
MUNICÍPIO	ESTOQUE
1º Salvador	605.922
2º Feira de Santana	124.625
3º Lauro de Freitas	115.863
4º Vitória da Conquista	70.820
5º Camacari	68.547
6º Simoes Filho	39.052
7º Itabuna	37.596
8º Juazeiro	37.180
9º Barreiras	33.068
10º Porto Seguro	31.437

RANKING 10 ÚLTIMOS	
MUNICÍPIO	ESTOQUE
408º Nova Redencao	67
409º Macurure	66
410º Cravolandia	59
411º Caldeirao Grande	58
412º Mulungu do Morro	54
413º Ibiquera	52
414º Irajuba	50
415º Mansidao	47
416º Lajedinho	45
417º Gaviao	36

ADMISSÕES

RANKING 10 PRIMEIROS	
MUNICÍPIO	ADMISSÕES
1º Salvador	265.125
2º Lauro de Freitas	55.944
3º Feira de Santana	53.831
4º Camacari	33.207
5º Vitória da Conquista	31.239
6º Luis Eduardo Magalhães	24.288
7º Juazeiro	23.672
8º Porto Seguro	21.343
9º Simoes Filho	17.486
10º Barreiras	16.841

RANKING 10 ÚLTIMOS	
MUNICÍPIO	ADMISSÕES
408º Cravolandia	18
409º Barro Alto	16
410º Lamarao	16
411º Novo Triunfo	14
412º Abaira	13
413º Ibiquera	11
414º Mulungu do Morro	11
415º Caldeirao Grande	10
416º Gaviao	10
417º Irajuba	6

DESLIGAMENTOS

RANKING 10 PRIMEIROS	
MUNICÍPIO	DESLIGAMENTOS
1º Salvador	235.821
2º Lauro de Freitas	50.103
3º Feira de Santana	46.393
4º Camacari	28.888
5º Vitória da Conquista	26.900
6º Juazeiro	23.490
7º Luis Eduardo Magalhães	22.003
8º Porto Seguro	19.673
9º Simoes Filho	15.253
10º Barreiras	14.548

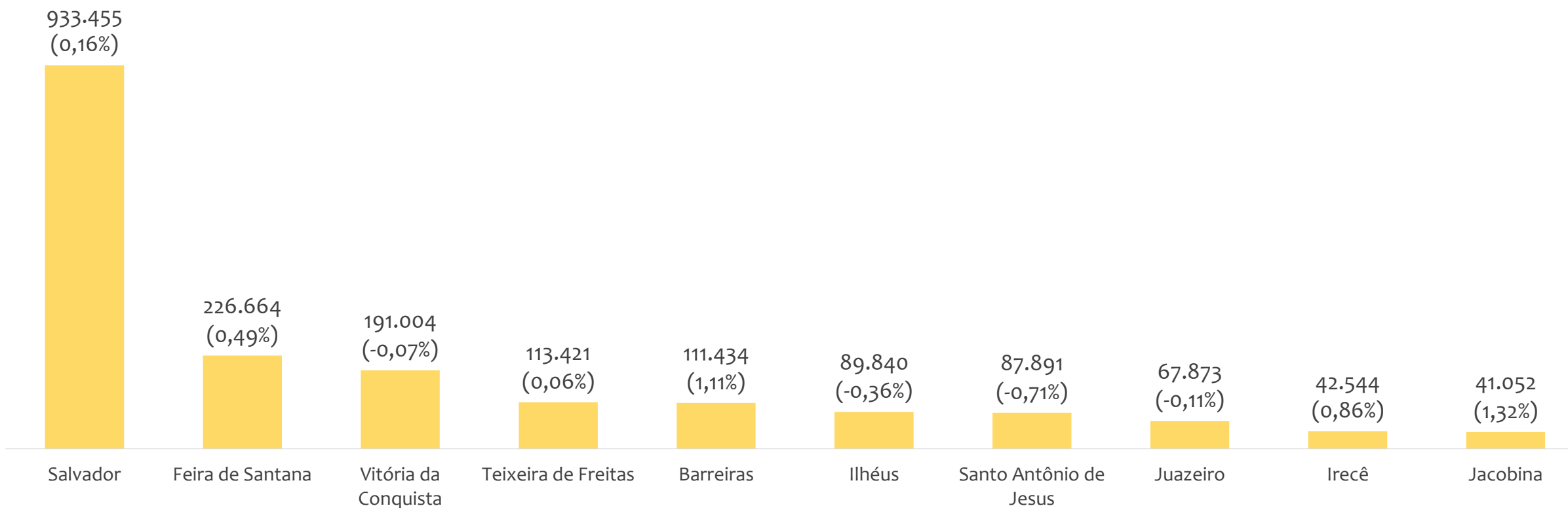
RANKING 10 ÚLTIMOS	
MUNICÍPIO	DESLIGAMENTOS
408º Feira da Mata	11
409º Macurure	11
410º Caldeirao Grande	10
411º Abaira	8
412º Candeal	8
413º Gaviao	8
414º Caturama	7
415º Ibiquera	7
416º Pedrao	7
417º Novo Triunfo	5

SALDO DE EMPREGOS

RANKING 10 PRIMEIROS	
MUNICÍPIO	SALDO
1º Salvador	29.304
2º Feira de Santana	7.438
3º Lauro de Freitas	5.841
4º Vitória da Conquista	4.339
5º Camacari	4.319
6º Alagoinhas	4.224
7º Barreiras	2.293
8º Luis Eduardo Magalhães	2.285
9º Simoes Filho	2.233
10º Porto Seguro	1.670

RANKING 10 ÚLTIMOS	
MUNICÍPIO	SALDO
408º Canudos	-72
409º Livramento de Nos	-76
410º Acajutiba	-83
411º Itacu	-111
412º Itagiba	-223
413º Piata	-248
414º Santaluz	-291
415º Uibai	-368
416º Ourolandia	-463
417º Correntina	-827

Estoque de empregos e variação relativa em relação ao mês anterior, BAHIA por Regional, JANEIRO/2023



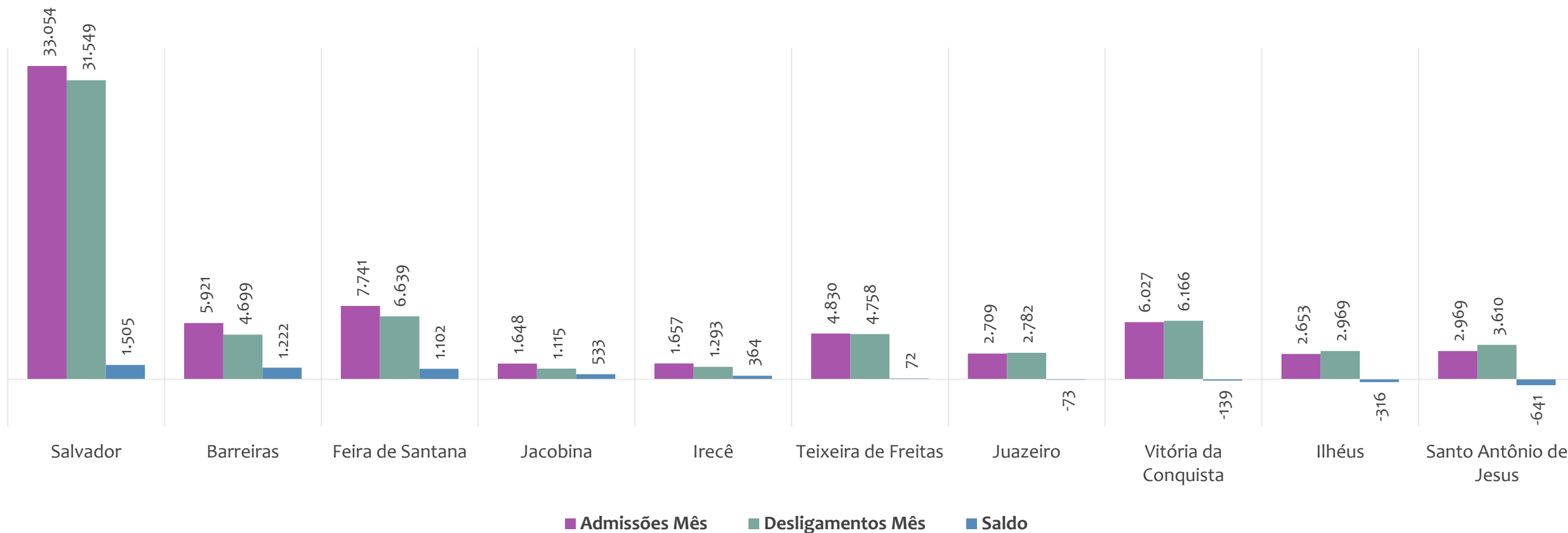
O estoque de empregos formais se refere ao total de contratos de trabalho vigentes no período analisado. A variação relativa é o percentual de aumento ou redução do estoque em relação ao período anterior.

EMPREGO FORMAL | BAHIA

ADMISSÕES, DESLIGAMENTOS E SALDO NO MÊS ATUAL POR REGIONAL

Janeiro
2023

Admissões, desligamentos e saldo de empregos formais, por REGIONAL, JANEIRO/2023



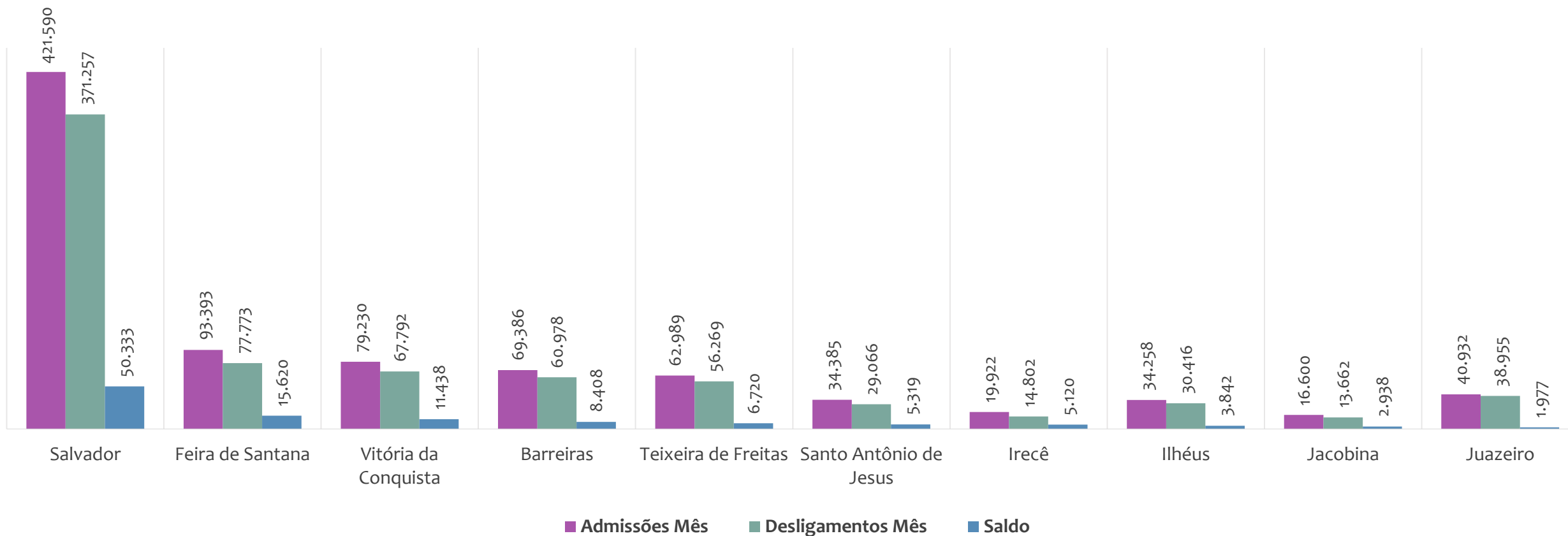
No mês de JANEIRO/2023, 4 regionais apresentaram saldo negativo. SALVADOR é a regional de melhor saldo (1.505), enquanto que SANTO ANTÔNIO DE JESUS é a regional com pior saldo de empregos formais (-641).

EMPREGO FORMAL | BAHIA

ADMISSÕES, DESLIGAMENTOS E SALDO ACUMULADOS NO ANO POR REGIONAL

Janeiro
2023

Admissões, desligamentos e saldo de empregos formais, por REGIONAL, ACUMULADO 2023



No ACUMULADO de janeiro a janeiro/2023, nenhuma regional apresentou saldo negativo. SALVADOR é a regional de melhor saldo (50.333), enquanto que JUAZEIRO é a regional com pior saldo de empregos formais (1.977).

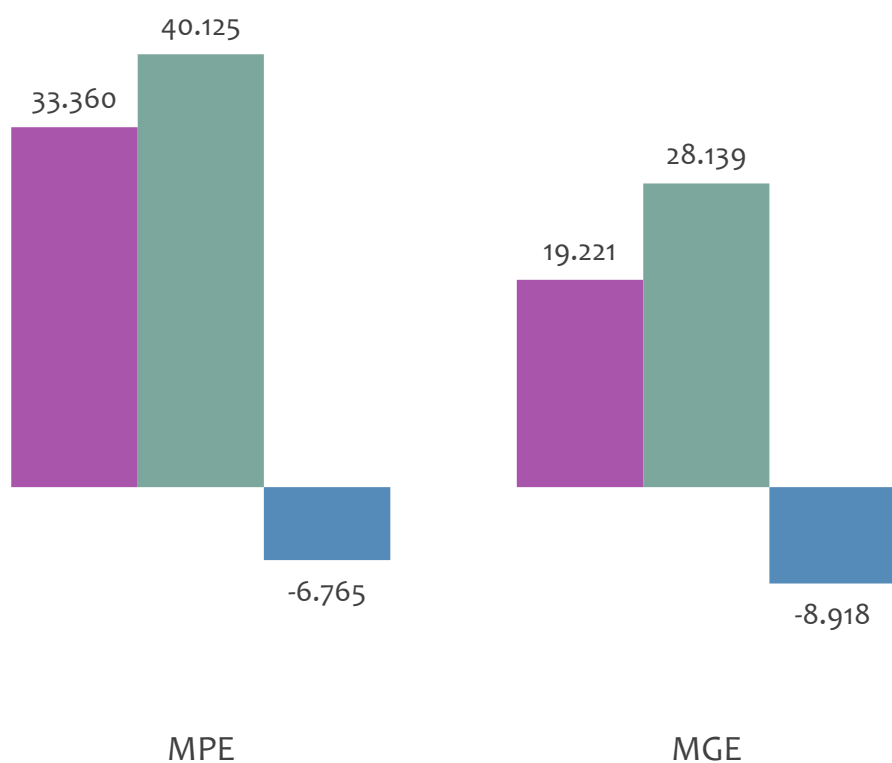


EMPREGO FORMAL POR PORTE | BAHIA

ADMISSÕES, DESLIGAMENTOS E SALDO MENSAL E ACUMULADO NO ANO POR PORTE

Admissões, desligamentos e saldo de empregos formais, BAHIA por PORTE

Resultado MENSAL | Dez/22



Resultado ACUMULADO | Jan a Dez/22

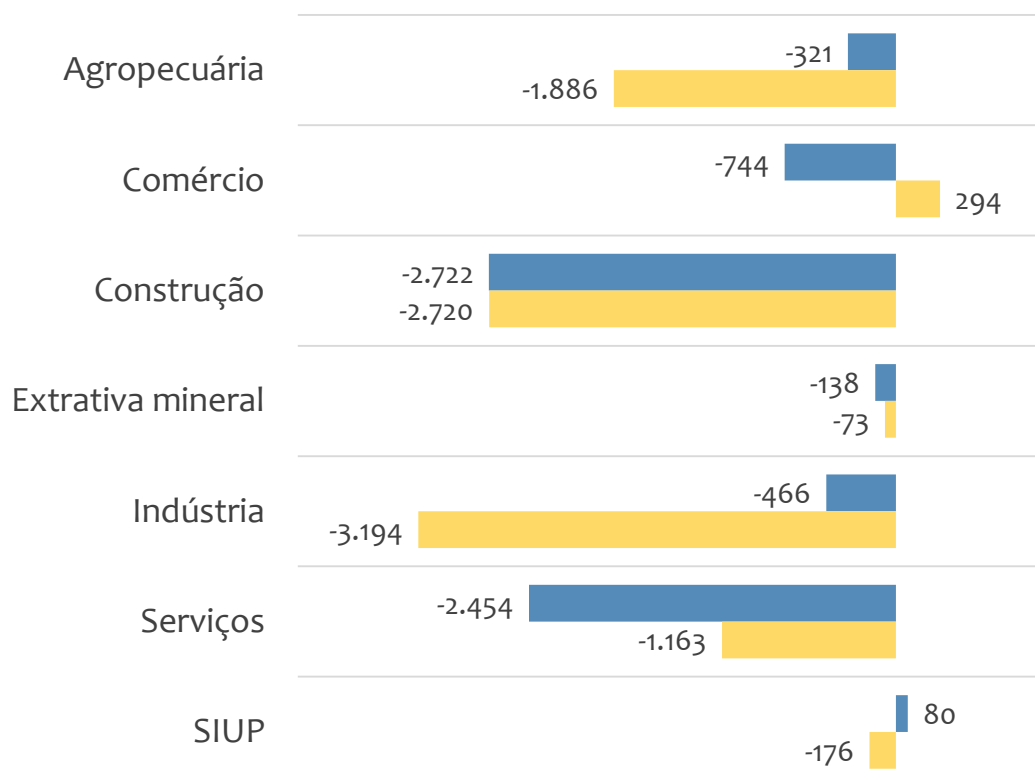


■ Admissões ■ Desligamentos ■ Saldo

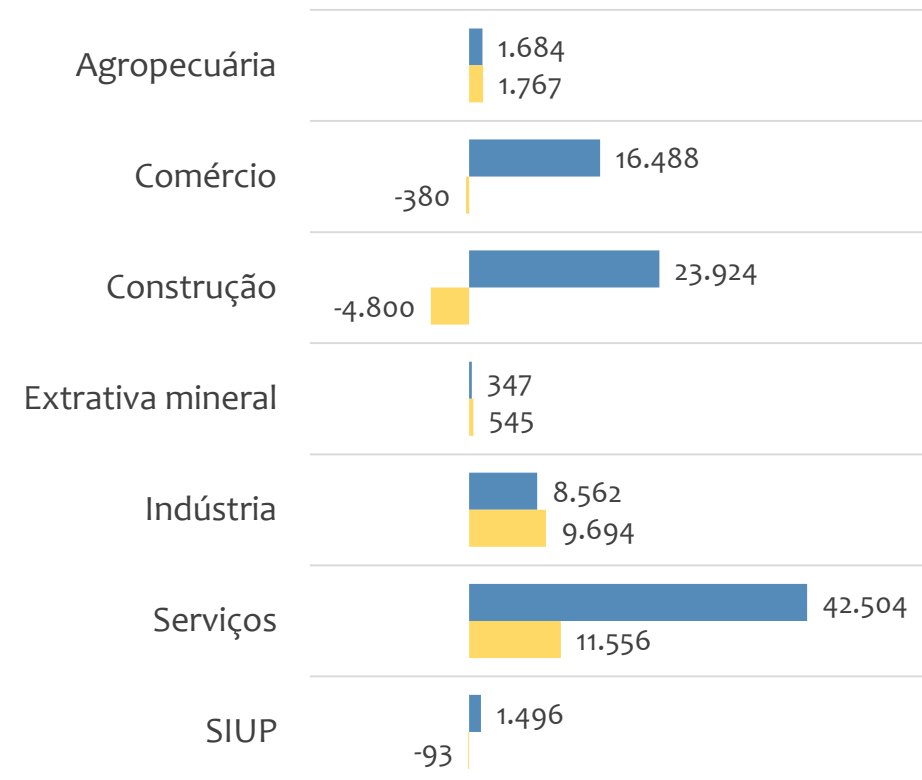


Saldo de empregos formais, BAHIA por PORTE e SETOR

Resultado MENSAL | Dez/22



Resultado ACUMULADO | Jan a Dez/22



■ MGE

■ MPE



EMPREGO FORMAL POR PORTE | BAHIA

ADMISSÕES, DESLIGAMENTOS E SALDO MENSAL E ACUMULADO NO ANO POR ATIVIDADE

Admissões, desligamentos e saldo de empregos, BAHIA, Ranking de SALDO MENSAL MPE por ATIVIDADE

Atividade	RESULTADO MENSAL MPE			RESULTADO ANUAL Jan a Dez/22 MPE		
	Admissões	Demissões	Saldo	Admissões	Demissões	Saldo
Restaurantes e Similares	1.631	1.234	397	19.720	17.026	2.694
Hotéis	847	539	308	8.276	7.092	1.184
Comércio Varejista de Artigos do Vestuário e Acessórios	1.705	1.482	223	13.265	12.470	795
Lanchonetes, Casas de Chá, de Sucos e Similares	713	498	215	7.901	6.390	1.511
Seleção e Agenciamento de Mão-De-Obra	205	37	168	746	406	340
Comércio Varejista de Mercadorias em Geral, com Predominância de Produtos Alimentícios - Supermercados	1.089	936	153	9.016	7.349	1.667
Atividades de Atendimento em Pronto-Socorro e Unidades Hospitalares para Atendimento a Urgências	172	36	136	902	461	441
Comércio Varejista de Mercadorias em Geral, com Predominância de Produtos Alimentícios - Hipermercados	182	72	110	2.652	790	1.862
Comércio Atacadista de Produtos Alimentícios em Geral	264	156	108	2.612	1.863	749

**Admissões, desligamentos e saldo de empregos, BAHIA, Ranking de SALDO ANUAL MPE por ATIVIDADE**

Atividade	RESULTADO MENSAL MPE			RESULTADO ANUAL Jan a Dez/22 MPE		
	Admissões	Demissões	Saldo	Admissões	Demissões	Saldo
Construção de Edifícios	2.041	3.741	-1.700	45.704	33.684	12.020
Restaurantes e Similares	1.631	1.234	397	19.720	17.026	2.694
Serviços de Engenharia	524	619	-95	7.268	5.040	2.228
Comércio Varejista de Mercadorias em Geral, com Predominância de Produtos Alimentícios - Hipermercados	182	72	110	2.652	790	1.862
Construção de Estações e Redes de Distribuição de Energia Elétrica	226	155	71	2.686	884	1.802
Construção de Rodovias e Ferrovias	167	420	-253	4.900	3.192	1.708
Comércio Varejista de Mercadorias em Geral, com Predominância de Produtos Alimentícios - Supermercados	1.089	936	153	9.016	7.349	1.667
Transporte Rodoviário de Carga, Exceto Produtos Perigosos e Mudanças, Intermunicipal, Interestadual e Internacional	634	587	47	8.556	6.912	1.644
Outras Obras de Engenharia Civil não Especificadas Anteriormente	323	504	-181	5.416	3.880	1.536



Ranking de SALDO MENSAL MPE por SETOR e ATIVIDADE, BAHIA

AGROPECUÁRIA	Saldo Mensal MPE
Atividades de Apoio à Produção Florestal	57
Cultivo de Morango	20
Cultivo de Banana	17
Criação de Suínos	10
Produção de Ovos	7
Cultivo de Cebola	6
Cultivo de Milho	5
Criação de Bovinos para Corte	4
Atividades de Apoio à Pecuária não Especificadas Anteriormente	3

EXTRATIVA MINERAL	Saldo Mensal MPE
Extração de Calcário e Dolomita e Beneficiamento Associado	3
Extração de Minério de Ferro	1
Extração de Basalto e Beneficiamento Associado	1
Extração de Petróleo e Gás Natural	0
Extração de Minerais para Fabricação de Adubos, Fertilizantes e Outros Produtos Químicos	0
Extração de Ardósia e Beneficiamento Associado	0
Beneficiamento de Minérios de Cobre, Chumbo, Zinco e Outros Minerais Metálicos Não-Ferrosos não Especificados Anteriormente	0
Extração e Beneficiamento de Areias Betuminosas	0
Beneficiamento de Minério de Metais Preciosos	0

**Ranking de SALDO MENSAL MPE por SETOR e ATIVIDADE, BAHIA**

COMÉRCIO	Saldo Mensal MPE
Comércio Varejista de Artigos do Vestuário e Acessórios	223
Comércio Varejista de Mercadorias em Geral, com Predominância de Produtos Alimentícios - Supermercados	153
Comércio Varejista de Mercadorias em Geral, com Predominância de Produtos Alimentícios - Hipermercados	110
Comércio Atacadista de Produtos Alimentícios em Geral	108
Lojas de Departamentos ou Magazines, Exceto Lojas Francas (Duty Free)	41
Comércio Varejista de Suvenires, Bijuterias e Artesanatos	34
Comércio Varejista de Cosméticos, Produtos de Perfumaria e de Higiene Pessoal	28
Comércio Atacadista de Frutas, Verduras, Raízes, Tubérculos, Hortaliças e Legumes Frescos	20
Comércio Varejista de Artigos de Papelaria	17

SERVIÇOS	Saldo Mensal MPE
Restaurantes e Similares	397
Hotéis	308
Lanchonetes, Casas de Chá, de Sucos e Similares	215
Seleção e Agenciamento de Mão-De-Obra	168
Atividades de Atendimento em Pronto-Socorro e Unidades Hospitalares para Atendimento a Urgências	136
Serviços Combinados de Escritório e Apoio Administrativo	90
Condomínios Prediais	72
Transporte Rodoviário Coletivo de Passageiros, com Itinerário Fixo, Municipal	72
Limpeza em Prédios e em Domicílios	68

**Ranking de SALDO MENSAL MPE por SETOR e ATIVIDADE, BAHIA**

INDÚSTRIA	Saldo Mensal MPE
Fabricação de Produtos do Refino de Petróleo	101
Fabricação de Obras de Caldeiraria Pesada	33
Fabricação de Produtos de Padaria e Confeitaria com Predominância de Produção Própria	31
Fabricação de Artigos de Serralheria, Exceto Esquadrias	22
Instalação de Máquinas e Equipamentos Industriais	18
Fabricação de Outros Aparelhos Eletrodomésticos não Especificados Anteriormente, Peças e Acessórios	18
Fabricação de Conservas de Frutas	14
Fabricação de Produtos Derivados do Cacau e de Chocolates	14
Fabricação de Produtos de Panificação Industrial	13

CONSTRUÇÃO	Saldo Mensal MPE
Instalação e Manutenção Elétrica	88
Montagem de Estruturas Metálicas	85
Construção de Estações e Redes de Distribuição de Energia Elétrica	71
Obras de Terraplenagem	28
Montagem e Desmontagem de Andaimos e Outras Estruturas Temporárias	20
Construção de Barragens e Represas para Geração de Energia Elétrica	19
Construção de Instalações Esportivas e Recreativas	10
Tratamentos Térmicos, Acústicos ou de Vibração	4
Serviços de Preparação do Terreno não Especificados Anteriormente	3



PEQUENOS
NEGÓCIOS

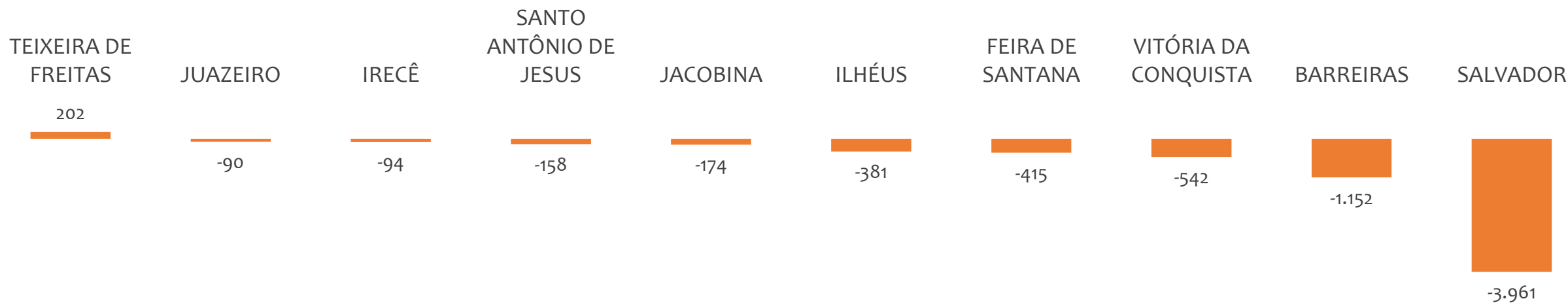
EMPREGO FORMAL POR PORTE | BAHIA

SALDO MENSAL E ACUMULADO NO ANO POR UNIDADE REGIONAL

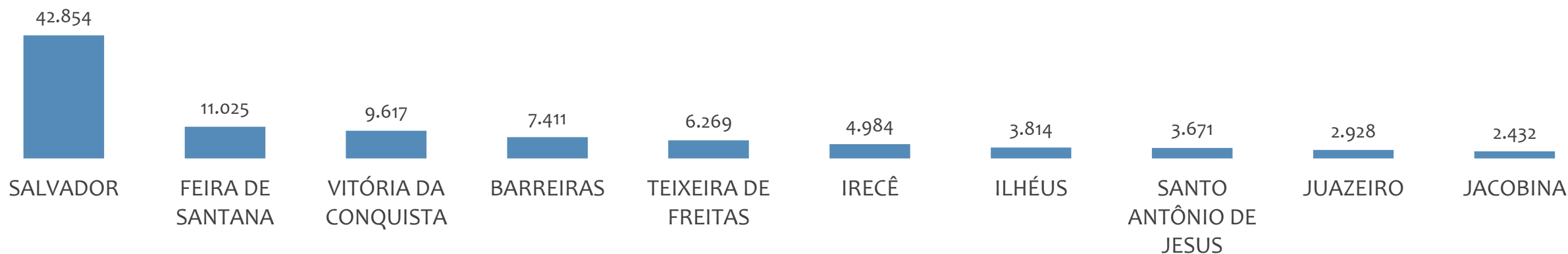
Dezembro

2022

Saldo MPE de empregos formais por UNIDADE REGIONAL, Resultado MENSAL | Dez/22



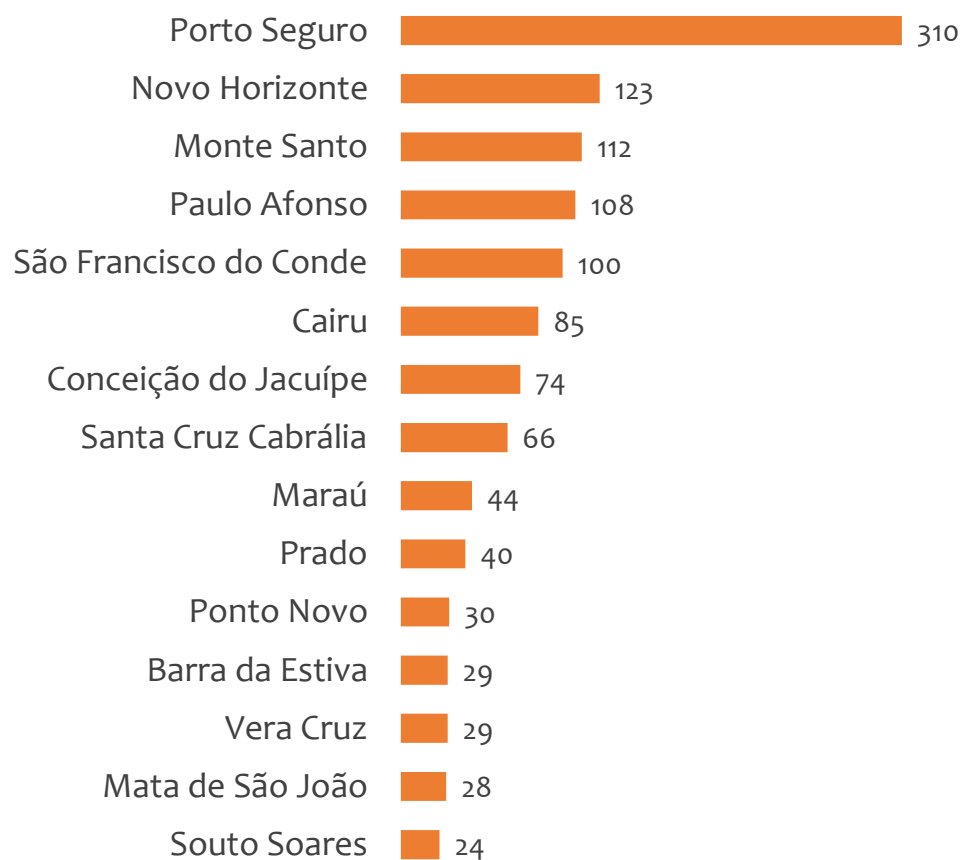
Saldo MPE de empregos formais por UNIDADE REGIONAL, Resultado ACUMULADO | Jan a Dez/22



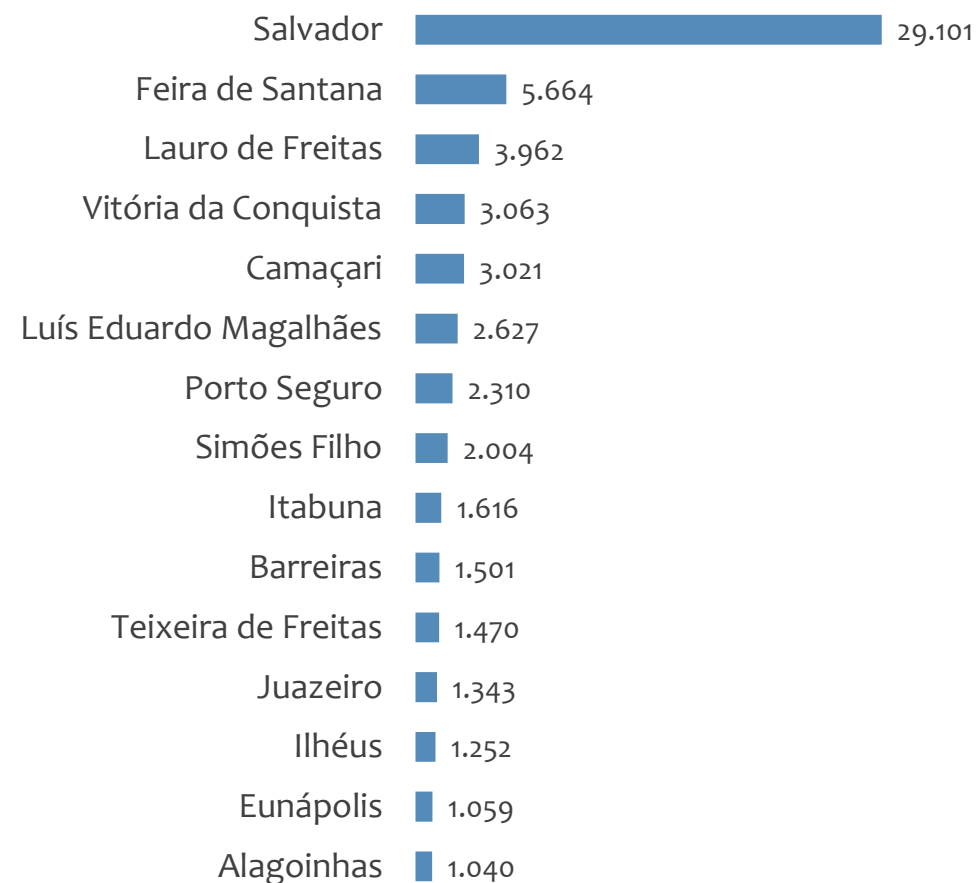


Saldo MPE de empregos formais, BAHIA, Ranking de SALDO MPE por MUNICÍPIO

Resultado MENSAL | Dez/22



Resultado ACUMULADO | Jan a Dez/22



UNIDADE REGIONAL SALVADOR

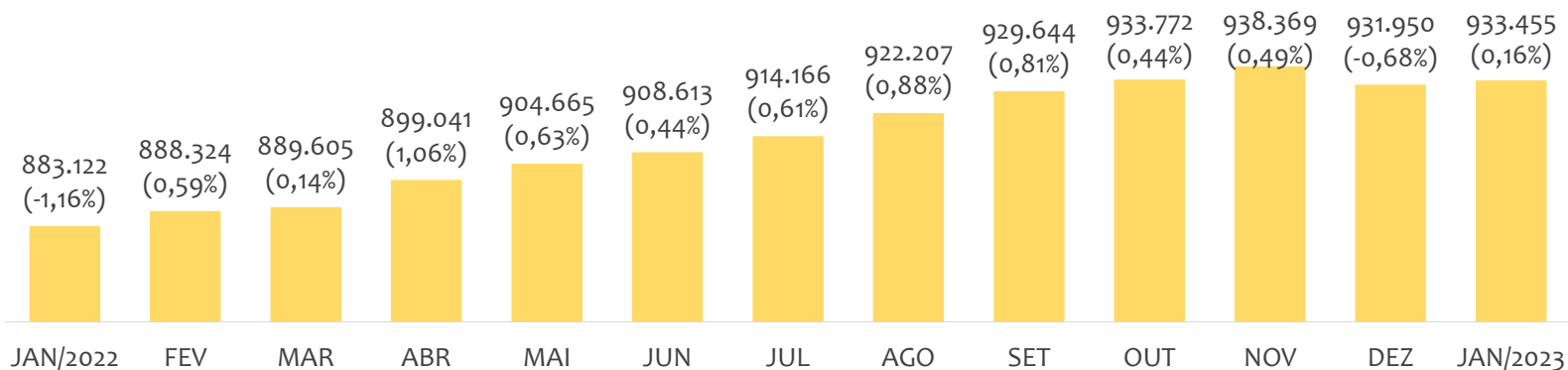
ESTATÍSTICAS MENSAS DO EMPREGO FORMAL

EMPREGO FORMAL | UR SALVADOR

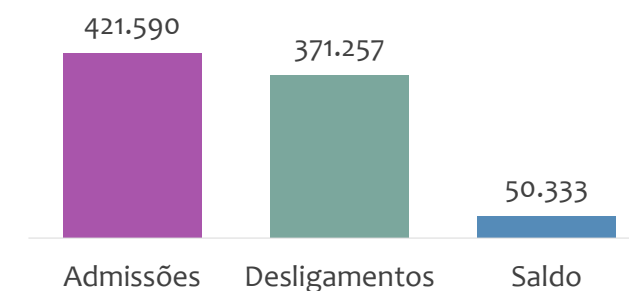
Janeiro
2023

ESTOQUE MENSAL, ADMISSÕES, DESLIGAMENTOS E SALDOS MENCIAIS E ACUMULADO

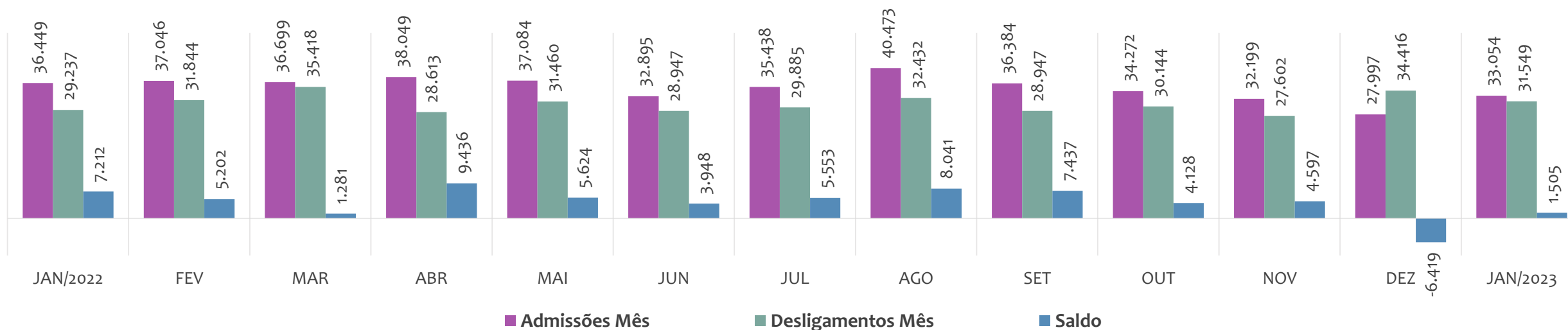
Estoque de empregos e variação relativa em relação ao mês anterior, ÚLTIMOS 13 MESES



Admissões, desligamentos e saldo de empregos formais, ACUMULADO 2023



Admissões, desligamentos e saldo de empregos formais, ÚLTIMOS 13 MESES



EMPREGO FORMAL | UNIDADE REGIONAL SALVADOR

ESTOQUE ATUAL, ADMISSÕES, DESLIGAMENTOS E SALDO ACUMULADOS NO ANO POR MUNICÍPIO

Janeiro
2023

ESTOQUE

RANKING 10 PRIMEIROS	
MUNICÍPIO	ESTOQUE
1º Salvador	605.922
2º Lauro de Freitas	115.863
3º Camacari	68.547
4º Simoes Filho	39.052
5º Alagoinhas	24.163
6º Mata de Sao Joao	12.438
7º Candeias	12.427
8º Dias D Avila	12.301
9º Catu	7.160
10º Pojuca	6.568

RANKING 10 ÚLTIMOS	
MUNICÍPIO	ESTOQUE
25º Aracas	386
26º Jandaira	365
27º Crisopolis	254
28º Cardeal da Silva	249
29º Acajutiba	234
30º Aramari	223
31º Apora	222
32º Itanagra	210
33º Pedrao	175
34º Ouricangas	82

ADMISSÕES

RANKING 10 PRIMEIROS	
MUNICÍPIO	ADMISSÕES
1º Salvador	265.125
2º Lauro de Freitas	55.944
3º Camacari	33.207
4º Simoes Filho	17.486
5º Alagoinhas	14.327
6º Dias D Avila	6.050
7º Mata de Sao Joao	5.534
8º Candeias	5.004
9º Catu	3.591
10º Pojuca	3.046

RANKING 10 ÚLTIMOS	
MUNICÍPIO	ADMISSÕES
25º Apora	247
26º Itanagra	142
27º Crisopolis	132
28º Jandaira	118
29º Aracas	117
30º Cardeal da Silva	116
31º Aramari	112
32º Acajutiba	94
33º Ouricangas	78
34º Pedrao	28

DESLIGAMENTOS

RANKING 10 PRIMEIROS	
MUNICÍPIO	DESLIGAMENTOS
1º Salvador	235.821
2º Lauro de Freitas	50.103
3º Camacari	28.888
4º Simoes Filho	15.253
5º Alagoinhas	10.103
6º Mata de Sao Joao	5.516
7º Dias D Avila	5.439
8º Candeias	4.987
9º Catu	2.731
10º Pojuca	2.028

RANKING 10 ÚLTIMOS	
MUNICÍPIO	DESLIGAMENTOS
25º Acajutiba	177
26º Itanagra	155
27º Aracas	151
28º Conde	143
29º Ouricangas	120
30º Aramari	117
31º Jandaira	109
32º Cardeal da Silva	107
33º Crisopolis	101
34º Pedrao	7

SALDO DE EMPREGOS

RANKING 10 PRIMEIROS	
MUNICÍPIO	SALDO
1º Salvador	29.304
2º Lauro de Freitas	5.841
3º Camacari	4.319
4º Alagoinhas	4.224
5º Simoes Filho	2.233
6º Pojuca	1.018
7º Catu	860
8º Dias D Avila	611
9º Itapicuru	311
10º Inhambupe	291

RANKING 10 ÚLTIMOS	
MUNICÍPIO	SALDO
25º Olindina	13
26º Entre Rios	12
27º Cardeal da Silva	9
28º Jandaira	9
29º Aramari	-5
30º Itanagra	-13
31º Aracas	-34
32º Satiro Dias	-38
33º Ouricangas	-42
34º Acajutiba	-83



EMPREGO FORMAL POR PORTE | UR SALVADOR

ADMISSÕES, DESLIGAMENTOS E SALDO MENSAL E ACUMULADO NO ANO POR PORTE

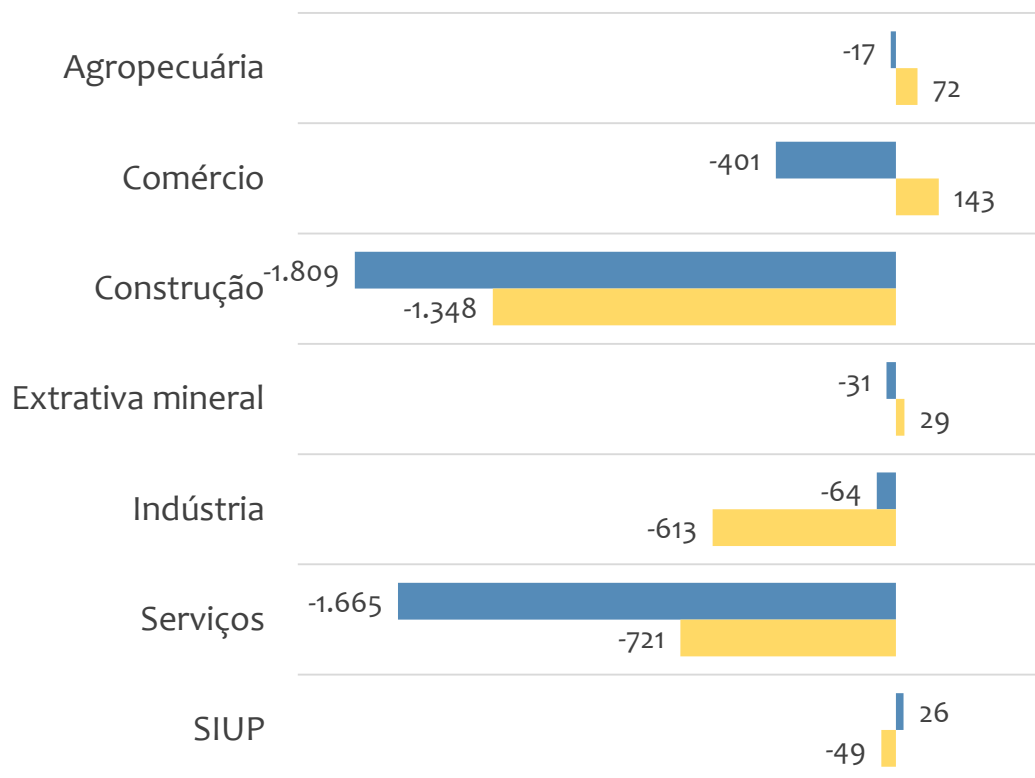
Admissões, desligamentos e saldo de empregos formais, UR SALVADOR por PORTE



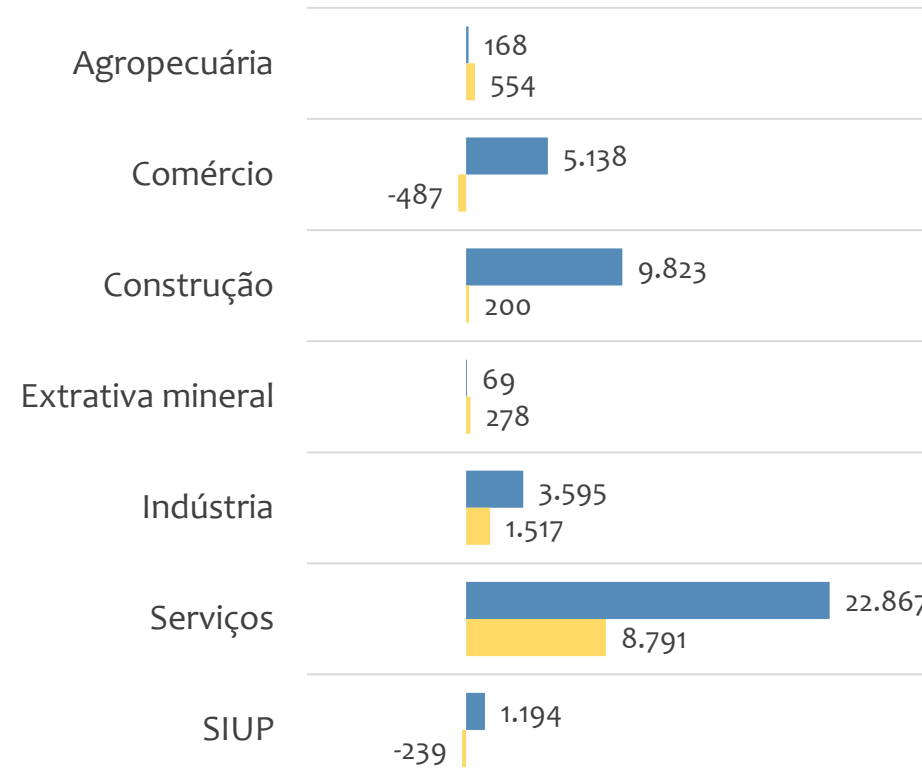


Saldo de empregos formais, UR SALVADOR por PORTE e SETOR

Resultado MENSAL | Dez/22



Resultado ACUMULADO | Jan a Dez/22



■ MGE

■ MPE

**Admissões, desligamentos e saldo de empregos, UR SALVADOR, Ranking de SALDO MENSAL MPE por ATIVIDADE**

Atividade	RESULTADO MENSAL MPE			RESULTADO ANUAL Jan a Dez/22 MPE		
	Admissões	Demissões	Saldo	Admissões	Demissões	Saldo
Seleção e Agenciamento de Mão-De-Obra	168	14	154	401	191	210
Restaurantes e Similares	739	604	135	9.530	8.228	1.302
Lanchonetes, Casas de Chá, de Sucos e Similares	383	256	127	3.908	3.137	771
Comércio Varejista de Artigos do Vestuário e Acessórios	836	711	125	5.354	5.246	108
Comércio Atacadista de Produtos Alimentícios em Geral	182	72	110	1.257	874	383
Fabricação de Produtos do Refino de Petróleo	101	0	101	481	32	449
Hotéis	162	87	75	1.558	1.346	212
Limpeza em Prédios e em Domicílios	133	79	54	1.855	1.287	568
Condomínios Prediais	281	234	47	4.566	4.379	187

**Admissões, desligamentos e saldo de empregos, UR SALVADOR, Ranking de SALDO ANUAL MPE por ATIVIDADE**

Atividade	RESULTADO MENSAL MPE			RESULTADO ANUAL Jan a Dez/22 MPE		
	Admissões	Demissões	Saldo	Admissões	Demissões	Saldo
Construção de Edifícios	906	1.944	-1.038	21.898	15.926	5.972
Incorporação de Empreendimentos Imobiliários	200	165	35	2.348	1.027	1.321
Restaurantes e Similares	739	604	135	9.530	8.228	1.302
Comércio Varejista de Mercadorias em Geral, com Predominância de Produtos Alimentícios - Hipermercados	58	40	18	1.669	398	1.271
Fornecimento e Gestão de Recursos Humanos para Terceiros	45	60	-15	1.607	376	1.231
Coleta de Resíduos Não-Perigosos	100	77	23	2.047	872	1.175
Atividades de Apoio à Gestão de Saúde	13	12	1	1.259	165	1.094
Serviços de Engenharia	312	384	-72	4.250	3.192	1.058
Educação Infantil - Pré-Escola	17	476	-459	2.657	1.717	940



Ranking de SALDO MENSAL MPE por SETOR e ATIVIDADE, UR SALVADOR

AGROPECUÁRIA	Saldo Mensal MPE
Cultivo de Banana	5
Atividades de Apoio à Produção Florestal	4
Criação de Bovinos, Exceto para Corte e Leite	3
Cultivo de Arroz	2
Cultivo de Mudanças em Viveiros Florestais	1
Cultivo de Laranja	1
Cultivo de Eucalipto	1
Cultivo de Outras Plantas de Lavoura Permanente não Especificadas Anteriormente	1
Cultivo de Milho	1

EXTRATIVA MINERAL	Saldo Mensal MPE
Extração de Areia, Cascalho ou Pedregulho e Beneficiamento Associado	2
Extração de Minério de Ferro	1
Extração de Granito e Beneficiamento Associado	1
Extração de Petróleo e Gás Natural	0
Extração de Minérios de Cobre, Chumbo, Zinco e Outros Minerais Metálicos Não-Ferrosos não Especificados Anteriormente	0
Extração de Gemas (Pedras Preciosas e Semipreciosas)	0
Extração de Saibro e Beneficiamento Associado	0
Extração de Sal-Gema	0
Extração de Mármore e Beneficiamento Associado	0



Ranking de SALDO MENSAL MPE por SETOR e ATIVIDADE, UR SALVADOR

COMÉRCIO	Saldo Mensal MPE
Comércio Varejista de Artigos do Vestuário e Acessórios	125
Comércio Atacadista de Produtos Alimentícios em Geral	110
Lojas de Departamentos ou Magazines, Exceto Lojas Francas (Duty Free)	37
Comércio Varejista de Suvenires, Bijuterias e Artesanatos	22
Comércio Varejista de Artigos Esportivos	20
Comércio Varejista de Mercadorias em Geral, com Predominância de Produtos Alimentícios - Hipermercados	18
Comércio Varejista de Mercadorias em Geral, com Predominância de Produtos Alimentícios - Supermercados	16
Comércio Varejista de Cosméticos, Produtos de Perfumaria e de Higiene Pessoal	16
Comércio Varejista de Tecidos	16

SERVIÇOS	Saldo Mensal MPE
Seleção e Agenciamento de Mão-De-Obra	154
Restaurantes e Similares	135
Lanchonetes, Casas de Chá, de Sucos e Similares	127
Hotéis	75
Limpeza em Prédios e em Domicílios	54
Condomínios Prediais	47
Serviços Combinados de Escritório e Apoio Administrativo	46
Incorporação de Empreendimentos Imobiliários	35
Outras Atividades Profissionais, Científicas e Técnicas não Especificadas Anteriormente	35

**Ranking de SALDO MENSAL MPE por SETOR e ATIVIDADE, UR SALVADOR**

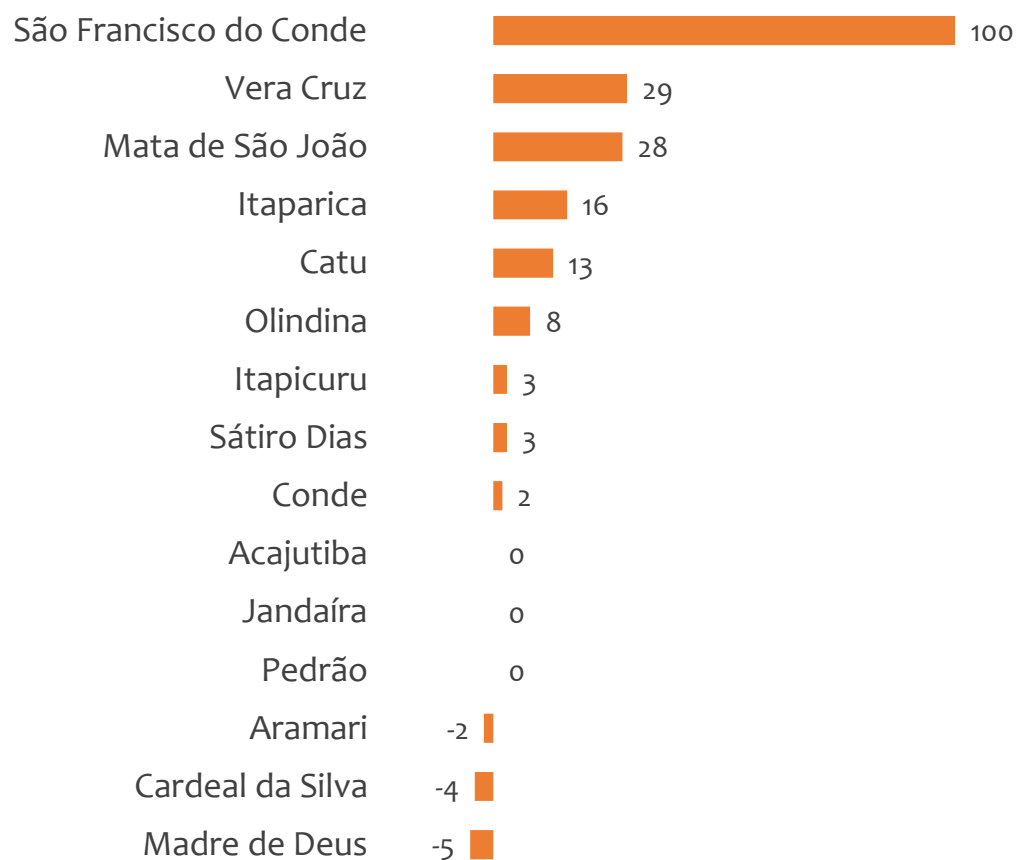
INDÚSTRIA	Saldo Mensal MPE
Fabricação de Produtos do Refino de Petróleo	101
Instalação de Máquinas e Equipamentos Industriais	34
Fabricação de Obras de Caldeiraria Pesada	31
Fabricação de Estruturas Metálicas	15
Fabricação de Produtos de Padaria e Confeitaria com Predominância de Produção Própria	14
Fornecimento de Alimentos Preparados Preponderantemente para Empresas	12
Serviços de Tratamento e Revestimento em Metais	10
Fabricação de Açúcar de Cana Refinado	9
Fabricação de Sorvetes e Outros Gelados Comestíveis	8

CONSTRUÇÃO	Saldo Mensal MPE
Obras de Terraplenagem	28
Construção de Instalações Esportivas e Recreativas	17
Montagem e Desmontagem de Andaimos e Outras Estruturas Temporárias	16
Construção de Barragens e Represas para Geração de Energia Elétrica	14
Construção de Estações e Redes de Distribuição de Energia Elétrica	11
Instalação e Manutenção de Sistemas Centrais de Ar Condicionado, de Ventilação e Refrigeração	5
Tratamentos Térmicos, Acústicos ou de Vibração	3
Montagem e Instalação de Sistemas e Equipamentos de Iluminação e Sinalização em Vias Públicas, Portos e Aeroportos	2
Obras de Acabamento em Gesso e Estuque	1

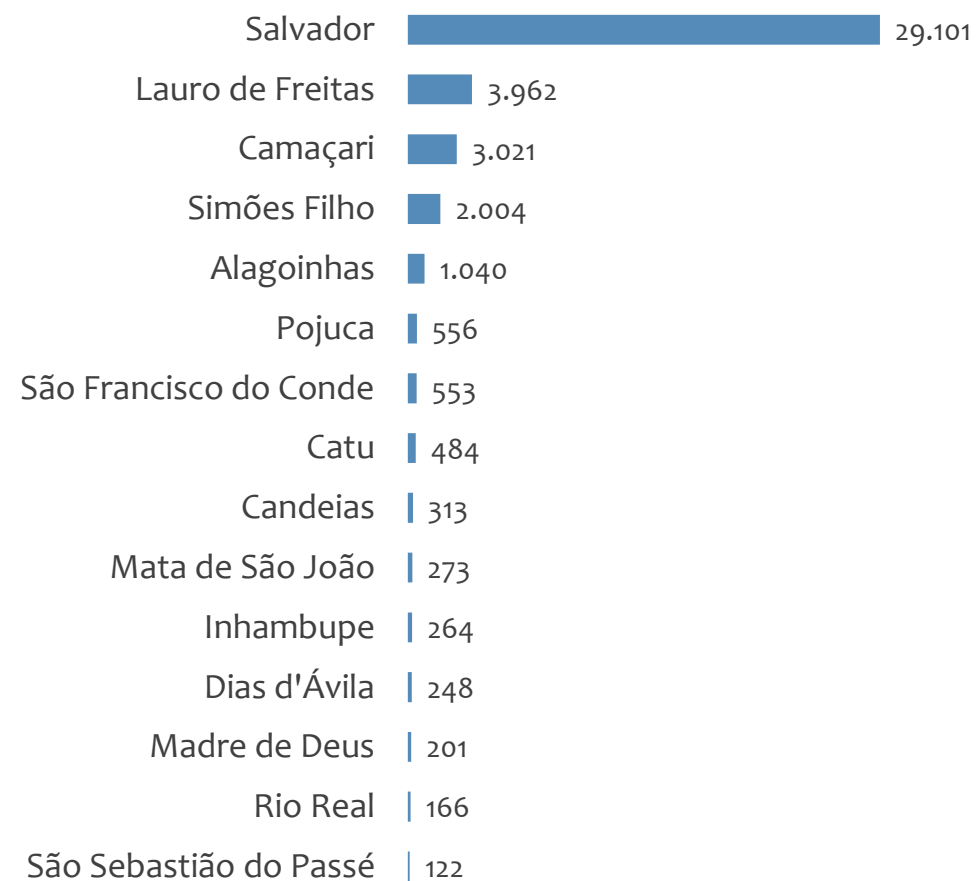


Saldo MPE de empregos formais, UR SALVADOR, Ranking de SALDO MPE por MUNICÍPIO

Resultado MENSAL | Dez/22



Resultado ACUMULADO | Jan a Dez/22



UNIDADE REGIONAL BARREIRAS

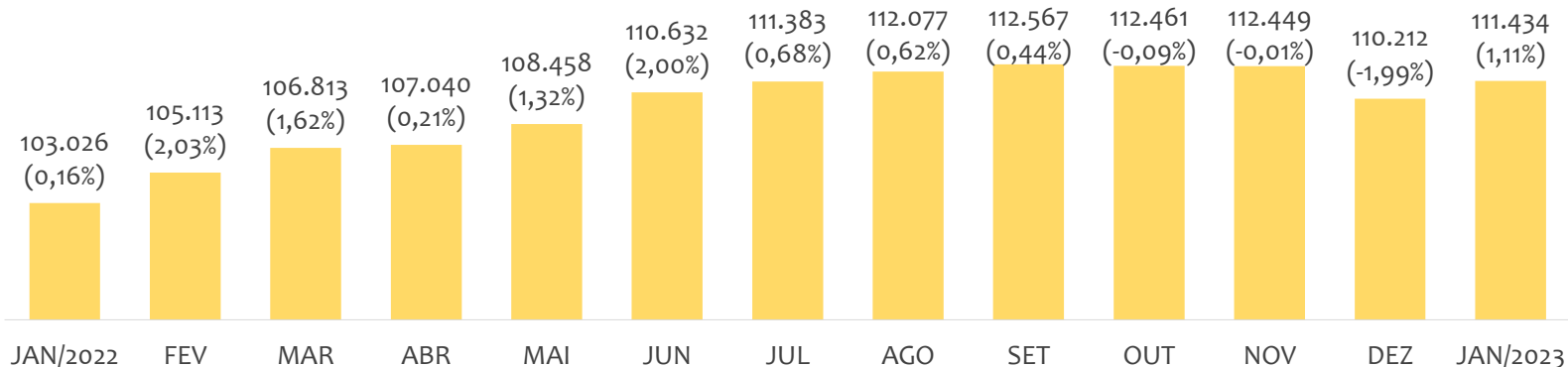
ESTATÍSTICAS MENSAS DO EMPREGO FORMAL

EMPREGO FORMAL | UR BARREIRAS

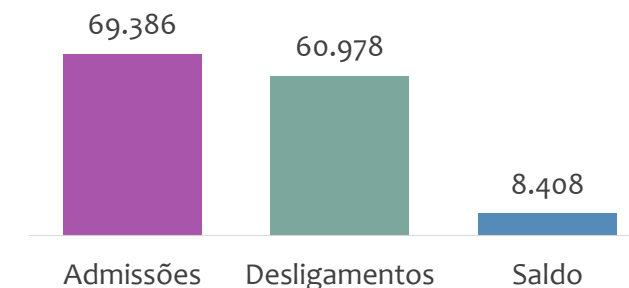
Janeiro
2023

ESTOQUE MENSAL, ADMISSÕES, DESLIGAMENTOS E SALDOS MENSUAIS E ACUMULADO

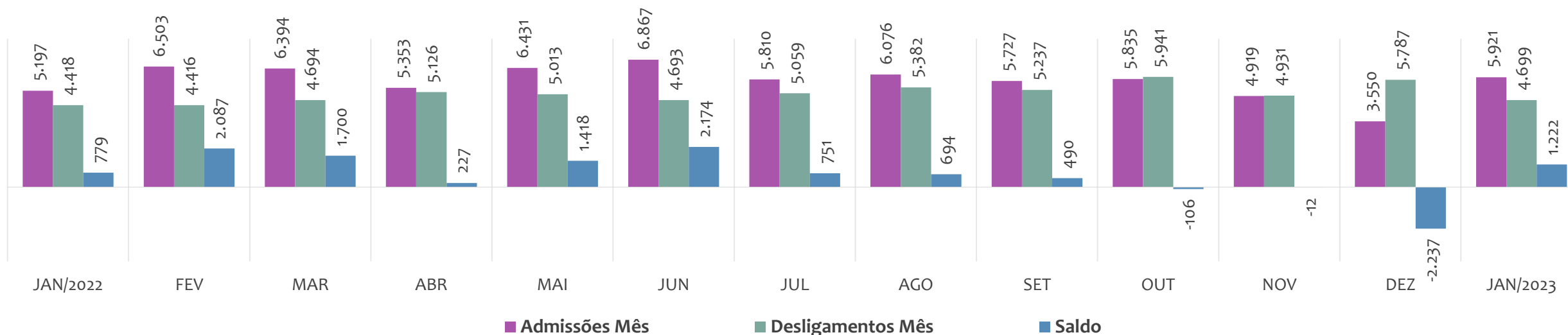
Estoque de empregos e variação relativa em relação ao mês anterior, ÚLTIMOS 13 MESES



Admissões, desligamentos e saldo de empregos formais, ACUMULADO 2023



Admissões, desligamentos e saldo de empregos formais, ÚLTIMOS 13 MESES



EMPREGO FORMAL | UNIDADE REGIONAL BARREIRAS

ESTOQUE ATUAL, ADMISSÕES, DESLIGAMENTOS E SALDO ACUMULADOS NO ANO POR MUNICÍPIO

Janeiro
2023

ESTOQUE

RANKING 10 PRIMEIROS	
MUNICÍPIO	ESTOQUE
1º Barreiras	33.068
2º Luis Eduardo Magalha	28.773
3º Sao Desiderio	7.671
4º Bom Jesus da Lapa	6.819
5º Correntina	4.839
6º Formosa do Rio Preto	4.102
7º Santa Maria da Vitoria	3.149
8º Riachao das Neves	2.185
9º Jaborandi	2.138
10º Cocos	1.778

RANKING 10 ÚLTIMOS	
MUNICÍPIO	ESTOQUE
32º Coribe	205
33º Cristopolis	205
34º Catolandia	150
35º Brejolândia	145
36º Buritirama	114
37º Canapolis	97
38º Feira da Mata	91
39º Matina	70
40º Morpara	69
41º Mansidao	47

ADMISSÕES

RANKING 10 PRIMEIROS	
MUNICÍPIO	ADMISSÕES
1º Luis Eduardo Magalha	24.288
2º Barreiras	16.841
3º Sao Desiderio	5.842
4º Correntina	3.729
5º Formosa do Rio Preto	2.906
6º Bom Jesus da Lapa	2.377
7º Jaborandi	1.684
8º Cocos	1.348
9º Riachao das Neves	1.326
10º Santa Maria da Vitori	1.263

RANKING 10 ÚLTIMOS	
MUNICÍPIO	ADMISSÕES
32º Igapora	113
33º Coribe	109
34º Cristopolis	87
35º Mansidao	54
36º Canapolis	52
37º Catolandia	50
38º Brejolândia	38
39º Morpara	38
40º Buritirama	36
41º Feira da Mata	20

DESLIGAMENTOS

RANKING 10 PRIMEIROS	
MUNICÍPIO	DESLIGAMENTOS
1º Luis Eduardo Magalha	22.003
2º Barreiras	14.548
3º Sao Desiderio	5.418
4º Correntina	4.556
5º Formosa do Rio Preto	2.439
6º Bom Jesus da Lapa	2.026
7º Jaborandi	1.533
8º Riachao das Neves	1.221
9º Cocos	1.176
10º Santa Maria da Vitori	1.046

RANKING 10 ÚLTIMOS	
MUNICÍPIO	DESLIGAMENTOS
32º Coribe	83
33º Serra Dourada	81
34º Cristopolis	59
35º Canapolis	49
36º Mansidao	49
37º Catolandia	47
38º Brejolândia	31
39º Buritirama	21
40º Morpara	17
41º Feira da Mata	11

SALDO DE EMPREGOS

RANKING 10 PRIMEIROS	
MUNICÍPIO	SALDO
1º Barreiras	2.293
2º Luis Eduardo Magalha	2.285
3º Santana	590
4º Oliveira dos Brejinhos	571
5º Formosa do Rio Preto	467
6º Sao Desiderio	424
7º Bom Jesus da Lapa	351
8º Santa Maria da Vitoria	217
9º Barra	197
10º Muquem de Sao Frar	181

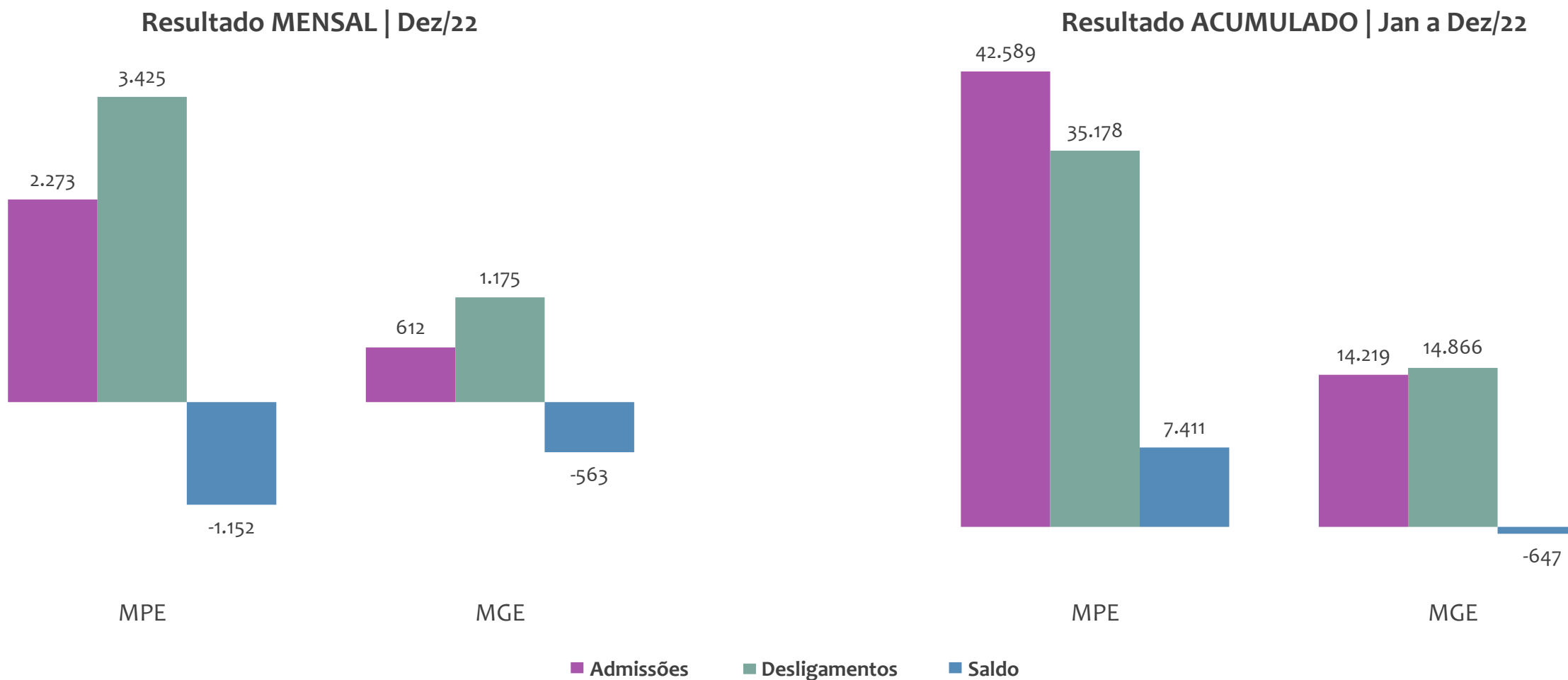
RANKING 10 ÚLTIMOS	
MUNICÍPIO	SALDO
32º Buritirama	15
33º Cotegipe	11
34º Feira da Mata	9
35º Brejolândia	7
36º Carinhanha	6
37º Mansidao	5
38º Canapolis	3
39º Catolandia	3
40º Igapora	3
41º Correntina	-827



EMPREGO FORMAL POR PORTE | UR BARREIRAS

ADMISSÕES, DESLIGAMENTOS E SALDO MENSAL E ACUMULADO NO ANO POR PORTE

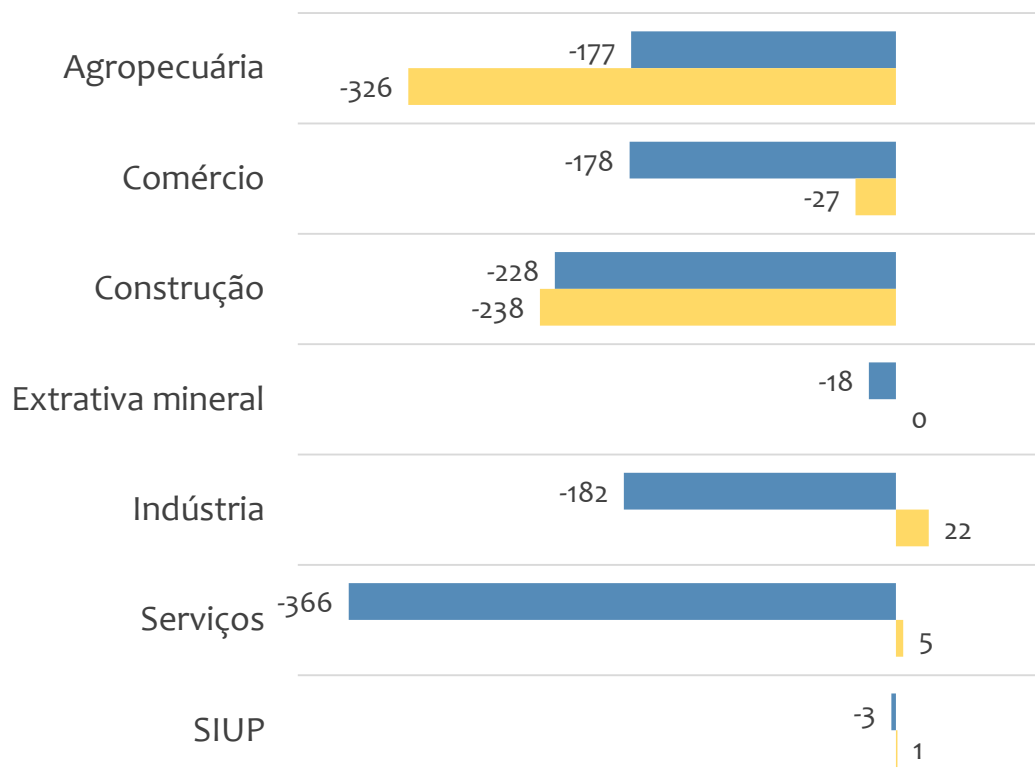
Admissões, desligamentos e saldo de empregos formais, UR BARREIRAS por PORTE



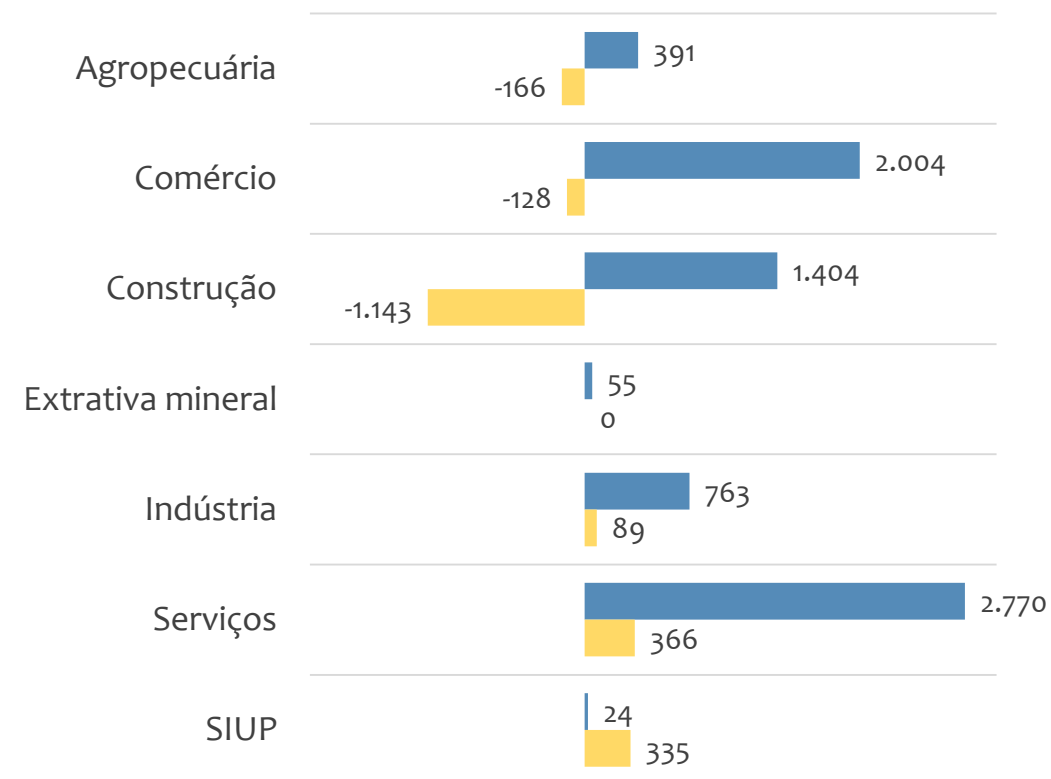


Saldo de empregos formais, UR BARREIRAS por PORTE e SETOR

Resultado MENSAL | Dez/22



Resultado ACUMULADO | Jan a Dez/22



MGE

MPE

**Admissões, desligamentos e saldo de empregos, UR BARREIRAS, Ranking de SALDO MENSAL MPE por ATIVIDADE**

Atividade	RESULTADO MENSAL MPE			RESULTADO ANUAL Jan a Dez/22 MPE		
	Admissões	Demissões	Saldo	Admissões	Demissões	Saldo
Transporte Rodoviário de Carga, Exceto Produtos Perigosos e Mudanças, Intermunicipal, Interestadual e Internacional	109	79	30	1.265	1.081	184
VERIFICAR	0	0	0	0	0	0
Construção de Estações e Redes de Distribuição de Energia Elétrica	41	20	21	372	80	292
Instalação e Manutenção Elétrica	65	45	20	531	349	182
Comércio Atacadista de Bebidas com Atividade de Fracionamento e Acondicionamento Associada	14	2	12	22	6	16
VERIFICAR	0	0	0	0	0	0
Criação de Suínos	16	6	10	51	22	29
Serviços de Corte e Dobra de Metais	9	0	9	25	9	16
Comércio Varejista de Artigos do Vestuário e Acessórios	91	83	8	869	771	98

**Admissões, desligamentos e saldo de empregos, UR BARREIRAS, Ranking de SALDO ANUAL MPE por ATIVIDADE**

Atividade	RESULTADO MENSAL MPE			RESULTADO ANUAL Jan a Dez/22 MPE		
	Admissões	Demissões	Saldo	Admissões	Demissões	Saldo
Construção de Edifícios	105	272	-167	3.735	3.104	631
Locação de Automóveis sem Condutor	12	12	0	682	109	573
Construção de Estações e Redes de Distribuição de Energia Elétrica	41	20	21	372	80	292
Transporte Rodoviário de Carga, Exceto Produtos Perigosos e Mudanças, Intermunicipal, Interestadual e Internacional	109	79	30	1.265	1.081	184
Instalação e Manutenção Elétrica	65	45	20	531	349	182
Serviços de Engenharia	24	47	-23	486	325	161
Comércio a Varejo de Peças e Acessórios Novos para Veículos Automotores	41	86	-45	930	786	144
Restaurantes e Similares	59	77	-18	1.032	894	138
Construção de Redes de Abastecimento de água, Coleta de Esgoto e Construções Correlatas, Exceto Obras de Irrigação	4	13	-9	195	61	134

**Ranking de SALDO MENSAL MPE por SETOR e ATIVIDADE, UR BARREIRAS**

AGROPECUÁRIA	Saldo Mensal MPE
Criação de Suínos	10
Produção de Mudas e Outras Formas de Propagação Vegetal, Certificadas	7
Cultivo de Milho	5
Cultivo de Cana-De-Açúcar	3
Atividades de Apoio à Pecuária não Especificadas Anteriormente	2
Aluguel de Máquinas e Equipamentos Agrícolas sem Operador	1
Atividades de Apoio à Produção Florestal	1
Criação de Frangos para Corte	1
Cultivo de Cacau	0

EXTRATIVA MINERAL	Saldo Mensal MPE
Extração de Calcário e Dolomita e Beneficiamento Associado	0
Extração e Beneficiamento de Areias Betuminosas	0
Atividades de Apoio à Extração de Minerais Metálicos Não-Ferrosos	0
Extração de Minério de Manganês	-1
Extração de Quartzo	-1
Extração de Outros Minerais Não-Metálicos não Especificados Anteriormente	-1
Extração de Granito e Beneficiamento Associado	-5
Extração de Areia, Cascalho ou Pedregulho e Beneficiamento Associado	-5
Extração e Britamento de Pedras e Outros Materiais para Construção e Beneficiamento Associado	-5

**Ranking de SALDO MENSAL MPE por SETOR e ATIVIDADE, UR BARREIRAS**

COMÉRCIO	Saldo Mensal MPE
Comércio Atacadista de Bebidas com Atividade de Fracionamento e Acondicionamento Associada	12
Comercio Varejista de Artigos de Armarinho	12
Comércio Varejista de Artigos do Vestuário e Acessórios	8
Comércio Varejista de Combustíveis para Veículos Automotores	7
Comércio Atacadista de Máquinas, Equipamentos para Terraplenagem, Mineração e Construção, Partes e Peças	7
Comércio Atacadista de Sementes, Flores, Plantas e Gramas	6
Comércio a Varejo de Automóveis, Camionetas e Utilitários Novos	6
Comércio Varejista Especializado de Equipamentos e Suprimentos de Informática	6
Comércio por Atacado de Caminhões Novos e Usados	5

SERVIÇOS	Saldo Mensal MPE
Transporte Rodoviário de Carga, Exceto Produtos Perigosos e Mudanças, Intermunicipal, Interestadual e Internacional	30
Estacionamento de Veículos	30
Atividades de Consultoria em Gestão Empresarial, Exceto Consultoria Técnica Específica	6
Limpeza em Prédios e em Domicílios	6
Transporte Rodoviário Coletivo de Passageiros, com Itinerário Fixo, Interestadual	6
Atividades de Atendimento Hospitalar, Exceto Pronto-Socorro e Unidades para Atendimento a Urgências	5
Aluguel de Palcos, Coberturas e Outras Estruturas de Uso Temporário, Exceto Andaimos	5
Suporte Técnico, Manutenção e Outros Serviços em Tecnologia da Informação	5
Provedores de Acesso às Redes de Comunicações	4



Ranking de SALDO MENSAL MPE por SETOR e ATIVIDADE, UR BARREIRAS

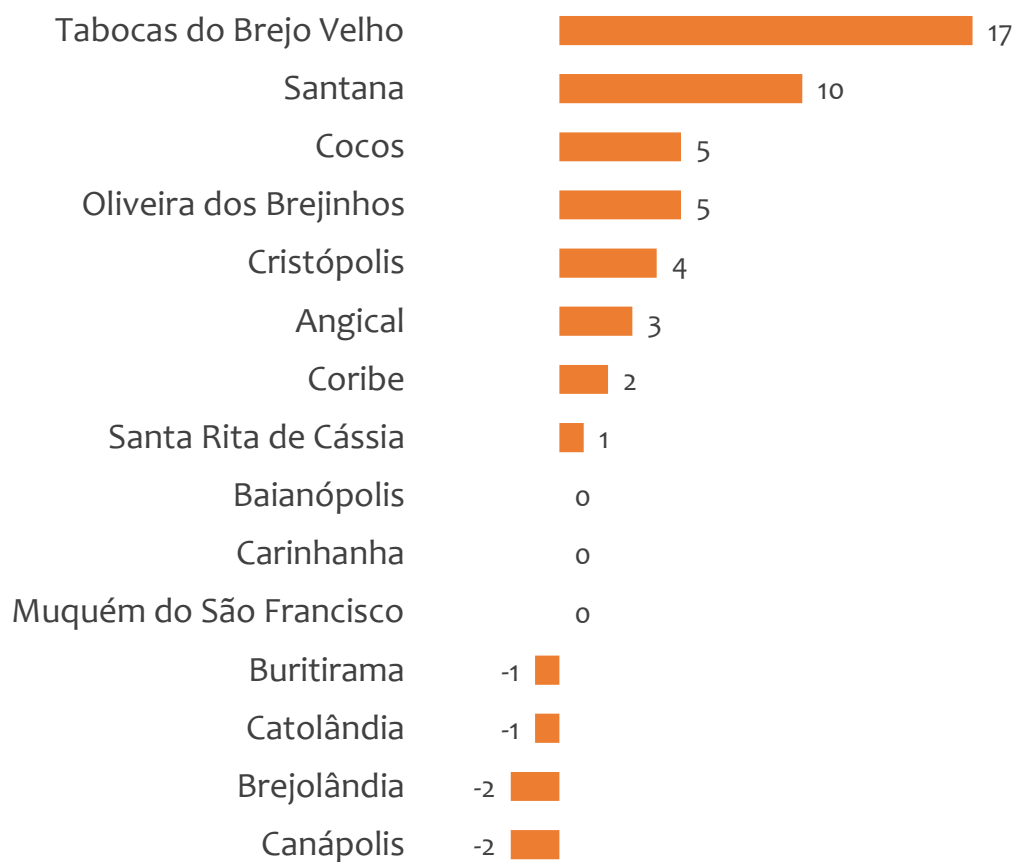
INDÚSTRIA	Saldo Mensal MPE
Serviços de Corte e Dobra de Metais	9
Frigorífico - Abate de Bovinos	8
Fabricação de Refrigerantes	6
Fabricação de óleos Vegetais em Bruto, Exceto óleo de Milho	5
Reforma de Pneumáticos Usados	5
Fabricação de Biscoitos e Bolachas	5
Manutenção e Reparação de Aeronaves, Exceto a Manutenção na Pista	2
Fabricação de Conservas de Frutas	1
Britamento de Pedras, Exceto Associado à Extração	1

CONSTRUÇÃO	Saldo Mensal MPE
Construção de Estações e Redes de Distribuição de Energia Elétrica	21
Instalação e Manutenção Elétrica	20
Instalações de Sistema de Prevenção Contra Incêndio	4
Obras de Urbanização - Ruas, Praças e Calçadas	2
Outras Obras de Acabamento da Construção	1
Aplicação de Revestimentos e de Resinas em Interiores e Exteriores	1
Montagem e Desmontagem de Andaimos e Outras Estruturas Temporárias	0
Construção de Estações e Redes de Telecomunicações	0
Instalação de Portas, Janelas, Tetos, Divisórias e Armários Embutidos de Qualquer Material	0

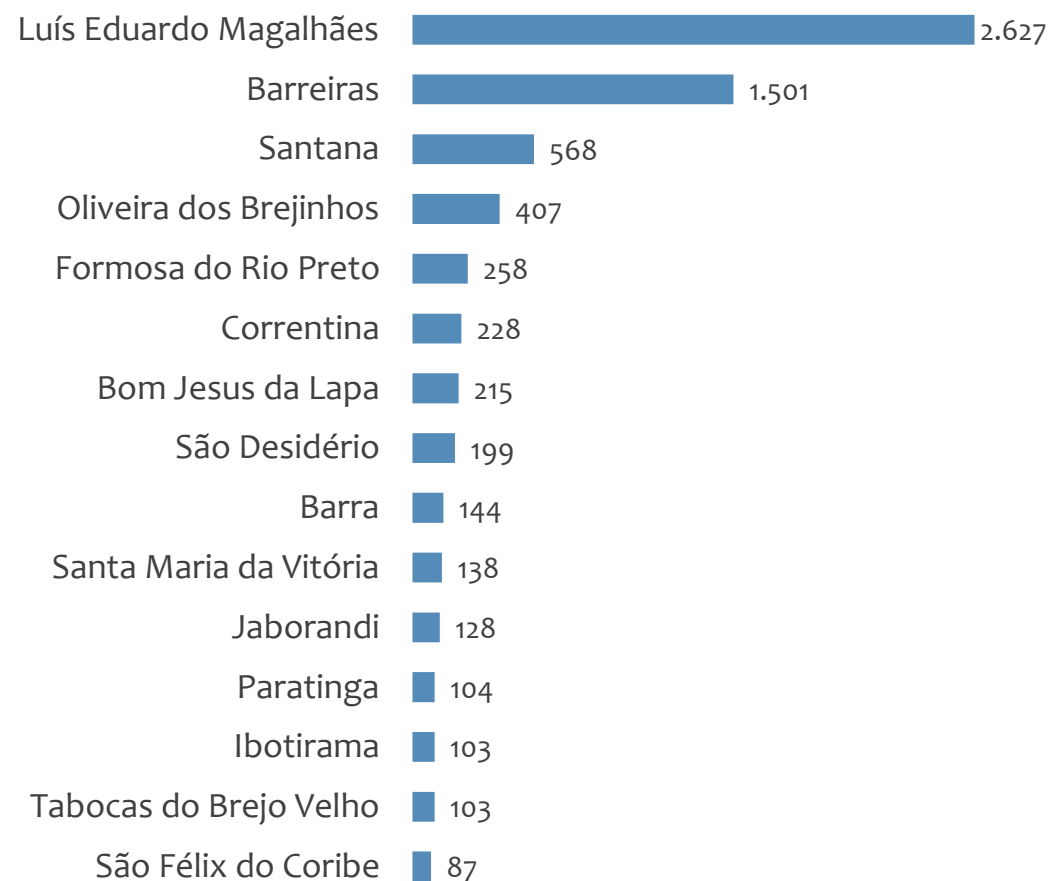


Saldo MPE de empregos formais, UR BARREIRAS, Ranking de SALDO MPE por MUNICÍPIO

Resultado MENSAL | Dez/22



Resultado ACUMULADO | Jan a Dez/22



UNIDADE REGIONAL FEIRA DE SANTANA

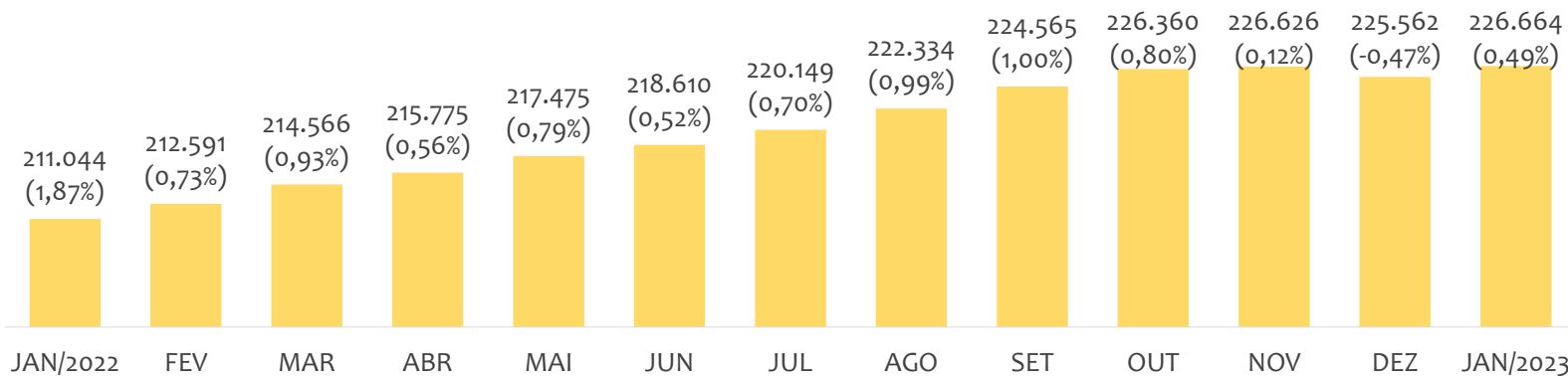
ESTATÍSTICAS MENSAS DO EMPREGO FORMAL

EMPREGO FORMAL | UR FEIRA DE SANTANA

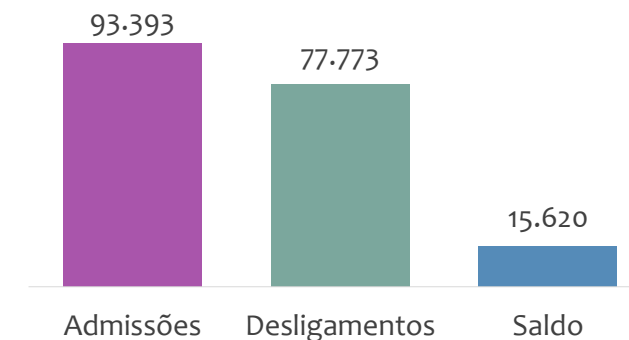
Janeiro
2023

ESTOQUE MENSAL, ADMISSÕES, DESLIGAMENTOS E SALDOS MENSUAIS E ACUMULADO

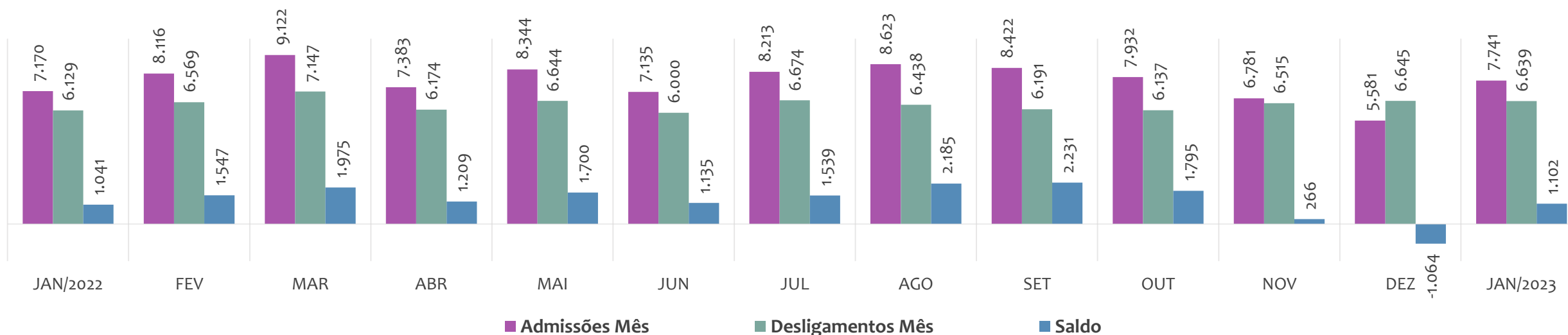
Estoque de empregos e variação relativa em relação ao mês anterior, ÚLTIMOS 13 MESES



Admissões, desligamentos e saldo de empregos formais, ACUMULADO 2023



Admissões, desligamentos e saldo de empregos formais, ÚLTIMOS 13 MESES



EMPREGO FORMAL | UNIDADE REGIONAL FEIRA DE SANTANA

ESTOQUE ATUAL, ADMISSÕES, DESLIGAMENTOS E SALDO ACUMULADOS NO ANO POR MUNICÍPIO

Janeiro
2023

ESTOQUE

RANKING 10 PRIMEIROS	
MUNICÍPIO	ESTOQUE
1º Feira de Santana	124.625
2º Santo Estevao	9.475
3º Conceicao do Jacuipe	8.946
4º Itaberaba	8.579
5º Serrinha	7.256
6º Sao Goncalo dos Cam	6.920
7º Conceicao do Coite	5.650
8º Ipira	5.265
9º Ribeira do Pombal	3.687
10º Ruy Barbosa	3.503

RANKING 10 ÚLTIMOS	
MUNICÍPIO	ESTOQUE
61º Sitio do Quinto	145
62º Macajuba	141
63º Santanopolis	119
64º Novo Triunfo	101
65º Ipecaeta	97
66º Candeal	87
67º Ichu	81
68º Pedro Alexandre	74
69º Ibiquera	52
70º Lajedinho	45

ADMISSÕES

RANKING 10 PRIMEIROS	
MUNICÍPIO	ADMISSÕES
1º Feira de Santana	53.831
2º Conceicao do Jacuipe	3.671
3º Santo Estevao	3.388
4º Serrinha	3.370
5º Itaberaba	3.156
6º Sao Goncalo dos Cam	2.607
7º Conceicao do Coite	1.965
8º Ipira	1.426
9º Ribeira do Pombal	1.421
10º Amelia Rodrigues	1.368

RANKING 10 ÚLTIMOS	
MUNICÍPIO	ADMISSÕES
61º Santanopolis	57
62º Tanquinho	54
63º Lajedinho	45
64º Pedro Alexandre	45
65º Macajuba	40
66º Ichu	20
67º Candeal	19
68º Lamarao	16
69º Novo Triunfo	14
70º Ibiquera	11

DESLIGAMENTOS

RANKING 10 PRIMEIROS	
MUNICÍPIO	DESLIGAMENTOS
1º Feira de Santana	46.393
2º Conceicao do Jacuipe	2.950
3º Itaberaba	2.805
4º Serrinha	2.566
5º Sao Goncalo dos Cam	2.468
6º Santo Estevao	1.927
7º Conceicao do Coite	1.849
8º Santaluz	1.292
9º Ribeira do Pombal	1.223
10º Ipira	1.210

RANKING 10 ÚLTIMOS	
MUNICÍPIO	DESLIGAMENTOS
61º Adustina	39
62º Banzae	39
63º Lajedinho	39
64º Pedro Alexandre	35
65º Santanopolis	31
66º Ichu	17
67º Lamarao	13
68º Candeal	8
69º Ibiquera	7
70º Novo Triunfo	5

SALDO DE EMPREGOS

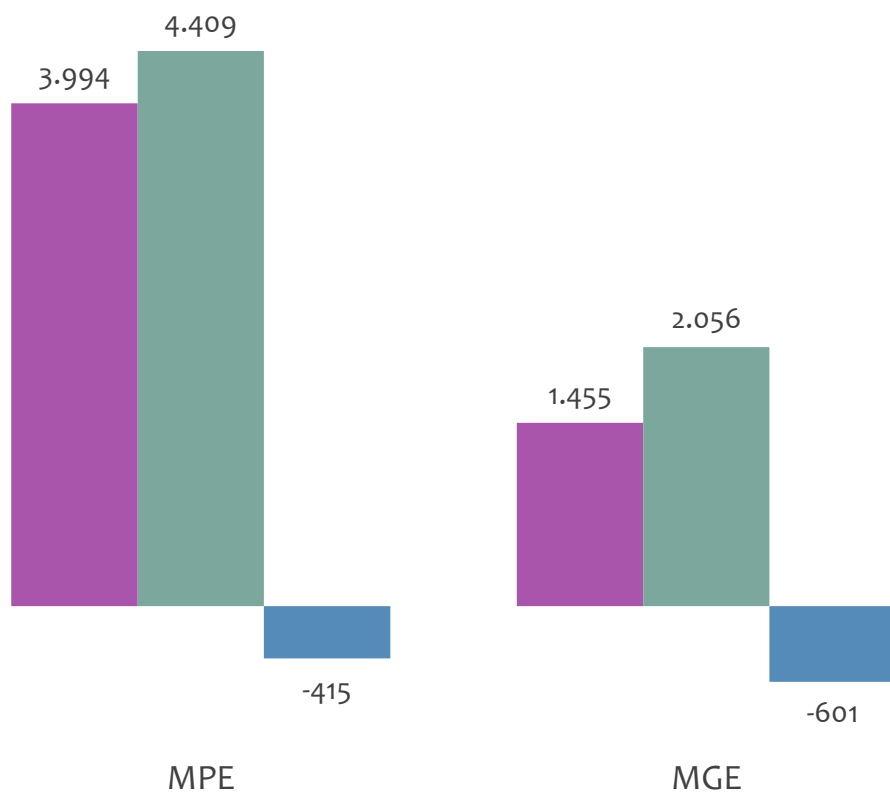
RANKING 10 PRIMEIROS	
MUNICÍPIO	SALDO
1º Feira de Santana	7.438
2º Santo Estevao	1.461
3º Serrinha	804
4º Conceicao do Jacuipe	721
5º Amelia Rodrigues	486
6º Itaberaba	351
7º Ruy Barbosa	342
8º Biringa	330
9º Ipira	216
10º Monte Santo	215

RANKING 10 ÚLTIMOS	
MUNICÍPIO	SALDO
61º Boa Vista do Tupim	4
62º Ibiquera	4
63º Ichu	3
64º Lamarao	3
65º Antonio Cardoso	1
66º Macajuba	-5
67º Santa Brigida	-5
68º Tucano	-7
69º Terra Nova	-31
70º Santaluz	-291

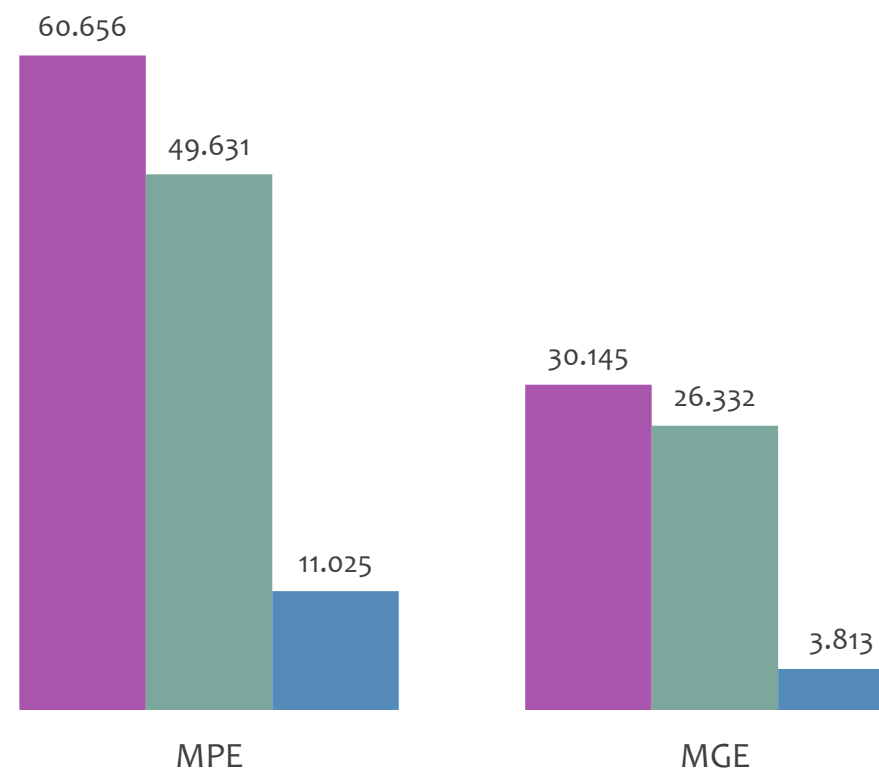


Admissões, desligamentos e saldo de empregos formais, UR FEIRA DE SANTANA por PORTE

Resultado MENSAL | Dez/22



Resultado ACUMULADO | Jan a Dez/22

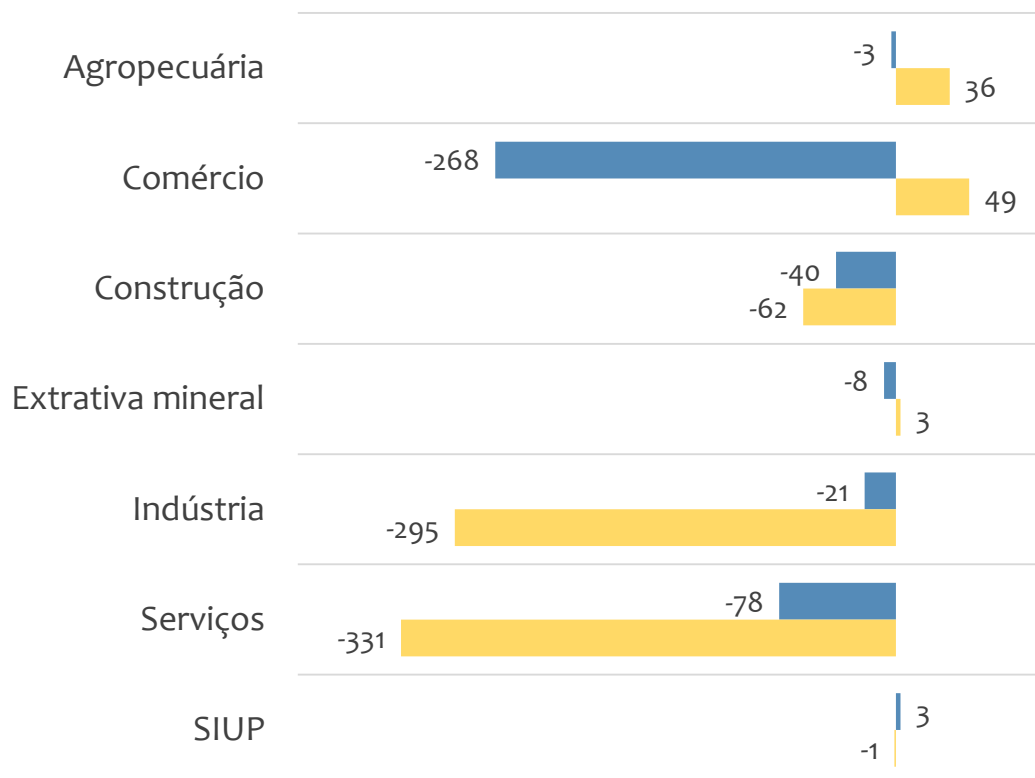


■ Admissões ■ Desligamentos ■ Saldo

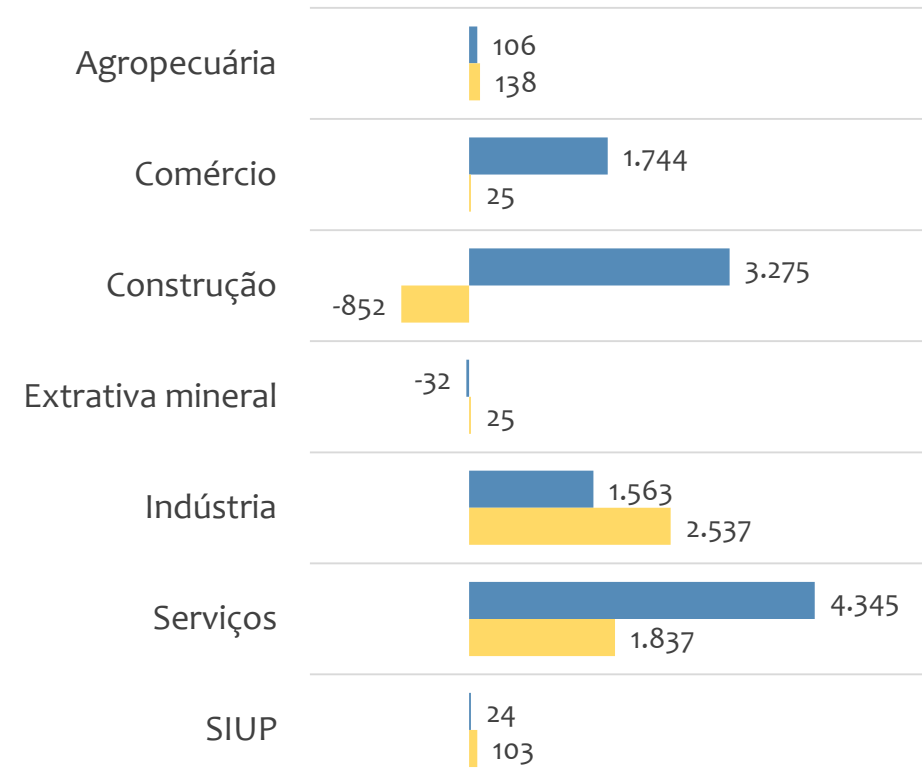


Saldo de empregos formais, UR FEIRA DE SANTANA por PORTE e SETOR

Resultado MENSAL | Dez/22



Resultado ACUMULADO | Jan a Dez/22



■ MGE

■ MPE



EMPREGO FORMAL POR PORTE | UR FEIRA DE SANTANA

ADMISSÕES, DESLIGAMENTOS E SALDO MENSAL E ACUMULADO NO ANO POR ATIVIDADE

Dezembro

2022

Admissões, desligamentos e saldo de empregos, UR FEIRA DE SANTANA, Ranking de SALDO MENSAL MPE por ATIVIDADE

Atividade	RESULTADO MENSAL MPE			RESULTADO ANUAL Jan a Dez/22 MPE		
	Admissões	Demissões	Saldo	Admissões	Demissões	Saldo
Atividades de Atendimento em Pronto-Socorro e Unidades Hospitalares para Atendimento a Urgências	119	3	116	182	77	105
Instalação e Manutenção Elétrica	127	31	96	813	374	439
Preparação de Documentos e Serviços Especializados de Apoio Administrativo não Especificados Anteriormente	66	16	50	334	180	154
Lanchonetes, Casas de Chá, de Sucos e Similares	77	36	41	742	478	264
Atividades de Apoio à Gestão de Saúde	48	12	36	150	67	83
Fabricação de Artigos de Serralheria, Exceto Esquadrias	56	22	34	145	104	41
Restaurantes e Similares	122	93	29	1.603	1.551	52
Comércio Varejista de Mercadorias em Geral, com Predominância de Produtos Alimentícios - Supermercados	124	101	23	835	770	65
Serviços Combinados de Escritório e Apoio Administrativo	47	26	21	445	300	145



EMPREGO FORMAL POR PORTE | UR FEIRA DE SANTANA

ADMISSÕES, DESLIGAMENTOS E SALDO MENSAL E ACUMULADO NO ANO POR ATIVIDADE

Dezembro

2022

Admissões, desligamentos e saldo de empregos, UR FEIRA DE SANTANA, Ranking de SALDO ANUAL MPE por ATIVIDADE

Atividade	RESULTADO MENSAL MPE			RESULTADO ANUAL Jan a Dez/22 MPE		
	Admissões	Demissões	Saldo	Admissões	Demissões	Saldo
Construção de Edifícios	317	359	-42	5.019	3.590	1.429
Construção de Rodovias e Ferrovias	38	49	-11	870	273	597
Instalação e Manutenção Elétrica	127	31	96	813	374	439
Outras Atividades Profissionais, Científicas e Técnicas não Especificadas Anteriormente	9	0	9	299	14	285
Outras Obras de Engenharia Civil não Especificadas Anteriormente	31	36	-5	649	378	271
Lanchonetes, Casas de Chá, de Sucos e Similares	77	36	41	742	478	264
Comércio a Varejo de Peças e Acessórios Novos para Veículos Automotores	46	55	-9	936	688	248
Fabricação de Outros Aparelhos Eletrodomésticos não Especificados Anteriormente, Peças e Acessórios	63	45	18	931	694	237
Fabricação de Calçados de Couro	3	9	-6	350	125	225



Ranking de SALDO MENSAL MPE por SETOR e ATIVIDADE, UR FEIRA DE SANTANA

AGROPECUÁRIA	Saldo Mensal MPE
Produção de Ovos	2
Criação de Bovinos para Corte	2
Apicultura	2
Atividades de Pós-Colheita	1
Criação de Outros Animais não Especificados Anteriormente	1
Cultivo de Outras Plantas de Lavoura Permanente não Especificadas Anteriormente	0
Criação de Frangos para Corte	0
Cultivo de Cacau	0
Aluguel de Máquinas e Equipamentos Agrícolas sem Operador	0

EXTRATIVA MINERAL	Saldo Mensal MPE
Extração e Britamento de Pedras e Outros Materiais para Construção e Beneficiamento Associado	7
Extração de Minérios de Cobre, Chumbo, Zinco e Outros Minerais Metálicos Não-Ferrosos não Especificados Anteriormente	0
Extração de Minerais para Fabricação de Adubos, Fertilizantes e Outros Produtos Químicos	0
Extração de Outros Minerais Não-Metálicos não Especificados Anteriormente	0
Extração de Minério de Metais Preciosos	0
Beneficiamento de Minério de Metais Preciosos	0
Extração de Gemas (Pedras Preciosas e Semipreciosas)	0
Extração de Areia, Cascalho ou Pedregulho e Beneficiamento Associado	0
Atividades de Apoio à Extração de Minerais Metálicos Não-Ferrosos	0

**SALDO MENSAL POR SETOR E ATIVIDADE****Ranking de SALDO MENSAL MPE por SETOR e ATIVIDADE, UR FEIRA DE SANTANA**

COMÉRCIO	Saldo Mensal MPE
Comércio Varejista de Mercadorias em Geral, com Predominância de Produtos Alimentícios - Supermercados	23
Comércio Varejista de Mercadorias em Geral, com Predominância de Produtos Alimentícios - Minimercados, mercearias e Armazéns	20
Comércio Varejista de Madeira e Artefatos	10
Comércio Varejista de Materiais de Construção em Geral	7
Comércio Varejista de Mercadorias em Lojas de Conveniência	6
Comércio Atacadista de Produtos de Higiene, Limpeza e Conservação Domiciliar	5
Comércio Atacadista de água Mineral	5
Comércio Varejista Especializado de Equipamentos de Telefonia e Comunicação	5
Comércio Atacadista de Cereais e Leguminosas Beneficiados	5

SERVIÇOS	Saldo Mensal MPE
Atividades de Atendimento em Pronto-Socorro e Unidades Hospitalares para Atendimento a Urgências	116
Preparação de Documentos e Serviços Especializados de Apoio Administrativo não Especificados Anteriormente	50
Lanchonetes, Casas de Chá, de Sucos e Similares	41
Atividades de Apoio à Gestão de Saúde	36
Restaurantes e Similares	29
Serviços Combinados de Escritório e Apoio Administrativo	21
Transporte Rodoviário de Carga, Exceto Produtos Perigosos e Mudanças, Intermunicipal, Interestadual e Internacional	19
Transporte Rodoviário Coletivo de Passageiros, com Itinerário Fixo, Intermunicipal, Exceto em Região Metropolitana	13
Outras Atividades Profissionais, Científicas e Técnicas não Especificadas Anteriormente	9

**Ranking de SALDO MENSAL MPE por SETOR e ATIVIDADE, UR FEIRA DE SANTANA**

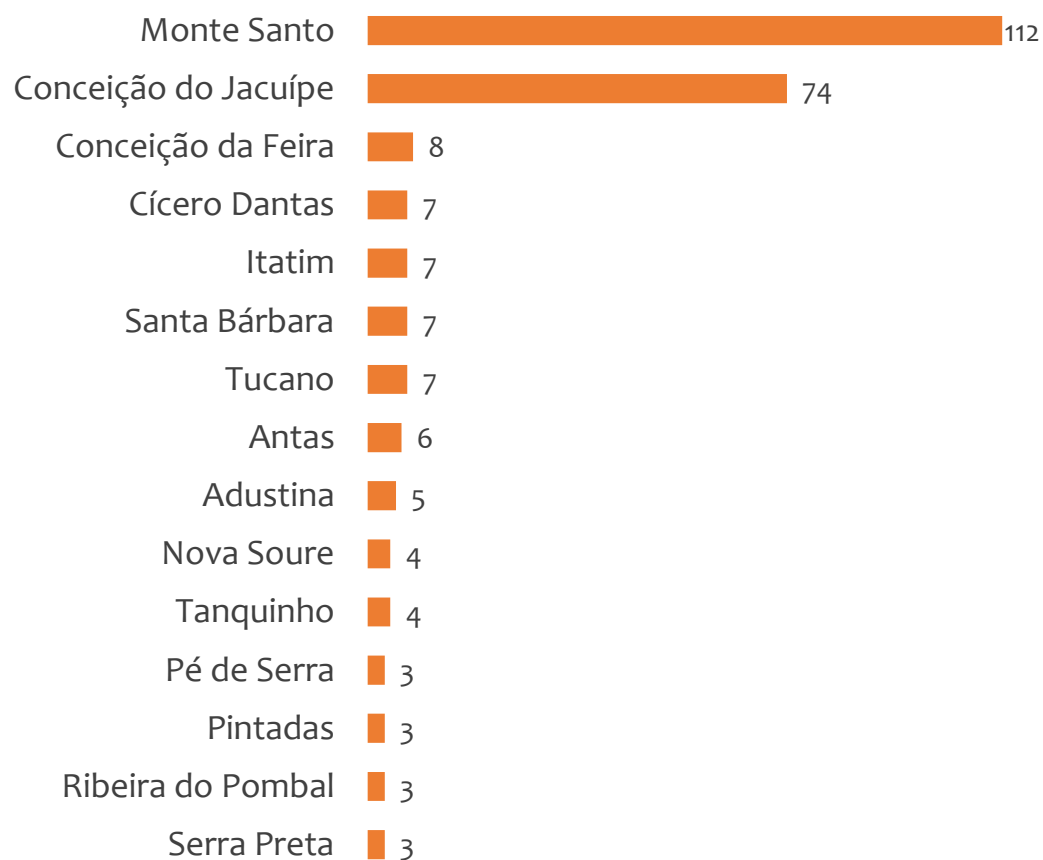
INDÚSTRIA	Saldo Mensal MPE
Fabricação de Artigos de Serralheria, Exceto Esquadrias	34
Fabricação de Outros Aparelhos Eletrodomésticos não Especificados Anteriormente, Peças e Acessórios	18
Fabricação de Produtos de Padaria e Confeitaria com Predominância de Produção Própria	12
Fabricação de Produtos de Papel, Cartolina, Papel-Cartão e Papelão Ondulado para Uso Comercial e de Escritório, Exceto Formulário Contínuo	10
Recuperação de Sucatas de Alumínio	9
Manutenção e Reparação de Outras Máquinas e Equipamentos para Usos Industriais não Especificados Anteriormente	8
Fabricação de Esquadrias de Metal	7
Fabricação de Embalagens de Papel	6
Fabricação de Estruturas Metálicas	5

CONSTRUÇÃO	Saldo Mensal MPE
Instalação e Manutenção Elétrica	96
Obras de Urbanização - Ruas, Praças e Calçadas	9
Construção de Estações e Redes de Distribuição de Energia Elétrica	5
Demolição de Edifícios e Outras Estruturas	5
Construção de Redes de Abastecimento de água, Coleta de Esgoto e Construções Correlatas, Exceto Obras de Irrigação	2
Instalação de Portas, Janelas, Tetos, Divisórias e Armários Embutidos de Qualquer Material	1
Obras de Acabamento em Gesso e Estuque	1
Pintura para Sinalização em Pistas Rodoviárias e Aeroportos	1
Instalação de Painéis Publicitários	1

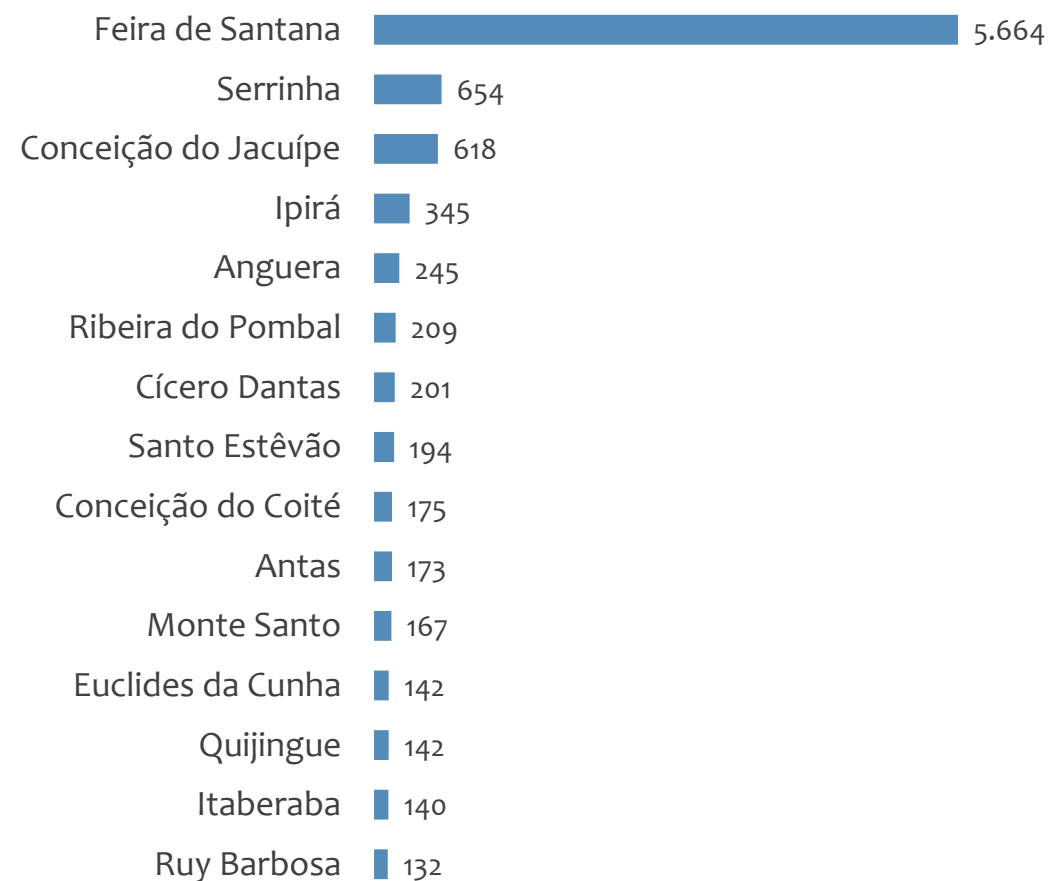


Saldo MPE de empregos formais, UR FEIRA DE SANTANA, Ranking de SALDO MPE por MUNICÍPIO

Resultado MENSAL | Dez/22



Resultado ACUMULADO | Jan a Dez/22



UNIDADE REGIONAL ILHÉUS

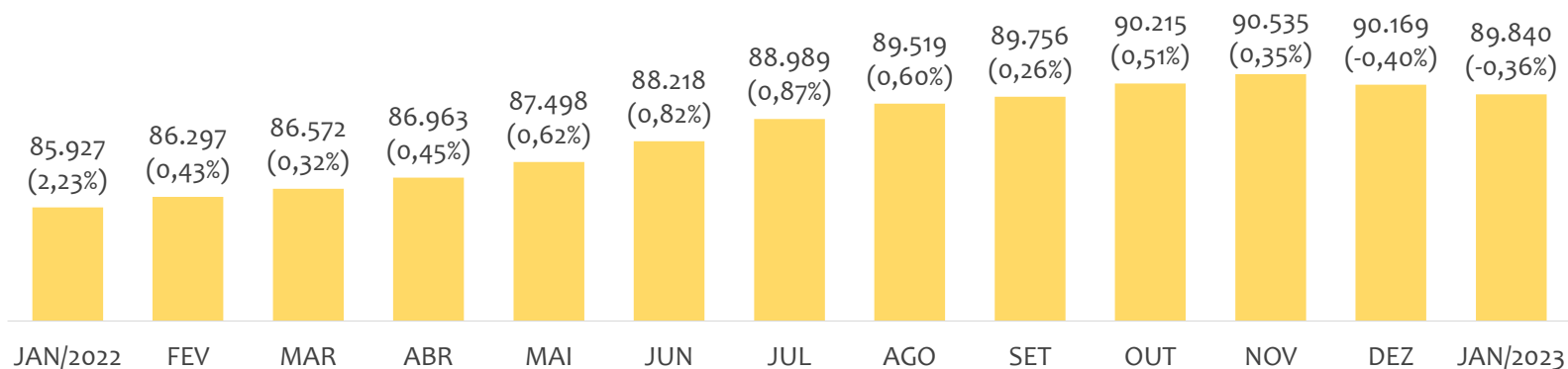
ESTATÍSTICAS MENSAS DO EMPREGO FORMAL

EMPREGO FORMAL | UR ILHÉUS

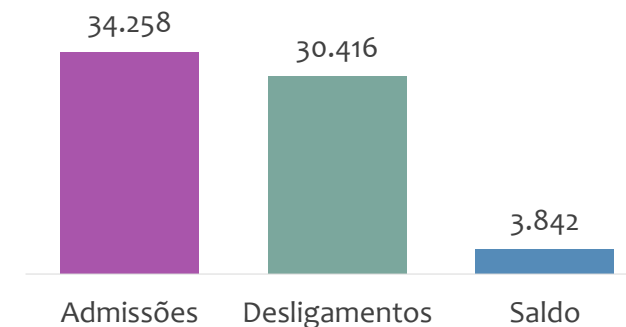
Janeiro
2023

ESTOQUE MENSAL, ADMISSÕES, DESLIGAMENTOS E SALDOS MENSUAIS E ACUMULADO

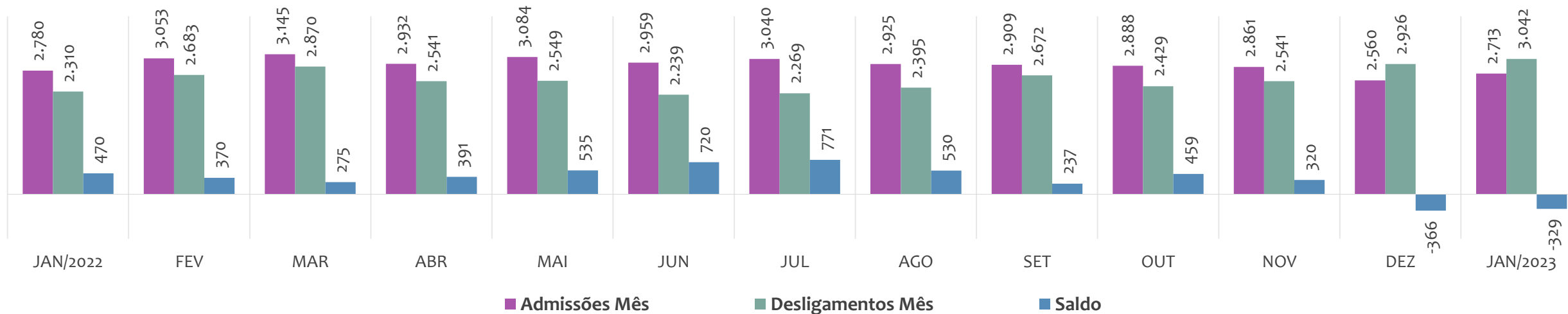
Estoque de empregos e variação relativa em relação ao mês anterior, ÚLTIMOS 13 MESES



Admissões, desligamentos e saldo de empregos formais, ACUMULADO 2023



Admissões, desligamentos e saldo de empregos formais, ÚLTIMOS 13 MESES



EMPREGO FORMAL | UNIDADE REGIONAL ILHÉUS

ESTOQUE ATUAL, ADMISSÕES, DESLIGAMENTOS E SALDO ACUMULADOS NO ANO POR MUNICÍPIO

Janeiro
2023

ESTOQUE

RANKING 10 PRIMEIROS

MUNICÍPIO	ESTOQUE
1º Itabuna	37.596
2º Ilheus	28.196
3º Itacare	3.064
4º Una	2.128
5º Camacan	2.003
6º Ubaitaba	1.709
7º Canavieiras	1.529
8º Urucuca	1.484
9º Itajuípe	1.176
10º Mascote	1.073

RANKING 10 ÚLTIMOS

MUNICÍPIO	ESTOQUE
19º Itaju do Colonia	520
20º Ibirapitanga	509
21º Floresta Azul	349
22º Santa Luzia	327
23º Jussari	310
24º Itapitanga	296
25º Santa Cruz da Vitoria	269
26º Pau Brasil	250
27º Sao Jose da Vitoria	201
28º Almadina	127

ADMISSÕES

RANKING 10 PRIMEIROS

MUNICÍPIO	ADMISSÕES
1º Itabuna	13.038
2º Ilheus	12.535
3º Itacare	1.964
4º Una	1.002
5º Camacan	619
6º Urucuca	589
7º Canavieiras	566
8º Ubaitaba	452
9º Itajuípe	397
10º Ibicarai	354

RANKING 10 ÚLTIMOS

MUNICÍPIO	ADMISSÕES
19º Coaraci	169
20º Arataca	152
21º Floresta Azul	138
22º Barro Preto	135
23º Jussari	98
24º Pau Brasil	94
25º Itapitanga	72
26º Almadina	45
27º Sao Jose da Vitoria	38
28º Santa Cruz da Vitoria	35

DESLIGAMENTOS

RANKING 10 PRIMEIROS

MUNICÍPIO	DESLIGAMENTOS
1º Itabuna	11.658
2º Ilheus	11.274
3º Itacare	1.636
4º Una	846
5º Camacan	603
6º Urucuca	529
7º Canavieiras	519
8º Itajuípe	401
9º Ubaitaba	383
10º Ibicarai	349

RANKING 10 ÚLTIMOS

MUNICÍPIO	DESLIGAMENTOS
19º Aurelino Leal	140
20º Firmino Alves	112
21º Itaju do Colonia	110
22º Pau Brasil	81
23º Jussari	78
24º Barro Preto	62
25º Itapitanga	41
26º Santa Cruz da Vitoria	40
27º Sao Jose da Vitoria	39
28º Almadina	35

SALDO DE EMPREGOS

RANKING 10 PRIMEIROS

MUNICÍPIO	SALDO
1º Itabuna	1.380
2º Ilheus	1.261
3º Itacare	328
4º Una	156
5º Firmino Alves	133
6º Itaju do Colonia	106
7º Itape	82
8º Barro Preto	73
9º Ubaitaba	69
10º Mascote	66

RANKING 10 ÚLTIMOS

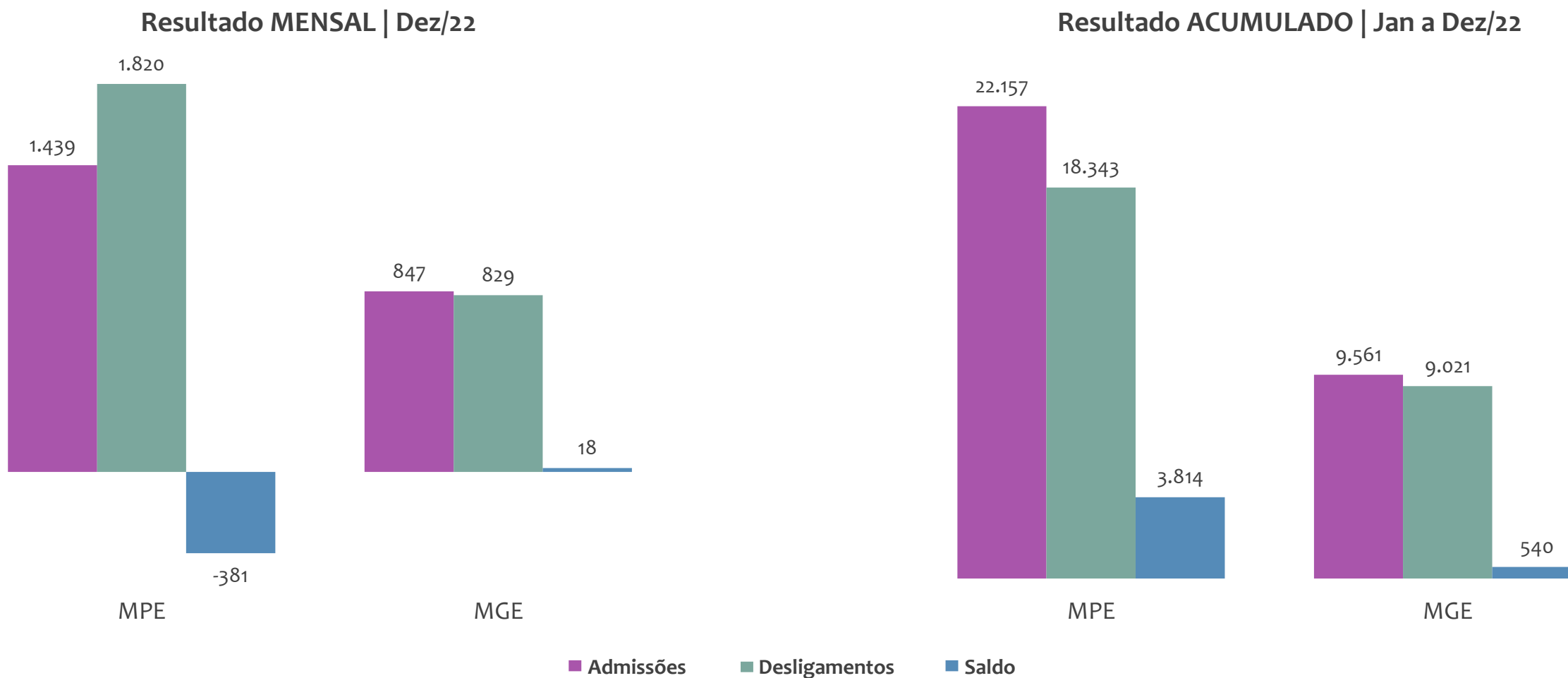
MUNICÍPIO	SALDO
19º Ibicarai	5
20º Santa Luzia	2
21º Sao Jose da Vitoria	-1
22º Itajuípe	-4
23º Arataca	-5
24º Santa Cruz da Vitoria	-5
25º Buerarema	-9
26º Coaraci	-10
27º Floresta Azul	-11
28º Ibirapitanga	-19



EMPREGO FORMAL POR PORTE | UR ILHÉUS

ADMISSÕES, DESLIGAMENTOS E SALDO MENSAL E ACUMULADO NO ANO POR PORTE

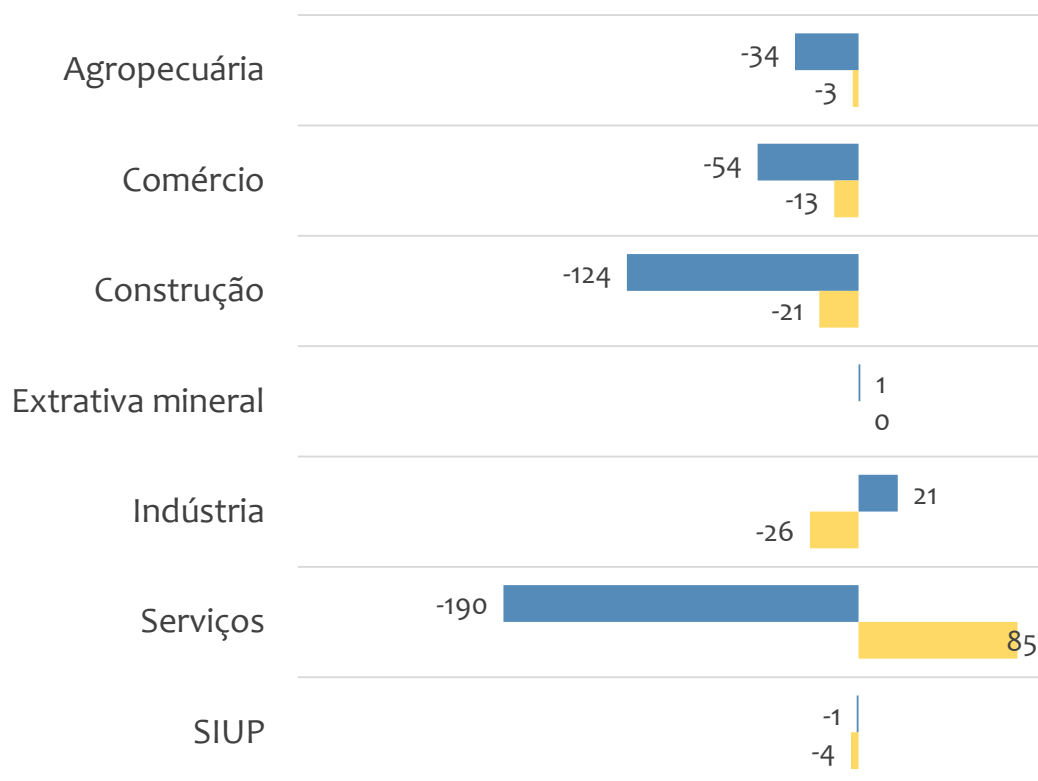
Admissões, desligamentos e saldo de empregos formais, UR ILHÉUS por PORTE



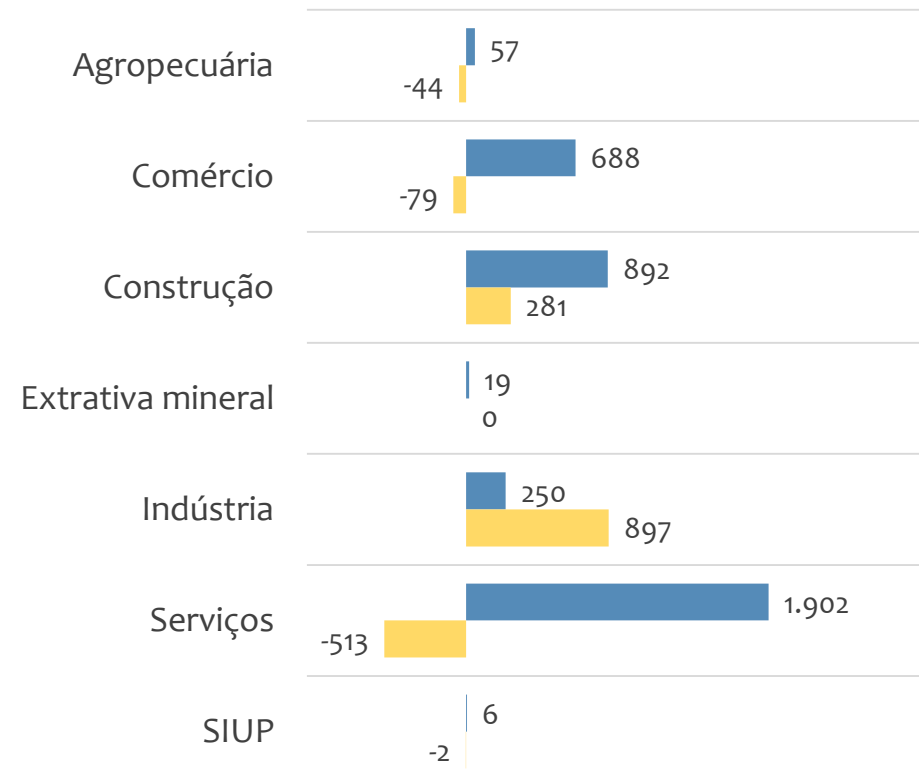


Saldo de empregos formais, UR ILHÉUS por PORTE e SETOR

Resultado MENSAL | Dez/22



Resultado ACUMULADO | Jan a Dez/22



MGE

MPE



EMPREGO FORMAL POR PORTE | UR ILHÉUS

ADMISSÕES, DESLIGAMENTOS E SALDO MENSAL E ACUMULADO NO ANO POR ATIVIDADE

Dezembro

2022

Admissões, desligamentos e saldo de empregos, UR ILHÉUS, Ranking de SALDO MENSAL MPE por ATIVIDADE

Atividade	RESULTADO MENSAL MPE			RESULTADO ANUAL Jan a Dez/22 MPE		
	Admissões	Demissões	Saldo	Admissões	Demissões	Saldo
Hotéis	76	42	34	672	521	151
Clubes Sociais, Esportivos e Similares	25	5	20	41	16	25
Serviços Combinados de Escritório e Apoio Administrativo	32	13	19	194	105	89
Comércio Varejista de Artigos do Vestuário e Acessórios	87	70	17	694	651	43
Outras Atividades de Serviços Prestados Principalmente às Empresas não Especificadas Anteriormente	20	7	13	122	92	30
Comércio Varejista de Produtos Farmacêuticos, sem Manipulação de Fórmulas	43	31	12	559	412	147
Obras de Urbanização - Ruas, Praças e Calçadas	16	5	11	71	26	45
Restaurantes e Similares	85	75	10	1.034	922	112
VERIFICAR	0	0	0	0	0	0

**Admissões, desligamentos e saldo de empregos, UR ILHÉUS, Ranking de SALDO ANUAL MPE por ATIVIDADE**

Atividade	RESULTADO MENSAL MPE			RESULTADO ANUAL Jan a Dez/22 MPE		
	Admissões	Demissões	Saldo	Admissões	Demissões	Saldo
Construção de Edifícios	90	112	-22	1.895	1.437	458
Outras Obras de Engenharia Civil não Especificadas Anteriormente	13	8	5	373	142	231
Hotéis	76	42	34	672	521	151
Comércio Varejista de Produtos Farmacêuticos, sem Manipulação de Fórmulas	43	31	12	559	412	147
Locação de Automóveis sem Condutor	11	154	-143	497	364	133
Restaurantes e Similares	85	75	10	1.034	922	112
Ensino Fundamental	1	26	-25	262	154	108
Comércio Varejista de Mercadorias em Geral, com Predominância de Produtos Alimentícios - Minimercados, Mercarias e Armazéns	75	69	6	1.001	905	96
Obras de Alvenaria	11	17	-6	183	92	91



Ranking de SALDO MENSAL MPE por SETOR e ATIVIDADE, UR ILHÉUS

AGROPECUÁRIA	Saldo Mensal MPE
Serviço de Preparação de Terreno, Cultivo e Colheita	2
Criação de Bovinos para Corte	2
Atividades de Apoio à Agricultura não Especificadas Anteriormente	1
Cultivo de Banana	0
Conservação de Florestas Nativas	0
Criação de Eqüinos	0
Horticultura, Exceto Morango	0
Cultivo de Coco-Da-Baía	0
Cultivo de Espécies Madeireiras, Exceto Eucalipto, Acácia-Negra, Pinus e Teca	0

EXTRATIVA MINERAL	Saldo Mensal MPE
Extração e Britamento de Pedras e Outros Materiais para Construção e Beneficiamento Associado	3
Extração de Areia, Cascalho ou Pedregulho e Beneficiamento Associado	1
Extração de Minério de Ferro	0
Atividades de Apoio à Extração de Minerais Não-Metálicos	0
Extração de Argila e Beneficiamento Associado	0
Extração de Granito e Beneficiamento Associado	-3
VERIFICAR	0
VERIFICAR	0
VERIFICAR	0



Ranking de SALDO MENSAL MPE por SETOR e ATIVIDADE, UR ILHÉUS

COMÉRCIO	Saldo Mensal MPE
Comércio Varejista de Artigos do Vestuário e Acessórios	17
Comércio Varejista de Produtos Farmacêuticos, sem Manipulação de Fórmulas	12
Comércio Varejista de Mercadorias em Geral, com Predominância de Produtos Alimentícios - Supermercados	10
Comércio varejista de produtos alimentícios em geral ou especializado em produtos alimentícios não especificados anteriormente	10
Comércio Varejista de Mercadorias em Geral, com Predominância de Produtos Alimentícios - Minimercados, Mercarias e Armazéns	6
Comércio Varejista de Combustíveis para Veículos Automotores	6
Comércio Varejista Especializado de Equipamentos de Telefonia e Comunicação	6
Comércio Varejista de Brinquedos e Artigos Recreativos	6
Comércio Varejista de Outros Artigos de Uso Doméstico não Especificados Anteriormente	5

SERVIÇOS	Saldo Mensal MPE
Hotéis	34
Clubes Sociais, Esportivos e Similares	20
Serviços Combinados de Escritório e Apoio Administrativo	19
Outras Atividades de Serviços Prestados Principalmente às Empresas não Especificadas Anteriormente	13
Restaurantes e Similares	10
Parques de Diversão e Parques Temáticos	9
Incorporação de Empreendimentos Imobiliários	8
Lavanderias	7
Outras Atividades de Serviços Pessoais não Especificadas Anteriormente	5

**Ranking de SALDO MENSAL MPE por SETOR e ATIVIDADE, UR ILHÉUS**

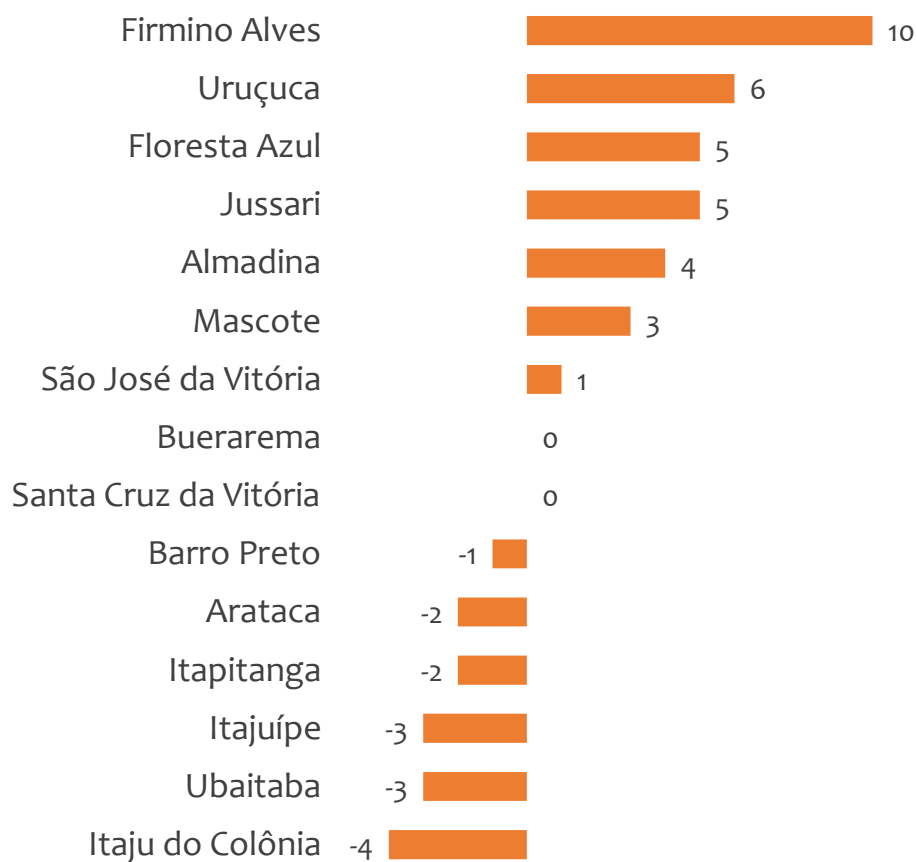
INDÚSTRIA	Saldo Mensal MPE
Fabricação de Cosméticos, Produtos de Perfumaria e de Higiene Pessoal	5
Instalação de Máquinas e Equipamentos Industriais	5
Fornecimento de Alimentos Preparados Preponderantemente para Consumo Domiciliar	4
Fabricação de Estruturas Metálicas	4
Manutenção e Reparação de Tanques, Reservatórios Metálicos e Caldeiras, Exceto para Veículos	4
Fabricação de Móveis com Predominância de Madeira	3
Fabricação de Produtos de Panificação Industrial	3
Fabricação de Embalagens de Material Plástico	2
Recuperação de Materiais não Especificados Anteriormente	2

CONSTRUÇÃO	Saldo Mensal MPE
Obras de Urbanização - Ruas, Praças e Calçadas	11
Outras Obras de Engenharia Civil não Especificadas Anteriormente	5
Instalações Hidráulicas, Sanitárias e de Gás	3
Instalação e Manutenção Elétrica	2
Instalação de Painéis Publicitários	2
Serviços de Pintura de Edifícios em Geral	2
Construção de Redes de Abastecimento de água, Coleta de Esgoto e Construções Correlatas, Exceto Obras de Irrigação	1
Tratamentos Térmicos, Acústicos ou de Vibração	1
Obras de Acabamento em Gesso e Estuque	0

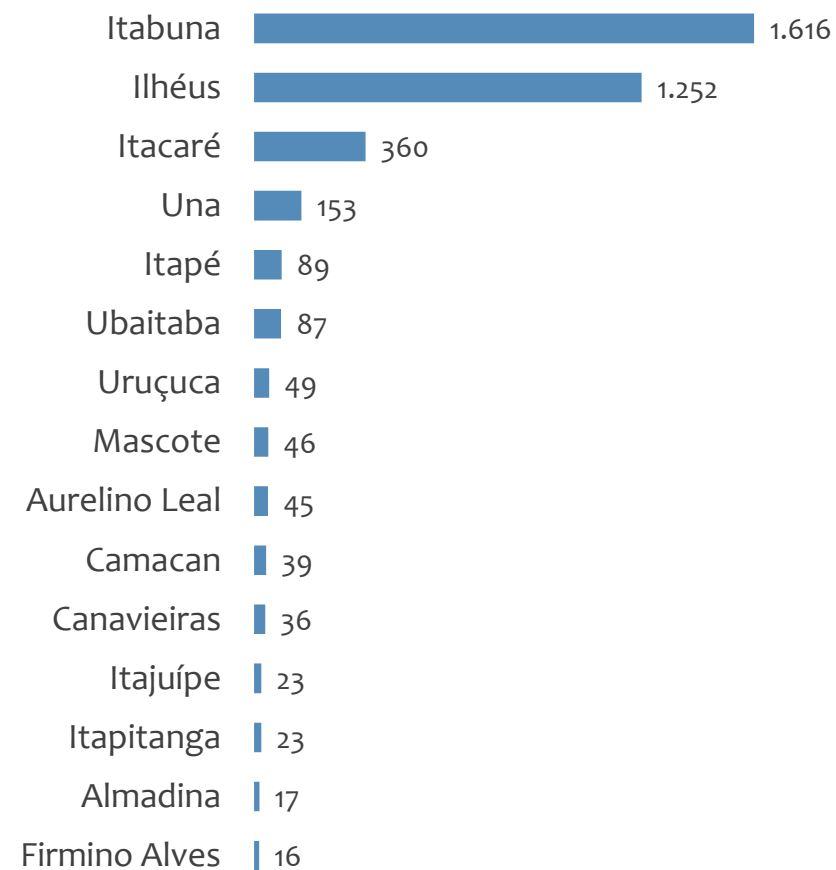


Saldo MPE de empregos formais, UR ILHÉUS, Ranking de SALDO MPE por MUNICÍPIO

Resultado MENSAL | Dez/22



Resultado ACUMULADO | Jan a Dez/22



UNIDADE REGIONAL JACOBINA

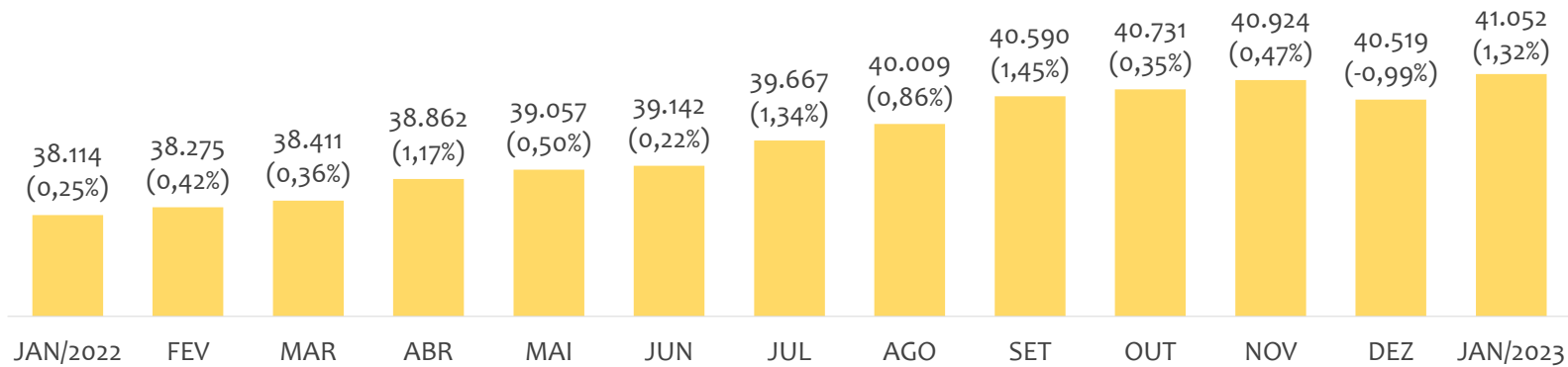
ESTATÍSTICAS MENSAS DO EMPREGO FORMAL

EMPREGO FORMAL | UR JACOBINA

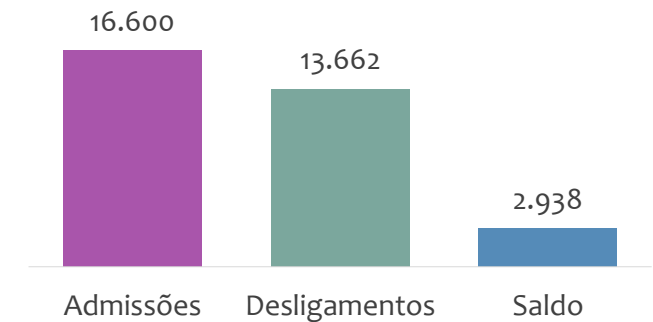
Janeiro
2023

ESTOQUE MENSAL, ADMISSÕES, DESLIGAMENTOS E SALDOS MENSUAIS E ACUMULADO

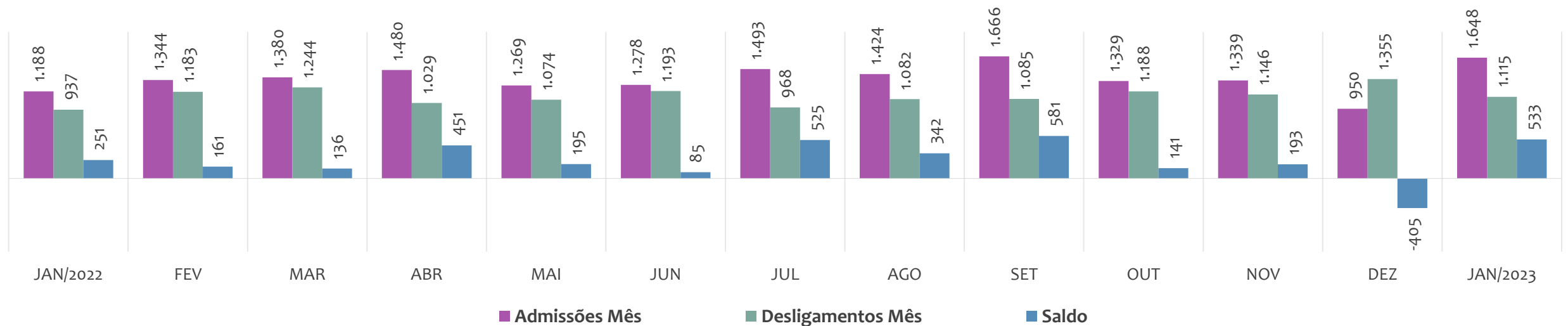
Estoque de empregos e variação relativa em relação ao mês anterior, ÚLTIMOS 13 MESES



Admissões, desligamentos e saldo de empregos formais, ACUMULADO 2023



Admissões, desligamentos e saldo de empregos formais, ÚLTIMOS 13 MESES



EMPREGO FORMAL | UNIDADE REGIONAL JACOBINA

ESTOQUE ATUAL, ADMISSÕES, DESLIGAMENTOS E SALDO ACUMULADOS NO ANO POR MUNICÍPIO

Janeiro
2023

ESTOQUE

RANKING 10 PRIMEIROS

MUNICÍPIO	ESTOQUE
1º Jacobina	9.524
2º Senhor do Bonfim	6.680
3º Jaguarari	4.235
4º Capim Grosso	3.827
5º Campo Formoso	3.245
6º Riachao do Jacuipe	2.189
7º Miguel Calmon	1.830
8º Andorinha	1.429
9º Umburanas	895
10º Ourolandia	868

RANKING 10 ÚLTIMOS

MUNICÍPIO	ESTOQUE
23º Antonio Goncalves	238
24º Tapiramuta	238
25º Ponto Novo	213
26º Quixabeira	188
27º Varzea da Roca	172
28º Mirangaba	162
29º Saude	119
30º Caem	97
31º Caldeirao Grande	58
32º Gaviao	36

ADMISSÕES

RANKING 10 PRIMEIROS

MUNICÍPIO	ADMISSÕES
1º Jacobina	3.648
2º Senhor do Bonfim	2.894
3º Capim Grosso	1.885
4º Campo Formoso	1.538
5º Jaguarari	1.260
6º Umburanas	899
7º Riachao do Jacuipe	894
8º Miguel Calmon	383
9º Ourolandia	382
10º Andorinha	287

RANKING 10 ÚLTIMOS

MUNICÍPIO	ADMISSÕES
23º Mairi	92
24º Piritiba	84
25º Caem	75
26º Varzea da Roca	66
27º Capela do Alto Alegre	65
28º Mirangaba	65
29º Saude	35
30º Quixabeira	34
31º Caldeirao Grande	10
32º Gaviao	10

DESLIGAMENTOS

RANKING 10 PRIMEIROS

MUNICÍPIO	DESLIGAMENTOS
1º Jacobina	3.327
2º Senhor do Bonfim	2.386
3º Capim Grosso	1.376
4º Campo Formoso	1.366
5º Jaguarari	879
6º Ourolandia	845
7º Umburanas	634
8º Riachao do Jacuipe	540
9º Miguel Calmon	297
10º Itiuba	226

RANKING 10 ÚLTIMOS

MUNICÍPIO	DESLIGAMENTOS
23º Mirangaba	57
24º Caem	55
25º Varzea da Roca	55
26º Varzea do Poco	48
27º Antonio Goncalves	45
28º Capela do Alto Alegre	45
29º Quixabeira	45
30º Saude	26
31º Caldeirao Grande	10
32º Gaviao	8

SALDO DE EMPREGOS

RANKING 10 PRIMEIROS

MUNICÍPIO	SALDO
1º Capim Grosso	509
2º Senhor do Bonfim	508
3º Jaguarari	381
4º Riachao do Jacuipe	354
5º Jacobina	321
6º Umburanas	265
7º Campo Formoso	172
8º Andorinha	154
9º Ponto Novo	135
10º Antonio Goncalves	104

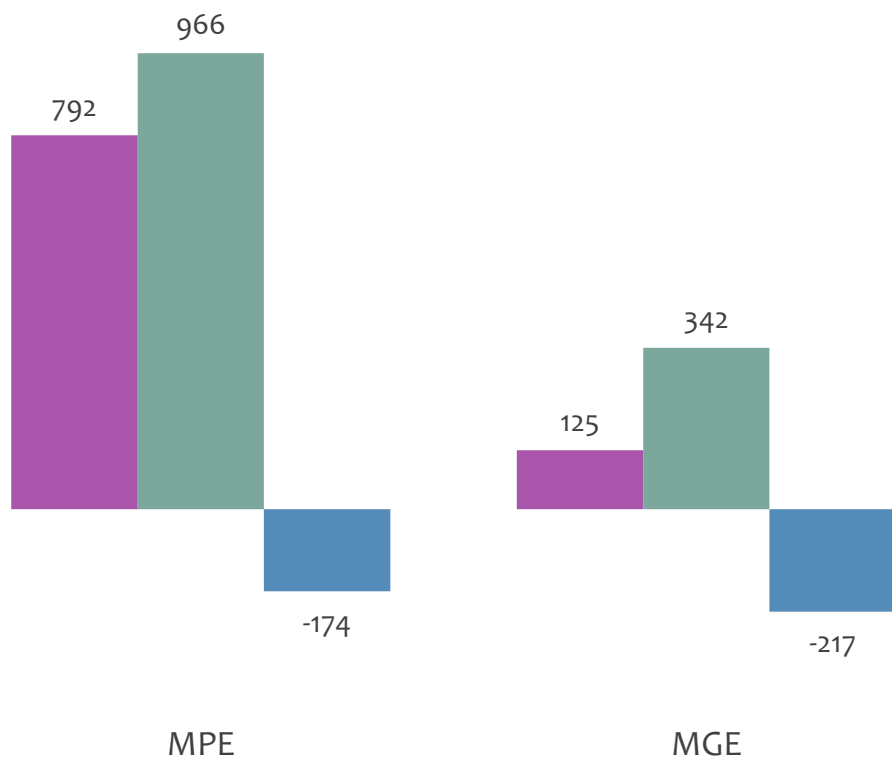
RANKING 10 ÚLTIMOS

MUNICÍPIO	SALDO
23º Varzea da Roca	11
24º Saude	9
25º Mirangaba	8
26º Gaviao	2
27º Caldeirao Grande	0
28º Filadelfia	-6
29º Serrolandia	-10
30º Quixabeira	-11
31º Pindobacu	-23
32º Ourolandia	-463

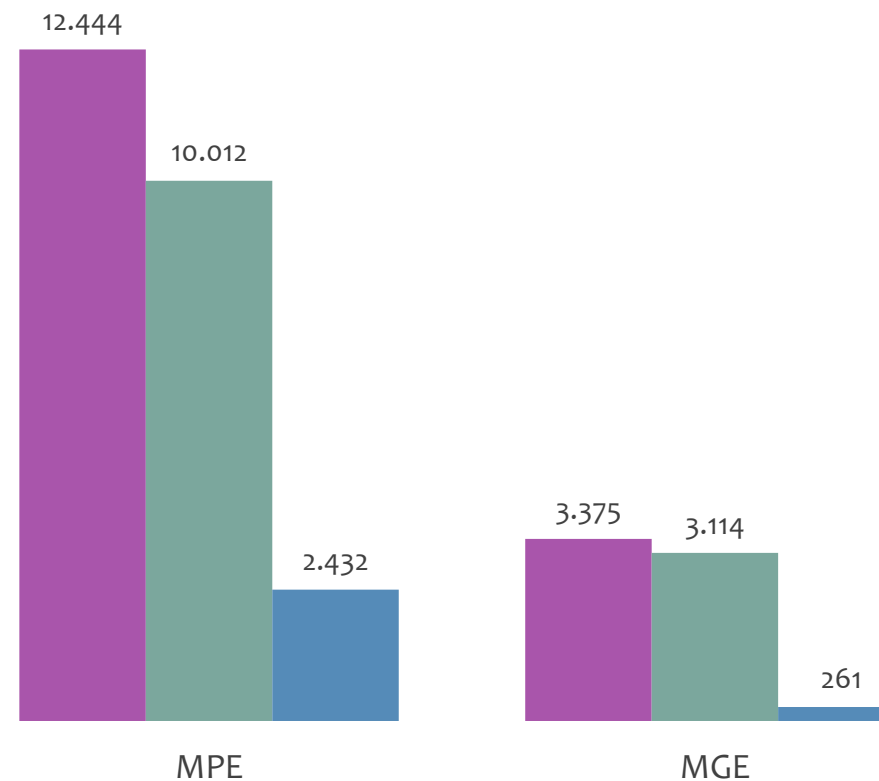


Admissões, desligamentos e saldo de empregos formais, UR JACOBINA por PORTE

Resultado MENSAL | Dez/22



Resultado ACUMULADO | Jan a Dez/22

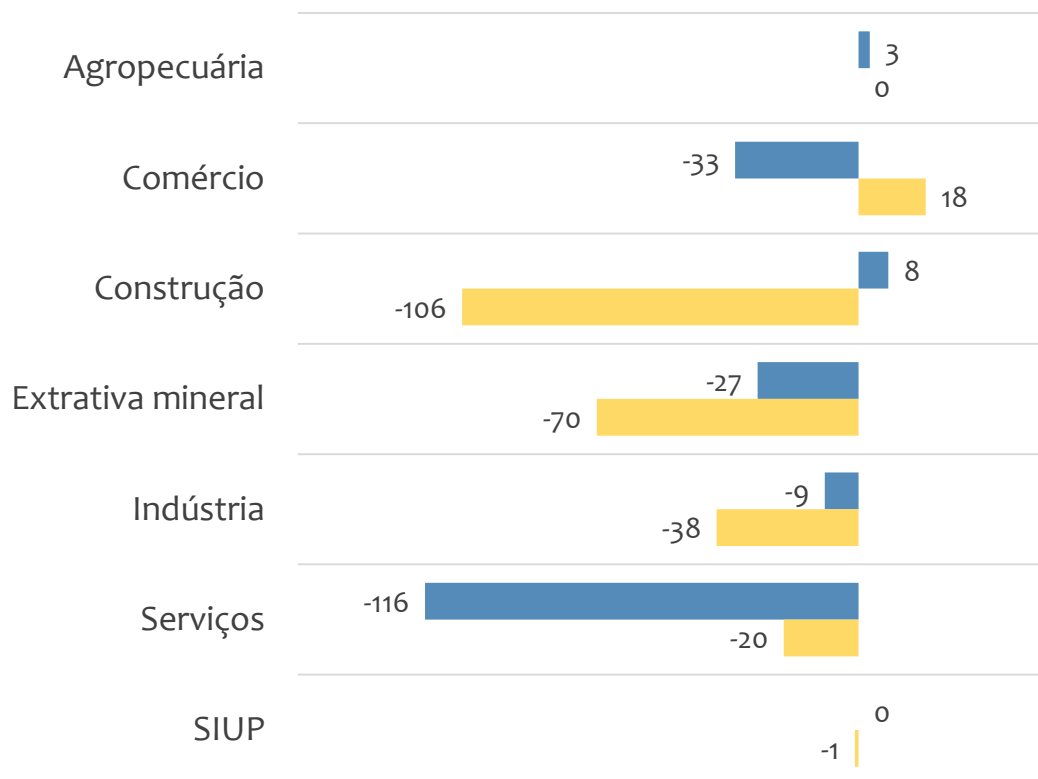


■ Admissões ■ Desligamentos ■ Saldo

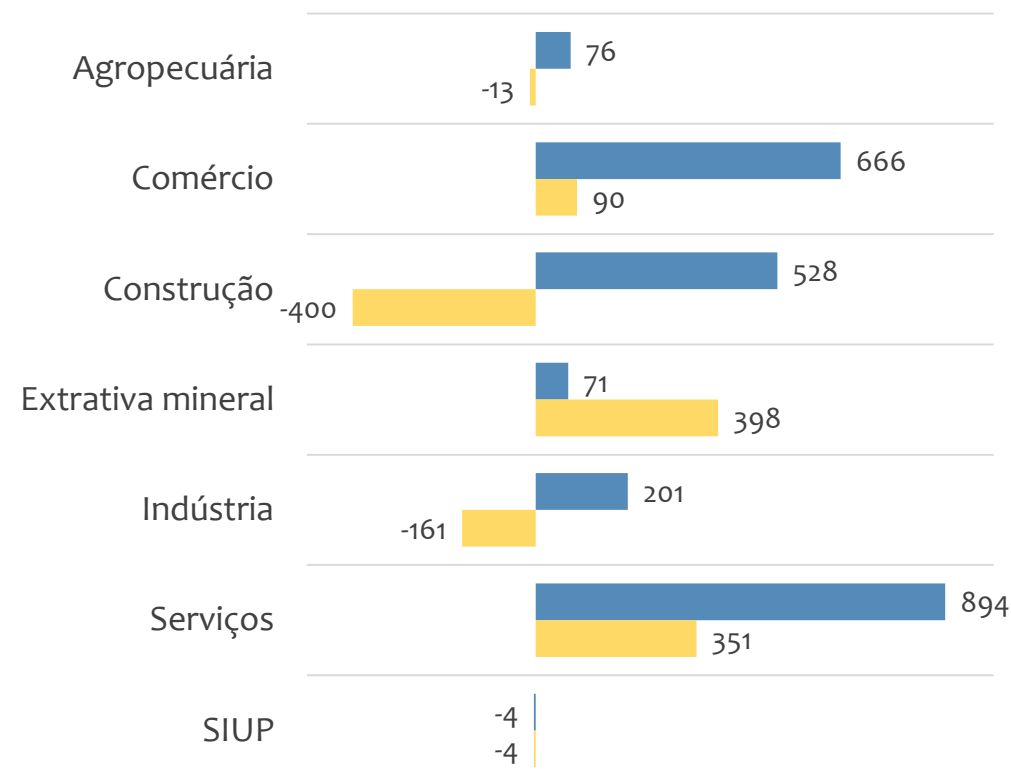


Saldo de empregos formais, UR JACOBINA por PORTE e SETOR

Resultado MENSAL | Dez/22



Resultado ACUMULADO | Jan a Dez/22



MGE

MPE



EMPREGO FORMAL POR PORTE | UR JACOBINA

ADMISSÕES, DESLIGAMENTOS E SALDO MENSAL E ACUMULADO NO ANO POR ATIVIDADE

Dezembro

2022

Admissões, desligamentos e saldo de empregos, UR JACOBINA, Ranking de SALDO MENSAL MPE por ATIVIDADE

Atividade	RESULTADO MENSAL MPE			RESULTADO ANUAL Jan a Dez/22 MPE		
	Admissões	Demissões	Saldo	Admissões	Demissões	Saldo
Comércio Varejista de Mercadorias em Geral, com Predominância de Produtos Alimentícios - Supermercados	58	37	21	467	270	197
Comércio Varejista de Carnes - Açougues	22	3	19	69	31	38
Comércio Varejista de Artigos do Vestuário e Acessórios	35	19	16	327	304	23
Serviços Especializados para Construção não Especificados Anteriormente	15	1	14	22	2	20
Outras Obras de Engenharia Civil não Especificadas Anteriormente	16	4	12	89	39	50
Serviços de Confecção de Armações Metálicas para a Construção	9	0	9	31	6	25
Obras de Urbanização - Ruas, Praças e Calçadas	12	4	8	160	104	56
VERIFICAR	0	0	0	0	0	0
VERIFICAR	0	0	0	0	0	0



EMPREGO FORMAL POR PORTE | UR JACOBINA

ADMISSÕES, DESLIGAMENTOS E SALDO MENSAL E ACUMULADO NO ANO POR ATIVIDADE

Dezembro

2022

Admissões, desligamentos e saldo de empregos, UR JACOBINA, Ranking de SALDO ANUAL MPE por ATIVIDADE

Atividade	RESULTADO MENSAL MPE			RESULTADO ANUAL Jan a Dez/22 MPE		
	Admissões	Demissões	Saldo	Admissões	Demissões	Saldo
Serviços de Engenharia	32	48	-16	535	249	286
Atividades de Atendimento Hospitalar, Exceto Pronto-Socorro e Unidades para Atendimento a Urgências	6	22	-16	264	63	201
Comércio Varejista de Mercadorias em Geral, com Predominância de Produtos Alimentícios - Supermercados	58	37	21	467	270	197
Construção de Redes de Abastecimento de água, Coleta de Esgoto e Construções Correlatas, Exceto Obras de Irrigação	5	16	-11	364	198	166
Construção de Edifícios	92	94	-2	1.191	1.071	120
Distribuição de água por Caminhões	9	4	5	101	17	84
Construção de Rodovias e Ferrovias	6	3	3	83	25	58
Obras de Urbanização - Ruas, Praças e Calçadas	12	4	8	160	104	56
VERIFICAR	0	0	0	0	0	0



Ranking de SALDO MENSAL MPE por SETOR e ATIVIDADE, UR JACOBINA

AGROPECUÁRIA	Saldo Mensal MPE
Atividades Paisagísticas	4
Criação de Bovinos para Corte	2
Cultivo de Cítricos, Exceto Laranja	0
Produção de Ovos	0
Atividades de Apoio à Pecuária não Especificadas Anteriormente	0
Cultivo de Arroz	0
Criação de Bovinos para Leite	0
Criação de Caprinos	0
Cultivo de Banana	0

EXTRATIVA MINERAL	Saldo Mensal MPE
Extração e Britamento de Pedras e Outros Materiais para Construção e Beneficiamento Associado	1
Extração de Minério de Manganês	0
Extração de Outros Minerais Não-Metálicos não Especificados Anteriormente	0
Extração de Ardósia e Beneficiamento Associado	0
Extração de Areia, Cascalho ou Pedregulho e Beneficiamento Associado	0
Beneficiamento de minérios de Cobre, Chumbo, Zinco e Outros Minerais Metálicos Não-Ferrosos não Especificados Anteriormente	0
Extração de Gemas (Pedras Preciosas e Semipreciosas)	0
Extração de Minério de Metais Preciosos	-1
Extração de Quartzo	-1



Ranking de SALDO MENSAL MPE por SETOR e ATIVIDADE, UR JACOBINA

COMÉRCIO	Saldo Mensal MPE
Comércio Varejista de Mercadorias em Geral, com Predominância de Produtos Alimentícios - Supermercados	21
Comércio Varejista de Carnes - Açougues	19
Comércio Varejista de Artigos do Vestuário e Acessórios	16
Distribuição de água por Caminhões	5
Comércio Varejista Especializado de Equipamentos de Telefonia e Comunicação	4
Comércio Varejista de Suvenires, Bijuterias e Artesanatos	3
Comércio Varejista Especializado de Equipamentos e Suprimentos de Informática	3
Comércio Atacadista de Embalagens	3
Comércio Varejista de Pedras para Revestimento	3

SERVIÇOS	Saldo Mensal MPE
Aluguel de Máquinas e Equipamentos para Construção sem Operador, Exceto Andaimos	8
Restaurantes e Similares	6
Lanchonetes, Casas de Chá, de Sucos e Similares	6
Transporte Rodoviário Coletivo de Passageiros, com Itinerário Fixo, Municipal	4
Aluguel de Andaimos	3
Serviços de Funerárias	2
Atividades de Organizações Religiosas	2
Ensino de Dança	2
Atividades de Monitoramento de Sistemas de Segurança Eletrônico	2

**Ranking de SALDO MENSAL MPE por SETOR e ATIVIDADE, UR JACOBINA**

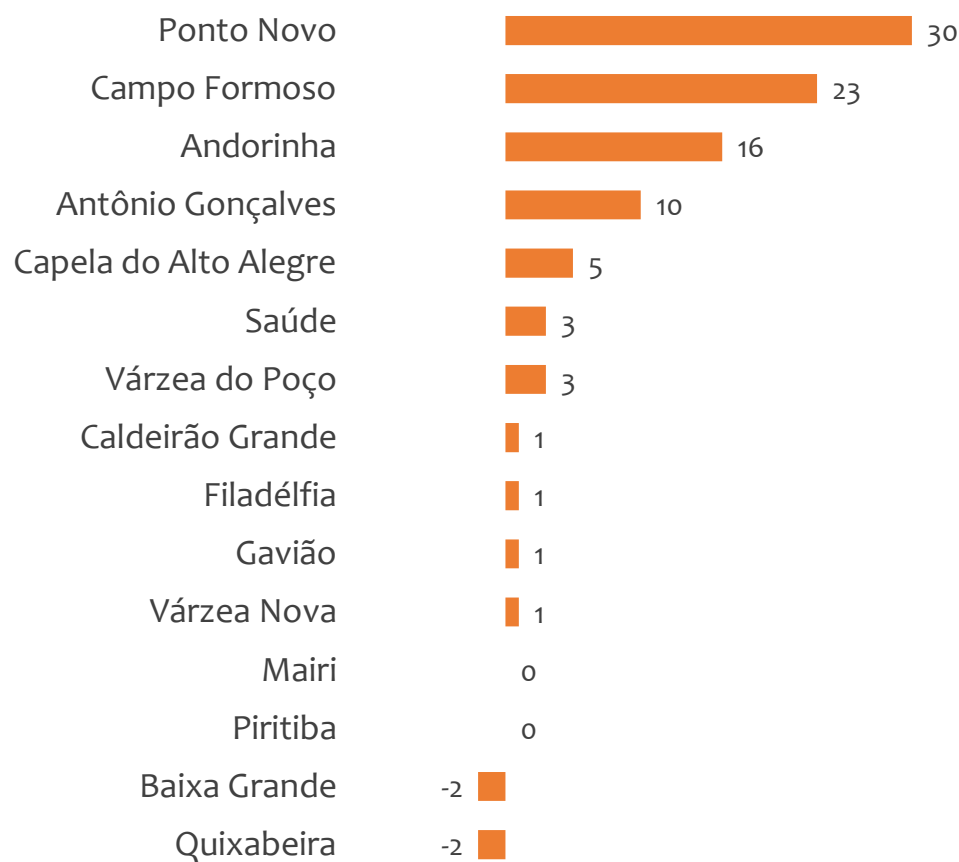
INDÚSTRIA	Saldo Mensal MPE
Serviços de Confeção de Armações Metálicas para a Construção	9
Fabricação de Laticínios	8
Fabricação de Máquinas e Equipamentos para Terraplenagem, Pavimentação e Construção, Peças e Acessórios - Exceto Tratores	8
Fabricação de Produtos de Panificação Industrial	5
Impressão de Material para Uso Publicitário	4
Serviços de Pré-Impressão	3
Fabricação de Estruturas Pré-Moldadas de Concreto Armado, em Série e Sob Encomenda	2
Frigorífico - Abate de Bovinos	2
Serviços de Usinagem, Tornearia e Solda	2

CONSTRUÇÃO	Saldo Mensal MPE
Serviços Especializados para Construção não Especificados Anteriormente	14
Outras Obras de Engenharia Civil não Especificadas Anteriormente	12
Obras de Urbanização - Ruas, Praças e Calçadas	8
Construção de Estações e Redes de Distribuição de Energia Elétrica	5
Construção de Rodovias e Ferrovias	3
Aplicação de Revestimentos e de Resinas em Interiores e Exteriores	0
Obras de Acabamento em Gesso e Estuque	0
Outras Obras de Acabamento da Construção	0
Instalação de Painéis Publicitários	0

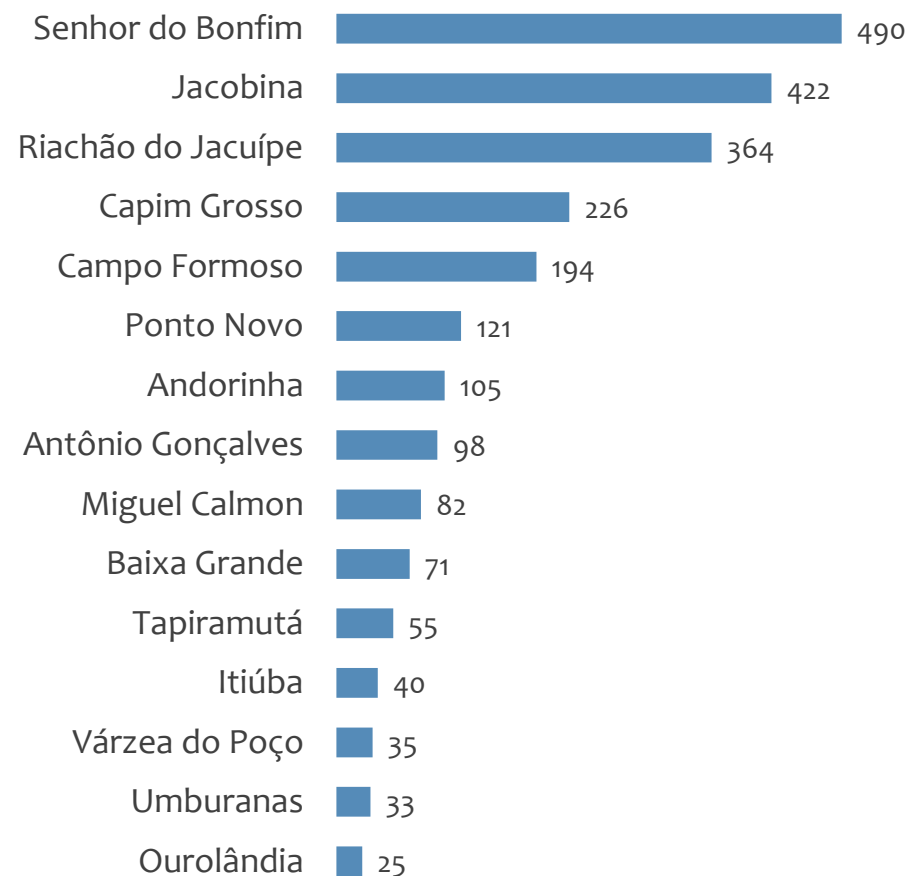


Saldo MPE de empregos formais, UR JACOBINA, Ranking de SALDO MPE por MUNICÍPIO

Resultado MENSAL | Dez/22



Resultado ACUMULADO | Jan a Dez/22



UNIDADE REGIONAL JUAZEIRO

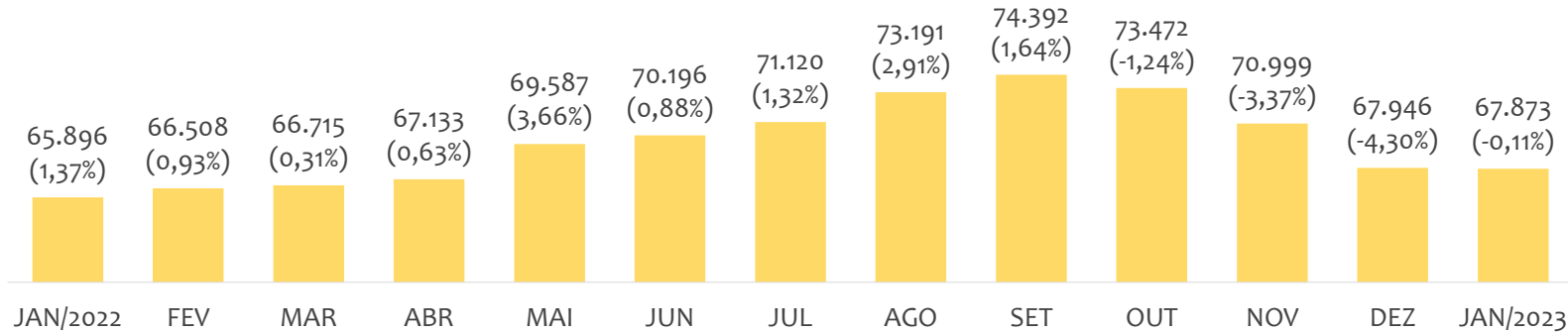
ESTATÍSTICAS MENSAS DO EMPREGO FORMAL

EMPREGO FORMAL | UR JUAZEIRO

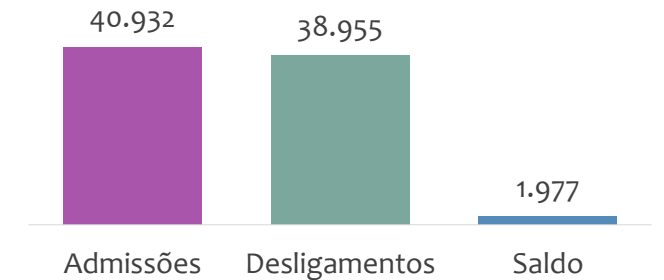
Janeiro
2023

ESTOQUE MENSAL, ADMISSÕES, DESLIGAMENTOS E SALDOS MENSUAIS E ACUMULADO

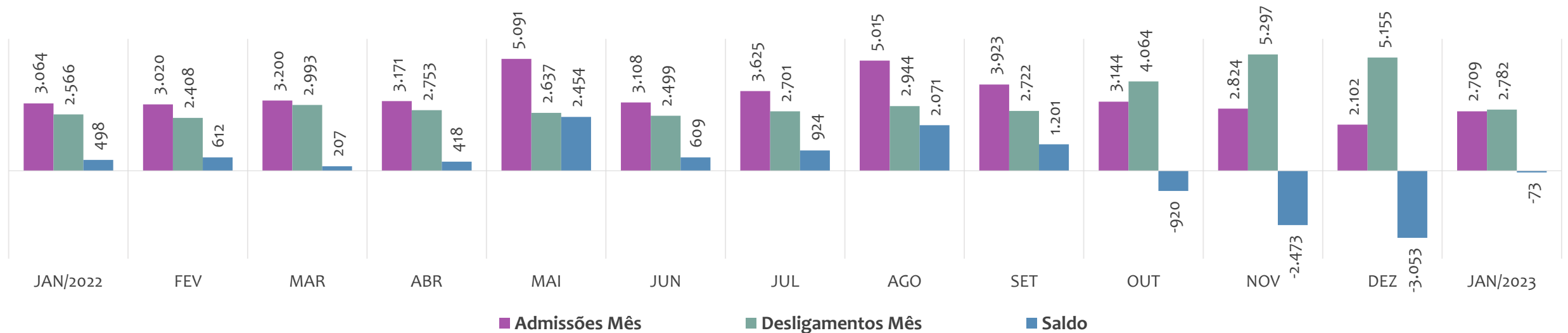
Estoque de empregos e variação relativa em relação ao mês anterior, ÚLTIMOS 13 MESES



Admissões, desligamentos e saldo de empregos formais, ACUMULADO 2023



Admissões, desligamentos e saldo de empregos formais, ÚLTIMOS 13 MESES



EMPREGO FORMAL | UNIDADE REGIONAL JUAZEIRO

ESTOQUE ATUAL, ADMISSÕES, DESLIGAMENTOS E SALDO ACUMULADOS NO ANO POR MUNICÍPIO

Janeiro
2023

ESTOQUE

RANKING 10 PRIMEIROS	
MUNICÍPIO	ESTOQUE
1º Juazeiro	37.180
2º Paulo Afonso	13.197
3º Casa Nova	8.359
4º Sobradinho	1.555
5º Remanso	1.424
6º Sento Se	1.336
7º Curaca	1.191
8º Uaua	770
9º Campo Alegre de Lou	672
10º Abare	562

RANKING 10 ÚLTIMOS	
MUNICÍPIO	ESTOQUE
7º Curaca	1.191
8º Uaua	770
9º Campo Alegre de Lou	672
10º Abare	562
11º Canudos	477
12º Gloria	451
13º Pilao Arcado	258
14º Rodelas	193
15º Chorrocho	182
16º Macurure	66

ADMISSÕES

RANKING 10 PRIMEIROS	
MUNICÍPIO	ADMISSÕES
1º Juazeiro	23.672
2º Casa Nova	8.145
3º Paulo Afonso	4.784
4º Sobradinho	1.264
5º Sento Se	705
6º Curaca	480
7º Remanso	383
8º Abare	305
9º Gloria	245
10º Campo Alegre de Lou	209

RANKING 10 ÚLTIMOS	
MUNICÍPIO	ADMISSÕES
7º Remanso	383
8º Abare	305
9º Gloria	245
10º Campo Alegre de Lou	209
11º Pilao Arcado	189
12º Canudos	185
13º Uaua	185
14º Rodelas	111
15º Chorrocho	46
16º Macurure	24

DESLIGAMENTOS

RANKING 10 PRIMEIROS	
MUNICÍPIO	DESLIGAMENTOS
1º Juazeiro	23.490
2º Casa Nova	7.809
3º Paulo Afonso	3.891
4º Sobradinho	979
5º Sento Se	629
6º Curaca	535
7º Remanso	327
8º Canudos	257
9º Abare	227
10º Gloria	196

RANKING 10 ÚLTIMOS	
MUNICÍPIO	DESLIGAMENTOS
7º Remanso	327
8º Canudos	257
9º Abare	227
10º Gloria	196
11º Campo Alegre de Lou	178
12º Uaua	157
13º Pilao Arcado	145
14º Rodelas	87
15º Chorrocho	37
16º Macurure	11

SALDO DE EMPREGOS

RANKING 10 PRIMEIROS	
MUNICÍPIO	SALDO
1º Paulo Afonso	893
2º Casa Nova	336
3º Sobradinho	285
4º Juazeiro	182
5º Abare	78
6º Sento Se	76
7º Remanso	56
8º Gloria	49
9º Pilao Arcado	44
10º Campo Alegre de Lou	31

RANKING 10 ÚLTIMOS	
MUNICÍPIO	SALDO
7º Remanso	56
8º Gloria	49
9º Pilao Arcado	44
10º Campo Alegre de Lou	31
11º Uaua	28
12º Rodelas	24
13º Macurure	13
14º Chorrocho	9
15º Curaca	-55
16º Canudos	-72

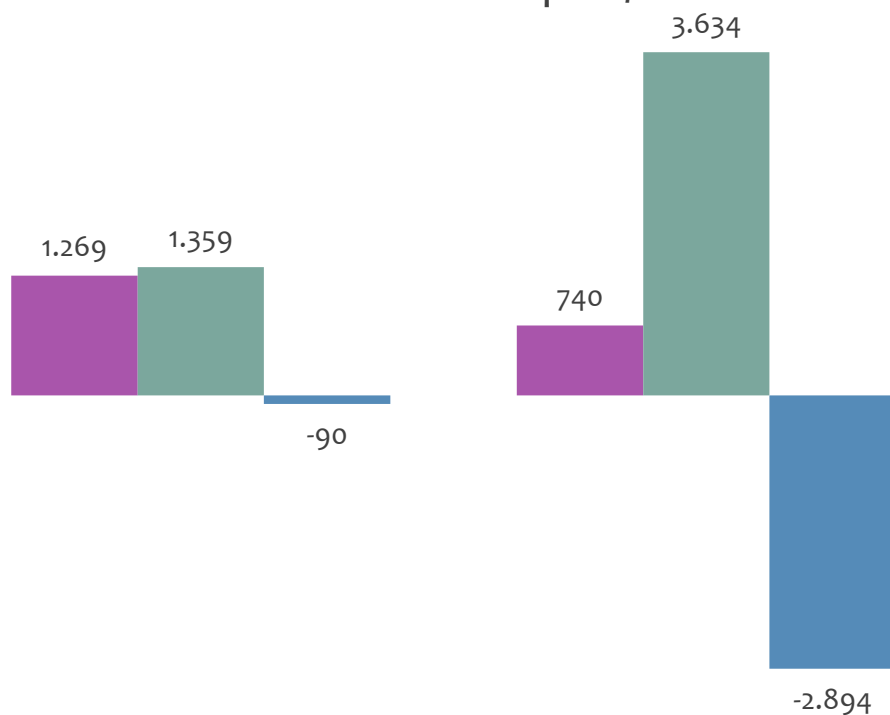


EMPREGO FORMAL POR PORTE | UR JUAZEIRO

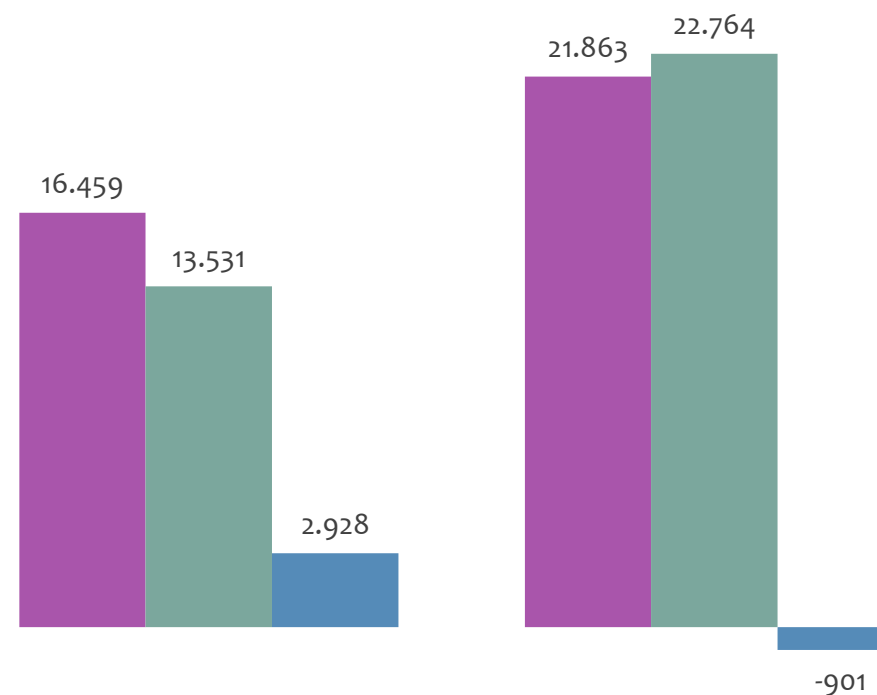
ADMISSÕES, DESLIGAMENTOS E SALDO MENSAL E ACUMULADO NO ANO POR PORTE

Admissões, desligamentos e saldo de empregos formais, UR JUAZEIRO por PORTE

Resultado MENSAL | Dez/22



Resultado ACUMULADO | Jan a Dez/22



MPE

MGE

MPE

MGE

■ Admissões

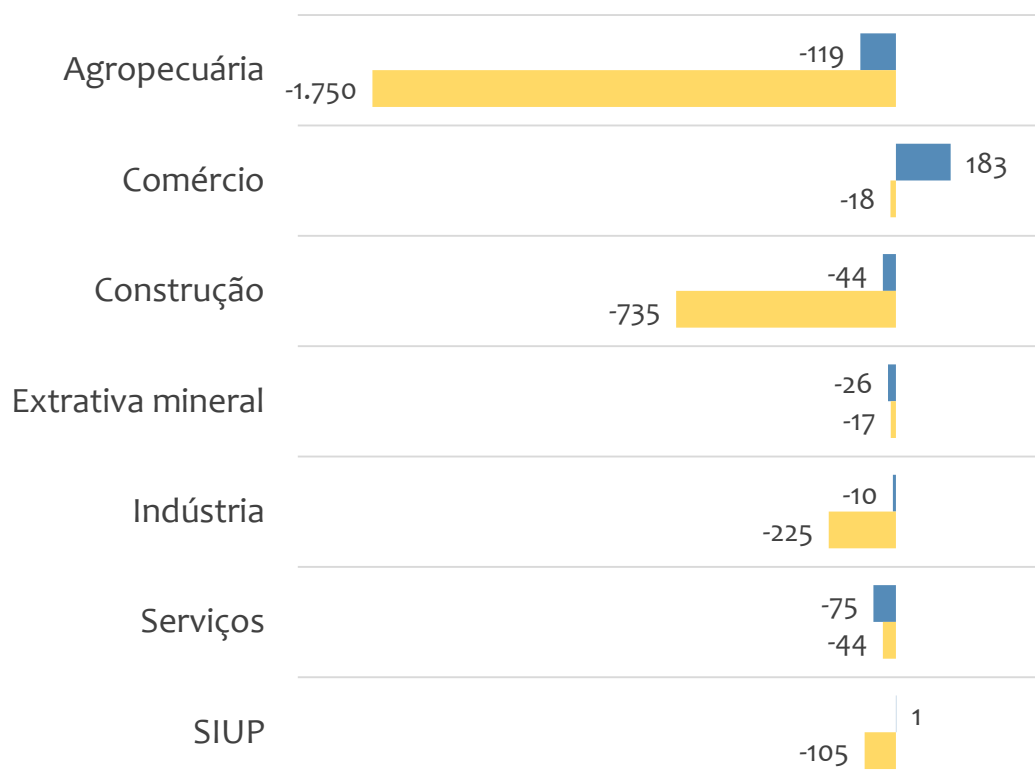
■ Desligamentos

■ Saldo

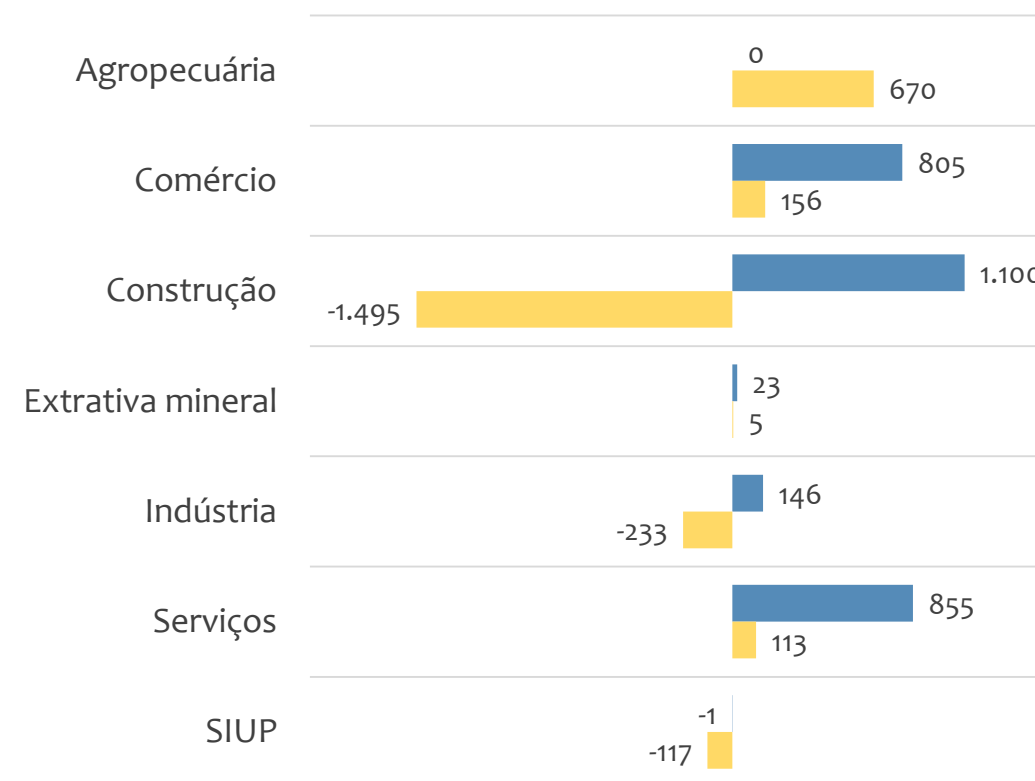


Saldo de empregos formais, UR JUAZEIRO por PORTE e SETOR

Resultado MENSAL | Dez/22



Resultado ACUMULADO | Jan a Dez/22



MGE

MPE

**Admissões, desligamentos e saldo de empregos, UR JUAZEIRO, Ranking de SALDO MENSAL MPE por ATIVIDADE**

Atividade	RESULTADO MENSAL MPE			RESULTADO ANUAL Jan a Dez/22 MPE		
	Admissões	Demissões	Saldo	Admissões	Demissões	Saldo
Comércio Varejista de Mercadorias em Geral, com Predominância de Produtos Alimentícios - Hipermercados	105	11	94	285	28	257
Montagem de Estruturas Metálicas	76	1	75	156	4	152
Comércio Varejista de Artigos do Vestuário e Acessórios	89	43	46	507	432	75
Clubes Sociais, Esportivos e Similares	29	4	25	105	46	59
Comércio Varejista de Combustíveis para Veículos Automotores	34	16	18	316	255	61
Fabricação de Conservas de Frutas	18	3	15	186	85	101
Transporte Rodoviário Coletivo de Passageiros, com Itinerário Fixo, Intermunicipal, Exceto em Região Metropolitana	14	2	12	54	15	39
VERIFICAR	0	0	0	0	0	0
Obras de Montagem Industrial	10	0	10	66	4	62

**Admissões, desligamentos e saldo de empregos, UR JUAZEIRO, Ranking de SALDO ANUAL MPE por ATIVIDADE**

Atividade	RESULTADO MENSAL MPE			RESULTADO ANUAL Jan a Dez/22 MPE		
	Admissões	Demissões	Saldo	Admissões	Demissões	Saldo
Serviços Especializados para Construção não Especificados Anteriormente	0	33	-33	427	70	357
Construção de Edifícios	82	82	0	1.287	1.006	281
Comércio Varejista de Mercadorias em Geral, com Predominância de Produtos Alimentícios - Hipermercados	105	11	94	285	28	257
Atividades de Atendimento Hospitalar, Exceto Pronto-Socorro e Unidades para Atendimento a Urgências	8	7	1	241	39	202
Montagem de Estruturas Metálicas	76	1	75	156	4	152
Fabricação de Conservas de Frutas	18	3	15	186	85	101
Comércio Varejista de Artigos do Vestuário e Acessórios	89	43	46	507	432	75
Serviços de Operação e Fornecimento de Equipamentos para Transporte e Elevação de Cargas e Pessoas para Uso em Obras	3	8	-5	147	73	74
Atividades de Consultoria em Gestão Empresarial, Exceto Consultoria Técnica Específica	3	2	1	72	9	63

**Ranking de SALDO MENSAL MPE por SETOR e ATIVIDADE, UR JUAZEIRO**

AGROPECUÁRIA	Saldo Mensal MPE
Cultivo de Banana	5
Cultivo de Frutas de Lavoura Permanente não Especificadas Anteriormente	1
Produção de Ovos	1
Cultivo de Cacau	0
Produção de Carvão Vegetal - Florestas Nativas	0
Cultivo de Girassol	0
Cultivo de Melão	0
Produção de Mudas e Outras Formas de Propagação Vegetal, Certificadas	0
Cultivo de Outros Cereais não Especificados Anteriormente	0

EXTRATIVA MINERAL	Saldo Mensal MPE
Extração e Britamento de Pedras e Outros Materiais para Construção e Beneficiamento Associado	1
Extração de Quartzo	0
Extração de Minério de Ferro	0
Extração de Outros Minerais Não-Metálicos não Especificados Anteriormente	0
Extração de Mármore e Beneficiamento Associado	0
Extração de Minérios de Cobre, Chumbo, Zinco e Outros Minerais Metálicos Não-Ferrosos não Especificados Anteriormente	-2
Extração de Granito e Beneficiamento Associado	-9
Atividades de Apoio à Extração de Minerais Não-Metálicos	-16
VERIFICAR	0

**Ranking de SALDO MENSAL MPE por SETOR e ATIVIDADE, UR JUAZEIRO**

COMÉRCIO	Saldo Mensal MPE
Comércio Varejista de Mercadorias em Geral, com Predominância de Produtos Alimentícios - Hipermercados	94
Comércio Varejista de Artigos do Vestuário e Acessórios	46
Comércio Varejista de Combustíveis para Veículos Automotores	18
Comercio Varejista de Artigos de Armarinho	9
Comércio Varejista de Materiais de Construção em Geral	8
Comércio Varejista de Cosméticos, Produtos de Perfumaria e de Higiene Pessoal	8
Comércio Varejista de Mercadorias em Geral, com Predominância de Produtos Alimentícios - Supermercados	6
Comércio Atacadista de Frutas, Verduras, Raízes, Tubérculos, Hortaliças e Legumes Frescos	5
Comércio a Varejo de Peças e Acessórios Novos para Veículos Automotores	5

SERVIÇOS	Saldo Mensal MPE
Clubes Sociais, Esportivos e Similares	25
Transporte Rodoviário Coletivo de Passageiros, com Itinerário Fixo, Intermunicipal, Exceto em Região Metropolitana	12
Depósitos de Mercadorias para Terceiros, Exceto Armazéns Gerais e Guarda-Móveis	12
Serviços de Quimioterapia	9
Chaveiros	9
Restaurantes e Similares	8
Serviços de Comunicação Multimídia - Scm	7
Serviços de Engenharia	6
Outras Atividades de Serviços Prestados Principalmente às Empresas não Especificadas Anteriormente	6

**Ranking de SALDO MENSAL MPE por SETOR e ATIVIDADE, UR JUAZEIRO**

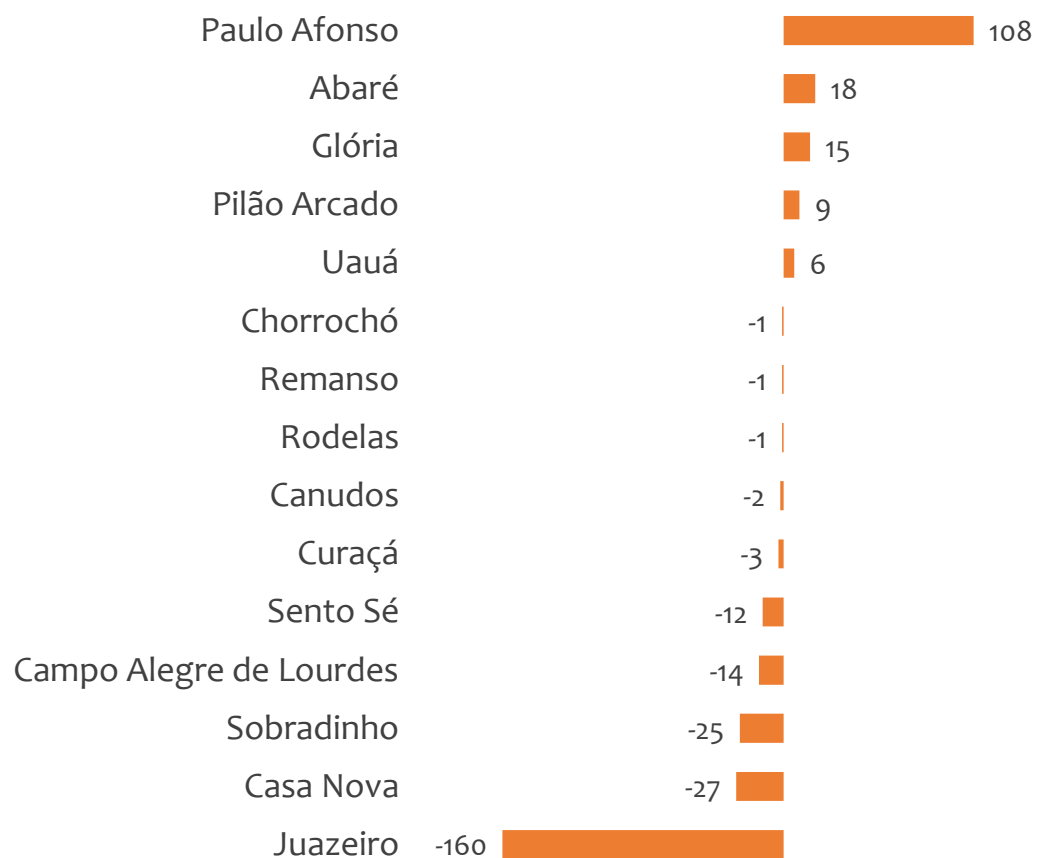
INDÚSTRIA	Saldo Mensal MPE
Fabricação de Conservas de Frutas	15
Fabricação de Refrigerantes	6
Torrefação e Moagem de Café	6
Fornecimento de Alimentos Preparados Preponderantemente para Empresas	3
Fabricação de Alimentos e Pratos Prontos	1
Fornecimento de Alimentos Preparados Preponderantemente para Consumo Domiciliar	1
Instalação de Máquinas e Equipamentos Industriais	1
Fabricação de Peças e Acessórios para O Sistema de Direção e Suspensão de Veículos Automotores	1
Manutenção e Reparação de Geradores, Transformadores e Motores Elétricos	1

CONSTRUÇÃO	Saldo Mensal MPE
Montagem de Estruturas Metálicas	75
Obras de Montagem Industrial	10
Instalação e Manutenção Elétrica	4
Serviços de Preparação do Terreno não Especificados Anteriormente	4
Outras Obras de Acabamento da Construção	1
Construção de Edifícios	0
Outras Obras de Engenharia Civil não Especificadas Anteriormente	0
Perfuração e Construção de Poços de água	0
Serviços de Pintura de Edifícios em Geral	0

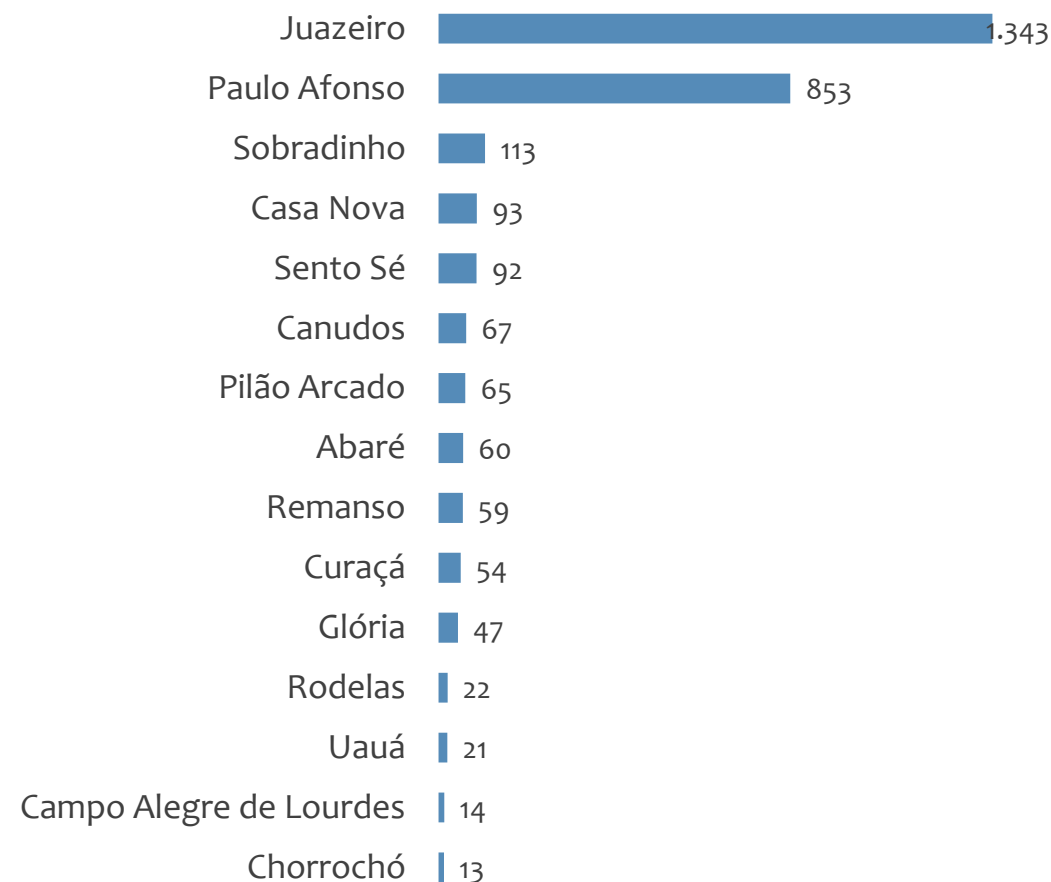


Saldo MPE de empregos formais, UR JUAZEIRO, Ranking de SALDO MPE por MUNICÍPIO

Resultado MENSAL | Dez/22



Resultado ACUMULADO | Jan a Dez/22



UNIDADE REGIONAL SANTO ANTÔNIO DE JESUS

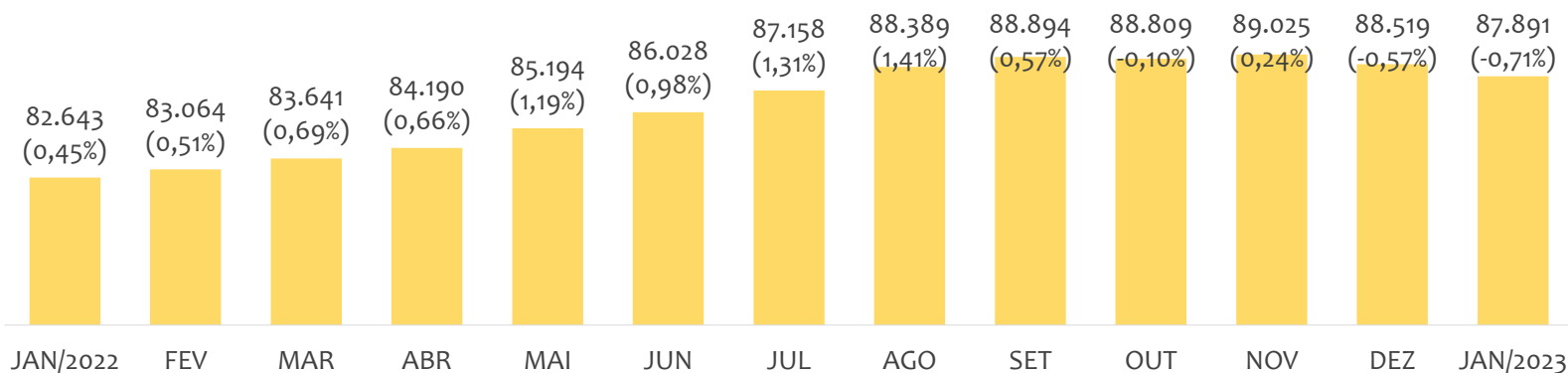
ESTATÍSTICAS MENSAS DO EMPREGO FORMAL

EMPREGO FORMAL | UR SANTO ANTÔNIO DE JESUS

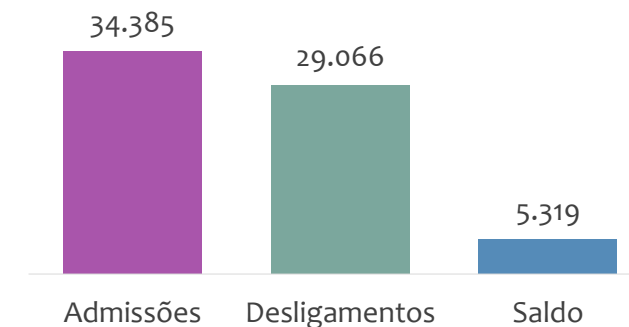
Janeiro
2023

ESTOQUE MENSAL, ADMISSÕES, DESLIGAMENTOS E SALDOS MENSUAIS E ACUMULADO

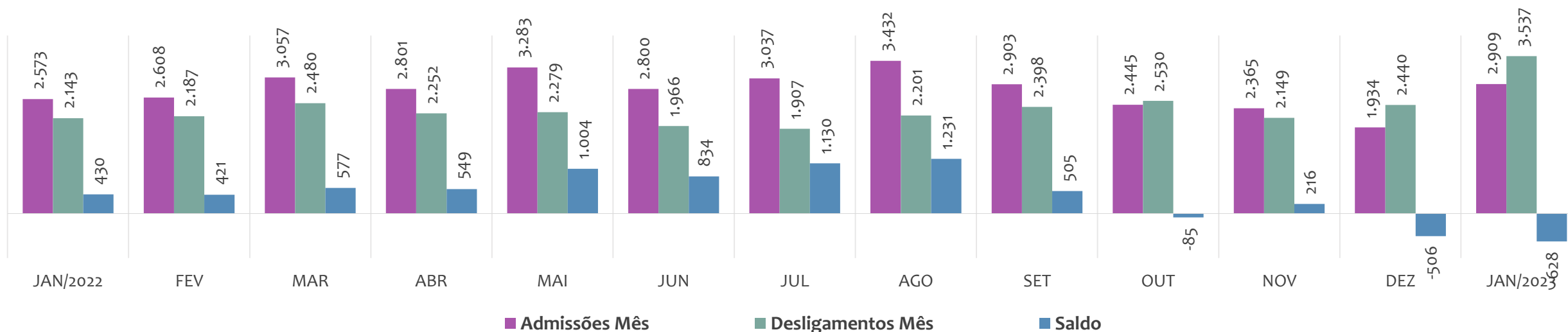
Estoque de empregos e variação relativa em relação ao mês anterior, ÚLTIMOS 13 MESES



Admissões, desligamentos e saldo de empregos formais, ACUMULADO 2023



Admissões, desligamentos e saldo de empregos formais, ÚLTIMOS 13 MESES



EMPREGO FORMAL | UNIDADE REGIONAL SANTO ANTÔNIO DE JESUS

ESTOQUE ATUAL, ADMISSÕES, DESLIGAMENTOS E SALDO ACUMULADOS NO ANO POR MUNICÍPIO

Janeiro
2023

ESTOQUE

RANKING 10 PRIMEIROS

MUNICÍPIO	ESTOQUE
1º Santo Antonio de Jesu	22.470
2º Valenca	12.130
3º Cruz das Almas	8.174
4º Santo Amaro	3.990
5º Amargosa	3.710
6º Cairu	3.129
7º Mutuipe	3.063
8º Cachoeira	2.784
9º Gandu	2.674
10º Governador Mangab	2.191

RANKING 10 ÚLTIMOS

MUNICÍPIO	ESTOQUE
32º Teolandia	298
33º Nilo Pecanha	232
34º Aratuípe	227
35º Muniz Ferreira	207
36º Jiquirica	203
37º Santa Ines	176
38º Saubara	175
39º Elisio Medrado	152
40º Pirai do Norte	120
41º Dom Macedo Costa	77

ADMISSÕES

RANKING 10 PRIMEIROS

MUNICÍPIO	ADMISSÕES
1º Santo Antonio de Jesu	9.400
2º Valenca	3.675
3º Cruz das Almas	3.404
4º Cairu	1.499
5º Santo Amaro	1.488
6º Amargosa	1.327
7º Mutuipe	1.232
8º Gandu	1.169
9º Marau	1.023
10º Governador Mangab	979

RANKING 10 ÚLTIMOS

MUNICÍPIO	ADMISSÕES
32º Jiquirica	104
33º Muniz Ferreira	71
34º Sao Miguel das Matz	71
35º Elisio Medrado	67
36º Cabaceiras do Parag	61
37º Santa Ines	60
38º Nilo Pecanha	59
39º Aratuípe	51
40º Dom Macedo Costa	46
41º Pirai do Norte	37

DESLIGAMENTOS

RANKING 10 PRIMEIROS

MUNICÍPIO	DESLIGAMENTOS
1º Santo Antonio de Jesu	8.564
2º Cruz das Almas	2.960
3º Valenca	2.907
4º Cairu	1.242
5º Santo Amaro	1.221
6º Marau	971
7º Governador Mangabe	951
8º Amargosa	917
9º Mutuipe	915
10º Cachoeira	854

RANKING 10 ÚLTIMOS

MUNICÍPIO	DESLIGAMENTOS
32º Cabaceiras do Paragi	75
33º Teolandia	68
34º Nilo Pecanha	64
35º Muniz Ferreira	52
36º Sao Miguel das Matz	52
37º Elisio Medrado	51
38º Santa Ines	50
39º Aratuípe	38
40º Dom Macedo Costa	33
41º Pirai do Norte	23

SALDO DE EMPREGOS

RANKING 10 PRIMEIROS

MUNICÍPIO	SALDO
1º Santo Antonio de Jesu	836
2º Valenca	768
3º Cruz das Almas	444
4º Amargosa	410
5º Gandu	369
6º Mutuipe	317
7º Ubaira	284
8º Santo Amaro	267
9º Cairu	257
10º Castro Alves	241

RANKING 10 ÚLTIMOS

MUNICÍPIO	SALDO
32º Aratuípe	13
33º Dom Macedo Costa	13
34º Cachoeira	10
35º Santa Ines	10
36º Saubara	1
37º Nilo Pecanha	-5
38º Itubera	-10
39º Cabaceiras do Parag	-14
40º Jaguaripe	-16
41º Igrapiuna	-31

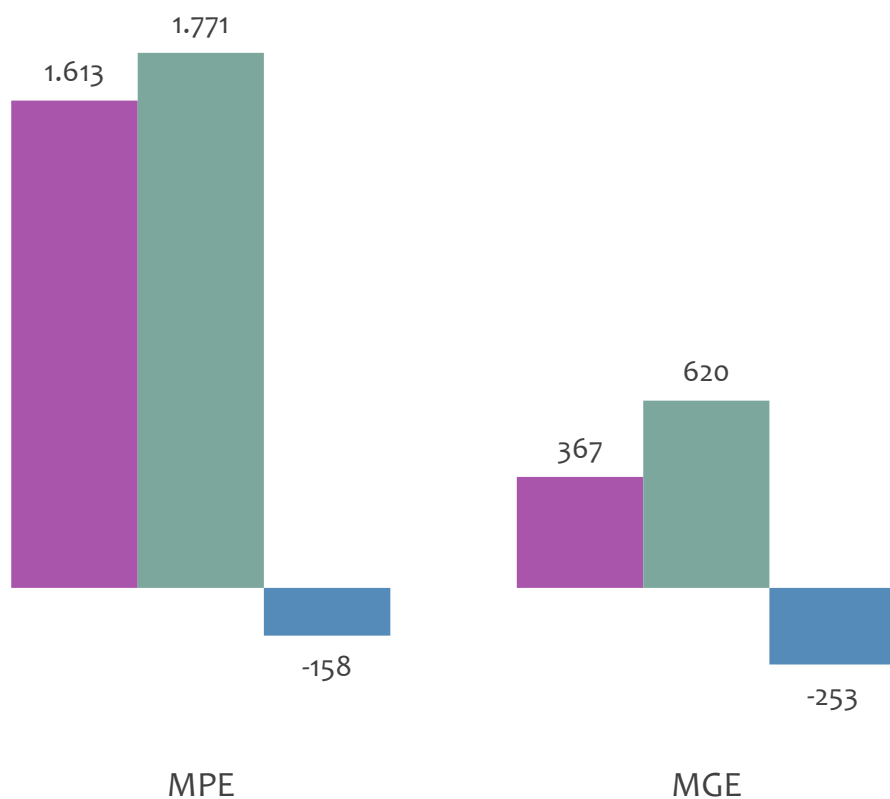


EMPREGO FORMAL POR PORTE | UR SANTO ANTÔNIO DE JESUS

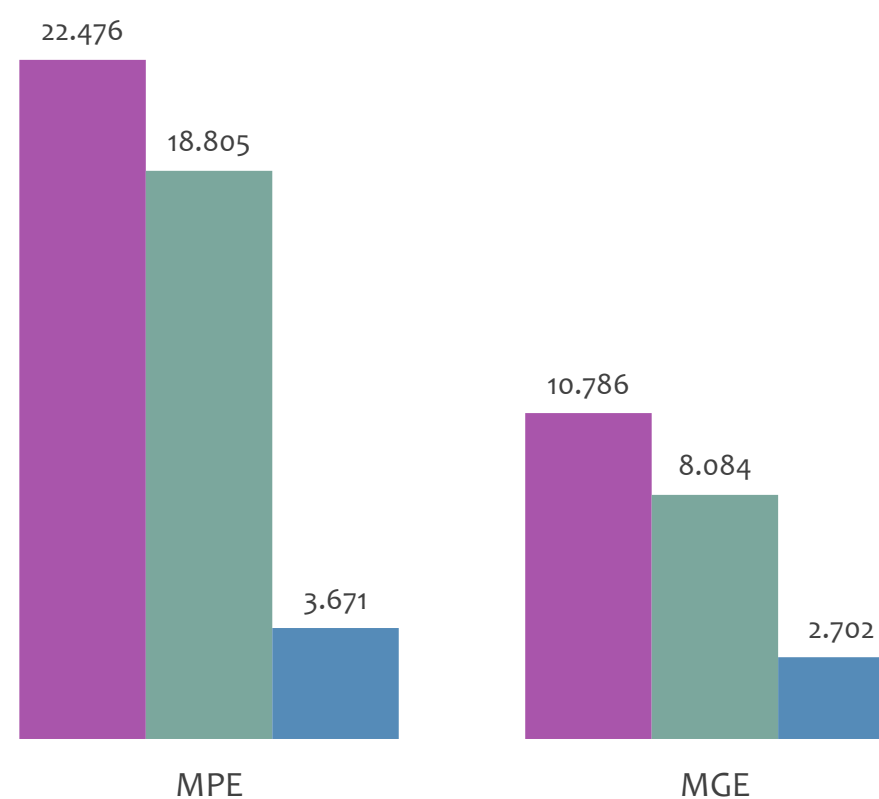
ADMISSÕES, DESLIGAMENTOS E SALDO MENSAL E ACUMULADO NO ANO POR PORTE

Admissões, desligamentos e saldo de empregos formais, UR SANTO ANTÔNIO DE JESUS por PORTE

Resultado MENSAL | Dez/22



Resultado ACUMULADO | Jan a Dez/22



■ Admissões ■ Desligamentos ■ Saldo

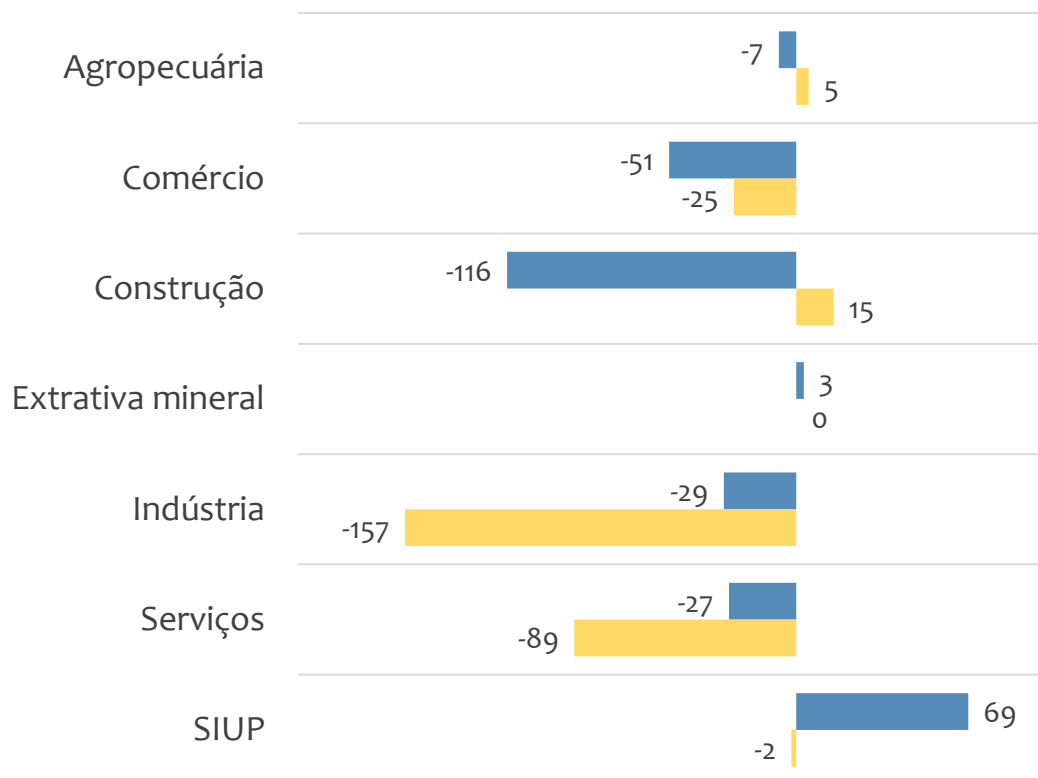


EMPREGO FORMAL POR PORTE | UR SANTO ANTÔNIO DE JESUS

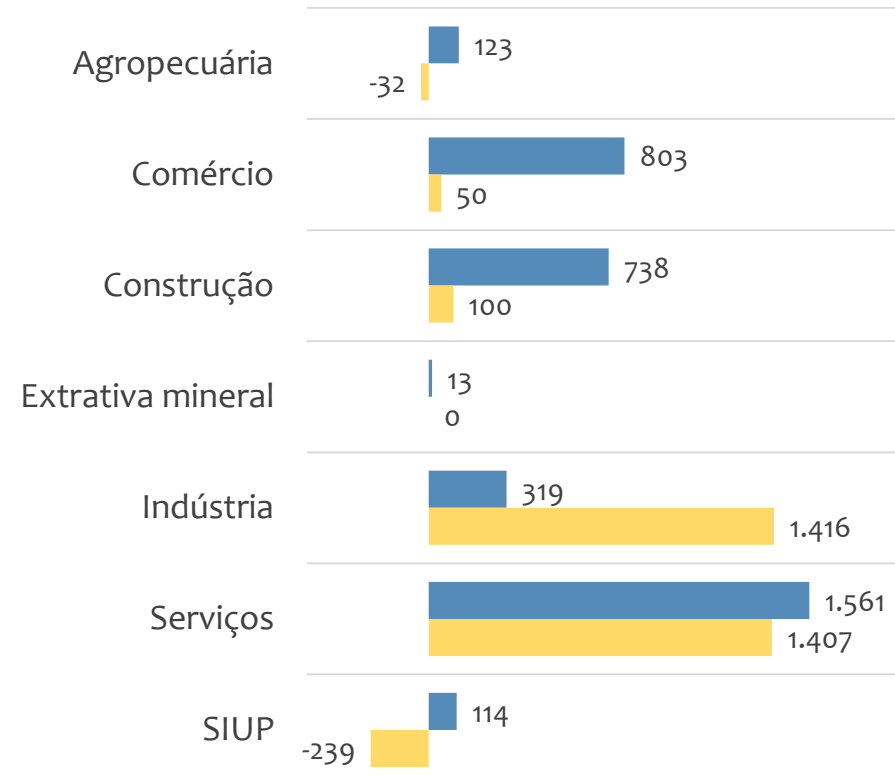
SALDO MENSAL E ACUMULADO NO ANO POR PORTE E SETOR

Saldo de empregos formais, UR SANTO ANTÔNIO DE JESUS por PORTE e SETOR

Resultado MENSAL | Dez/22



Resultado ACUMULADO | Jan a Dez/22



MGE

MPE



EMPREGO FORMAL POR PORTE | UR SANTO ANTÔNIO DE JESUS

ADMISSÕES, DESLIGAMENTOS E SALDO MENSAL E ACUMULADO NO ANO POR ATIVIDADE

Admissões, desligamentos e saldo de empregos, UR SANTO ANTÔNIO DE JESUS, Ranking de SALDO MENSAL MPE por ATIVIDADE

Atividade	RESULTADO MENSAL MPE			RESULTADO ANUAL Jan a Dez/22 MPE		
	Admissões	Demissões	Saldo	Admissões	Demissões	Saldo
Hotéis	152	73	79	1.015	876	139
Coleta de Resíduos Não-Perigosos	71	2	69	127	13	114
Comércio Varejista de Calçados	143	99	44	576	467	109
Restaurantes e Similares	73	45	28	838	673	165
Comércio Varejista de Mercadorias em Geral, com Predominância de Produtos Alimentícios - Supermercados	95	75	20	709	668	41
Transporte Rodoviário Coletivo de Passageiros, com Itinerário Fixo, Intermunicipal, Exceto em Região Metropolitana	14	0	14	32	4	28
Fabricação de Cigarrilhas e Charutos	9	0	9	14	6	8
VERIFICAR	0	0	0	0	0	0
Comércio Varejista de Produtos Farmacêuticos, sem Manipulação de Fórmulas	36	29	7	540	483	57



EMPREGO FORMAL POR PORTE | UR SANTO ANTÔNIO DE JESUS

ADMISSÕES, DESLIGAMENTOS E SALDO MENSAL E ACUMULADO NO ANO POR ATIVIDADE

Admissões, desligamentos e saldo de empregos, UR SANTO ANTÔNIO DE JESUS, Ranking de SALDO ANUAL MPE por ATIVIDADE

Atividade	RESULTADO MENSAL MPE			RESULTADO ANUAL Jan a Dez/22 MPE		
	Admissões	Demissões	Saldo	Admissões	Demissões	Saldo
Construção de Edifícios	48	120	-72	1.402	1.072	330
Comércio Varejista de Mercadorias em Geral, com Predominância de Produtos Alimentícios - Hipermercados	3	1	2	220	54	166
Restaurantes e Similares	73	45	28	838	673	165
Construção de Rodovias e Ferrovias	11	40	-29	389	227	162
Hotéis	152	73	79	1.015	876	139
Coleta de Resíduos Não-Perigosos	71	2	69	127	13	114
Comércio Varejista de Calçados	143	99	44	576	467	109
Lanchonetes, Casas de Chá, de Sucos e Similares	15	17	-2	311	208	103
Atividades de Apoio à Gestão de Saúde	1	0	1	89	4	85



SALDO MENSAL POR SETOR E ATIVIDADE

Ranking de SALDO MENSAL MPE por SETOR e ATIVIDADE, UR SANTO ANTÔNIO DE JESUS

AGROPECUÁRIA	Saldo Mensal MPE
Cultivo de Laranja	2
Criação de Frangos para Corte	2
Cultivo de Trigo	1
Coleta de Produtos Não-Madeireiros não Especificados Anteriormente em Florestas Nativas	1
Extração de Madeira em Florestas Plantadas	1
Atividades de Apoio à Pecuária não Especificadas Anteriormente	1
Aluguel de Máquinas e Equipamentos Agrícolas sem Operador	1
Horticultura, Exceto Morango	1
Serviço de Preparação de Terreno, Cultivo e Colheita	1

EXTRATIVA MINERAL	Saldo Mensal MPE
Extração e Britamento de Pedras e Outros Materiais para Construção e Beneficiamento Associado	4
Extração de Areia, Cascalho ou Pedregulho e Beneficiamento Associado	0
Beneficiamento de Minérios de Cobre, Chumbo, Zinco e Outros Minerais Metálicos Não-Ferrosos não Especificados Anteriormente	0
Extração de Quartzo	0
Extração de Minério de Ferro	0
Extração de Outros Minerais Não-Metálicos não Especificados Anteriormente	0
Extração de Granito e Beneficiamento Associado	-1
VERIFICAR	0
VERIFICAR	0



SALDO MENSAL POR SETOR E ATIVIDADE

Ranking de SALDO MENSAL MPE por SETOR e ATIVIDADE, UR SANTO ANTÔNIO DE JESUS

COMÉRCIO	Saldo Mensal MPE
Comércio Varejista de Calçados	44
Comércio Varejista de Mercadorias em Geral, com Predominância de Produtos Alimentícios - Supermercados	20
Comércio Varejista de Móveis	9
Comércio Varejista de Produtos Farmacêuticos, sem Manipulação de Fórmulas	7
Comércio Varejista Especializado de Equipamentos e Suprimentos de Informática	7
Comércio Varejista de Artigos de Colchoaria	6
Comércio Varejista de Artigos do Vestuário e Acessórios	4
Lojas de Departamentos ou Magazines, Exceto Lojas Francas (Duty Free)	4
Comércio Varejista de Equipamentos para Escritório	3

SERVIÇOS	Saldo Mensal MPE
Hotéis	79
Restaurantes e Similares	28
Transporte Rodoviário Coletivo de Passageiros, com Itinerário Fixo, Intermunicipal, Exceto em Região Metropolitana	14
Atividade Odontológica com Recursos para Realização de Procedimentos Cirúrgicos	7
Aluguel de Outras Máquinas e Equipamentos Comerciais e Industriais não Especificados Anteriormente, sem Operador	4
Atividades de Cobrança e Informações Cadastrais	4
Atividades de Estética e Outros Serviços de Cuidados com a Beleza	4
Discotecas, Danceterias, Salões de Dança e Similares	4
Serviços Combinados de Escritório e Apoio Administrativo	3



SALDO MENSAL POR SETOR E ATIVIDADE

Ranking de SALDO MENSAL MPE por SETOR e ATIVIDADE, UR SANTO ANTÔNIO DE JESUS

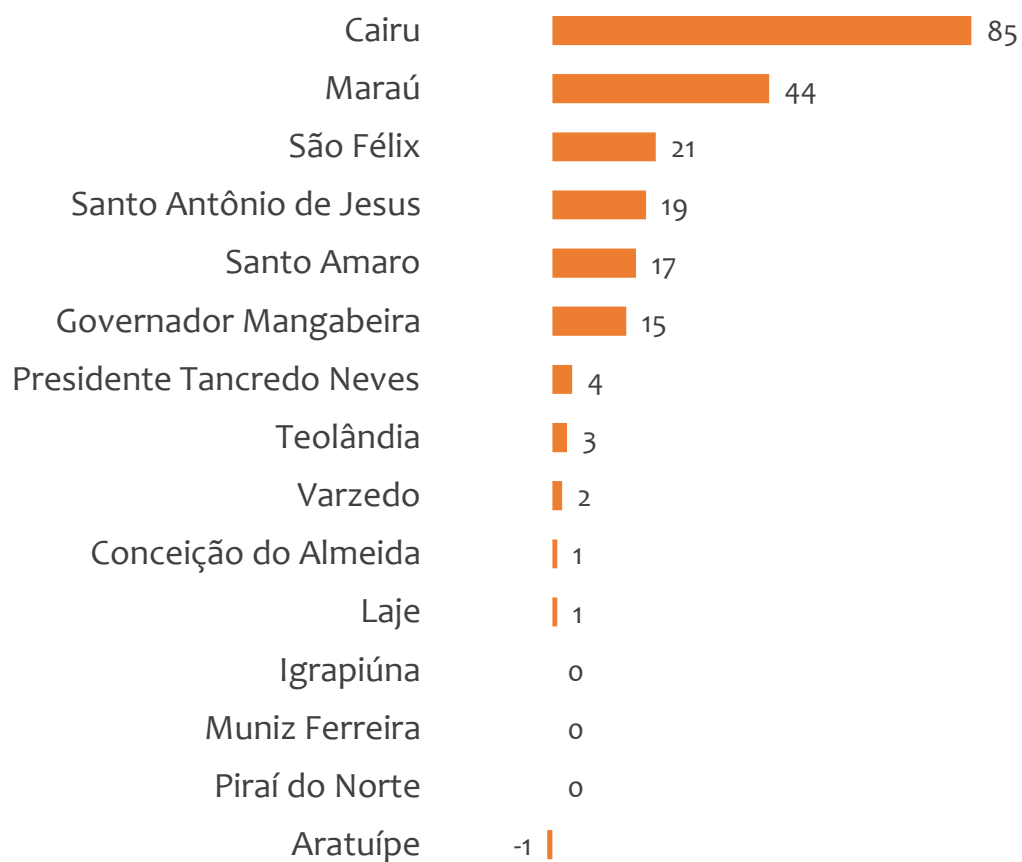
INDÚSTRIA	Saldo Mensal MPE
Fabricação de Cigarrilhas e Charutos	9
Fabricação de Estruturas Pré-Moldadas de Concreto Armado, em Série e Sob Encomenda	6
Fabricação de Produtos de Padaria e Confeitaria com Predominância de Produção Própria	5
Fabricação de Máquinas e Equipamentos para Uso Industrial Específico não Especificados Anteriormente, Peças e Acessórios	5
Aparelhamento de Placas e Execução de Trabalhos em Mármore, Granito, Ardósia e Outras Pedras	4
Confecção de Roupas Profissionais, Exceto Sob Medida	4
Fabricação de Sucos Concentrados de Frutas, Hortaliças e Legumes	3
Serviços de Alimentação para Eventos e Recepções - Bufê	2
Fabricação de Outros Produtos de Metal não Especificados Anteriormente	2

CONSTRUÇÃO	Saldo Mensal MPE
Obras de Terraplenagem	5
Montagem de Estruturas Metálicas	3
Instalação e Manutenção Elétrica	2
Serviços de Pintura de Edifícios em Geral	2
Montagem e Instalação de Sistemas e Equipamentos de Iluminação e Sinalização em Vias Públicas, Portos e Aeroportos	2
Obras de Montagem Industrial	1
Impermeabilização em Obras de Engenharia Civil	0
Instalações Hidráulicas, Sanitárias e de Gás	0
Manutenção de Redes de Distribuição de Energia Elétrica	0

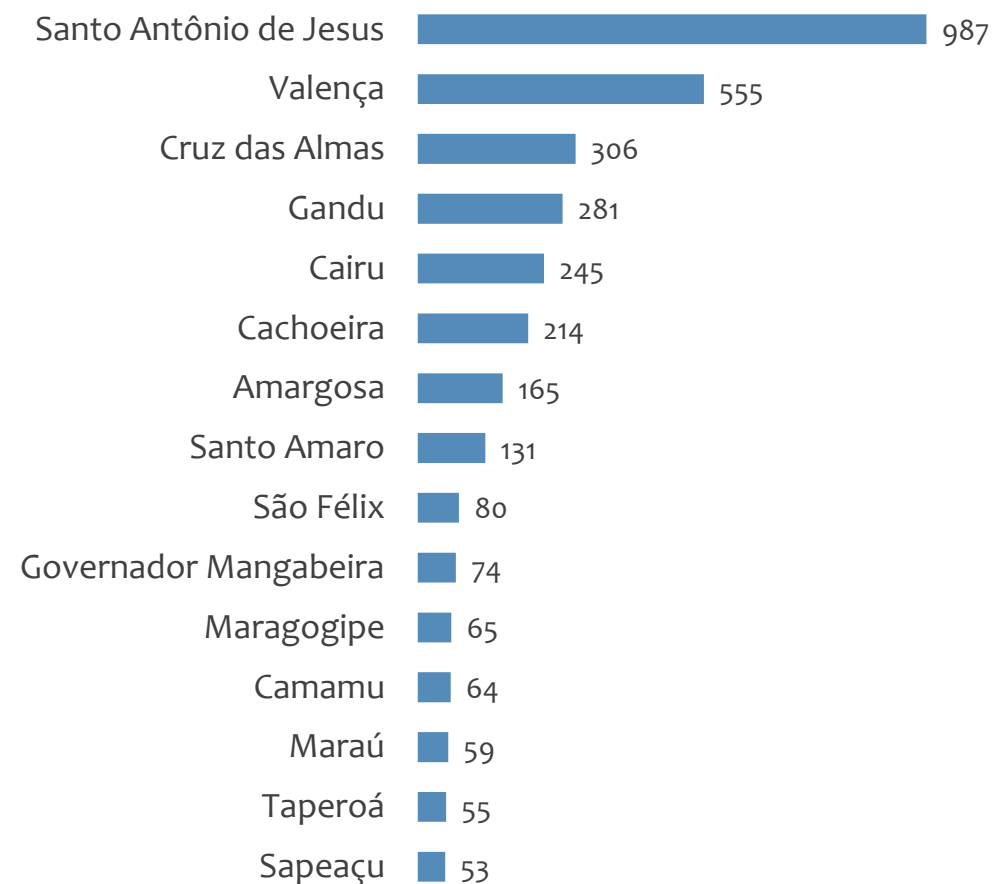


Saldo MPE de empregos formais, UR SANTO ANTÔNIO DE JESUS, Ranking de SALDO MPE por MUNICÍPIO

Resultado MENSAL | Dez/22



Resultado ACUMULADO | Jan a Dez/22



UNIDADE REGIONAL IRECÊ

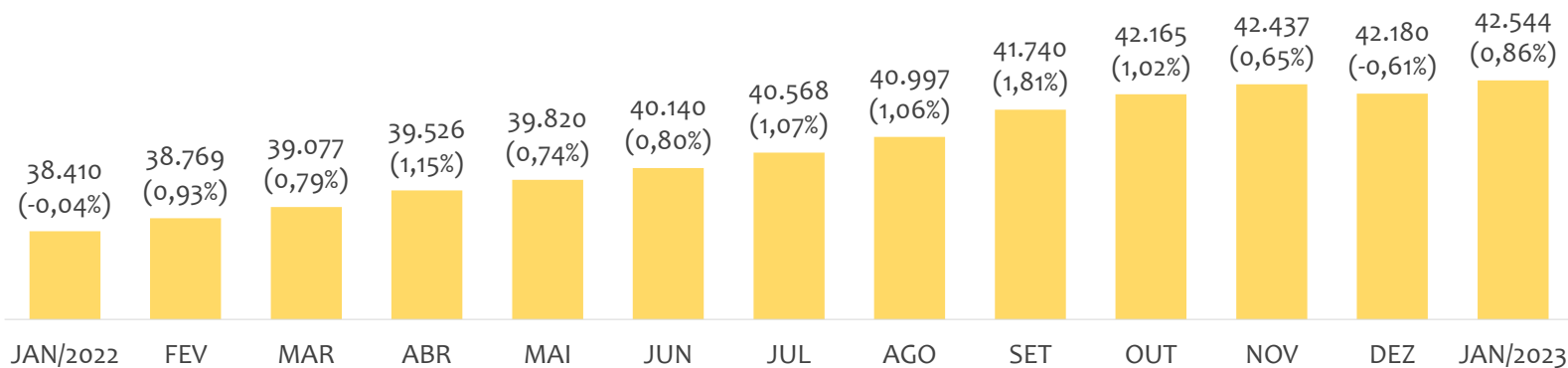
ESTATÍSTICAS MENSAS DO EMPREGO FORMAL

EMPREGO FORMAL | UR IRECÊ

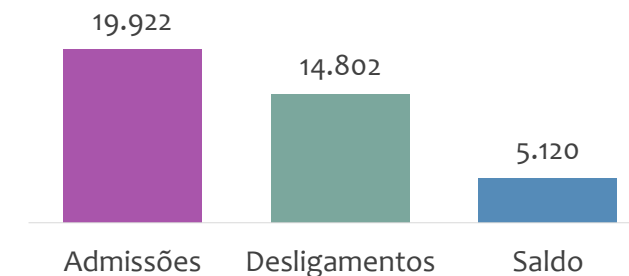
Janeiro
2023

ESTOQUE MENSAL, ADMISSÕES, DESLIGAMENTOS E SALDOS MENSUAIS E ACUMULADO

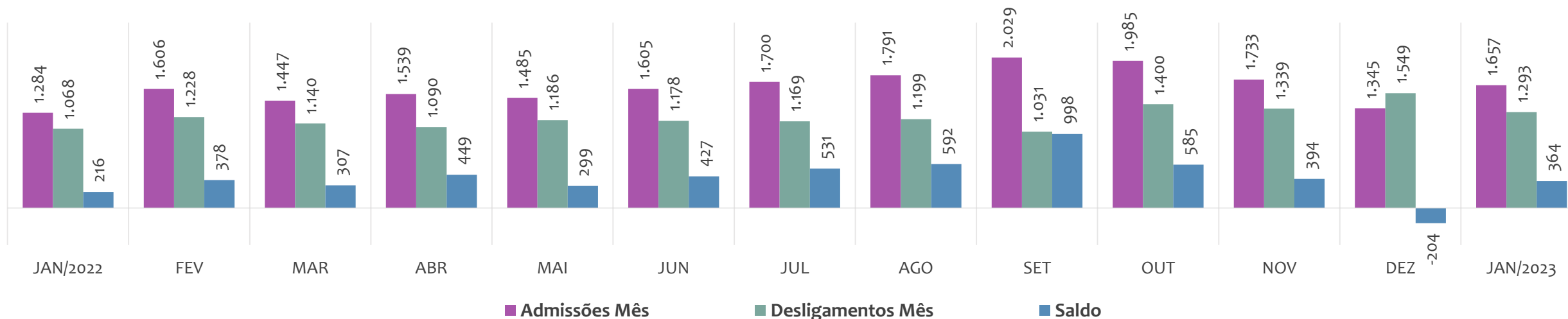
Estoque de empregos e variação relativa em relação ao mês anterior, ÚLTIMOS 13 MESES



Admissões, desligamentos e saldo de empregos formais, ACUMULADO 2023



Admissões, desligamentos e saldo de empregos formais, ÚLTIMOS 13 MESES



EMPREGO FORMAL | UNIDADE REGIONAL IRECÊ

ESTOQUE ATUAL, ADMISSÕES, DESLIGAMENTOS E SALDO ACUMULADOS NO ANO POR MUNICÍPIO

Janeiro
2023

ESTOQUE

RANKING 10 PRIMEIROS

MUNICÍPIO	ESTOQUE
1º Irece	12.173
2º Seabra	3.391
3º Mucuge	3.171
4º Ibicoara	2.916
5º Paramirim	1.806
6º Morro do Chapéu	1.727
7º Barra da Estiva	1.624
8º Xique-Xique	1.431
9º Macaubas	1.263
10º Iraquara	861

RANKING 10 ÚLTIMOS

MUNICÍPIO	ESTOQUE
41º Jussiape	152
42º America Dourada	150
43º Abaira	139
44º Ibitita	139
45º Ibitiara	110
46º Caturama	107
47º Barro Alto	94
48º Itaguacu da Bahia	93
49º Nova Redencao	67
50º Mulungu do Morro	54

ADMISSÕES

RANKING 10 PRIMEIROS

MUNICÍPIO	ADMISSÕES
1º Irece	5.329
2º Mucuge	1.567
3º Seabra	1.394
4º Novo Horizonte	1.292
5º Ibicoara	1.068
6º Barra da Estiva	837
7º Morro do Chapéu	746
8º Xique-Xique	723
9º Paramirim	562
10º Iraquara	472

RANKING 10 ÚLTIMOS

MUNICÍPIO	ADMISSÕES
41º Nova Redencao	43
42º Erico Cardoso	39
43º Itaguacu da Bahia	32
44º Jussiape	31
45º Rio do Pires	30
46º Ibitita	25
47º Caturama	21
48º Barro Alto	16
49º Abaira	13
50º Mulungu do Morro	11

DESLIGAMENTOS

RANKING 10 PRIMEIROS

MUNICÍPIO	DESLIGAMENTOS
1º Irece	4.332
2º Mucuge	1.277
3º Seabra	1.076
4º Ibicoara	791
5º Uibai	753
6º Morro do Chapéu	506
7º Piata	465
8º Xique-Xique	450
9º Barra da Estiva	417
10º Paramirim	390

RANKING 10 ÚLTIMOS

MUNICÍPIO	DESLIGAMENTOS
41º Ibipitanga	41
42º America Dourada	37
43º Ibitiara	36
44º Barro Alto	24
45º Rio do Pires	23
46º Ibitita	20
47º Botupora	19
48º Mulungu do Morro	14
49º Abaira	8
50º Caturama	7

SALDO DE EMPREGOS

RANKING 10 PRIMEIROS

MUNICÍPIO	SALDO
1º Novo Horizonte	1.150
2º Irece	997
3º Barra da Estiva	420
4º Seabra	318
5º Mucuge	290
6º Ibicoara	277
7º Xique-Xique	273
8º Morro do Chapéu	240
9º Barra do Mendes	182
10º Iraquara	175

RANKING 10 ÚLTIMOS

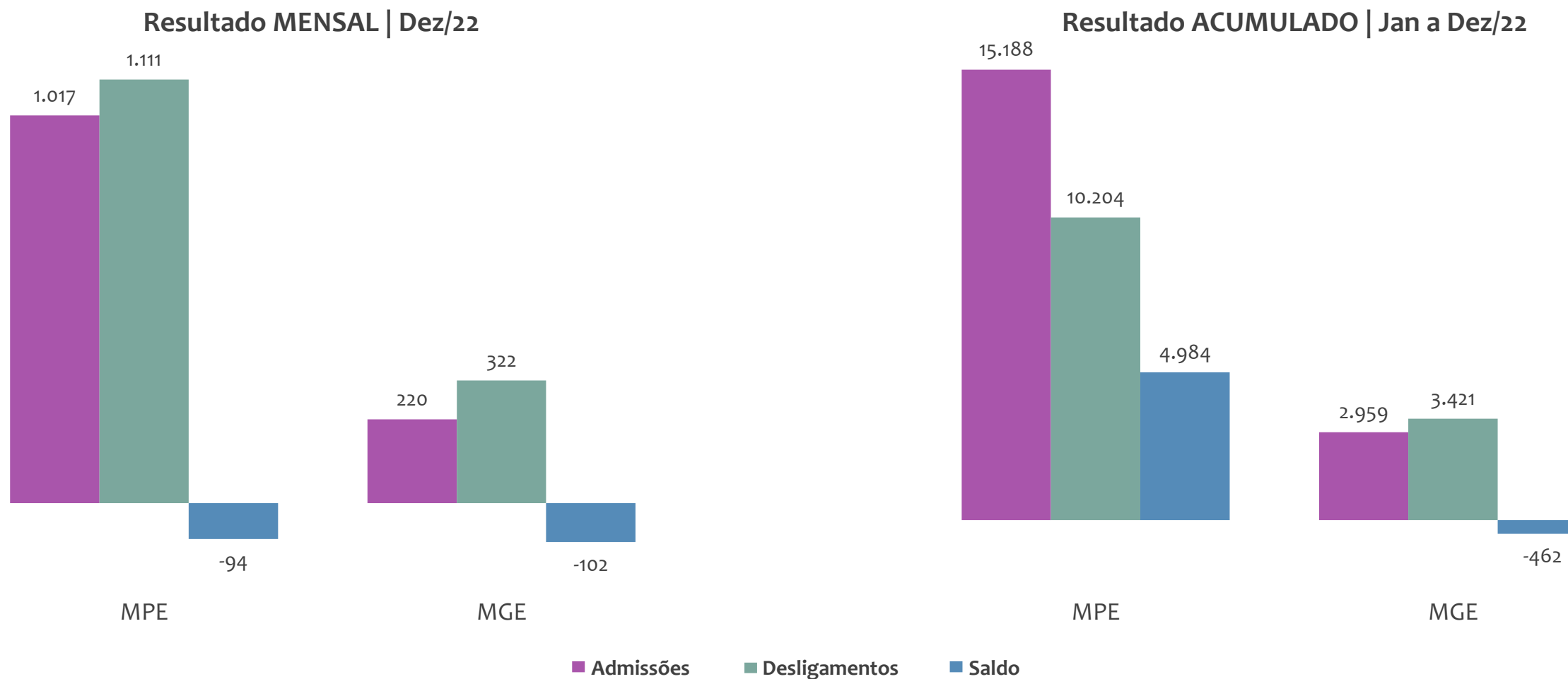
MUNICÍPIO	SALDO
41º Nova Redencao	-3
42º Barro Alto	-8
43º Itaguacu da Bahia	-11
44º Jussiape	-19
45º Boquira	-22
46º Ibipeba	-22
47º Erico Cardoso	-28
48º Presidente Dutra	-43
49º Piata	-248
50º Uibai	-368



EMPREGO FORMAL POR PORTE | UR IRECÊ

ADMISSÕES, DESLIGAMENTOS E SALDO MENSAL E ACUMULADO NO ANO POR PORTE

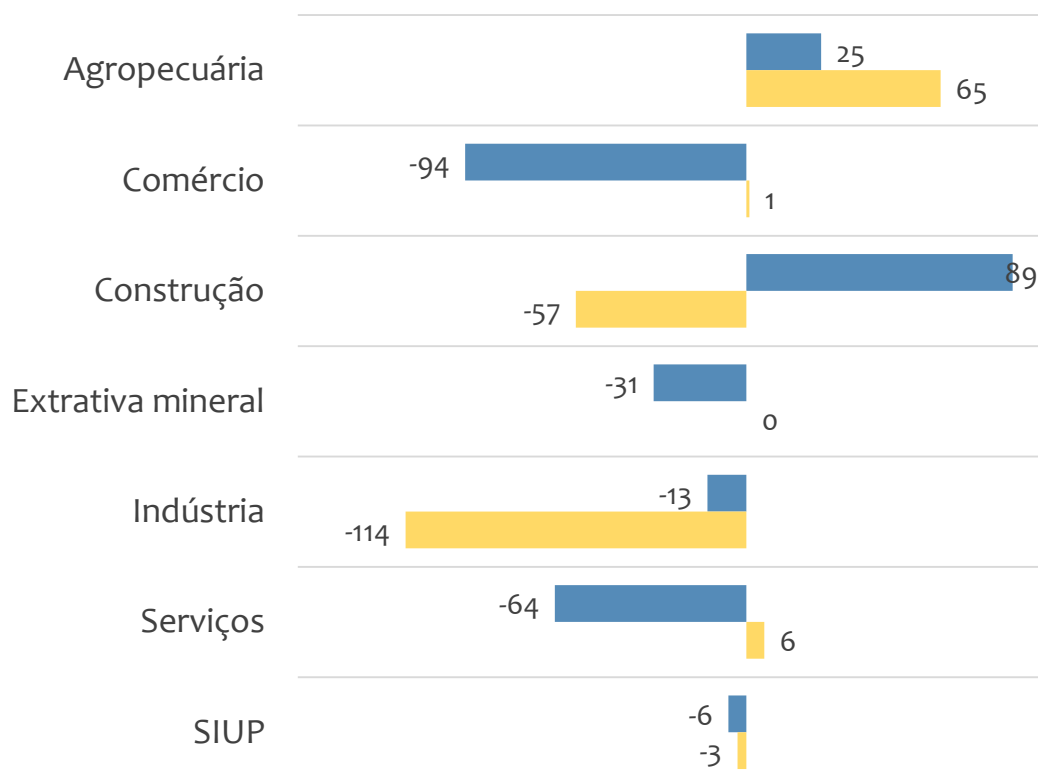
Admissões, desligamentos e saldo de empregos formais, UR IRECÊ por PORTE



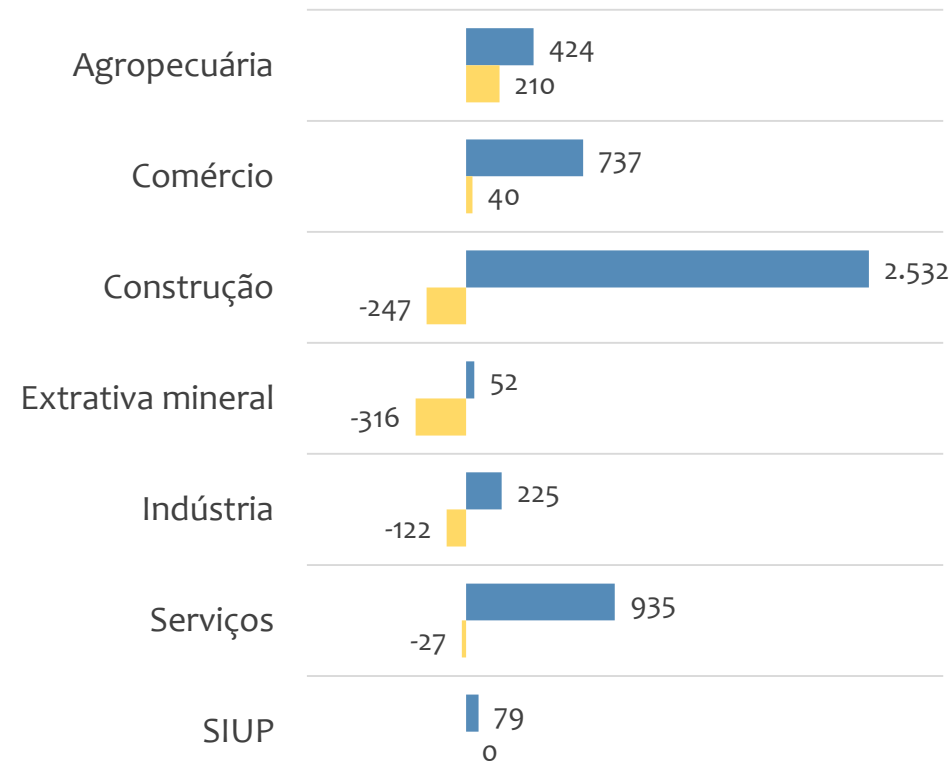


Saldo de empregos formais, UR IRECÊ por PORTE e SETOR

Resultado MENSAL | Dez/22



Resultado ACUMULADO | Jan a Dez/22



■ MGE

■ MPE



EMPREGO FORMAL POR PORTE | UR IRECÊ

ADMISSÕES, DESLIGAMENTOS E SALDO MENSAL E ACUMULADO NO ANO POR ATIVIDADE

Admissões, desligamentos e saldo de empregos, UR IRECÊ, Ranking de SALDO MENSAL MPE por ATIVIDADE

Atividade	RESULTADO MENSAL MPE			RESULTADO ANUAL Jan a Dez/22 MPE		
	Admissões	Demissões	Saldo	Admissões	Demissões	Saldo
Construção de Estações e Redes de Distribuição de Energia Elétrica	144	22	122	1.117	116	1.001
Cultivo de Morango	39	19	20	430	65	365
Lanchonetes, Casas de Chá, de Sucos e Similares	19	4	15	105	84	21
Outras Obras de Engenharia Civil não Especificadas Anteriormente	28	15	13	260	153	107
Transporte Rodoviário Coletivo de Passageiros, com Itinerário Fixo, Intermunicipal, Exceto em Região Metropolitana	13	2	11	33	12	21
Obras de Urbanização - Ruas, Praças e Calçadas	13	3	10	85	38	47
Transporte Rodoviário Coletivo de Passageiros, com Itinerário Fixo, Municipal	12	3	9	81	29	52
Cultivo de Banana	8	0	8	22	15	7
Atividades de Atendimento Hospitalar, Exceto Pronto-Socorro e Unidades para Atendimento a Urgências	10	3	7	34	19	15



EMPREGO FORMAL POR PORTE | UR IRECÊ

ADMISSÕES, DESLIGAMENTOS E SALDO MENSAL E ACUMULADO NO ANO POR ATIVIDADE

Dezembro

2022

Admissões, desligamentos e saldo de empregos, UR IRECÊ, Ranking de SALDO ANUAL MPE por ATIVIDADE

Atividade	RESULTADO MENSAL MPE			RESULTADO ANUAL Jan a Dez/22 MPE		
	Admissões	Demissões	Saldo	Admissões	Demissões	Saldo
Construção de Edifícios	101	138	-37	2.141	1.062	1.079
Construção de Estações e Redes de Distribuição de Energia Elétrica	144	22	122	1.117	116	1.001
Cultivo de Morango	39	19	20	430	65	365
Comércio Varejista de Mercadorias em Geral, com Predominância de Produtos Alimentícios - Minimercados, mercearias e Armazéns	38	43	-5	656	515	141
Construção de Rodovias e Ferrovias	24	42	-18	348	218	130
Outras Obras de Engenharia Civil não Especificadas Anteriormente	28	15	13	260	153	107
Construção de Redes de Abastecimento de água, Coleta de Esgoto e Construções Correlatas, Exceto Obras de Irrigação	18	12	6	227	128	99
Comércio Varejista de Combustíveis para Veículos Automotores	16	16	0	291	194	97
Comércio Varejista de Artigos do Vestuário e Acessórios	59	55	4	456	368	88



Ranking de SALDO MENSAL MPE por SETOR e ATIVIDADE, UR IRECÊ

AGROPECUÁRIA	Saldo Mensal MPE
Cultivo de Morango	20
Cultivo de Banana	8
Cultivo de Cebola	6
Cultivo de Café	0
Criação de Bovinos para Corte	0
Cultivo de Soja	0
Cultivo de Feijão	0
Cultivo de Cítricos, Exceto Laranja	0
Atividades de Apoio à Agricultura não Especificadas Anteriormente	0

EXTRATIVA MINERAL	Saldo Mensal MPE
Extração e Britamento de Pedras e Outros Materiais para Construção e Beneficiamento Associado	3
Extração de Minerais para Fabricação de Adubos, Fertilizantes e Outros Produtos Químicos	1
Atividades de Apoio à Extração de Minerais Não-Metálicos	0
Extração de Minério de Ferro	0
Extração de Minério de Manganês	0
Pelotização, Sinterização e Outros Beneficiamentos de Minério de Ferro	0
Extração de Areia, Cascalho ou Pedregulho e Beneficiamento Associado	-1
Extração de Outros Minerais Não-Metálicos não Especificados Anteriormente	-2
Extração de Mármore e Beneficiamento Associado	-2



Ranking de SALDO MENSAL MPE por SETOR e ATIVIDADE, UR IRECÊ

COMÉRCIO	Saldo Mensal MPE
Comércio Varejista de Outros Artigos de Uso Doméstico não Especificados Anteriormente	6
Comércio Varejista de Carnes - Açougues	5
Comércio Varejista de Artigos do Vestuário e Acessórios	4
Lojas de Variedades, Exceto Lojas de Departamentos ou Magazines	4
Comércio Atacadista de Sorvetes	3
Comércio Atacadista de água Mineral	2
Comércio Varejista de Artigos de óptica	2
Comércio a Varejo de Automóveis, Camionetas e Utilitários Novos	2
Comércio Varejista de Artigos Médicos e Ortopédicos	2

SERVIÇOS	Saldo Mensal MPE
Lanchonetes, Casas de Chá, de Sucos e Similares	15
Transporte Rodoviário Coletivo de Passageiros, com Itinerário Fixo, Intermunicipal, Exceto em Região Metropolitana	11
Transporte Rodoviário Coletivo de Passageiros, com Itinerário Fixo, Municipal	9
Atividades de Atendimento Hospitalar, Exceto Pronto-Socorro e Unidades para Atendimento a Urgências	7
Bancos Múltiplos, com Carteira Comercial	5
Transporte Rodoviário de Carga, Exceto Produtos Perigosos e Mudanças, Intermunicipal, Interestadual e Internacional	4
Agências de Viagens	4
Atividades de Vigilância e Segurança Privada	3
Transporte Rodoviário de Carga, Exceto Produtos Perigosos e Mudanças, Municipal	3



Ranking de SALDO MENSAL MPE por SETOR e ATIVIDADE, UR IRECÊ

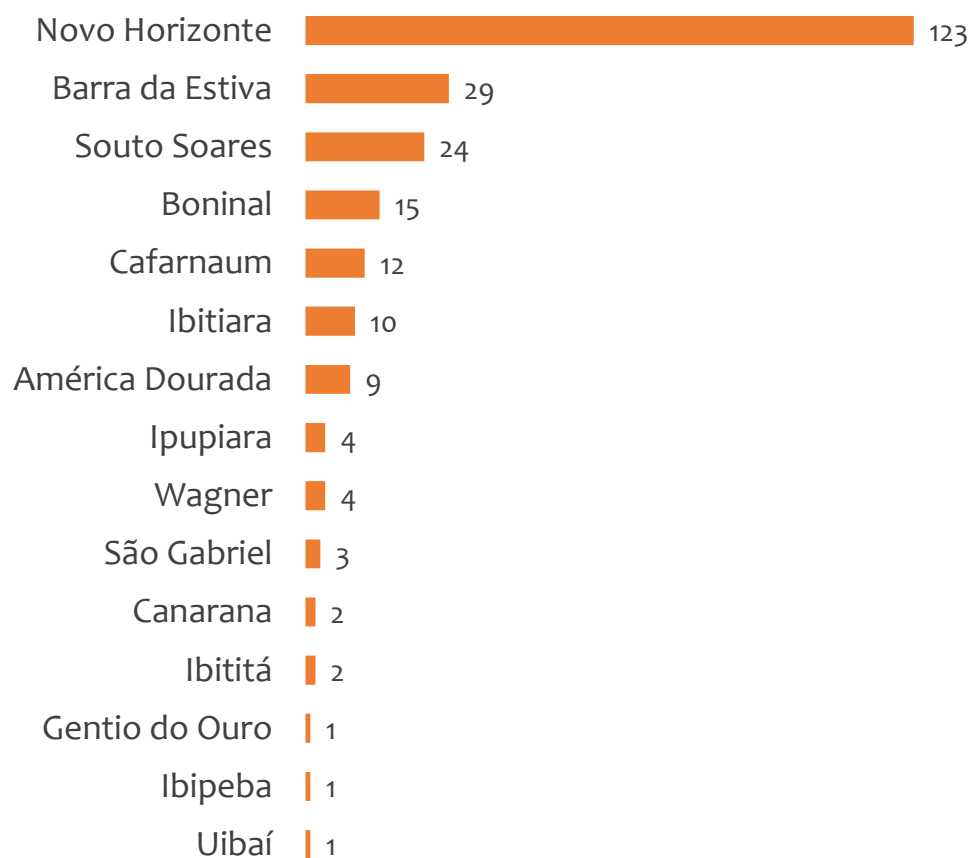
INDÚSTRIA	Saldo Mensal MPE
Fabricação de Produtos Derivados do Cacau e de Chocolates	5
Fabricação de Vinho	2
Fabricação de Móveis com Predominância de Madeira	2
Fabricação de Estruturas Pré-Moldadas de Concreto Armado, em Série e Sob Encomenda	2
Fornecimento de Alimentos Preparados Preponderantemente para Empresas	1
Fabricação de óleos Vegetais Refinados, Exceto óleo de Milho	1
Fabricação de Motores e Turbinas, Peças e Acessórios, Exceto para Aviões e Veículos Rodoviários	1
Fabricação de Esquadrias de Metal	1
Fabricação de Artefatos de Cimento para Uso na Construção	1

CONSTRUÇÃO	Saldo Mensal MPE
Construção de Estações e Redes de Distribuição de Energia Elétrica	122
Outras Obras de Engenharia Civil não Especificadas Anteriormente	13
Obras de Urbanização - Ruas, Praças e Calçadas	10
Construção de Redes de Abastecimento de água, Coleta de Esgoto e Construções Correlatas, Exceto Obras de Irrigação	6
Construção de Barragens e Represas para Geração de Energia Elétrica	6
Instalação e Manutenção Elétrica	2
Obras de Fundações	1
Instalação de Portas, Janelas, Tetos, Divisórias e Armários Embutidos de Qualquer Material	0
Manutenção de Redes de Distribuição de Energia Elétrica	0

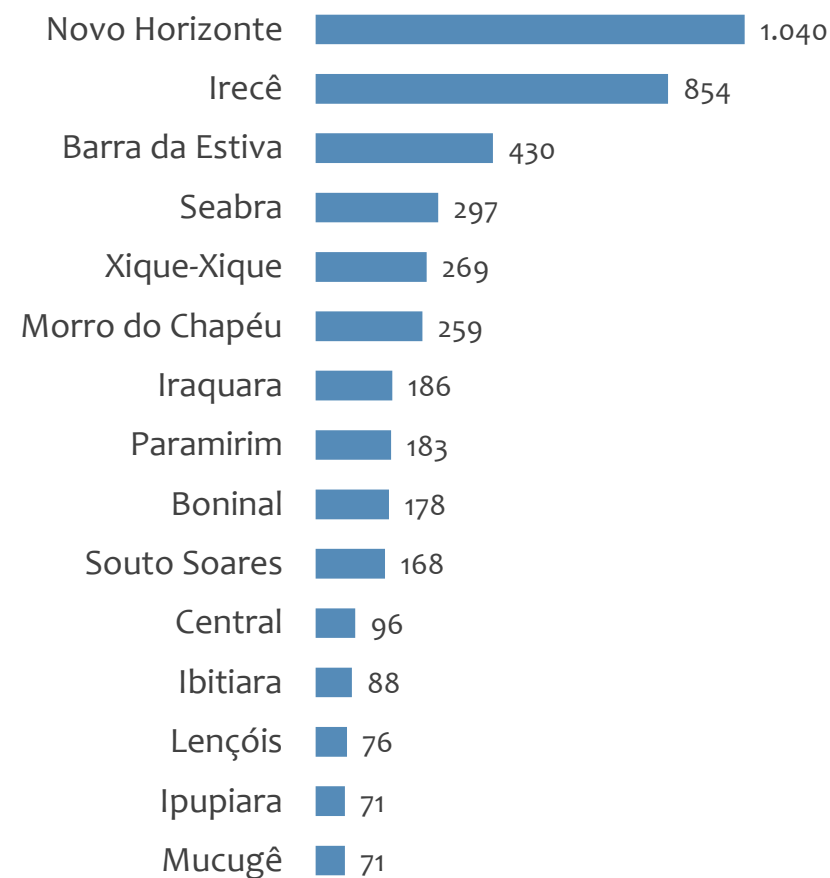


Saldo MPE de empregos formais, UR IRECÊ, Ranking de SALDO MPE por MUNICÍPIO

Resultado MENSAL | Dez/22



Resultado ACUMULADO | Jan a Dez/22



UNIDADE REGIONAL TEIXEIRA DE FREITAS

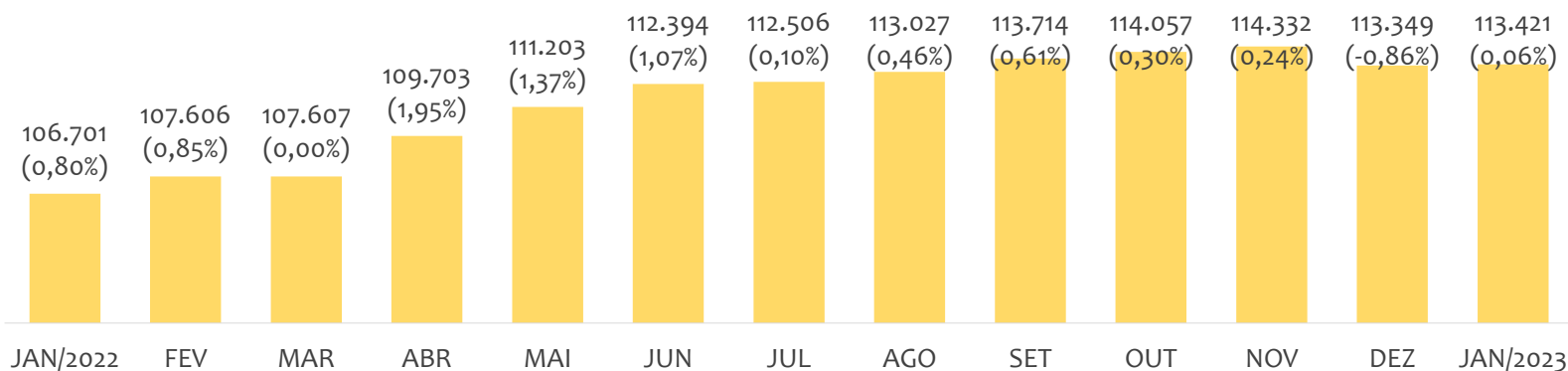
ESTATÍSTICAS MENSAS DO EMPREGO FORMAL

EMPREGO FORMAL | UR TEIXEIRA DE FREITAS

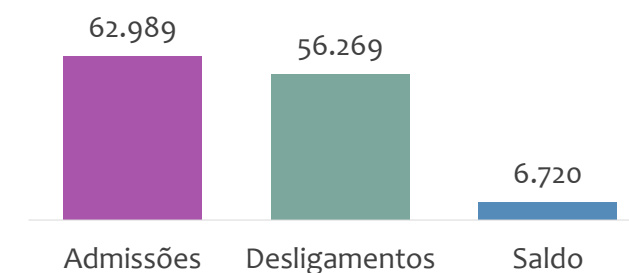
Janeiro
2023

ESTOQUE MENSAL, ADMISSÕES, DESLIGAMENTOS E SALDOS MENSUAIS E ACUMULADO

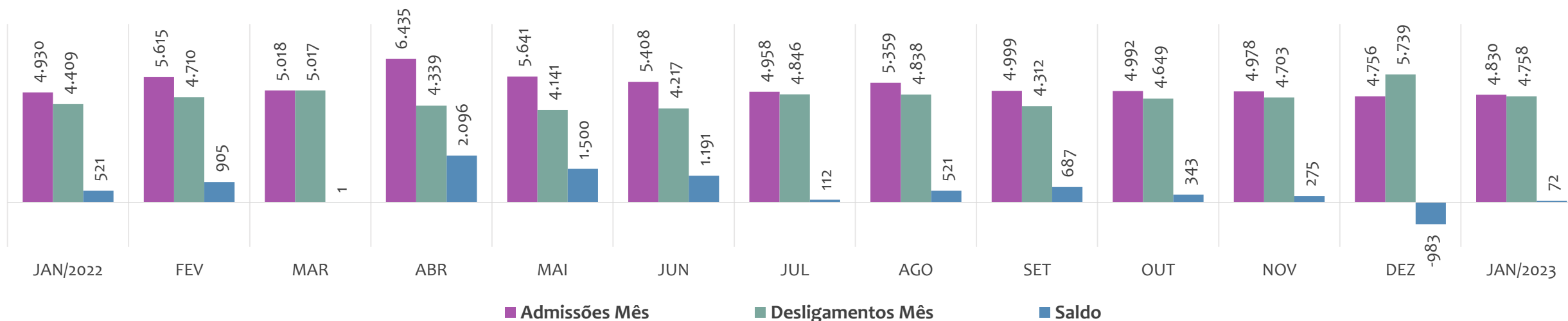
Estoque de empregos e variação relativa em relação ao mês anterior, ÚLTIMOS 13 MESES



Admissões, desligamentos e saldo de empregos formais, ACUMULADO 2023



Admissões, desligamentos e saldo de empregos formais, ÚLTIMOS 13 MESES



EMPREGO FORMAL | UNIDADE REGIONAL TEIXEIRA DE FREITAS

ESTOQUE ATUAL, ADMISSÕES, DESLIGAMENTOS E SALDO ACUMULADOS NO ANO POR MUNICÍPIO

Janeiro
2023

ESTOQUE

RANKING 10 PRIMEIROS

MUNICÍPIO	ESTOQUE
1º Porto Seguro	31.437
2º Teixeira de Freitas	23.061
3º Eunapolis	20.482
4º Mucuri	7.293
5º Itamaraju	5.851
6º Nova Vicosas	3.736
7º Santa Cruz Cabralia	3.221
8º Itabela	3.056
9º Prado	3.026
10º Medeiros Neto	2.743

RANKING 10 ÚLTIMOS

MUNICÍPIO	ESTOQUE
12º Caravelas	1.216
13º Belmonte	1.212
14º Itanhem	991
15º Alcobaca	886
16º Itapebi	786
17º Guaratinga	704
18º Itagimirim	475
19º Lajedao	474
20º Vereda	377
21º Jucuruçu	299

ADMISSÕES

RANKING 10 PRIMEIROS

MUNICÍPIO	ADMISSÕES
1º Porto Seguro	21.343
2º Teixeira de Freitas	10.977
3º Eunapolis	10.021
4º Mucuri	4.176
5º Itamaraju	3.202
6º Santa Cruz Cabralia	2.514
7º Medeiros Neto	2.047
8º Nova Vicosas	1.946
9º Prado	1.643
10º Itabela	1.328

RANKING 10 ÚLTIMOS

MUNICÍPIO	ADMISSÕES
12º Caravelas	540
13º Belmonte	481
14º Alcobaca	412
15º Guaratinga	252
16º Jucuruçu	233
17º Itanhem	229
18º Itapebi	154
19º Itagimirim	153
20º Lajedao	119
21º Vereda	75

DESLIGAMENTOS

RANKING 10 PRIMEIROS

MUNICÍPIO	DESLIGAMENTOS
1º Porto Seguro	19.673
2º Teixeira de Freitas	9.337
3º Eunapolis	8.903
4º Mucuri	3.688
5º Itamaraju	2.911
6º Santa Cruz Cabralia	2.371
7º Nova Vicosas	1.840
8º Medeiros Neto	1.762
9º Prado	1.334
10º Itabela	1.110

RANKING 10 ÚLTIMOS

MUNICÍPIO	DESLIGAMENTOS
12º Caravelas	476
13º Belmonte	412
14º Alcobaca	378
15º Guaratinga	283
16º Itanhem	199
17º Itagimirim	164
18º Jucuruçu	148
19º Lajedao	139
20º Itapebi	121
21º Vereda	49

SALDO DE EMPREGOS

RANKING 10 PRIMEIROS

MUNICÍPIO	SALDO
1º Porto Seguro	1.670
2º Teixeira de Freitas	1.640
3º Eunapolis	1.118
4º Mucuri	488
5º Prado	309
6º Itamaraju	291
7º Medeiros Neto	285
8º Itabela	218
9º Ibirapua	173
10º Santa Cruz Cabralia	143

RANKING 10 ÚLTIMOS

MUNICÍPIO	SALDO
12º Jucuruçu	85
13º Belmonte	69
14º Caravelas	64
15º Alcobaca	34
16º Itapebi	33
17º Itanhem	30
18º Vereda	26
19º Itagimirim	-11
20º Lajedao	-20
21º Guaratinga	-31



EMPREGO FORMAL POR PORTE | UR TEIXEIRA DE FREITAS

ADMISSÕES, DESLIGAMENTOS E SALDO MENSAL E ACUMULADO NO ANO POR PORTE

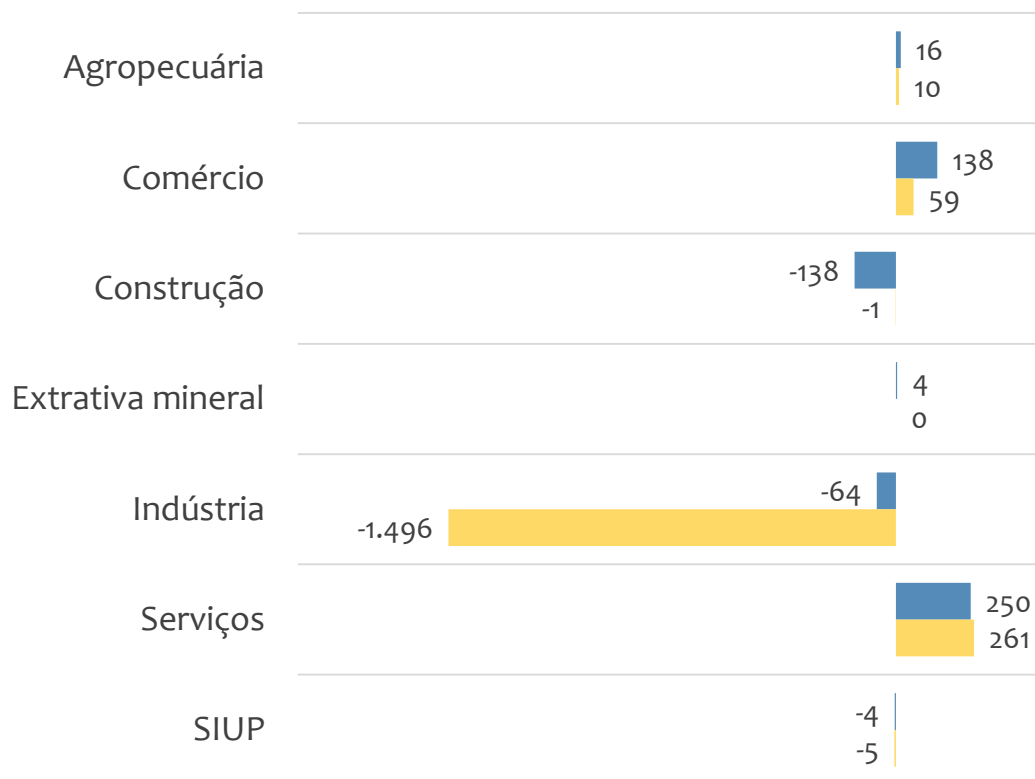
Admissões, desligamentos e saldo de empregos formais, UR TEIXEIRA DE FREITAS por PORTE



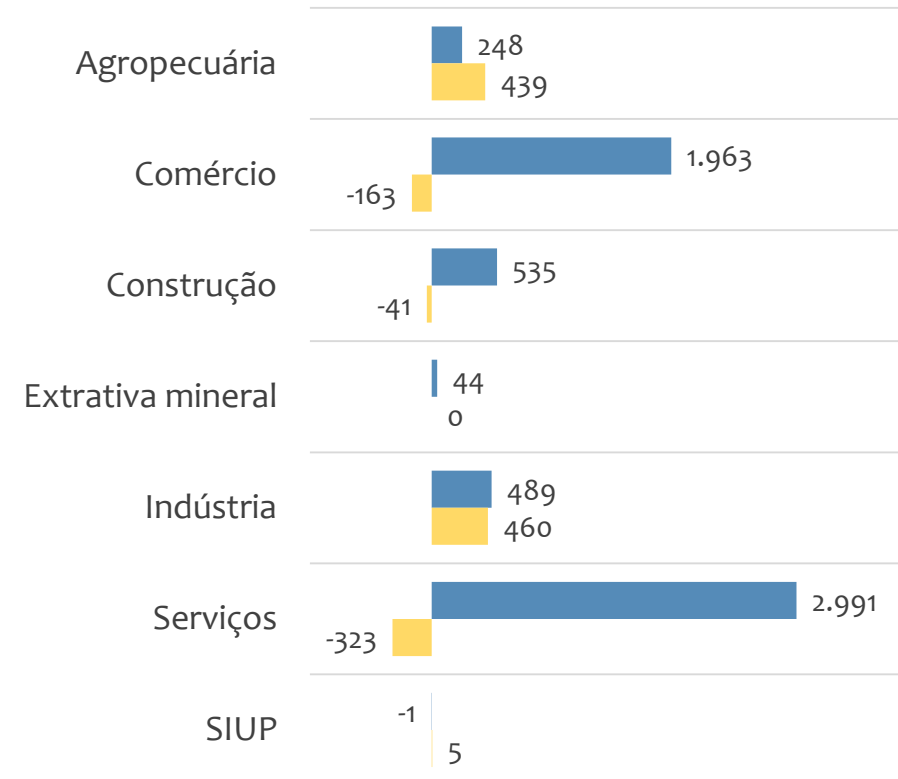


Saldo de empregos formais, UR TEIXEIRA DE FREITAS por PORTE e SETOR

Resultado MENSAL | Dez/22



Resultado ACUMULADO | Jan a Dez/22



■ MGE

■ MPE



EMPREGO FORMAL POR PORTE | UR TEIXEIRA DE FREITAS

ADMISSÕES, DESLIGAMENTOS E SALDO MENSAL E ACUMULADO NO ANO POR ATIVIDADE

Admissões, desligamentos e saldo de empregos, UR TEIXEIRA DE FREITAS, Ranking de SALDO MENSAL MPE por ATIVIDADE

Atividade	RESULTADO MENSAL MPE			RESULTADO ANUAL Jan a Dez/22 MPE		
	Admissões	Demissões	Saldo	Admissões	Demissões	Saldo
Restaurantes e Similares	395	198	197	3.404	2.783	621
Hotéis	358	215	143	3.280	2.836	444
Comércio Varejista de Mercadorias em Geral, com Predominância de Produtos Alimentícios - Supermercados	185	123	62	1.869	1.272	597
Atividades de Apoio à Produção Florestal	86	33	53	441	160	281
Obras de Terraplenagem	58	19	39	327	248	79
Comércio Varejista de Combustíveis para Veículos Automotores	72	35	37	680	583	97
Lanchonetes, Casas de Chá, de Sucos e Similares	77	50	27	808	729	79
Comércio Varejista de Artigos do Vestuário e Acessórios	159	134	25	1.274	1.213	61
Condomínios Prediais	36	15	21	287	258	29



EMPREGO FORMAL POR PORTE | UR TEIXEIRA DE FREITAS

ADMISSÕES, DESLIGAMENTOS E SALDO MENSAL E ACUMULADO NO ANO POR ATIVIDADE

Dezembro

2022

Admissões, desligamentos e saldo de empregos, UR TEIXEIRA DE FREITAS, Ranking de SALDO ANUAL MPE por ATIVIDADE

Atividade	RESULTADO MENSAL MPE			RESULTADO ANUAL Jan a Dez/22 MPE		
	Admissões	Demissões	Saldo	Admissões	Demissões	Saldo
Restaurantes e Similares	395	198	197	3.404	2.783	621
Comércio Varejista de Mercadorias em Geral, com Predominância de Produtos Alimentícios - Supermercados	185	123	62	1.869	1.272	597
Hotéis	358	215	143	3.280	2.836	444
Atividades de Apoio à Produção Florestal	86	33	53	441	160	281
Construção de Rodovias e Ferrovias	8	57	-49	568	338	230
Comércio Varejista de Mercadorias em Geral, com Predominância de Produtos Alimentícios - Hipermercados	5	8	-3	324	138	186
Atividades Associativas não Especificadas Anteriormente	2	3	-1	216	60	156
Construção de Edifícios	129	247	-118	2.174	2.026	148
Ensino Fundamental	2	45	-43	349	207	142



SALDO MENSAL POR SETOR E ATIVIDADE

Ranking de SALDO MENSAL MPE por SETOR e ATIVIDADE, UR TEIXEIRA DE FREITAS

AGROPECUÁRIA	Saldo Mensal MPE
Atividades de Apoio à Produção Florestal	53
Cultivo de Mamão	4
Atividades de Pós-Colheita	4
Cultivo de Outras Plantas de Lavoura Permanente não Especificadas Anteriormente	3
Cultivo de Maracujá	2
Cultivo de Coco-Da-Baía	1
Cultivo de Mudas em Viveiros Florestais	1
Criação de Bovinos, Exceto para Corte e Leite	0
Cultivo de Girassol	0

EXTRATIVA MINERAL	Saldo Mensal MPE
Extração e Britamento de Pedras e Outros Materiais para Construção e Beneficiamento Associado	7
Extração de Quartzito	0
Extração de Mármore e Beneficiamento Associado	0
Extração de Areia, Cascalho ou Pedregulho e Beneficiamento Associado	-1
Extração de Granito e Beneficiamento Associado	-2
VERIFICAR	0
VERIFICAR	0
VERIFICAR	0
VERIFICAR	0



SALDO MENSAL POR SETOR E ATIVIDADE

Ranking de SALDO MENSAL MPE por SETOR e ATIVIDADE, UR TEIXEIRA DE FREITAS

COMÉRCIO	Saldo Mensal MPE
Comércio Varejista de Mercadorias em Geral, com Predominância de Produtos Alimentícios - Supermercados	62
Comércio Varejista de Combustíveis para Veículos Automotores	37
Comércio Varejista de Artigos do Vestuário e Acessórios	25
Comércio Varejista de Produtos Farmacêuticos, sem Manipulação de Fórmulas	11
Comércio Varejista de Suvenires, Bijuterias e Artesanatos	11
Comércio Varejista de Outros Artigos de Uso Doméstico não Especificados Anteriormente	11
Comércio varejista de mercadorias em geral, com Predominância de Produtos Alimentícios - Minimercados, Mercearias e Armazéns	10
Comércio Varejista de Materiais de Construção não Especificados Anteriormente	8
Comércio Varejista de Outros Produtos não Especificados Anteriormente	7

SERVIÇOS	Saldo Mensal MPE
Restaurantes e Similares	197
Hotéis	143
Lanchonetes, Casas de Chá, de Sucos e Similares	27
Condomínios Prediais	21
Serviços Combinados de Escritório e Apoio Administrativo	16
Lavanderias	16
Transporte Rodoviário Coletivo de Passageiros, com Itinerário Fixo, Municipal	15
Bares e Outros Estabelecimentos Especializados em Servir Bebidas, sem Entretenimento	9
Locação de Automóveis sem Condutor	9



SALDO MENSAL POR SETOR E ATIVIDADE

Ranking de SALDO MENSAL MPE por SETOR e ATIVIDADE, UR TEIXEIRA DE FREITAS

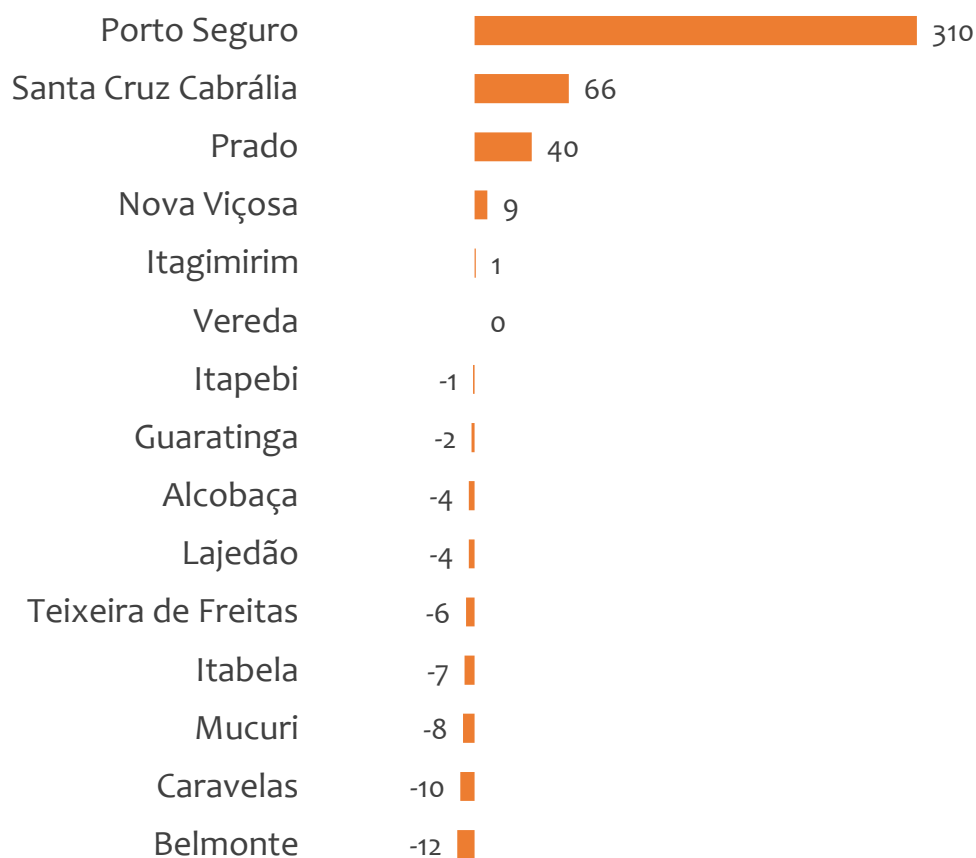
INDÚSTRIA	Saldo Mensal MPE
Fabricação de Produtos Derivados do Cacau e de Chocolates	9
Fabricação de Outros Produtos Alimentícios não Especificados Anteriormente	6
Fabricação de Artefatos de Tanoaria e de Embalagens de Madeira	5
Fabricação de Sorvetes e Outros Gelados Comestíveis	5
Fabricação de Produtos de Panificação Industrial	4
Fabricação de Sucos Concentrados de Frutas, Hortaliças e Legumes	4
Fabricação de Vidro Plano e de Segurança	4
Serrarias com Desdobramento de Madeira em Bruto	3
Fabricação de Máquinas e Equipamentos para a Agricultura e Pecuária, Peças e Acessórios, Exceto para Irrigação	3

CONSTRUÇÃO	Saldo Mensal MPE
Obras de Terraplenagem	39
Instalação e Manutenção de Sistemas Centrais de Ar Condicionado, de Ventilação e Refrigeração	5
Montagem e Desmontagem de Andaimos e Outras Estruturas Temporárias	4
Construção de Estações e Redes de Telecomunicações	2
Obras de Fundações	1
Instalação de Portas, Janelas, Tetos, Divisórias e Armários Embutidos de Qualquer Material	0
Montagem de Estruturas Metálicas	0
Aplicação de Revestimentos e de Resinas em Interiores e Exteriores	0
Construção de Obras-De-Arte Especiais	0

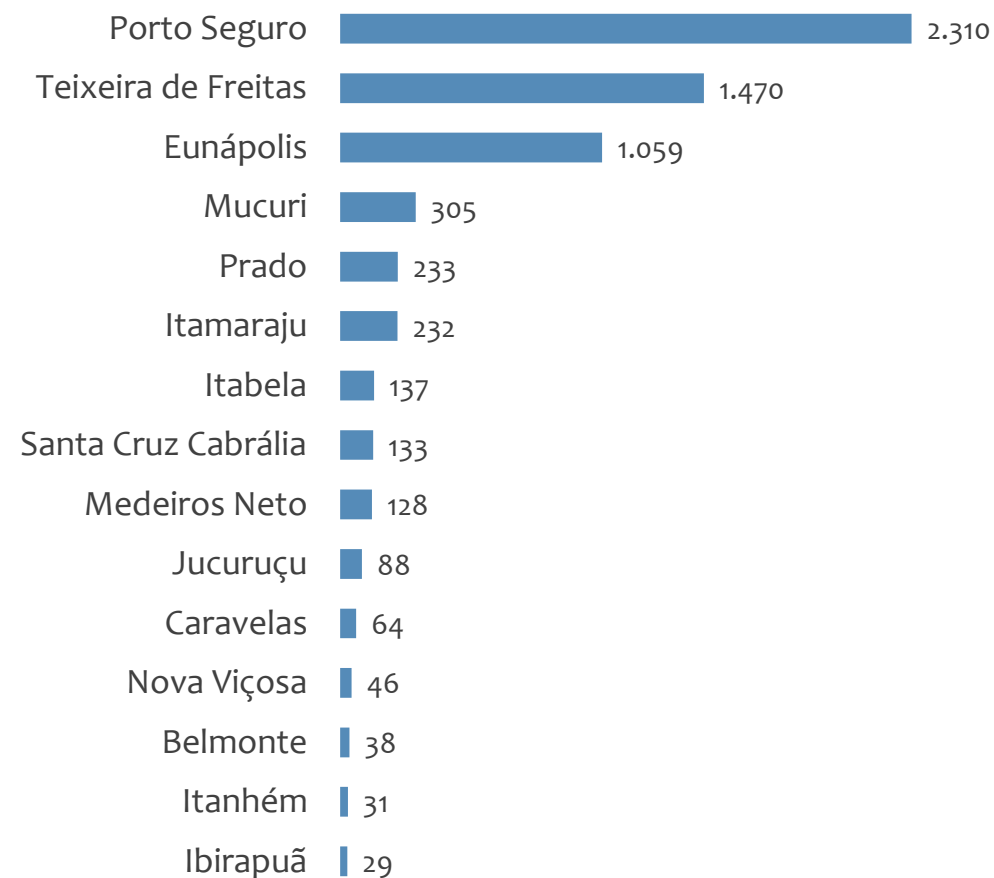


Saldo MPE de empregos formais, UR TEIXEIRA DE FREITAS, Ranking de SALDO MPE por MUNICÍPIO

Resultado MENSAL | Dez/22



Resultado ACUMULADO | Jan a Dez/22



UNIDADE REGIONAL VITÓRIA DA CONQUISTA

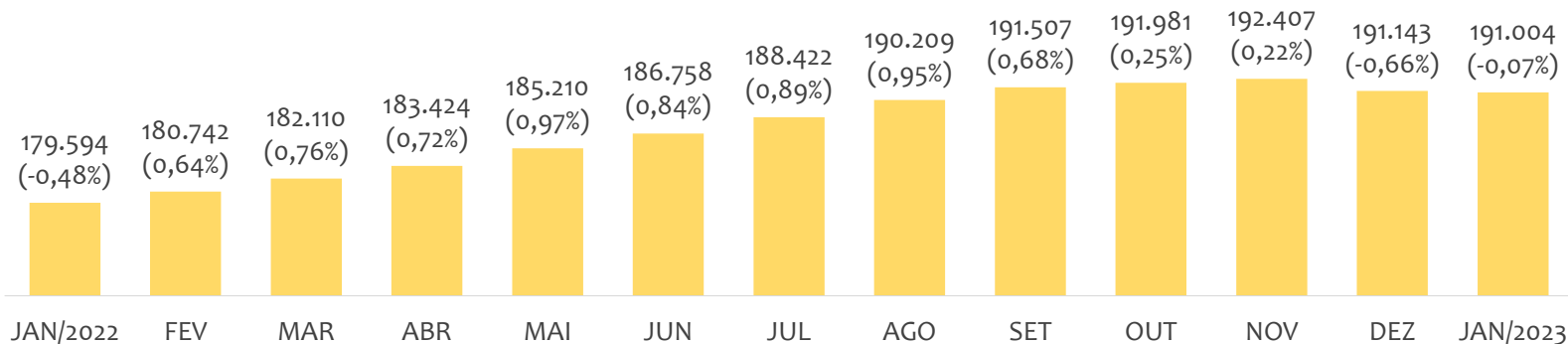
ESTATÍSTICAS MENSAS DO EMPREGO FORMAL

EMPREGO FORMAL | UR VITÓRIA DA CONQUISTA

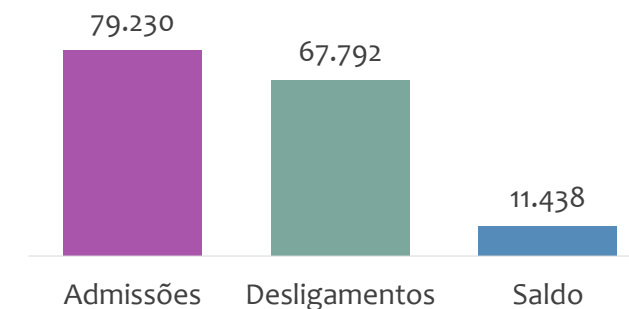
Janeiro
2023

ESTOQUE MENSAL, ADMISSÕES, DESLIGAMENTOS E SALDOS MENSUAIS E ACUMULADO

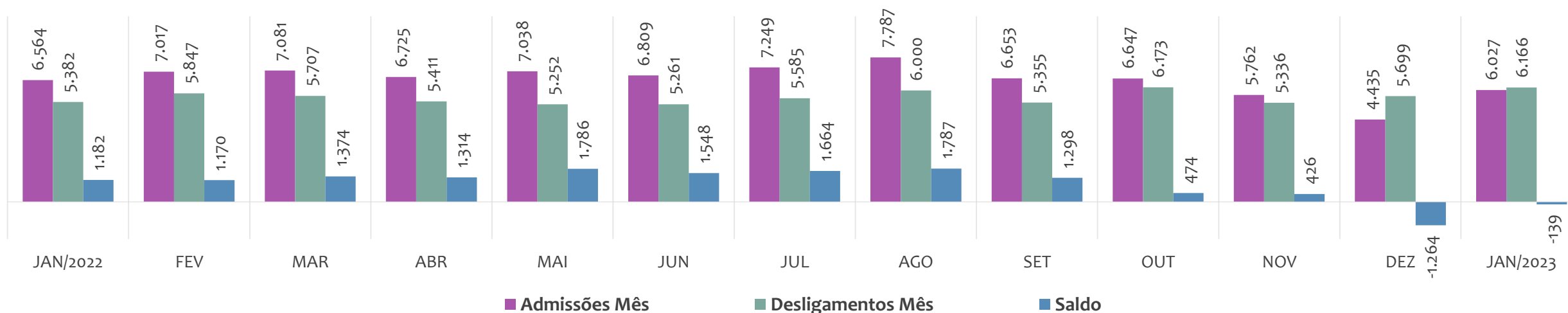
Estoque de empregos e variação relativa em relação ao mês anterior, ÚLTIMOS 13 MESES



Admissões, desligamentos e saldo de empregos formais, ACUMULADO 2023



Admissões, desligamentos e saldo de empregos formais, ÚLTIMOS 13 MESES



EMPREGO FORMAL | UNIDADE REGIONAL VITÓRIA DA CONQUISTA

ESTOQUE ATUAL, ADMISSÕES, DESLIGAMENTOS E SALDO ACUMULADOS NO ANO POR MUNICÍPIO

Janeiro
2023

ESTOQUE

RANKING 10 PRIMEIROS	
MUNICÍPIO	ESTOQUE
1º Vitória da Conquista	70.820
2º Jequie	21.625
3º Itapetinga	14.518
4º Brumado	14.325
5º Guanambi	10.500
6º Caetite	5.356
7º Ipiau	4.214
8º Cacule	2.886
9º Itambe	2.805
10º Jaguaquara	2.734

RANKING 10 ÚLTIMOS	
MUNICÍPIO	ESTOQUE
75º Bom Jesus da Serra	119
76º Itamari	118
77º Piripa	113
78º Planaltino	109
79º Nova Ibia	95
80º Contendas do Sincor	93
81º Nova Itarana	92
82º Guajeru	88
83º Cravolandia	59
84º Irajuba	50

ADMISSÕES

RANKING 10 PRIMEIROS	
MUNICÍPIO	ADMISSÕES
1º Vitória da Conquista	31.239
2º Jequie	8.695
3º Brumado	6.606
4º Guanambi	4.159
5º Itapetinga	4.085
6º Caetite	2.863
7º Ipiau	1.996
8º Barra do Choca	1.680
9º Maracas	1.245
10º Itagiba	1.122

RANKING 10 ÚLTIMOS	
MUNICÍPIO	ADMISSÕES
75º Presidente Janio Qu	33
76º Itamari	32
77º Rio do Antonio	32
78º Piripa	24
79º Guajeru	23
80º Iramaia	23
81º Mirante	22
82º Contendas do Sincor	18
83º Cravolandia	18
84º Irajuba	6

DESLIGAMENTOS

RANKING 10 PRIMEIROS	
MUNICÍPIO	DESLIGAMENTOS
1º Vitória da Conquista	26.900
2º Jequie	7.108
3º Brumado	6.032
4º Guanambi	4.194
5º Itapetinga	3.639
6º Caetite	2.349
7º Ipiau	1.699
8º Barra do Choca	1.420
9º Itagiba	1.345
10º Maracas	1.066

RANKING 10 ÚLTIMOS	
MUNICÍPIO	DESLIGAMENTOS
75º Sebastiao Laranjeira:	28
76º Itaquara	27
77º Presidente Janio Qu:	24
78º Iramaia	23
79º Contendas do Sincor	17
80º Itamari	17
81º Nova Itarana	17
82º Guajeru	15
83º Irajuba	14
84º Cravolandia	12

SALDO DE EMPREGOS

RANKING 10 PRIMEIROS	
MUNICÍPIO	SALDO
1º Vitória da Conquista	4.339
2º Jequie	1.587
3º Brumado	574
4º Caetite	514
5º Itapetinga	446
6º Lafaiete Coutinho	330
7º Ibicui	315
8º Ipiau	297
9º Barra do Choca	260
10º Cacule	256

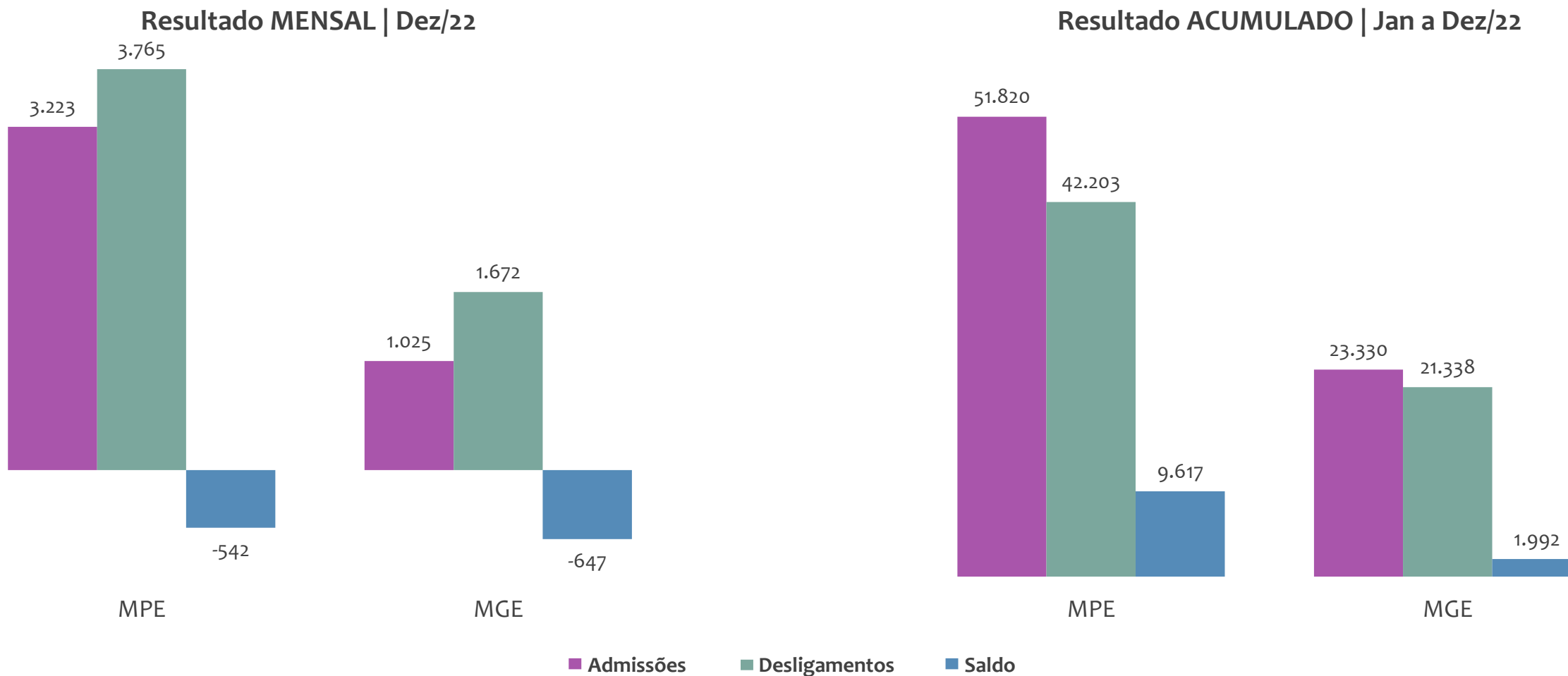
RANKING 10 ÚLTIMOS	
MUNICÍPIO	SALDO
75º Nova Ibia	-13
76º Jitauna	-23
77º Gongogi	-25
78º Guanambi	-35
79º Lagoa Real	-38
80º Licinio de Almeida	-47
81º Ibiassuce	-58
82º Livramento de Noss:	-76
83º Ituacu	-111
84º Itagiba	-223



EMPREGO FORMAL POR PORTE | UR VITÓRIA DA CONQUISTA

ADMISSÕES, DESLIGAMENTOS E SALDO MENSAL E ACUMULADO NO ANO POR PORTE

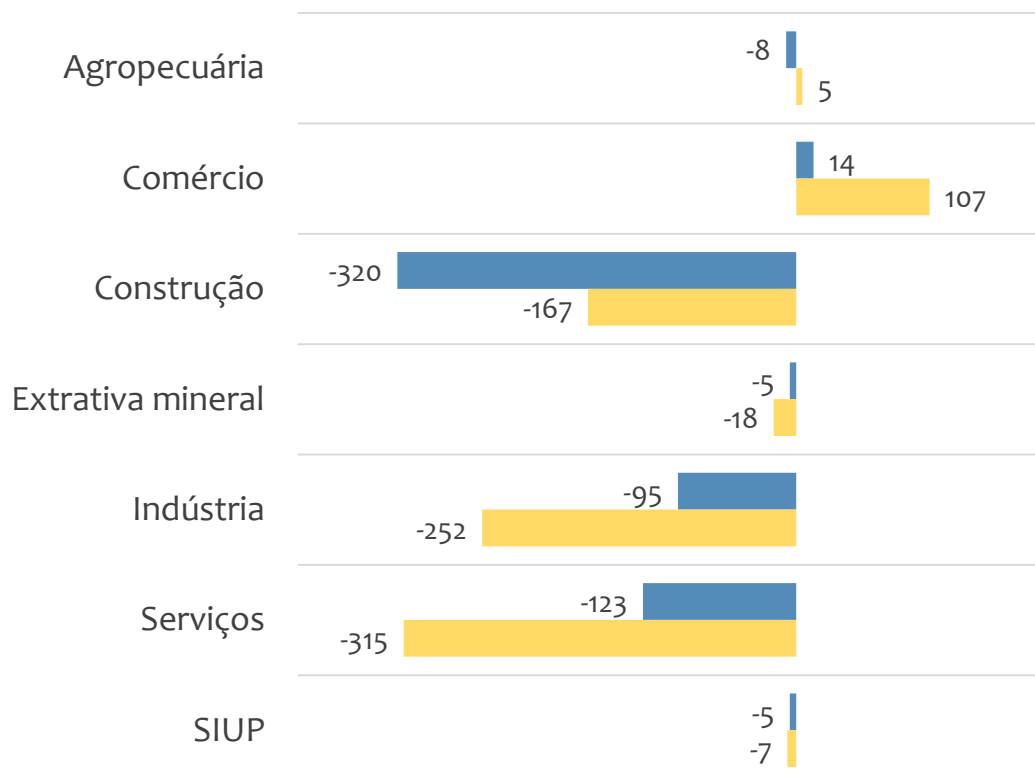
Admissões, desligamentos e saldo de empregos formais, UR VITÓRIA DA CONQUISTA por PORTE



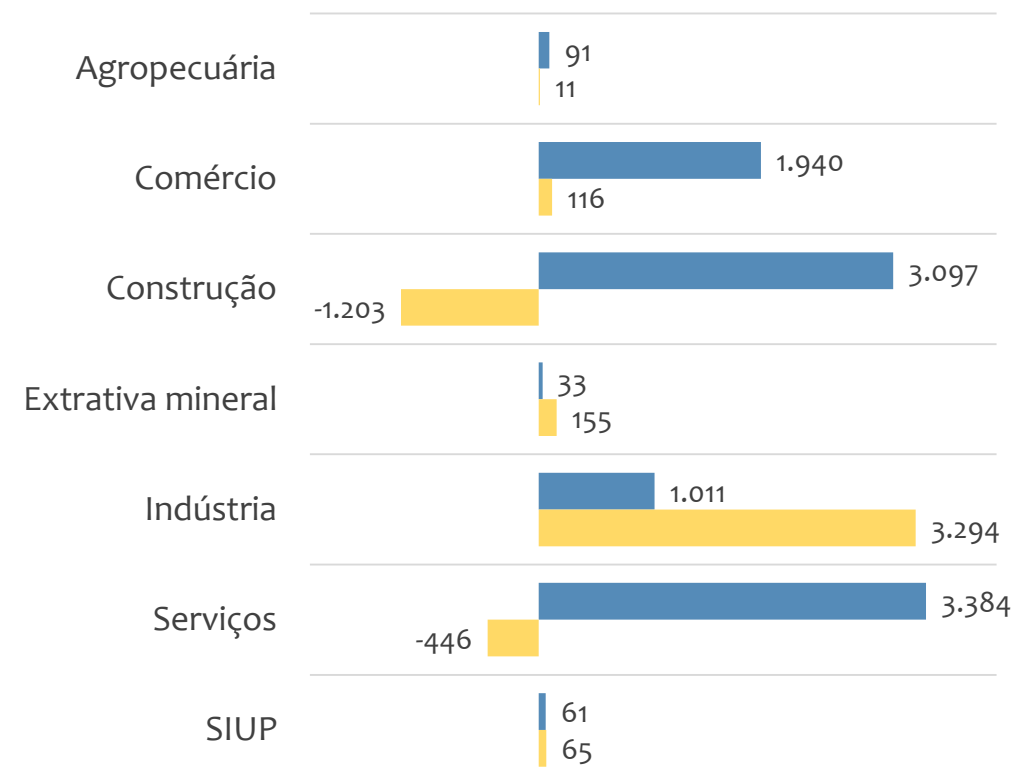


Saldo de empregos formais, UR VITÓRIA DA CONQUISTA por PORTE e SETOR

Resultado MENSAL | Dez/22



Resultado ACUMULADO | Jan a Dez/22



■ MGE

■ MPE



EMPREGO FORMAL POR PORTE | UR VITÓRIA DA CONQUISTA

ADMISSÕES, DESLIGAMENTOS E SALDO MENSAL E ACUMULADO NO ANO POR ATIVIDADE

Admissões, desligamentos e saldo de empregos, UR VITÓRIA DA CONQUISTA, Ranking de SALDO MENSAL MPE por ATIVIDADE

Atividade	RESULTADO MENSAL MPE			RESULTADO ANUAL Jan a Dez/22 MPE		
	Admissões	Demissões	Saldo	Admissões	Demissões	Saldo
Serviços de Engenharia	73	26	47	715	319	396
VERIFICAR	0	0	0	0	0	0
Gestão e Administração da Propriedade Imobiliária	40	8	32	235	137	98
Estacionamento de Veículos	35	8	27	98	85	13
Comércio Varejista de Produtos Farmacêuticos, sem Manipulação de Fórmulas	89	69	20	1.047	820	227
Montagem de Estruturas Metálicas	23	4	19	106	75	31
Comércio Varejista de Artigos de Papelaria	21	7	14	185	142	43
VERIFICAR	0	0	0	0	0	0
Comércio Varejista de Móveis	51	39	12	672	562	110



EMPREGO FORMAL POR PORTE | UR VITÓRIA DA CONQUISTA

ADMISSÕES, DESLIGAMENTOS E SALDO MENSAL E ACUMULADO NO ANO POR ATIVIDADE

Admissões, desligamentos e saldo de empregos, UR VITÓRIA DA CONQUISTA, Ranking de SALDO ANUAL MPE por ATIVIDADE

Atividade	RESULTADO MENSAL MPE			RESULTADO ANUAL Jan a Dez/22 MPE		
	Admissões	Demissões	Saldo	Admissões	Demissões	Saldo
Construção de Edifícios	171	373	-202	4.962	3.390	1.572
Serviços de Engenharia	73	26	47	715	319	396
Comércio Varejista de Mercadorias em Geral, com Predominância de Produtos Alimentícios - Supermercados	132	125	7	1.418	1.087	331
Construção de Estações e Redes de Distribuição de Energia Elétrica	3	45	-42	460	131	329
Construção de Rodovias e Ferrovias	32	30	2	710	382	328
Construção de Redes de Abastecimento de água, Coleta de Esgoto e Construções Correlatas, Exceto Obras de Irrigação	29	20	9	471	150	321
Comércio Varejista de Produtos Farmacêuticos, sem Manipulação de Fórmulas	89	69	20	1.047	820	227
Comércio Varejista de Mercadorias em Geral, com Predominância de Produtos Alimentícios - Minimercados, Mercarias e Armazéns	106	111	-5	1.909	1.701	208
Restaurantes e Similares	92	85	7	1.400	1.195	205



SALDO MENSAL POR SETOR E ATIVIDADE

Ranking de SALDO MENSAL MPE por SETOR e ATIVIDADE, UR VITÓRIA DA CONQUISTA

AGROPECUÁRIA	Saldo Mensal MPE
Criação de Bovinos para Corte	4
Produção de Ovos	4
Cultivo de Plantas para Condimento, Exceto Pimenta-Do-Reino	2
Atividades de Apoio à Agricultura não Especificadas Anteriormente	1
Criação de Eqüinos	1
Atividades Paisagísticas	1
Extração de Madeira em Florestas Plantadas	0
Cultivo de Arroz	0
Cultivo de Maracujá	0

EXTRATIVA MINERAL	Saldo Mensal MPE
Extração de Calcário e Dolomita e Beneficiamento Associado	3
Extração de Quartzo	2
Extração de Areia, Cascalho ou Pedregulho e Beneficiamento Associado	1
Extração de Mármore e Beneficiamento Associado	1
Extração de Basalto e Beneficiamento Associado	1
Atividades de Apoio à Extração de Minerais Não-Metálicos	1
Extração de Minério de Ferro	0
Extração de Minério de Manganês	0
Extração de Gemas (Pedras Preciosas e Semipreciosas)	0



SALDO MENSAL POR SETOR E ATIVIDADE

Ranking de SALDO MENSAL MPE por SETOR e ATIVIDADE, UR VITÓRIA DA CONQUISTA

COMÉRCIO	Saldo Mensal MPE
Comércio Varejista de Produtos Farmacêuticos, sem Manipulação de Fórmulas	20
Comércio Varejista de Artigos de Papelaria	14
Comércio Varejista de Outros Artigos de Uso Doméstico não Especificados Anteriormente	14
Comércio Varejista de Móveis	12
Comércio Varejista de Cosméticos, Produtos de Perfumaria e de Higiene Pessoal	11
Comércio a Varejo de Peças e Acessórios Novos para Veículos Automotores	10
Comercio Varejista de Artigos de Armarinho	8
Comércio Varejista de Mercadorias em Geral, com Predominância de Produtos Alimentícios - Supermercados	7
Comércio Varejista de Artigos do Vestuário e Acessórios	7

SERVIÇOS	Saldo Mensal MPE
Serviços de Engenharia	47
Transporte Rodoviário Coletivo de Passageiros, com Itinerário Fixo, Municipal	47
Gestão e Administração da Propriedade Imobiliária	32
Estacionamento de Veículos	27
Lanchonetes, Casas de Chá, de Sucos e Similares	11
Fornecimento e Gestão de Recursos Humanos para Terceiros	11
Bares e Outros Estabelecimentos Especializados em Servir Bebidas, com Entretenimento	9
Holdings de Instituições Não-Financeiras	9
Restaurantes e Similares	7



SALDO MENSAL POR SETOR E ATIVIDADE

Ranking de SALDO MENSAL MPE por SETOR e ATIVIDADE, UR VITÓRIA DA CONQUISTA

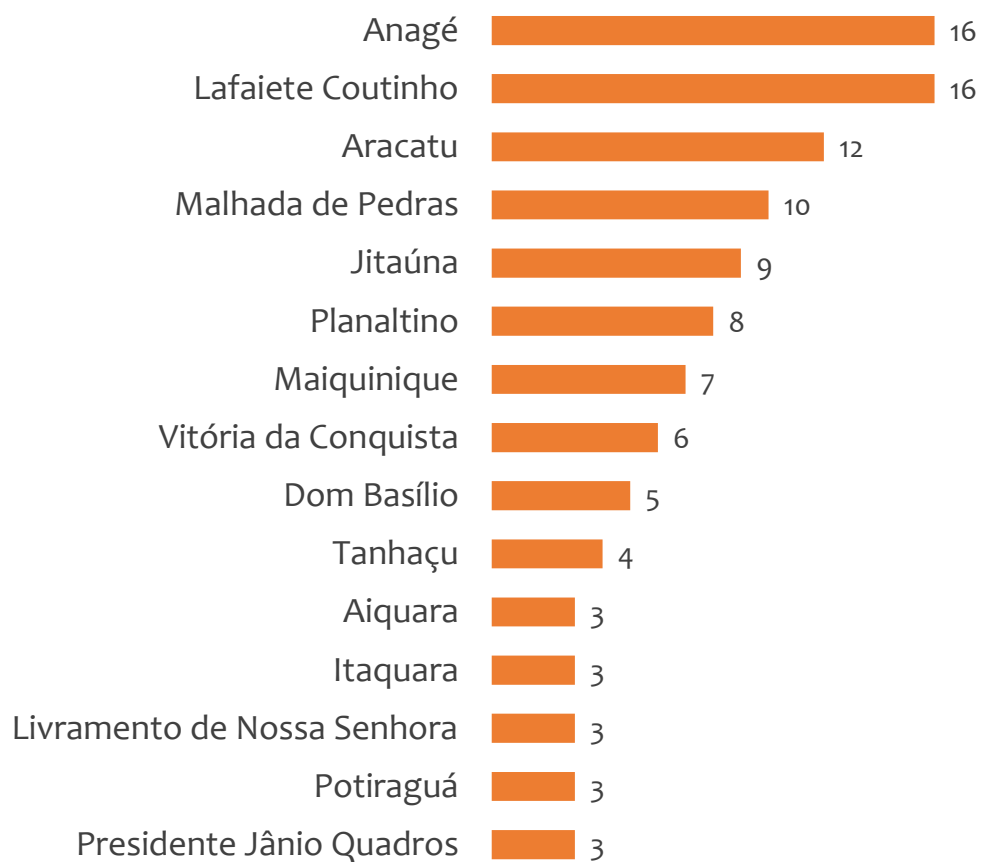
INDÚSTRIA	Saldo Mensal MPE
Confecção de Peças do Vestuário, Exceto Roupas Íntimas e as Confeccionadas Sob Medida	11
Manutenção e Reparação de Outras Máquinas e Equipamentos para Usos Industriais não Especificados Anteriormente	10
Curtimento e Outras Preparações de Couro	10
Fabricação de Outros Produtos de Minerais Não-Metálicos não Especificados Anteriormente	10
Fabricação de Produtos de Padaria e Confeitaria com Predominância de Produção Própria	10
Instalação de Máquinas e Equipamentos Industriais	7
Fabricação de Tintas, Vernizes, Esmaltes e Lacas	6
Impressão de Material para Uso Publicitário	6
Fabricação de Artefatos de Cimento para Uso na Construção	5

CONSTRUÇÃO	Saldo Mensal MPE
Montagem de Estruturas Metálicas	19
Construção de Redes de Abastecimento de água, Coleta de Esgoto e Construções Correlatas, Exceto Obras de Irrigação	9
Construção de Rodovias e Ferrovias	2
Instalações Hidráulicas, Sanitárias e de Gás	2
Obras de Urbanização - Ruas, Praças e Calçadas	1
Instalação e Manutenção Elétrica	1
Serviços de Operação e Fornecimento de Equipamentos para Transporte e Elevação de Cargas e Pessoas para Uso em Obras	1
Construção de Estações e Redes de Telecomunicações	0
Instalação e Manutenção de Sistemas Centrais de Ar Condicionado, de Ventilação e Refrigeração	0

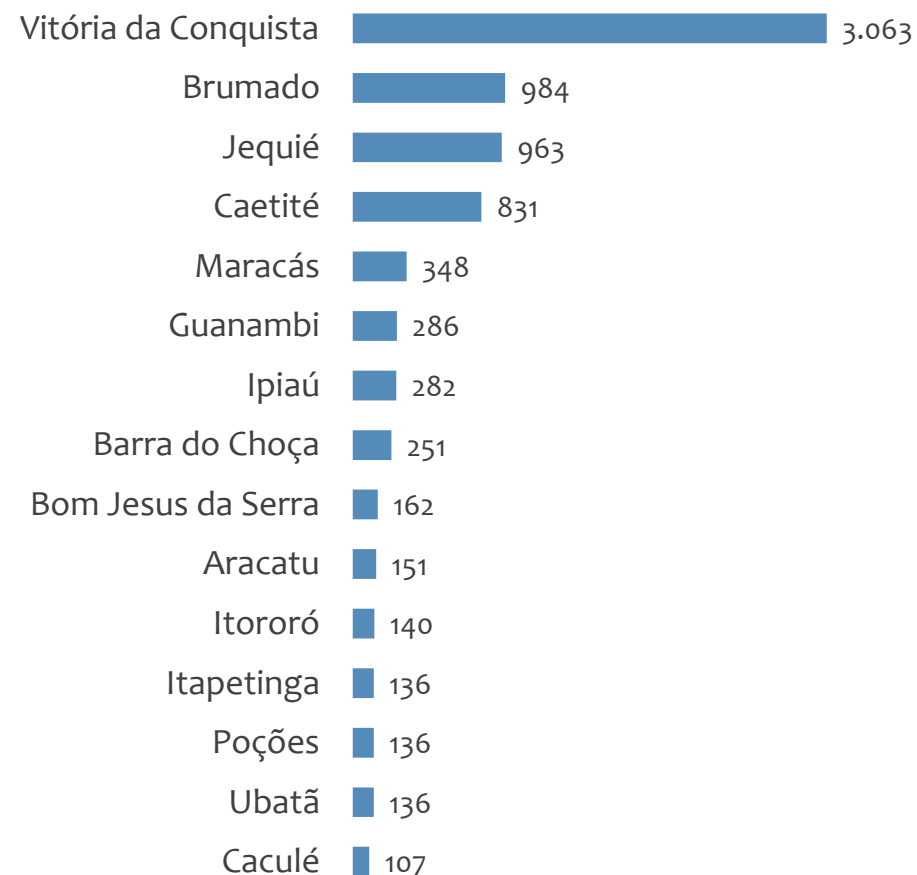


Saldo MPE de empregos formais, UR VITÓRIA DA CONQUISTA, Ranking de SALDO MPE por MUNICÍPIO

Resultado MENSAL | Dez/22



Resultado ACUMULADO | Jan a Dez/22



ANÁLISE DO NOVO CAGED

© 2022. Serviço Brasileiro de Apoio às Micro e Pequenas Empresas - SEBRAE

TODOS OS DIREITOS RESERVADOS

A reprodução não autorizada desta publicação, no todo ou em parte, constitui violação dos direitos autorais (Lei nº 9.610).

INFORMAÇÕES E CONTATOS

Serviço Brasileiro de Apoio às Micro e Pequenas Empresas – SEBRAE

Unidade de Gestão Estratégica

Rua Arthur de Azevedo Machado, nº 1225, Edifício Civil Towers,
Torre Cirrus, 22º andar, Costa Azul, Salvador - BA, 41770-790

Telefone (71) 3320-4518

E-mail: uge.sebrae@ba.sebrae.com.br

PRESIDENTE DO CONSELHO DELIBERATIVO ESTADUAL

Carlos de Souza Andrade

DIRETORIA DA SUPERINTENDÊNCIA

Jorge Khoury

DIRETORIA TÉCNICA

Franklin Santos

DIRETORIA ADMINISTRATIVA E FINANCEIRA

José Cabral

UNIDADE DE GESTÃO ESTRATÉGICA

GERENTE

Sérgio Cavalcante Gomes

GERENTE ADJUNTA

Isabel de Cássia Santos Ribeiro

EQUIPE TÉCNICA

Anderson dos Santos Teixeira

Fernando Edmar de Oliveira Silva

Ludmila Ribeiro Cruz Santos

Amanda dos Santos Medeiros

Amanda Cristina Ribeiro da Silva Vieira