



ESTATÍSTICAS MENSAIS DO EMPREGO FORMAL


ANÁLISE DO NOVO CAGED

Fevereiro/2024

BRASIL | REGIÃO NORDESTE | BAHIA | REGIONAIS



C/ EMPREGO FORMAL
POR PORTE



PEQUENOS
NEGÓCIOS

MUDANÇAS DO NOVO CAGED

O Ministério da Economia identificou a falta de prestação das informações sobre admissões e demissões por parte das empresas, o que inviabilizou a consolidação dos dados do Cadastro Geral de Empregados e Desempregados (Caged).

A partir de janeiro de 2020, o uso do Sistema do Caged foi substituído pelo Sistema de Escrituração Digital das Obrigações Fiscais, Previdenciárias e Trabalhistas (eSocial) para parte das empresas. Permanece a obrigatoriedade de envio das informações por meio do Caged apenas para órgãos públicos e organizações internacionais que contratam celetistas. Embora a maior parte das empresas esteja obrigada a declarar o eSocial, muitas deixaram de prestar informações de desligamentos a este sistema. Para viabilizar a divulgação das estatísticas do emprego formal durante esse período de transição, foi feita a imputação de dados de outras fontes.

O Novo Caged é composto por informações captadas dos sistemas eSocial, Caged e Empregador Web. O eSocial foi instituído pelo Decreto nº 8.373, de 11 de dezembro de 2014, com o objetivo de unificar e simplificar a prestação de informações relativas a trabalhadores e empresas, bem como o cumprimento de obrigações fiscais, previdenciárias e trabalhistas. Quanto ao Empregador Web, é um sistema de uso obrigatório para o preenchimento de Requerimento de Seguro-Desemprego/Comunicação de Dispensa de trabalhadores dispensados involuntariamente de pessoa jurídica ou pessoa física a ela equiparada.

INTRODUÇÃO

Após o NOVO CAGED e com o objetivo de dar continuidade ao acompanhamento da geração de empregos no Brasil, por meio da publicação deste relatório, o Sebrae Bahia formulou mudanças na metodologia e na elaboração do mesmo.

Os novos dados são apresentados nos níveis de BRASIL, região NORDESTE, BAHIA e REGIONAIS do SEBRAE/BA, apresentando resultados por períodos, atividades econômicas e por município, permitindo o acompanhamento das admissões, desligamentos e saldo de empregos formais durante o período de análise.

Os dados referentes aos valores acumulados deste relatório são iguais a soma dos meses do ano, pois os dados do NOVO CAGED foram coletados com ajustes.

PRINCIPAIS RESULTADOS | EMPREGO FORMAL

CONSIDERANDO OS SALDOS ACUMULADOS NO ANO 2024

Fevereiro
2024

BRASIL

- ▶ No resultado geral do BRASIL, o saldo de empregos foi de 474.614;
- ▶ O setor econômico com melhor resultado foi SERVIÇOS (saldo de 268.908) e o setor com pior resultado foi COMÉRCIO (saldo de -21.824);
- ▶ Em relação às regiões brasileiras, todas obtiveram saldo positivo, sendo a região SUDESTE (211.684) com o melhor resultado e a região NORDESTE (19.536) com o pior resultado;
- ▶ No nível dos estados, 25 apresentaram saldo positivo: melhor resultado para SÃO PAULO (137.498) e pior resultado para ALAGOAS (-2.188);
- ▶ Entre as capitais dos estados, foram 25 com saldo positivo, sendo os extremos SÃO PAULO/SP (36.354) com o melhor saldo e SÃO LUÍS/MA (-2.180) com o pior saldo;
- ▶ Entre os 5.570 municípios brasileiros, 3.524 (63%) apresentaram saldo positivo. No ranking, SÃO PAULO/SP (36.354) apresenta o melhor resultado e LAURO DE FREITAS/BA (-7.415) o pior resultado.

REGIÃO NORDESTE

- ▶ No resultado geral da região NORDESTE o saldo de empregos foi de 19.536, ocupando a 5ª colocação entre as 5 regiões brasileiras;
- ▶ O setor econômico com melhor resultado foi SERVIÇOS (saldo de 17.059) e o setor com pior resultado foi INDÚSTRIA (saldo de -5.859);
- ▶ No nível dos estados, 7 apresentaram saldo positivo: melhor resultado para BAHIA (9.548) e pior resultado para MARANHÃO (-2.188);
- ▶ Entre as capitais dos estados, foram 8 com saldo positivo, sendo os extremos SALVADOR/BA (10.751) com o melhor saldo e SÃO LUÍS/MA (-2.180) com o pior saldo;
- ▶ Entre os 1.794 municípios da região, 902 (50%) apresentaram saldo positivo. No ranking, SALVADOR/BA (10.751) apresenta o melhor resultado e LAURO DE FREITAS/BA (-7.415) o pior resultado.

BAHIA

- ▶ No resultado geral da BAHIA, o saldo de empregos foi de 9.548, ocupando a 1ª colocação entre os 9 estados da região NORDESTE e a 10ª colocação entre os 27 estados do BRASIL;
- ▶ Foram registradas 157.283 ADMISSÕES (1º na região NORDESTE e 8º no BRASIL) e 147.735 DESLIGAMENTOS (1º na região NORDESTE e 7º no BRASIL);
- ▶ O setor econômico com melhor resultado foi SERVIÇOS (saldo de 3.114) e o setor] com pior resultado foi COMÉRCIO (saldo de 155);
- ▶ Na capital, SALVADOR, foram registradas 51.432 ADMISSÕES e 40.681 DESLIGAMENTOS. O saldo de empregos formais foi de 10.751. Entre as capitais foi a 3º no BRASIL e 1º na região NORDESTE. Entre os municípios foi o 3º de 5.570 no BRASIL, 1º de 1.794 na região NORDESTE e 1º de 417 no estado da BAHIA;
- ▶ Entre os 417 municípios da BAHIA, 204 (49%) apresentaram saldo positivo. No ranking, SALVADOR (10.751) apresenta o melhor resultador e LAURO DE FREITAS (-7.415) o pior resultado.

REGIONAIS

- ▶ No ACUMULADO de janeiro a fevereiro/2024, entre as Regionais da BAHIA, 8 apresentaram saldo positivo. SALVADOR foi a regional de melhor saldo acumulado (3.539), enquanto que TEIXEIRA DE FREITAS foi a regional com pior saldo acumulado de empregos formais (-105);
- ▶ Apenas considerando o MÊS de FEVEREIRO/2024, entre as Regionais da BAHIA, 8 apresentaram saldo positivo. SALVADOR foi a regional de melhor saldo no MÊS (1.744), enquanto que TEIXEIRA DE FREITAS foi a regional com pior saldo de empregos formais no MÊS (-157);
- ▶ Os municípios de melhor saldo acumulado em cada Regional foram: BARREIRAS (1º | Luis Eduardo Magalhaes, 832), FEIRA DE SANTANA (1º | Feira de Santana, 1166), ILHÉUS (1º | Itabuna, 234), IRECÊ (1º | Gentio do Ouro, 237), JACOBINA (1º | Riachão do Jacuipé, 134), JUAZEIRO (1º | Casa Nova, 265), SALVADOR (1º | Salvador, 10751), SANTO ANTÔNIO DE JESUS (1º | Amargosa, 245), TEIXEIRA DE FREITAS (1º | Eunapolis, 143), VITÓRIA DA CONQUISTA (1º | Jequié, 406).



PRINCIPAIS RESULTADOS | EMPREGO FORMAL POR PORTE

CONSIDERANDO OS SALDOS ACUMULADOS NO ANO

BRASIL

- ▶ No resultado geral do BRASIL, o saldo de empregos das MPE foi de 142.019;
- ▶ O setor econômico com melhor resultado no saldo das MPE foi SERVIÇOS (151.923) e o setor com pior resultado foi COMÉRCIO (-2.124);
- ▶ Em relação às regiões brasileiras, todas obtiveram saldo de empregos nas MPE positivo, sendo a região SUDESTE (127.839) com o melhor resultado e a região NORTE (13.447) com o pior resultado;
- ▶ No nível dos estados, todas obtiveram saldo de empregos nas MPE positivo: melhor resultado para SÃO PAULO (90.150) e pior resultado para ACRE (358).

REGIÃO NORDESTE

- ▶ No resultado geral da região o saldo de empregos das MPE foi de 16.143, ocupando a 4ª colocação entre as 5 regiões brasileiras;
- ▶ O setor econômico com melhor resultado no saldo das MPE foi SERVIÇOS (19.866) e o setor com pior resultado foi COMÉRCIO (-1.208);
- ▶ No nível dos estados, todas obtiveram saldo de empregos nas MPE positivo: melhor resultado para BAHIA (8.425) e pior resultado para PIAUÍ (1.768).



CONSIDERANDO OS SALDOS ACUMULADOS NO ANO

BAHIA

- ▶ No resultado geral da BAHIA, o saldo de empregos das MPE foi de 4.213, ocupando a 1ª colocação entre os 9 estados da região NORDESTE e a 9ª colocação entre os 27 estados do BRASIL;
- ▶ Foram registradas 41.190 ADMISSÕES e 36.977 DESLIGAMENTOS;
- ▶ O setor econômico com melhor resultado no saldo das MPE foi SERVIÇOS (5.500) e o setor com pior resultado foi COMÉRCIO (-69).

REGIONAIS

- ▶ No ACUMULADO de janeiro a fevereiro/2024 do saldo de empregos nas MPE, entre as Regionais da BAHIA, 8 apresentaram saldo positivo. SALVADOR foi a regional de melhor saldo acumulado nas MPE (3.719), enquanto que JUAZEIRO foi a regional com pior saldo acumulado de empregos formais nas MPE (-63);
- ▶ Apenas considerando o MÊS de fevereiro/2024, entre as Regionais da BAHIA, 9 apresentaram saldo positivo. SALVADOR foi a regional de melhor saldo nas MPE no MÊS (2.133), enquanto que IRECÊ foi a regional com pior saldo de empregos formais nas MPE no MÊS (-7);
- ▶ Os municípios de melhor saldo acumulado de empregos formais nas MPE em cada Regional foram: BARREIRAS (Luís Eduardo Magalhães, 649), FEIRA DE SANTANA (Feira de Santana, 536), ILHÉUS (Itabuna, 307), IRECÊ (Gentio do Ouro, 73), JACOBINA (Riachão do Jacuípe, 137), JUAZEIRO (Casa Nova, 34), SALVADOR (Salvador, 2.406), SANTO ANTÔNIO DE JESUS (Santo Antônio de Jesus, 88), TEIXEIRA DE FREITAS (Eunápolis, 172), VITÓRIA DA CONQUISTA (Brumado, 503).

SUMÁRIO

9	BRASIL
35	REGIÃO NORDESTE
52	BAHIA
70	UR SALVADOR
81	UR BARREIRAS
92	UR FEIRA DE SANTANA
103	UR ILHÉUS
114	UR JACOBINA
125	UR JUAZEIRO
136	UR SANTO ANTÔNIO DE JESUS
147	UR IRECÊ
158	UR TEIXEIRA DE FREITAS
169	UR VITÓRIA DA CONQUISTA



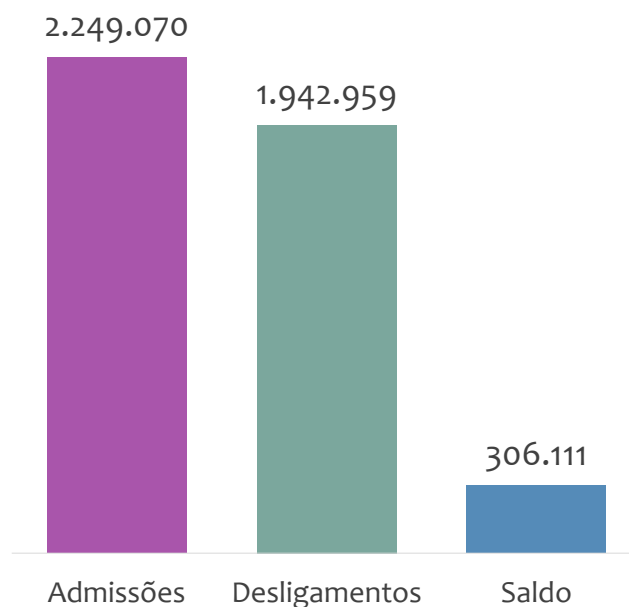
ANÁLISE DO NOVO CAGED

BRASIL

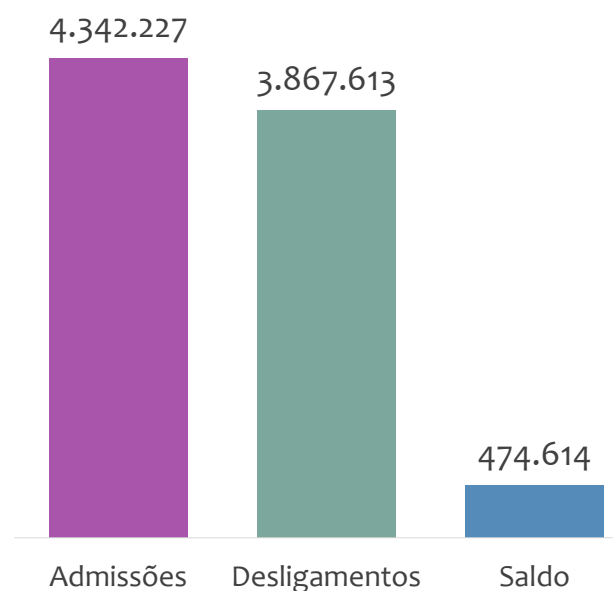
ESTATÍSTICAS MENSAS DO EMPREGO FORMAL

ADMISSÕES, DESLIGAMENTOS E SALDO NO MÊS ATUAL E ACUMULADO E ESTOQUE ATUAL


Admissões, desligamentos e saldo de empregos formais, BRASIL, FEVEREIRO/2024



Admissões, desligamentos e saldo de empregos formais, BRASIL, ACUMULADO 2024



Estoque de empregos e variação relativa, BRASIL, FEVEREIRO/2024



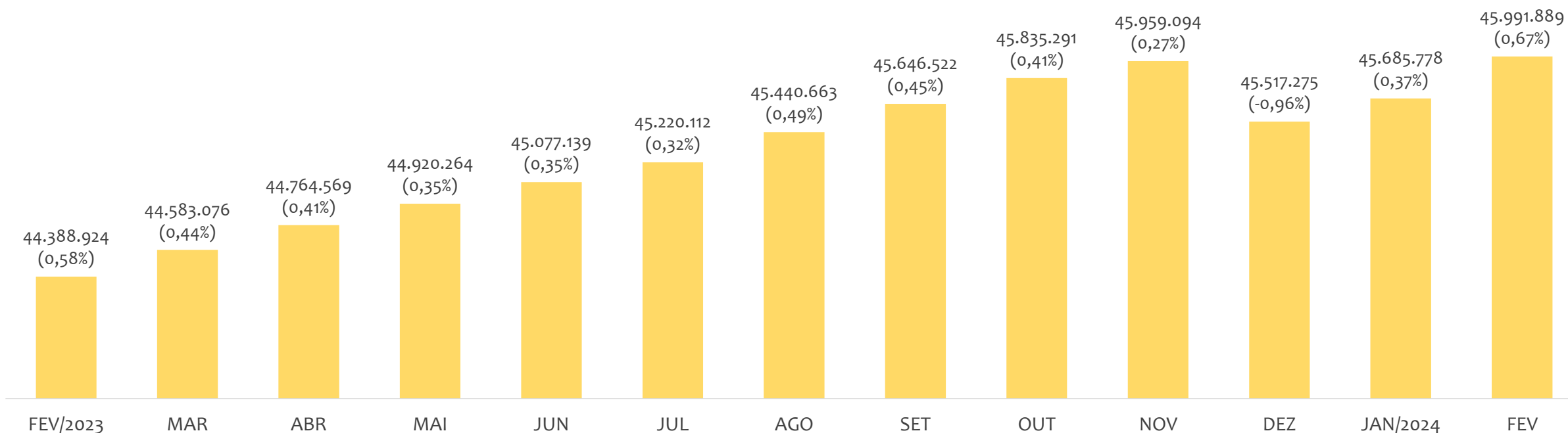
No BRASIL, no mês de FEVEREIRO/2024, o saldo de empregos formais foi de 306.111. O saldo ACUMULADO no ano (janeiro a fevereiro) foi de 474.614. Neste mesmo período ACUMULADO, o total de admissões e de desligamentos foram, respectivamente, 4.342.227 e 3.867.613. O ESTOQUE de empregos no ano é de 45.991.889, crescimento de 0,67% em relação ao mês anterior.

EMPREGO FORMAL | BRASIL

EVOLUÇÃO DE ESTOQUE DE EMPREGOS MENSAL

Fevereiro
2024

Estoque de empregos e variação relativa em relação ao mês anterior, BRASIL, ÚLTIMOS 13 MESES



O estoque de empregos formais se refere ao total de contratos de trabalho vigentes no período analisado. A variação relativa é o percentual de aumento ou redução do estoque em relação ao período anterior.

EMPREGO FORMAL | BRASIL

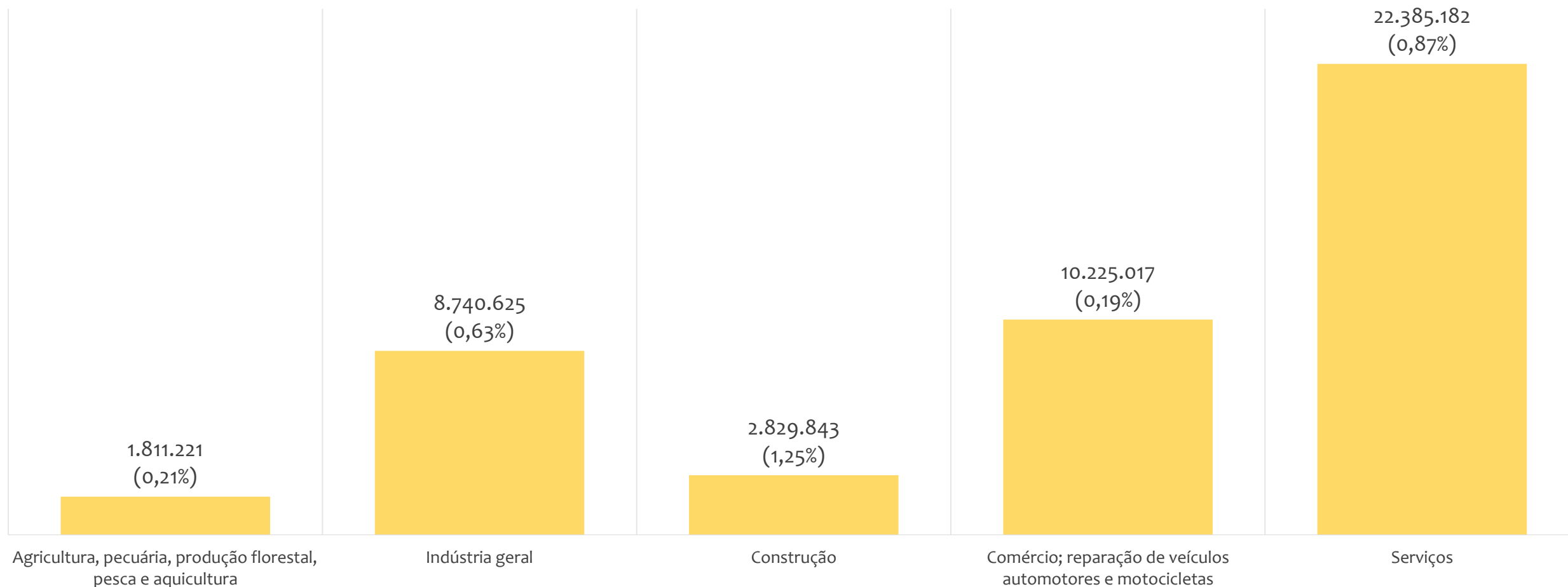
ADMISSÕES, DESLIGAMENTOS E SALDOS MENSAIS

Fevereiro
2024

Admissões, desligamentos e saldo de empregos formais, BRASIL, ÚLTIMOS 13 MESES



Estoque de empregos e variação relativa em relação ao mês anterior por atividade econômica, BRASIL, FEVEREIRO/2024

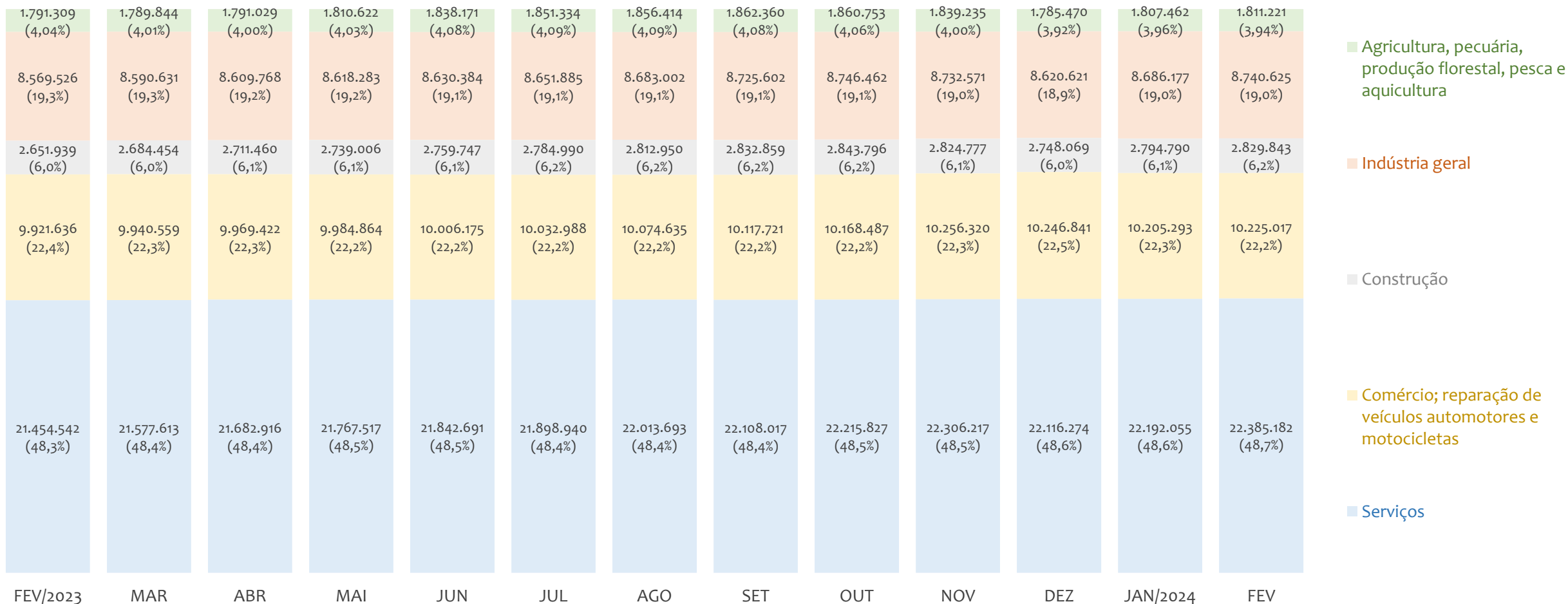


Admissões, desligamentos e saldo de empregos formais por atividade econômica, BRASIL, ACUMULADO 2024



ESTOQUE DE EMPREGOS MENSAL POR ATIVIDADE ECONÔMICA

Participação do estoque de empregos das atividades econômicas, BRASIL, ÚLTIMOS 13 MESES

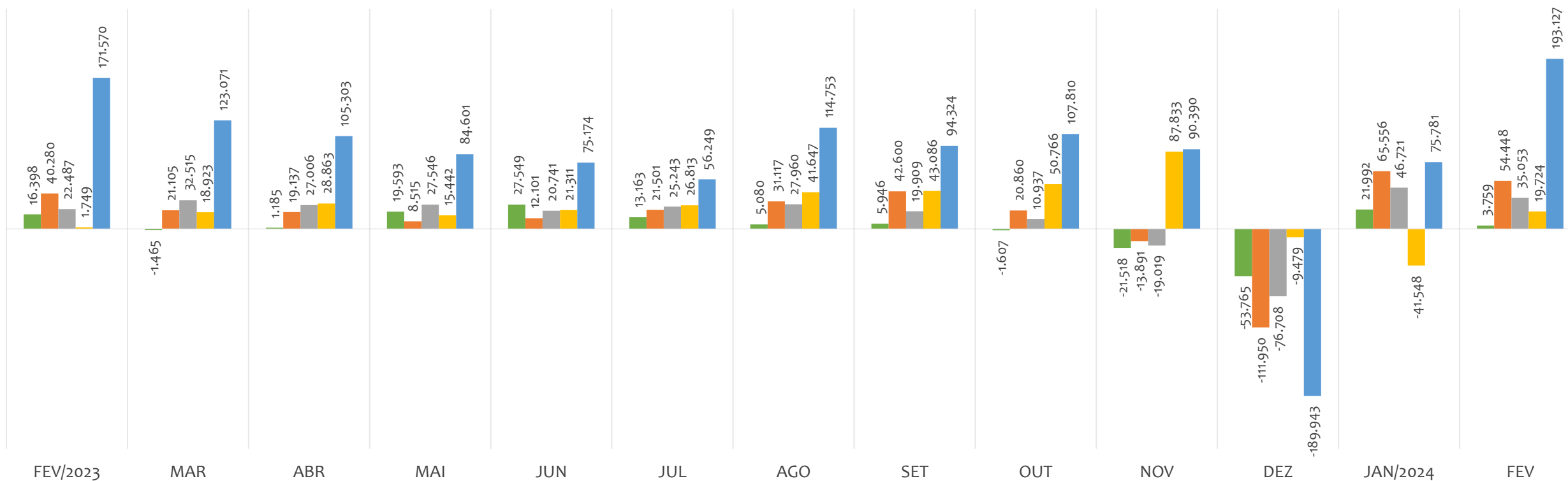


EMPREGO FORMAL | BRASIL

SALDOS MENSAIS POR ATIVIDADE ECONÔMICA

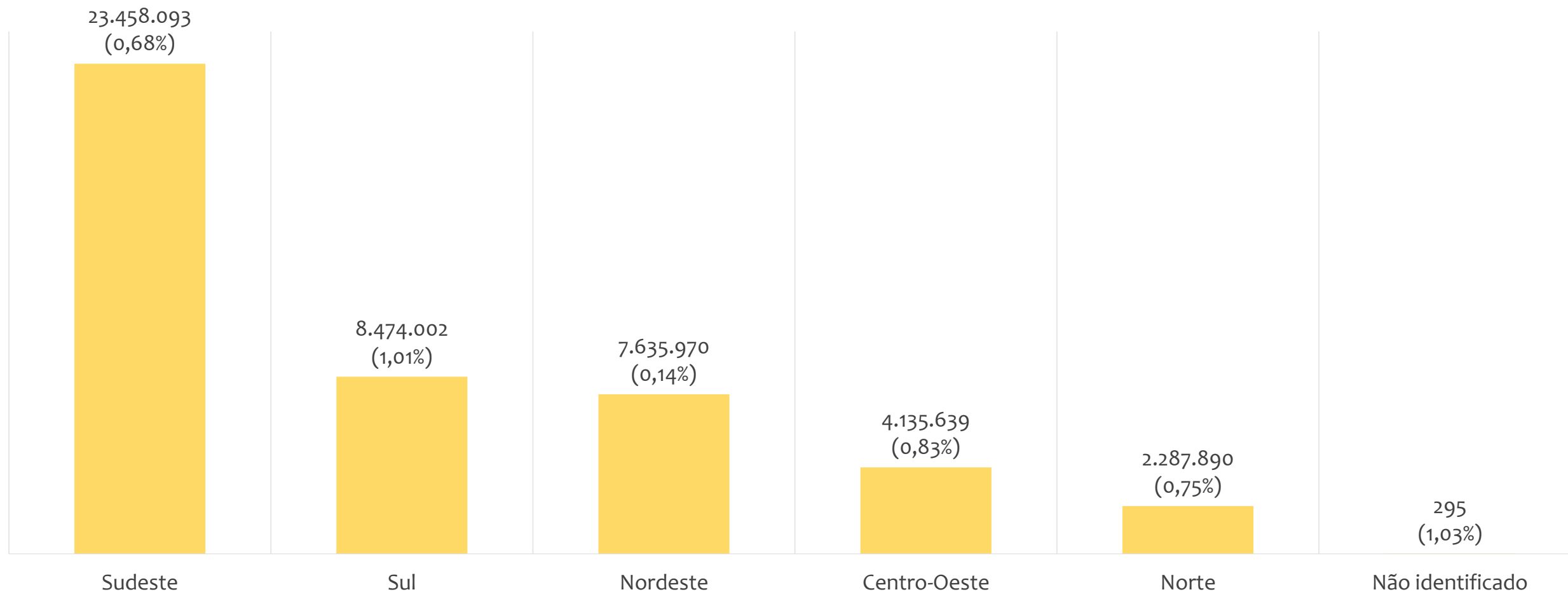
Fevereiro
2024

Saldo de empregos formais por atividade econômica, BRASIL, ÚLTIMOS 13 MESES

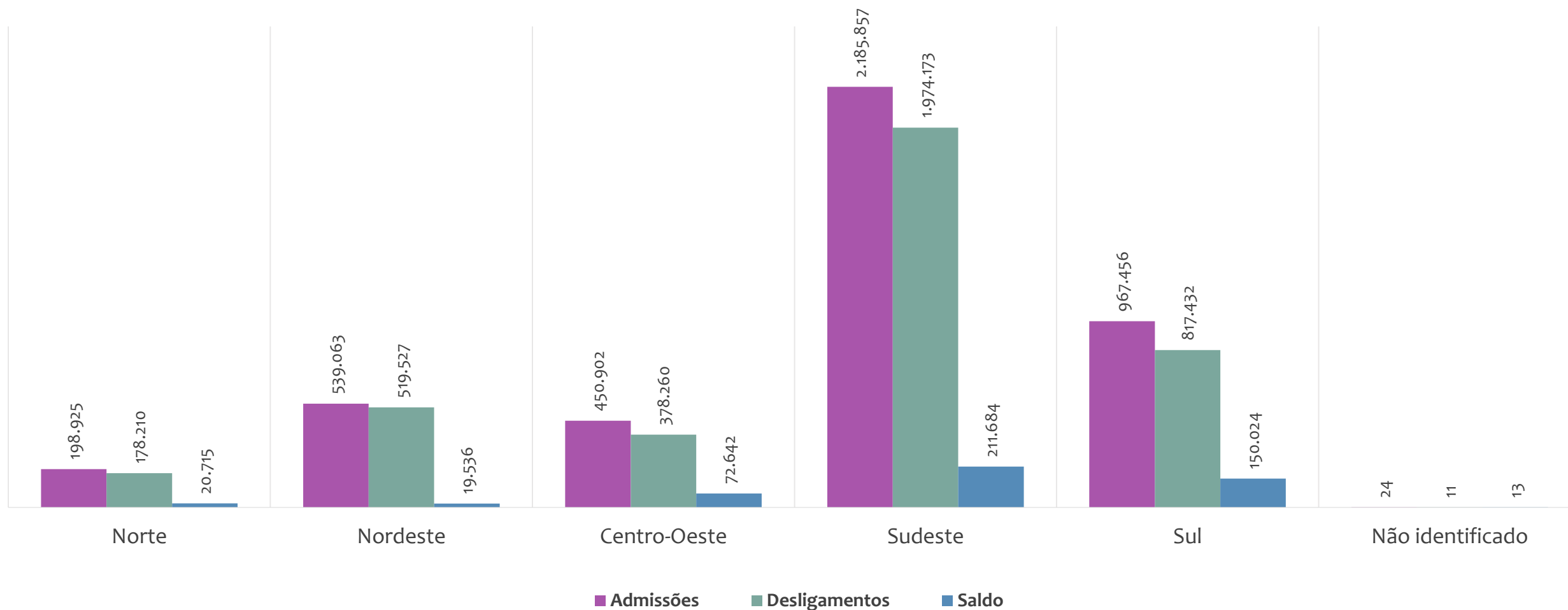


■ Agricultura, pecuária, produção florestal, pesca e aquicultura ■ Indústria geral ■ Construção ■ Comércio; reparação de veículos automotores e motocicletas ■ Serviços

Estoque de empregos e variação relativa em relação ao mês anterior, BRASIL por REGIÃO, FEVEREIRO/2024

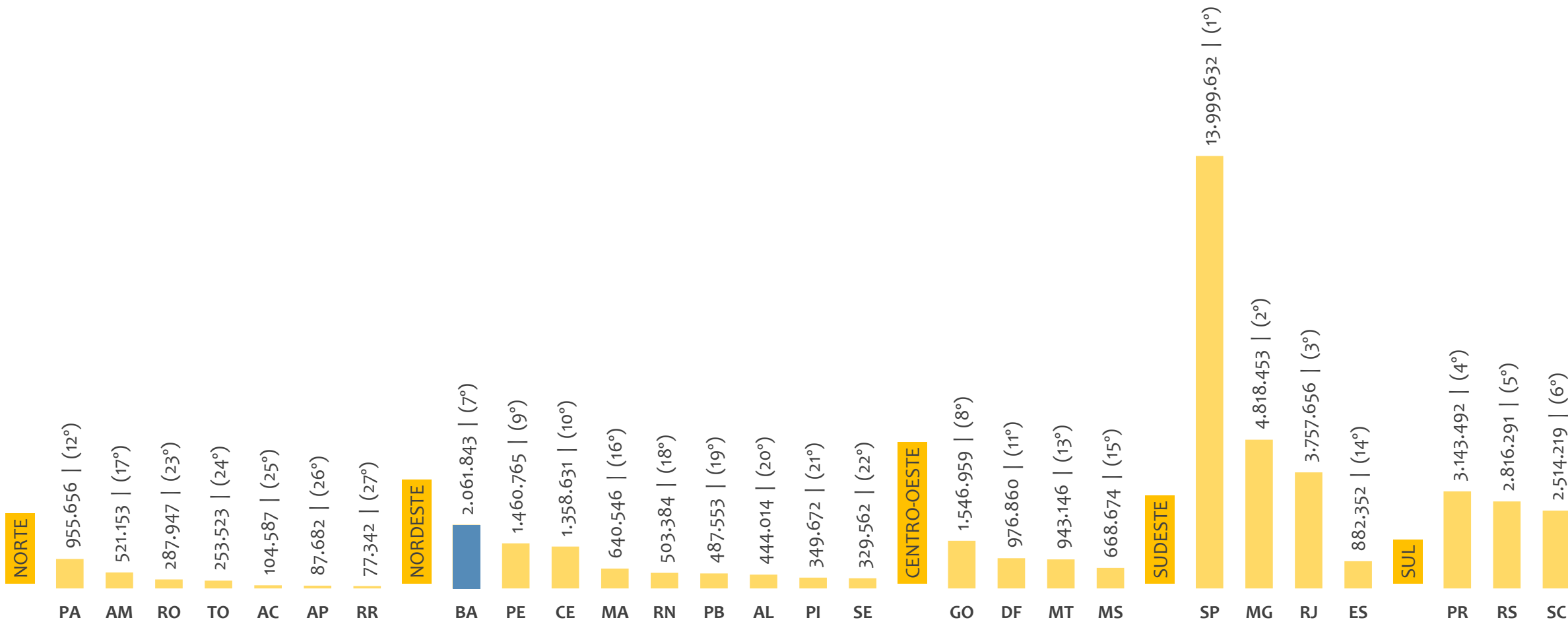


Admissões, desligamentos e saldo de empregos formais, BRASIL por REGIÃO, ACUMULADO 2024



ESTOQUE DE EMPREGOS ATUAL POR ESTADO E REGIÃO

Estoque de empregos, BRASIL por ESTADO e REGIÃO, FEVEREIRO/2024

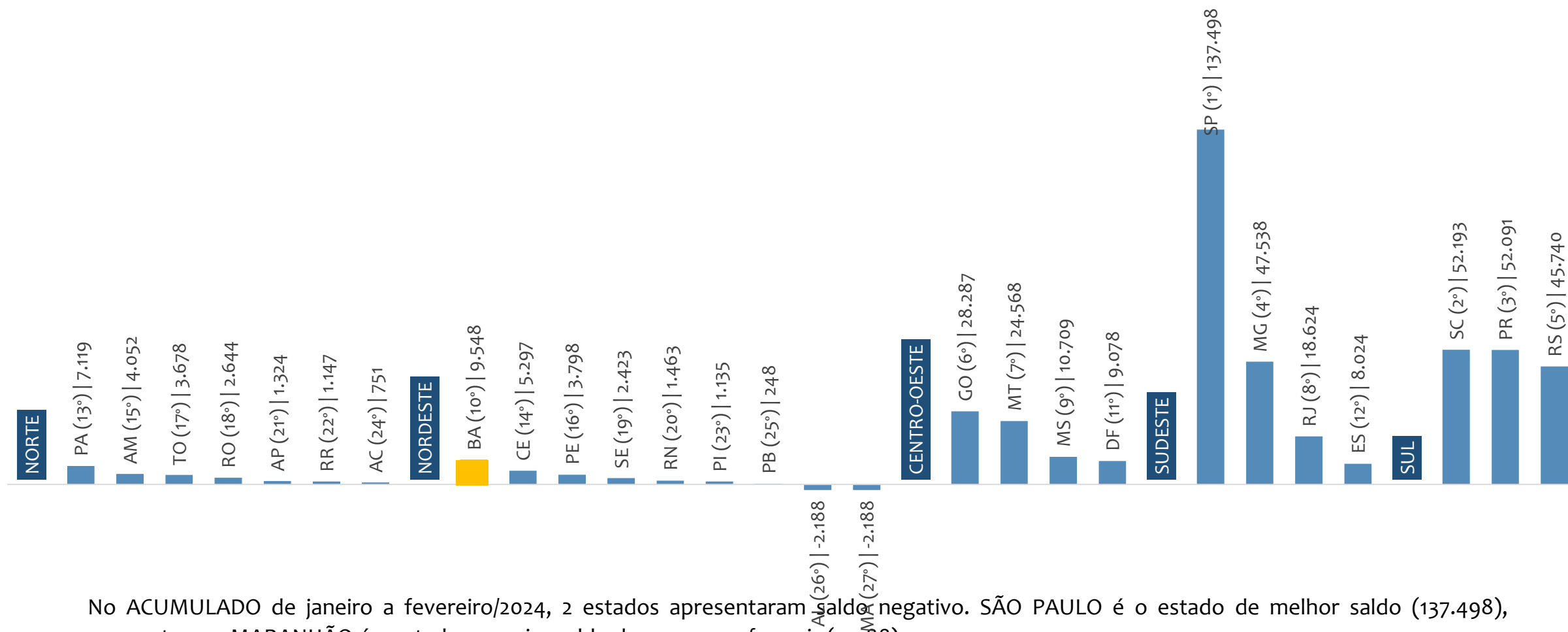


EMPREGO FORMAL | BRASIL

Fevereiro
2024

SALDO ACUMULADO NO ANO POR ESTADO E REGIÃO

Saldo de empregos formais, BRASIL por ESTADO e REGIÃO, ACUMULADO 2024



No ACUMULADO de janeiro a fevereiro/2024, 2 estados apresentaram saldo negativo. SÃO PAULO é o estado de melhor saldo (137.498), enquanto que MARANHÃO é o estado com pior saldo de empregos formais (-2.188).

EMPREGO FORMAL | BRASIL

ESTOQUE ATUAL, ADMISSÕES, DESLIGAMENTOS E SALDO ACUMULADOS NO ANO POR ESTADO

Fevereiro
2024

ESTADO	ESTOQUE
1º São Paulo	13.999.632
2º Minas Gerais	4.818.453
3º Rio de Janeiro	3.757.656
4º Paraná	3.143.492
5º Rio Grande do Sul	2.816.291
6º Santa Catarina	2.514.219
7º Bahia	2.061.843
8º Goiás	1.546.959
9º Pernambuco	1.460.765
10º Ceará	1.358.631
11º Distrito Federal	976.860
12º Pará	955.656
13º Mato Grosso	943.146
14º Espírito Santo	882.352
15º Mato Grosso do Sul	668.674
16º Maranhão	640.546
17º Amazonas	521.153
18º Rio Grande do Norte	503.384
19º Paraíba	487.553
20º Alagoas	444.014
21º Piauí	349.672
22º Sergipe	329.562
23º Rondônia	287.947
24º Tocantins	253.523
25º Acre	104.587
26º Amapá	87.682
27º Roraima	77.342

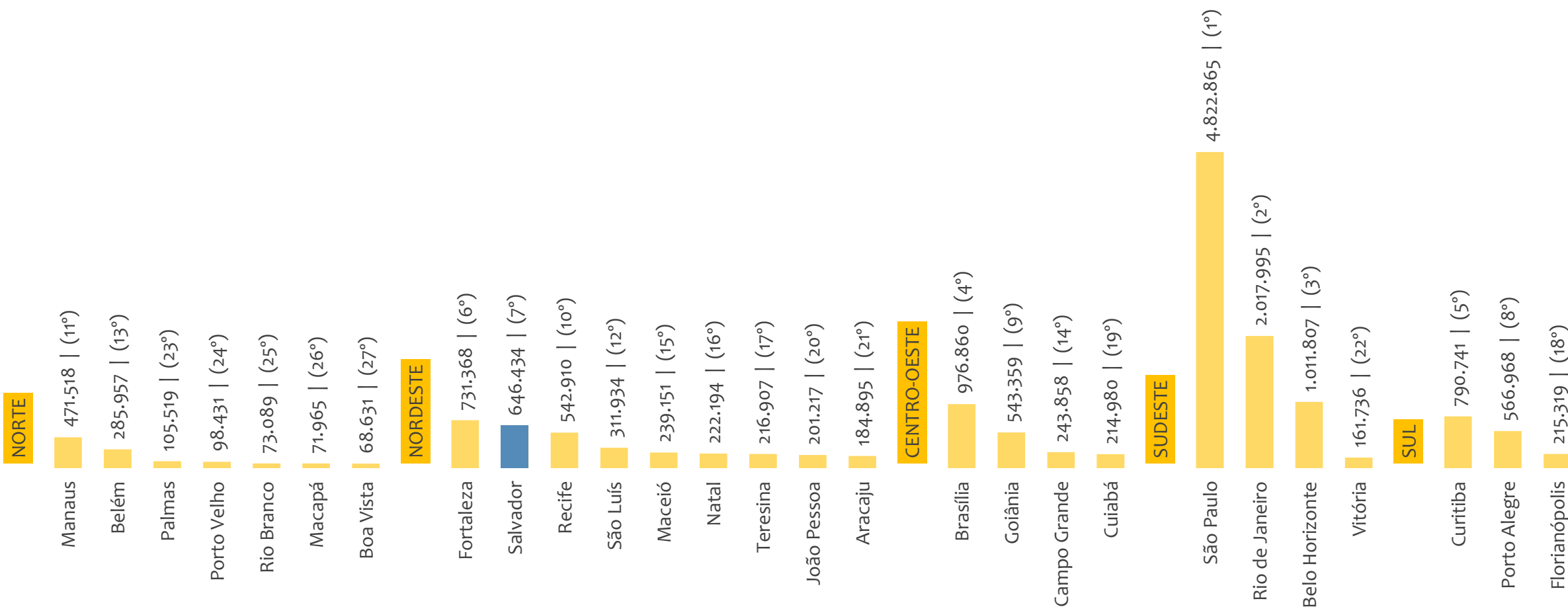
ESTADO	ADMISSÕES
1º São Paulo	1.349.992
2º Minas Gerais	471.176
3º Paraná	358.894
4º Santa Catarina	317.822
5º Rio Grande do Sul	290.740
6º Rio de Janeiro	274.634
7º Goiás	173.821
8º Bahia	157.283
9º Mato Grosso	125.971
10º Pernambuco	100.155
11º Ceará	97.484
12º Espírito Santo	90.055
13º Pará	77.432
14º Mato Grosso do Sul	76.109
15º Distrito Federal	75.001
16º Amazonas	43.319
17º Maranhão	39.759
18º Rio Grande do Norte	35.565
19º Paraíba	35.342
20º Rondônia	29.468
21º Alagoas	27.532
22º Piauí	24.026
23º Tocantins	23.774
24º Sergipe	21.917
25º Acre	8.791
26º Amapá	8.135
27º Roraima	8.006

ESTADO	DESLIGAMENTOS
1º São Paulo	1.212.494
2º Minas Gerais	423.638
3º Paraná	306.803
4º Santa Catarina	265.629
5º Rio de Janeiro	256.010
6º Rio Grande do Sul	245.000
7º Bahia	147.735
8º Goiás	145.534
9º Mato Grosso	101.403
10º Pernambuco	96.357
11º Ceará	92.187
12º Espírito Santo	82.031
13º Pará	70.313
14º Distrito Federal	65.923
15º Mato Grosso do Sul	65.400
16º Maranhão	41.947
17º Amazonas	39.267
18º Paraíba	35.094
19º Rio Grande do Norte	34.102
20º Alagoas	29.720
21º Rondônia	26.824
22º Piauí	22.891
23º Tocantins	20.096
24º Sergipe	19.494
25º Acre	8.040
26º Roraima	6.859
27º Amapá	6.811

ESTADO	SALDO
1º São Paulo	137.498
2º Santa Catarina	52.193
3º Paraná	52.091
4º Minas Gerais	47.538
5º Rio Grande do Sul	45.740
6º Goiás	28.287
7º Mato Grosso	24.568
8º Rio de Janeiro	18.624
9º Mato Grosso do Sul	10.709
10º Bahia	9.548
11º Distrito Federal	9.078
12º Espírito Santo	8.024
13º Pará	7.119
14º Ceará	5.297
15º Amazonas	4.052
16º Pernambuco	3.798
17º Tocantins	3.678
18º Rondônia	2.644
19º Sergipe	2.423
20º Rio Grande do Norte	1.463
21º Amapá	1.324
22º Roraima	1.147
23º Piauí	1.135
24º Acre	751
25º Paraíba	248
26º Alagoas	-2.188
27º Maranhão	-2.188

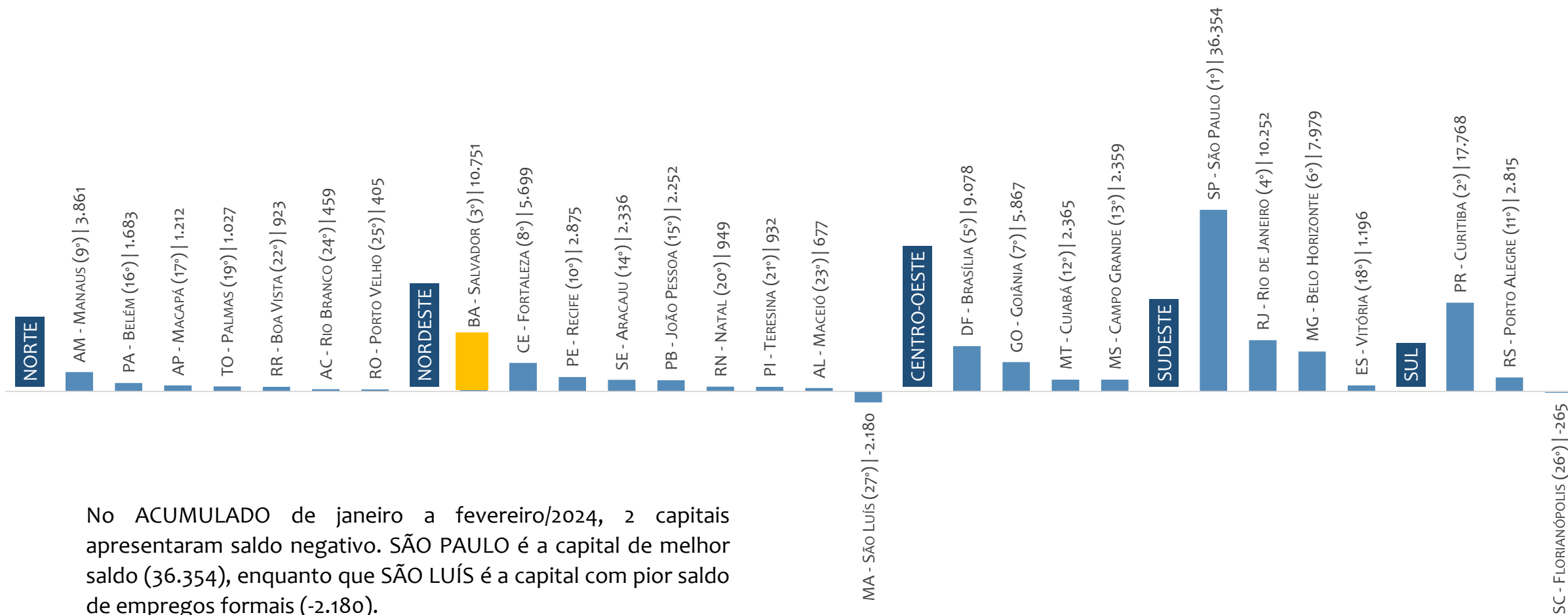
ESTOQUE DE EMPREGOS ATUAL POR CAPITAL E REGIÃO

Estoque de empregos, BRASIL por CAPITAL e REGIÃO, FEVEREIRO/2024



SALDO ACUMULADO NO ANO POR CAPITAL E REGIÃO

Saldo de empregos formais, BRASIL por CAPITAL e REGIÃO, ACUMULADO 2024



No ACUMULADO de janeiro a fevereiro/2024, 2 capitais apresentaram saldo negativo. SÃO PAULO é a capital de melhor saldo (36.354), enquanto que SÃO LUÍS é a capital com pior saldo de empregos formais (-2.180).

EMPREGO FORMAL | BRASIL

ESTOQUE ATUAL, ADMISSÕES, DESLIGAMENTOS E SALDO ACUMULADOS NO ANO POR CAPITAL

Fevereiro
2024

CAPITAL	ESTOQUE
1° São Paulo	4.822.865
2° Rio de Janeiro	2.017.995
3° Belo Horizonte	1.011.807
4° Brasília	976.860
5° Curitiba	790.741
6° Fortaleza	731.368
7° Salvador	646.434
8° Porto Alegre	566.968
9° Goiânia	543.359
10° Recife	542.910
11° Manaus	471.518
12° São Luís	311.934
13° Belém	285.957
14° Campo Grande	243.858
15° Maceió	239.151
16° Natal	222.194
17° Teresina	216.907
18° Florianópolis	215.319
19° Cuiabá	214.980
20° João Pessoa	201.217
21° Aracaju	184.895
22° Vitória	161.736
23° Palmas	105.519
24° Porto Velho	98.431
25° Rio Branco	73.089
26° Macapá	71.965
27° Boa Vista	68.631

CAPITAL	ADMISSÕES
1° São Paulo	446.658
2° Rio de Janeiro	142.420
3° Curitiba	101.596
4° Belo Horizonte	95.773
5° Brasília	75.001
6° Goiânia	57.089
7° Fortaleza	55.895
8° Salvador	51.432
9° Porto Alegre	44.699
10° Manaus	39.872
11° Recife	36.560
12° Campo Grande	25.961
13° Florianópolis	23.328
14° Cuiabá	22.765
15° Belém	19.560
16° João Pessoa	17.116
17° São Luís	16.946
18° Maceió	15.679
19° Vitória	14.821
20° Natal	14.604
21° Teresina	14.506
22° Aracaju	12.551
23° Palmas	8.515
24° Porto Velho	8.335
25° Boa Vista	7.095
26° Macapá	6.825
27° Rio Branco	5.934

CAPITAL	DESLIGAMENTOS
1° São Paulo	410.304
2° Rio de Janeiro	132.168
3° Belo Horizonte	87.794
4° Curitiba	83.828
5° Brasília	65.923
6° Goiânia	51.222
7° Fortaleza	50.196
8° Porto Alegre	41.884
9° Salvador	40.681
10° Manaus	36.011
11° Recife	33.685
12° Campo Grande	23.602
13° Florianópolis	23.593
14° Cuiabá	20.400
15° São Luís	19.126
16° Belém	17.877
17° Maceió	15.002
18° João Pessoa	14.864
19° Natal	13.655
20° Vitória	13.625
21° Teresina	13.574
22° Aracaju	10.215
23° Porto Velho	7.930
24° Palmas	7.488
25° Boa Vista	6.172
26° Macapá	5.613
27° Rio Branco	5.475

CAPITAL	SALDO
1° São Paulo	36.354
2° Curitiba	17.768
3° Salvador	10.751
4° Rio de Janeiro	10.252
5° Brasília	9.078
6° Belo Horizonte	7.979
7° Goiânia	5.867
8° Fortaleza	5.699
9° Manaus	3.861
10° Recife	2.875
11° Porto Alegre	2.815
12° Cuiabá	2.365
13° Campo Grande	2.359
14° Aracaju	2.336
15° João Pessoa	2.252
16° Belém	1.683
17° Macapá	1.212
18° Vitória	1.196
19° Palmas	1.027
20° Natal	949
21° Teresina	932
22° Boa Vista	923
23° Maceió	677
24° Rio Branco	459
25° Porto Velho	405
26° Florianópolis	-265
27° São Luís	-2.180

EMPREGO FORMAL | BRASIL

ESTOQUE ATUAL, ADMISSÕES, DESLIGAMENTOS E SALDO ACUMULADOS NO ANO POR MUNICÍPIO

Fevereiro
2024

ESTOQUE

RANKING 10 PRIMEIROS	
MUNICÍPIO	ESTOQUE
1° SP-Sao Paulo	4.822.865
2° RJ-Rio de Janeiro	2.017.995
3° MG-Belo Horizonte	1.011.807
4° DF-Brasília	976.860
5° PR-Curitiba	790.741
6° CE-Fortaleza	731.368
7° BA-Salvador	646.434
8° RS-Porto Alegre	566.968
9° GO-Goiania	543.359
10° PE-Recife	542.910

RANKING 10 ÚLTIMOS	
MUNICÍPIO	ESTOQUE
5561° PB-Carrapateira	6
5562° PB-Santana de Ma	6
5563° PB-Santa Ines	5
5564° PB-Sao Jose de Pr	5
5565° PI-Francisco Mace	5
5566° AL-Palestina	4
5567° PB-Curral Velho	4
5568° PB-Riacho de Sant	4
5569° PI-Santo Antonio	3
5570° RN-Venha-Ver	3

ADMISSÕES

RANKING 10 PRIMEIROS	
MUNICÍPIO	ADMISSÕES
1° SP-Sao Paulo	446.658
2° RJ-Rio de Janeiro	142.420
3° PR-Curitiba	101.596
4° MG-Belo Horizonte	95.773
5° DF-Brasília	75.001
6° GO-Goiania	57.089
7° CE-Fortaleza	55.895
8° BA-Salvador	51.432
9° RS-Porto Alegre	44.699
10° SP-Campinas	40.914

RANKING 10 ÚLTIMOS	
MUNICÍPIO	ADMISSÕES
5561° RN-Joao Dias	0
5562° RN-Pedra Preta	0
5563° RN-Piloes	0
5564° RN-Rafael Godeirc	0
5565° RN-Riacho de San	0
5566° RN-Ruy Barbosa	0
5567° RN-Triunfo Potigu	0
5568° RS-Carlos Gomes	0
5569° SE-Gararu	0
5570° TO-Novo Alegre	0

DESLIGAMENTOS

RANKING 10 PRIMEIROS	
MUNICÍPIO	DESLIGAMENTOS
1° SP-Sao Paulo	410.304
2° RJ-Rio de Janeiro	132.168
3° MG-Belo Horizonte	87.794
4° PR-Curitiba	83.828
5° DF-Brasília	65.923
6° GO-Goiania	51.222
7° CE-Fortaleza	50.196
8° RS-Porto Alegre	41.884
9° SP-Barueri	41.387
10° BA-Salvador	40.681

RANKING 10 ÚLTIMOS	
MUNICÍPIO	DESLIGAMENTOS
5561° RN-Jundia	0
5562° RN-Parana	0
5563° RN-Riacho de Sant	0
5564° RN-Ruy Barbosa	0
5565° RN-Taboleiro Gar	0
5566° RN-Triunfo Potigu	0
5567° RN-Venha-Ver	0
5568° RN-Vicosa	0
5569° TO-Lavandeira	0
5570° TO-Novo Alegre	0

SALDO DE EMPREGOS

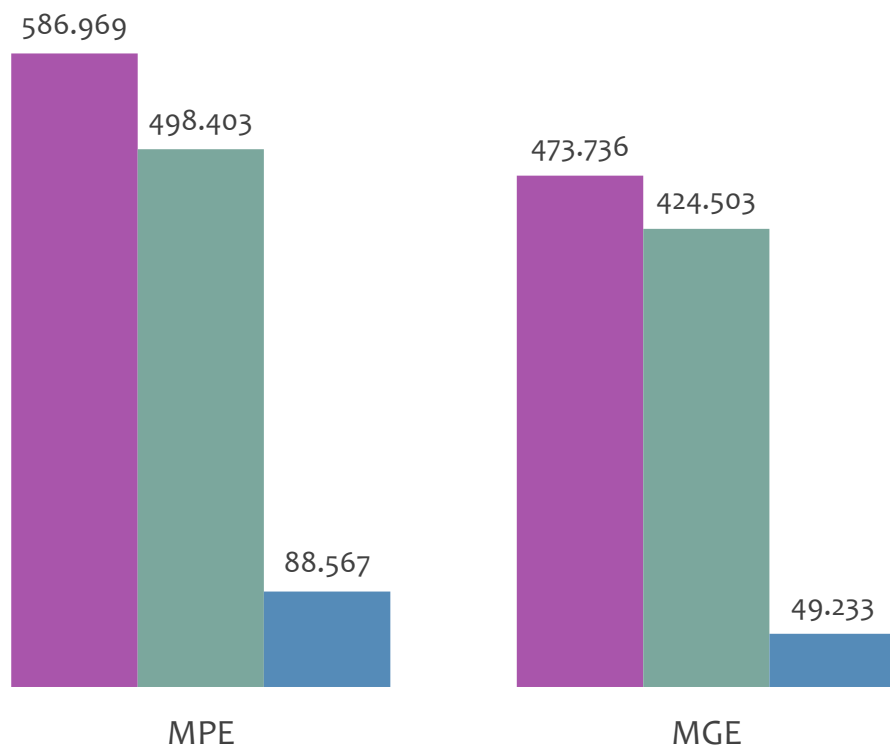
RANKING 10 PRIMEIROS	
MUNICÍPIO	SALDO
1° SP-Sao Paulo	36.354
2° PR-Curitiba	17.768
3° BA-Salvador	10.751
4° RJ-Rio de Janeiro	10.252
5° DF-Brasília	9.078
6° RS-Vacaria	8.918
7° MG-Belo Horizonte	7.979
8° GO-Goiania	5.867
9° CE-Fortaleza	5.699
10° RS-Santa Cruz do Sul	5.435

RANKING 10 ÚLTIMOS	
MUNICÍPIO	SALDO
5561° SP-Monte Azul Pat	-1.166
5562° AL-Atalaia	-1.189
5563° SP-Luis Antonio	-1.199
5564° PE-Vicencia	-1.437
5565° SP-Bebedouro	-1.875
5566° AL-Rio Largo	-1.882
5567° RJ-Sao Joao de M	-2.125
5568° MA-Sao Luis	-2.180
5569° SP-Matao	-3.453
5570° BA-Lauro de Freit	-7.415

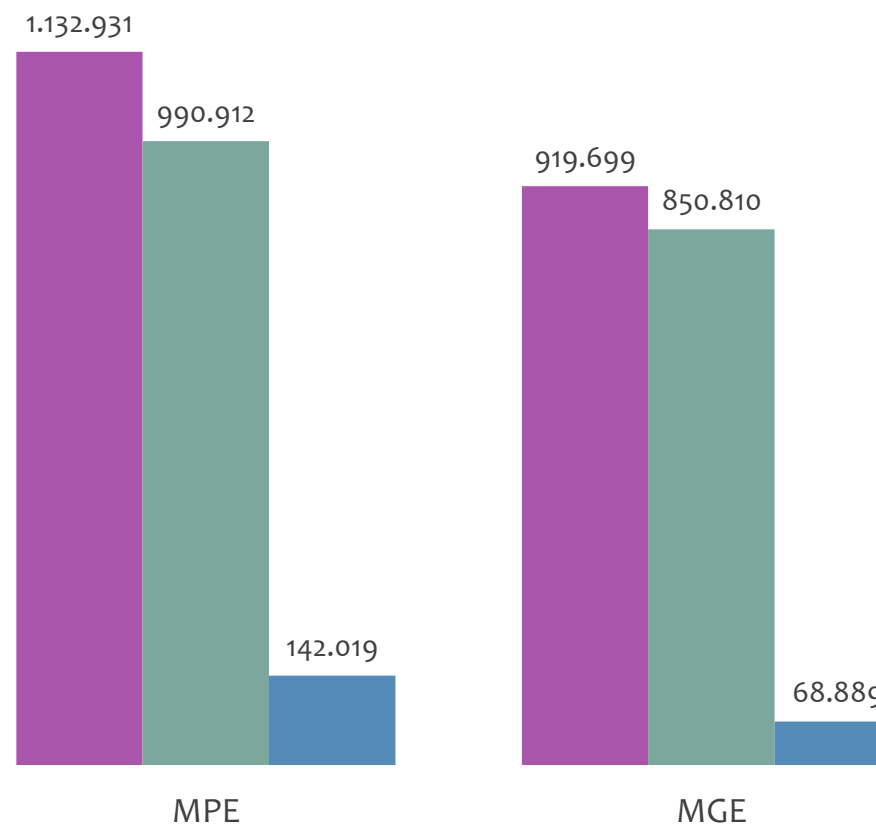


Admissões, desligamentos e saldo de empregos formais, BRASIL por PORTE

Resultado MENSAL | Fev/24



Resultado ACUMULADO | Jan a Fev/24

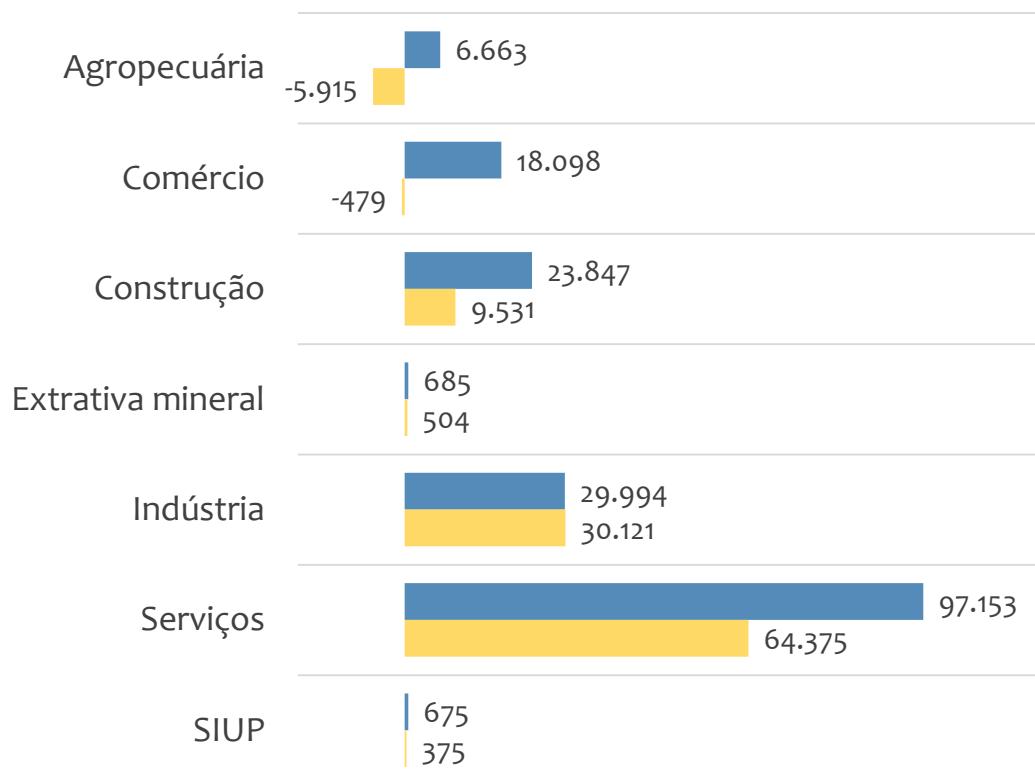


■ Admissões ■ Desligamentos ■ Saldo

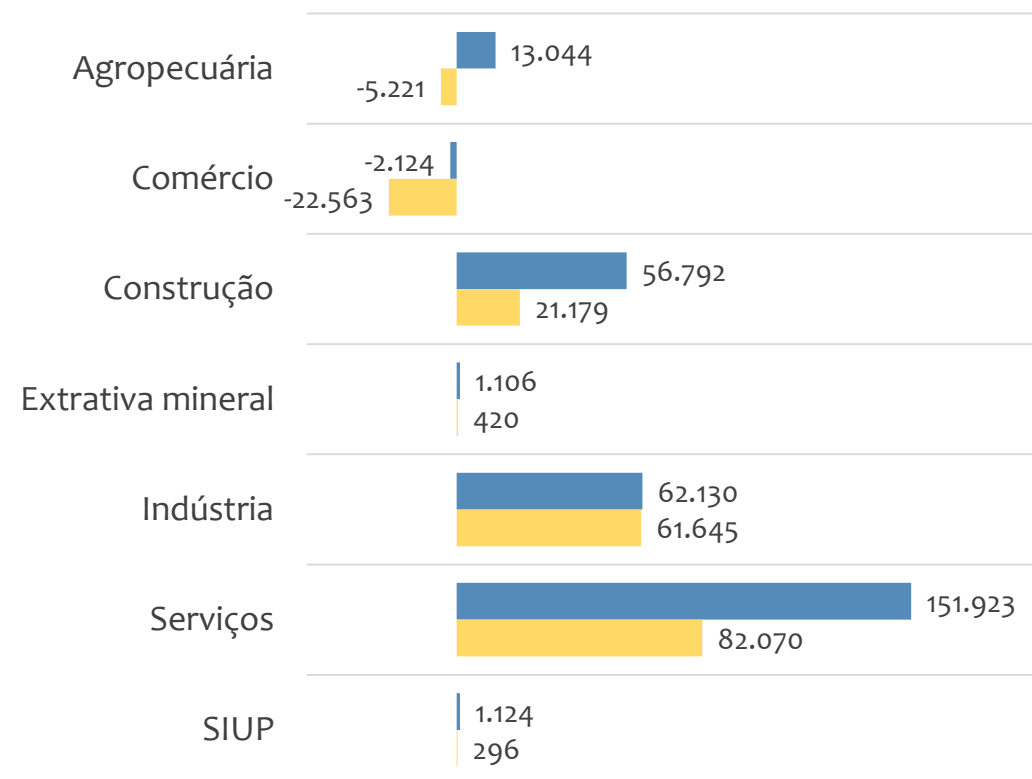


Saldo de empregos formais, BRASIL por PORTE e SETOR

Resultado MENSAL | Fev/24



Resultado ACUMULADO | Jan a Fev/24



■ MGE

■ MPE



Admissões, desligamentos e saldo de empregos formais, BRASIL, Ranking de SALDO MENSAL MPE por ATIVIDADE

Atividade	RESULTADO MENSAL MPE			RESULTADO ANUAL Jan a Fev/24 MPE		
	Admissões	Demissões	Saldo	Admissões	Demissões	Saldo
Construção de Edifícios	54.495	44.462	10.033	111.780	86.507	25.273
Ensino Fundamental	15.489	6.111	9.378	23.804	12.858	10.946
Educação Infantil - Creche	14.749	6.155	8.594	21.292	12.303	8.989
Educação Infantil - Pré-Escola	14.618	6.638	7.980	22.938	13.968	8.970
Comércio Varejista de Mercadorias em Geral, com Predominância de Produtos Alimentícios - Supermercados	24.254	19.709	4.545	42.540	38.952	3.588
Transporte Rodoviário de Carga, Exceto Produtos Perigosos e Mudanças, Intermunicipal, Interestadual e Internacional	24.604	20.661	3.943	47.113	41.928	5.185
Restaurantes e Similares	47.884	44.089	3.795	92.298	89.367	2.931
Serviços Combinados de Escritório e Apoio Administrativo	20.435	16.965	3.470	40.525	33.402	7.123
Serviço de Preparação de Terreno, Cultivo e Colheita	5.753	2.362	3.391	10.020	4.394	5.626



EMPREGO FORMAL POR PORTE | BRASIL

ADMISSÕES, DESLIGAMENTOS E SALDO MENSAL E ACUMULADO NO ANO POR ATIVIDADE

Admissões, desligamentos e saldo de empregos formais, BRASIL, Ranking de SALDO ACUMULADO MPE por ATIVIDADE

Atividade	RESULTADO MENSAL MPE			RESULTADO ANUAL Jan a Fev/24 MPE		
	Admissões	Demissões	Saldo	Admissões	Demissões	Saldo
Construção de Edifícios	54.495	44.462	10.033	111.780	86.507	25.273
Ensino Fundamental	15.489	6.111	9.378	23.804	12.858	10.946
Educação Infantil - Creche	14.749	6.155	8.594	21.292	12.303	8.989
Educação Infantil - Pré-Escola	14.618	6.638	7.980	22.938	13.968	8.970
Serviços Combinados de Escritório e Apoio Administrativo	20.435	16.965	3.470	40.525	33.402	7.123
Serviço de Preparação de Terreno, Cultivo e Colheita	5.753	2.362	3.391	10.020	4.394	5.626
Serviços de Engenharia	10.513	7.884	2.629	21.204	15.864	5.340
Transporte Rodoviário de Carga, Exceto Produtos Perigosos e Mudanças, Intermunicipal, Interestadual e Internacional	24.604	20.661	3.943	47.113	41.928	5.185
Atividades de Contabilidade	11.182	10.293	889	24.933	20.054	4.879



Ranking de SALDO MENSAL MPE por SETOR e ATIVIDADE, BRASIL

AGROPECUÁRIA	Saldo Mensal MPE
Serviço de Preparação de Terreno, Cultivo e Colheita	3.391
Atividades de Pós-Colheita	500
Atividades de Apoio à Agricultura não Especificadas Anteriormente	493
Cultivo de Cana-De-Açúcar	276
Produção de Sementes Certificadas, Exceto de Forrageiras para Pasto	257
Cultivo de Maçã	250
Atividades Paisagísticas	205
Atividades de Apoio à Produção Florestal	160
Cultivo de Frutas de Lavoura Permanente não Especificadas Anteriormente	113

EXTRATIVA MINERAL	Saldo Mensal MPE
Extração e Britamento de Pedras e Outros Materiais para Construção e Beneficiamento Associado	245
Extração de Calcário e Dolomita e Beneficiamento Associado	116
Extração de Minério de Ferro	76
Extração de Minerais para Fabricação de Adubos, Fertilizantes e Outros Produtos Químicos	61
Extração de Areia, Cascalho ou Pedregulho e Beneficiamento Associado	57
Atividades de Apoio à Extração de Minério de Ferro	44
Beneficiamento de Minério de Metais Preciosos	26
Extração de Petróleo e Gás Natural	25
Extração de Minério de Metais Preciosos	21



Ranking de SALDO MENSAL MPE por SETOR e ATIVIDADE, BRASIL

COMÉRCIO	Saldo Mensal MPE
Comércio Varejista de Mercadorias em Geral, com Predominância de Produtos Alimentícios - Supermercados	4.545
Comércio Varejista de Combustíveis para Veículos Automotores	2.182
Comércio a Varejo de Peças e Acessórios Novos para Veículos Automotores	1.671
Comércio Atacadista de Soja	1.100
Comércio varejista de Produtos Alimentícios em Geral ou Especializado em Produtos Alimentícios não Especificados Anteriormente	1.068
Comércio Varejista de Mercadorias em Geral, com Predominância de Produtos Alimentícios - Hipermercados	859
Comércio a Varejo de Automóveis, Camionetas e Utilitários Novos	756
Comércio Atacadista de Produtos Alimentícios em Geral	663
Comércio Varejista de Outros Produtos não Especificados Anteriormente	602

SERVIÇOS	Saldo Mensal MPE
Ensino Fundamental	9.378
Educação Infantil - Creche	8.594
Educação Infantil - Pré-Escola	7.980
Transporte Rodoviário de Carga, Exceto Produtos Perigosos e Mudanças, Intermunicipal, Interestadual e Internacional	3.943
Restaurantes e Similares	3.795
Serviços Combinados de Escritório e Apoio Administrativo	3.470
Transporte Escolar	2.691
Serviços de Engenharia	2.629
Lanchonetes, Casas de Chá, de Sucos e Similares	2.431



Ranking de SALDO MENSAL MPE por SETOR e ATIVIDADE, BRASIL

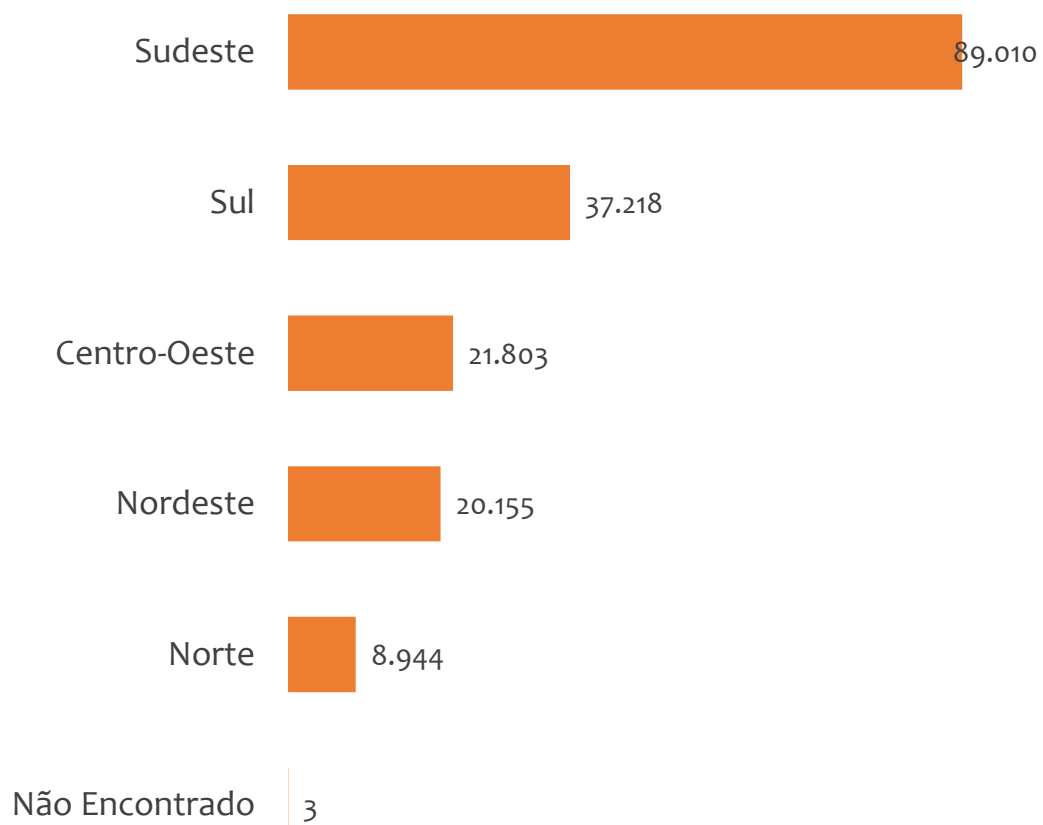
INDÚSTRIA	Saldo Mensal MPE
Fornecimento de Alimentos Preparados Preponderantemente para Empresas	1.844
Fabricação de Embalagens de Material Plástico	733
Fabricação de Calçados de Couro	693
Fornecimento de Alimentos Preparados Preponderantemente para Consumo Domiciliar	677
Confecção de Peças do Vestuário, Exceto Roupas Íntimas e as Confeccionadas Sob Medida	653
Fabricação de Estruturas Metálicas	595
Serviços de Usinagem, Tornearia e Solda	558
Fabricação de Móveis com Predominância de Madeira	550
Instalação de Máquinas e Equipamentos Industriais	541

CONSTRUÇÃO	Saldo Mensal MPE
Construção de Edifícios	10.033
Construção de Rodovias e Ferrovias	1.914
Obras de Alvenaria	1.581
Instalação e Manutenção Elétrica	1.511
Outras Obras de Engenharia Civil não Especificadas Anteriormente	810
Obras de Urbanização - Ruas, Praças e Calçadas	614
Serviços Especializados para Construção não Especificados Anteriormente	605
Obras de Acabamento em Gesso e Estuque	557
Outras Obras de Acabamento da Construção	520

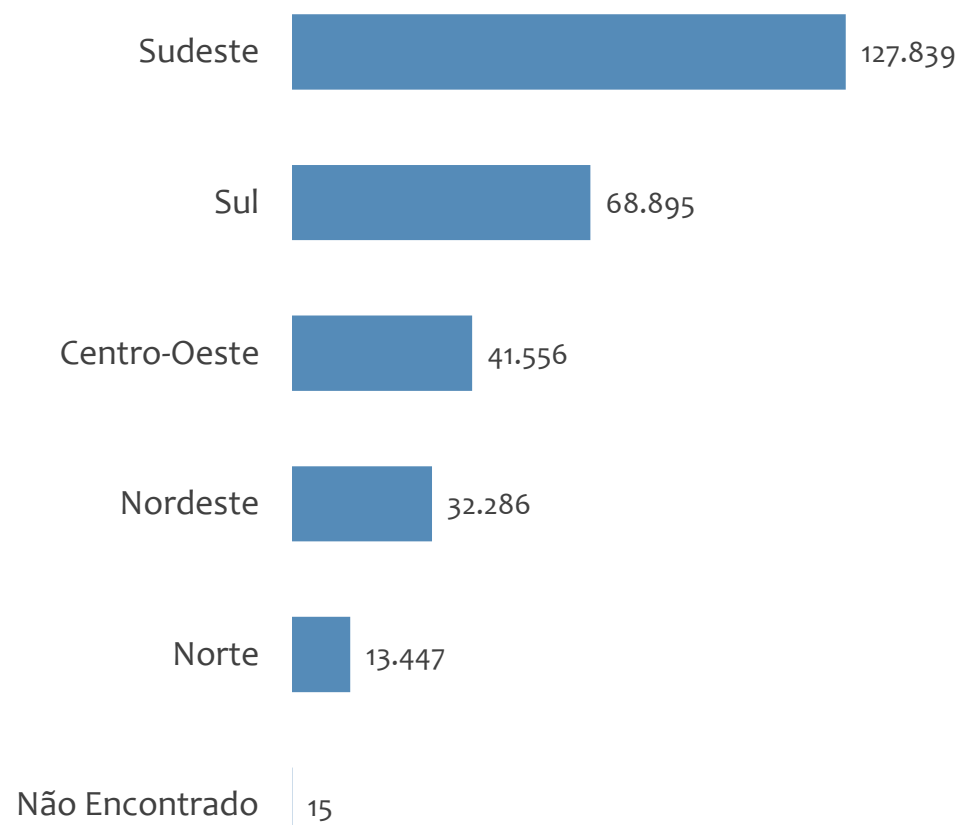


Saldo MPE de empregos formais, BRASIL por REGIÃO

Resultado MENSAL | Fev/24



Resultado ACUMULADO | Jan a Fev/24





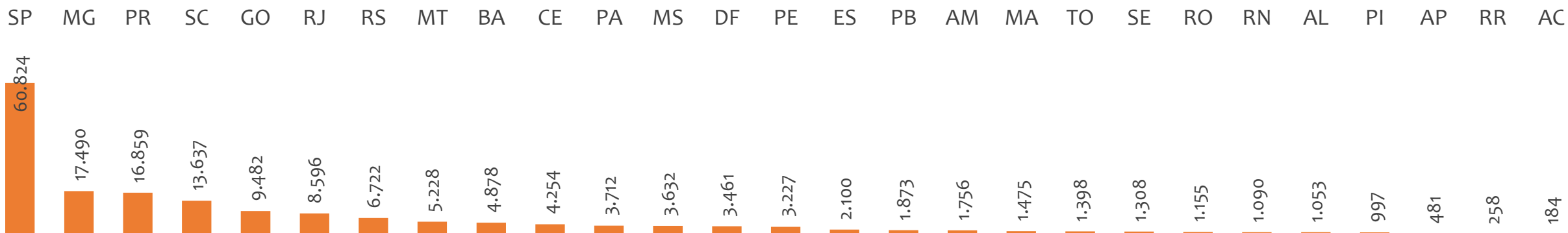
PEQUENOS
NEGÓCIOS

EMPREGO FORMAL POR PORTE | BRASIL

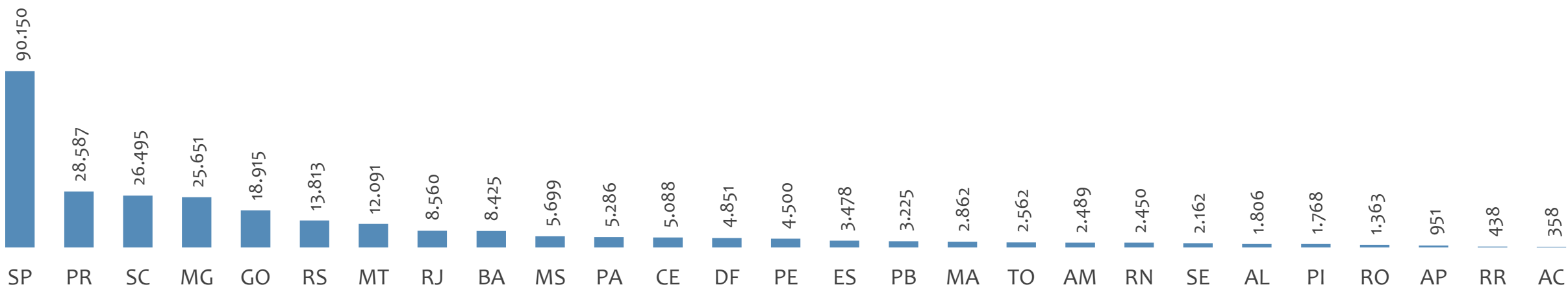
Fevereiro
2024

SALDO MENSAL E ACUMULADO NO ANO POR ESTADO

Saldo MPE de empregos formais, BRASIL por ESTADO, Resultado MENSAL | Fev/24



Saldo MPE de empregos formais, BRASIL por ESTADO, Resultado ACUMULADO | Jan a Fev/24



Região NORDESTE

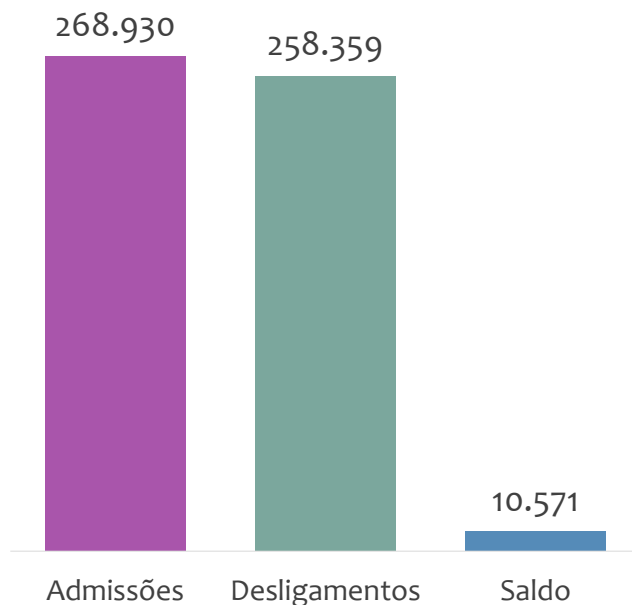
ESTATÍSTICAS MENSAS DO EMPREGO FORMAL

EMPREGO FORMAL | REGIÃO NORDESTE

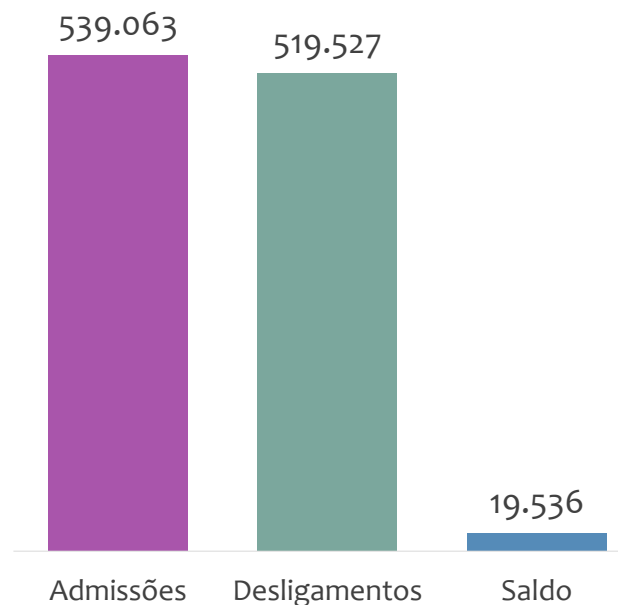
Fevereiro
2024

ADMISSÕES, DESLIGAMENTOS E SALDO NO MÊS ATUAL E ACUMULADO E ESTOQUE ATUAL

Admissões, desligamentos e saldo de empregos formais, região NORDESTE, FEVEREIRO/2024



Admissões, desligamentos e saldo de empregos formais, região NORDESTE, ACUMULADO 2024

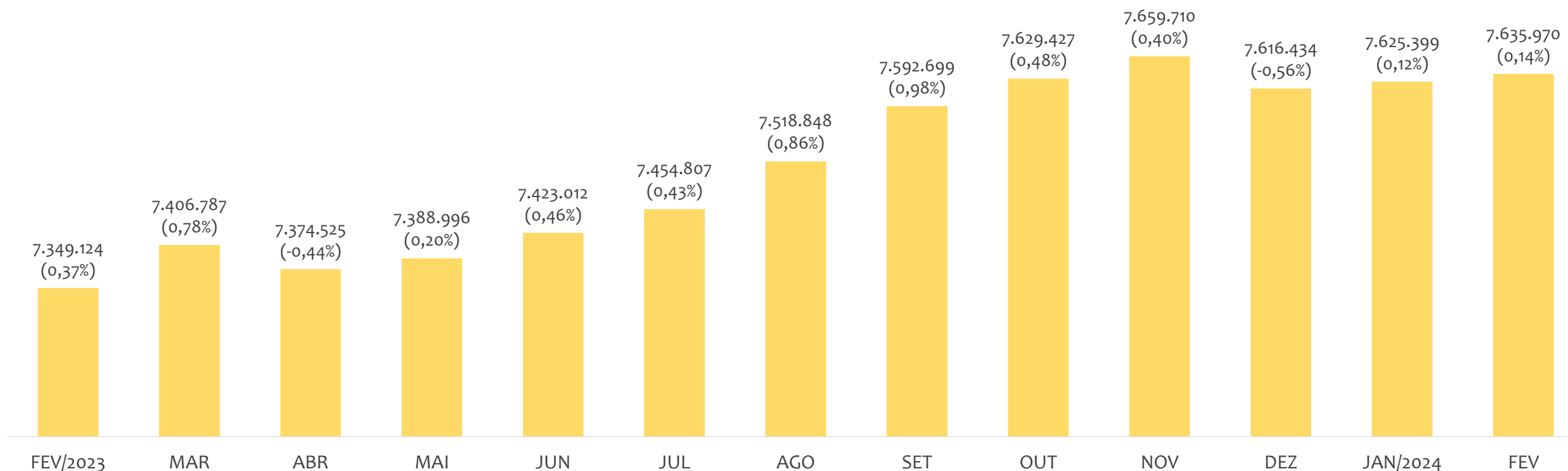


Estoque de empregos e variação relativa, região NORDESTE, FEVEREIRO/2024



Na região NORDESTE, no mês de FEVEREIRO/2024, o saldo de empregos formais foi de 10.571. O saldo ACUMULADO no ano (janeiro a fevereiro) foi de 19.536. Neste mesmo período ACUMULADO, o total de admissões e de desligamentos foram, respectivamente, 539.063 e 519.527. O ESTOQUE de empregos no ano é de 7.635.970, crescimento de 0,14% em relação ao mês anterior.

Estoque de empregos e variação relativa em relação ao mês anterior, região NORDESTE, ÚLTIMOS 13 MESES



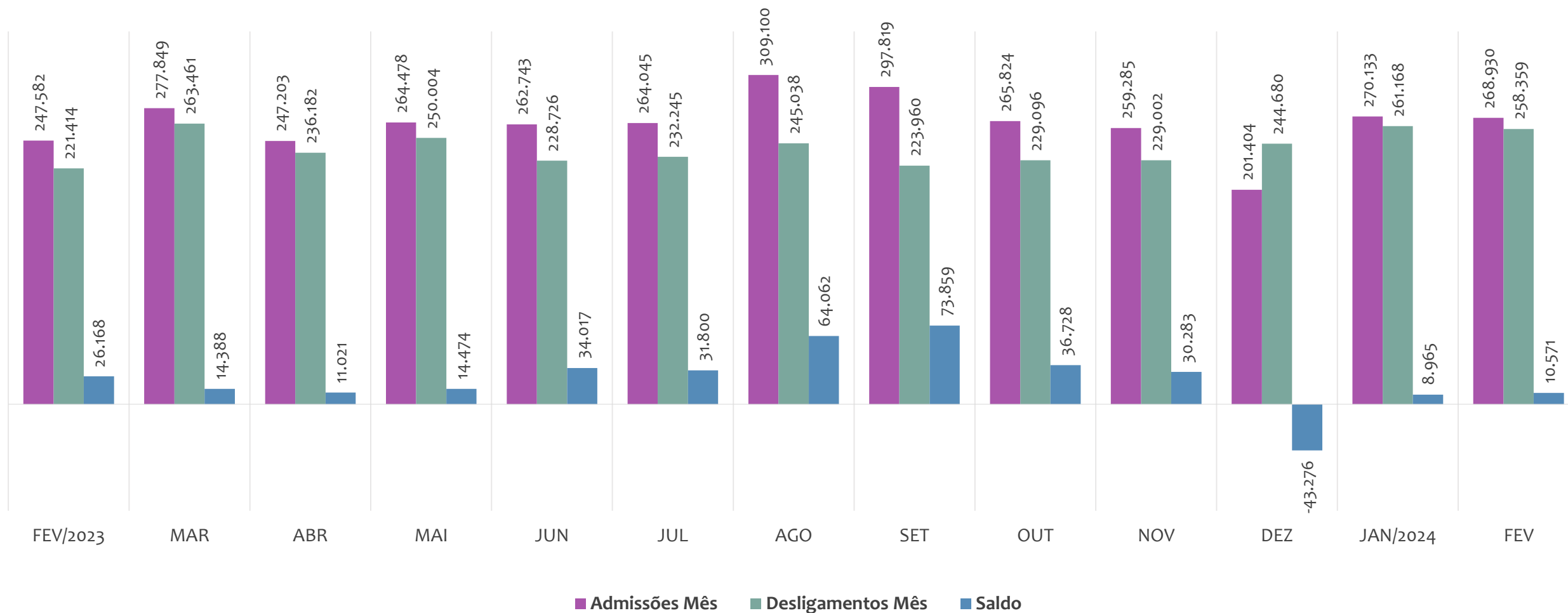
O estoque de empregos formais se refere ao total de contratos de trabalho vigentes no período analisado. A variação relativa é o percentual de aumento ou redução do estoque em relação ao período anterior.

EMPREGO FORMAL | REGIÃO NORDESTE

ADMISSÕES, DESLIGAMENTOS E SALDOS MENSAIS

Fevereiro
2024

Admissões, desligamentos e saldo de empregos formais, região NORDESTE, ÚLTIMOS 13 MESES

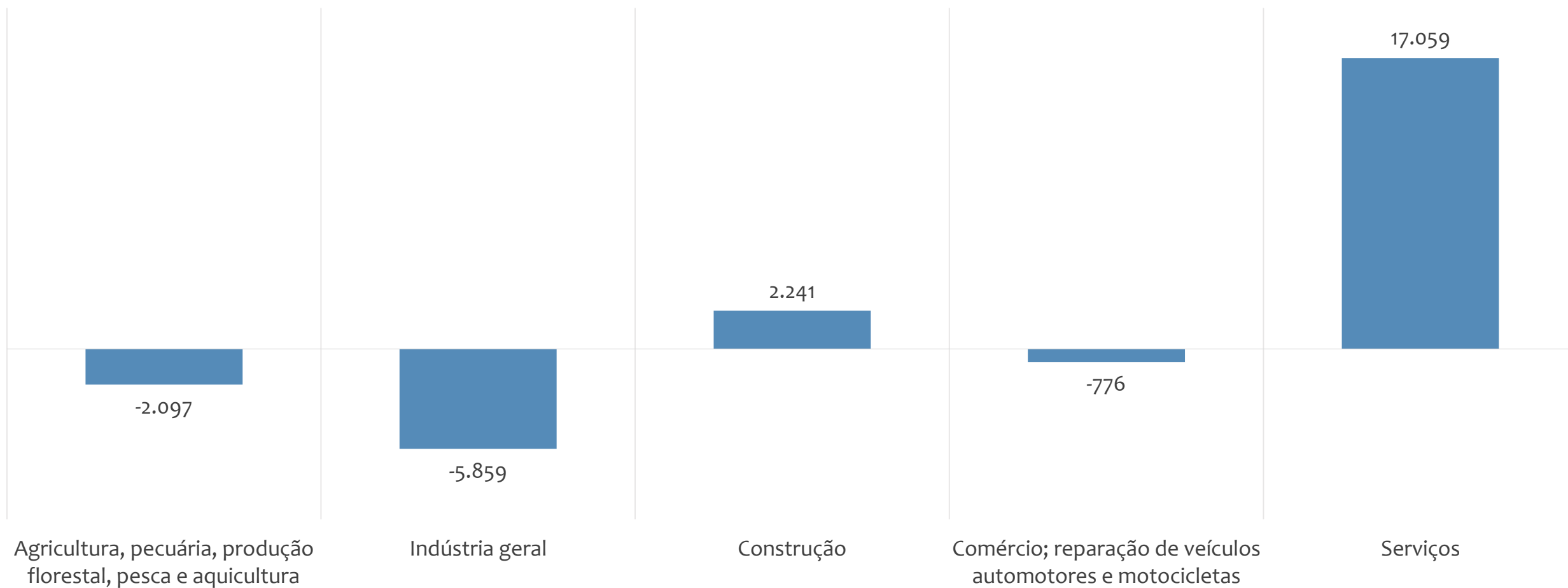


EMPREGO FORMAL | REGIÃO NORDESTE

SALDO NO MÊS ATUAL POR ATIVIDADE ECONÔMICA

Fevereiro
2024

Saldo de empregos formais por atividade econômica, região NORDESTE, em FEVEREIRO/2024

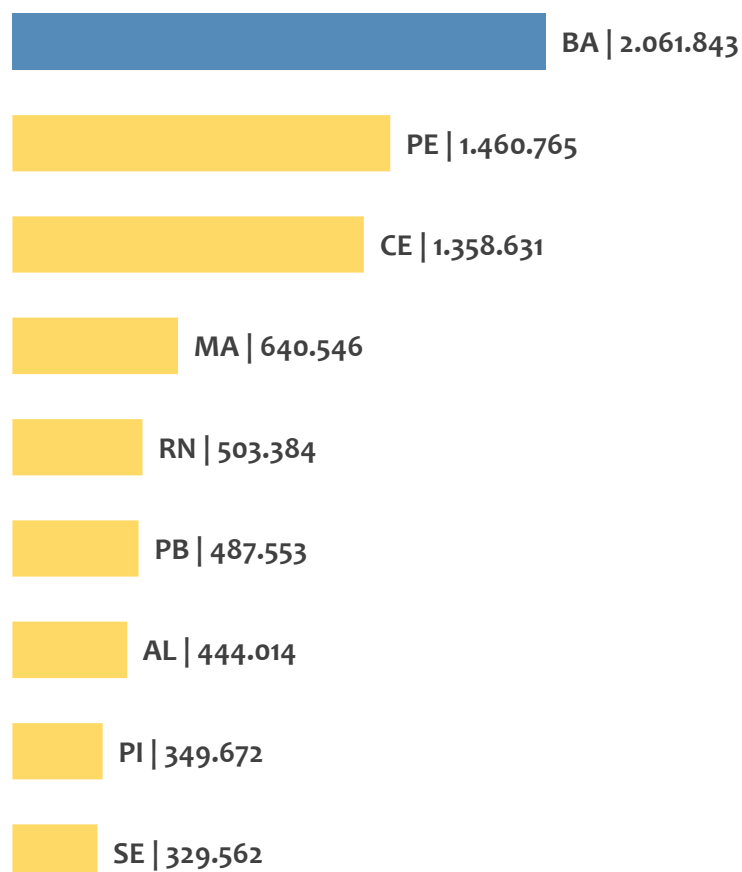


EMPREGO FORMAL | REGIÃO NORDESTE

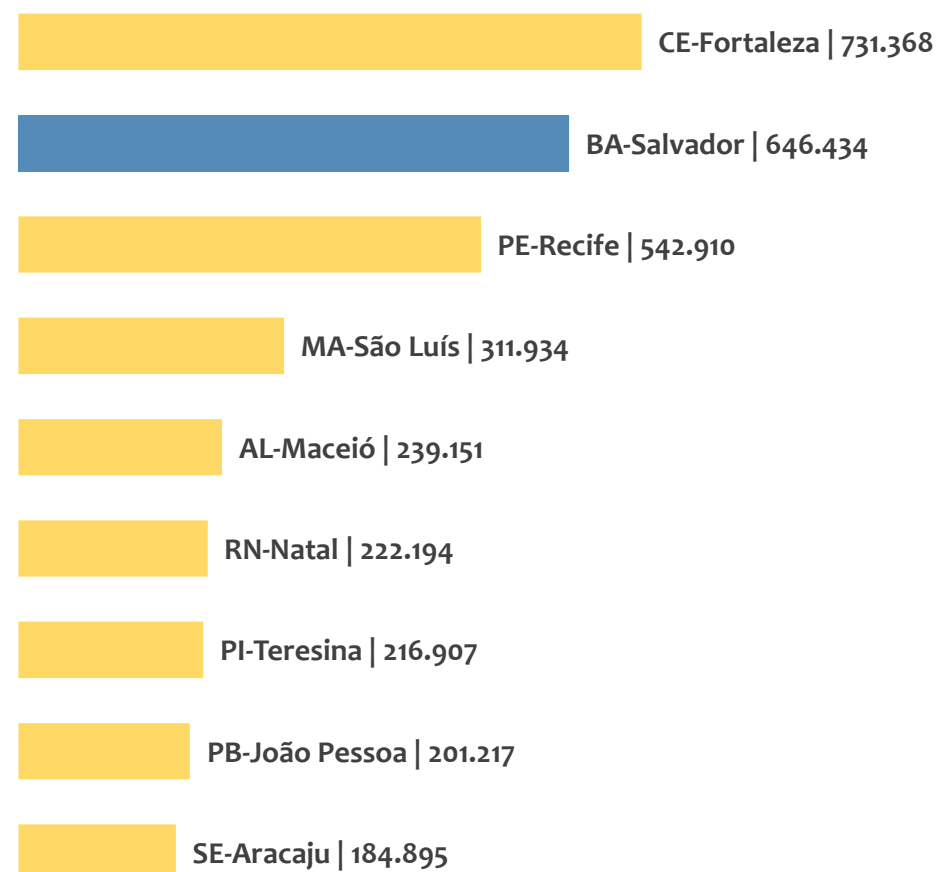
ESTOQUE ATUAL POR ESTADO E POR CAPITAL

Fevereiro
2024

Estoque de empregos,
região NORDESTE por ESTADO, FEVEREIRO/2024



Estoque de empregos,
região NORDESTE por CAPITAL, FEVEREIRO/2024

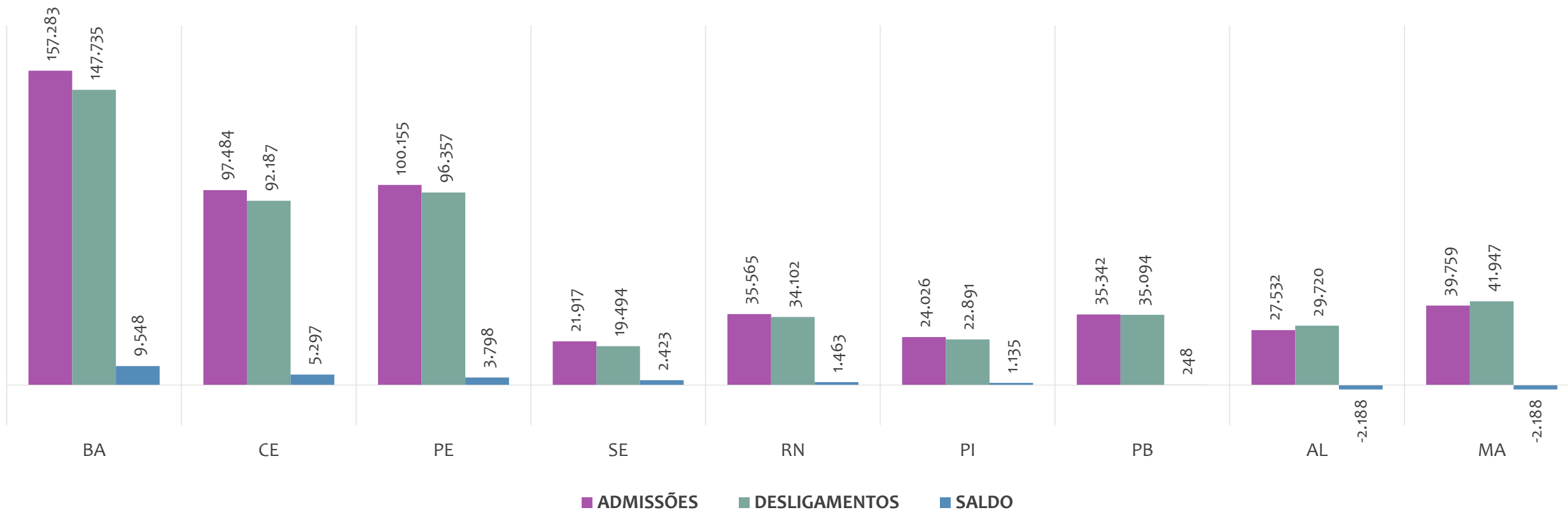


EMPREGO FORMAL | REGIÃO NORDESTE

Fevereiro
2024

ADMISSÕES, DESLIGAMENTOS E SALDO ACUMULADOS NO ANO POR ESTADO

Admissões, desligamentos e saldo de empregos formais, região NORDESTE por ESTADO, ACUMULADO 2024



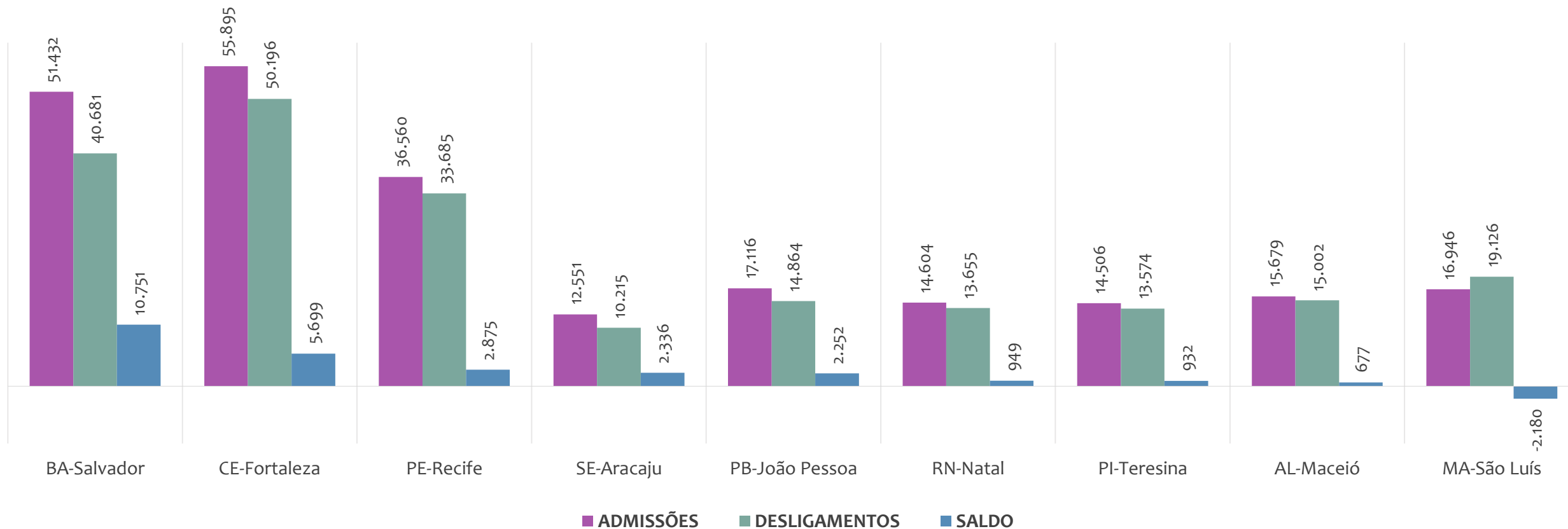
No ACUMULADO de janeiro a fevereiro/2024, 2 estados da região NORDESTE apresentaram saldo negativo. BAHIA é o estado de melhor saldo (9.548), enquanto que MARANHÃO é o estado com pior saldo de empregos formais (-2.188).

EMPREGO FORMAL | REGIÃO NORDESTE

Fevereiro
2024

ADMISSÕES, DESLIGAMENTOS E SALDO ACUMULADOS NO ANO POR CAPITAL

Admissões, desligamentos e saldo de empregos formais, região NORDESTE por CAPITAL, ACUMULADO 2024



No ACUMULADO de janeiro a fevereiro/2024, 1 capital da região NORDESTE apresentou saldo negativo. SALVADOR é a capital de melhor saldo (10.751), enquanto que SÃO LUÍS é a capital com pior saldo de empregos formais (-2.180).

EMPREGO FORMAL | REGIÃO NORDESTE

ESTOQUE ATUAL, ADMISSÕES, DESLIGAMENTOS E SALDO ACUMULADOS NO ANO POR MUNICÍPIO

Fevereiro
2024

ESTOQUE

RANKING 10 PRIMEIROS	
MUNICÍPIO	ESTOQUE
1º CE-Fortaleza	731.368
2º BA-Salvador	646.434
3º PE-Recife	542.910
4º MA-Sao Luis	311.934
5º AL-Maceio	239.151
6º RN-Natal	222.194
7º PI-Teresina	216.907
8º PB-Joao Pessoa	201.217
9º SE-Aracaju	184.895
10º BA-Feira de Santana	134.563

RANKING 10 ÚLTIMOS	
MUNICÍPIO	ESTOQUE
1785º PB-Carrapateira	6
1786º PB-Santana de Ma	6
1787º PB-Santa Ines	5
1788º PB-Sao Jose de Pri	5
1789º PI-Francisco Mace	5
1790º AL-Palestina	4
1791º PB-Curral Velho	4
1792º PB-Riacho de Sant	4
1793º PI-Santo Antonio c	3
1794º RN-Venha-Ver	3

ADMISSÕES

RANKING 10 PRIMEIROS	
MUNICÍPIO	ADMISSÕES
1º CE-Fortaleza	55.895
2º BA-Salvador	51.432
3º PE-Recife	36.560
4º PB-Joao Pessoa	17.116
5º MA-Sao Luis	16.946
6º AL-Maceio	15.679
7º RN-Natal	14.604
8º PI-Teresina	14.506
9º SE-Aracaju	12.551
10º BA-Feira de Santana	9.858

RANKING 10 ÚLTIMOS	
MUNICÍPIO	ADMISSÕES
1785º RN-Francisco Dant	0
1786º RN-Japi	0
1787º RN-Joao Dias	0
1788º RN-Pedra Preta	0
1789º RN-Piloos	0
1790º RN-Rafael Godeirc	0
1791º RN-Riacho de Sant	0
1792º RN-Ruy Barbosa	0
1793º RN-Triunfo Potigu	0
1794º SE-Gararu	0

DESLIGAMENTOS

RANKING 10 PRIMEIROS	
MUNICÍPIO	DESLIGAMENTOS
1º CE-Fortaleza	50.196
2º BA-Salvador	40.681
3º PE-Recife	33.685
4º MA-Sao Luis	19.126
5º BA-Lauro de Freitas	16.951
6º AL-Maceio	15.002
7º PB-Joao Pessoa	14.864
8º RN-Natal	13.655
9º PI-Teresina	13.574
10º SE-Aracaju	10.215

RANKING 10 ÚLTIMOS	
MUNICÍPIO	DESLIGAMENTOS
1785º RN-Ipueira	0
1786º RN-Jardim de Angi	0
1787º RN-Jundia	0
1788º RN-Parana	0
1789º RN-Riacho de Sant	0
1790º RN-Ruy Barbosa	0
1791º RN-Taboleiro Gran	0
1792º RN-Triunfo Potigu	0
1793º RN-Venha-Ver	0
1794º RN-Vícosa	0

SALDO DE EMPREGOS

RANKING 10 PRIMEIROS	
MUNICÍPIO	SALDO
1º BA-Salvador	10.751
2º CE-Fortaleza	5.699
3º PE-Recife	2.875
4º SE-Aracaju	2.336
5º PE-Garanhuns	2.281
6º PB-Joao Pessoa	2.252
7º BA-Feira de Santana	1.166
8º PE-Carpina	1.063
9º RN-Natal	949
10º PI-Teresina	932

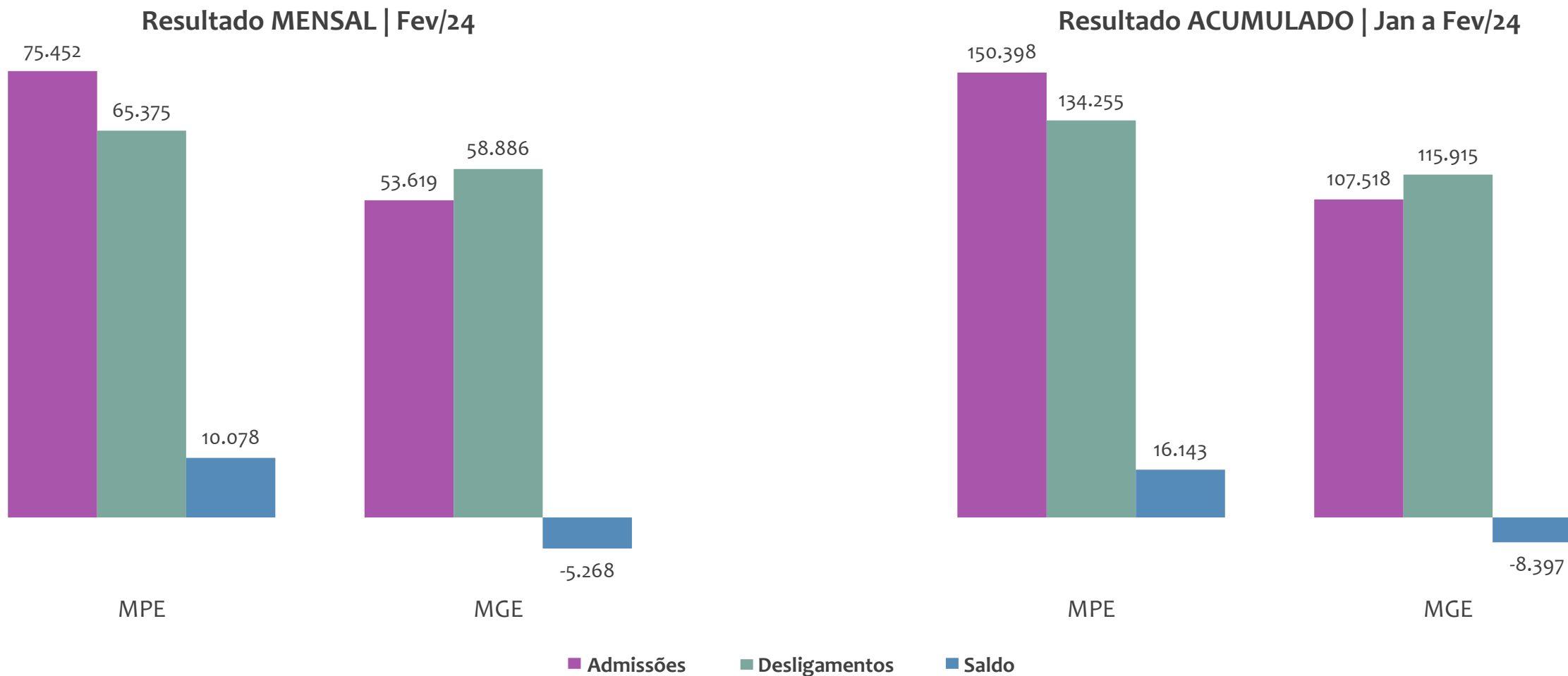
RANKING 10 ÚLTIMOS	
MUNICÍPIO	SALDO
1785º SE-Frei Paulo	-621
1786º PI-Piripiri	-672
1787º PB-Santa Rita	-854
1788º PB-Caapora	-905
1789º CE-Caucaia	-1.135
1790º AL-Atalaia	-1.189
1791º PE-Vicencia	-1.437
1792º AL-Rio Largo	-1.882
1793º MA-Sao Luis	-2.180
1794º BA-Lauro de Freita	-7.415



EMPREGO FORMAL POR PORTE | REGIÃO NORDESTE

ADMISSÕES, DESLIGAMENTOS E SALDO MENSAL E ACUMULADO NO ANO POR PORTE

Admissões, desligamentos e saldo de empregos formais, REGIÃO NORDESTE por PORTE



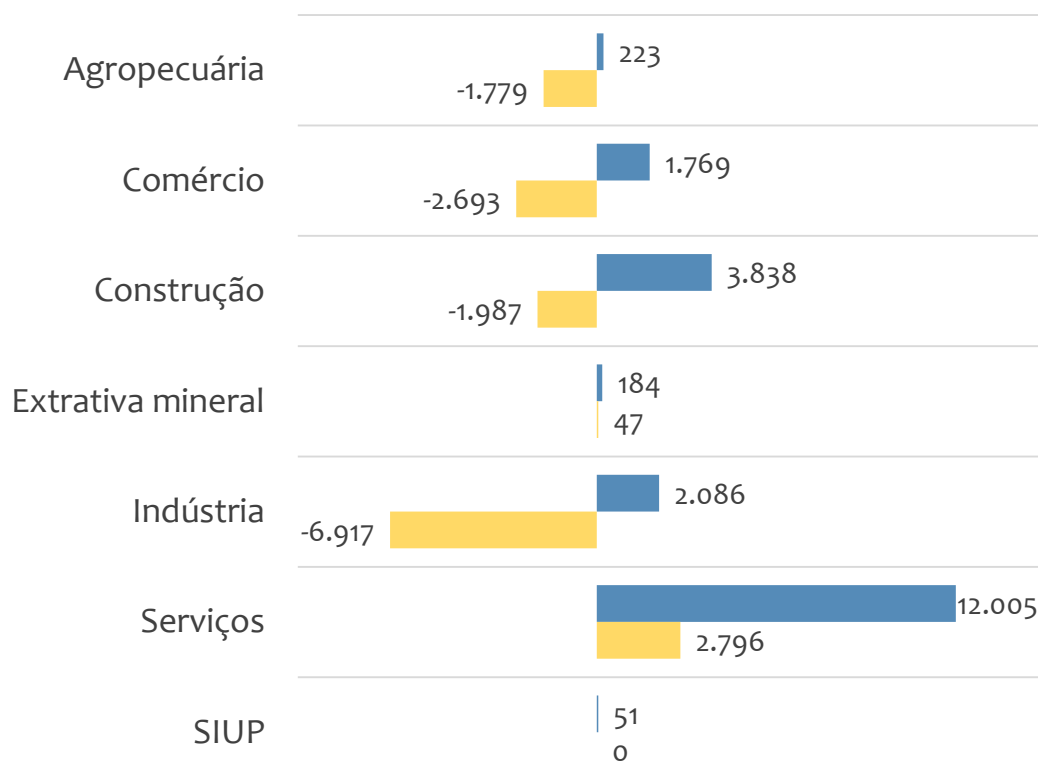


EMPREGO FORMAL POR PORTE | REGIÃO NORDESTE

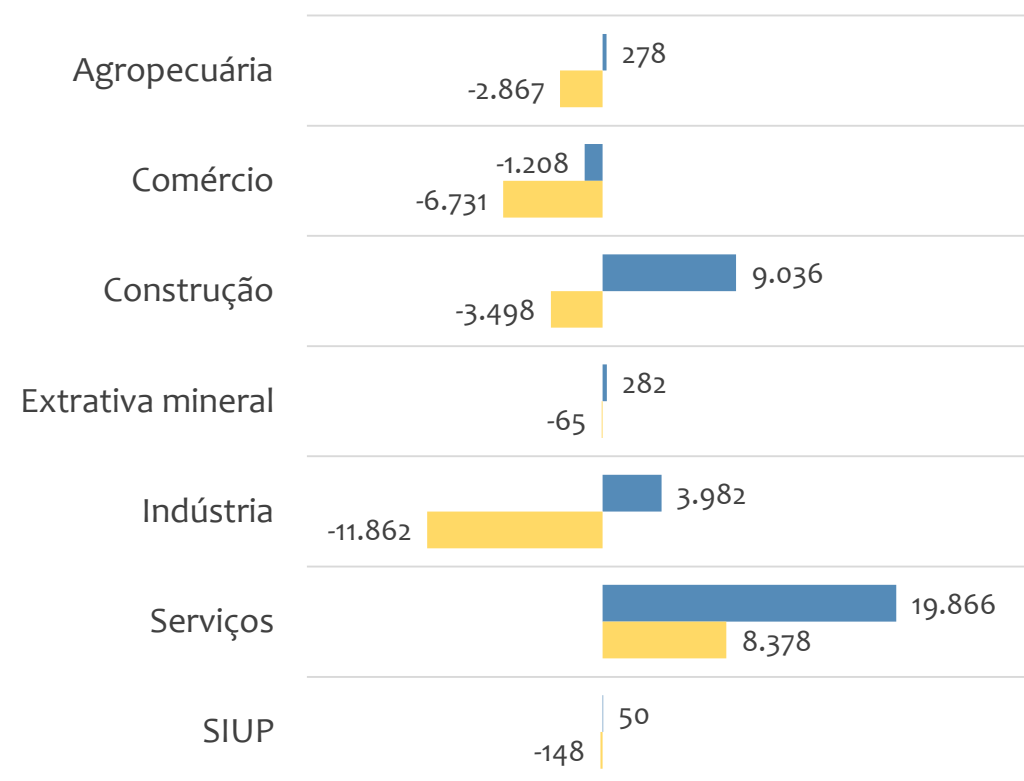
SALDO MENSAL E ACUMULADO NO ANO POR PORTE E SETOR

Saldo de empregos formais, REGIÃO NORDESTE por PORTE e SETOR

Resultado MENSAL | Fev/24



Resultado ACUMULADO | Jan a Fev/24



■ MGE

■ MPE



EMPREGO FORMAL POR PORTE | REGIÃO NORDESTE

ADMISSÕES, DESLIGAMENTOS E SALDO MENSAL E ACUMULADO NO ANO POR ATIVIDADE

Fevereiro
2024

Admissões, desligamentos e saldo de empregos, REGIÃO NORDESTE, Ranking de SALDO MENSAL MPE por ATIVIDADE

Atividade	RESULTADO MENSAL MPE			RESULTADO ANUAL Jan a Fev/24 MPE		
	Admissões	Demissões	Saldo	Admissões	Demissões	Saldo
Ensino Fundamental	3.218	1.150	2.068	4.909	3.190	1.719
Construção de Edifícios	12.213	10.273	1.940	25.699	21.052	4.647
Educação Infantil - Pré-Escola	2.377	1.022	1.355	3.650	2.745	905
Comércio Varejista de Mercadorias em Geral, com Predominância de Produtos Alimentícios - Supermercados	3.382	2.462	920	5.526	4.683	843
Educação Infantil - Creche	1.153	358	795	1.948	905	1.043
Serviços Combinados de Escritório e Apoio Administrativo	2.712	2.063	649	5.369	4.084	1.285
Incorporação de Empreendimentos Imobiliários	1.695	1.251	444	3.451	2.499	952
Ensino de Idiomas	705	290	415	973	617	356
Fornecimento de Alimentos Preparados Preponderantemente para Empresas	968	560	408	1.471	1.108	363



EMPREGO FORMAL POR PORTE | REGIÃO NORDESTE

ADMISSÕES, DESLIGAMENTOS E SALDO MENSAL E ACUMULADO NO ANO POR ATIVIDADE

Admissões, desligamentos e saldo de empregos, REGIÃO NORDESTE, Ranking de SALDO ANUAL MPE por ATIVIDADE

Atividade	RESULTADO MENSAL MPE			RESULTADO ANUAL Jan a Fev/24 MPE		
	Admissões	Demissões	Saldo	Admissões	Demissões	Saldo
Construção de Edifícios	12.213	10.273	1.940	25.699	21.052	4.647
Ensino Fundamental	3.218	1.150	2.068	4.909	3.190	1.719
Serviços Combinados de Escritório e Apoio Administrativo	2.712	2.063	649	5.369	4.084	1.285
Educação Infantil - Creche	1.153	358	795	1.948	905	1.043
Outras Obras de Engenharia Civil não Especificadas Anteriormente	1.091	737	354	2.560	1.543	1.017
Incorporação de Empreendimentos Imobiliários	1.695	1.251	444	3.451	2.499	952
Educação Infantil - Pré-Escola	2.377	1.022	1.355	3.650	2.745	905
Comércio Varejista de Mercadorias em Geral, com Predominância de Produtos Alimentícios - Supermercados	3.382	2.462	920	5.526	4.683	843
Atividades de Condicionamento Físico	1.080	777	303	2.275	1.502	773



Ranking de SALDO MENSAL MPE por SETOR e ATIVIDADE, REGIÃO NORDESTE

AGROPECUÁRIA	Saldo Mensal MPE
Cultivo de Manga	86
Cultivo de Soja	61
Atividades de Pós-Colheita	49
Atividades de Apoio à Produção Florestal	32
Criação de Camarões em água Salgada e Salobra	26
Cultivo de Fumo	25
Criação de Bovinos para Leite	24
Cultivo de Uva	23
Cultivo de Outras Plantas de Lavoura Temporária não Especificadas Anteriormente	22

EXTRATIVA MINERAL	Saldo Mensal MPE
Extração e Britamento de Pedras e Outros Materiais para Construção e Beneficiamento Associado	58
Atividades de Apoio à Extração de Minério de Ferro	36
Extração de Granito e Beneficiamento Associado	31
Extração de Areia, Cascalho ou Pedregulho e Beneficiamento Associado	27
Extração de Petróleo e Gás Natural	21
Extração de Calcário e Dolomita e Beneficiamento Associado	18
Beneficiamento de Minério de Metais Preciosos	9
Extração de Minério de Metais Preciosos	9
Extração de Minerais para Fabricação de Adubos, Fertilizantes e Outros Produtos Químicos	4



SALDO MENSAL POR SETOR E ATIVIDADE

Ranking de SALDO MENSAL MPE por SETOR e ATIVIDADE, REGIÃO NORDESTE

COMÉRCIO	Saldo Mensal MPE
Comércio Varejista de Mercadorias em Geral, com Predominância de Produtos Alimentícios - Supermercados	920
Comércio Varejista de Combustíveis para Veículos Automotores	308
Comércio Atacadista de Soja	287
Comércio Atacadista de Mercadorias em Geral, com Predominância de Produtos Alimentícios	250
Comércio a Varejo de Peças e Acessórios Novos para Veículos Automotores	196
Comércio Atacadista de Mercadorias em Geral, sem Predominância de Alimentos ou de Insumos Agropecuários	193
Comércio Atacadista de Produtos Alimentícios em Geral	178
Comércio Varejista de Carnes - Açougues	172
Comércio Atacadista de Cereais e Leguminosas Beneficiados	126

SERVIÇOS	Saldo Mensal MPE
Ensino Fundamental	2.068
Educação Infantil - Pré-Escola	1.355
Educação Infantil - Creche	795
Serviços Combinados de Escritório e Apoio Administrativo	649
Incorporação de Empreendimentos Imobiliários	444
Ensino de Idiomas	415
Outras Atividades de Serviços Prestados Principalmente às Empresas não Especificadas Anteriormente	353
Ensino Médio	315
Serviços de Engenharia	314



SALDO MENSAL POR SETOR E ATIVIDADE

Ranking de SALDO MENSAL MPE por SETOR e ATIVIDADE, REGIÃO NORDESTE

INDÚSTRIA	Saldo Mensal MPE
Fornecimento de Alimentos Preparados Preponderantemente para Empresas	408
Manutenção e Reparação de Máquinas e Aparelhos de Refrigeração e Ventilação para Uso Industrial e Comercial	165
Fornecimento de Alimentos Preparados Preponderantemente para Consumo Domiciliar	131
Fabricação de Estruturas Pré-Moldadas de Concreto Armado, em Série e Sob Encomenda	124
Fabricação de Móveis com Predominância de Madeira	110
Fabricação de águas Envasadas	87
Fabricação de Produtos de Panificação Industrial	84
Manutenção e Reparação de Tanques, Reservatórios Metálicos e Caldeiras, Exceto para Veículos	67
Instalação de Máquinas e Equipamentos Industriais	53

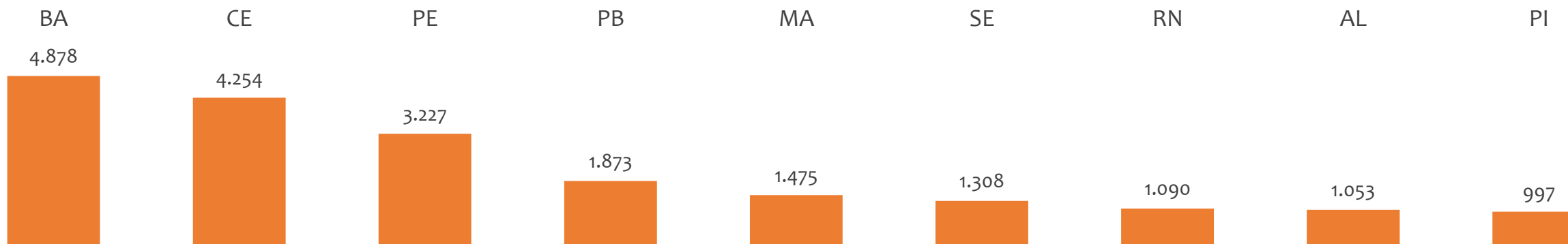
CONSTRUÇÃO	Saldo Mensal MPE
Construção de Edifícios	1.940
Construção de Estações e Redes de Distribuição de Energia Elétrica	391
Outras Obras de Engenharia Civil não Especificadas Anteriormente	354
Instalação e Manutenção Elétrica	225
Obras de Urbanização - Ruas, Praças e Calçadas	177
Construção de Redes de Transportes por Dutos, Exceto para água e Esgoto	169
Serviços Especializados para Construção não Especificados Anteriormente	114
Outras Obras de Acabamento da Construção	105
Obras de Fundações	78



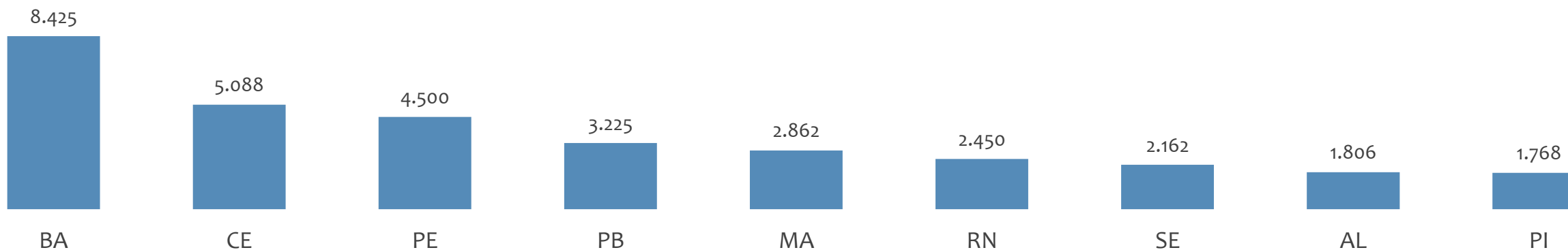
EMPREGO FORMAL POR PORTE | REGIÃO NORDESTE

SALDO MENSAL E ACUMULADO NO ANO POR ESTADO

Saldo MPE de empregos formais, REGIÃO NORDESTE, por ESTADO, Resultado MENSAL | Fev/24



Saldo MPE de empregos formais, REGIÃO NORDESTE, por ESTADO, Resultado ACUMULADO | Jan a Fev/24



ANÁLISE DO NOVO CAGED

BAHIA

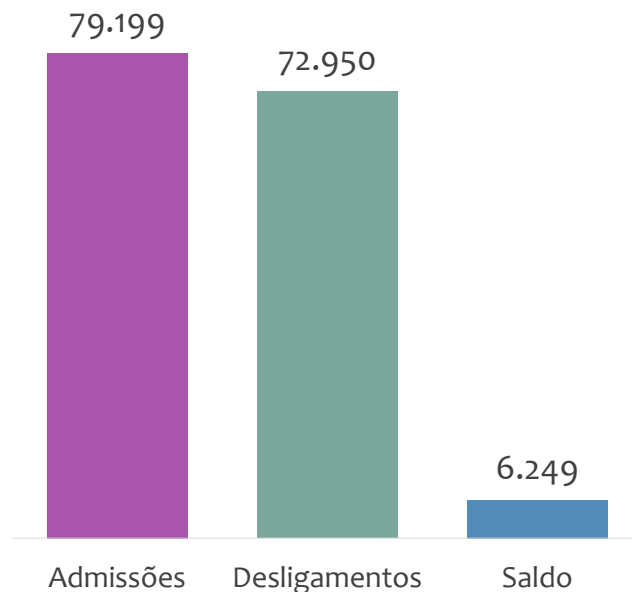
ESTATÍSTICAS MENSAIS DO EMPREGO FORMAL

EMPREGO FORMAL | BAHIA

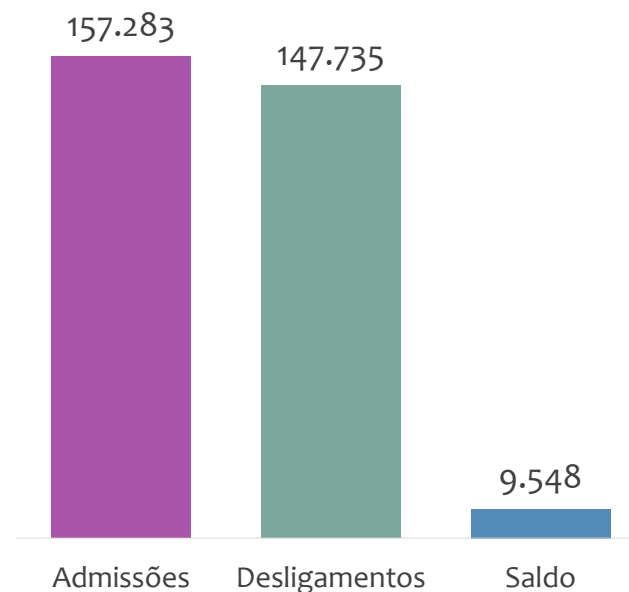
Fevereiro
2024

ADMISSÕES, DESLIGAMENTOS E SALDO NO MÊS ATUAL E ACUMULADO E ESTOQUE ATUAL

Admissões, desligamentos e saldo de empregos formais, BAHIA, FEVEREIRO/2024



Admissões, desligamentos e saldo de empregos formais, BAHIA, ACUMULADO 2024

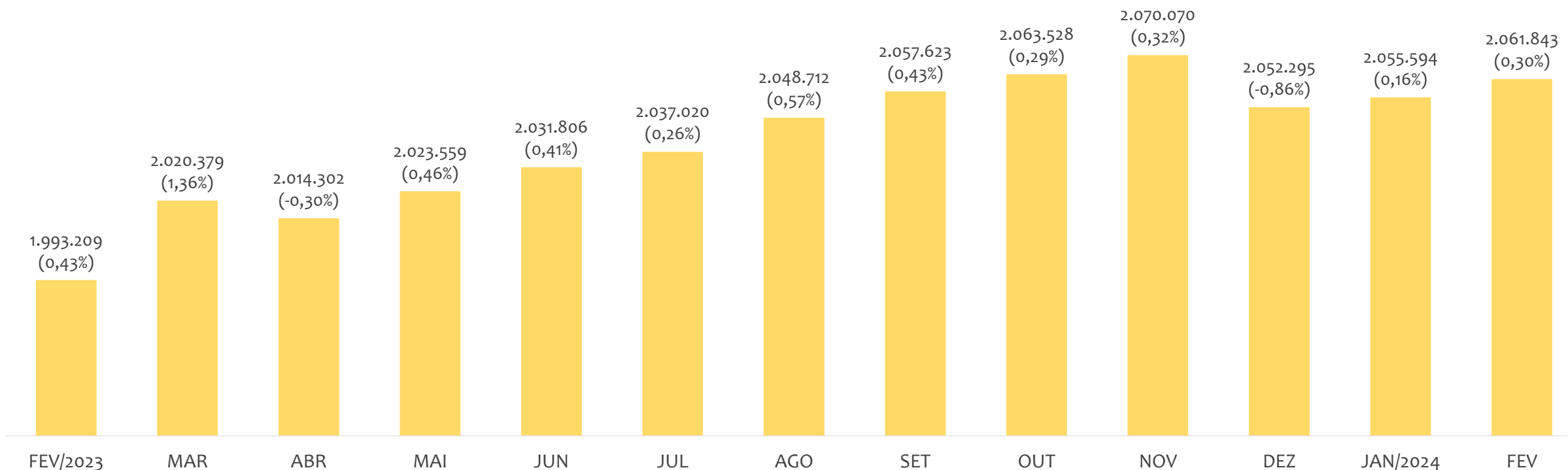


Estoque de empregos e variação relativa, BAHIA, FEVEREIRO/2024



No estado da BAHIA, no mês de FEVEREIRO/2024, o saldo de empregos formais foi de 6.249. O saldo ACUMULADO no ano (janeiro a fevereiro) foi de 9.548. Neste mesmo período ACUMULADO, o total de admissões e de desligamentos foram, respectivamente, 157.283 e 147.735. O ESTOQUE de empregos no mês é de 2.061.843, crescimento de 0,30% em relação ao mês anterior.

Estoque de empregos e variação relativa em relação ao mês anterior, BAHIA, ÚLTIMOS 13 MESES



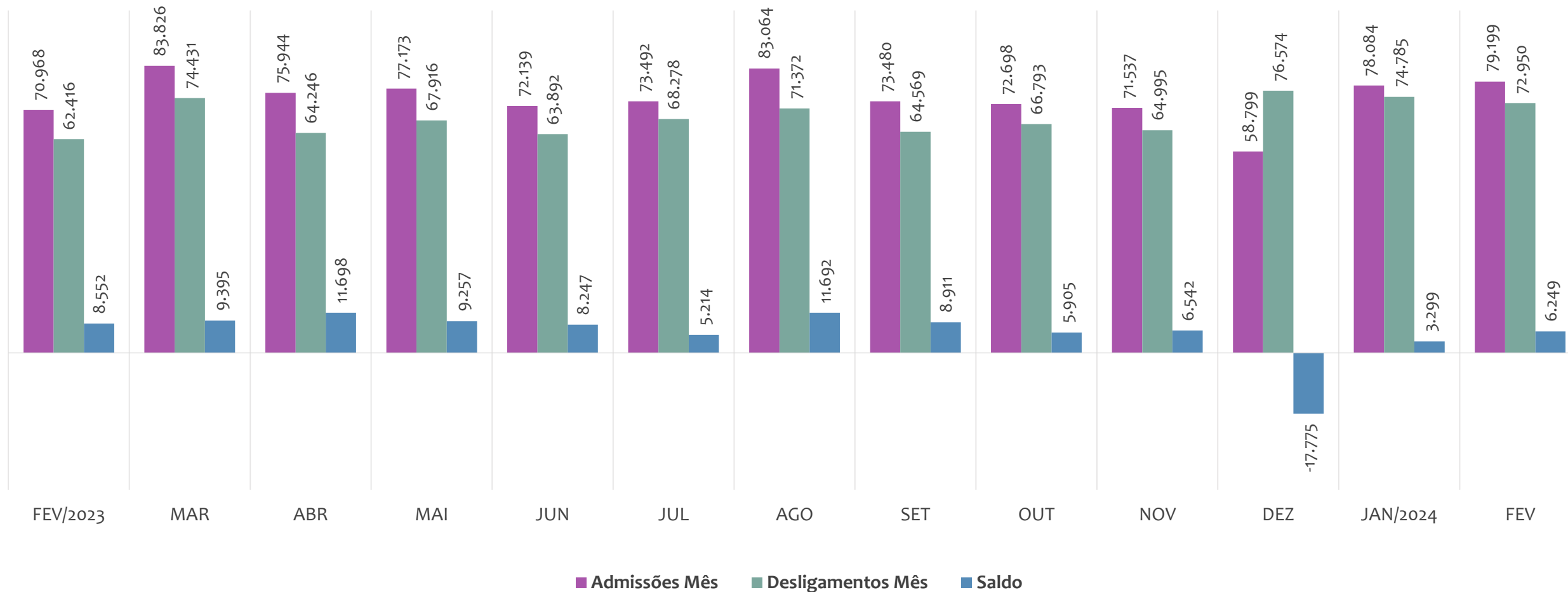
O estoque de empregos formais se refere ao total de contratos de trabalho vigentes no período analisado. A variação relativa é o percentual de aumento ou redução do estoque em relação ao período anterior.

EMPREGO FORMAL | BAHIA

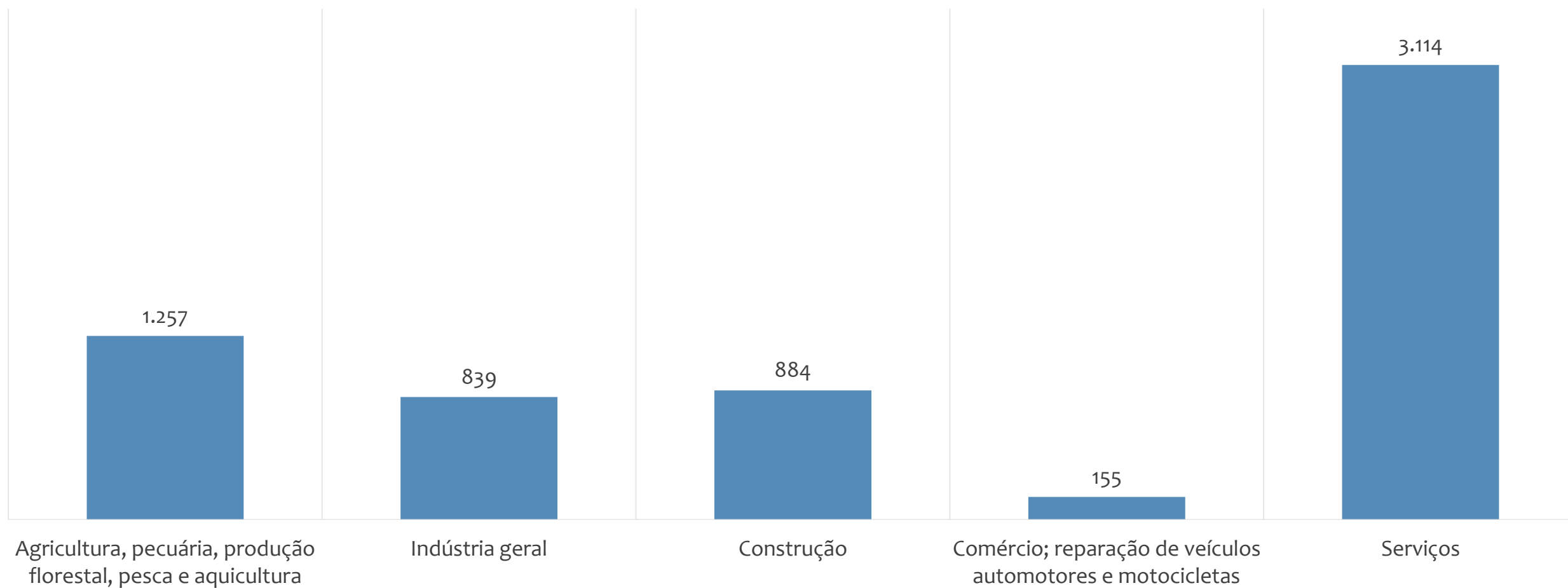
ADMISSÕES, DESLIGAMENTOS E SALDOS MENSAIS

Fevereiro
2024

Admissões, desligamentos e saldo de empregos formais, BAHIA, ÚLTIMOS 13 MESES



Saldo de empregos formais por atividade econômica, BAHIA, em FEVEREIRO/2024



EMPREGO FORMAL | BAHIA

ESTOQUE ATUAL, ADMISSÕES, DESLIGAMENTOS E SALDO ACUMULADOS NO ANO POR MUNICÍPIO

Fevereiro
2024

ESTOQUE

RANKING 10 PRIMEIROS	
MUNICÍPIO	ESTOQUE
1° Salvador	646.434
2° Feira de Santana	134.563
3° Lauro de Freitas	124.567
4° Vitória da Conquista	75.269
5° Camacari	72.460
6° Simoes Filho	40.387
7° Juazeiro	40.202
8° Itabuna	39.289
9° Barreiras	37.511
10° Porto Seguro	34.067

RANKING 10 ÚLTIMOS	
MUNICÍPIO	ESTOQUE
408° Novo Triunfo	86
409° Cravolandia	85
410° Canapolis	84
411° Pedrao	84
412° Nova Redencao	83
413° Caldeirao Grande	71
414° Morpara	69
415° Mansidao	59
416° Ibiquera	58
417° Gaviao	53

ADMISSÕES

RANKING 10 PRIMEIROS	
MUNICÍPIO	ADMISSÕES
1° Salvador	51.432
2° Feira de Santana	9.858
3° Lauro de Freitas	9.536
4° Vitória da Conquista	5.905
5° Camacari	5.424
6° Luis Eduardo Magalhães	5.043
7° Porto Seguro	3.789
8° Barreiras	3.705
9° Simoes Filho	3.045
10° Juazeiro	2.980

RANKING 10 ÚLTIMOS	
MUNICÍPIO	ADMISSÕES
408° Ibiquera	2
409° Macajuba	2
410° Sao Jose da Vitoria	2
411° Souto Soares	2
412° Bom Jesus da Serra	1
413° Caturama	1
414° Itaquara	1
415° Novo Triunfo	1
416° Feira da Mata	0
417° Mansidao	0

DESLIGAMENTOS

RANKING 10 PRIMEIROS	
MUNICÍPIO	DESLIGAMENTOS
1° Salvador	40.681
2° Lauro de Freitas	16.951
3° Feira de Santana	8.692
4° Camacari	6.031
5° Vitória da Conquista	5.547
6° Luis Eduardo Magalhães	4.211
7° Porto Seguro	4.024
8° Barreiras	3.058
9° Juazeiro	3.031
10° Simoes Filho	2.635

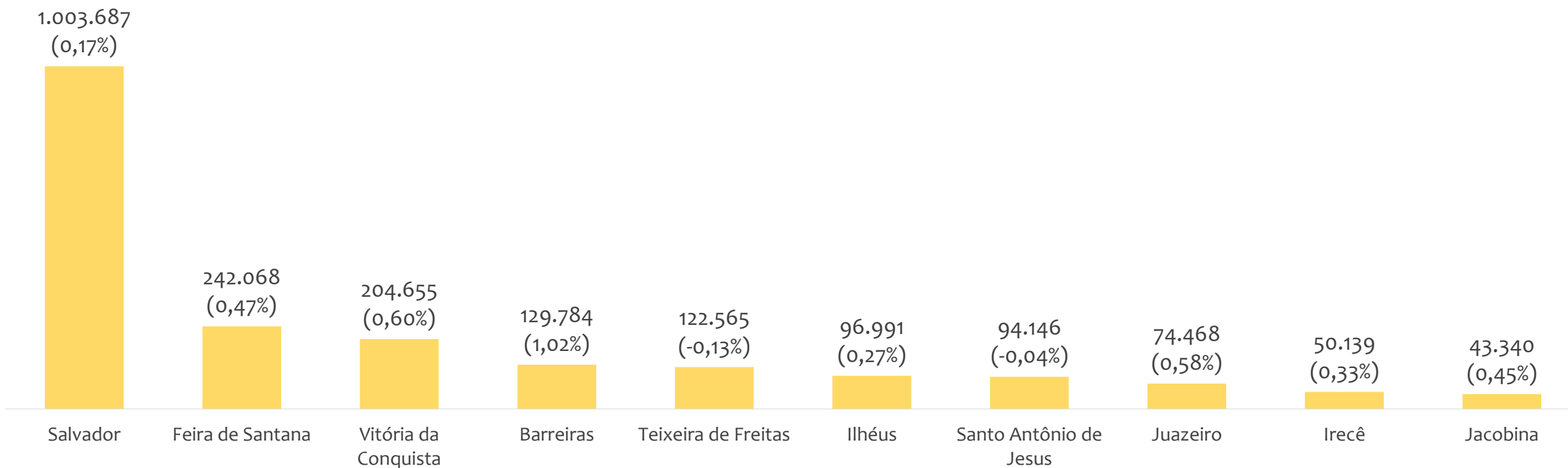
RANKING 10 ÚLTIMOS	
MUNICÍPIO	DESLIGAMENTOS
408° Ibitita	2
409° Itaguacu da Bahia	2
410° Saude	2
411° Gaviao	1
412° Guajeru	1
413° Ibiquera	1
414° Lamarao	1
415° Mansidao	1
416° Pedrao	1
417° Caldeirao Grande	0

SALDO DE EMPREGOS

RANKING 10 PRIMEIROS	
MUNICÍPIO	SALDO
1° Salvador	10.751
2° Feira de Santana	1.166
3° Luis Eduardo Magalhães	832
4° Barreiras	647
5° Simoes Filho	410
6° Jequie	406
7° Vitória da Conquista	358
8° Brumado	344
9° Sao Desiderio	315
10° Urandi	277

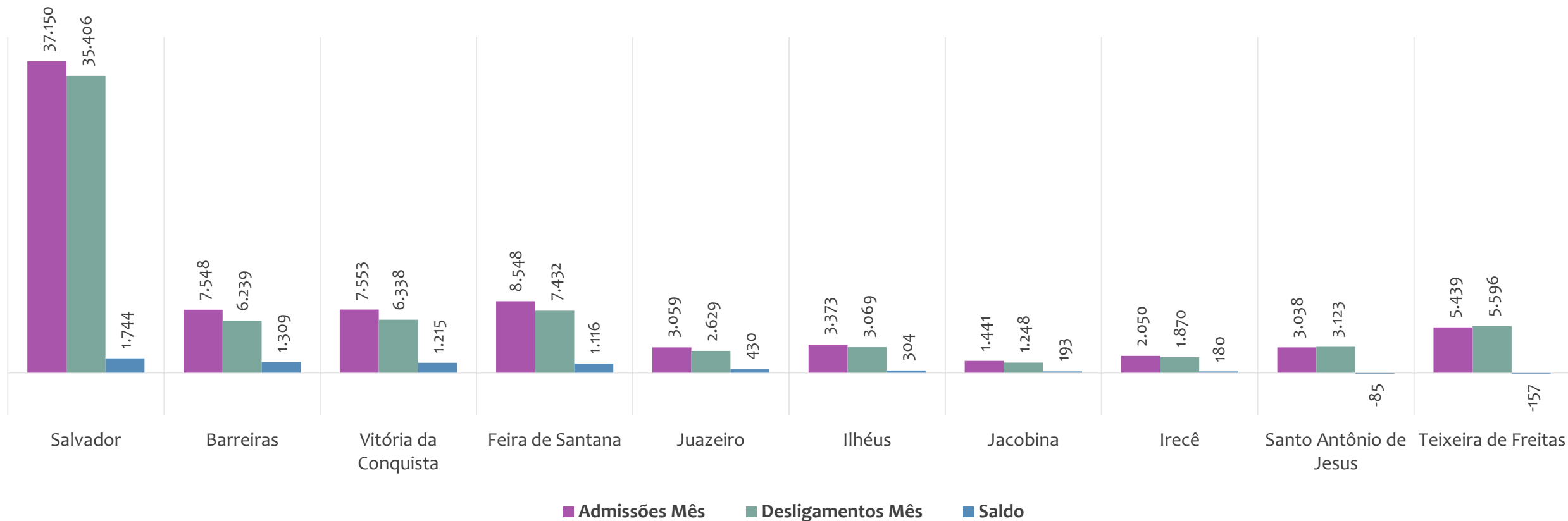
RANKING 10 ÚLTIMOS	
MUNICÍPIO	SALDO
408° Barra do Choca	-151
409° Pojuca	-161
410° Ilheus	-202
411° Porto Seguro	-235
412° Sao Goncalo dos Ca	-255
413° Santo Estevao	-272
414° Cafarnaum	-406
415° Santo Antonio de Je	-407
416° Camacari	-607
417° Lauro de Freitas	-7.415

Estoque de empregos e variação relativa em relação ao mês anterior, BAHIA por Regional, FEVEREIRO/2024



O estoque de empregos formais se refere ao total de contratos de trabalho vigentes no período analisado. A variação relativa é o percentual de aumento ou redução do estoque em relação ao período anterior.

Admissões, desligamentos e saldo de empregos formais, por REGIONAL, FEVEREIRO/2024



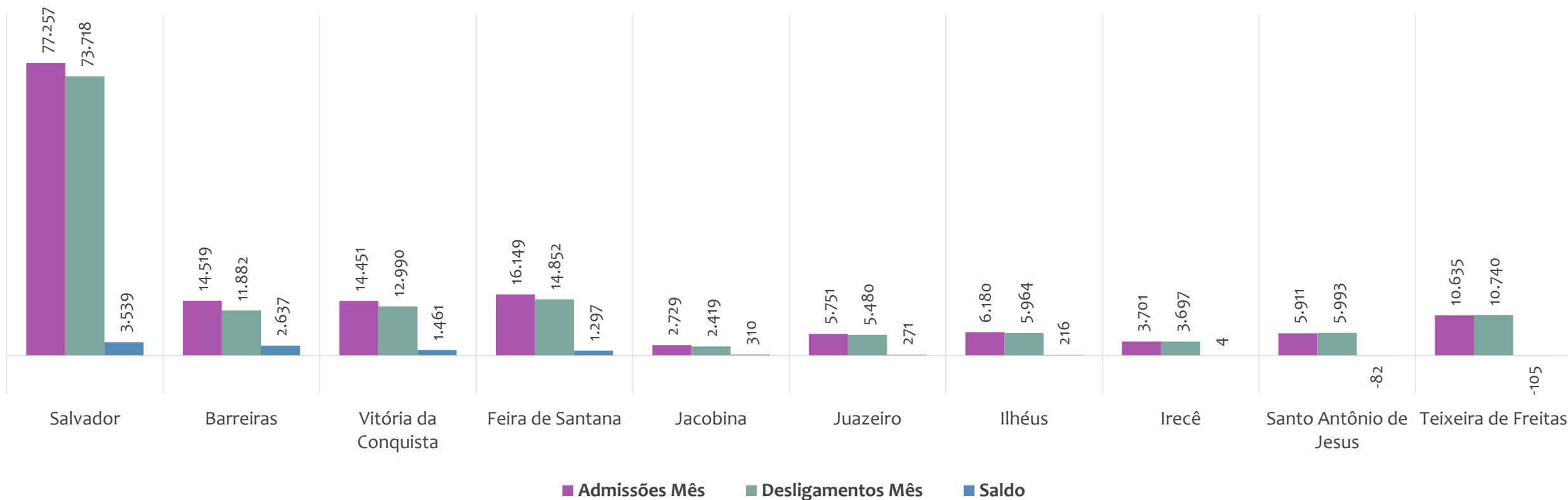
No mês de FEVEREIRO/2024, 2 regionais apresentaram saldo negativo. SALVADOR é a regional de melhor saldo (1.744), enquanto que TEIXEIRA DE FREITAS é a regional com pior saldo de empregos formais (-157).

EMPREGO FORMAL | BAHIA

ADMISSÕES, DESLIGAMENTOS E SALDO ACUMULADOS NO ANO POR REGIONAL

Fevereiro
2024

Admissões, desligamentos e saldo de empregos formais, por REGIONAL, ACUMULADO 2024



No ACUMULADO de janeiro a fevereiro/2024, 2 regionais apresentaram saldo negativo. SALVADOR é a regional de melhor saldo (3.539), enquanto que TEIXEIRA DE FREITAS é a regional com pior saldo de empregos formais (-105).

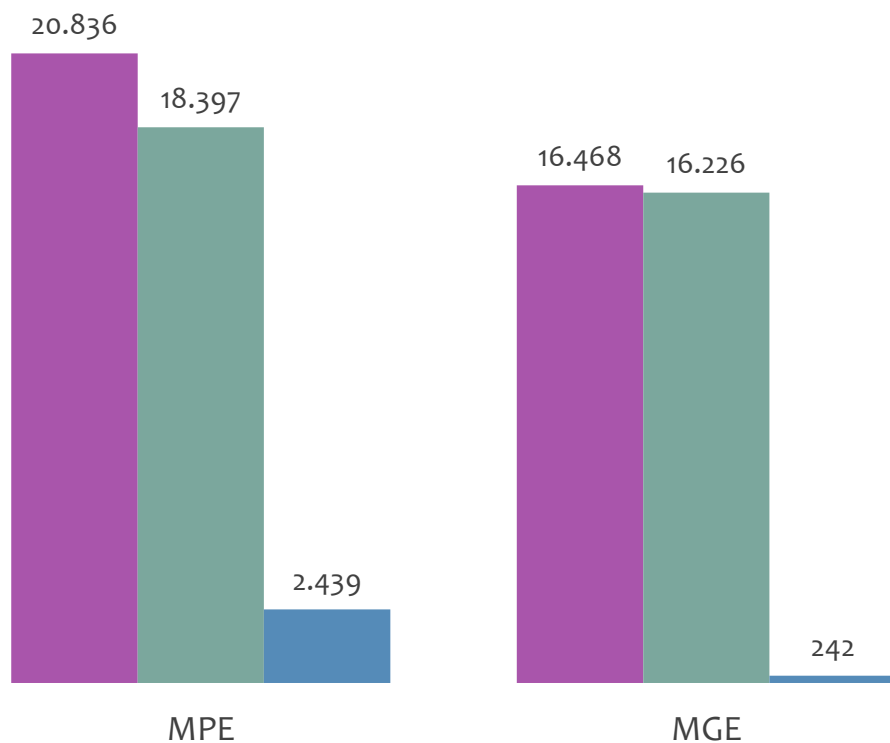


EMPREGO FORMAL POR PORTE | BAHIA

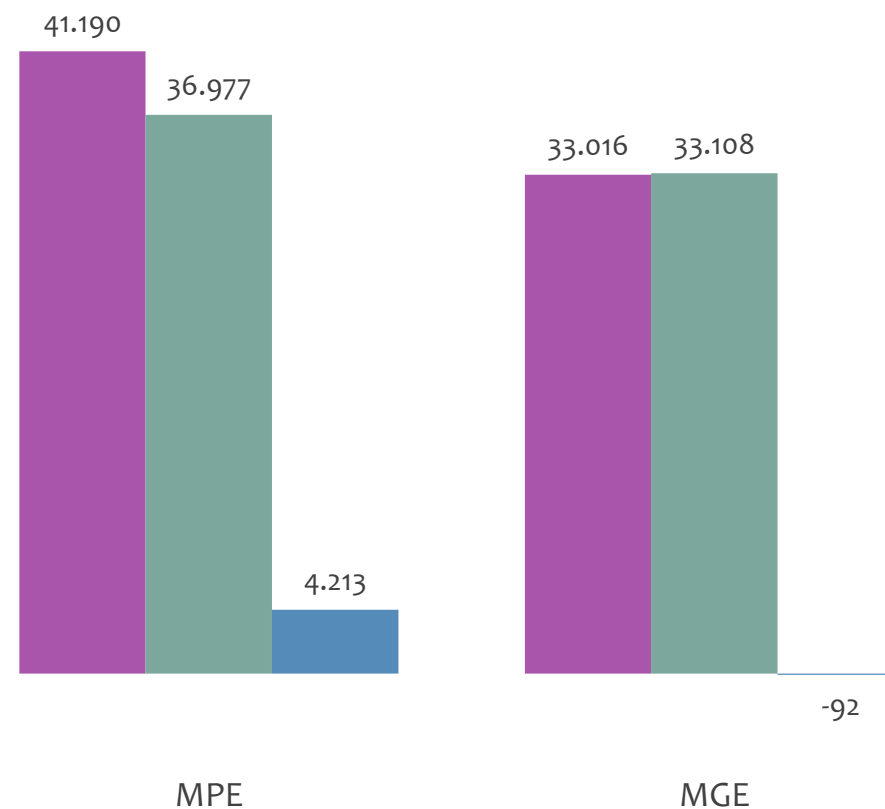
ADMISSÕES, DESLIGAMENTOS E SALDO MENSAL E ACUMULADO NO ANO POR PORTE

Admissões, desligamentos e saldo de empregos formais, BAHIA por PORTE

Resultado MENSAL | Fev/24



Resultado ACUMULADO | Jan a Fev/24

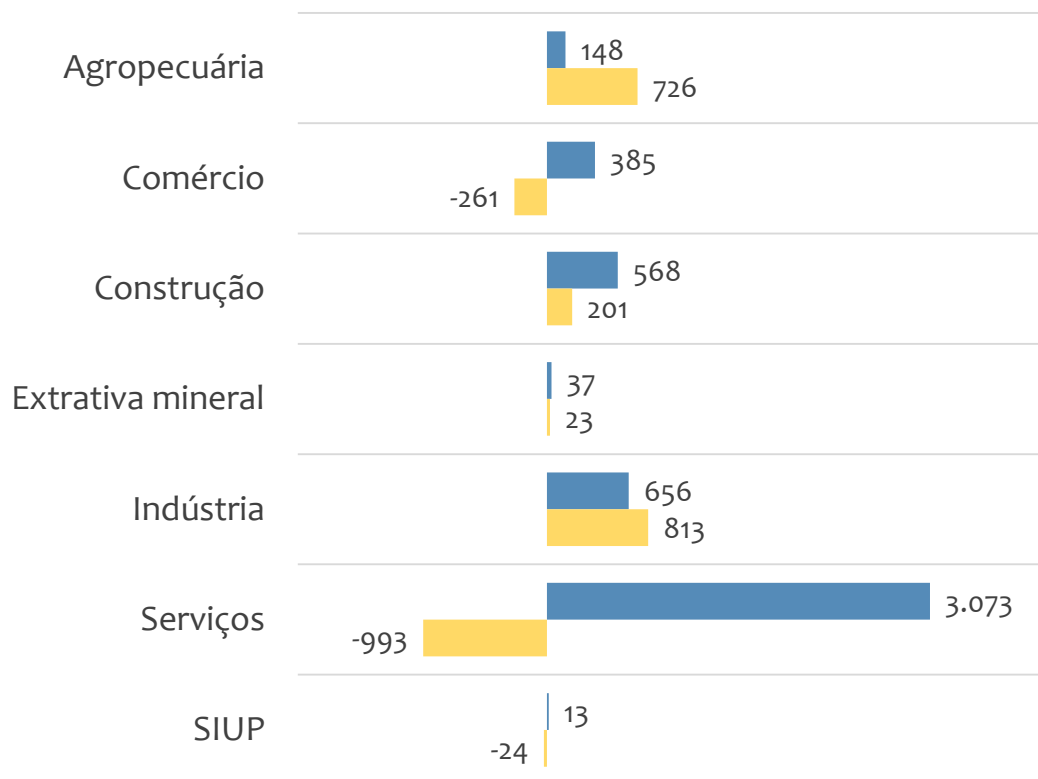


■ Admissões ■ Desligamentos ■ Saldo

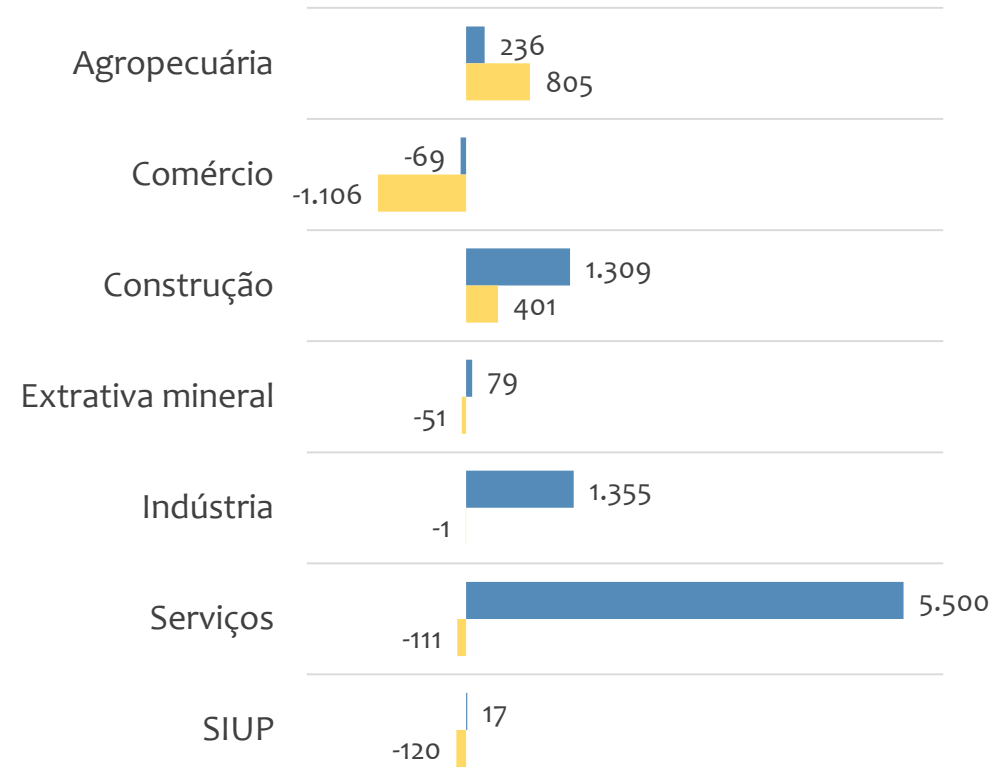


Saldo de empregos formais, BAHIA por PORTE e SETOR

Resultado MENSAL | Fev/24



Resultado ACUMULADO | Jan a Fev/24



■ MGE

■ MPE



EMPREGO FORMAL POR PORTE | BAHIA

ADMISSÕES, DESLIGAMENTOS E SALDO MENSAL E ACUMULADO NO ANO POR ATIVIDADE

Admissões, desligamentos e saldo de empregos, BAHIA, Ranking de SALDO MENSAL MPE por ATIVIDADE

Atividade	RESULTADO MENSAL MPE			RESULTADO ANUAL Jan a Fev/24 MPE		
	Admissões	Demissões	Saldo	Admissões	Demissões	Saldo
Ensino Fundamental	1.121	366	755	1.450	840	610
Educação Infantil - Pré-Escola	915	361	554	1.190	813	377
Educação Infantil - Creche	536	92	444	713	191	522
Construção de Edifícios	2.801	2.538	263	5.701	5.468	233
Comércio Atacadista de Mercadorias em Geral, com Predominância de Produtos Alimentícios	266	47	219	314	123	191
Fornecimento de Alimentos Preparados Preponderantemente para Empresas	429	211	218	590	423	167
Comércio Varejista de Mercadorias em Geral, com Predominância de Produtos Alimentícios - Supermercados	940	736	204	1.512	1.425	87
Atividades de Consultoria em Gestão Empresarial, Exceto Consultoria Técnica Específica	303	119	184	469	244	225
Transporte Rodoviário de Carga, Exceto Produtos Perigosos e Mudanças, Intermunicipal, Interestadual e Internacional	708	531	177	1.347	1.164	183



EMPREGO FORMAL POR PORTE | BAHIA

ADMISSÕES, DESLIGAMENTOS E SALDO MENSAL E ACUMULADO NO ANO POR ATIVIDADE

Admissões, desligamentos e saldo de empregos, BAHIA, Ranking de SALDO ANUAL MPE por ATIVIDADE

Atividade	RESULTADO MENSAL MPE			RESULTADO ANUAL Jan a Fev/24 MPE		
	Admissões	Demissões	Saldo	Admissões	Demissões	Saldo
Ensino Fundamental	1.121	366	755	1.450	840	610
Educação Infantil - Creche	536	92	444	713	191	522
Educação Infantil - Pré-Escola	915	361	554	1.190	813	377
Comércio Atacadista de Produtos Alimentícios em Geral	311	233	78	769	462	307
Construção de Edifícios	2.801	2.538	263	5.701	5.468	233
Atividades de Consultoria em Gestão Empresarial, Exceto Consultoria Técnica Específica	303	119	184	469	244	225
Manutenção e Reparação de Máquinas e Aparelhos de Refrigeração e Ventilação para Uso Industrial e Comercial	169	34	135	285	61	224
Incorporação de Empreendimentos Imobiliários	399	284	115	790	573	217
Atividades de Contabilidade	313	349	-36	864	649	215



Ranking de SALDO MENSAL MPE por SETOR e ATIVIDADE, BAHIA

AGROPECUÁRIA	Saldo Mensal MPE
Cultivo de Manga	49
Cultivo de Soja	30
Atividades Paisagísticas	23
Criação de Bovinos para Leite	14
Produção de Sementes Certificadas, Exceto de Forrageiras para Pasto	14
Atividades de Pós-Colheita	13
Aluguel de Máquinas e Equipamentos Agrícolas sem Operador	10
Serviço de Poda de árvores para Lavouras	8
Cultivo de Frutas de Lavoura Permanente não Especificadas Anteriormente	7

EXTRATIVA MINERAL	Saldo Mensal MPE
Extração de Granito e Beneficiamento Associado	17
Extração e Britamento de Pedras e Outros Materiais para Construção e Beneficiamento Associado	16
Extração de Petróleo e Gás Natural	15
Extração de Calcário e Dolomita e Beneficiamento Associado	6
Extração de Quartzo	5
Extração de Areia, Cascalho ou Pedregulho e Beneficiamento Associado	1
Extração de Mármore e Beneficiamento Associado	1
Beneficiamento de Minérios de Cobre, Chumbo, Zinco e Outros Minerais Metálicos Não-Ferrosos não Especificados Anteriormente	0
Extração de Argila e Beneficiamento Associado	0



SALDO MENSAL POR SETOR E ATIVIDADE

Ranking de SALDO MENSAL MPE por SETOR e ATIVIDADE, BAHIA

COMÉRCIO	Saldo Mensal MPE
Comércio Atacadista de Mercadorias em Geral, com Predominância de Produtos Alimentícios	219
Comércio Varejista de Mercadorias em Geral, com Predominância de Produtos Alimentícios - Supermercados	204
Comércio Atacadista de Mercadorias em Geral, sem Predominância de Alimentos ou de Insumos Agropecuários	152
Comércio Varejista de Combustíveis para Veículos Automotores	117
Comércio Atacadista de Soja	90
Comércio Atacadista de Cereais e Leguminosas Beneficiados	82
Comércio Atacadista de Produtos Alimentícios em Geral	78
Comércio Varejista de Material Elétrico	58
Comércio a Varejo de Automóveis, Camionetas e Utilitários Novos	51

SERVIÇOS	Saldo Mensal MPE
Ensino Fundamental	755
Educação Infantil - Pré-Escola	554
Educação Infantil - Creche	444
Atividades de Consultoria em Gestão Empresarial, Exceto Consultoria Técnica Específica	184
Transporte Rodoviário de Carga, Exceto Produtos Perigosos e Mudanças, Intermunicipal, Interestadual e Internacional	177
Outras Atividades de Serviços Prestados Principalmente às Empresas não Especificadas Anteriormente	135
Atividades de Atendimento Hospitalar, Exceto Pronto-Socorro e Unidades para Atendimento a Urgências	125
Incorporação de Empreendimentos Imobiliários	115
Atividades de Limpeza não Especificadas Anteriormente	101



Ranking de SALDO MENSAL MPE por SETOR e ATIVIDADE, BAHIA

INDÚSTRIA	Saldo Mensal MPE
Fornecimento de Alimentos Preparados Preponderantemente para Empresas	218
Manutenção e Reparação de Máquinas e Aparelhos de Refrigeração e Ventilação para Uso Industrial e Comercial	135
Fabricação de Estruturas Pré-Moldadas de Concreto Armado, em Série e Sob Encomenda	47
Instalação de Máquinas e Equipamentos Industriais	36
Manutenção e Reparação de Máquinas e Equipamentos para Uso Geral não Especificados Anteriormente	34
Serviços de Alimentação para Eventos e Recepções - Bufê	32
Confecção de Peças do Vestuário, Exceto Roupas Íntimas e as Confeccionadas Sob Medida	28
Fabricação de Obras de Caldeiraria Pesada	27
Fabricação de Móveis com Predominância de Madeira	27

CONSTRUÇÃO	Saldo Mensal MPE
Construção de Edifícios	263
Obras de Urbanização - Ruas, Praças e Calçadas	118
Construção de Redes de Transportes por Dutos, Exceto para água e Esgoto	114
Outras Obras de Engenharia Civil não Especificadas Anteriormente	80
Serviços Especializados para Construção não Especificados Anteriormente	51
Instalação e Manutenção Elétrica	47
Obras de Terraplenagem	33
Construção de Obras-De-Arte Especiais	27
Outras Obras de Acabamento da Construção	26



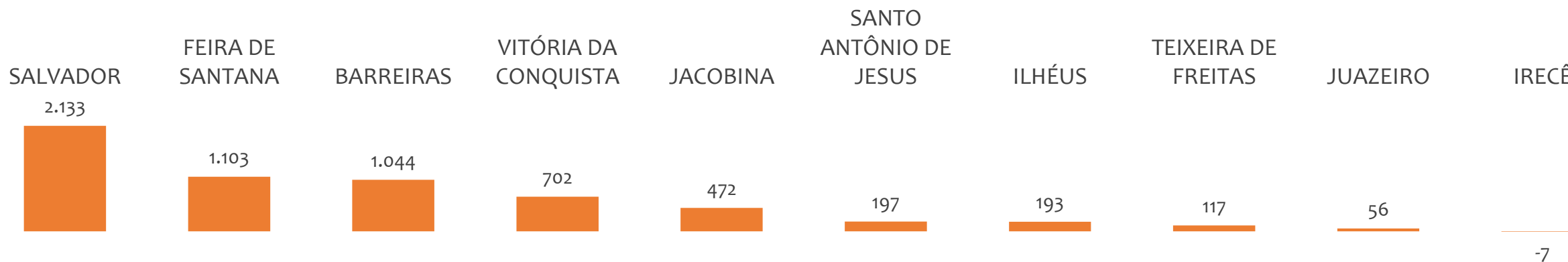
PEQUENOS
NEGÓCIOS

EMPREGO FORMAL POR PORTE | BAHIA

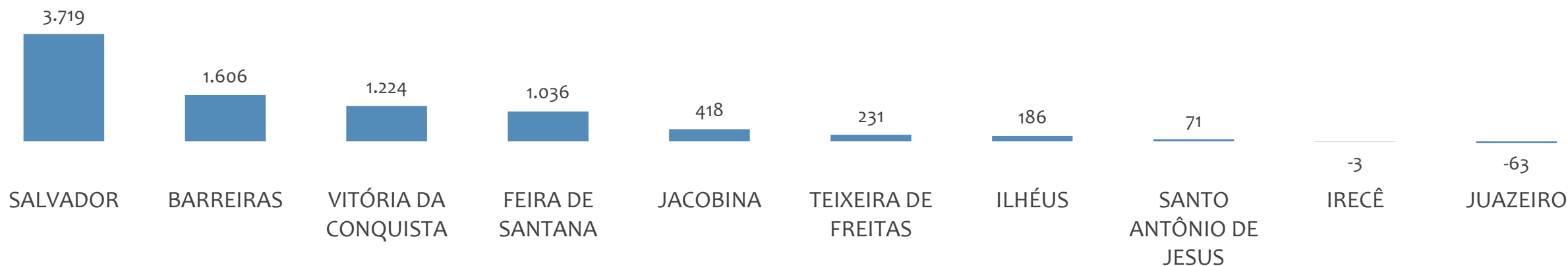
Fevereiro
2024

SALDO MENSAL E ACUMULADO NO ANO POR UNIDADE REGIONAL

Saldo MPE de empregos formais por UNIDADE REGIONAL, Resultado MENSAL | Fev/24



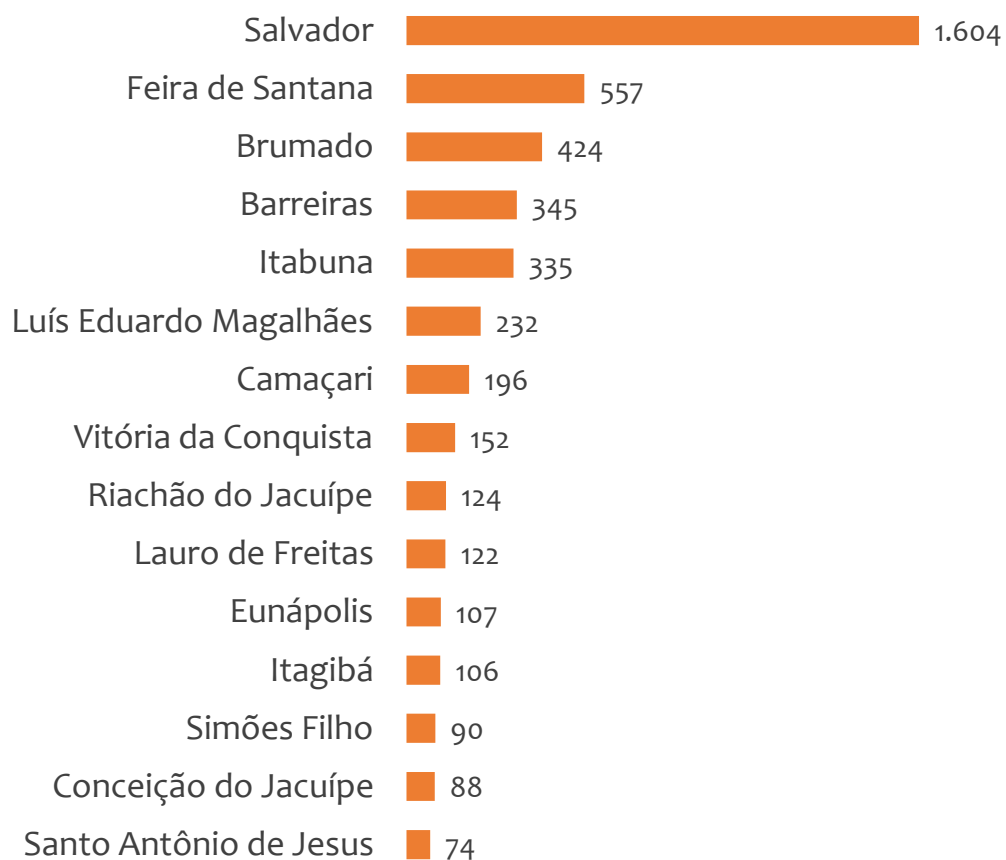
Saldo MPE de empregos formais por UNIDADE REGIONAL, Resultado ACUMULADO | Jan a Fev/24



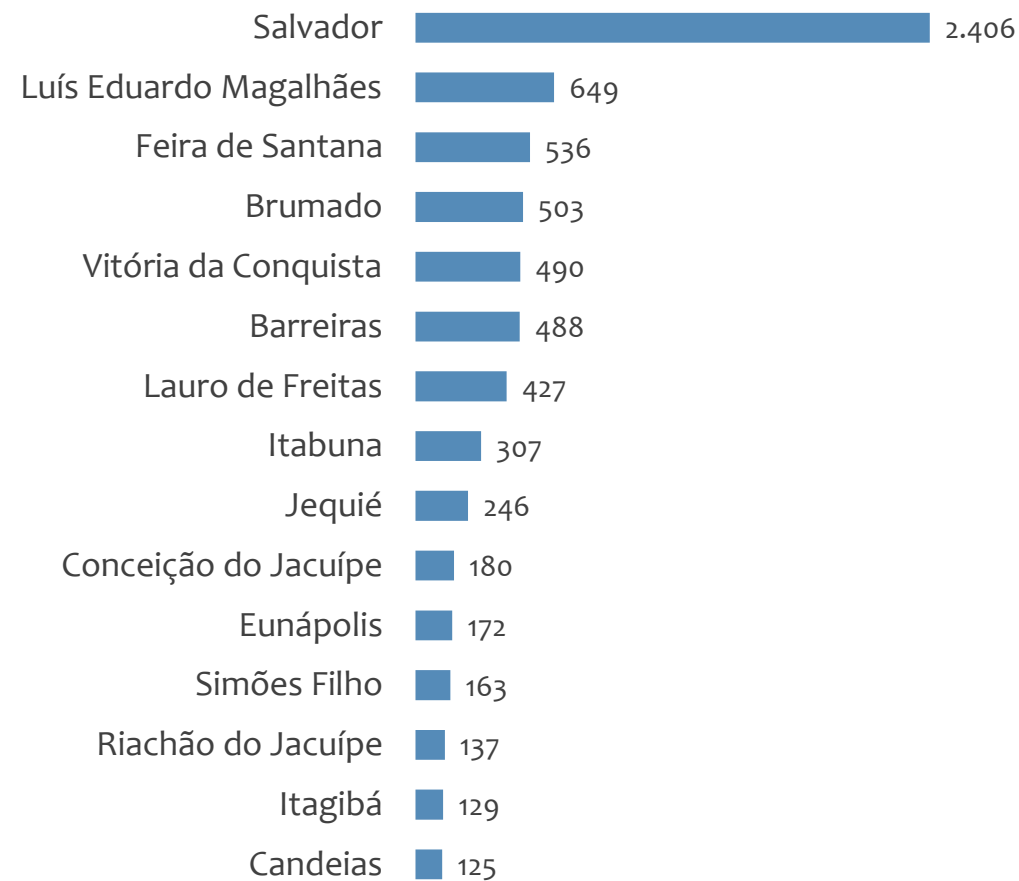


Saldo MPE de empregos formais, BAHIA, Ranking de SALDO MPE por MUNICÍPIO

Resultado MENSAL | Fev/24



Resultado ACUMULADO | Jan a Fev/24



UNIDADE REGIONAL SALVADOR

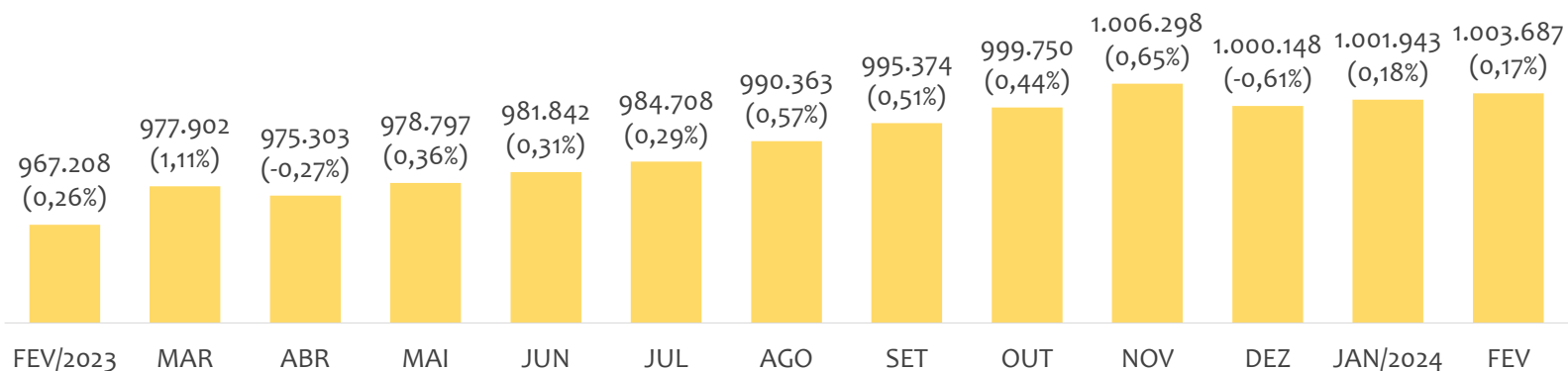
ESTATÍSTICAS MENSAS DO EMPREGO FORMAL

EMPREGO FORMAL | UR SALVADOR

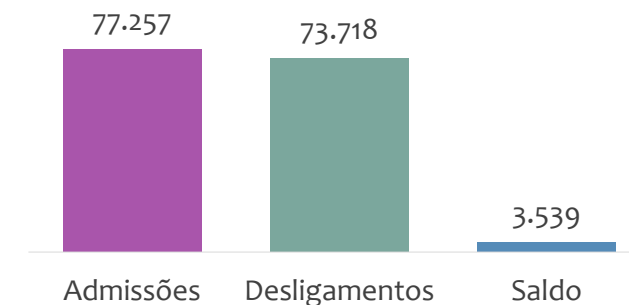
Fevereiro
2024

ESTOQUE MENSAL, ADMISSÕES, DESLIGAMENTOS E SALDOS MENSAIS E ACUMULADO

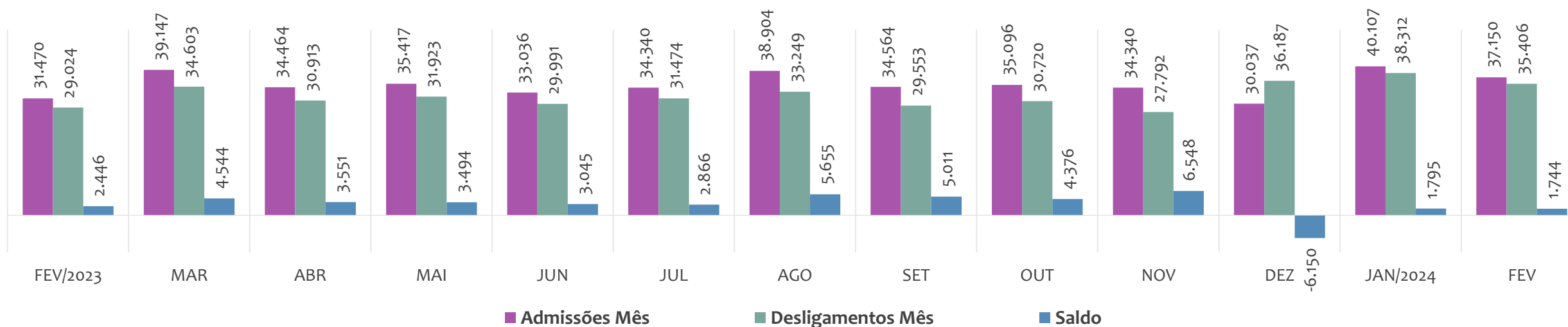
Estoque de empregos e variação relativa em relação ao mês anterior, ÚLTIMOS 13 MESES



Admissões, desligamentos e saldo de empregos formais, ACUMULADO 2024



Admissões, desligamentos e saldo de empregos formais, ÚLTIMOS 13 MESES



EMPREGO FORMAL | UNIDADE REGIONAL SALVADOR

ESTOQUE ATUAL, ADMISSÕES, DESLIGAMENTOS E SALDO ACUMULADOS NO ANO POR MUNICÍPIO

Fevereiro
2024

ESTOQUE

RANKING 10 PRIMEIROS	
MUNICÍPIO	ESTOQUE
1° Salvador	646.434
2° Lauro de Freitas	124.567
3° Camacari	72.460
4° Simoes Filho	40.387
5° Alagoinhas	30.210
6° Mata de Sao Joao	13.959
7° Candeias	13.239
8° Dias D Avila	12.977
9° Catu	8.721
10° Pojuca	7.174

RANKING 10 ÚLTIMOS	
MUNICÍPIO	ESTOQUE
25° Salinas da Margarida	428
26° Jandaira	401
27° Crisopolis	376
28° Aramari	335
29° Apora	294
30° Cardeal da Silva	284
31° Acajutiba	269
32° Itanagra	258
33° Ouricangas	116
34° Pedrao	84

ADMISSÕES

RANKING 10 PRIMEIROS	
MUNICÍPIO	ADMISSÕES
1° Salvador	51.432
2° Lauro de Freitas	9.536
3° Camacari	5.424
4° Simoes Filho	3.045
5° Alagoinhas	1.749
6° Mata de Sao Joao	1.056
7° Dias D Avila	964
8° Candeias	808
9° Catu	605
10° Pojuca	400

RANKING 10 ÚLTIMOS	
MUNICÍPIO	ADMISSÕES
25° Jandaira	29
26° Aramari	28
27° Salinas da Margarida	27
28° Itanagra	22
29° Aracas	21
30° Cardeal da Silva	16
31° Acajutiba	13
32° Apora	9
33° Pedrao	9
34° Ouricangas	8

DESLIGAMENTOS

RANKING 10 PRIMEIROS	
MUNICÍPIO	DESLIGAMENTOS
1° Salvador	40.681
2° Lauro de Freitas	16.951
3° Camacari	6.031
4° Simoes Filho	2.635
5° Alagoinhas	1.854
6° Mata de Sao Joao	962
7° Dias D Avila	948
8° Candeias	736
9° Pojuca	561
10° Catu	487

RANKING 10 ÚLTIMOS	
MUNICÍPIO	DESLIGAMENTOS
25° Salinas da Margarida	32
26° Aracas	31
27° Crisopolis	26
28° Acajutiba	20
29° Cardeal da Silva	19
30° Itanagra	19
31° Aramari	10
32° Ouricangas	10
33° Apora	9
34° Pedrao	1

SALDO DE EMPREGOS

RANKING 10 PRIMEIROS	
MUNICÍPIO	SALDO
1° Salvador	10.751
2° Simoes Filho	410
3° Esplanada	142
4° Catu	118
5° Mata de Sao Joao	94
6° Candeias	72
7° Sao Sebastiao do Pass	57
8° Sao Francisco do Coni	52
9° Madre de Deus	45
10° Itapicuru	37

RANKING 10 ÚLTIMOS	
MUNICÍPIO	SALDO
25° Salinas da Margarida	-5
26° Acajutiba	-7
27° Aracas	-10
28° Satiro Dias	-11
29° Itaparica	-15
30° Vera Cruz	-16
31° Alagoinhas	-105
32° Pojuca	-161
33° Camacari	-607
34° Lauro de Freitas	-7.415

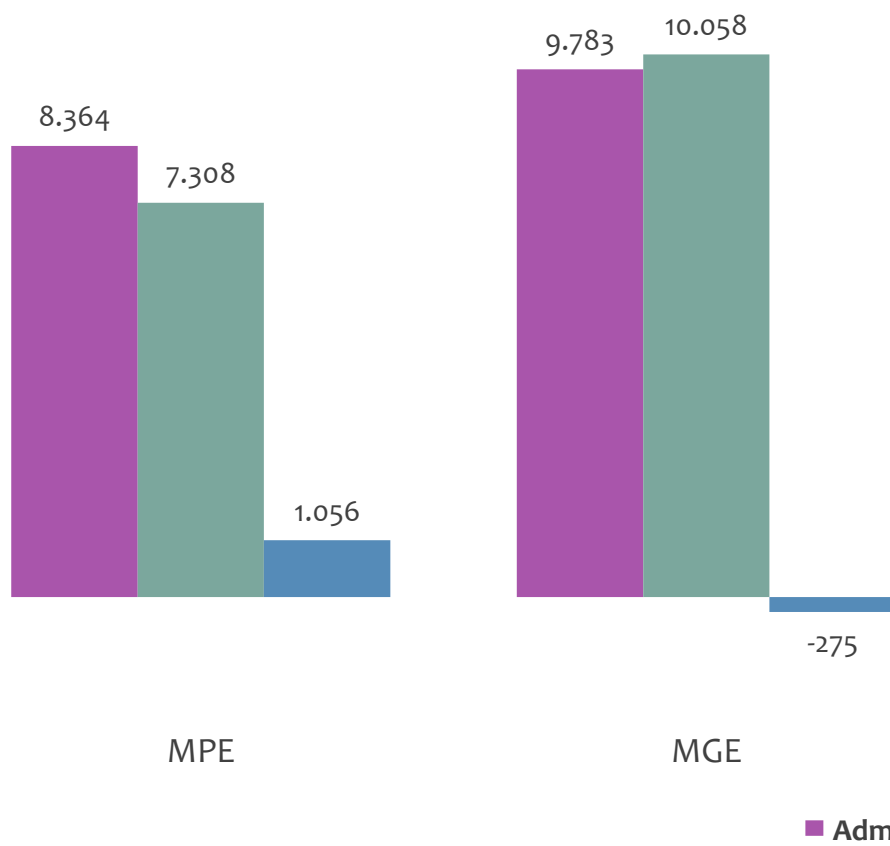


EMPREGO FORMAL POR PORTE | UR SALVADOR

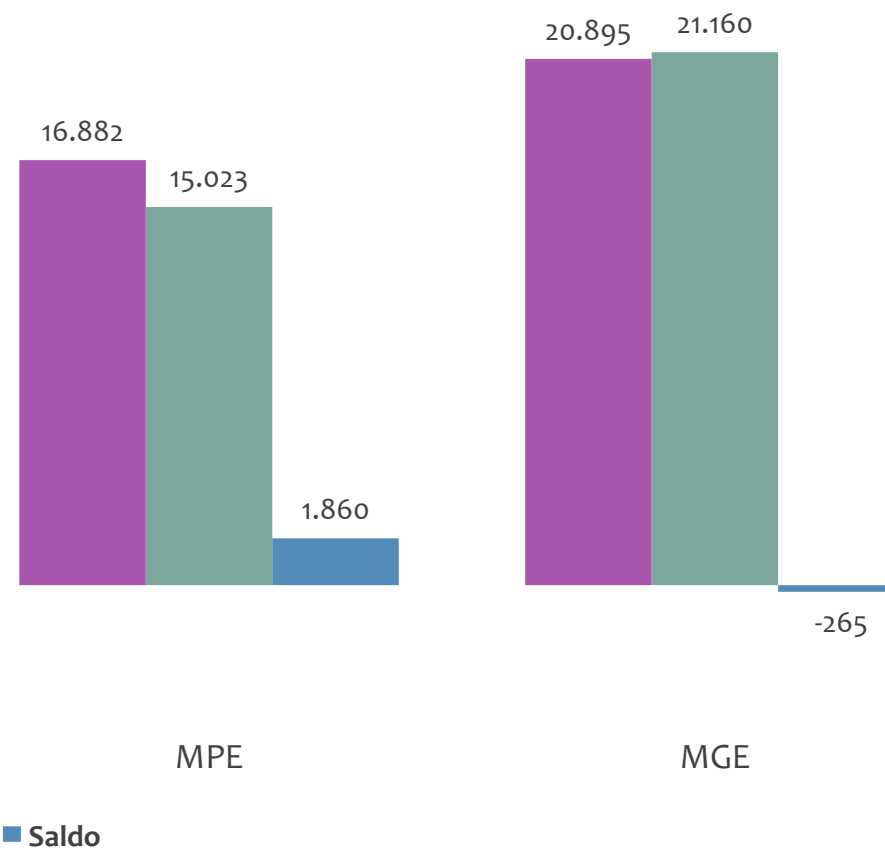
ADMISSÕES, DESLIGAMENTOS E SALDO MENSAL E ACUMULADO NO ANO POR PORTE

Admissões, desligamentos e saldo de empregos formais, UR SALVADOR por PORTE

Resultado MENSAL | Fev/24



Resultado ACUMULADO | Jan a Fev/24



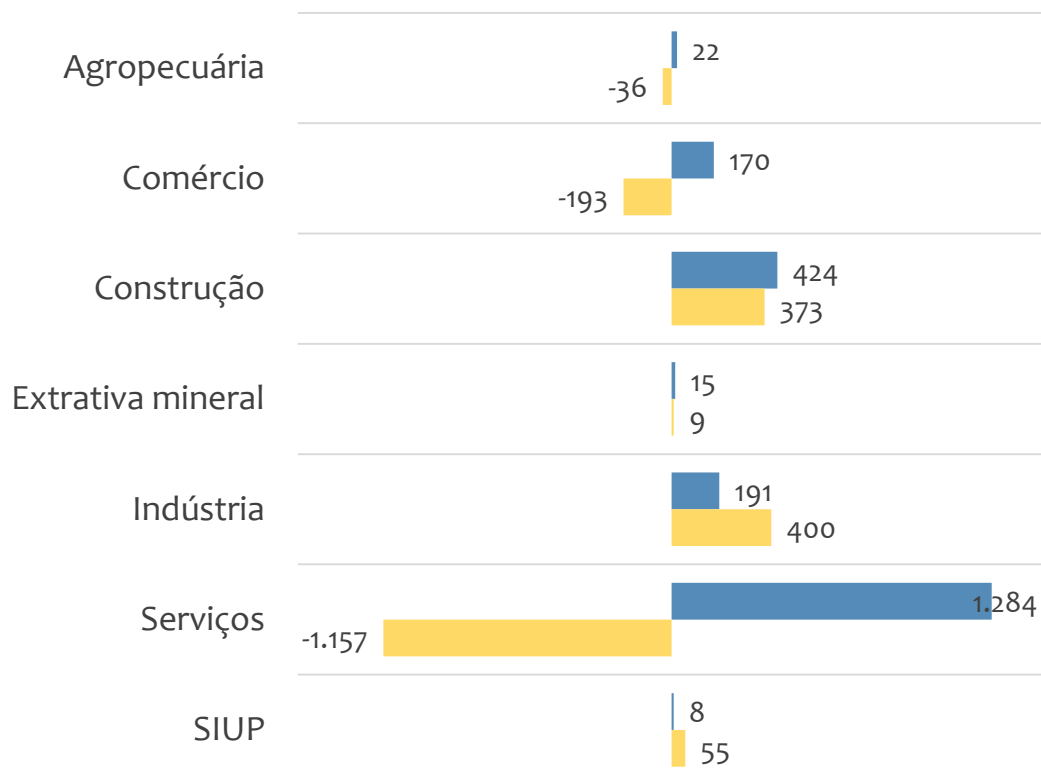


EMPREGO FORMAL POR PORTE | UR SALVADOR

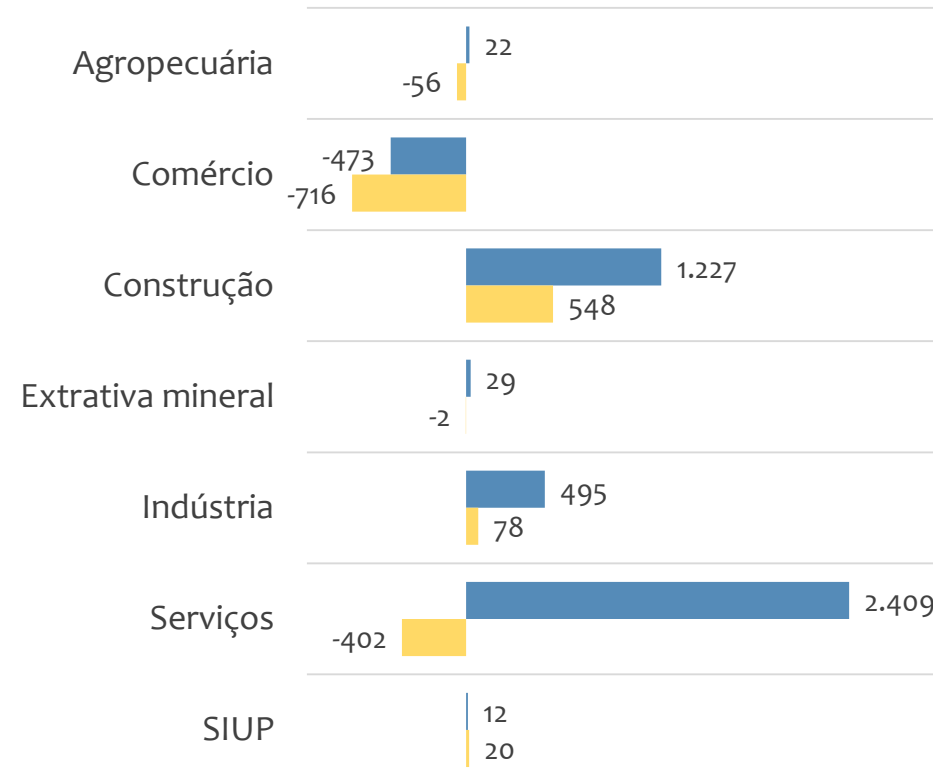
SALDO MENSAL E ACUMULADO NO ANO POR PORTE E SETOR

Saldo de empregos formais, UR SALVADOR por PORTE e SETOR

Resultado MENSAL | Fev/24



Resultado ACUMULADO | Jan a Fev/24



■ MGE

■ MPE



EMPREGO FORMAL POR PORTE | UR SALVADOR

ADMISSÕES, DESLIGAMENTOS E SALDO MENSAL E ACUMULADO NO ANO POR ATIVIDADE

Admissões, desligamentos e saldo de empregos, UR SALVADOR, Ranking de SALDO MENSAL MPE por ATIVIDADE

Atividade	RESULTADO MENSAL MPE			RESULTADO ANUAL Jan a Fev/24 MPE		
	Admissões	Demissões	Saldo	Admissões	Demissões	Saldo
Educação Infantil - Creche	486	73	413	632	147	485
Educação Infantil - Pré-Escola	569	195	374	767	431	336
Construção de Edifícios	1.304	992	312	2.611	2.163	448
Ensino Fundamental	376	178	198	545	434	111
Comércio Atacadista de Mercadorias em Geral, sem Predominância de Alimentos ou de Insumos Agropecuários	156	6	150	162	11	151
Manutenção e Reparação de Máquinas e Aparelhos de Refrigeração e Ventilação para Uso Industrial e Comercial	160	24	136	259	40	219
Incorporação de Empreendimentos Imobiliários	286	183	103	564	347	217
Atividades de Limpeza não Especificadas Anteriormente	126	24	102	155	47	108
Outras Obras de Engenharia Civil não Especificadas Anteriormente	278	183	95	612	408	204



EMPREGO FORMAL POR PORTE | UR SALVADOR

ADMISSÕES, DESLIGAMENTOS E SALDO MENSAL E ACUMULADO NO ANO POR ATIVIDADE

Admissões, desligamentos e saldo de empregos, UR SALVADOR, Ranking de SALDO ANUAL MPE por ATIVIDADE

Atividade	RESULTADO MENSAL MPE			RESULTADO ANUAL Jan a Fev/24 MPE		
	Admissões	Demissões	Saldo	Admissões	Demissões	Saldo
Educação Infantil - Creche	486	73	413	632	147	485
Construção de Edifícios	1.304	992	312	2.611	2.163	448
Educação Infantil - Pré-Escola	569	195	374	767	431	336
Manutenção e Reparação de Máquinas e Aparelhos de Refrigeração e Ventilação para Uso Industrial e Comercial	160	24	136	259	40	219
Incorporação de Empreendimentos Imobiliários	286	183	103	564	347	217
Outras Obras de Engenharia Civil não Especificadas Anteriormente	278	183	95	612	408	204
Comércio Atacadista de Mercadorias em Geral, sem Predominância de Alimentos ou de Insumos Agropecuários	156	6	150	162	11	151
Obras de Urbanização - Ruas, Praças e Calçadas	160	101	59	332	196	136
Comércio Varejista de Mercadorias em Geral, com Predominância de Produtos Alimentícios - Minimercados, Mercarias e Armazéns	412	365	47	905	787	118



Ranking de SALDO MENSAL MPE por SETOR e ATIVIDADE, UR SALVADOR

AGROPECUÁRIA	Saldo Mensal MPE
Atividades Paisagísticas	19
Produção de Mudanças e Outras Formas de Propagação Vegetal, Certificadas	4
Criação de Bovinos, Exceto para Corte e Leite	3
Atividades de Apoio à Produção Florestal	3
Criação de Suínos	3
Cultivo de Eucalipto	2
Cultivo de Mudanças em Viveiros Florestais	2
Atividades de Apoio à Agricultura não Especificadas Anteriormente	1
Serviço de Preparação de Terreno, Cultivo e Colheita	1

EXTRATIVA MINERAL	Saldo Mensal MPE
Extração de Petróleo e Gás Natural	15
Extração e Britamento de Pedras e Outros Materiais para Construção e Beneficiamento Associado	2
Extração de Minerais para Fabricação de Adubos, Fertilizantes e Outros Produtos Químicos	2
Extração de Granito e Beneficiamento Associado	2
Extração de Areia, Cascalho ou Pedregulho e Beneficiamento Associado	1
Extração de Outros Minerais Não-Metálicos não Especificados Anteriormente	0
Atividades de Apoio à Extração de Minerais Não-Metálicos	0
Extração de Gesso e Caulim	0
Extração de Minérios de Cobre, Chumbo, Zinco e Outros Minerais Metálicos Não-Ferrosos não Especificados Anteriormente	0



Ranking de SALDO MENSAL MPE por SETOR e ATIVIDADE, UR SALVADOR

COMÉRCIO	Saldo Mensal MPE
Comércio Atacadista de Mercadorias em Geral, sem Predominância de Alimentos ou de Insumos Agropecuários	150
Comércio varejista de mercadorias em geral, com Predominância de Produtos Alimentícios - Minimercados, Mercearias e Armazéns	47
Comércio Varejista de Combustíveis para Veículos Automotores	31
Comércio Varejista de Doces, Balas, Bombons e Semelhantes	27
Comércio Atacadista de Produtos Alimentícios em Geral	25
Comércio Atacadista de Móveis e Artigos de Colchoaria	19
Comércio varejista de produtos alimentícios em geral ou especializado em produtos alimentícios não especificados anteriormente	18
Comércio Varejista de Madeira e Artefatos	18
Comércio Varejista de Carnes - Açougues	16

SERVIÇOS	Saldo Mensal MPE
Educação Infantil - Creche	413
Educação Infantil - Pré-Escola	374
Ensino Fundamental	198
Incorporação de Empreendimentos Imobiliários	103
Atividades de Limpeza não Especificadas Anteriormente	102
Atividades de Consultoria em Gestão Empresarial, Exceto Consultoria Técnica Específica	61
Condomínios Prediais	43
Atividades de Vigilância e Segurança Privada	39
Atividades de Cobrança e Informações Cadastrais	34



Ranking de SALDO MENSAL MPE por SETOR e ATIVIDADE, UR SALVADOR

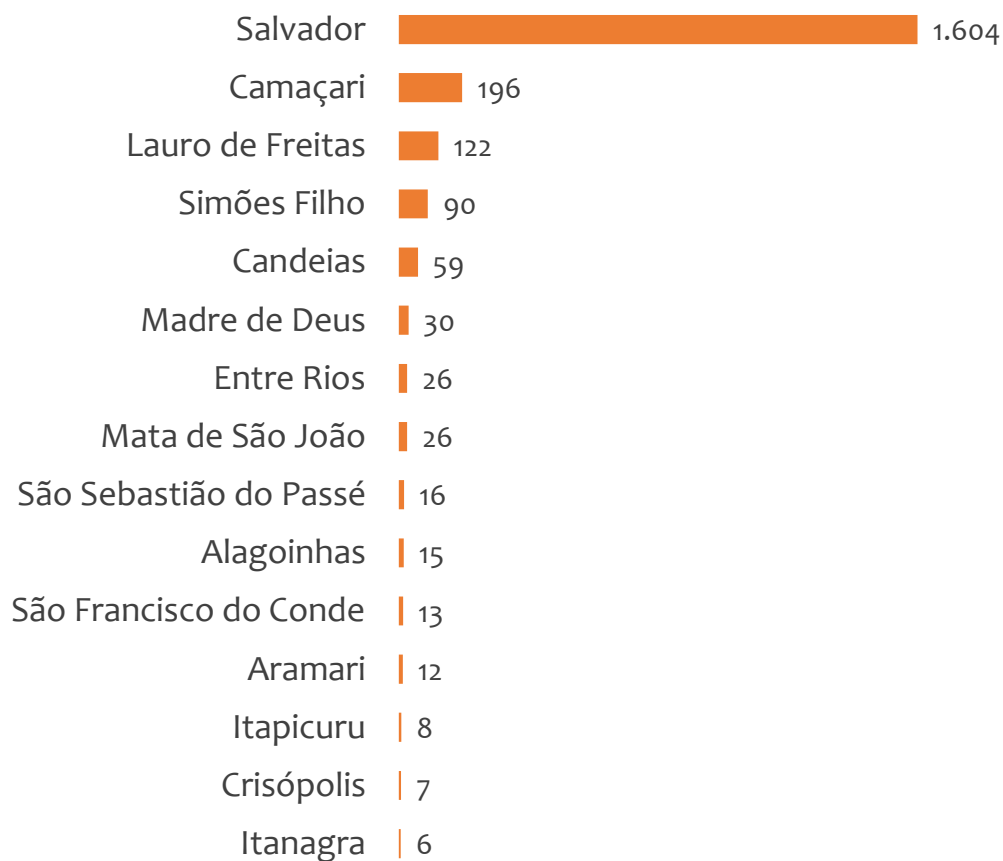
INDÚSTRIA	Saldo Mensal MPE
Manutenção e Reparação de Máquinas e Aparelhos de Refrigeração e Ventilação para Uso Industrial e Comercial	136
Manutenção e Reparação de Máquinas e Equipamentos para Uso Geral não Especificados Anteriormente	30
Instalação de Máquinas e Equipamentos Industriais	29
Serviços de Alimentação para Eventos e Recepções - Bufê	24
Fabricação de Artefatos de Material Plástico para Usos Industriais	17
Fabricação de Sorvetes e Outros Gelados Comestíveis	12
Fabricação de Máquinas e Equipamentos para a Prospecção e Extração de Petróleo, Peças e Acessórios	12
Curtimento e Outras Preparações de Couro	12
Fabricação de Produtos de Panificação Industrial	12

CONSTRUÇÃO	Saldo Mensal MPE
Construção de Edifícios	312
Outras Obras de Engenharia Civil não Especificadas Anteriormente	95
Obras de Urbanização - Ruas, Praças e Calçadas	59
Construção de Redes de Transportes por Dutos, Exceto para água e Esgoto	27
Construção de Obras-De-Arte Especiais	27
Construção de Rodovias e Ferrovias	25
Instalação e Manutenção Elétrica	22
Construção de Estações e Redes de Distribuição de Energia Elétrica	18
Outras Obras de Instalações em Construções não Especificadas Anteriormente	15

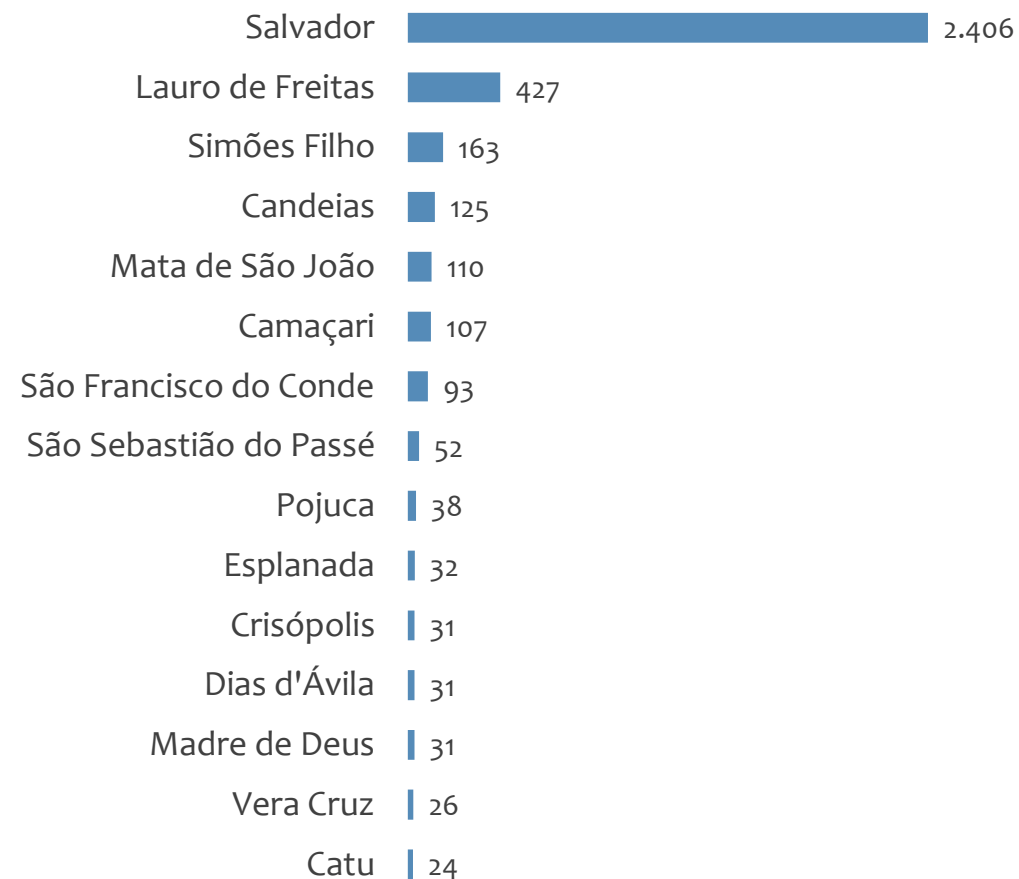


Saldo MPE de empregos formais, UR SALVADOR, Ranking de SALDO MPE por MUNICÍPIO

Resultado MENSAL | Fev/24



Resultado ACUMULADO | Jan a Fev/24



UNIDADE REGIONAL BARREIRAS

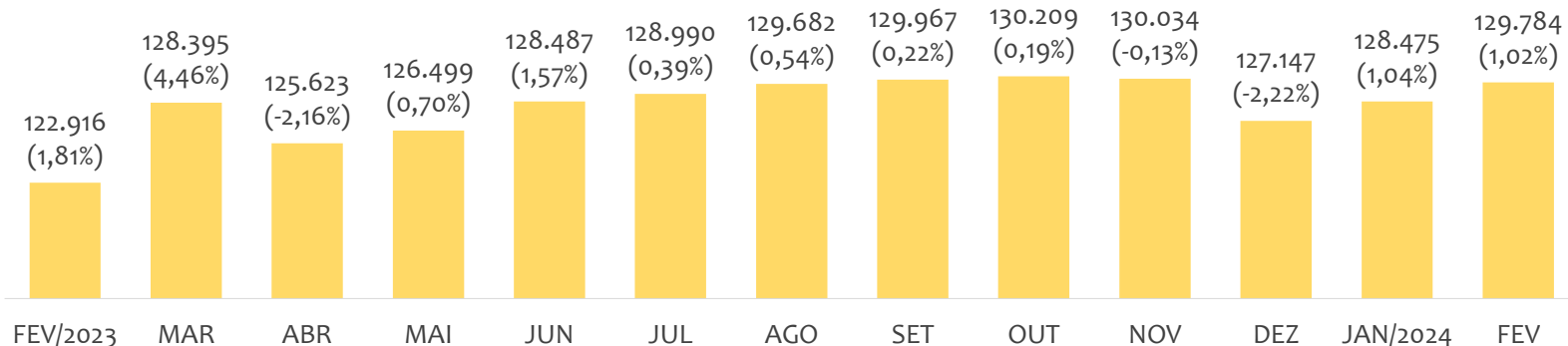
ESTATÍSTICAS MENSAS DO EMPREGO FORMAL

EMPREGO FORMAL | UR BARREIRAS

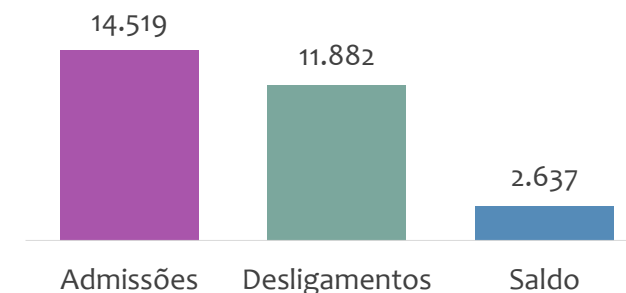
Fevereiro
2024

ESTOQUE MENSAL, ADMISSÕES, DESLIGAMENTOS E SALDOS MENSIS E ACUMULADO

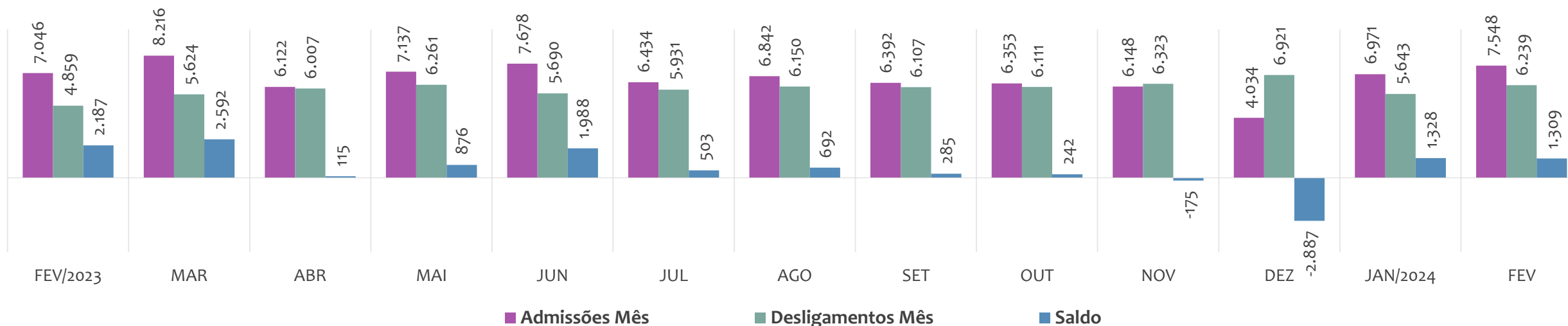
Estoque de empregos e variação relativa em relação ao mês anterior, ÚLTIMOS 13 MESES



Admissões, desligamentos e saldo de empregos formais, ACUMULADO 2024



Admissões, desligamentos e saldo de empregos formais, ÚLTIMOS 13 MESES



EMPREGO FORMAL | UNIDADE REGIONAL BARREIRAS

ESTOQUE ATUAL, ADMISSÕES, DESLIGAMENTOS E SALDO ACUMULADOS NO ANO POR MUNICÍPIO

Fevereiro
2024

ESTOQUE

RANKING 10 PRIMEIROS	
MUNICÍPIO	ESTOQUE
1º Barreiras	37.511
2º Luis Eduardo Magalha	33.324
3º Sao Desiderio	9.356
4º Bom Jesus da Lapa	6.965
5º Correntina	6.032
6º Formosa do Rio Preto	5.195
7º Santa Maria da Vitoria	3.539
8º Jaborandi	3.127
9º Riachao das Neves	2.509
10º Ibotirama	2.352

RANKING 10 ÚLTIMOS	
MUNICÍPIO	ESTOQUE
32º Coribe	298
33º Cristopolis	214
34º Brejolândia	209
35º Buritirama	170
36º Catolandia	161
37º Matina	140
38º Feira da Mata	101
39º Canapolis	84
40º Morpara	69
41º Mansidao	59

ADMISSÕES

RANKING 10 PRIMEIROS	
MUNICÍPIO	ADMISSÕES
1º Luis Eduardo Magalha	5.043
2º Barreiras	3.705
3º Sao Desiderio	1.288
4º Correntina	738
5º Formosa do Rio Preto	583
6º Bom Jesus da Lapa	526
7º Jaborandi	475
8º Riachao das Neves	375
9º Ibotirama	241
10º Cocos	219

RANKING 10 ÚLTIMOS	
MUNICÍPIO	ADMISSÕES
32º Igapora	14
33º Sitio do Mato	12
34º Angical	11
35º Buritirama	11
36º Canapolis	7
37º Catolandia	7
38º Matina	4
39º Morpara	3
40º Feira da Mata	0
41º Mansidao	0

DESLIGAMENTOS

RANKING 10 PRIMEIROS	
MUNICÍPIO	DESLIGAMENTOS
1º Luis Eduardo Magalha	4.211
2º Barreiras	3.058
3º Sao Desiderio	973
4º Correntina	571
5º Formosa do Rio Preto	502
6º Bom Jesus da Lapa	411
7º Jaborandi	336
8º Cocos	238
9º Riachao das Neves	226
10º Santa Maria da Vitori	164

RANKING 10 ÚLTIMOS	
MUNICÍPIO	DESLIGAMENTOS
32º Serra Dourada	12
33º Canapolis	11
34º Morpara	11
35º Buritirama	9
36º Catolandia	7
37º Cristopolis	7
38º Brejolândia	5
39º Feira da Mata	5
40º Matina	5
41º Mansidao	1

SALDO DE EMPREGOS

RANKING 10 PRIMEIROS	
MUNICÍPIO	SALDO
1º Luis Eduardo Magalha	832
2º Barreiras	647
3º Sao Desiderio	315
4º Correntina	167
5º Riachao das Neves	149
6º Jaborandi	139
7º Ibotirama	131
8º Bom Jesus da Lapa	115
9º Formosa do Rio Preto	81
10º Brotas de Macaubas	59

RANKING 10 ÚLTIMOS	
MUNICÍPIO	SALDO
32º Barra	-8
33º Malhada	-8
34º Morpara	-8
35º Coribe	-9
36º Cocos	-19
37º Paratinga	-19
38º Santa Rita de Cassia	-19
39º Muquem de Sao Frai	-27
40º Oliveira dos Brejinhc	-27
41º Sitio do Mato	-29

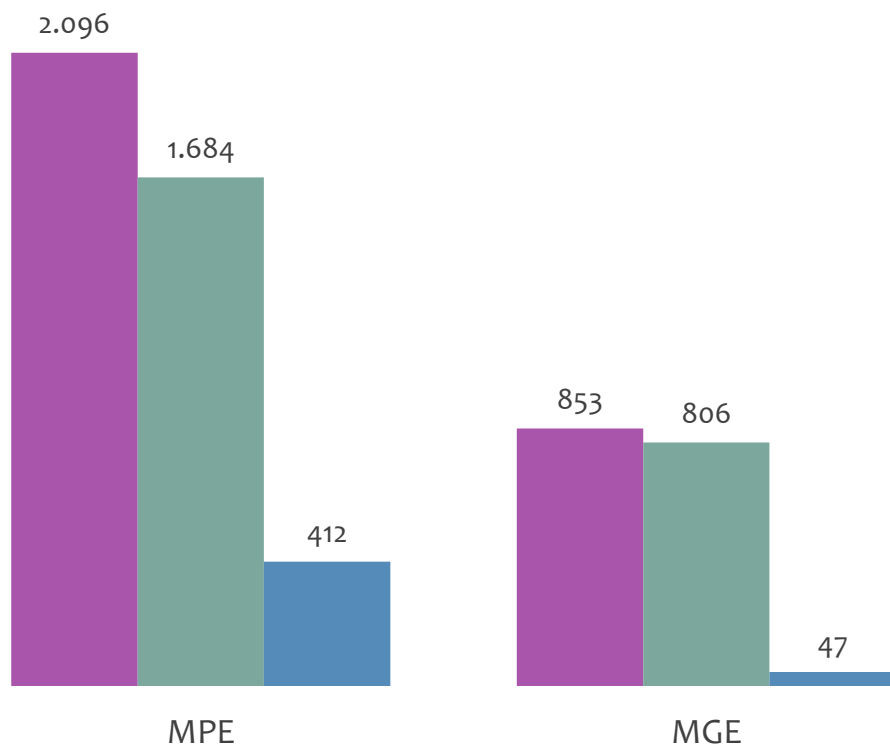


EMPREGO FORMAL POR PORTE | UR BARREIRAS

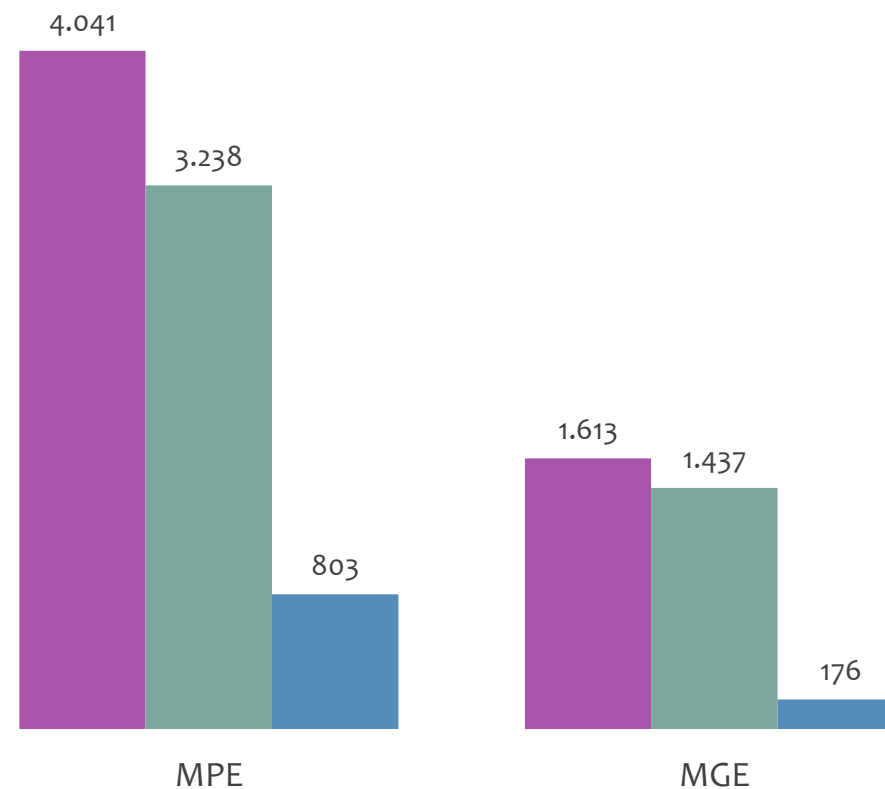
ADMISSÕES, DESLIGAMENTOS E SALDO MENSAL E ACUMULADO NO ANO POR PORTE

Admissões, desligamentos e saldo de empregos formais, UR BARREIRAS por PORTE

Resultado MENSAL | Fev/24



Resultado ACUMULADO | Jan a Fev/24



■ Admissões ■ Desligamentos ■ Saldo

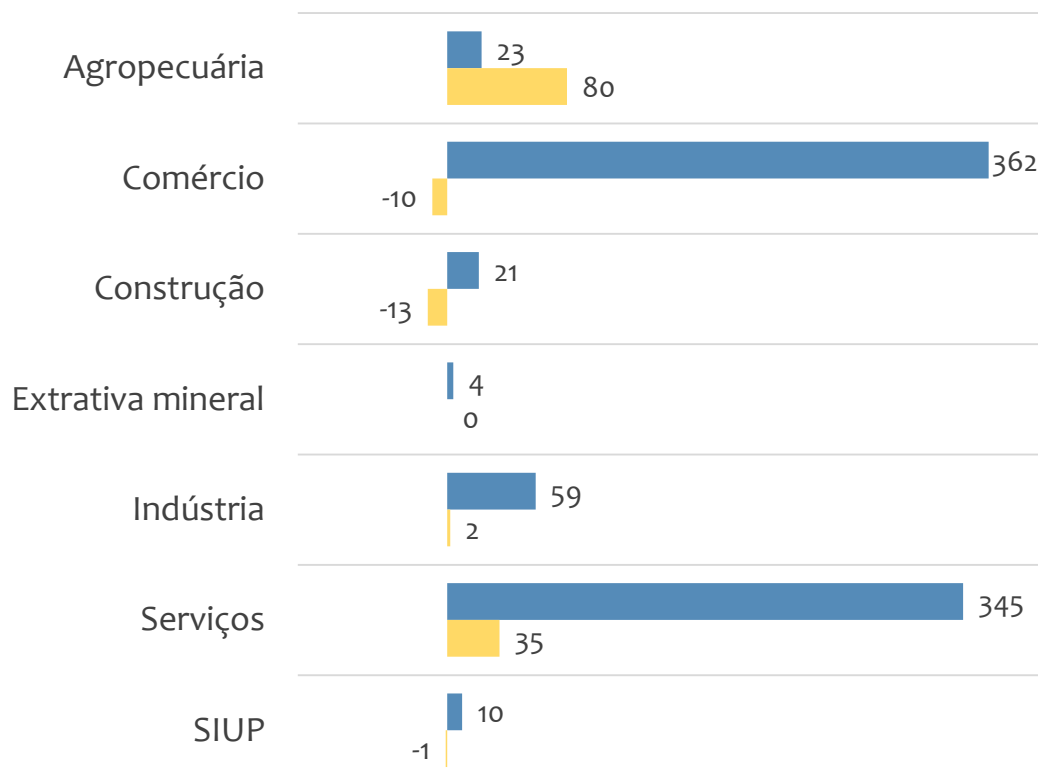


EMPREGO FORMAL POR PORTE | UR BARREIRAS

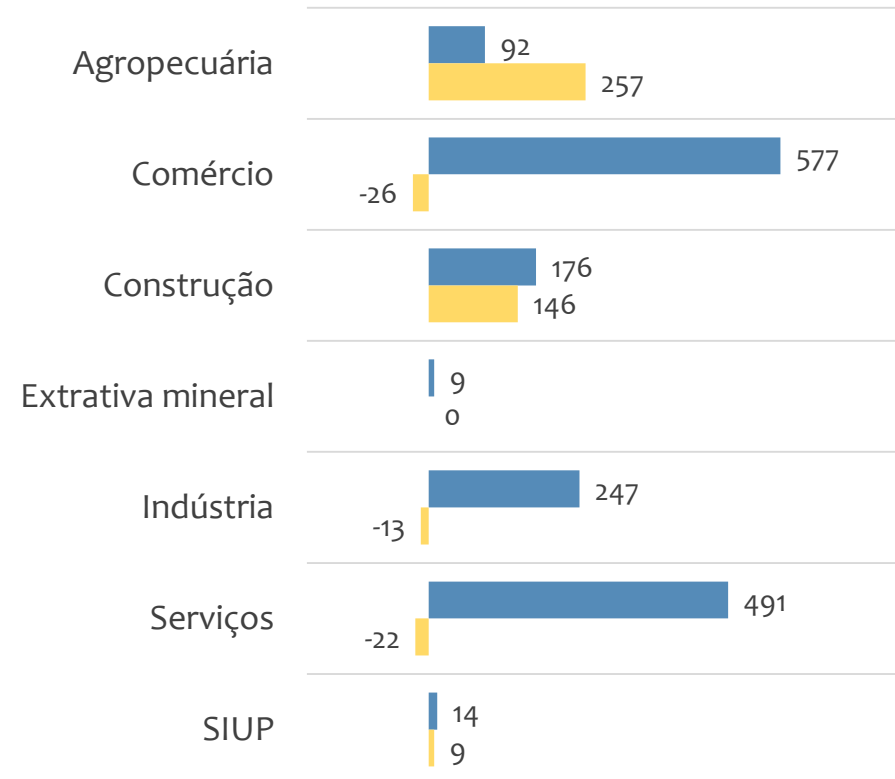
SALDO MENSAL E ACUMULADO NO ANO POR PORTE E SETOR

Saldo de empregos formais, UR BARREIRAS por PORTE e SETOR

Resultado MENSAL | Fev/24



Resultado ACUMULADO | Jan a Fev/24



■ MGE

■ MPE



EMPREGO FORMAL POR PORTE | UR BARREIRAS

ADMISSÕES, DESLIGAMENTOS E SALDO MENSAL E ACUMULADO NO ANO POR ATIVIDADE

Admissões, desligamentos e saldo de empregos, UR BARREIRAS, Ranking de SALDO MENSAL MPE por ATIVIDADE

Atividade	RESULTADO MENSAL MPE			RESULTADO ANUAL Jan a Fev/24 MPE		
	Admissões	Demissões	Saldo	Admissões	Demissões	Saldo
Atividades de Consultoria em Gestão Empresarial, Exceto Consultoria Técnica Específica	116	3	113	130	12	118
Comércio Atacadista de Soja	95	6	89	98	10	88
Comércio Atacadista de Cereais e Leguminosas Beneficiados	95	14	81	131	28	103
Comércio Varejista de Mercadorias em Geral, com Predominância de Produtos Alimentícios - Supermercados	129	62	67	184	122	62
Transporte Rodoviário de Carga, Exceto Produtos Perigosos e Mudanças, Intermunicipal, Interestadual e Internacional	130	90	40	243	212	31
Serviços Combinados de Escritório e Apoio Administrativo	81	47	34	153	83	70
Educação Infantil - Pré-Escola	46	16	30	60	32	28
Ensino Fundamental	49	20	29	70	28	42
VERIFICAR	0	0	0	0	0	0



EMPREGO FORMAL POR PORTE | UR BARREIRAS

ADMISSÕES, DESLIGAMENTOS E SALDO MENSAL E ACUMULADO NO ANO POR ATIVIDADE

Admissões, desligamentos e saldo de empregos, UR BARREIRAS, Ranking de SALDO ANUAL MPE por ATIVIDADE

Atividade	RESULTADO MENSAL MPE			RESULTADO ANUAL Jan a Fev/24 MPE		
	Admissões	Demissões	Saldo	Admissões	Demissões	Saldo
Atividades de Consultoria em Gestão Empresarial, Exceto Consultoria Técnica Específica	116	3	113	130	12	118
Comércio Atacadista de Cereais e Leguminosas Beneficiados	95	14	81	131	28	103
Comércio Atacadista de Soja	95	6	89	98	10	88
Construção de Edifícios	267	251	16	616	537	79
Serviços Combinados de Escritório e Apoio Administrativo	81	47	34	153	83	70
Instalação de Máquinas e Equipamentos Industriais	52	47	5	166	100	66
Comércio Varejista de Mercadorias em Geral, com Predominância de Produtos Alimentícios - Supermercados	129	62	67	184	122	62
Restaurantes e Similares	106	87	19	216	159	57
Comércio Varejista de Materiais de Construção em Geral	98	76	22	184	138	46

**SALDO MENSAL POR SETOR E ATIVIDADE****Ranking de SALDO MENSAL MPE por SETOR e ATIVIDADE, UR BARREIRAS**

AGROPECUÁRIA	Saldo Mensal MPE
Cultivo de Soja	29
Atividades de Pós-Colheita	23
Produção de Sementes Certificadas, Exceto de Forrageiras para Pasto	14
Aluguel de Máquinas e Equipamentos Agrícolas sem Operador	14
Cultivo de Algodão Herbáceo	7
Extração de Madeira em Florestas Plantadas	4
Cultivo de Cacau	2
Atividades de Apoio à Pecuária não Especificadas Anteriormente	2
Cultivo de Outras Plantas de Lavoura Temporária não Especificadas Anteriormente	2

EXTRATIVA MINERAL	Saldo Mensal MPE
Extração de Calcário e Dolomita e Beneficiamento Associado	6
Extração de Areia, Cascalho ou Pedregulho e Beneficiamento Associado	2
Extração de Minério de Manganês	1
Extração de Outros Minerais Não-Metálicos não Especificados Anteriormente	0
Extração e Britamento de Pedras e Outros Materiais para Construção e Beneficiamento Associado	-1
Extração de Granito e Beneficiamento Associado	-4
VERIFICAR	0
VERIFICAR	0
VERIFICAR	0



SALDO MENSAL POR SETOR E ATIVIDADE

Ranking de SALDO MENSAL MPE por SETOR e ATIVIDADE, UR BARREIRAS

COMÉRCIO	Saldo Mensal MPE
Comércio Atacadista de Soja	89
Comércio Atacadista de Cereais e Leguminosas Beneficiados	81
Comércio Varejista de Mercadorias em Geral, com Predominância de Produtos Alimentícios - Supermercados	67
Comércio Varejista de Combustíveis para Veículos Automotores	24
Comércio Varejista de Materiais de Construção em Geral	22
Comércio Atacadista de Matérias-Primas Agrícolas não Especificadas Anteriormente	15
Comércio Varejista de Calçados	14
Comércio Varejista de Móveis	13
Comércio a Varejo de Peças e Acessórios Novos para Veículos Automotores	13

SERVIÇOS	Saldo Mensal MPE
Atividades de Consultoria em Gestão Empresarial, Exceto Consultoria Técnica Específica	113
Transporte Rodoviário de Carga, Exceto Produtos Perigosos e Mudanças, Intermunicipal, Interestadual e Internacional	40
Serviços Combinados de Escritório e Apoio Administrativo	34
Educação Infantil - Pré-Escola	30
Ensino Fundamental	29
Restaurantes e Similares	19
Outras Atividades de Prestação de Serviços de Informação não Especificadas Anteriormente	16
Ensino Médio	9
Atividades de Contabilidade	8



SALDO MENSAL POR SETOR E ATIVIDADE

Ranking de SALDO MENSAL MPE por SETOR e ATIVIDADE, UR BARREIRAS

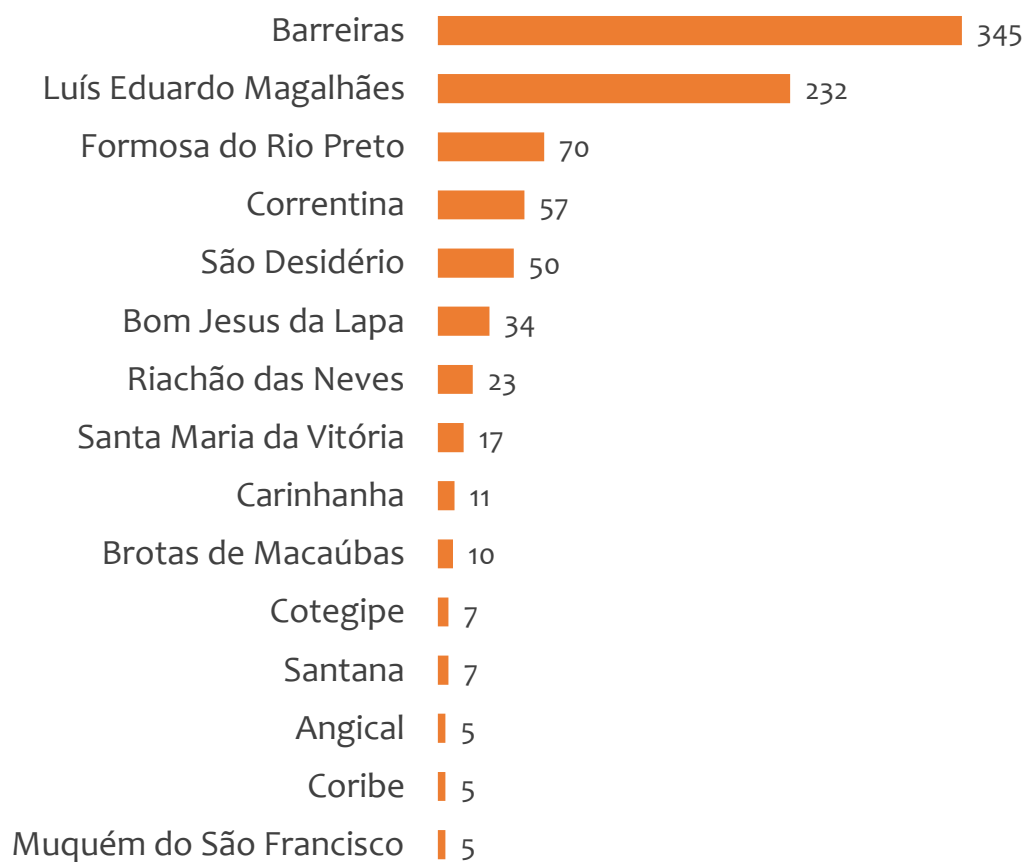
INDÚSTRIA	Saldo Mensal MPE
Serviços de Alimentação para Eventos e Recepções - Bufê	14
Fabricação de Artefatos de Cerâmica e Barro Cozido para Uso na Construção, Exceto Azulejos e Pisos	10
Serviços de Usinagem, Tornearia e Solda	8
Fabricação de Estruturas Pré-Moldadas de Concreto Armado, em Série e Sob Encomenda	8
Fabricação de Esquadrias de Metal	7
Fornecimento de Alimentos Preparados Preponderantemente para Consumo Domiciliar	7
Manutenção e Reparação de Aeronaves, Exceto a Manutenção na Pista	6
Fabricação de Produtos de Panificação Industrial	6
Instalação de Máquinas e Equipamentos Industriais	5

CONSTRUÇÃO	Saldo Mensal MPE
Construção de Edifícios	16
Serviços Especializados para Construção não Especificados Anteriormente	14
Instalação e Manutenção Elétrica	9
Outras Obras de Engenharia Civil não Especificadas Anteriormente	7
Administração de Obras	7
Montagem de Estruturas Metálicas	6
Obras de Acabamento em Gesso e Estuque	6
Construção de Estações e Redes de Distribuição de Energia Elétrica	6
Construção de Redes de Transportes por Dutos, Exceto para água e Esgoto	5

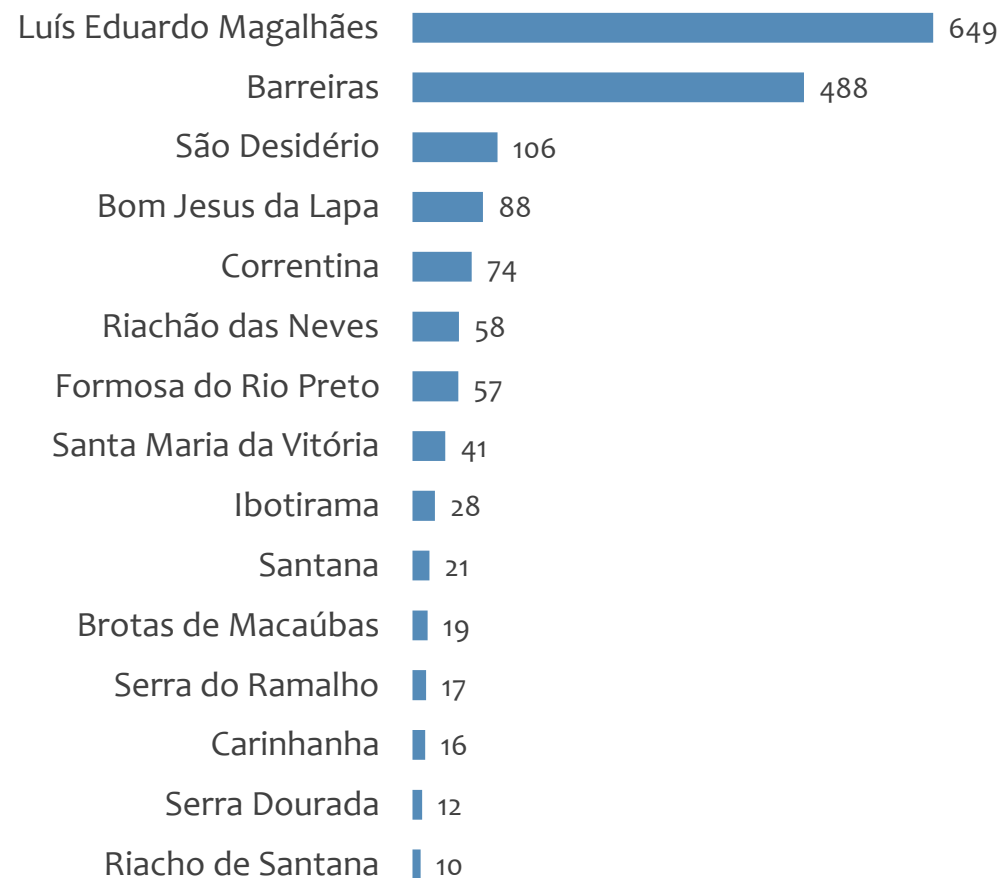


Saldo MPE de empregos formais, UR BARREIRAS, Ranking de SALDO MPE por MUNICÍPIO

Resultado MENSAL | Fev/24



Resultado ACUMULADO | Jan a Fev/24



UNIDADE REGIONAL FEIRA DE SANTANA

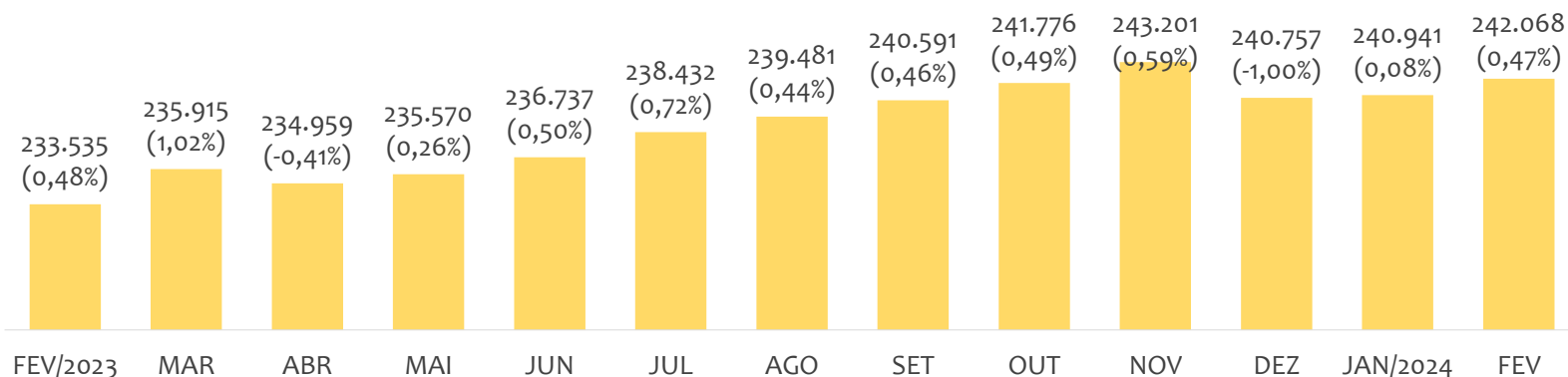
ESTATÍSTICAS MENSAS DO EMPREGO FORMAL

EMPREGO FORMAL | UR FEIRA DE SANTANA

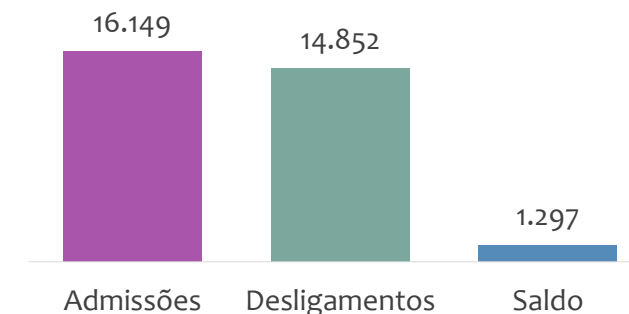
Fevereiro
2024

ESTOQUE MENSAL, ADMISSÕES, DESLIGAMENTOS E SALDOS MENSUAIS E ACUMULADO

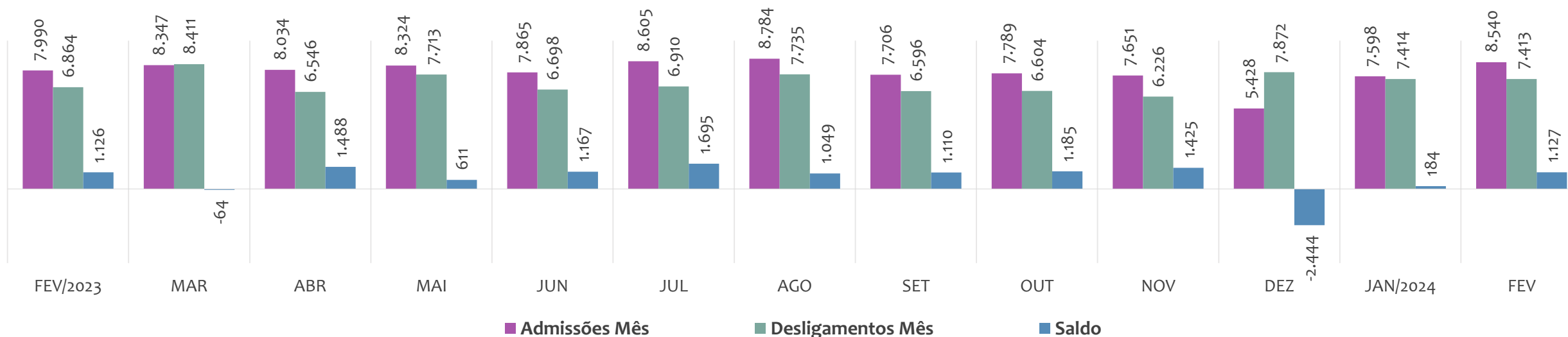
Estoque de empregos e variação relativa em relação ao mês anterior, ÚLTIMOS 13 MESES



Admissões, desligamentos e saldo de empregos formais, ACUMULADO 2024



Admissões, desligamentos e saldo de empregos formais, ÚLTIMOS 13 MESES



EMPREGO FORMAL | UNIDADE REGIONAL FEIRA DE SANTANA

ESTOQUE ATUAL, ADMISSÕES, DESLIGAMENTOS E SALDO ACUMULADOS NO ANO POR MUNICÍPIO

Fevereiro
2024

ESTOQUE

RANKING 10 PRIMEIROS

MUNICÍPIO	ESTOQUE
1º Feira de Santana	134.563
2º Conceicao do Jacuipe	10.473
3º Itaberaba	9.042
4º Serrinha	8.965
5º Santo Estevao	8.913
6º Sao Goncalo dos Cam	7.368
7º Conceicao do Coite	5.285
8º Ribeira do Pombal	4.252
9º Ipira	4.144
10º Ruy Barbosa	3.424

RANKING 10 ÚLTIMOS

MUNICÍPIO	ESTOQUE
62º Ipecaeta	133
63º Sitio do Quinto	129
64º Lamarao	124
65º Banae	113
66º Candéal	98
67º Ichu	98
68º Lajedinho	95
69º Pedro Alexandre	93
70º Novo Triunfo	86
71º Ibiquera	58

ADMISSÕES

RANKING 10 PRIMEIROS

MUNICÍPIO	ADMISSÕES
1º Feira de Santana	9.858
2º Serrinha	777
3º Conceicao do Jacuipe	745
4º Itaberaba	469
5º Sao Goncalo dos Cam	390
6º Conceicao do Coite	359
7º Ipira	299
8º Santo Estevao	251
9º Ribeira do Pombal	246
10º Amelia Rodrigues	163

RANKING 10 ÚLTIMOS

MUNICÍPIO	ADMISSÕES
62º Candéal	6
63º Ipecaeta	6
64º Ichu	5
65º Pintadas	5
66º Sao Domingos	5
67º Lamarao	3
68º Adustina	2
69º Ibiquera	2
70º Macajuba	2
71º Novo Triunfo	1

DESLIGAMENTOS

RANKING 10 PRIMEIROS

MUNICÍPIO	DESLIGAMENTOS
1º Feira de Santana	8.692
2º Sao Goncalo dos Cam	645
3º Serrinha	564
4º Conceicao do Jacuipe	531
5º Santo Estevao	523
6º Itaberaba	434
7º Conceicao do Coite	290
8º Ipira	226
9º Ribeira do Pombal	222
10º Amelia Rodrigues	213

RANKING 10 ÚLTIMOS

MUNICÍPIO	DESLIGAMENTOS
62º Pedro Alexandre	6
63º Sitio do Quinto	6
64º Ichu	5
65º Lajedinho	5
66º Banae	3
67º Candéal	3
68º Macajuba	3
69º Novo Triunfo	3
70º Ibiquera	1
71º Lamarao	1

SALDO DE EMPREGOS

RANKING 10 PRIMEIROS

MUNICÍPIO	SALDO
1º Feira de Santana	1.166
2º Conceicao do Jacuipe	214
3º Serrinha	213
4º Paripiranga	100
5º Ipira	73
6º Conceicao do Coite	69
7º Valente	57
8º Terra Nova	44
9º Tucano	42
10º Itaberaba	35

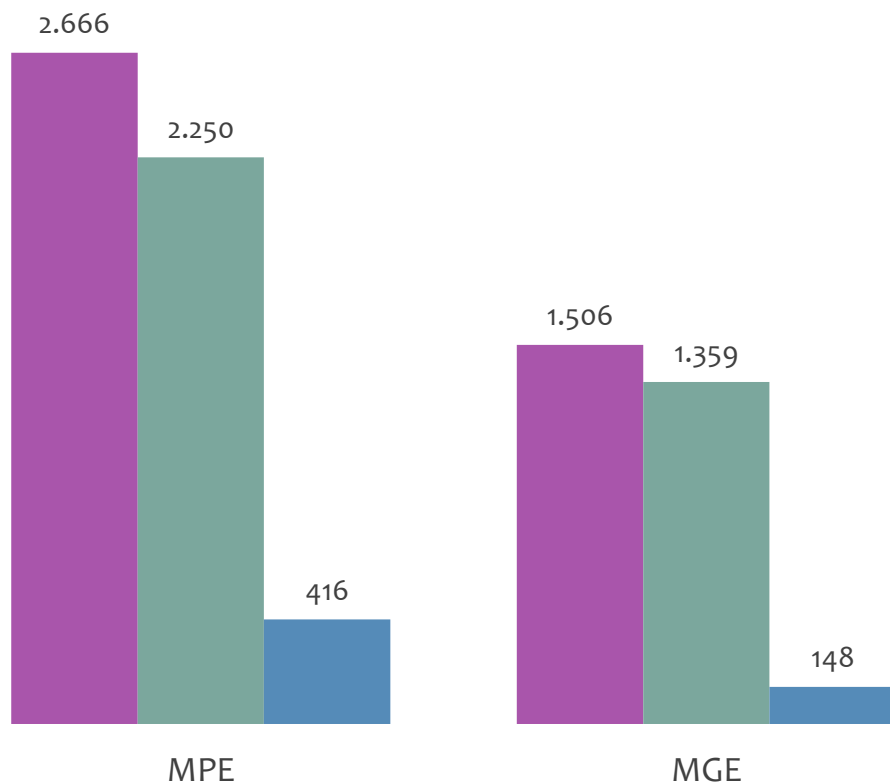
RANKING 10 ÚLTIMOS

MUNICÍPIO	SALDO
62º Marcionilio Souza	-14
63º Santanopolis	-17
64º Antas	-21
65º Retirolandia	-37
66º Anguera	-41
67º Irara	-42
68º Santa Barbara	-47
69º Amelia Rodrigues	-50
70º Sao Goncalo dos Cam	-255
71º Santo Estevao	-272



Admissões, desligamentos e saldo de empregos formais, UR FEIRA DE SANTANA por PORTE

Resultado MENSAL | Fev/24



Resultado ACUMULADO | Jan a Fev/24



■ Admissões ■ Desligamentos ■ Saldo

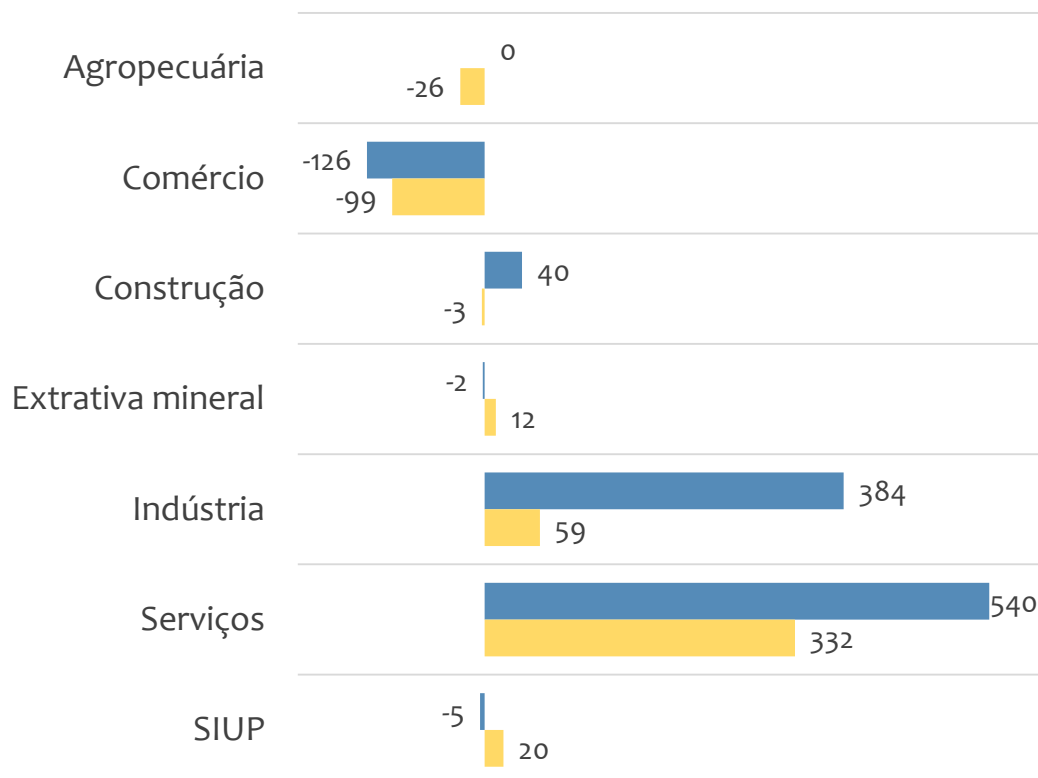


EMPREGO FORMAL POR PORTE | UR FEIRA DE SANTANA

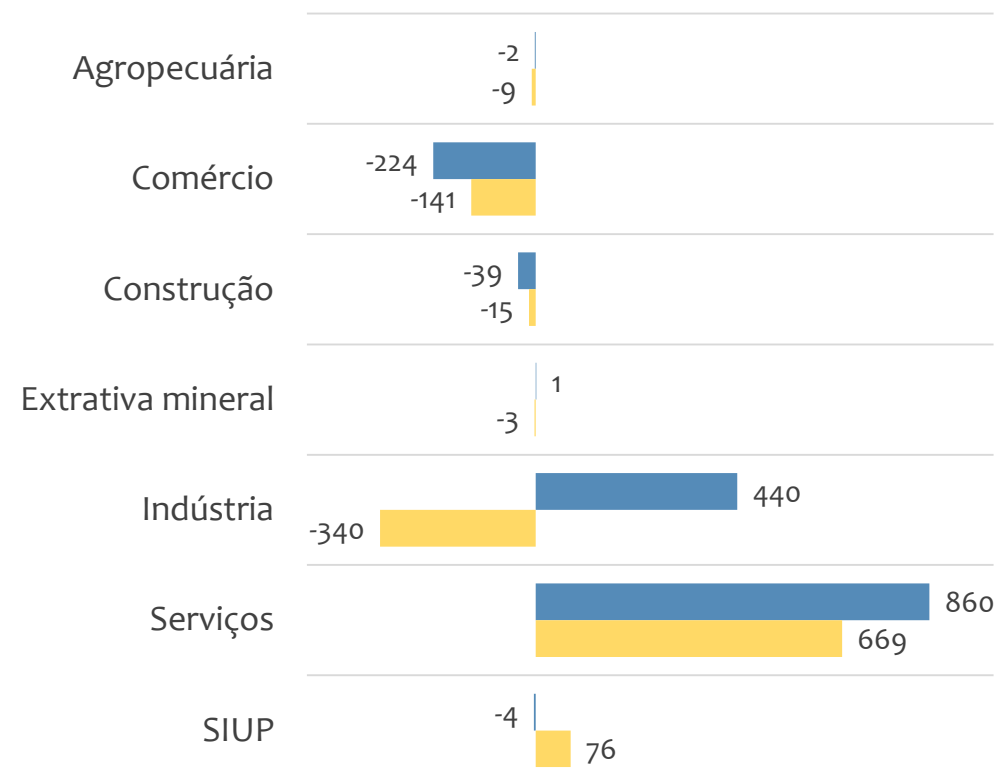
SALDO MENSAL E ACUMULADO NO ANO POR PORTE E SETOR

Saldo de empregos formais, UR FEIRA DE SANTANA por PORTE e SETOR

Resultado MENSAL | Fev/24



Resultado ACUMULADO | Jan a Fev/24



■ MGE

■ MPE



EMPREGO FORMAL POR PORTE | UR FEIRA DE SANTANA

ADMISSÕES, DESLIGAMENTOS E SALDO MENSAL E ACUMULADO NO ANO POR ATIVIDADE

Fevereiro
2024

Admissões, desligamentos e saldo de empregos, UR FEIRA DE SANTANA, Ranking de SALDO MENSAL MPE por ATIVIDADE


Atividade	RESULTADO MENSAL MPE			RESULTADO ANUAL Jan a Fev/24 MPE		
	Admissões	Demissões	Saldo	Admissões	Demissões	Saldo
Fornecimento de Alimentos Preparados Preponderantemente para Empresas	258	24	234	282	37	245
Educação Infantil - Pré-Escola	101	33	68	123	82	41
Outras Atividades de Serviços Prestados Principalmente às Empresas não Especificadas Anteriormente	83	17	66	120	38	82
Comércio Atacadista de Produtos Alimentícios em Geral	97	44	53	204	88	116
VERIFICAR	0	0	0	0	0	0
Ensino Fundamental	104	60	44	133	106	27
Obras de Urbanização - Ruas, Praças e Calçadas	67	27	40	101	77	24
Comércio Varejista de Mercadorias em Geral, com Predominância de Produtos Alimentícios - Supermercados	105	73	32	148	150	-2
Atividades de Teleatendimento	32	1	31	32	3	29



EMPREGO FORMAL POR PORTE | UR FEIRA DE SANTANA

ADMISSÕES, DESLIGAMENTOS E SALDO MENSAL E ACUMULADO NO ANO POR ATIVIDADE

Admissões, desligamentos e saldo de empregos, UR FEIRA DE SANTANA, Ranking de SALDO ANUAL MPE por ATIVIDADE

Atividade	RESULTADO MENSAL MPE			RESULTADO ANUAL Jan a Fev/24 MPE		
	Admissões	Demissões	Saldo	Admissões	Demissões	Saldo
Fornecimento de Alimentos Preparados Preponderantemente para Empresas	258	24	234	282	37	245 
Comércio Atacadista de Produtos Alimentícios em Geral	97	44	53	204	88	116
Serviços de Assistência Social sem Alojamento	13	7	6	91	7	84
Outras Atividades de Serviços Prestados Principalmente às Empresas não Especificadas Anteriormente	83	17	66	120	38	82
Serviços Combinados para Apoio a Edifícios, Exceto Condomínios Prediais	42	22	20	92	35	57
Serviços de Engenharia	99	46	53	153	100	53
Fornecimento e Gestão de Recursos Humanos para Terceiros	10	2	8	52	2	50
VERIFICAR	0	0	0	0	0	0
Instalação e Manutenção Elétrica	37	12	25	67	21	46



SALDO MENSAL POR SETOR E ATIVIDADE

Ranking de SALDO MENSAL MPE por SETOR e ATIVIDADE, UR FEIRA DE SANTANA

AGROPECUÁRIA	Saldo Mensal MPE
Criação de Bovinos para Corte	6
Atividades Paisagísticas	3
Atividades de Apoio à Pecuária não Especificadas Anteriormente	2
Criação de Eqüinos	2
Aluguel de Máquinas e Equipamentos Agrícolas sem Operador	1
Cultivo de Frutas de Lavoura Permanente não Especificadas Anteriormente	1
Produção de Ovos	1
Cultivo de Cítricos, Exceto Laranja	1
Criação de Peixes em água Doce	0

EXTRATIVA MINERAL	Saldo Mensal MPE
Extração e Britamento de Pedras e Outros Materiais para Construção e Beneficiamento Associado	1
Extração de Outros Minerais Não-Metálicos não Especificados Anteriormente	1
Extração de Minério de Metais Preciosos	0
Extração de Gemas (Pedras Preciosas e Semipreciosas)	0
Extração de Minerais para Fabricação de Adubos, Fertilizantes e Outros Produtos Químicos	-1
Extração de Granito e Beneficiamento Associado	-3
VERIFICAR	0
VERIFICAR	0
VERIFICAR	0



SALDO MENSAL POR SETOR E ATIVIDADE

Ranking de SALDO MENSAL MPE por SETOR e ATIVIDADE, UR FEIRA DE SANTANA

COMÉRCIO	Saldo Mensal MPE
Comércio Atacadista de Produtos Alimentícios em Geral	53
Comércio Varejista de Mercadorias em Geral, com Predominância de Produtos Alimentícios - Supermercados	32
Comércio Varejista de Combustíveis para Veículos Automotores	13
Comércio Varejista de Carnes - Açougues	10
Comércio Varejista de Laticínios e Frios	10
Comércio Varejista de Material Elétrico	10
Comércio Varejista de Bebidas	8
Comércio Varejista Especializado de Equipamentos e Suprimentos de Informática	7
Comércio a Varejo de Automóveis, Camionetas e Utilitários Novos	6

SERVIÇOS	Saldo Mensal MPE
Educação Infantil - Pré-Escola	68
Outras Atividades de Serviços Prestados Principalmente às Empresas não Especificadas Anteriormente	66
Serviços de Engenharia	53
Ensino Fundamental	44
Atividades de Teleatendimento	31
Serviços de Comunicação Multimídia - Scm	26
Restaurantes e Similares	22
Serviços Combinados para Apoio a Edifícios, Exceto Condomínios Prediais	20
Atividade Médica Ambulatorial Restrita a Consultas	19



Ranking de SALDO MENSAL MPE por SETOR e ATIVIDADE, UR FEIRA DE SANTANA

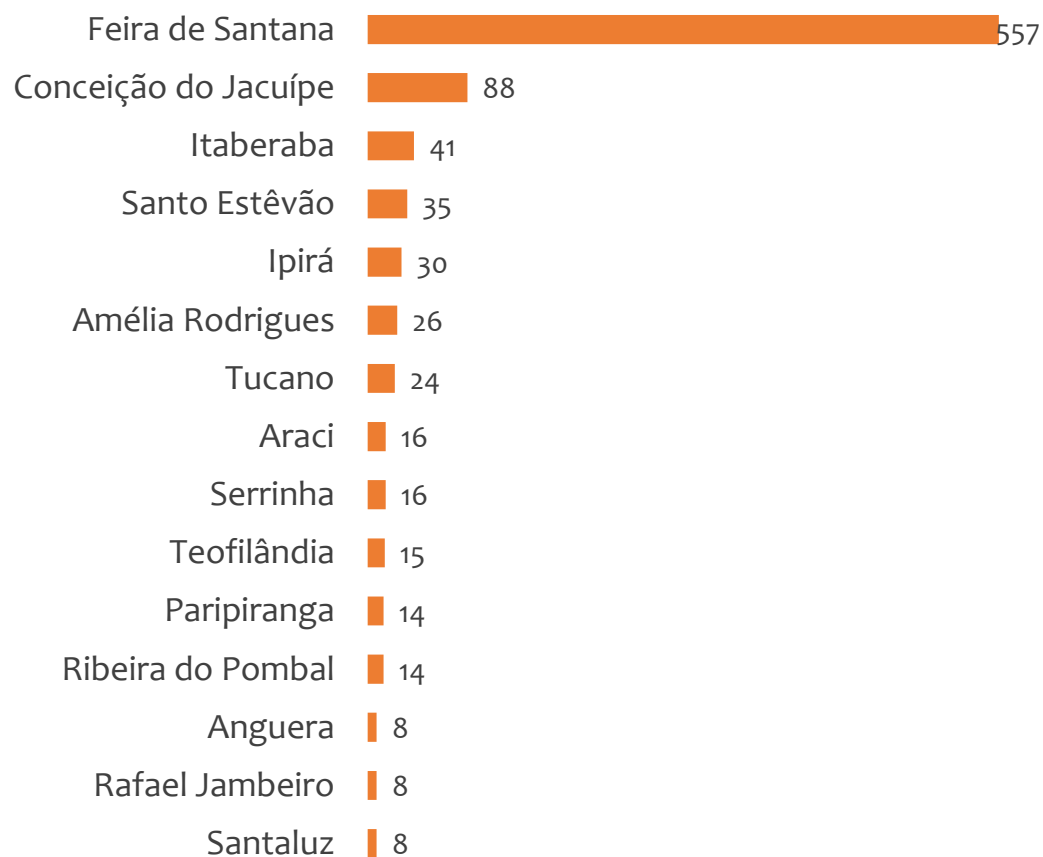
INDÚSTRIA	Saldo Mensal MPE
Fornecimento de Alimentos Preparados Preponderantemente para Empresas	234
Fabricação de Partes para Calçados, de Qualquer Material	25
Fabricação de Produtos de Padaria e Confeitaria com Predominância de Produção Própria	19
Fabricação de Tubos e Acessórios de Material Plástico para Uso na Construção	18
Fabricação de Estruturas Pré-Moldadas de Concreto Armado, em Série e Sob Encomenda	17
Fabricação de Alimentos para Animais	14
Manutenção e Reparação de Tanques, Reservatórios Metálicos e Caldeiras, Exceto para Veículos	13
Fabricação de Artigos de Metal para Uso Doméstico e Pessoal	12
Recuperação de Materiais Plásticos	10

CONSTRUÇÃO	Saldo Mensal MPE
Obras de Urbanização - Ruas, Praças e Calçadas	40
Instalação e Manutenção Elétrica	25
Outras Obras de Acabamento da Construção	20
Construção de Redes de Abastecimento de água, Coleta de Esgoto e Construções Correlatas, Exceto Obras de Irrigação	15
Construção de Estações e Redes de Telecomunicações	10
Outras Obras de Engenharia Civil não Especificadas Anteriormente	10
Instalação e Manutenção de Sistemas Centrais de Ar Condicionado, de Ventilação e Refrigeração	6
Construção de Estações e Redes de Distribuição de Energia Elétrica	3
Manutenção de Redes de Distribuição de Energia Elétrica	2

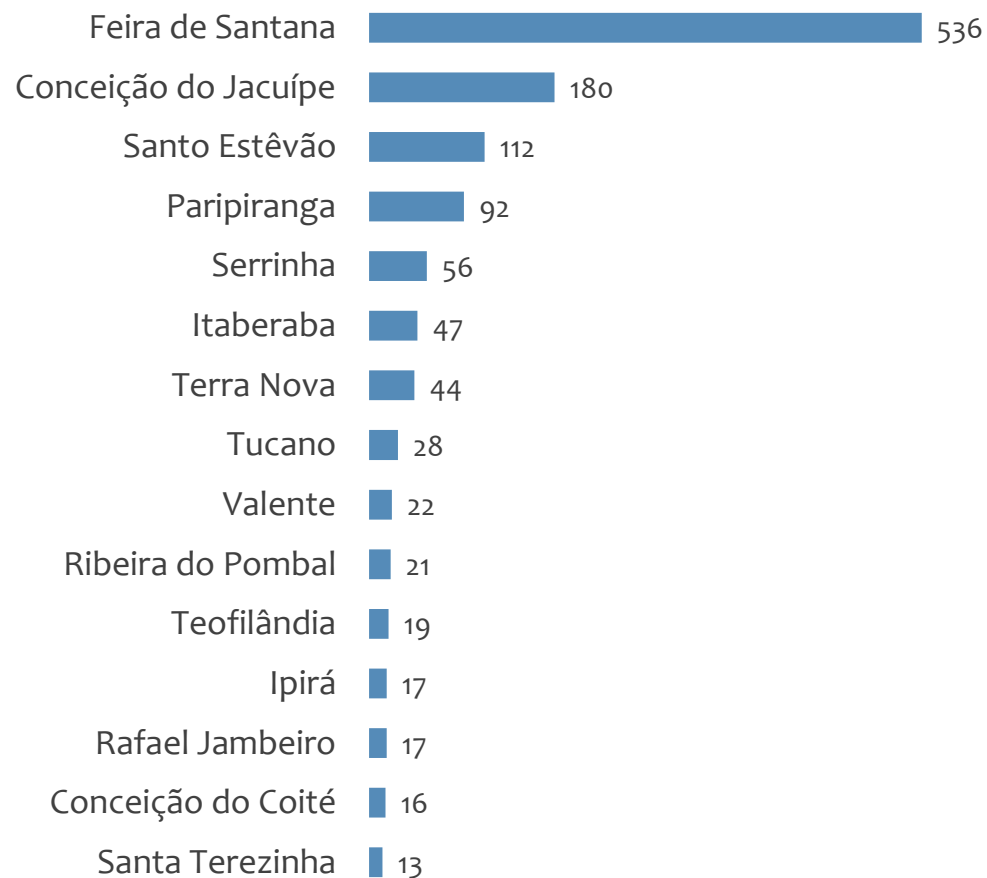


Saldo MPE de empregos formais, UR FEIRA DE SANTANA, Ranking de SALDO MPE por MUNICÍPIO

Resultado MENSAL | Fev/24



Resultado ACUMULADO | Jan a Fev/24



UNIDADE REGIONAL ILHÉUS

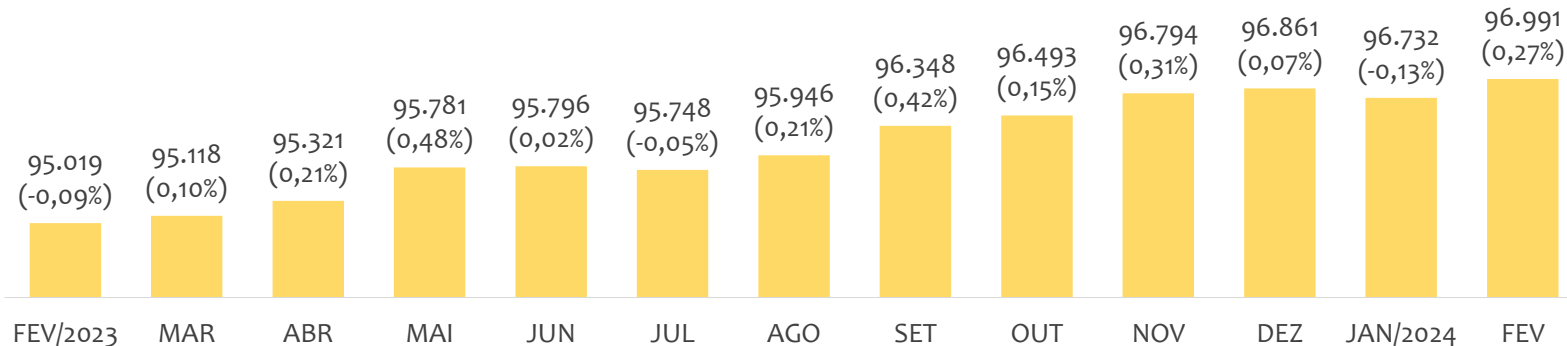
ESTATÍSTICAS MENSAS DO EMPREGO FORMAL

EMPREGO FORMAL | UR ILHÉUS

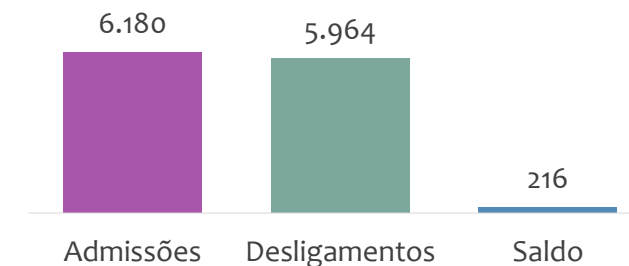
Fevereiro
2024

ESTOQUE MENSAL, ADMISSÕES, DESLIGAMENTOS E SALDOS MENSUAIS E ACUMULADO

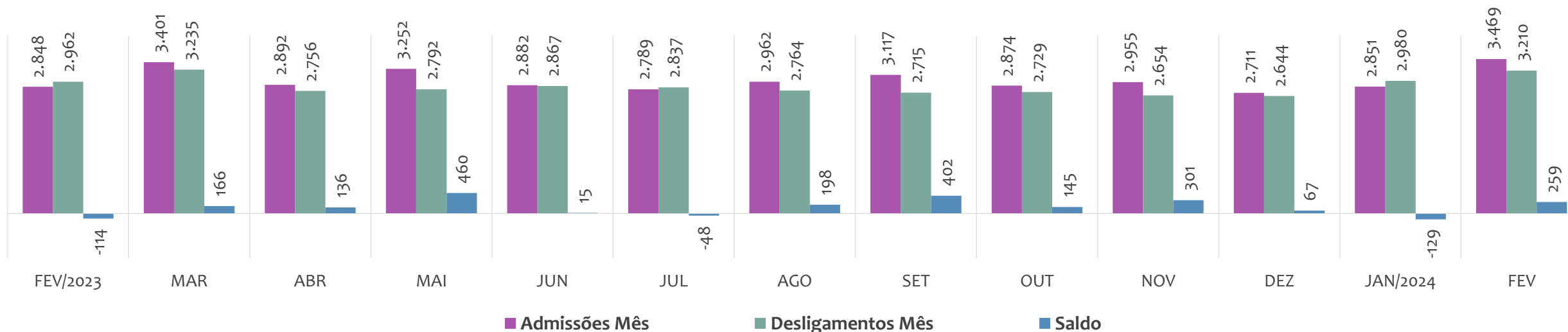
Estoque de empregos e variação relativa em relação ao mês anterior, ÚLTIMOS 13 MESES



Admissões, desligamentos e saldo de empregos formais, ACUMULADO 2024



Admissões, desligamentos e saldo de empregos formais, ÚLTIMOS 13 MESES



EMPREGO FORMAL | UNIDADE REGIONAL ILHÉUS

ESTOQUE ATUAL, ADMISSÕES, DESLIGAMENTOS E SALDO ACUMULADOS NO ANO POR MUNICÍPIO

Fevereiro
2024

ESTOQUE

RANKING 10 PRIMEIROS

MUNICÍPIO	ESTOQUE
1º Itabuna	39.289
2º Ilheus	29.679
3º Itacare	3.690
4º Una	2.625
5º Camacan	2.282
6º Ubaitaba	1.853
7º Canavieiras	1.846
8º Urucuca	1.624
9º Itajuípe	1.338
10º Ibicarai	1.242

RANKING 10 ÚLTIMOS

MUNICÍPIO	ESTOQUE
19º Arataca	633
20º Ibirapitanga	597
21º Jussari	399
22º Floresta Azul	382
23º Santa Luzia	355
24º Itapitanga	337
25º Santa Cruz da Vitoria	310
26º Pau Brasil	238
27º Sao Jose da Vitoria	194
28º Almadina	170

ADMISSÕES

RANKING 10 PRIMEIROS

MUNICÍPIO	ADMISSÕES
1º Itabuna	2.475
2º Ilheus	2.068
3º Itacare	319
4º Camacan	152
5º Una	148
6º Ibicarai	126
7º Barro Preto	122
8º Canavieiras	102
9º Urucuca	94
10º Itajuípe	88

RANKING 10 ÚLTIMOS

MUNICÍPIO	ADMISSÕES
19º Aurelino Leal	23
20º Santa Luzia	23
21º Floresta Azul	20
22º Arataca	18
23º Santa Cruz da Vitoria	12
24º Almadina	9
25º Pau Brasil	9
26º Itapitanga	7
27º Jussari	5
28º Sao Jose da Vitoria	2

DESLIGAMENTOS

RANKING 10 PRIMEIROS

MUNICÍPIO	DESLIGAMENTOS
1º Ilheus	2.270
2º Itabuna	2.241
3º Itacare	330
4º Una	145
5º Camacan	127
6º Urucuca	115
7º Ibicarai	103
8º Canavieiras	99
9º Itajuípe	58
10º Ubaitaba	43

RANKING 10 ÚLTIMOS

MUNICÍPIO	DESLIGAMENTOS
19º Firmino Alves	28
20º Santa Luzia	28
21º Floresta Azul	21
22º Jussari	18
23º Pau Brasil	17
24º Almadina	14
25º Barro Preto	9
26º Santa Cruz da Vitoria	9
27º Itapitanga	7
28º Sao Jose da Vitoria	6

SALDO DE EMPREGOS

RANKING 10 PRIMEIROS

MUNICÍPIO	SALDO
1º Itabuna	234
2º Barro Preto	113
3º Mascote	35
4º Itajuípe	30
5º Camacan	25
6º Ibicarai	23
7º Ibirapitanga	21
8º Coaraci	10
9º Buerarema	7
10º Itape	5

RANKING 10 ÚLTIMOS

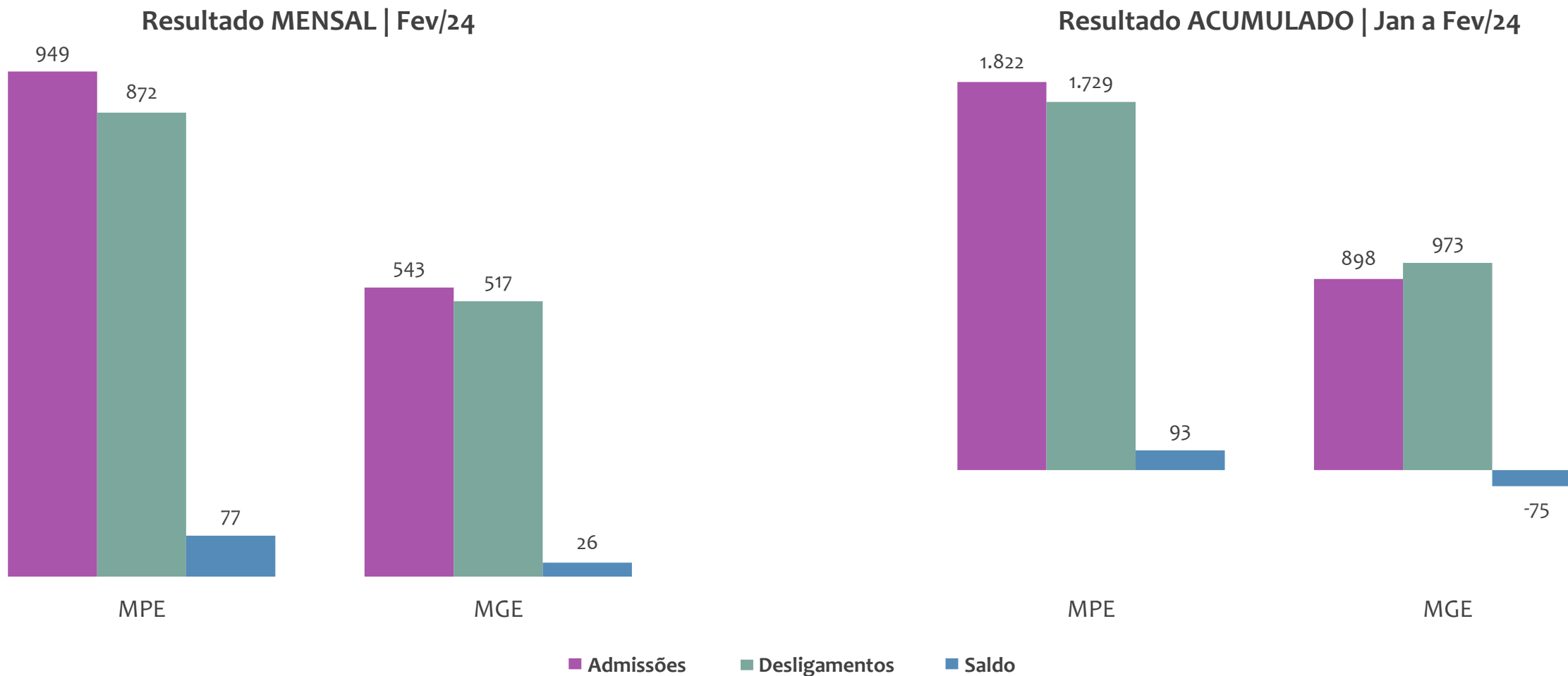
MUNICÍPIO	SALDO
19º Sao Jose da Vitoria	-4
20º Almadina	-5
21º Santa Luzia	-5
22º Pau Brasil	-8
23º Aurelino Leal	-11
24º Itacare	-11
25º Jussari	-13
26º Urucuca	-21
27º Arataca	-24
28º Ilheus	-202



EMPREGO FORMAL POR PORTE | UR ILHÉUS

ADMISSÕES, DESLIGAMENTOS E SALDO MENSAL E ACUMULADO NO ANO POR PORTE

Admissões, desligamentos e saldo de empregos formais, UR ILHÉUS por PORTE



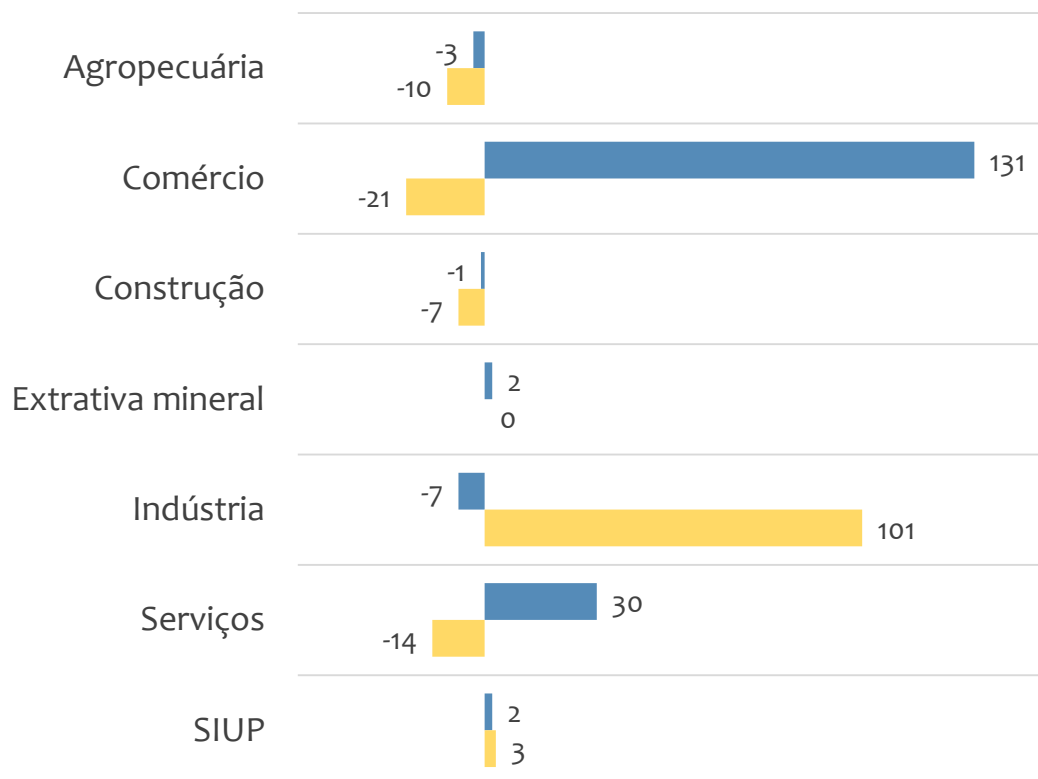


EMPREGO FORMAL POR PORTE | UR ILHÉUS

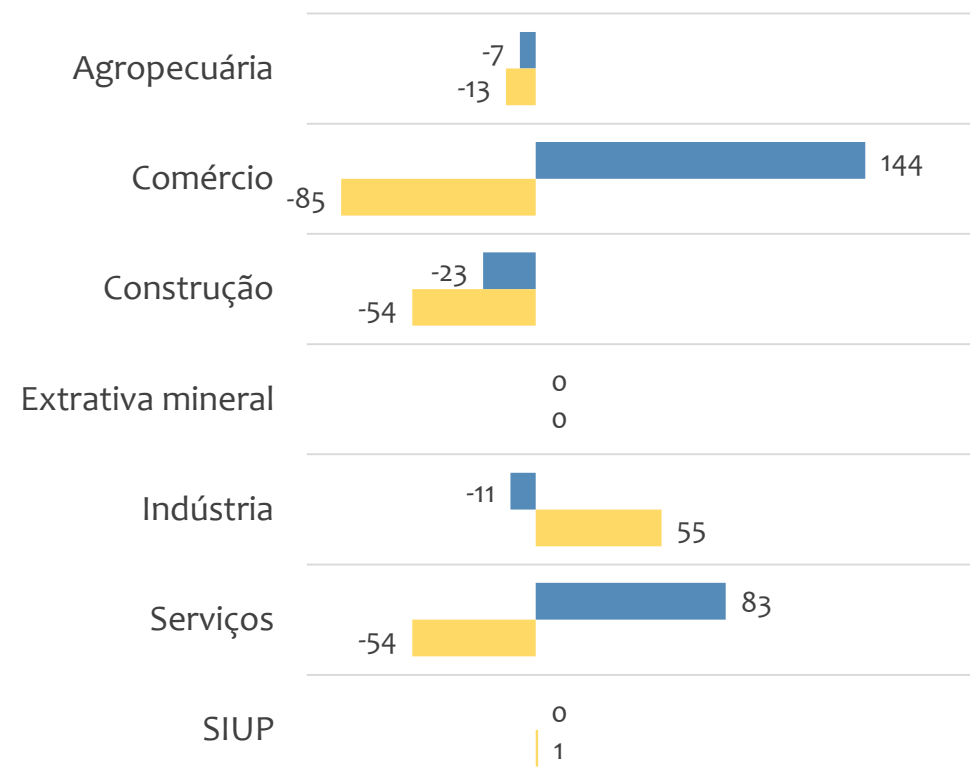
SALDO MENSAL E ACUMULADO NO ANO POR PORTE E SETOR

Saldo de empregos formais, UR ILHÉUS por PORTE e SETOR

Resultado MENSAL | Fev/24



Resultado ACUMULADO | Jan a Fev/24



MGE

MPE



EMPREGO FORMAL POR PORTE | UR ILHÉUS

ADMISSÕES, DESLIGAMENTOS E SALDO MENSAL E ACUMULADO NO ANO POR ATIVIDADE

Admissões, desligamentos e saldo de empregos, UR ILHÉUS, Ranking de SALDO MENSAL MPE por ATIVIDADE

Atividade	RESULTADO MENSAL MPE			RESULTADO ANUAL Jan a Fev/24 MPE		
	Admissões	Demissões	Saldo	Admissões	Demissões	Saldo
Comércio Atacadista de Mercadorias em Geral, com Predominância de Produtos Alimentícios	224	13	211	234	19	215
Ensino Fundamental	56	17	39	78	31	47
Obras de Urbanização - Ruas, Praças e Calçadas	40	5	35	54	10	44
Outras Atividades de Serviços Prestados Principalmente às Empresas não Especificadas Anteriormente	28	7	21	42	22	20
Educação Infantil - Pré-Escola	36	16	20	41	38	3
Atividades de Condicionamento Físico	19	8	11	35	14	21
Comércio Varejista de Materiais de Construção não Especificados Anteriormente	16	6	10	24	13	11
VERIFICAR	0	0	0	0	0	0
Comércio Varejista de Calçados	26	17	9	47	45	2



EMPREGO FORMAL POR PORTE | UR ILHÉUS

ADMISSÕES, DESLIGAMENTOS E SALDO MENSAL E ACUMULADO NO ANO POR ATIVIDADE

Admissões, desligamentos e saldo de empregos, UR ILHÉUS, Ranking de SALDO ANUAL MPE por ATIVIDADE

Atividade	RESULTADO MENSAL MPE			RESULTADO ANUAL Jan a Fev/24 MPE		
	Admissões	Demissões	Saldo	Admissões	Demissões	Saldo
Comércio Atacadista de Mercadorias em Geral, com Predominância de Produtos Alimentícios	224	13	211	234	19	215
Ensino Fundamental	56	17	39	78	31	47
Obras de Urbanização - Ruas, Praças e Calçadas	40	5	35	54	10	44
Estacionamento de Veículos	10	6	4	42	11	31
Atividades de Condicionamento Físico	19	8	11	35	14	21
Outras Atividades de Serviços Prestados Principalmente às Empresas não Especificadas Anteriormente	28	7	21	42	22	20
Clubes Sociais, Esportivos e Similares	1	2	-1	23	4	19
Comércio a Varejo de Peças e Acessórios Novos para Veículos Automotores	13	8	5	31	15	16
Atividades de Cobrança e Informações Cadastrais	9	1	8	14	2	12



SALDO MENSAL POR SETOR E ATIVIDADE

Ranking de SALDO MENSAL MPE por SETOR e ATIVIDADE, UR ILHÉUS

AGROPECUÁRIA	Saldo Mensal MPE
Atividades Paisagísticas	3
Cultivo de Coco-Da-Baía	3
Criação de Peixes em água Salgada e Salobra	3
Criação de Bovinos para Leite	1
Cultivo de Flores e Plantas Ornamentais	1
Atividades de Apoio à Produção Florestal	1
Criação de Bovinos para Corte	1
Cultivo de Frutas de Lavoura Permanente não Especificadas Anteriormente	0
Serviço de Pulverização e Controle de Pragas Agrícolas	0

EXTRATIVA MINERAL	Saldo Mensal MPE
Atividades de Apoio à Extração de Minerais Não-Metálicos	1
Extração de Argila e Beneficiamento Associado	1
Extração e Britamento de Pedras e Outros Materiais para Construção e Beneficiamento Associado	1
Extração de Areia, Cascalho ou Pedregulho e Beneficiamento Associado	-1
VERIFICAR	0
VERIFICAR	0
VERIFICAR	0
VERIFICAR	0
VERIFICAR	0



SALDO MENSAL POR SETOR E ATIVIDADE

Ranking de SALDO MENSAL MPE por SETOR e ATIVIDADE, UR ILHÉUS

COMÉRCIO	Saldo Mensal MPE
Comércio Atacadista de Mercadorias em Geral, com Predominância de Produtos Alimentícios	211
Comércio Varejista de Materiais de Construção não Especificados Anteriormente	10
Comércio Varejista de Calçados	9
Comércio Atacadista de Aves Abatidas e Derivados	7
Comércio Varejista de Bicicletas e Triciclos, Peças e Acessórios	7
Comércio Atacadista de Sorvetes	7
Comércio Varejista de Combustíveis para Veículos Automotores	7
Comércio Varejista de Produtos Saneantes Domissanitários	6
Comércio Varejista de Mercadorias em Lojas de Conveniência	6

SERVIÇOS	Saldo Mensal MPE
Ensino Fundamental	39
Outras Atividades de Serviços Prestados Principalmente às Empresas não Especificadas Anteriormente	21
Educação Infantil - Pré-Escola	20
Atividades de Condicionamento Físico	11
Compra e Venda de Imóveis Próprios	10
Atividades de Cobrança e Informações Cadastrais	8
Aluguel de Máquinas e Equipamentos para Construção sem Operador, Exceto Andaimos	8
Ensino Médio	6
Atividade Odontológica com Recursos para Realização de Procedimentos Cirúrgicos	6



Ranking de SALDO MENSAL MPE por SETOR e ATIVIDADE, UR ILHÉUS

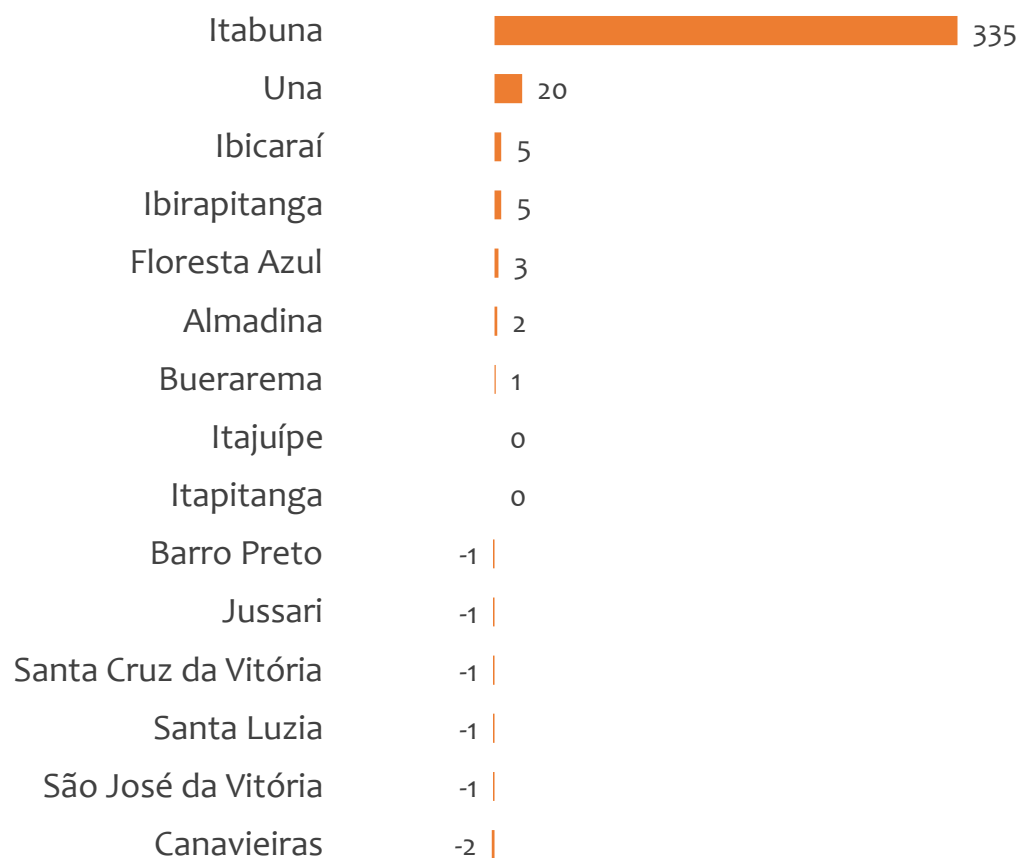
INDÚSTRIA	Saldo Mensal MPE
Fabricação de Produtos de Papel, Cartolina, Papel-Cartão e Papelão Ondulado para Uso Comercial e de Escritório, Exceto Formulário Contínuo	6
Fabricação de Estruturas Pré-Moldadas de Concreto Armado, em Série e Sob Encomenda	5
Manutenção e Reparação de Tanques, Reservatórios Metálicos e Caldeiras, Exceto para Veículos	4
Serviços de Usinagem, Tornearia e Solda	4
Fabricação de Alimentos para Animais	4
Fabricação de Artigos de Serralheria, Exceto Esquadrias	4
Fabricação de Produtos de Panificação Industrial	4
Confecção, Sob Medida, de Peças do Vestuário, Exceto Roupas Íntimas	4
Recuperação de Materiais Plásticos	4

CONSTRUÇÃO	Saldo Mensal MPE
Obras de Urbanização - Ruas, Praças e Calçadas	35
Serviços Especializados para Construção não Especificados Anteriormente	6
Instalações de Sistema de Prevenção Contra Incêndio	5
Obras de Alvenaria	2
Tratamentos Térmicos, Acústicos ou de Vibração	1
Serviços de Pintura de Edifícios em Geral	1
Construção de Estações e Redes de Distribuição de Energia Elétrica	1
Instalação e Manutenção Elétrica	0
Outras Obras de Engenharia Civil não Especificadas Anteriormente	0

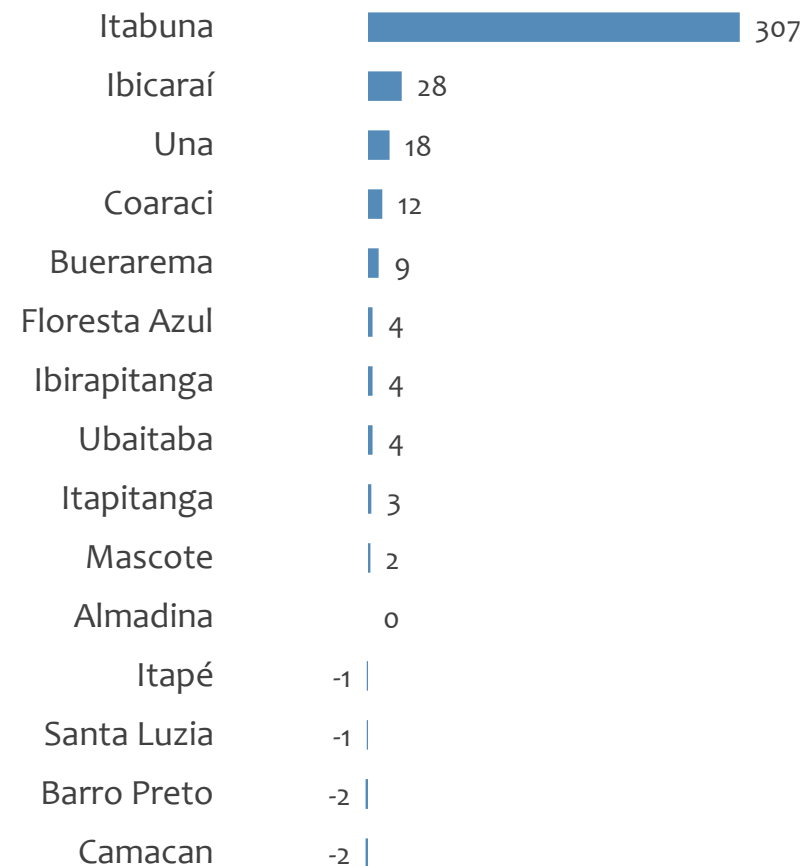


Saldo MPE de empregos formais, UR ILHÉUS, Ranking de SALDO MPE por MUNICÍPIO

Resultado MENSAL | Fev/24



Resultado ACUMULADO | Jan a Fev/24



UNIDADE REGIONAL JACOBINA

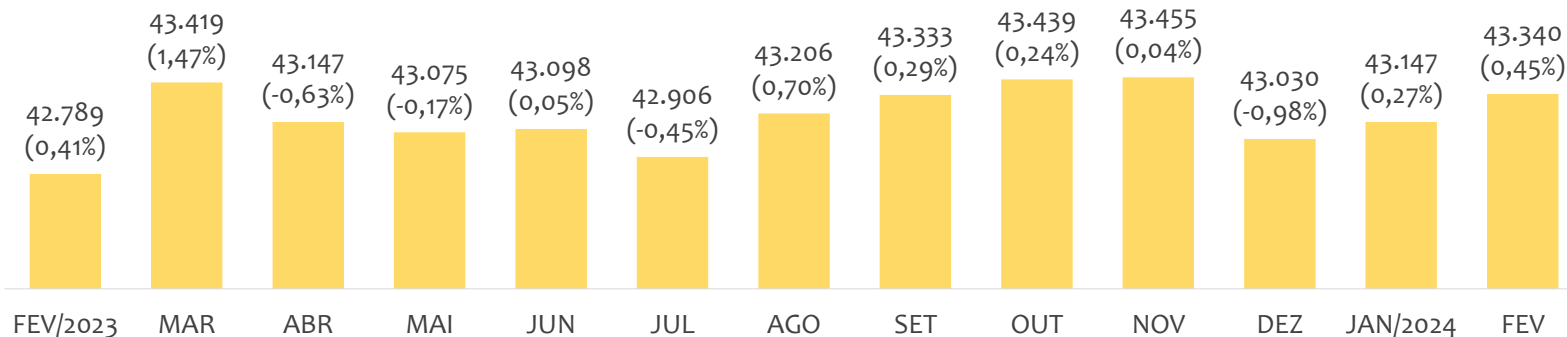
ESTATÍSTICAS MENSAS DO EMPREGO FORMAL

EMPREGO FORMAL | UR JACOBINA

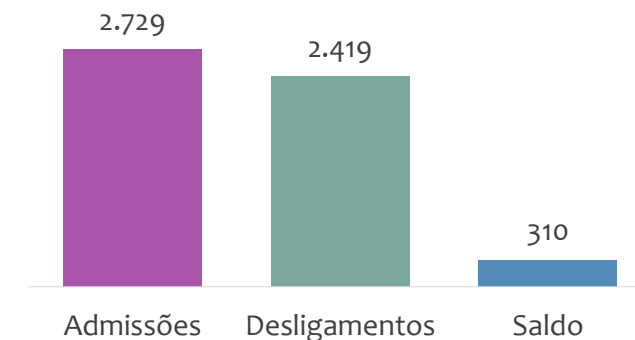
Fevereiro
2024

ESTOQUE MENSAL, ADMISSÕES, DESLIGAMENTOS E SALDOS MENSUAIS E ACUMULADO

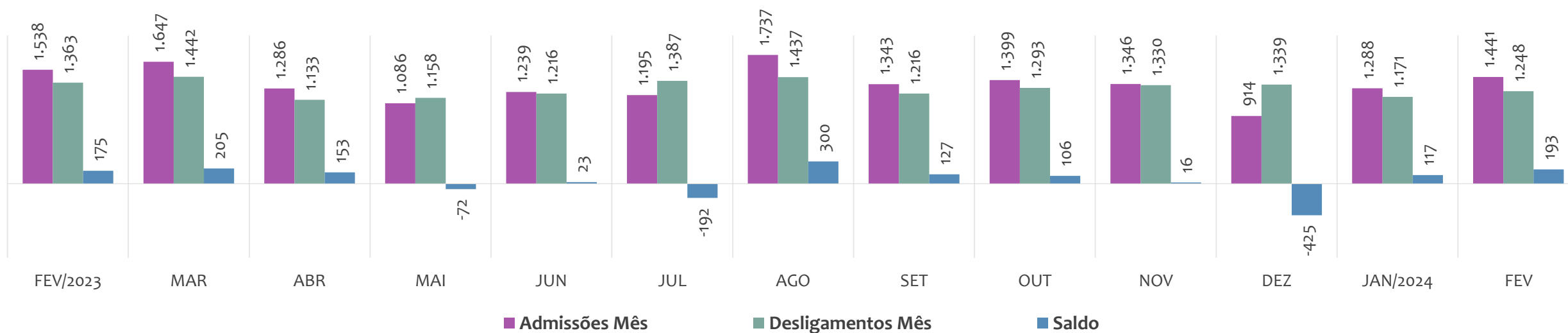
Estoque de empregos e variação relativa em relação ao mês anterior, ÚLTIMOS 13 MESES



Admissões, desligamentos e saldo de empregos formais, ACUMULADO 2024



Admissões, desligamentos e saldo de empregos formais, ÚLTIMOS 13 MESES



EMPREGO FORMAL | UNIDADE REGIONAL JACOBINA

ESTOQUE ATUAL, ADMISSÕES, DESLIGAMENTOS E SALDO ACUMULADOS NO ANO POR MUNICÍPIO

Fevereiro
2024

ESTOQUE

RANKING 10 PRIMEIROS	
MUNICÍPIO	ESTOQUE
1º Jacobina	10.082
2º Senhor do Bonfim	7.028
3º Capim Grosso	4.489
4º Jaguarari	3.838
5º Campo Formoso	3.453
6º Riachao do Jacuipe	2.263
7º Miguel Calmon	1.870
8º Andorinha	1.661
9º Ourolandia	993
10º Itiuba	613

RANKING 10 ÚLTIMOS	
MUNICÍPIO	ESTOQUE
23º Quixabeira	293
24º Antonio Goncalves	278
25º Mirangaba	263
26º Tapiramuta	261
27º Capela do Alto Alegre	245
28º Varzea da Roca	202
29º Saude	138
30º Caem	105
31º Caldeirao Grande	71
32º Gaviao	53

ADMISSÕES

RANKING 10 PRIMEIROS	
MUNICÍPIO	ADMISSÕES
1º Jacobina	683
2º Senhor do Bonfim	483
3º Capim Grosso	313
4º Riachao do Jacuipe	257
5º Campo Formoso	224
6º Jaguarari	203
7º Ourolandia	76
8º Miguel Calmon	54
9º Itiuba	35
10º Andorinha	33

RANKING 10 ÚLTIMOS	
MUNICÍPIO	ADMISSÕES
23º Capela do Alto Alegre	15
24º Filadelfia	15
25º Piritiba	13
26º Mirangaba	8
27º Ponto Novo	8
28º Varzea da Roca	7
29º Saude	6
30º Caem	4
31º Gaviao	3
32º Caldeirao Grande	2

DESLIGAMENTOS

RANKING 10 PRIMEIROS	
MUNICÍPIO	DESLIGAMENTOS
1º Jacobina	589
2º Senhor do Bonfim	426
3º Capim Grosso	270
4º Campo Formoso	244
5º Jaguarari	218
6º Riachao do Jacuipe	123
7º Baixa Grande	73
8º Sao Jose do Jacuipe	58
9º Andorinha	49
10º Miguel Calmon	45

RANKING 10 ÚLTIMOS	
MUNICÍPIO	DESLIGAMENTOS
23º Antonio Goncalves	12
24º Caem	12
25º Ponto Novo	12
26º Serrolandia	9
27º Mirangaba	8
28º Quixabeira	5
29º Varzea da Roca	5
30º Saude	2
31º Gaviao	1
32º Caldeirao Grande	0

SALDO DE EMPREGOS

RANKING 10 PRIMEIROS	
MUNICÍPIO	SALDO
1º Riachao do Jacuipe	134
2º Jacobina	94
3º Senhor do Bonfim	57
4º Capim Grosso	43
5º Ourolandia	38
6º Quixabeira	21
7º Itiuba	16
8º Serrolandia	15
9º Umburanas	13
10º Miguel Calmon	9

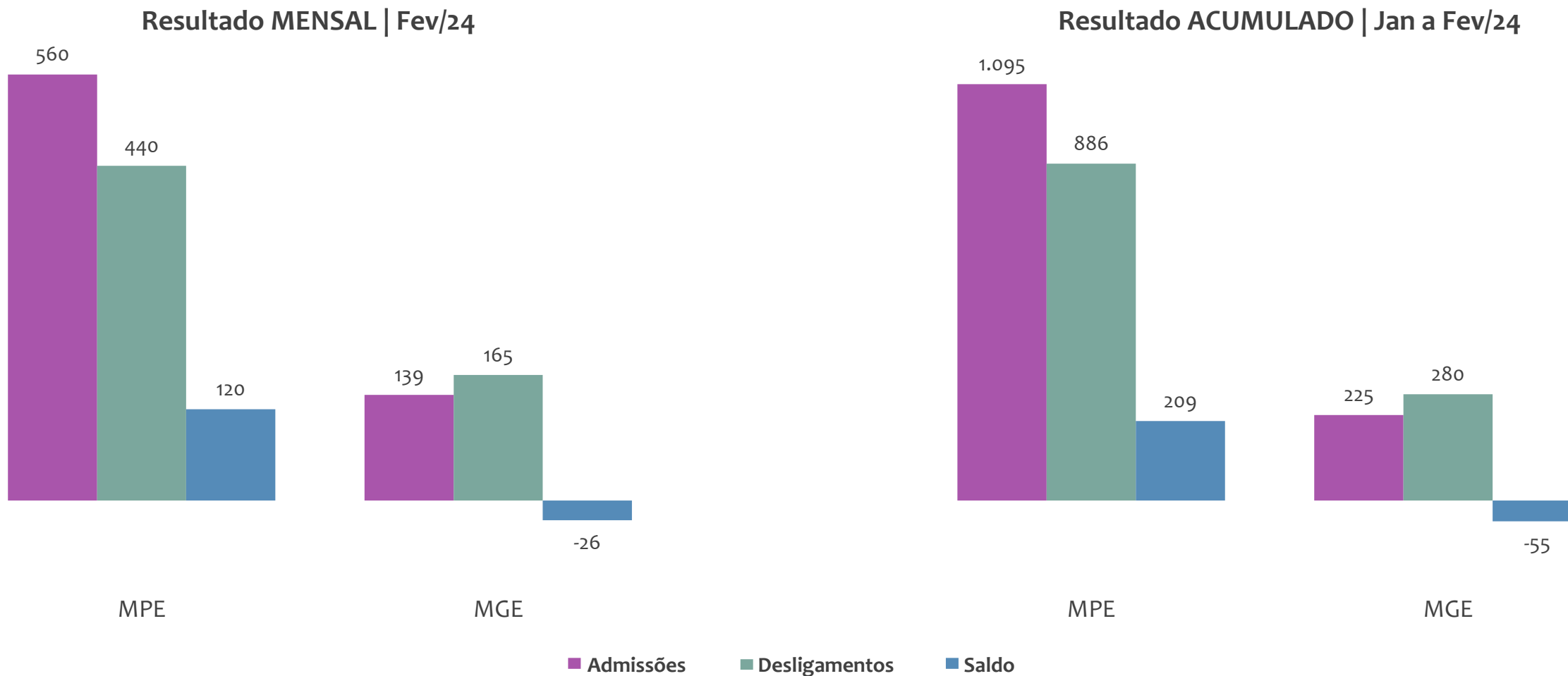
RANKING 10 ÚLTIMOS	
MUNICÍPIO	SALDO
23º Piritiba	-4
24º Ponto Novo	-4
25º Capela do Alto Alegre	-5
26º Caem	-8
27º Mundo Novo	-10
28º Jaguarari	-15
29º Andorinha	-16
30º Campo Formoso	-20
31º Sao Jose do Jacuipe	-27
32º Baixa Grande	-43



EMPREGO FORMAL POR PORTE | UR JACOBINA

ADMISSÕES, DESLIGAMENTOS E SALDO MENSAL E ACUMULADO NO ANO POR PORTE

Admissões, desligamentos e saldo de empregos formais, UR JACOBINA por PORTE



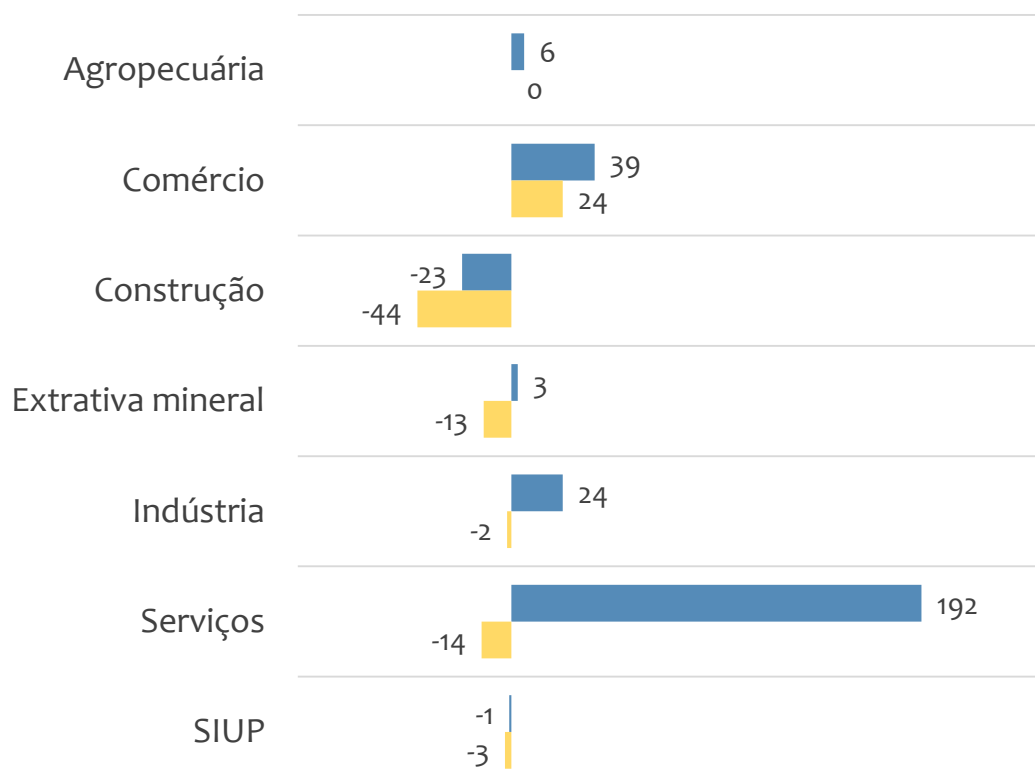


EMPREGO FORMAL POR PORTE | UR JACOBINA

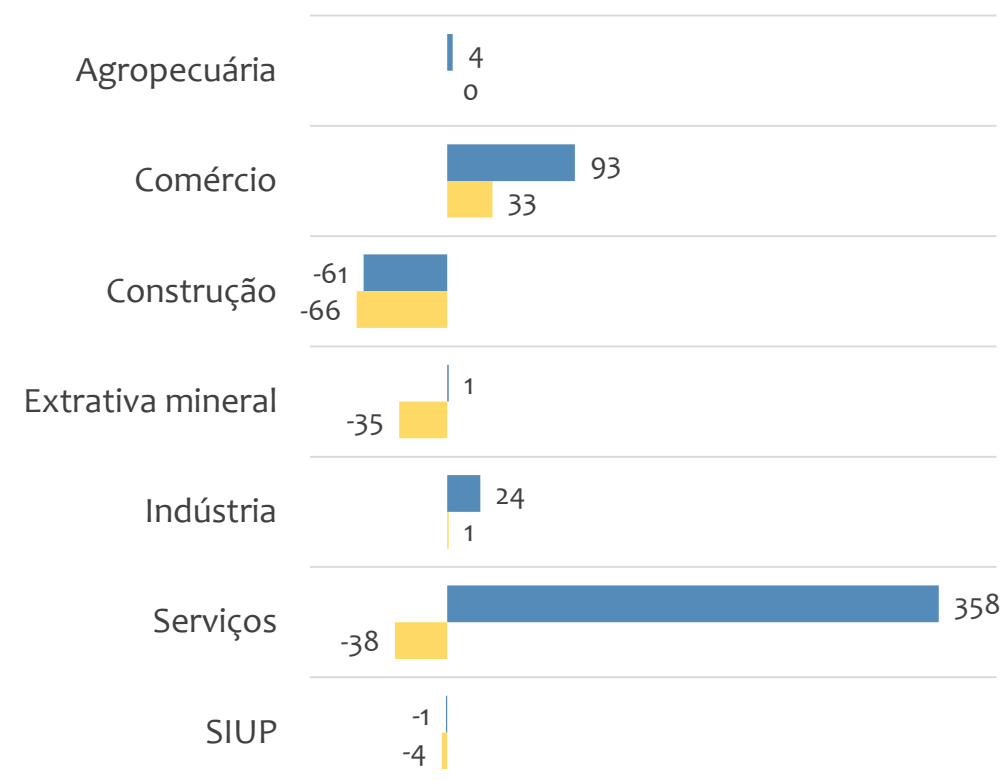
SALDO MENSAL E ACUMULADO NO ANO POR PORTE E SETOR

Saldo de empregos formais, UR JACOBINA por PORTE e SETOR

Resultado MENSAL | Fev/24



Resultado ACUMULADO | Jan a Fev/24



■ MGE

■ MPE



EMPREGO FORMAL POR PORTE | UR JACOBINA

ADMISSÕES, DESLIGAMENTOS E SALDO MENSAL E ACUMULADO NO ANO POR ATIVIDADE

Admissões, desligamentos e saldo de empregos, UR JACOBINA, Ranking de SALDO MENSAL MPE por ATIVIDADE

Atividade	RESULTADO MENSAL MPE			RESULTADO ANUAL Jan a Fev/24 MPE		
	Admissões	Demissões	Saldo	Admissões	Demissões	Saldo
Atividades de Atendimento Hospitalar, Exceto Pronto-Socorro e Unidades para Atendimento a Urgências	129	8	121	135	19	116
Obras de Terraplenagem	38	13	25	49	18	31
Comércio Varejista de Mercadorias em Geral, com Predominância de Produtos Alimentícios - Minimercados, Mercearias e Armazéns	48	28	20	87	59	28
Ensino Fundamental	25	10	15	27	36	-9
Aparelhamento de Placas e Execução de Trabalhos em Mármore, Granito, Ardósia e Outras Pedras	19	5	14	28	13	15
VERIFICAR	0	0	0	0	0	0
Atividade Médica Ambulatorial com Recursos para Realização de Procedimentos Cirúrgicos	12	0	12	114	1	113
VERIFICAR	0	0	0	0	0	0
Comércio Varejista de Mercadorias em Geral, com Predominância de Produtos Alimentícios - Supermercados	43	32	11	64	53	11



EMPREGO FORMAL POR PORTE | UR JACOBINA

ADMISSÕES, DESLIGAMENTOS E SALDO MENSAL E ACUMULADO NO ANO POR ATIVIDADE

Admissões, desligamentos e saldo de empregos, UR JACOBINA, Ranking de SALDO ANUAL MPE por ATIVIDADE

Atividade	RESULTADO MENSAL MPE			RESULTADO ANUAL Jan a Fev/24 MPE		
	Admissões	Demissões	Saldo	Admissões	Demissões	Saldo
Atividades de Atendimento Hospitalar, Exceto Pronto-Socorro e Unidades para Atendimento a Urgências	129	8	121	135	19	116
Atividade Médica Ambulatorial com Recursos para Realização de Procedimentos Cirúrgicos	12	0	12	114	1	113
Obras de Terraplenagem	38	13	25	49	18	31
Comércio Varejista de Mercadorias em Geral, com Predominância de Produtos Alimentícios - Minimercados, Mercarias e Armazéns	48	28	20	87	59	28
Restaurantes e Similares	22	13	9	48	25	23
Comércio Varejista de Materiais de Construção em Geral	24	23	1	63	41	22
Ensino Médio	1	0	1	20	1	19
Aparelhamento de Placas e Execução de Trabalhos em Mármore, Granito, Ardósia e Outras Pedras	19	5	14	28	13	15
VERIFICAR	0	0	0	0	0	0



Ranking de SALDO MENSAL MPE por SETOR e ATIVIDADE, UR JACOBINA

AGROPECUÁRIA	Saldo Mensal MPE
Serviço de Preparação de Terreno, Cultivo e Colheita	5
Cultivo de Frutas de Lavoura Permanente não Especificadas Anteriormente	3
Criação de Caprinos	2
Atividades de Apoio à Agricultura não Especificadas Anteriormente	1
Criação de Animais de Estimação	1
Criação de Bovinos, Exceto para Corte e Leite	0
Cultivo de Banana	0
Atividades de Apoio à Produção Florestal	0
Conservação de Florestas Nativas	-1

EXTRATIVA MINERAL	Saldo Mensal MPE
Extração de Mármore e Beneficiamento Associado	5
Extração de Granito e Beneficiamento Associado	1
Extração de Quartzo	1
Extração de Outros Minerais Não-Metálicos não Especificados Anteriormente	0
Beneficiamento de Minérios de Cobre, Chumbo, Zinco e Outros Minerais Metálicos Não-Ferrosos não Especificados Anteriormente	0
Beneficiamento de Minério de Metais Preciosos	0
Extração e Britamento de Pedras e Outros Materiais para Construção e Beneficiamento Associado	0
Extração de Areia, Cascalho ou Pedregulho e Beneficiamento Associado	0
Extração de Minérios de Cobre, Chumbo, Zinco e Outros Minerais Metálicos Não-Ferrosos não Especificados Anteriormente	-1



Ranking de SALDO MENSAL MPE por SETOR e ATIVIDADE, UR JACOBINA

COMÉRCIO	Saldo Mensal MPE
Comércio varejista de mercadorias em geral, com predominância de produtos alimentícios - Minimercados, mercearias e armazéns	20
Comércio Varejista de Mercadorias em Geral, com predominância de produtos alimentícios - Supermercados	11
Comércio Atacadista de Produtos Alimentícios em Geral	9
Comércio Varejista de Cosméticos, Produtos de Perfumaria e de Higiene Pessoal	6
Comércio Varejista de Produtos Farmacêuticos, sem Manipulação de Fórmulas	6
Comércio Atacadista de Chocolates, Confeitos, Balas, Bombons e Semelhantes	5
Comércio Varejista de Artigos de óptica	5
Comércio Varejista de Medicamentos Veterinários	4
Comércio Atacadista de Carnes Bovinas e Suínas e Derivados	4

SERVIÇOS	Saldo Mensal MPE
Atividades de Atendimento Hospitalar, Exceto Pronto-Socorro e Unidades para Atendimento a Urgências	121
Ensino Fundamental	15
Serviços de Organização de Feiras, Congressos, Exposições e Festas	14
Atividade Médica Ambulatorial com Recursos para Realização de Procedimentos Cirúrgicos	12
Restaurantes e Similares	9
Atividade Odontológica com Recursos para Realização de Procedimentos Cirúrgicos	9
Serviços de Engenharia	6
Laboratórios Clínicos	5
Promoção de Vendas	4



Ranking de SALDO MENSAL MPE por SETOR e ATIVIDADE, UR JACOBINA

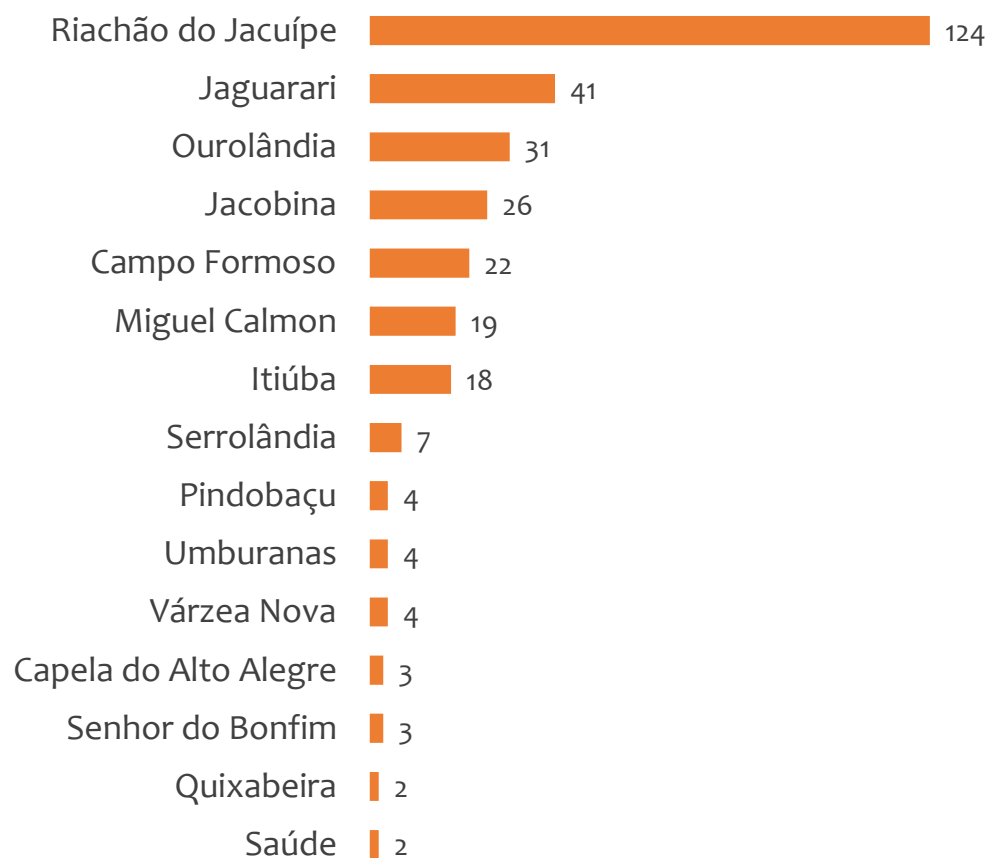
INDÚSTRIA	Saldo Mensal MPE
Aparelhamento de Placas e Execução de Trabalhos em Mármore, Granito, Ardósia e Outras Pedras	14
Instalação de Máquinas e Equipamentos Industriais	12
Fabricação de Estruturas Pré-Moldadas de Concreto Armado, em Série e Sob Encomenda	5
Fabricação de Motores Elétricos, Peças e Acessórios	5
Fabricação de Outras Máquinas e Equipamentos para Uso na Extração Mineral, Peças e Acessórios, Exceto na Extração de Petróleo	4
Fabricação de Vidro Plano e de Segurança	4
Instalação de Outros Equipamentos não Especificados Anteriormente	3
Tecelagem de Fios de Fibras Têxteis Naturais, Exceto Algodão	2
Impressão de Material para Uso Publicitário	2

CONSTRUÇÃO	Saldo Mensal MPE
Obras de Terraplenagem	25
Construção de Rodovias e Ferrovias	7
Obras de Alvenaria	2
Serviços Especializados para Construção não Especificados Anteriormente	2
Outras Obras de Acabamento da Construção	1
Construção de Estações e Redes de Distribuição de Energia Elétrica	1
Instalação e Manutenção de Sistemas Centrais de Ar Condicionado, de Ventilação e Refrigeração	0
Obras de Acabamento em Gesso e Estuque	0
Perfuração e Construção de Poços de água	-1

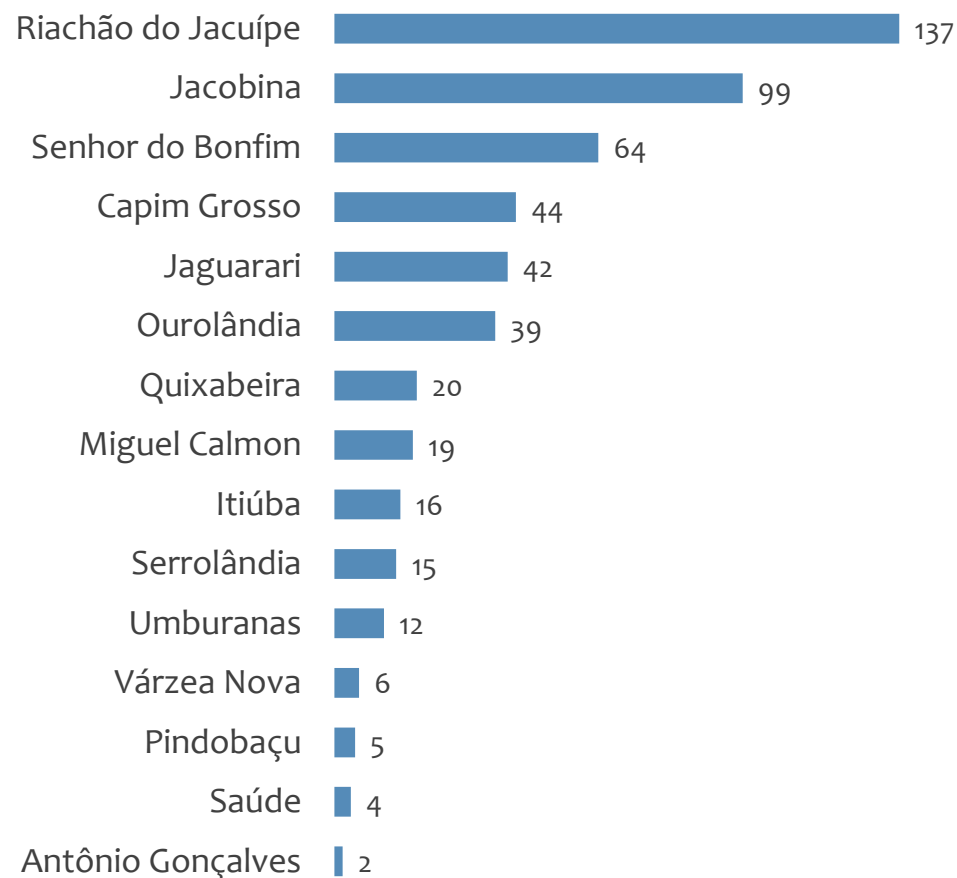


Saldo MPE de empregos formais, UR JACOBINA, Ranking de SALDO MPE por MUNICÍPIO

Resultado MENSAL | Fev/24



Resultado ACUMULADO | Jan a Fev/24



UNIDADE REGIONAL JUAZEIRO

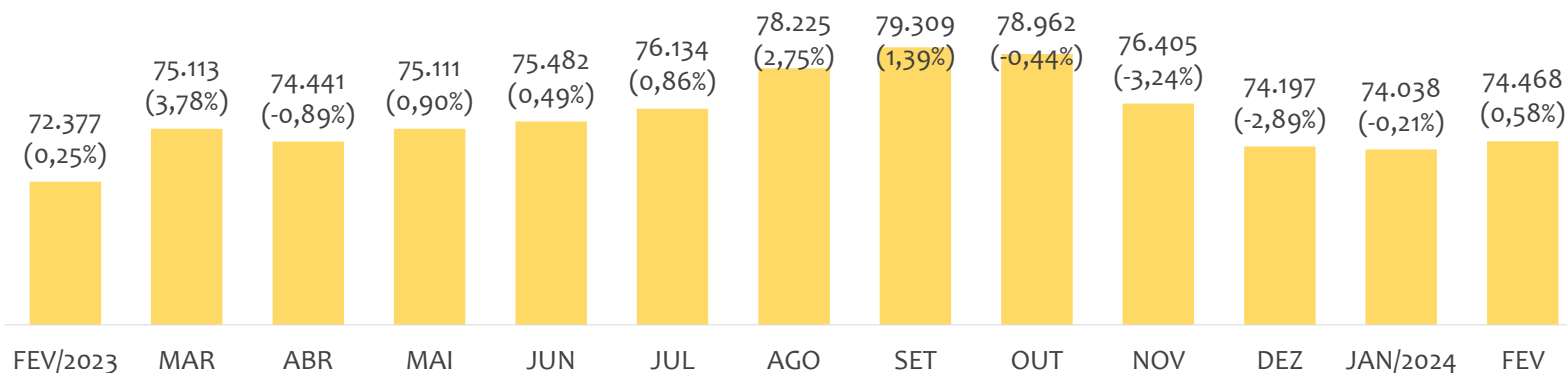
ESTATÍSTICAS MENSAS DO EMPREGO FORMAL

EMPREGO FORMAL | UR JUAZEIRO

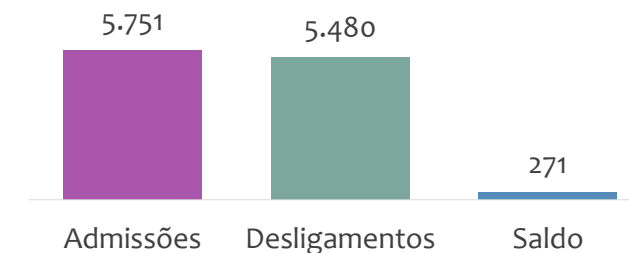
Fevereiro
2024

ESTOQUE MENSAL, ADMISSÕES, DESLIGAMENTOS E SALDOS MENSUAIS E ACUMULADO

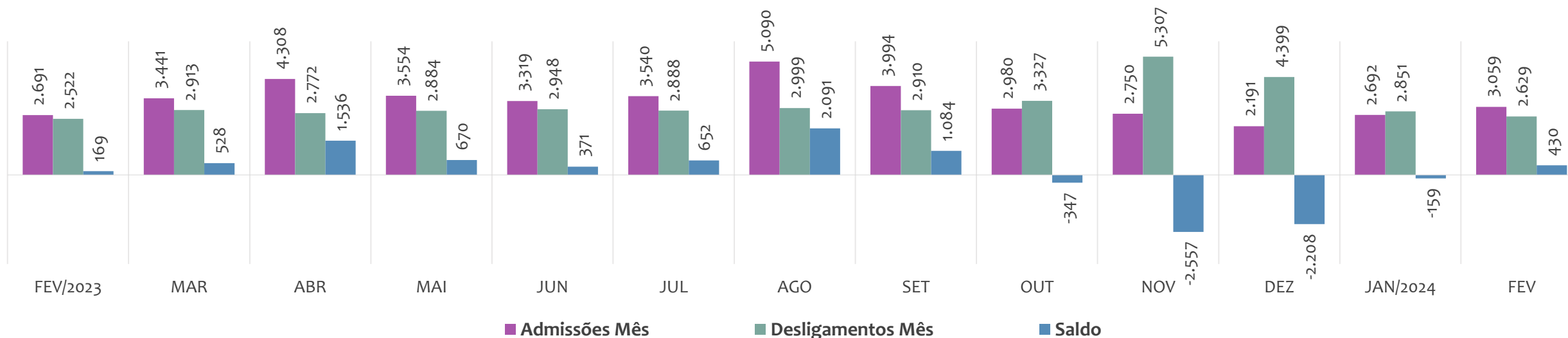
Estoque de empregos e variação relativa em relação ao mês anterior, ÚLTIMOS 13 MESES



Admissões, desligamentos e saldo de empregos formais, ACUMULADO 2024



Admissões, desligamentos e saldo de empregos formais, ÚLTIMOS 13 MESES



EMPREGO FORMAL | UNIDADE REGIONAL JUAZEIRO

ESTOQUE ATUAL, ADMISSÕES, DESLIGAMENTOS E SALDO ACUMULADOS NO ANO POR MUNICÍPIO

Fevereiro
2024

ESTOQUE

RANKING 10 PRIMEIROS	
MUNICÍPIO	ESTOQUE
1º Juazeiro	40.202
2º Paulo Afonso	15.225
3º Casa Nova	9.445
4º Sento Se	1.551
5º Sobradinho	1.545
6º Remanso	1.533
7º Curaca	1.412
8º Campo Alegre de Lou	707
9º Abare	573
10º Uaua	532

RANKING 10 ÚLTIMOS	
MUNICÍPIO	ESTOQUE
7º Curaca	1.412
8º Campo Alegre de Lou	707
9º Abare	573
10º Uaua	532
11º Gloria	487
12º Pilao Arcado	364
13º Canudos	356
14º Rodelas	200
15º Chorrocho	169
16º Macurure	167

ADMISSÕES

RANKING 10 PRIMEIROS	
MUNICÍPIO	ADMISSÕES
1º Juazeiro	2.980
2º Casa Nova	1.312
3º Paulo Afonso	840
4º Sento Se	149
5º Sobradinho	143
6º Remanso	86
7º Curaca	56
8º Uaua	39
9º Macurure	33
10º Canudos	28

RANKING 10 ÚLTIMOS	
MUNICÍPIO	ADMISSÕES
7º Curaca	56
8º Uaua	39
9º Macurure	33
10º Canudos	28
11º Gloria	21
12º Rodelas	21
13º Campo Alegre de Lou	18
14º Pilao Arcado	14
15º Abare	7
16º Chorrocho	4

DESLIGAMENTOS

RANKING 10 PRIMEIROS	
MUNICÍPIO	DESLIGAMENTOS
1º Juazeiro	3.031
2º Casa Nova	1.047
3º Paulo Afonso	813
4º Sento Se	104
5º Remanso	94
6º Sobradinho	90
7º Curaca	56
8º Uaua	44
9º Abare	42
10º Canudos	32

RANKING 10 ÚLTIMOS	
MUNICÍPIO	DESLIGAMENTOS
7º Curaca	56
8º Uaua	44
9º Abare	42
10º Canudos	32
11º Campo Alegre de Lou	30
12º Rodelas	30
13º Gloria	26
14º Pilao Arcado	26
15º Macurure	10
16º Chorrocho	5

SALDO DE EMPREGOS

RANKING 10 PRIMEIROS	
MUNICÍPIO	SALDO
1º Casa Nova	265
2º Sobradinho	53
3º Sento Se	45
4º Paulo Afonso	27
5º Macurure	23
6º Curaca	0
7º Chorrocho	-1
8º Canudos	-4
9º Gloria	-5
10º Uaua	-5

RANKING 10 ÚLTIMOS	
MUNICÍPIO	SALDO
7º Chorrocho	-1
8º Canudos	-4
9º Gloria	-5
10º Uaua	-5
11º Remanso	-8
12º Rodelas	-9
13º Campo Alegre de Lou	-12
14º Pilao Arcado	-12
15º Abare	-35
16º Juazeiro	-51

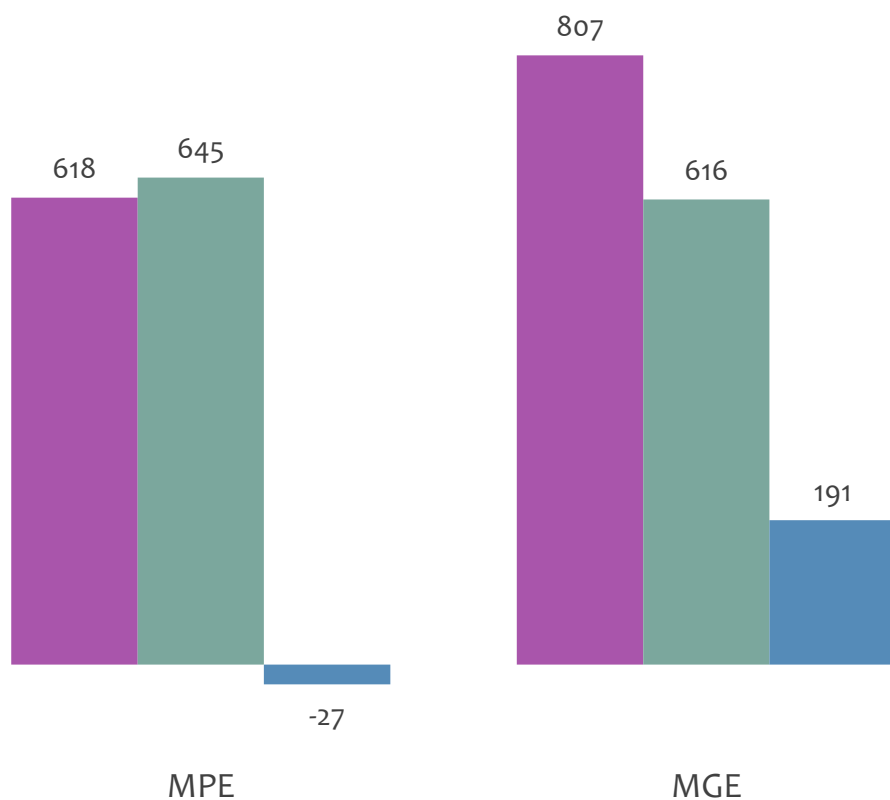


EMPREGO FORMAL POR PORTE | UR JUAZEIRO

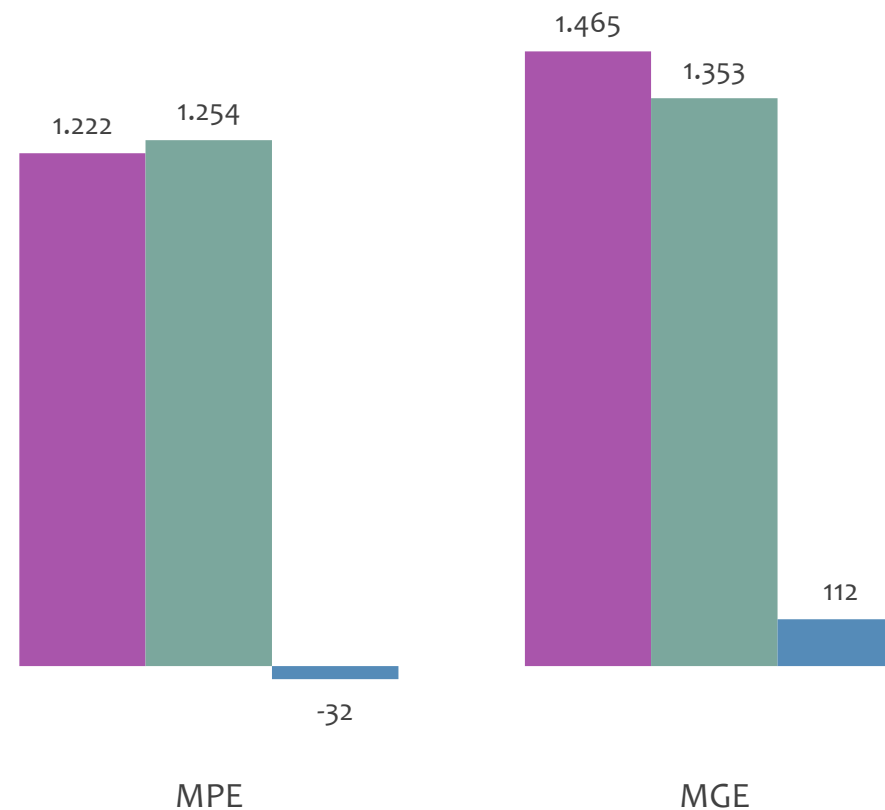
ADMISSÕES, DESLIGAMENTOS E SALDO MENSAL E ACUMULADO NO ANO POR PORTE

Admissões, desligamentos e saldo de empregos formais, UR JUAZEIRO por PORTE

Resultado MENSAL | Fev/24



Resultado ACUMULADO | Jan a Fev/24

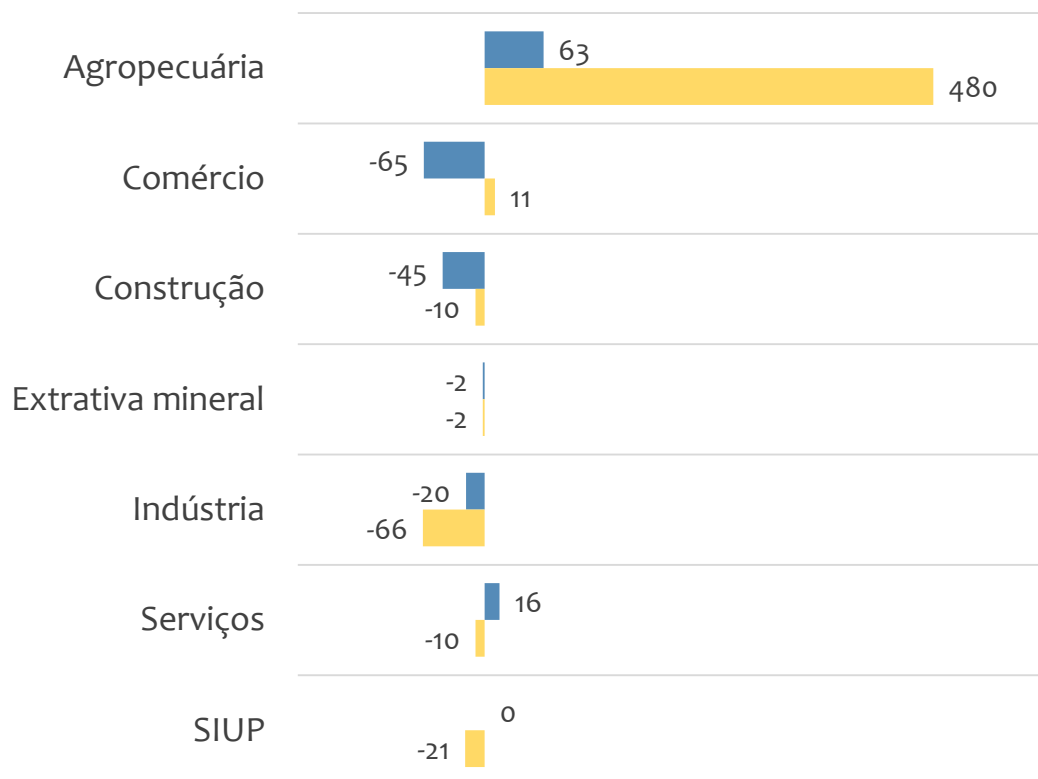


■ Admissões ■ Desligamentos ■ Saldo

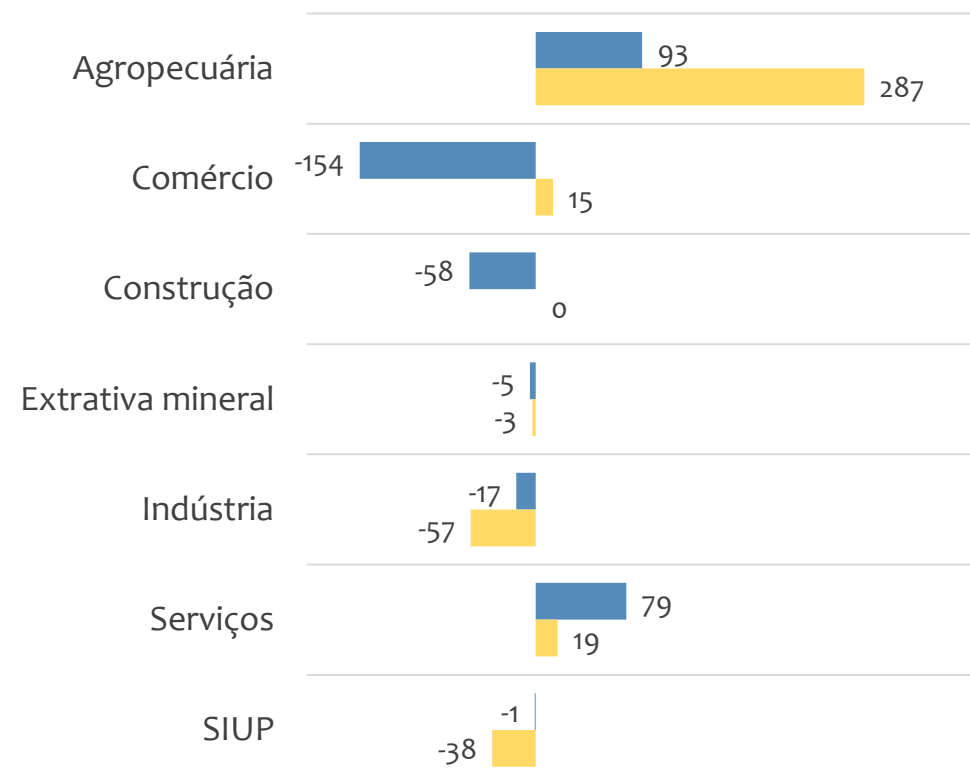


Saldo de empregos formais, UR JUAZEIRO por PORTE e SETOR

Resultado MENSAL | Fev/24



Resultado ACUMULADO | Jan a Fev/24



■ MGE

■ MPE



EMPREGO FORMAL POR PORTE | UR JUAZEIRO

ADMISSÕES, DESLIGAMENTOS E SALDO MENSAL E ACUMULADO NO ANO POR ATIVIDADE

Admissões, desligamentos e saldo de empregos, UR JUAZEIRO, Ranking de SALDO MENSAL MPE por ATIVIDADE

Atividade	RESULTADO MENSAL MPE			RESULTADO ANUAL Jan a Fev/24 MPE		
	Admissões	Demissões	Saldo	Admissões	Demissões	Saldo
Cultivo de Manga	81	31	50	116	48	68
Comércio Varejista de Mercadorias em Geral, com Predominância de Produtos Alimentícios - Supermercados	37	19	18	52	40	12
Ensino Fundamental	22	6	16	27	13	14
Comércio Varejista de Combustíveis para Veículos Automotores	44	29	15	74	53	21
VERIFICAR	0	0	0	0	0	0
Promoção de Vendas	15	2	13	29	3	26
Transporte Rodoviário de Carga, Exceto Produtos Perigosos e Mudanças, Intermunicipal, Interestadual e Internacional	19	8	11	25	20	5
Serviços Especializados para Construção não Especificados Anteriormente	16	6	10	34	9	25
VERIFICAR	0	0	0	0	0	0



EMPREGO FORMAL POR PORTE | UR JUAZEIRO

ADMISSÕES, DESLIGAMENTOS E SALDO MENSAL E ACUMULADO NO ANO POR ATIVIDADE

Admissões, desligamentos e saldo de empregos, UR JUAZEIRO, Ranking de SALDO ANUAL MPE por ATIVIDADE

Atividade	RESULTADO MENSAL MPE			RESULTADO ANUAL Jan a Fev/24 MPE		
	Admissões	Demissões	Saldo	Admissões	Demissões	Saldo
Cultivo de Manga	81	31	50	116	48	68
Construção de Estações e Redes de Distribuição de Energia Elétrica	3	7	-4	63	8	55
Cultivo de Uva	8	3	5	32	5	27
Promoção de Vendas	15	2	13	29	3	26
Serviços Especializados para Construção não Especificados Anteriormente	16	6	10	34	9	25
VERIFICAR	0	0	0	0	0	0
Serviços de Engenharia	12	17	-5	46	23	23
Comércio Varejista de Combustíveis para Veículos Automotores	44	29	15	74	53	21
Manutenção e Reparação de Tanques, Reservatórios Metálicos e Caldeiras, Exceto para Veículos	2	1	1	18	1	17



SALDO MENSAL POR SETOR E ATIVIDADE

Ranking de SALDO MENSAL MPE por SETOR e ATIVIDADE, UR JUAZEIRO

AGROPECUÁRIA	Saldo Mensal MPE
Cultivo de Manga	50
Cultivo de Uva	5
Serviço de Poda de árvores para Lavouras	5
Produção de Ovos	2
Criação de Peixes em água Doce	2
Cultivo de Melão	2
Cultivo de Frutas de Lavoura Permanente não Especificadas Anteriormente	1
Pesca de Crustáceos e Moluscos em água Salgada	1
Aluguel de Máquinas e Equipamentos Agrícolas sem Operador	0

EXTRATIVA MINERAL	Saldo Mensal MPE
Extração de Granito e Beneficiamento Associado	8
Extração de Mármore e Beneficiamento Associado	1
Extração de Outros Minerais Não-Metálicos não Especificados Anteriormente	0
Extração de Minerais para Fabricação de Adubos, Fertilizantes e Outros Produtos Químicos	0
Extração de Minérios de Cobre, Chumbo, Zinco e Outros Minerais Metálicos Não-Ferrosos não Especificados Anteriormente	0
Extração de Minério de Níquel	0
Extração de Quartzo	-2
Extração e Britamento de Pedras e Outros Materiais para Construção e Beneficiamento Associado	-3
Extração de Minério de Ferro	-6



Ranking de SALDO MENSAL MPE por SETOR e ATIVIDADE, UR JUAZEIRO

COMÉRCIO	Saldo Mensal MPE
Comércio Varejista de Mercadorias em Geral, com Predominância de Produtos Alimentícios - Supermercados	18
Comércio Varejista de Combustíveis para Veículos Automotores	15
Comércio Atacadista de Resíduos e Sucatas Não-Metálicos, Exceto de Papel e Papelão	15
Comércio Atacadista de Frutas, Verduras, Raízes, Tubérculos, Hortaliças e Legumes Frescos	10
Comércio Atacadista de Outras Máquinas e Equipamentos não Especificados Anteriormente, Partes e Peças	7
Comercio Varejista de Artigos de Armarinho	7
Comércio Varejista de Cosméticos, Produtos de Perfumaria e de Higiene Pessoal	6
Comércio Varejista de Produtos Farmacêuticos, com Manipulação de Fórmulas	5
Comércio Varejista de Material Elétrico	5

SERVIÇOS	Saldo Mensal MPE
Ensino Fundamental	16
Promoção de Vendas	13
Transporte Rodoviário de Carga, Exceto Produtos Perigosos e Mudanças, Intermunicipal, Interestadual e Internacional	11
Seleção e Agenciamento de Mão-De-Obra	5
Organização Logística do Transporte de Carga	5
Motéis	5
Atividades de Estudos Geológicos	4
Atividades do Correio Nacional	4
Marketing Direto	4



Ranking de SALDO MENSAL MPE por SETOR e ATIVIDADE, UR JUAZEIRO

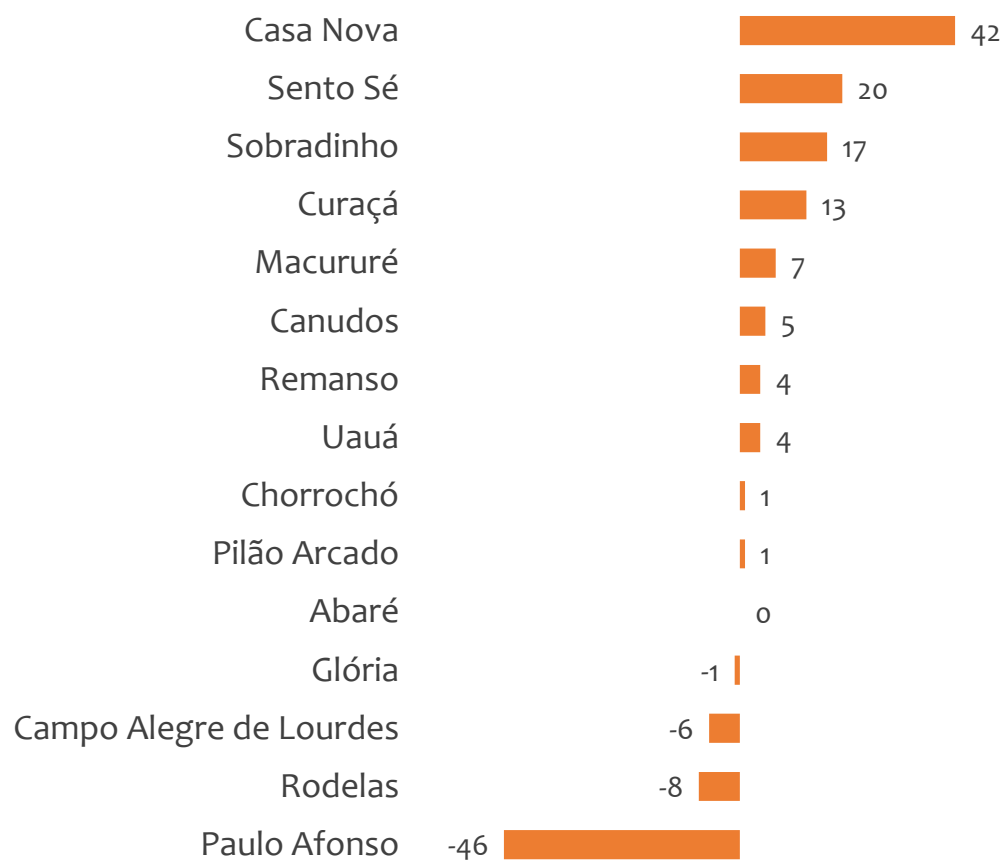
INDÚSTRIA	Saldo Mensal MPE
Fabricação de Artefatos de Cimento para Uso na Construção	7
Fabricação de Esquadrias de Metal	6
Fornecimento de Alimentos Preparados Preponderantemente para Empresas	4
Aparelhamento de Placas e Execução de Trabalhos em Mármore, Granito, Ardósia e Outras Pedras	3
Fabricação de Estruturas Pré-Moldadas de Concreto Armado, em Série e Sob Encomenda	3
Manutenção e Reparação de Outras Máquinas e Equipamentos para Usos Industriais não Especificados Anteriormente	2
Fabricação de Móveis com Predominância de Metal	2
Fabricação de Embalagens de Papel	2
Fabricação de Motores Elétricos, Peças e Acessórios	2

CONSTRUÇÃO	Saldo Mensal MPE
Serviços Especializados para Construção não Especificados Anteriormente	10
Obras de Terraplenagem	2
Construção de Obras-De-Arte Especiais	2
Administração de Obras	1
Obras de Urbanização - Ruas, Praças e Calçadas	1
Montagem de Estruturas Metálicas	0
Instalação de Portas, Janelas, Tetos, Divisórias e Armários Embutidos de Qualquer Material	0
Instalações de Sistema de Prevenção Contra Incêndio	0
Obras de Montagem Industrial	0

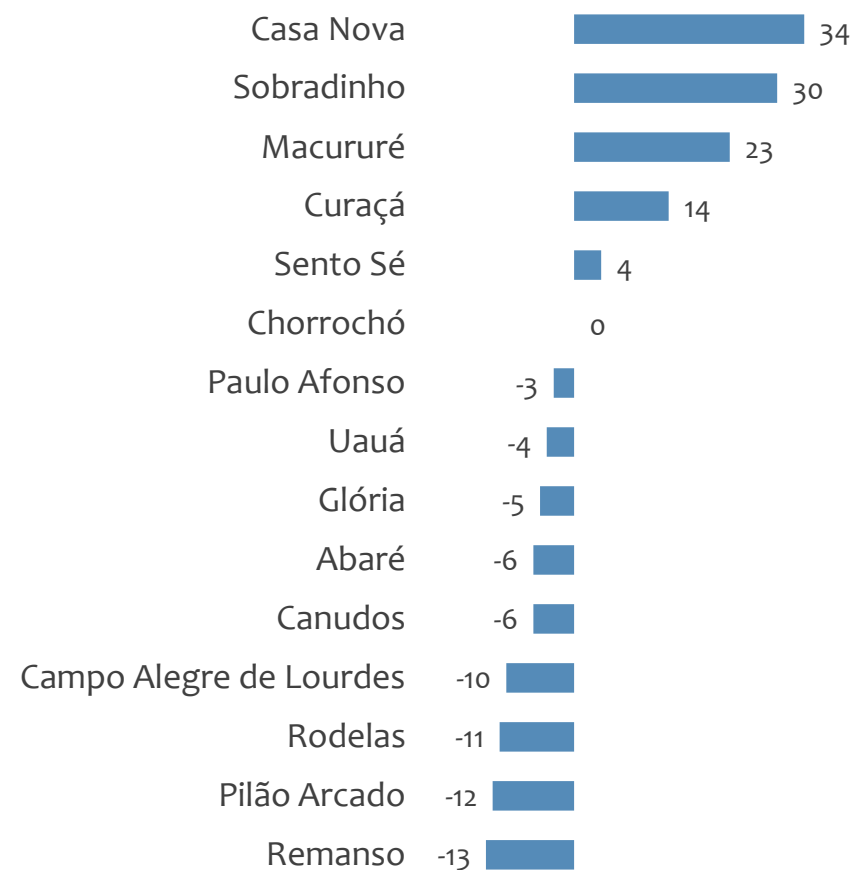


Saldo MPE de empregos formais, UR JUAZEIRO, Ranking de SALDO MPE por MUNICÍPIO

Resultado MENSAL | Fev/24



Resultado ACUMULADO | Jan a Fev/24



UNIDADE REGIONAL SANTO ANTÔNIO DE JESUS

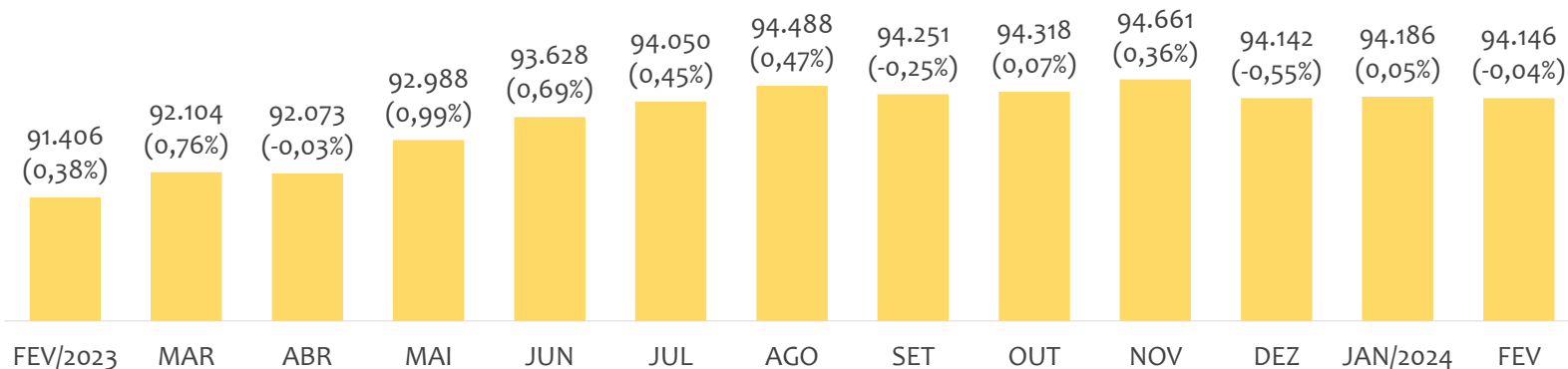
ESTATÍSTICAS MENSAS DO EMPREGO FORMAL

EMPREGO FORMAL | UR SANTO ANTÔNIO DE JESUS

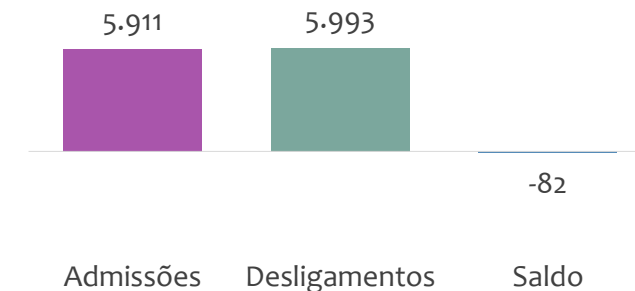
Fevereiro
2024

ESTOQUE MENSAL, ADMISSÕES, DESLIGAMENTOS E SALDOS MENCIAIS E ACUMULADO

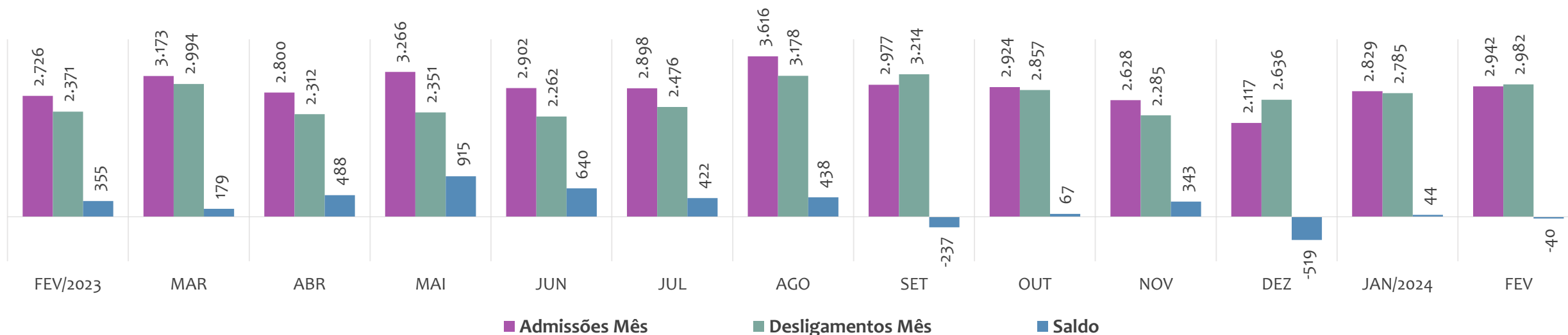
Estoque de empregos e variação relativa em relação ao mês anterior, ÚLTIMOS 13 MESES



Admissões, desligamentos e saldo de empregos formais, ACUMULADO 2024



Admissões, desligamentos e saldo de empregos formais, ÚLTIMOS 13 MESES



EMPREGO FORMAL | UNIDADE REGIONAL SANTO ANTÔNIO DE JESUS

ESTOQUE ATUAL, ADMISSÕES, DESLIGAMENTOS E SALDO ACUMULADOS NO ANO POR MUNICÍPIO

Fevereiro
2024

ESTOQUE

RANKING 10 PRIMEIROS	
MUNICÍPIO	ESTOQUE
1º Santo Antonio de Jesu	23.852
2º Cruz das Almas	9.548
3º Valenca	9.241
4º Santo Amaro	5.078
5º Amargosa	4.091
6º Cairu	3.408
7º Cachoeira	3.305
8º Gandu	2.912
9º Mutuipe	2.523
10º Ubaira	2.439

RANKING 10 ÚLTIMOS	
MUNICÍPIO	ESTOQUE
32º Wenceslau Guimarae	351
33º Pirai do Norte	317
34º Teolandia	308
35º Nilo Pecanha	272
36º Jiquirica	240
37º Muniz Ferreira	238
38º Elisio Medrado	237
39º Saubara	234
40º Santa Ines	224
41º Dom Macedo Costa	133

ADMISSÕES

RANKING 10 PRIMEIROS	
MUNICÍPIO	ADMISSÕES
1º Santo Antonio de Jesu	1.584
2º Cruz das Almas	596
3º Valenca	544
4º Amargosa	437
5º Cairu	359
6º Santo Amaro	223
7º Marau	197
8º Gandu	191
9º Sapeacu	165
10º Cachoeira	164

RANKING 10 ÚLTIMOS	
MUNICÍPIO	ADMISSÕES
32º Sao Felix	19
33º Elisio Medrado	18
34º Teolandia	16
35º Aratuipe	15
36º Nilo Pecanha	14
37º Santa Ines	12
38º Cabaceiras do Parag	11
39º Pirai do Norte	10
40º Dom Macedo Costa	7
41º Muniz Ferreira	7

DESLIGAMENTOS

RANKING 10 PRIMEIROS	
MUNICÍPIO	DESLIGAMENTOS
1º Santo Antonio de Jesu	1.991
2º Valenca	650
3º Cruz das Almas	577
4º Cairu	277
5º Marau	262
6º Governador Mangabe	222
7º Santo Amaro	210
8º Amargosa	192
9º Gandu	145
10º Sao Felix	125

RANKING 10 ÚLTIMOS	
MUNICÍPIO	DESLIGAMENTOS
32º Jaguaripe	19
33º Cabaceiras do Paragi	18
34º Muniz Ferreira	16
35º Pirai do Norte	13
36º Jiquirica	11
37º Elisio Medrado	10
38º Aratuipe	9
39º Santa Ines	8
40º Dom Macedo Costa	3
41º Nilo Pecanha	3

SALDO DE EMPREGOS

RANKING 10 PRIMEIROS	
MUNICÍPIO	SALDO
1º Amargosa	245
2º Cachoeira	88
3º Cairu	82
4º Nazare	74
5º Sapeacu	66
6º Ubaira	51
7º Gandu	46
8º Muritiba	42
9º Conceicao do Almeida	37
10º Varzedo	25

RANKING 10 ÚLTIMOS	
MUNICÍPIO	SALDO
32º Wenceslau Guimarae	-13
33º Presidente Tancredo	-14
34º Sao Felipe	-19
35º Castro Alves	-28
36º Taperoa	-43
37º Marau	-65
38º Sao Felix	-106
39º Valenca	-106
40º Governador Mangat	-145
41º Santo Antonio de Jes	-407

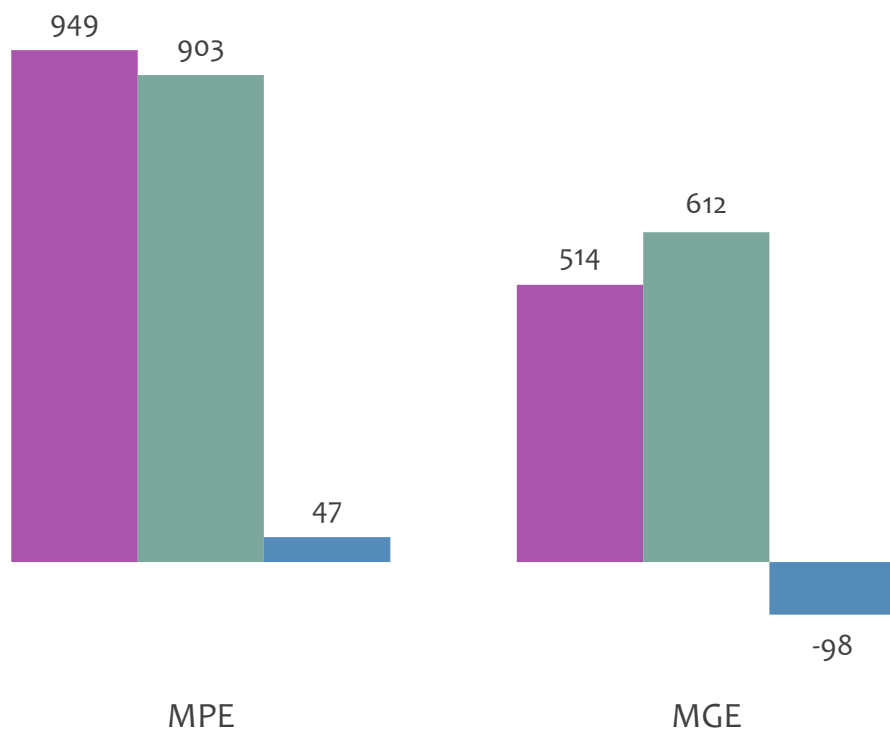


EMPREGO FORMAL POR PORTE | UR SANTO ANTÔNIO DE JESUS

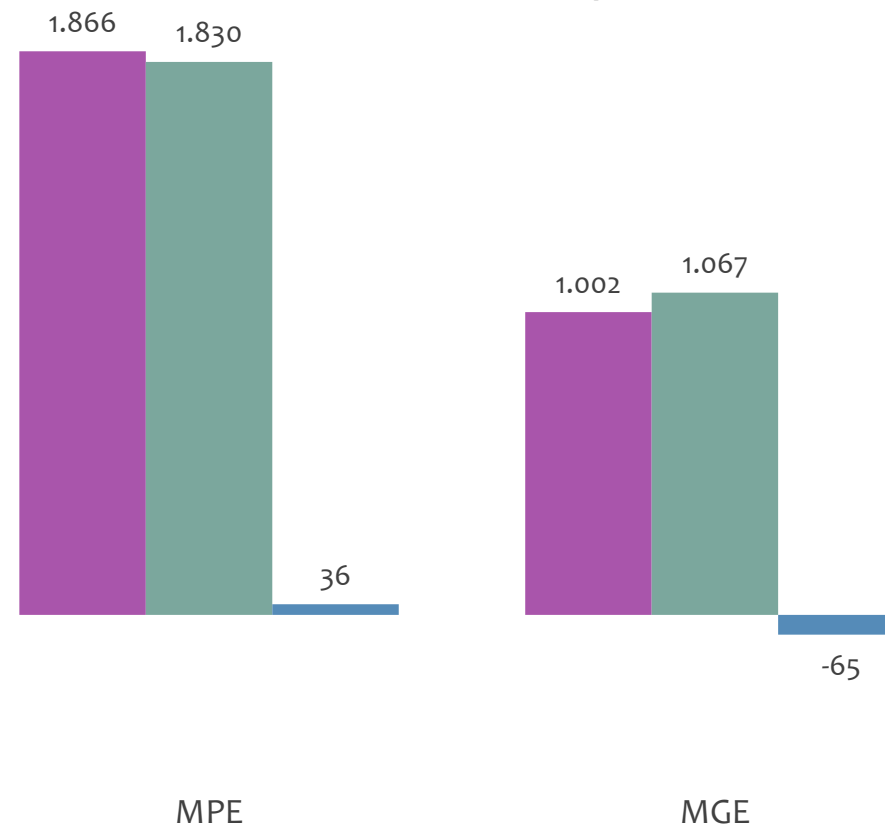
ADMISSÕES, DESLIGAMENTOS E SALDO MENSAL E ACUMULADO NO ANO POR PORTE

Admissões, desligamentos e saldo de empregos formais, UR SANTO ANTÔNIO DE JESUS por PORTE

Resultado MENSAL | Fev/24



Resultado ACUMULADO | Jan a Fev/24



■ Admissões ■ Desligamentos ■ Saldo



PEQUENOS
NEGÓCIOS

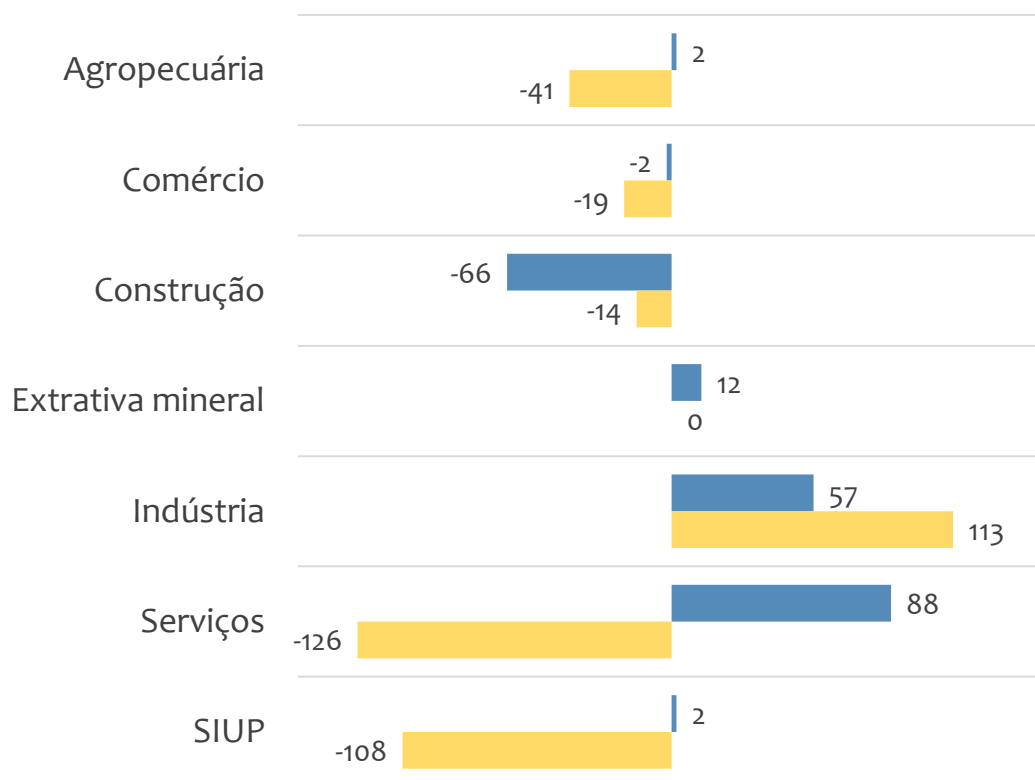
EMPREGO FORMAL POR PORTE | UR SANTO ANTÔNIO DE JESUS

Fevereiro
2024

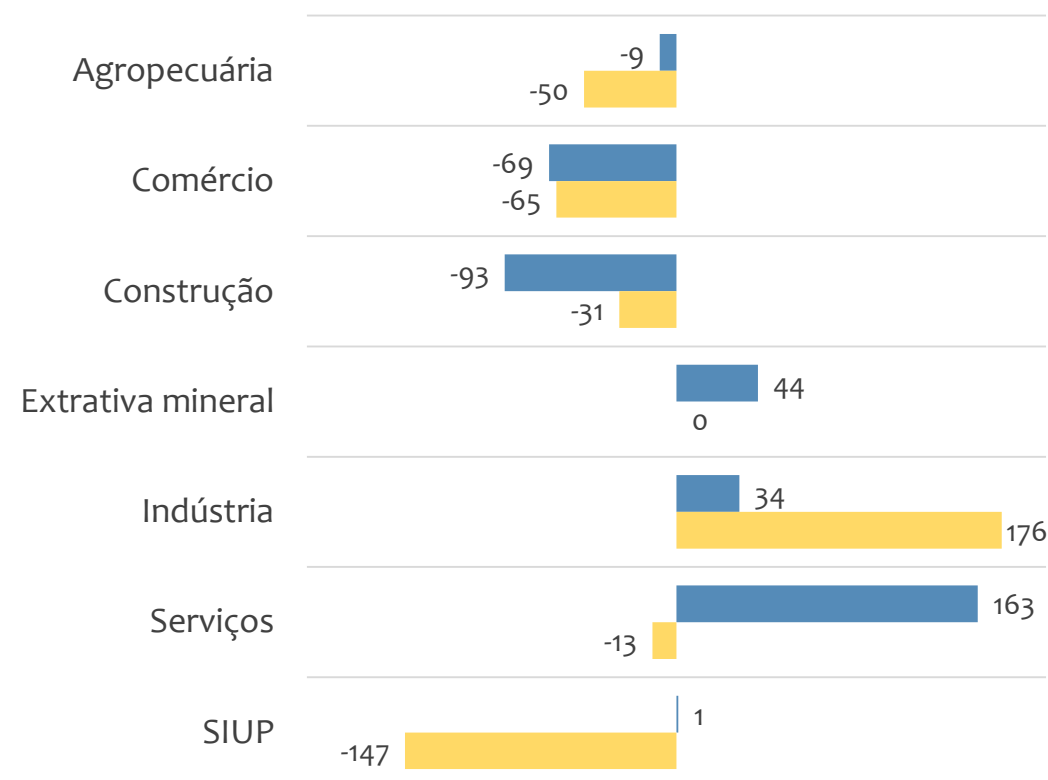
SALDO MENSAL E ACUMULADO NO ANO POR PORTE E SETOR

Saldo de empregos formais, UR SANTO ANTÔNIO DE JESUS por PORTE e SETOR

Resultado MENSAL | Fev/24



Resultado ACUMULADO | Jan a Fev/24



■ MGE

■ MPE



EMPREGO FORMAL POR PORTE | UR SANTO ANTÔNIO DE JESUS

ADMISSÕES, DESLIGAMENTOS E SALDO MENSAL E ACUMULADO NO ANO POR ATIVIDADE

Admissões, desligamentos e saldo de empregos, UR SANTO ANTÔNIO DE JESUS, Ranking de SALDO MENSAL MPE por ATIVIDADE

Atividade	RESULTADO MENSAL MPE			RESULTADO ANUAL Jan a Fev/24 MPE		
	Admissões	Demissões	Saldo	Admissões	Demissões	Saldo
Ensino Fundamental	43	11	32	50	40	10
Comércio Varejista de Mercadorias em Geral, com Predominância de Produtos Alimentícios - Minimercados, Mercarias e Armazéns	123	104	19	215	193	22
Fabricação de Móveis com Predominância de Madeira	43	26	17	59	41	18
VERIFICAR	0	0	0	0	0	0
Fabricação de Colchões	19	3	16	48	8	40
Promoção de Vendas	30	15	15	43	18	25
Comércio Varejista de Artigos do Vestuário e Acessórios	60	49	11	96	134	-38
Extração e Britamento de Pedras e Outros Materiais para Construção e Beneficiamento Associado	11	1	10	43	3	40
VERIFICAR	0	0	0	0	0	0



EMPREGO FORMAL POR PORTE | UR SANTO ANTÔNIO DE JESUS

ADMISSÕES, DESLIGAMENTOS E SALDO MENSAL E ACUMULADO NO ANO POR ATIVIDADE

Admissões, desligamentos e saldo de empregos, UR SANTO ANTÔNIO DE JESUS, Ranking de SALDO ANUAL MPE por ATIVIDADE

Atividade	RESULTADO MENSAL MPE			RESULTADO ANUAL Jan a Fev/24 MPE		
	Admissões	Demissões	Saldo	Admissões	Demissões	Saldo
Fabricação de Colchões	19	3	16	48	8	40
VERIFICAR	0	0	0	0	0	0
Outras Obras de Engenharia Civil não Especificadas Anteriormente	25	16	9	56	18	38
Atividades de Profissionais da Nutrição	1	0	1	30	0	30
Promoção de Vendas	30	15	15	43	18	25
Comércio Varejista de Mercadorias em Geral, com Predominância de Produtos Alimentícios - Minimercados, Mercarias e Armazéns	123	104	19	215	193	22
VERIFICAR	0	0	0	0	0	0
Fabricação de Móveis com Predominância de Madeira	43	26	17	59	41	18
VERIFICAR	0	0	0	0	0	0



Ranking de SALDO MENSAL MPE por SETOR e ATIVIDADE, UR SANTO ANTÔNIO DE JESUS

AGROPECUÁRIA	Saldo Mensal MPE
Cultivo de Cacau	3
Serviço de Preparação de Terreno, Cultivo e Colheita	2
Criação de Bovinos para Corte	2
Criação de Camarões em água Salgada e Salobra	2
Criação de Peixes em água Salgada e Salobra	1
Horticultura, Exceto Morango	1
Criação de Caprinos	1
Produção de Ovos	1
Atividades de Apoio à Pecuária não Especificadas Anteriormente	1

EXTRATIVA MINERAL	Saldo Mensal MPE
Extração e Britamento de Pedras e Outros Materiais para Construção e Beneficiamento Associado	10
Extração de Areia, Cascalho ou Pedregulho e Beneficiamento Associado	2
Extração de Granito e Beneficiamento Associado	0
Beneficiamento de Minérios de Cobre, Chumbo, Zinco e Outros Minerais Metálicos Não-Ferrosos não Especificados Anteriormente	0
Extração de Quartzo	0
VERIFICAR	0
VERIFICAR	0
VERIFICAR	0
VERIFICAR	0



SALDO MENSAL POR SETOR E ATIVIDADE

Ranking de SALDO MENSAL MPE por SETOR e ATIVIDADE, UR SANTO ANTÔNIO DE JESUS

COMÉRCIO	Saldo Mensal MPE
Comércio varejista de mercadorias em geral, com predominância de produtos alimentícios - Minimercados, mercearias e armazéns	19
Comércio Varejista de Artigos do Vestuário e Acessórios	11
Comércio Varejista de Mercadorias em Geral, com predominância de produtos alimentícios - Supermercados	10
Comércio Varejista de Cosméticos, Produtos de Perfumaria e de Higiene Pessoal	6
Padaria e Confeitaria com predominância de revenda	6
Comércio Atacadista de Cacau	5
Comércio Varejista de Materiais de Construção em Geral	4
Comércio Atacadista de Componentes Eletrônicos e Equipamentos de Telefonia e Comunicação	4
Comércio Varejista de Outros Artigos de Uso Doméstico não Especificados Anteriormente	4

SERVIÇOS	Saldo Mensal MPE
Ensino Fundamental	32
Promoção de Vendas	15
Transporte Rodoviário de Carga, Exceto Produtos Perigosos e Mudanças, Intermunicipal, Interestadual e Internacional	9
Lanchonetes, Casas de Chá, de Sucos e Similares	9
Serviços de Cartografia, Topografia e Geodésia	8
Educação Superior - Graduação e Pós-Graduação	7
Atividades de Monitoramento de Sistemas de Segurança Eletrônica	6
Formação de Condutores	5
Atividades de Atendimento Hospitalar, Exceto Pronto-Socorro e Unidades para Atendimento a Urgências	5



Ranking de SALDO MENSAL MPE por SETOR e ATIVIDADE, UR SANTO ANTÔNIO DE JESUS

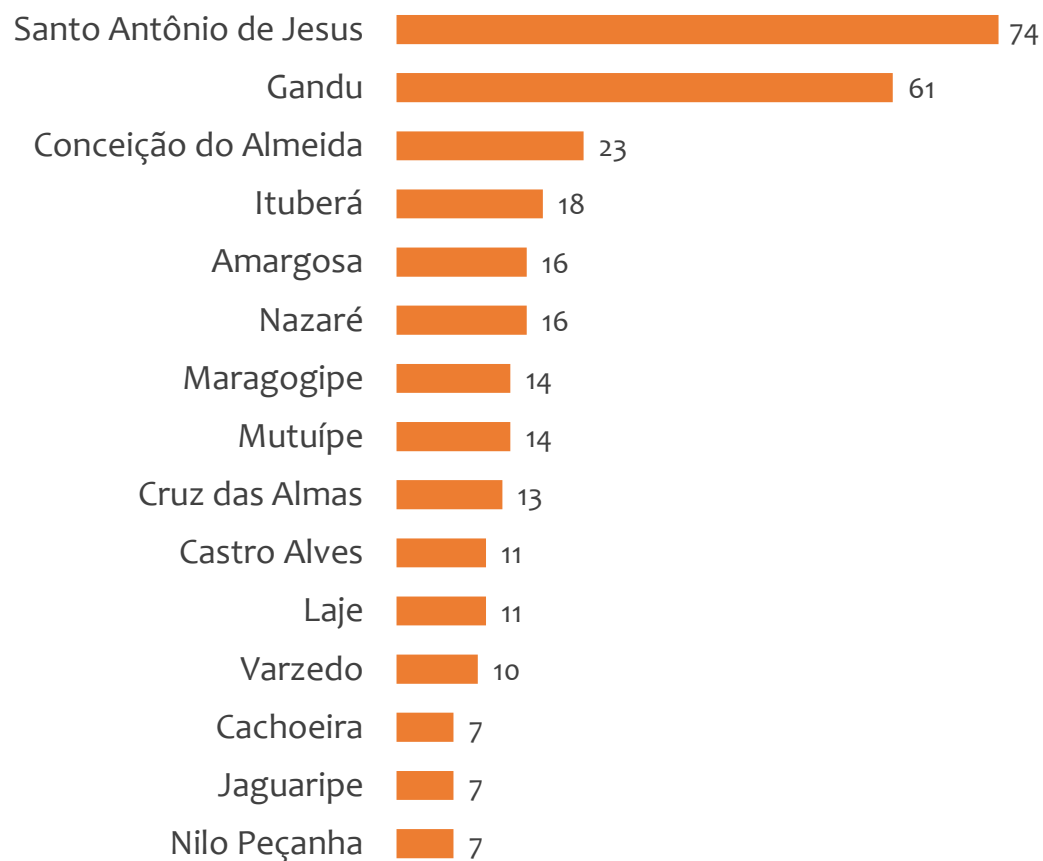
INDÚSTRIA	Saldo Mensal MPE
Fabricação de Móveis com Predominância de Madeira	17
Fabricação de Colchões	16
Fornecimento de Alimentos Preparados Preponderantemente para Empresas	10
Fabricação de Artigos de Serralheria, Exceto Esquadrias	6
Fabricação de Conservas de Frutas	6
Fabricação de Artefatos de Material Plástico para Outros Usos não Especificados Anteriormente	5
Fabricação de Tecidos Especiais, Inclusive Artefatos	5
Reforma de Pneumáticos Usados	3
Fabricação de Produtos de Panificação Industrial	3

CONSTRUÇÃO	Saldo Mensal MPE
Serviços Especializados para Construção não Especificados Anteriormente	17
Outras Obras de Engenharia Civil não Especificadas Anteriormente	9
Serviços de Pintura de Edifícios em Geral	5
Impermeabilização em Obras de Engenharia Civil	3
Outras Obras de Acabamento da Construção	3
Obras de Terraplenagem	2
Instalação e Manutenção Elétrica	2
Montagem de Estruturas Metálicas	1
Instalação de Painéis Publicitários	1

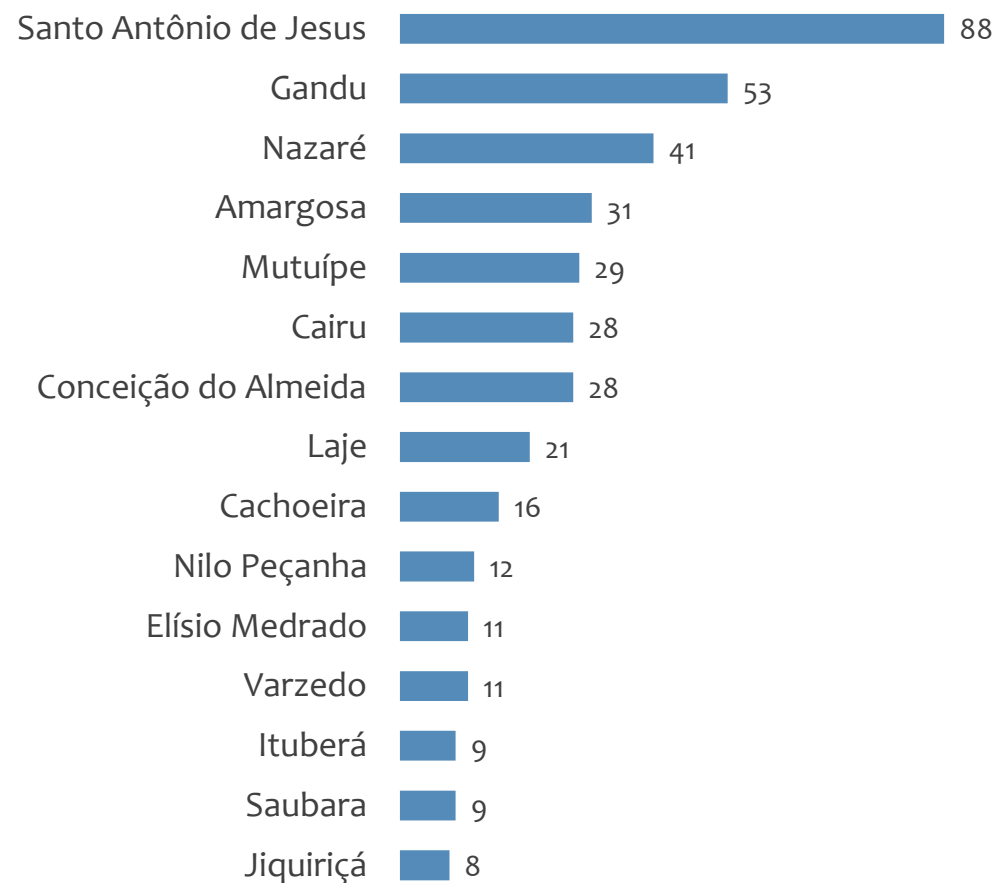


Saldo MPE de empregos formais, UR SANTO ANTÔNIO DE JESUS, Ranking de SALDO MPE por MUNICÍPIO

Resultado MENSAL | Fev/24



Resultado ACUMULADO | Jan a Fev/24



UNIDADE REGIONAL IRECÊ

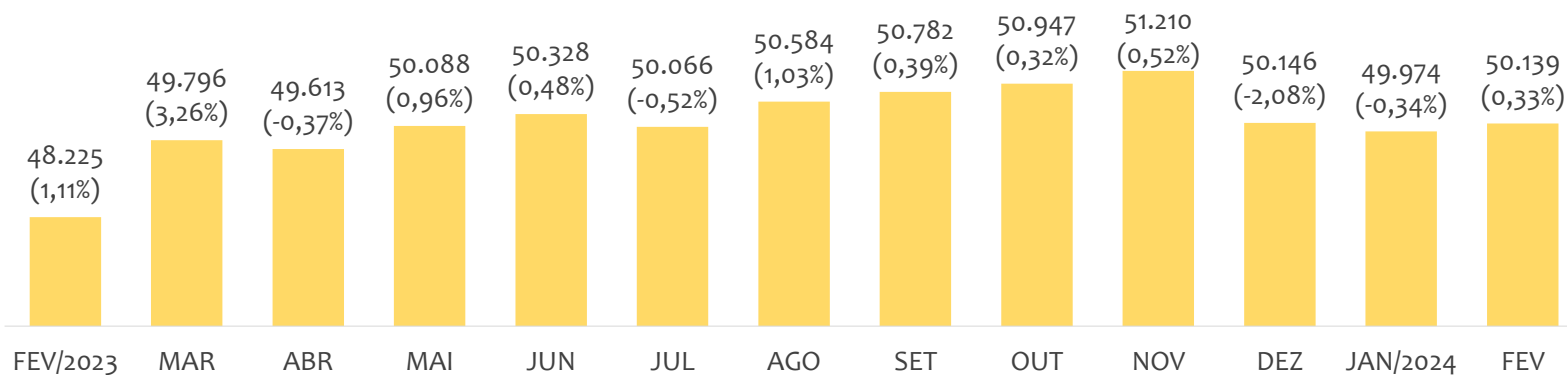
ESTATÍSTICAS MENSAS DO EMPREGO FORMAL

EMPREGO FORMAL | UR IRECÊ

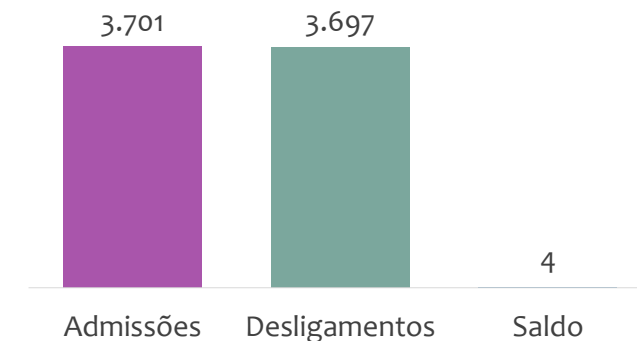
Fevereiro
2024

ESTOQUE MENSAL, ADMISSÕES, DESLIGAMENTOS E SALDOS MENSUAIS E ACUMULADO

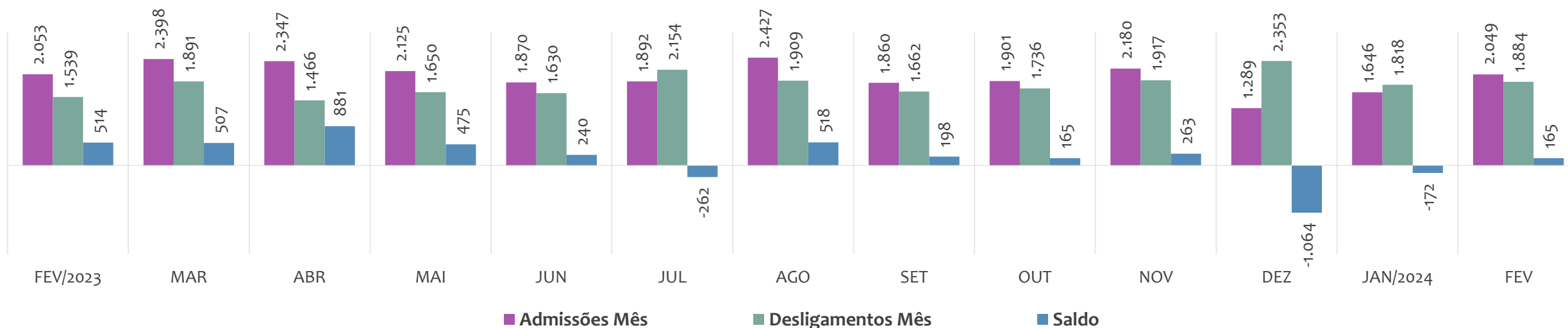
Estoque de empregos e variação relativa em relação ao mês anterior, ÚLTIMOS 13 MESES



Admissões, desligamentos e saldo de empregos formais, ACUMULADO 2024



Admissões, desligamentos e saldo de empregos formais, ÚLTIMOS 13 MESES



EMPREGO FORMAL | UNIDADE REGIONAL IRECÊ

ESTOQUE ATUAL, ADMISSÕES, DESLIGAMENTOS E SALDO ACUMULADOS NO ANO POR MUNICÍPIO

Fevereiro
2024

ESTOQUE

RANKING 10 PRIMEIROS	
MUNICÍPIO	ESTOQUE
1º Irece	13.466
2º Seabra	4.280
3º Mucuge	4.001
4º Ibicoara	3.631
5º Paramirim	1.848
6º Barra da Estiva	1.845
7º Morro do Chapéu	1.833
8º Xique-Xique	1.605
9º Gentio do Ouro	1.479
10º Macaubas	1.365

RANKING 10 ÚLTIMOS	
MUNICÍPIO	ESTOQUE
41º Botupora	175
42º Ibitiara	171
43º Jussiape	160
44º Itaguacu da Bahia	136
45º Ibitita	121
46º Caturama	115
47º Abaira	111
48º Barro Alto	111
49º Mulungu do Morro	89
50º Nova Redencao	83

ADMISSÕES

RANKING 10 PRIMEIROS	
MUNICÍPIO	ADMISSÕES
1º Irece	933
2º Ibicoara	468
3º Mucuge	461
4º Gentio do Ouro	372
5º Seabra	266
6º Barra da Estiva	159
7º Boninal	86
8º Xique-Xique	84
9º Morro do Chapéu	80
10º Macaubas	55

RANKING 10 ÚLTIMOS	
MUNICÍPIO	ADMISSÕES
41º Presidente Dutra	6
42º Barro Alto	4
43º Jussiape	4
44º Rio do Pires	4
45º Abaira	3
46º Botupora	3
47º Central	3
48º Ibitita	3
49º Souto Soares	2
50º Caturama	1

DESLIGAMENTOS

RANKING 10 PRIMEIROS	
MUNICÍPIO	DESLIGAMENTOS
1º Irece	828
2º Cafarnaum	445
3º Ibicoara	392
4º Mucuge	296
5º Seabra	238
6º Barra da Estiva	225
7º Gentio do Ouro	135
8º Utinga	102
9º Xique-Xique	101
10º Morro do Chapéu	90

RANKING 10 ÚLTIMOS	
MUNICÍPIO	DESLIGAMENTOS
41º Jussiape	6
42º Souto Soares	6
43º Rio do Pires	5
44º Wagner	5
45º Abaira	4
46º Central	4
47º Mulungu do Morro	4
48º Nova Redencao	3
49º Ibitita	2
50º Itaguacu da Bahia	2

SALDO DE EMPREGOS

RANKING 10 PRIMEIROS	
MUNICÍPIO	SALDO
1º Gentio do Ouro	237
2º Mucuge	165
3º Irece	105
4º Ibicoara	76
5º Seabra	28
6º Canarana	23
7º Boninal	19
8º Piata	15
9º Ibipeba	14
10º Andaraí	12

RANKING 10 ÚLTIMOS	
MUNICÍPIO	SALDO
41º Uibai	-11
42º Bonito	-15
43º Erico Cardoso	-16
44º Xique-Xique	-17
45º Lençois	-20
46º Novo Horizonte	-21
47º Paramirim	-23
48º Barra da Estiva	-66
49º Utinga	-81
50º Cafarnaum	-406

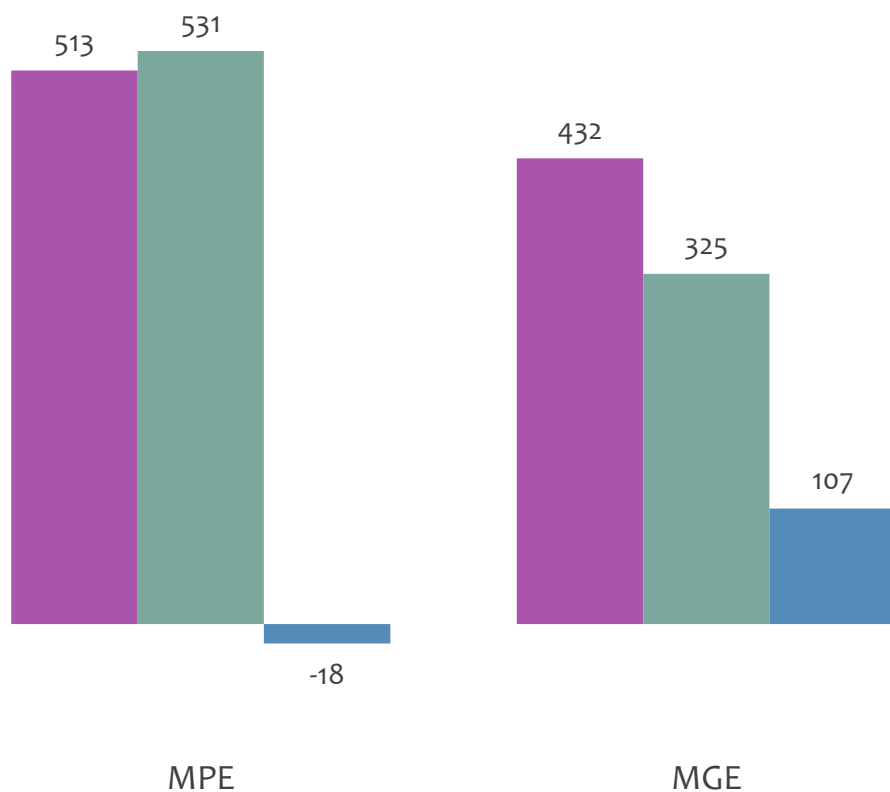


EMPREGO FORMAL POR PORTE | UR IRECÊ

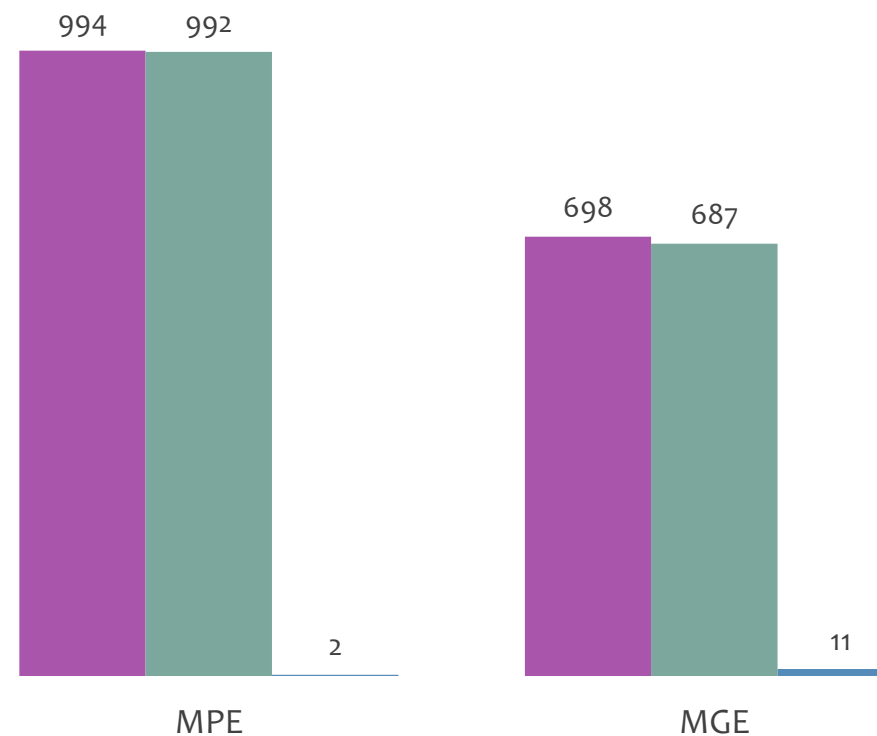
ADMISSÕES, DESLIGAMENTOS E SALDO MENSAL E ACUMULADO NO ANO POR PORTE

Admissões, desligamentos e saldo de empregos formais, UR IRECÊ por PORTE

Resultado MENSAL | Fev/24



Resultado ACUMULADO | Jan a Fev/24

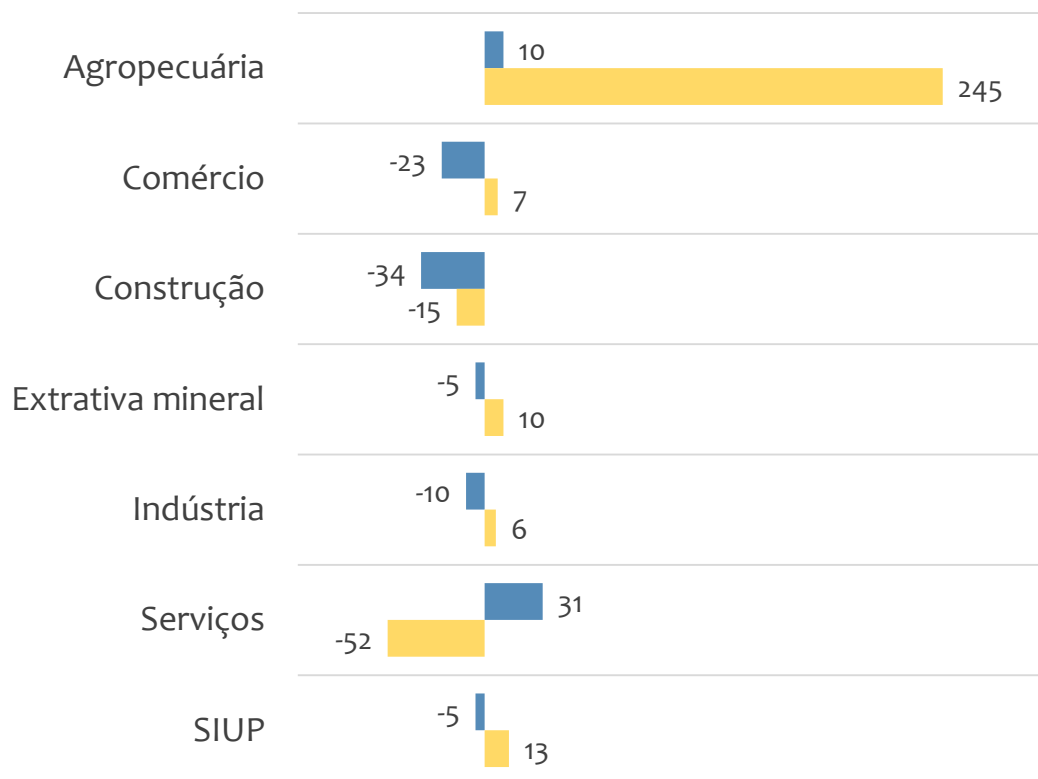


■ Admissões ■ Desligamentos ■ Saldo

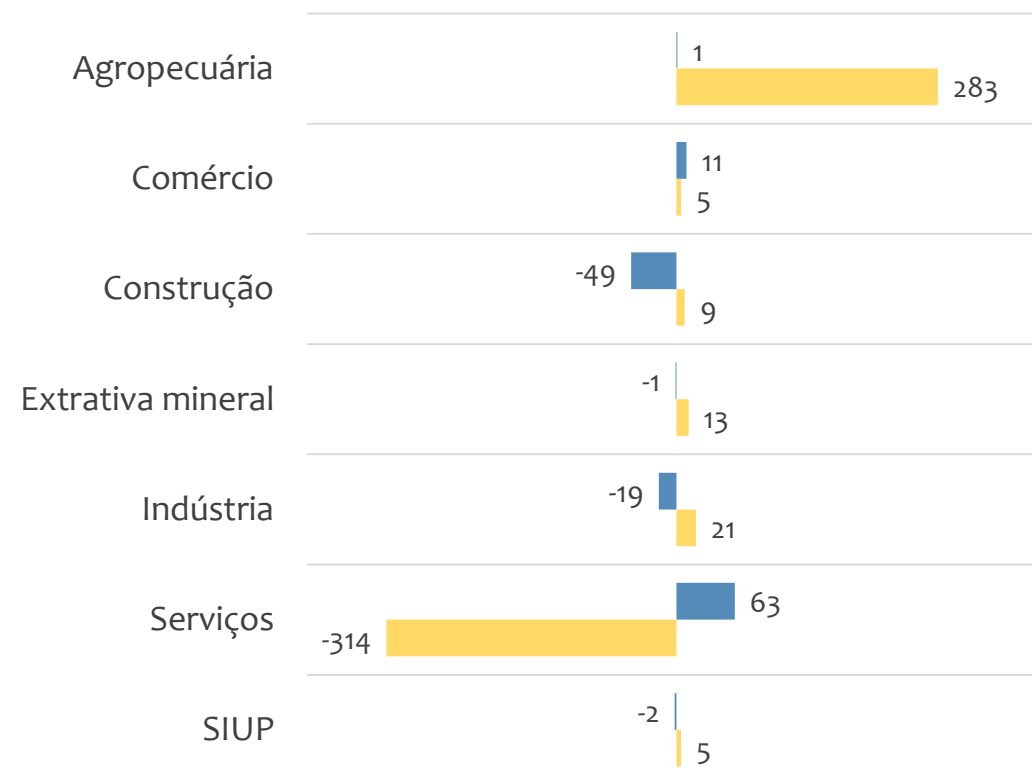


Saldo de empregos formais, UR IRECÊ por PORTE e SETOR

Resultado MENSAL | Fev/24



Resultado ACUMULADO | Jan a Fev/24



MGE

MPE



EMPREGO FORMAL POR PORTE | UR IRECÊ

ADMISSÕES, DESLIGAMENTOS E SALDO MENSAL E ACUMULADO NO ANO POR ATIVIDADE

Admissões, desligamentos e saldo de empregos, UR IRECÊ, Ranking de SALDO MENSAL MPE por ATIVIDADE

Atividade	RESULTADO MENSAL MPE			RESULTADO ANUAL Jan a Fev/24 MPE		
	Admissões	Demissões	Saldo	Admissões	Demissões	Saldo
Comércio Varejista de Móveis	36	21	15	54	55	-1
Comércio Varejista de Materiais de Construção em Geral	35	24	11	63	52	11
Serviços de Comunicação Multimídia - Scm	17	8	9	27	27	0
Transporte Rodoviário de Carga, Exceto Produtos Perigosos e Mudanças, Intermunicipal, Interestadual e Internacional	23	15	8	47	28	19
Fabricação de Motores Elétricos, Peças e Acessórios	10	3	7	10	4	6
Construção de Estações e Redes de Distribuição de Energia Elétrica	105	99	6	163	107	56
VERIFICAR	0	0	0	0	0	0
Cultivo de Morango	6	1	5	10	1	9
VERIFICAR	0	0	0	0	0	0



Admissões, desligamentos e saldo de empregos, UR IRECÊ, Ranking de SALDO ANUAL MPE por ATIVIDADE

Atividade	RESULTADO MENSAL MPE			RESULTADO ANUAL Jan a Fev/24 MPE		
	Admissões	Demissões	Saldo	Admissões	Demissões	Saldo
Construção de Estações e Redes de Distribuição de Energia Elétrica	105	99	6	163	107	56
Transporte Rodoviário de Carga, Exceto Produtos Perigosos e Mudanças, Intermunicipal, Interestadual e Internacional	23	15	8	47	28	19
VERIFICAR	0	0	0	0	0	0
Comércio Varejista de Mercadorias em Geral, com Predominância de Produtos Alimentícios - Minimercados, Mercenarias e Armazéns	52	55	-3	113	95	18
Comércio Varejista de Mercadorias em Lojas de Conveniência	2	2	0	19	3	16
Atividades de Contabilidade	7	8	-1	27	13	14
Comércio Varejista de Bebidas	4	1	3	18	5	13
VERIFICAR	0	0	0	0	0	0
Comércio Varejista de Materiais de Construção em Geral	35	24	11	63	52	11



Ranking de SALDO MENSAL MPE por SETOR e ATIVIDADE, UR IRECÊ

AGROPECUÁRIA	Saldo Mensal MPE
Cultivo de Morango	5
Horticultura, Exceto Morango	4
Criação de Bovinos para Leite	1
Cultivo de Soja	1
Cultivo de Uva	1
Cultivo de Batata-Inglesa	0
Atividades de Pós-Colheita	0
Cultivo de Feijão	0
Cultivo de Outras Plantas de Lavoura Temporária não Especificadas Anteriormente	0

EXTRATIVA MINERAL	Saldo Mensal MPE
Extração de Granito e Beneficiamento Associado	3
Extração e Britamento de Pedras e Outros Materiais para Construção e Beneficiamento Associado	3
Pelotização, Sinterização e Outros Beneficiamentos de Minério de Ferro	0
Extração de Quartzo	0
Extração de Areia, Cascalho ou Pedregulho e Beneficiamento Associado	-1
Extração de Minério de Metais Preciosos	-1
Extração de Outros Minerais Não-Metálicos não Especificados Anteriormente	-1
Extração de Minerais para Fabricação de Adubos, Fertilizantes e Outros Produtos Químicos	-2
Extração de Mármore e Beneficiamento Associado	-6



Ranking de SALDO MENSAL MPE por SETOR e ATIVIDADE, UR IRECÊ

COMÉRCIO	Saldo Mensal MPE
Comércio Varejista de Móveis	15
Comércio Varejista de Materiais de Construção em Geral	11
Comércio Varejista de Material Elétrico	5
Comércio Atacadista de Cosméticos e Produtos de Perfumaria	5
Comércio Varejista de Calçados	5
Comércio Atacadista de Produtos Alimentícios em Geral	4
Comércio Atacadista de Sorvetes	4
Comércio Varejista de Bebidas	3
Comércio Atacadista de Máquinas, Aparelhos e Equipamentos para Uso Agropecuário, Partes e Peças	3

SERVIÇOS	Saldo Mensal MPE
Serviços de Comunicação Multimídia - Scm	9
Transporte Rodoviário de Carga, Exceto Produtos Perigosos e Mudanças, Intermunicipal, Interestadual e Internacional	8
Serviços Advocatícios	5
Atividade Médica Ambulatorial com Recursos para Realização de Exames Complementares	5
Educação Infantil - Pré-Escola	5
Serviços de Agronomia e de Consultoria às Atividades Agrícolas e Pecuárias	4
Hotéis	4
Transporte Rodoviário de Produtos Perigosos	3
Bancos Múltiplos, com Carteira Comercial	3



Ranking de SALDO MENSAL MPE por SETOR e ATIVIDADE, UR IRECÊ

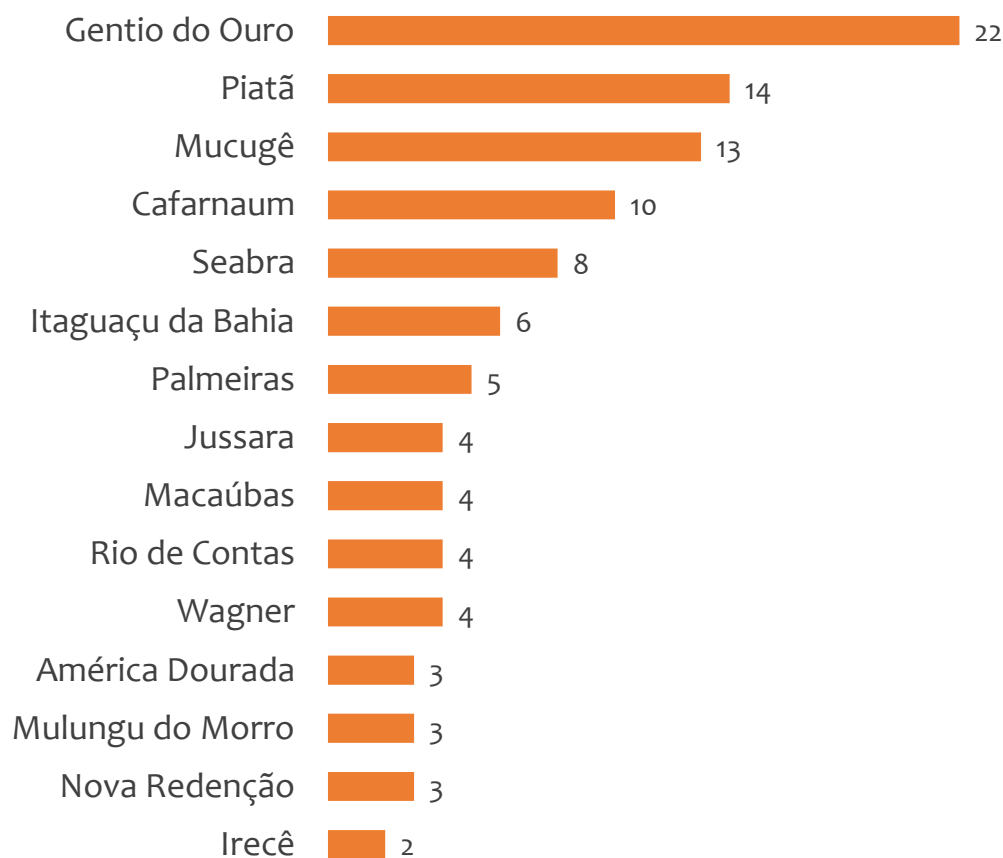
INDÚSTRIA	Saldo Mensal MPE
Fabricação de Motores Elétricos, Peças e Acessórios	7
Fabricação de Artefatos de Cimento para Uso na Construção	6
Fabricação de Massas Alimentícias	3
Fabricação de Vinho	2
Fabricação de águas Envasadas	2
Reforma de Pneumáticos Usados	2
Fabricação de Aguardente de Cana-De-Açúcar	2
Fabricação de Instrumentos Não-Eletrônicos e Utensílios para Uso Médico, Cirúrgico, Odontológico e de Laboratório	2
Manutenção e Reparação de Geradores, Transformadores e Motores Elétricos	1

CONSTRUÇÃO	Saldo Mensal MPE
Construção de Estações e Redes de Distribuição de Energia Elétrica	6
Construção de Barragens e Represas para Geração de Energia Elétrica	2
Obras de Terraplenagem	2
Obras de Alvenaria	1
Instalação e Manutenção Elétrica	1
Perfuração e Construção de Poços de água	0
Serviços Especializados para Construção não Especificados Anteriormente	0
Instalação de Portas, Janelas, Tetos, Divisórias e Armários Embutidos de Qualquer Material	0
Manutenção de Redes de Distribuição de Energia Elétrica	0

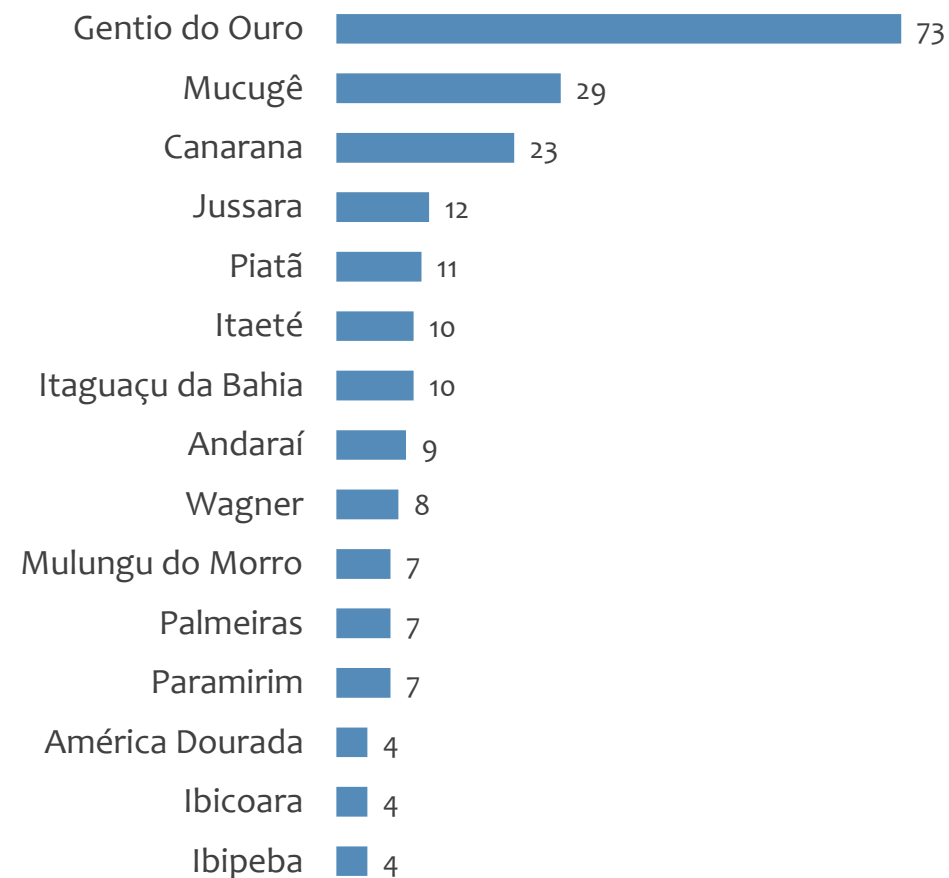


Saldo MPE de empregos formais, UR IRECÊ, Ranking de SALDO MPE por MUNICÍPIO

Resultado MENSAL | Fev/24



Resultado ACUMULADO | Jan a Fev/24



UNIDADE REGIONAL TEIXEIRA DE FREITAS

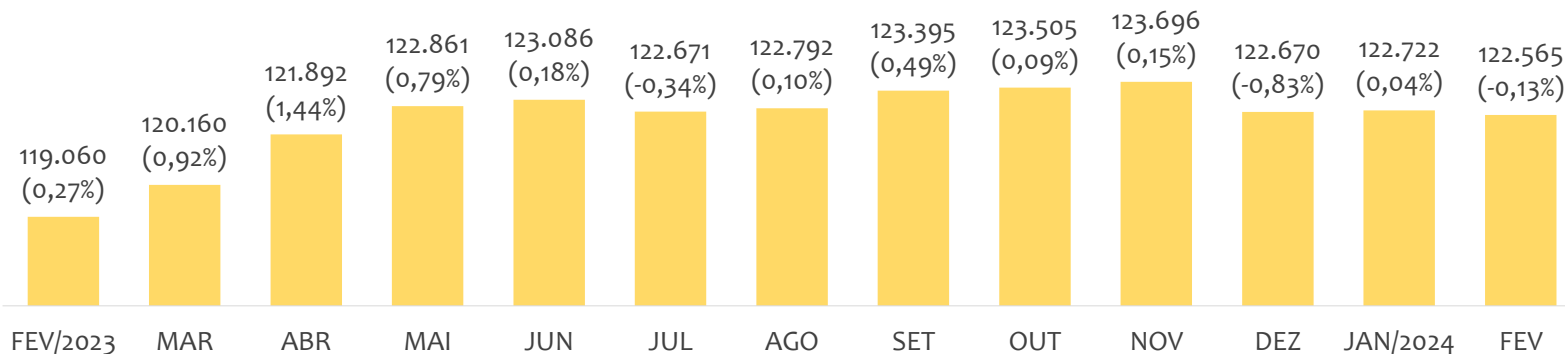
ESTATÍSTICAS MENSIS DO EMPREGO FORMAL

EMPREGO FORMAL | UR TEIXEIRA DE FREITAS

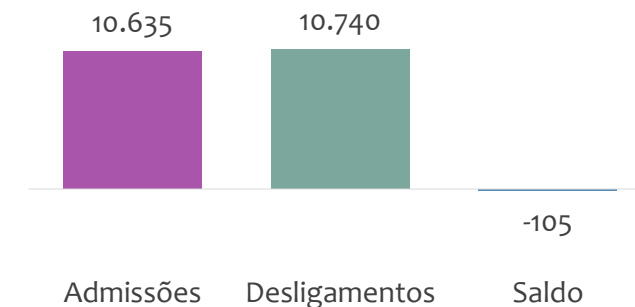
Fevereiro
2024

ESTOQUE MENSAL, ADMISSÕES, DESLIGAMENTOS E SALDOS MENSAIS E ACUMULADO

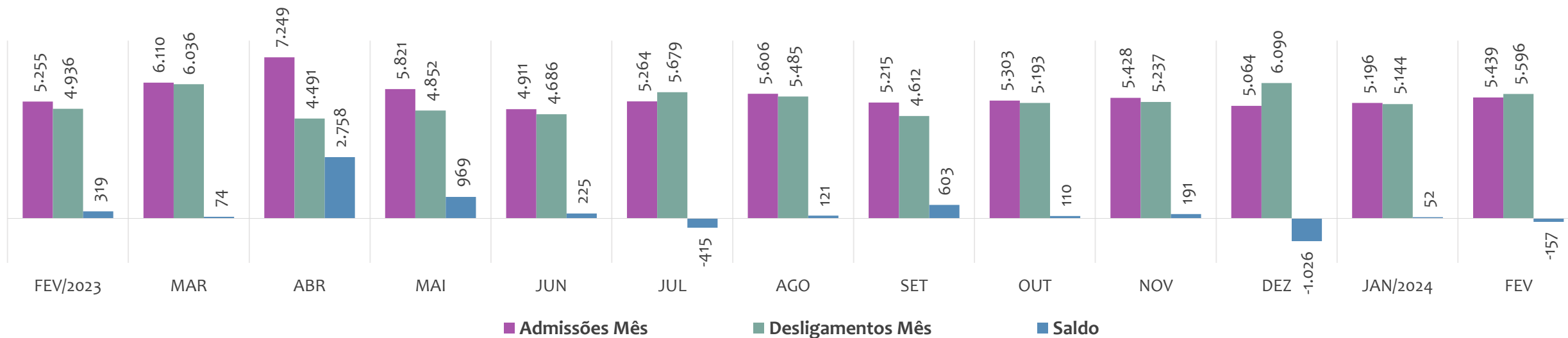
Estoque de empregos e variação relativa em relação ao mês anterior, ÚLTIMOS 13 MESES



Admissões, desligamentos e saldo de empregos formais, ACUMULADO 2024



Admissões, desligamentos e saldo de empregos formais, ÚLTIMOS 13 MESES



EMPREGO FORMAL | UNIDADE REGIONAL TEIXEIRA DE FREITAS

ESTOQUE ATUAL, ADMISSÕES, DESLIGAMENTOS E SALDO ACUMULADOS NO ANO POR MUNICÍPIO

Fevereiro
2024

ESTOQUE

RANKING 10 PRIMEIROS

MUNICÍPIO	ESTOQUE
1º Porto Seguro	34.067
2º Teixeira de Freitas	24.429
3º Eunapolis	22.478
4º Mucuri	7.722
5º Itamaraju	6.217
6º Nova Vicosas	4.411
7º Santa Cruz Cabralia	3.636
8º Itabela	3.357
9º Prado	3.315
10º Medeiros Neto	3.154

RANKING 10 ÚLTIMOS

MUNICÍPIO	ESTOQUE
12º Belmonte	1.417
13º Caravelas	1.287
14º Alcobaca	948
15º Itanhem	768
16º Guaratinga	747
17º Itapebi	722
18º Itagimirim	573
19º Lajedao	513
20º Jucuruçu	315
21º Vereda	313

ADMISSÕES

RANKING 10 PRIMEIROS

MUNICÍPIO	ADMISSÕES
1º Porto Seguro	3.789
2º Eunapolis	2.004
3º Teixeira de Freitas	1.877
4º Itamaraju	524
5º Mucuri	511
6º Santa Cruz Cabralia	359
7º Nova Vicosas	338
8º Prado	289
9º Itabela	234
10º Medeiros Neto	189

RANKING 10 ÚLTIMOS

MUNICÍPIO	ADMISSÕES
12º Ibirapua	86
13º Belmonte	69
14º Alcobaca	59
15º Itapebi	51
16º Lajedao	42
17º Itanhem	41
18º Guaratinga	31
19º Vereda	21
20º Itagimirim	20
21º Jucuruçu	14

DESLIGAMENTOS

RANKING 10 PRIMEIROS

MUNICÍPIO	DESLIGAMENTOS
1º Porto Seguro	4.024
2º Teixeira de Freitas	1.920
3º Eunapolis	1.861
4º Mucuri	531
5º Itamaraju	501
6º Nova Vicosas	342
7º Santa Cruz Cabralia	311
8º Prado	256
9º Itabela	246
10º Medeiros Neto	213

RANKING 10 ÚLTIMOS

MUNICÍPIO	DESLIGAMENTOS
12º Caravelas	79
13º Alcobaca	74
14º Belmonte	69
15º Guaratinga	48
16º Itanhem	37
17º Itagimirim	30
18º Lajedao	27
19º Itapebi	26
20º Vereda	21
21º Jucuruçu	19

SALDO DE EMPREGOS

RANKING 10 PRIMEIROS

MUNICÍPIO	SALDO
1º Eunapolis	143
2º Santa Cruz Cabralia	48
3º Prado	33
4º Itapebi	25
5º Itamaraju	23
6º Lajedao	15
7º Caravelas	8
8º Itanhem	4
9º Belmonte	0
10º Vereda	0

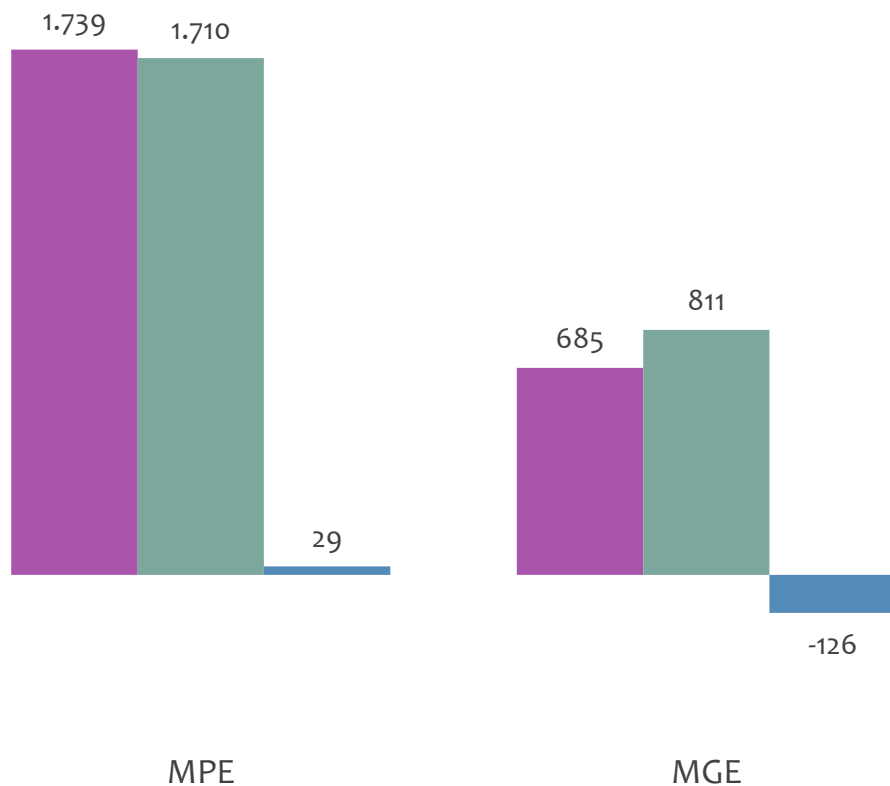
RANKING 10 ÚLTIMOS

MUNICÍPIO	SALDO
12º Jucuruçu	-5
13º Itagimirim	-10
14º Itabela	-12
15º Alcobaca	-15
16º Guaratinga	-17
17º Ibirapua	-19
18º Mucuri	-20
19º Medeiros Neto	-24
20º Teixeira de Freitas	-43
21º Porto Seguro	-235

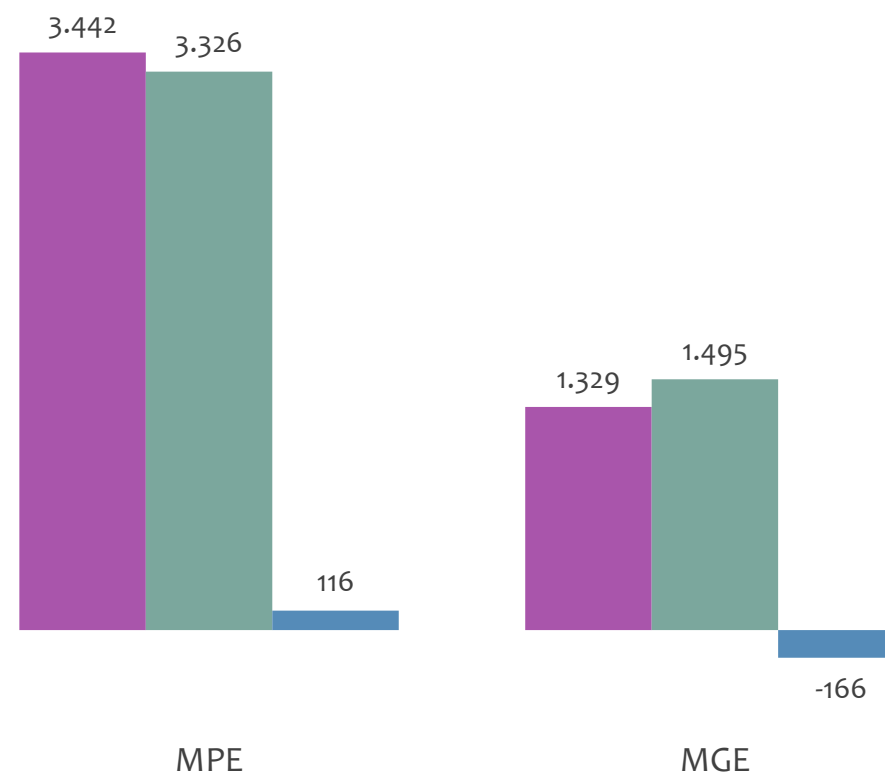


Admissões, desligamentos e saldo de empregos formais, UR TEIXEIRA DE FREITAS por PORTE

Resultado MENSAL | Fev/24



Resultado ACUMULADO | Jan a Fev/24

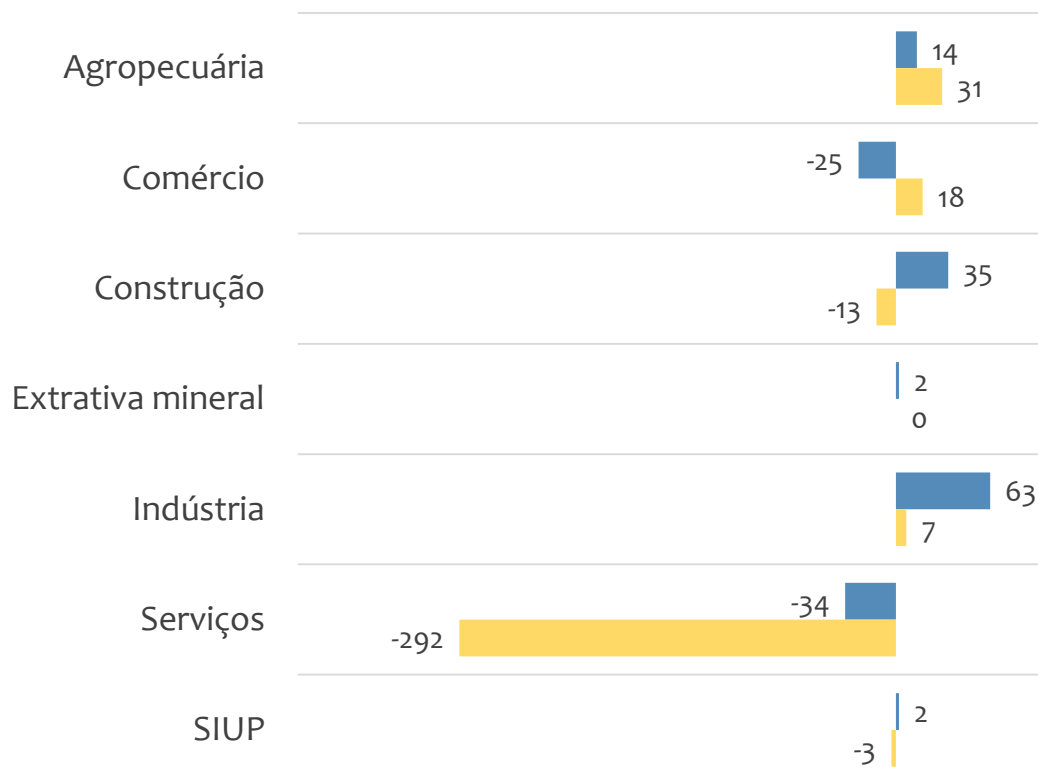


■ Admissões ■ Desligamentos ■ Saldo

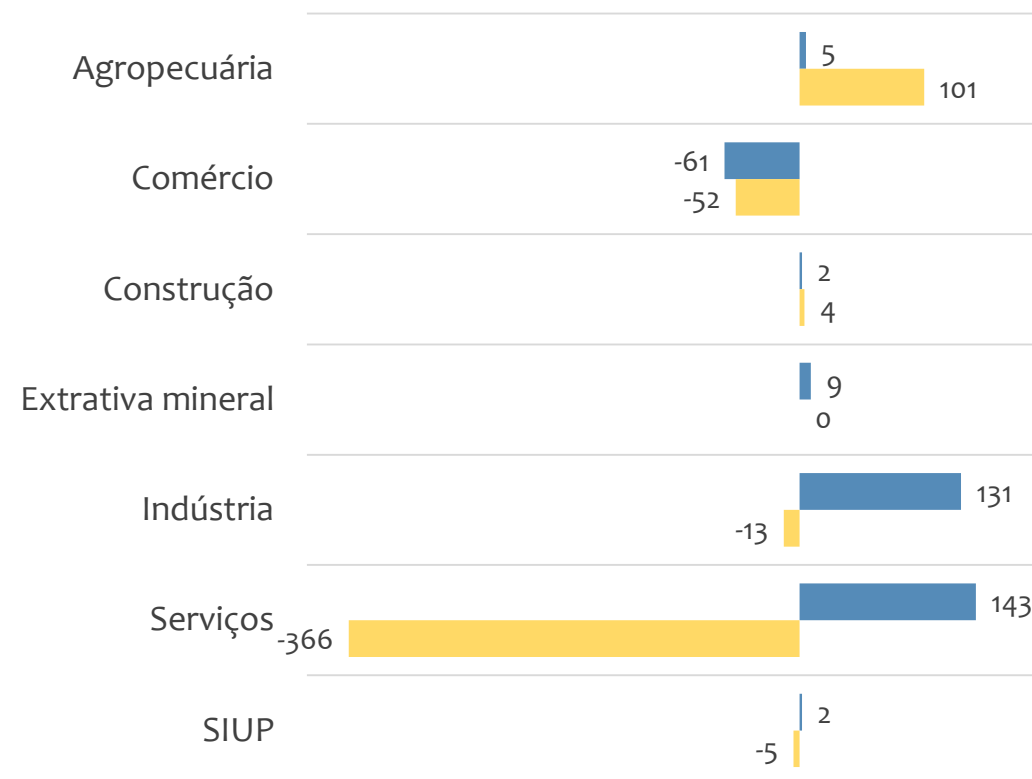


Saldo de empregos formais, UR TEIXEIRA DE FREITAS por PORTE e SETOR

Resultado MENSAL | Fev/24



Resultado ACUMULADO | Jan a Fev/24



■ MGE

■ MPE



EMPREGO FORMAL POR PORTE | UR TEIXEIRA DE FREITAS

ADMISSÕES, DESLIGAMENTOS E SALDO MENSAL E ACUMULADO NO ANO POR ATIVIDADE

Admissões, desligamentos e saldo de empregos, UR TEIXEIRA DE FREITAS, Ranking de SALDO MENSAL MPE por ATIVIDADE

Atividade	RESULTADO MENSAL MPE			RESULTADO ANUAL Jan a Fev/24 MPE		
	Admissões	Demissões	Saldo	Admissões	Demissões	Saldo
Transporte Rodoviário de Carga, Exceto Produtos Perigosos e Mudanças, Intermunicipal, Interestadual e Internacional	75	18	57	131	43	88
Comércio Varejista de Mercadorias em Geral, com Predominância de Produtos Alimentícios - Supermercados	142	101	41	302	221	81
Aluguel de Máquinas e Equipamentos para Construção sem Operador, Exceto Andaimos	47	13	34	69	22	47
Ensino Fundamental	49	17	32	83	50	33
Educação Infantil - Pré-Escola	52	22	30	65	53	12
Comércio Atacadista de Cerveja, Chope e Refrigerante	29	5	24	34	16	18
Serviços Combinados de Escritório e Apoio Administrativo	50	27	23	83	61	22
Comércio Varejista de Combustíveis para Veículos Automotores	64	43	21	129	95	34
Obras de Urbanização - Ruas, Praças e Calçadas	23	6	17	35	15	20



EMPREGO FORMAL POR PORTE | UR TEIXEIRA DE FREITAS

ADMISSÕES, DESLIGAMENTOS E SALDO MENSAL E ACUMULADO NO ANO POR ATIVIDADE

Fevereiro
2024

Admissões, desligamentos e saldo de empregos, UR TEIXEIRA DE FREITAS, Ranking de SALDO ANUAL MPE por ATIVIDADE

Atividade	RESULTADO MENSAL MPE			RESULTADO ANUAL Jan a Fev/24 MPE		
	Admissões	Demissões	Saldo	Admissões	Demissões	Saldo
Transporte Rodoviário de Carga, Exceto Produtos Perigosos e Mudanças, Intermunicipal, Interestadual e Internacional	75	18	57	131	43	88
Comércio Varejista de Mercadorias em Geral, com Predominância de Produtos Alimentícios - Supermercados	142	101	41	302	221	81
Aluguel de Máquinas e Equipamentos para Construção sem Operador, Exceto Andaimos	47	13	34	69	22	47
Comércio Varejista de Combustíveis para Veículos Automotores	64	43	21	129	95	34
Ensino Fundamental	49	17	32	83	50	33
Lanchonetes, Casas de Chá, de Sucos e Similares	86	79	7	155	131	24
VERIFICAR	0	0	0	0	0	0
Atividades de Contabilidade	34	25	9	82	59	23
Serviços Combinados de Escritório e Apoio Administrativo	50	27	23	83	61	22



Ranking de SALDO MENSAL MPE por SETOR e ATIVIDADE, UR TEIXEIRA DE FREITAS

AGROPECUÁRIA	Saldo Mensal MPE
Serviço de Preparação de Terreno, Cultivo e Colheita	8
Atividades de Apoio à Produção Florestal	5
Cultivo de Café	5
Cultivo de Mamão	3
Serviço de Poda de árvores para Lavouras	3
Cultivo de Maracujá	3
Cultivo de Mudas em Viveiros Florestais	3
Atividades de Pós-Colheita	2
Criação de Bovinos, Exceto para Corte e Leite	1

EXTRATIVA MINERAL	Saldo Mensal MPE
Extração de Granito e Beneficiamento Associado	3
Extração e Britamento de Pedras e Outros Materiais para Construção e Beneficiamento Associado	2
Extração de Grafita	1
Extração de Mármore e Beneficiamento Associado	-1
Extração de Areia, Cascalho ou Pedregulho e Beneficiamento Associado	-3
VERIFICAR	0
VERIFICAR	0
VERIFICAR	0
VERIFICAR	0



SALDO MENSAL POR SETOR E ATIVIDADE

Ranking de SALDO MENSAL MPE por SETOR e ATIVIDADE, UR TEIXEIRA DE FREITAS

COMÉRCIO	Saldo Mensal MPE
Comércio Varejista de Mercadorias em Geral, com Predominância de Produtos Alimentícios - Supermercados	41
Comércio Atacadista de Cerveja, Chope e Refrigerante	24
Comércio Varejista de Combustíveis para Veículos Automotores	21
Comércio varejista de mercadorias em geral, com Predominância de Produtos Alimentícios - Minimercados, mercearias e armazéns	14
Comércio Varejista de Materiais de Construção não Especificados Anteriormente	10
Comércio Varejista de Artigos de óptica	9
Comércio Varejista de Produtos Farmacêuticos, sem Manipulação de Fórmulas	6
Comércio Varejista de Bebidas	6
Comércio Varejista Especializado de Eletrodomésticos e Equipamentos de áudio e Vídeo	6

SERVIÇOS	Saldo Mensal MPE
Transporte Rodoviário de Carga, Exceto Produtos Perigosos e Mudanças, Intermunicipal, Interestadual e Internacional	57
Aluguel de Máquinas e Equipamentos para Construção sem Operador, Exceto Andaimos	34
Ensino Fundamental	32
Educação Infantil - Pré-Escola	30
Serviços Combinados de Escritório e Apoio Administrativo	23
Ensino Médio	17
Outras Atividades de Serviços Prestados Principalmente às Empresas não Especificadas Anteriormente	16
Atividades Auxiliares dos Transportes Aéreos, Exceto Operação dos Aeroportos e Campos de Aterrissagem	16
Promoção de Vendas	12



Ranking de SALDO MENSAL MPE por SETOR e ATIVIDADE, UR TEIXEIRA DE FREITAS

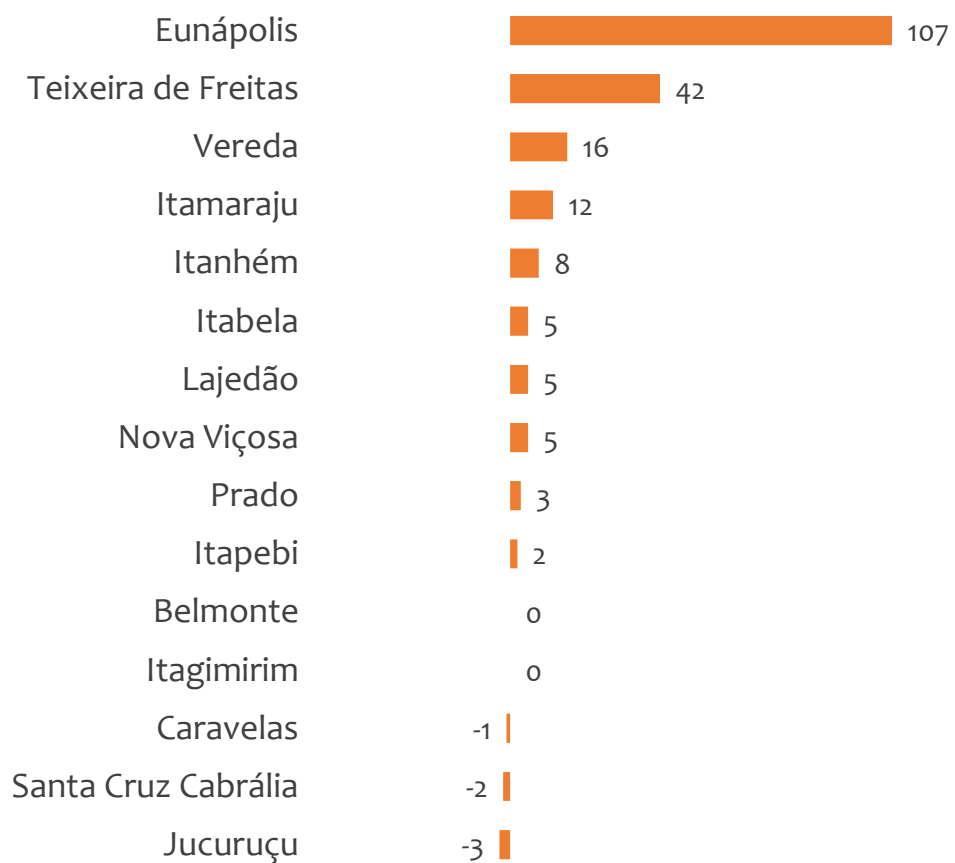
INDÚSTRIA	Saldo Mensal MPE
Fabricação de Obras de Caldeiraria Pesada	14
Fabricação de Artefatos de Cerâmica e Barro Cozido para Uso na Construção, Exceto Azulejos e Pisos	12
Fornecimento de Alimentos Preparados Preponderantemente para Consumo Domiciliar	9
Confecção de Peças do Vestuário, Exceto Roupas Íntimas e as Confeccionadas Sob Medida	8
Fabricação de Estruturas Metálicas	8
Fabricação de Artefatos de Cimento para Uso na Construção	7
Preparação de Massa de Concreto e Argamassa para Construção	6
Serrarias com Desdobramento de Madeira em Bruto	6
Aparelhamento de Placas e Execução de Trabalhos em Mármore, Granito, Ardósia e Outras Pedras	5

CONSTRUÇÃO	Saldo Mensal MPE
Obras de Urbanização - Ruas, Praças e Calçadas	17
Construção de Edifícios	17
Serviços Especializados para Construção não Especificados Anteriormente	15
Instalação e Manutenção de Sistemas Centrais de Ar Condicionado, de Ventilação e Refrigeração	12
Obras de Alvenaria	6
Instalação e Manutenção Elétrica	3
Preparação de Canteiro e Limpeza de Terreno	2
Serviços de Operação e Fornecimento de Equipamentos para Transporte e Elevação de Cargas e Pessoas para Uso em Obras	1
Construção de Barragens e Represas para Geração de Energia Elétrica	1

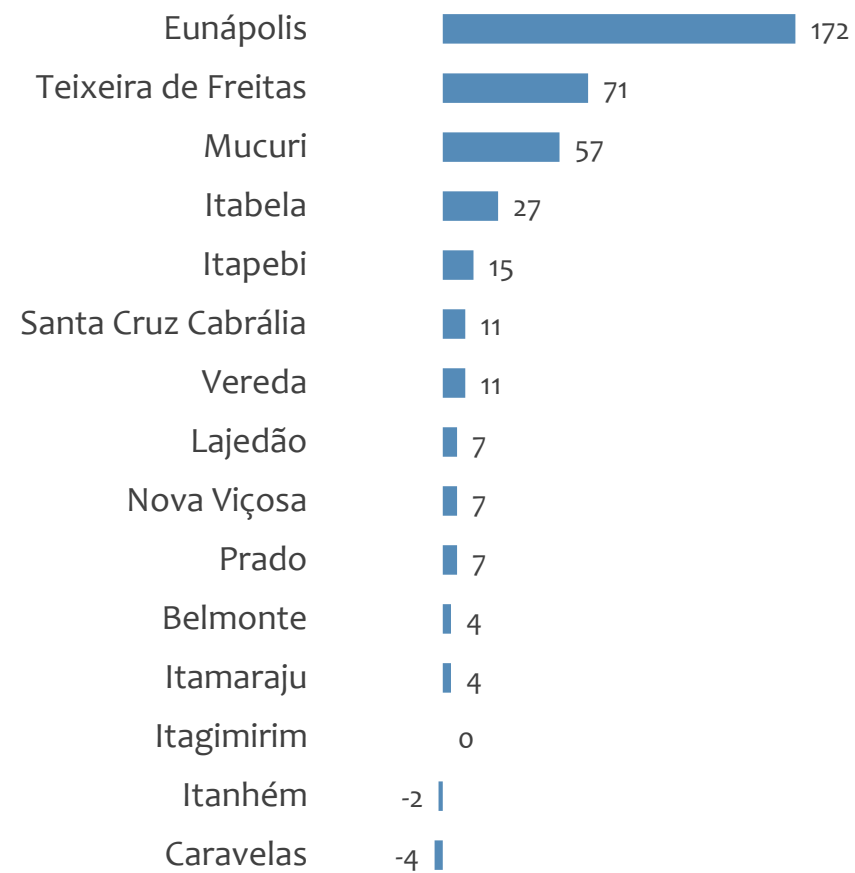


Saldo MPE de empregos formais, UR TEIXEIRA DE FREITAS, Ranking de SALDO MPE por MUNICÍPIO

Resultado MENSAL | Fev/24



Resultado ACUMULADO | Jan a Fev/24



UNIDADE REGIONAL VITÓRIA DA CONQUISTA

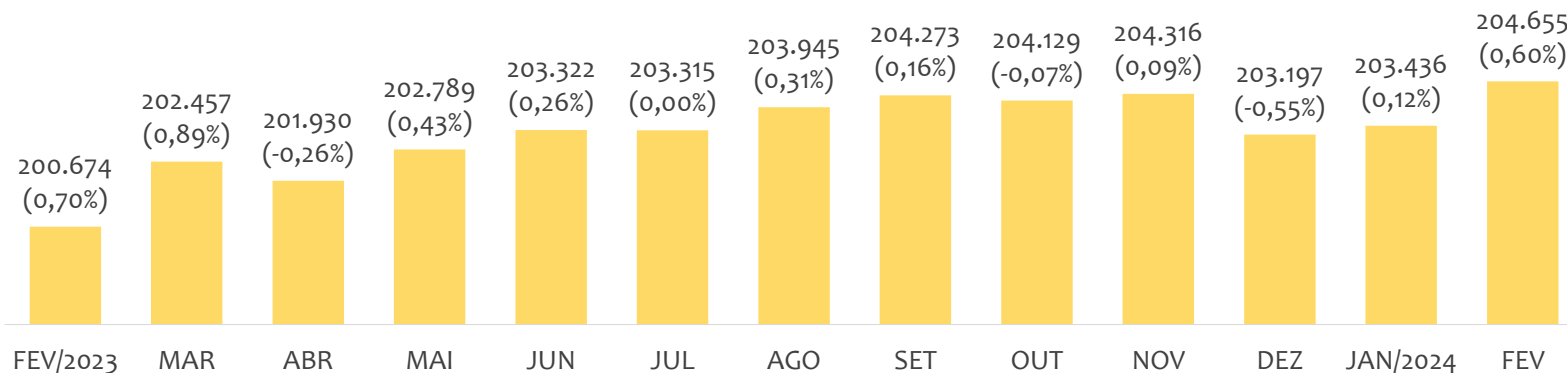
ESTATÍSTICAS MENSAS DO EMPREGO FORMAL

EMPREGO FORMAL | UR VITÓRIA DA CONQUISTA

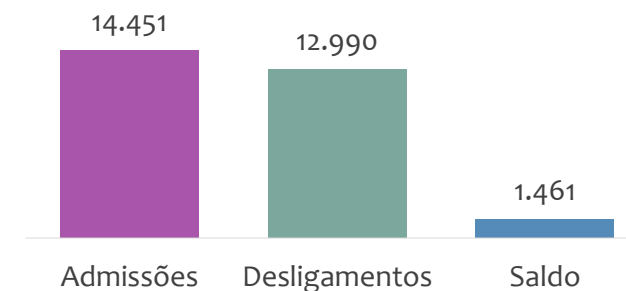
Fevereiro
2024

ESTOQUE MENSAL, ADMISSÕES, DESLIGAMENTOS E SALDOS MENSUAIS E ACUMULADO

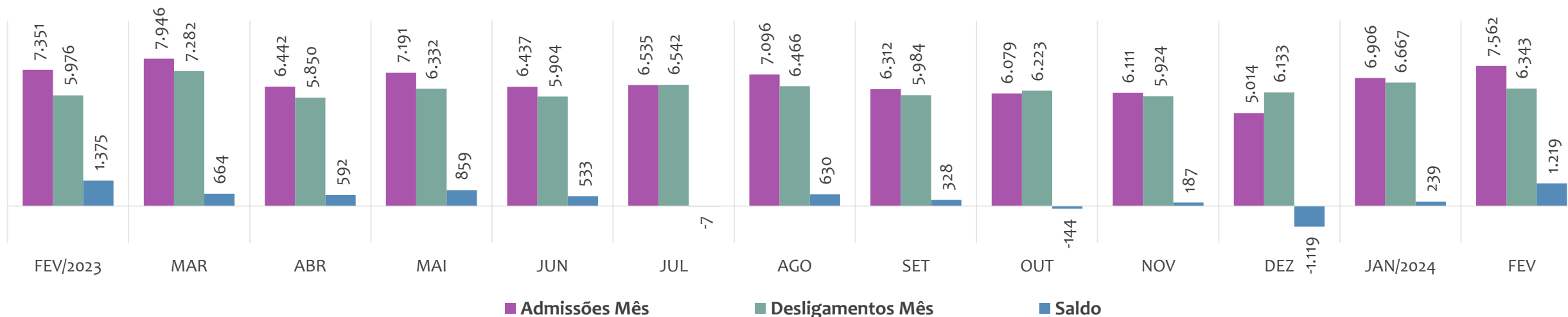
Estoque de empregos e variação relativa em relação ao mês anterior, ÚLTIMOS 13 MESES



Admissões, desligamentos e saldo de empregos formais, ACUMULADO 2024



Admissões, desligamentos e saldo de empregos formais, ÚLTIMOS 13 MESES



EMPREGO FORMAL | UNIDADE REGIONAL VITÓRIA DA CONQUISTA

ESTOQUE ATUAL, ADMISSÕES, DESLIGAMENTOS E SALDO ACUMULADOS NO ANO POR MUNICÍPIO

Fevereiro
2024

ESTOQUE

RANKING 10 PRIMEIROS

MUNICÍPIO	ESTOQUE
1º Vitória da Conquista	75.269
2º Jequie	23.710
3º Itapetinga	15.149
4º Brumado	13.881
5º Guanambi	11.429
6º Caetite	5.363
7º Ipiau	4.788
8º Cacule	3.613
9º Itambe	3.114
10º Pocos	2.995

RANKING 10 ÚLTIMOS

MUNICÍPIO	ESTOQUE
74º Lajedo do Tabocal	128
75º Maetinga	125
76º Piripa	116
77º Nova Itarana	113
78º Planaltino	113
79º Contendas do Sincor	107
80º Apuarema	100
81º Guajeru	93
82º Irajuba	90
83º Cravolandia	85

ADMISSÕES

RANKING 10 PRIMEIROS

MUNICÍPIO	ADMISSÕES
1º Vitória da Conquista	5.905
2º Jequie	1.834
3º Brumado	1.390
4º Itapetinga	664
5º Guanambi	641
6º Ipiau	423
7º Urandi	381
8º Caetite	262
9º Itagiba	231
10º Itambe	200

RANKING 10 ÚLTIMOS

MUNICÍPIO	ADMISSÕES
74º Itamari	4
75º Mirante	4
76º Contendas do Sincor	3
77º Iramaia	3
78º Nova Ibia	3
79º Nova Itarana	3
80º Planaltino	3
81º Guajeru	2
82º Bom Jesus da Serra	1
83º Itaquara	1

DESLIGAMENTOS

RANKING 10 PRIMEIROS

MUNICÍPIO	DESLIGAMENTOS
1º Vitória da Conquista	5.547
2º Jequie	1.428
3º Brumado	1.046
4º Guanambi	655
5º Itapetinga	634
6º Caetite	408
7º Ipiau	339
8º Barra do Choca	288
9º Maracas	225
10º Itagiba	148

RANKING 10 ÚLTIMOS

MUNICÍPIO	DESLIGAMENTOS
74º Presidente Janio Quadros	5
75º Barra do Rocha	4
76º Irajuba	4
77º Iramaia	4
78º Itamari	4
79º Contendas do Sincor	3
80º Nova Ibia	3
81º Bom Jesus da Serra	2
82º Cravolandia	2
83º Guajeru	1

SALDO DE EMPREGOS

RANKING 10 PRIMEIROS

MUNICÍPIO	SALDO
1º Jequie	406
2º Vitória da Conquista	358
3º Brumado	344
4º Urandi	277
5º Ipiau	84
6º Itagiba	83
7º Itambe	80
8º Lafaiete Coutinho	75
9º Ubata	45
10º Cacule	39

RANKING 10 ÚLTIMOS

MUNICÍPIO	SALDO
74º Macarani	-12
75º Itororo	-13
76º Guanambi	-14
77º Malhada de Pedras	-20
78º Maiquinique	-24
79º Ituacu	-31
80º Tanhacu	-47
81º Maracas	-123
82º Caetite	-146
83º Barra do Choca	-151

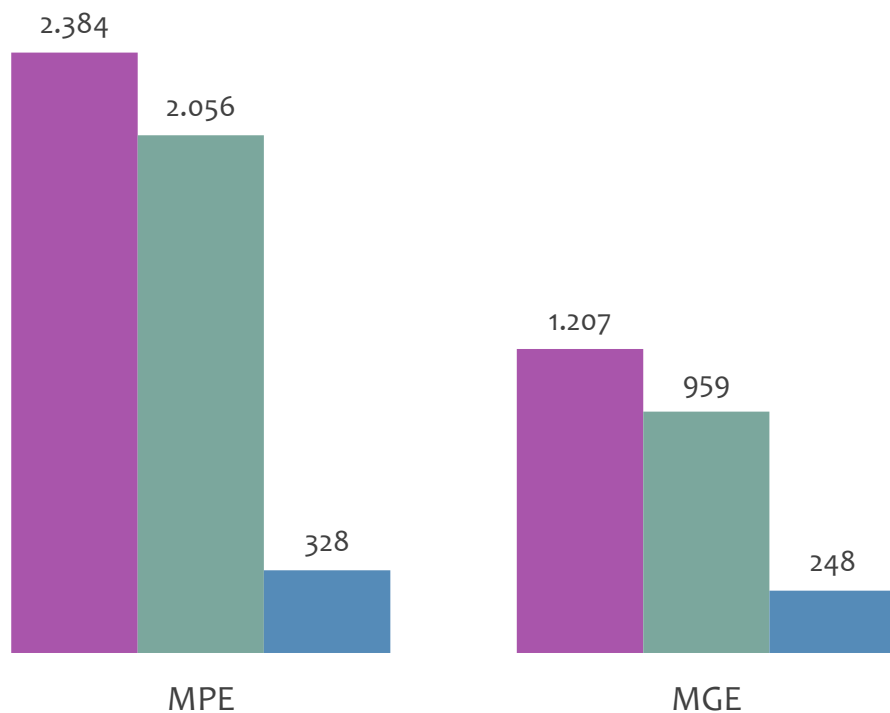


EMPREGO FORMAL POR PORTE | UR VITÓRIA DA CONQUISTA

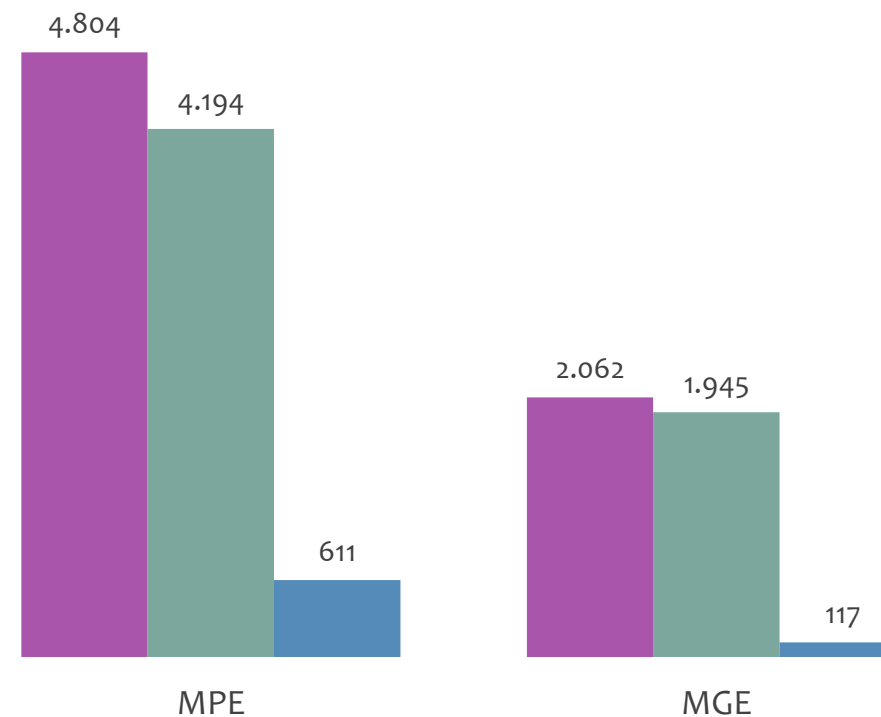
ADMISSÕES, DESLIGAMENTOS E SALDO MENSAL E ACUMULADO NO ANO POR PORTE

Admissões, desligamentos e saldo de empregos formais, UR VITÓRIA DA CONQUISTA por PORTE

Resultado MENSAL | Fev/24



Resultado ACUMULADO | Jan a Fev/24

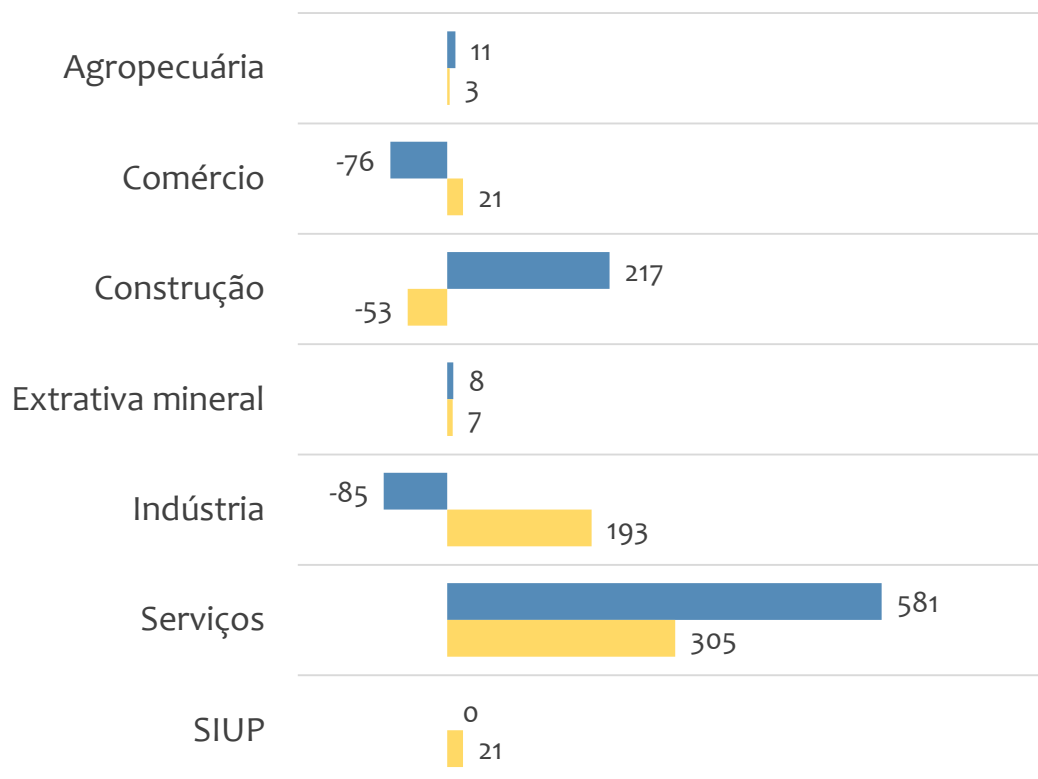


■ Admissões ■ Desligamentos ■ Saldo

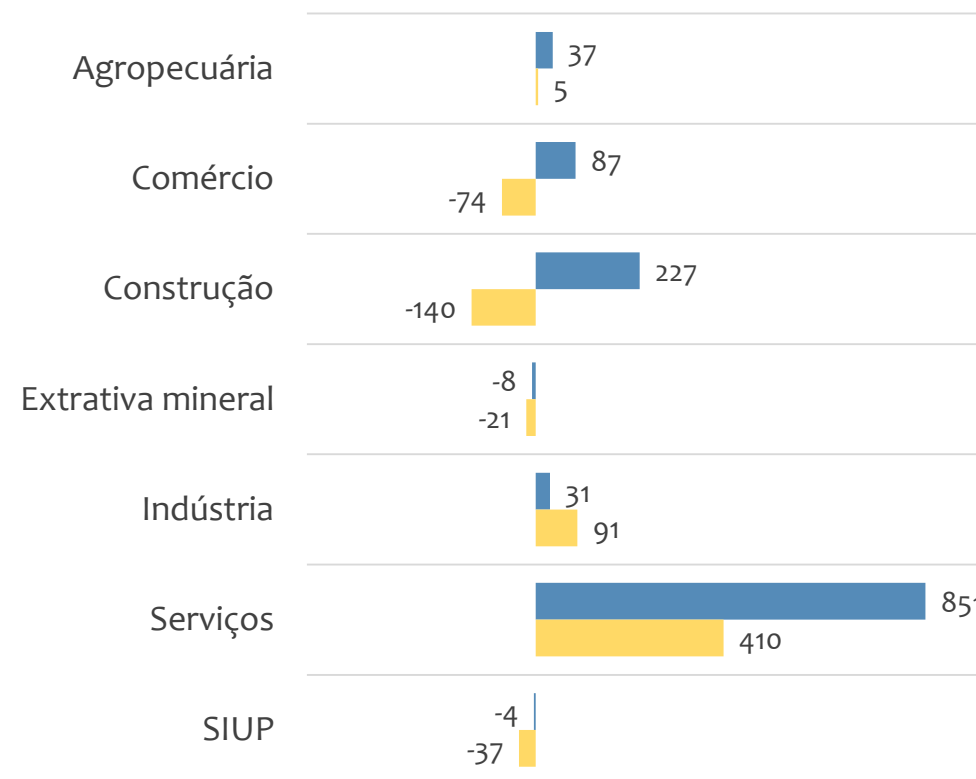


Saldo de empregos formais, UR VITÓRIA DA CONQUISTA por PORTE e SETOR

Resultado MENSAL | Fev/24



Resultado ACUMULADO | Jan a Fev/24



MGE

MPE



EMPREGO FORMAL POR PORTE | UR VITÓRIA DA CONQUISTA

ADMISSÕES, DESLIGAMENTOS E SALDO MENSAL E ACUMULADO NO ANO POR ATIVIDADE

Admissões, desligamentos e saldo de empregos, UR VITÓRIA DA CONQUISTA, Ranking de SALDO MENSAL MPE por ATIVIDADE

Atividade	RESULTADO MENSAL MPE			RESULTADO ANUAL Jan a Fev/24 MPE		
	Admissões	Demissões	Saldo	Admissões	Demissões	Saldo
Ensino Fundamental	397	43	354	437	95	342
Construção de Edifícios	340	253	87	672	568	104
Construção de Redes de Transportes por Dutos, Exceto para água e Esgoto	88	2	86	109	2	107
Transporte Escolar	58	1	57	58	4	54
Comércio Varejista de Mercadorias em Geral, com Predominância de Produtos Alimentícios - Supermercados	151	100	51	240	189	51
Outras Atividades de Serviços Prestados Principalmente às Empresas não Especificadas Anteriormente	55	22	33	74	48	26
Educação Infantil - Pré-Escola	74	42	32	86	79	7
Outras Obras de Acabamento da Construção	50	19	31	94	35	59
Comércio Varejista de Material Elétrico	45	16	29	72	46	26



EMPREGO FORMAL POR PORTE | UR VITÓRIA DA CONQUISTA

ADMISSÕES, DESLIGAMENTOS E SALDO MENSAL E ACUMULADO NO ANO POR ATIVIDADE

Admissões, desligamentos e saldo de empregos, UR VITÓRIA DA CONQUISTA, Ranking de SALDO ANUAL MPE por ATIVIDADE

Atividade	RESULTADO MENSAL MPE			RESULTADO ANUAL Jan a Fev/24 MPE		
	Admissões	Demissões	Saldo	Admissões	Demissões	Saldo
Ensino Fundamental	397	43	354	437	95	342
Comércio Varejista de Mercadorias em Geral, com Predominância de Produtos Alimentícios - Hipermercados	1	23	-22	203	29	174
Construção de Redes de Transportes por Dutos, Exceto para água e Esgoto	88	2	86	109	2	107
Construção de Edifícios	340	253	87	672	568	104
Comércio Atacadista de Produtos Alimentícios em Geral	24	25	-1	136	37	99
Outras Obras de Acabamento da Construção	50	19	31	94	35	59
Transporte Escolar	58	1	57	58	4	54
Comércio Varejista de Mercadorias em Geral, com Predominância de Produtos Alimentícios - Supermercados	151	100	51	240	189	51
Instalações Hidráulicas, Sanitárias e de Gás	25	4	21	48	6	42



Ranking de SALDO MENSAL MPE por SETOR e ATIVIDADE, UR VITÓRIA DA CONQUISTA

AGROPECUÁRIA	Saldo Mensal MPE
Criação de Bovinos para Leite	13
Criação de Eqüinos	2
Cultivo de Maracujá	2
Produção de Ovos	1
Atividades de Apoio à Pecuária não Especificadas Anteriormente	1
Cultivo de Café	1
Atividades Paisagísticas	0
Horticultura, Exceto Morango	0
Atividades de Apoio à Agricultura não Especificadas Anteriormente	0

EXTRATIVA MINERAL	Saldo Mensal MPE
Extração de Granito e Beneficiamento Associado	7
Extração de Quartzo	6
Extração de Mármore e Beneficiamento Associado	2
Extração de Areia, Cascalho ou Pedregulho e Beneficiamento Associado	1
Extração e Britamento de Pedras e Outros Materiais para Construção e Beneficiamento Associado	1
Extração de Minérios de Cobre, Chumbo, Zinco e Outros Minerais Metálicos Não-Ferrosos não Especificados Anteriormente	0
Extração de Minério de Níquel	0
Extração de Calcário e Dolomita e Beneficiamento Associado	0
Extração de Argila e Beneficiamento Associado	-1



SALDO MENSAL POR SETOR E ATIVIDADE

Ranking de SALDO MENSAL MPE por SETOR e ATIVIDADE, UR VITÓRIA DA CONQUISTA

COMÉRCIO	Saldo Mensal MPE
Comércio Varejista de Mercadorias em Geral, com Predominância de Produtos Alimentícios - Supermercados	51
Comércio Varejista de Material Elétrico	29
Comércio a Varejo de Peças e Acessórios Novos para Veículos Automotores	23
Comércio a Varejo de Automóveis, Camionetas e Utilitários Novos	17
Comércio Varejista de Outros Produtos não Especificados Anteriormente	12
Comércio Varejista de Combustíveis para Veículos Automotores	11
Comércio Atacadista de Calçados	11
Comércio Atacadista de Frutas, Verduras, Raízes, Tubérculos, Hortaliças e Legumes Frescos	10
Comércio Varejista Especializado de Eletrodomésticos e Equipamentos de áudio e Vídeo	8

SERVIÇOS	Saldo Mensal MPE
Ensino Fundamental	354
Transporte Escolar	57
Outras Atividades de Serviços Prestados Principalmente às Empresas não Especificadas Anteriormente	33
Educação Infantil - Pré-Escola	32
Transporte Rodoviário de Carga, Exceto Produtos Perigosos e Mudanças, Intermunicipal, Interestadual e Internacional	16
Serviços de Manutenção e Reparação Mecânica de Veículos Automotores	13
Atividades de Estética e Outros Serviços de Cuidados com a Beleza	13
Transporte Rodoviário Coletivo de Passageiros, com Itinerário Fixo, Intermunicipal em Região Metropolitana	13
Serviços Combinados para Apoio a Edifícios, Exceto Condomínios Prediais	12



Ranking de SALDO MENSAL MPE por SETOR e ATIVIDADE, UR VITÓRIA DA CONQUISTA

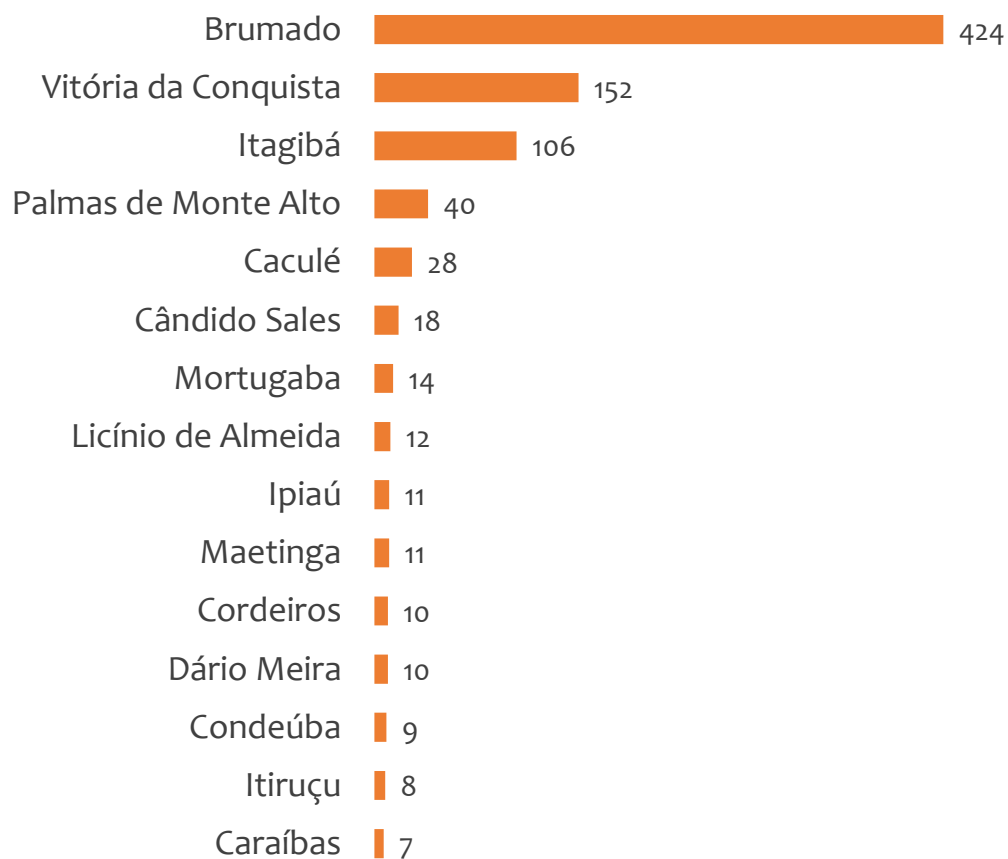
INDÚSTRIA	Saldo Mensal MPE
Fabricação de Artefatos de Material Plástico para Uso na Construção, Exceto Tubos e Acessórios	11
Recuperação de Materiais não Especificados Anteriormente	11
Confecção, Sob Medida, de Peças do Vestuário, Exceto Roupas Íntimas	9
Fornecimento de Alimentos Preparados Preponderantemente para Empresas	8
Fabricação de Calçados de Material Sintético	6
Recuperação de Materiais Plásticos	6
Fabricação de Artefatos Diversos de Madeira, Exceto Móveis	6
Confecção de Peças do Vestuário, Exceto Roupas Íntimas e as Confeccionadas Sob Medida	5
Fabricação de Outros Produtos Têxteis não Especificados Anteriormente	5

CONSTRUÇÃO	Saldo Mensal MPE
Construção de Edifícios	87
Construção de Redes de Transportes por Dutos, Exceto para água e Esgoto	86
Outras Obras de Acabamento da Construção	31
Obras de Terraplenagem	22
Instalações Hidráulicas, Sanitárias e de Gás	21
Serviços de Operação e Fornecimento de Equipamentos para Transporte e Elevação de Cargas e Pessoas para Uso em Obras	11
Construção de Barragens e Represas para Geração de Energia Elétrica	10
Perfuração e Construção de Poços de água	7
Montagem de Estruturas Metálicas	7

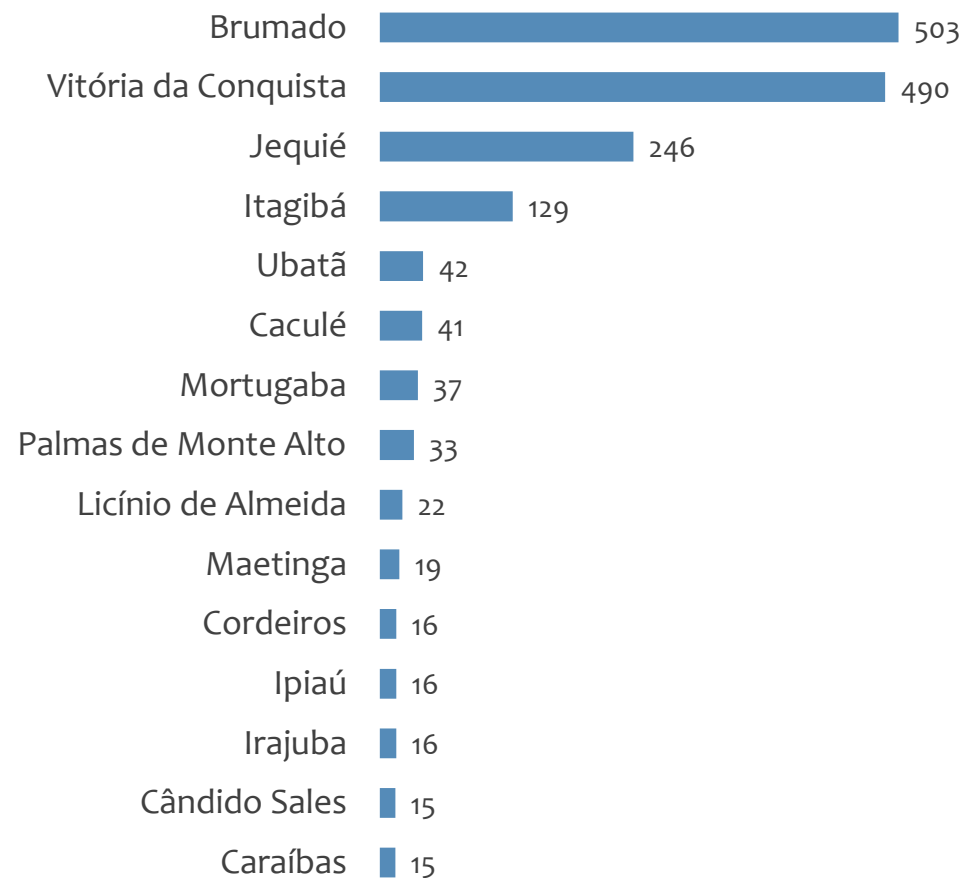


Saldo MPE de empregos formais, UR VITÓRIA DA CONQUISTA, Ranking de SALDO MPE por MUNICÍPIO

Resultado MENSAL | Fev/24



Resultado ACUMULADO | Jan a Fev/24



ANÁLISE DO NOVO CAGED

© 2023. Serviço Brasileiro de Apoio às Micro e Pequenas Empresas - SEBRAE

TODOS OS DIREITOS RESERVADOS

A reprodução não autorizada desta publicação, no todo ou em parte, constitui violação dos direitos autorais (Lei nº 9.610).

INFORMAÇÕES E CONTATOS

Serviço Brasileiro de Apoio às Micro e Pequenas Empresas – SEBRAE

Unidade de Gestão Estratégica

Rua Arthur de Azevedo Machado, nº 1225, Edifício Civil Towers,
Torre Cirrus, 22º andar, Costa Azul, Salvador - BA, 41770-790

Telefone (71) 3320-44471

E-mail: uge.sebrae@ba.sebrae.com.br

PRESIDENTE DO CONSELHO DELIBERATIVO ESTADUAL

Humberto Miranda Oliveira

DIRETORIA DA SUPERINTENDÊNCIA

Jorge Khoury

DIRETORIA TÉCNICA

Franklin Santos

DIRETORIA ADMINISTRATIVA E FINANCEIRA

Vitor Cesar Ribeiro Lopes

UNIDADE DE GESTÃO ESTRATÉGICA

GERENTE

Frutos Gonzalez Dias Neto

GERENTE ADJUNTA

Isabel de Cássia Santos Ribeiro

EQUIPE TÉCNICA

Anderson dos Santos Teixeira

Fernando Edmar de Oliveira Silva

Ludmila Ribeiro Cruz Santos

Amanda dos Santos Medeiros

Amanda Cristina Ribeiro da Silva Vieira