



ESTATÍSTICAS MENSAIS DO EMPREGO FORMAL


ANÁLISE DO NOVO CAGED

Dezembro/2023

BRASIL | REGIÃO NORDESTE | BAHIA | REGIONAIS



C/ EMPREGO FORMAL
POR PORTE



PEQUENOS
NEGÓCIOS

MUDANÇAS DO NOVO CAGED

O Ministério da Economia identificou a falta de prestação das informações sobre admissões e demissões por parte das empresas, o que inviabilizou a consolidação dos dados do Cadastro Geral de Empregados e Desempregados (Caged).

A partir de janeiro de 2020, o uso do Sistema do Caged foi substituído pelo Sistema de Escrituração Digital das Obrigações Fiscais, Previdenciárias e Trabalhistas (eSocial) para parte das empresas. Permanece a obrigatoriedade de envio das informações por meio do Caged apenas para órgãos públicos e organizações internacionais que contratam celetistas. Embora a maior parte das empresas esteja obrigada a declarar o eSocial, muitas deixaram de prestar informações de desligamentos a este sistema. Para viabilizar a divulgação das estatísticas do emprego formal durante esse período de transição, foi feita a imputação de dados de outras fontes.

O Novo Caged é composto por informações captadas dos sistemas eSocial, Caged e Empregador Web. O eSocial foi instituído pelo Decreto nº 8.373, de 11 de dezembro de 2014, com o objetivo de unificar e simplificar a prestação de informações relativas a trabalhadores e empresas, bem como o cumprimento de obrigações fiscais, previdenciárias e trabalhistas. Quanto ao Empregador Web, é um sistema de uso obrigatório para o preenchimento de Requerimento de Seguro-Desemprego/Comunicação de Dispensa de trabalhadores dispensados involuntariamente de pessoa jurídica ou pessoa física a ela equiparada.

INTRODUÇÃO

Após o NOVO CAGED e com o objetivo de dar continuidade ao acompanhamento da geração de empregos no Brasil, por meio da publicação deste relatório, o Sebrae Bahia formulou mudanças na metodologia e na elaboração do mesmo.

Os novos dados são apresentados nos níveis de BRASIL, região NORDESTE, BAHIA e REGIONAIS do SEBRAE/BA, apresentando resultados por períodos, atividades econômicas e por município, permitindo o acompanhamento das admissões, desligamentos e saldo de empregos formais durante o período de análise.

Os dados referentes aos valores acumulados deste relatório são iguais a soma dos meses do ano, pois os dados do NOVO CAGED foram coletados com ajustes.

PRINCIPAIS RESULTADOS | EMPREGO FORMAL

CONSIDERANDO OS SALDOS ACUMULADOS NO ANO 2023

Dezembro
2023

BRASIL

- ▶ No resultado geral do BRASIL, o saldo de empregos foi de 1.483.631;
- ▶ O setor econômico com melhor resultado foi SERVIÇOS (saldo de 886.256) e o setor com pior resultado foi AGRONEGÓCIO (saldo de 34.762);
- ▶ Em relação às regiões brasileiras, todas obtiveram saldo positivo, sendo a região SUDESTE (726.327) com o melhor resultado e a região NORTE (106.375) com o pior resultado;
- ▶ No nível dos estados, todos apresentaram saldo positivo: melhor resultado para SÃO PAULO (390.719) e pior resultado para ACRE (4.562);
- ▶ Entre as capitais dos estados, todas apresentaram saldo positivo, sendo os extremos SÃO PAULO/SP (132.263) com o melhor saldo e BOA VISTA/RR (3.561) com o pior saldo;
- ▶ Entre os 5.570 municípios brasileiros, 4.007 (72%) apresentaram saldo positivo. No ranking, SAO PAULO/SP (132.263) apresenta o melhor resultado e IPATINGA/MG (-1.717) o pior resultado.

REGIÃO NORDESTE

- ▶ No resultado geral da região NORDESTE o saldo de empregos foi de 298.188, ocupando a 2ª colocação entre as 5 regiões brasileiras;
- ▶ O setor econômico com melhor resultado foi COMÉRCIO (saldo de 4.433) e o setor com pior resultado foi CONSTRUÇÃO (saldo de -14.690);
- ▶ No nível dos estados, 9 apresentaram saldo positivo: melhor resultado para BAHIA (71.922) e pior resultado para SERGIPE (13.380);
- ▶ Entre as capitais dos estados, foram 9 com saldo positivo, sendo os extremos FORTALEZA/CE (28.221) com o melhor saldo e NATAL/RN (5.241) com o pior saldo;
- ▶ Entre os 1.794 municípios da região, 1.220 (68%) apresentaram saldo positivo. No ranking, FORTALEZA/CE (28.221) apresenta o melhor resultador e IPIRA/BA (-1.307) o pior resultado.

BAHIA

- ▶ No resultado geral da BAHIA, o saldo de empregos foi de 71.922, ocupando a 1ª colocação entre os 9 estados da região NORDESTE e a 5ª colocação entre os 27 estados do BRASIL;
- ▶ Foram registradas 883.696 ADMISSÕES (1º na região NORDESTE e 8º no BRASIL) e 811.774 DESLIGAMENTOS (1º na região NORDESTE e 8º no BRASIL);
- ▶ O setor econômico com melhor resultado foi COMÉRCIO (saldo de 942) e o setor] com pior resultado foi CONSTRUÇÃO (saldo de -5.961);
- ▶ Na capital, SALVADOR, foram registradas 254.106 ADMISSÕES e 236.008 DESLIGAMENTOS. O saldo de empregos formais foi de 18.098. Entre as capitais foi a 8º no BRASIL e 3º na região NORDESTE. Entre os municípios foi o 8º de 5.570 no BRASIL, 3º de 1.794 na região NORDESTE e 1º de 417 no estado da BAHIA;
- ▶ Entre os 417 municípios da BAHIA, 276 (66%) apresentaram saldo positivo. No ranking, SALVADOR (18.098) apresenta o melhor resultador e IPIRA (-1.307) o pior resultado.

REGIONAIS

- ▶ No ACUMULADO de janeiro a dezembro/2023, entre as Regionais da BAHIA, 10 apresentaram saldo positivo. SALVADOR foi a regional de melhor saldo acumulado (37.209), enquanto que JACOBINA foi a regional com pior saldo acumulado de empregos formais (953);
- ▶ Apenas considerando o MÊS de DEZEMBRO/2023, entre as Regionais da BAHIA, somente 1 regional apresentou saldo positivo. ILHÉUS foi a regional de melhor saldo no MÊS (17), enquanto que SALVADOR foi a regional com pior saldo de empregos formais no MÊS (-5.856);
- ▶ Os municípios de melhor saldo acumulado em cada Regional foram: BARREIRAS (1º | Luis Eduardo Magalhaes, 2316), FEIRA DE SANTANA (1º | Feira de Santana, 6138), ILHÉUS (1º | Itacare, 425), IRECÊ (1º | Gentio do Ouro, 687), JACOBINA (1º | Capim Grosso, 653), JUAZEIRO (1º | Paulo Afonso, 750), SALVADOR (1º | Salvador, 18098), SANTO ANTÔNIO DE JESUS (1º | Santo Amaro, 854), TEIXEIRA DE FREITAS (1º | Porto Seguro, 1277), VITÓRIA DA CONQUISTA (1º | Vitória da Conquista, 1978).



PRINCIPAIS RESULTADOS | EMPREGO FORMAL POR PORTE

CONSIDERANDO OS SALDOS ACUMULADOS NO ANO

BRASIL

- ▶ No resultado geral do BRASIL, o saldo de empregos das MPE foi de 594.154;
- ▶ O setor econômico com melhor resultado no saldo das MPE foi SERVIÇOS (637.904) e o setor com pior resultado foi EXTRATIVA MINERAL (3.693);
- ▶ Em relação às regiões brasileiras, 6 obtiveram saldo de empregos nas MPE positivo, sendo a região SUDESTE (559.000) com o melhor resultado e a região NORTE (79.927) com o pior resultado;
- ▶ No nível dos estados, todas obtiveram saldo de empregos nas MPE positivo: melhor resultado para SÃO PAULO (305.591) e pior resultado para RORAIMA (2.594).

REGIÃO NORDESTE

- ▶ No resultado geral da região o saldo de empregos das MPE foi de 129.522, ocupando a 2ª colocação entre as 5 regiões brasileiras;
- ▶ O setor econômico com melhor resultado no saldo das MPE foi SERVIÇOS (125.946) e o setor com pior resultado foi EXTRATIVA MINERAL (776);
- ▶ No nível dos estados, todas obtiveram saldo de empregos nas MPE positivo: melhor resultado para BAHIA (61.046) e pior resultado para SERGIPE (12.364).



CONSIDERANDO OS SALDOS ACUMULADOS NO ANO

BAHIA

- ▶ No resultado geral da BAHIA, o saldo de empregos das MPE foi de 30.523, ocupando a 1ª colocação entre os 9 estados da região NORDESTE e a 5ª colocação entre os 27 estados do BRASIL;
- ▶ Foram registradas 251.003 ADMISSÕES e 220.480 DESLIGAMENTOS;
- ▶ O setor econômico com melhor resultado no saldo das MPE foi SERVIÇOS (32.613) e o setor com pior resultado foi SIUP (233).

REGIONAIS

- ▶ No ACUMULADO de janeiro a dezembro/2023 do saldo de empregos nas MPE, entre as Regionais da BAHIA, 10 apresentaram saldo positivo. SALVADOR foi a regional de melhor saldo acumulado nas MPE (26.244), enquanto que JACOBINA foi a regional com pior saldo acumulado de empregos formais nas MPE (1.505);
- ▶ Apenas considerando o MÊS de dezembro/2023, entre as Regionais da BAHIA, 2 apresentaram saldo positivo. TEIXEIRA DE FREITAS foi a regional de melhor saldo nas MPE no MÊS (267), enquanto que SALVADOR foi a regional com pior saldo de empregos formais nas MPE no MÊS (-2.331);
- ▶ Os municípios de melhor saldo acumulado de empregos formais nas MPE em cada Regional foram: BARREIRAS (Luís Eduardo Magalhães, 2.169), FEIRA DE SANTANA (Feira de Santana, 4.935), ILHÉUS (Ilhéus, 794), IRECÊ (Gentio do Ouro, 688), JACOBINA (Capim Grosso, 327), JUAZEIRO (Juazeiro, 756), SALVADOR (Salvador, 16.857), SANTO ANTÔNIO DE JESUS (Santo Antônio de Jesus, 759), TEIXEIRA DE FREITAS (Porto Seguro, 899), VITÓRIA DA CONQUISTA (Vitória da Conquista, 2.973).

SUMÁRIO

9	BRASIL
35	REGIÃO NORDESTE
52	BAHIA
70	UR SALVADOR
81	UR BARREIRAS
92	UR FEIRA DE SANTANA
103	UR ILHÉUS
114	UR JACOBINA
125	UR JUAZEIRO
136	UR SANTO ANTÔNIO DE JESUS
147	UR IRECÊ
158	UR TEIXEIRA DE FREITAS
169	UR VITÓRIA DA CONQUISTA



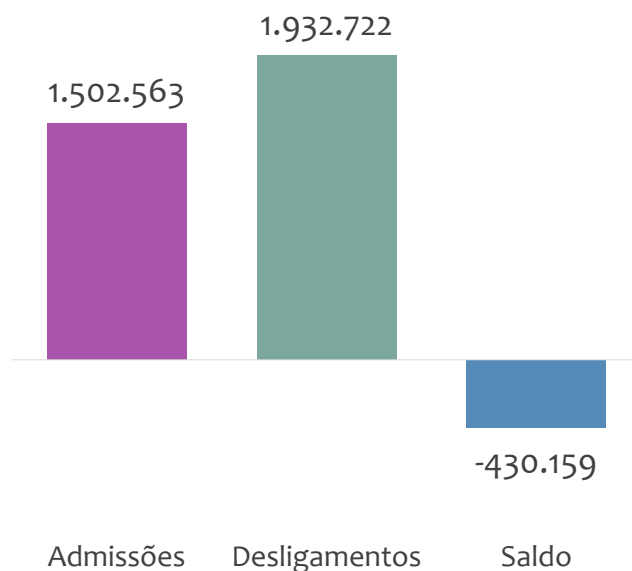
BRASIL

ESTATÍSTICAS MENSAS DO EMPREGO FORMAL

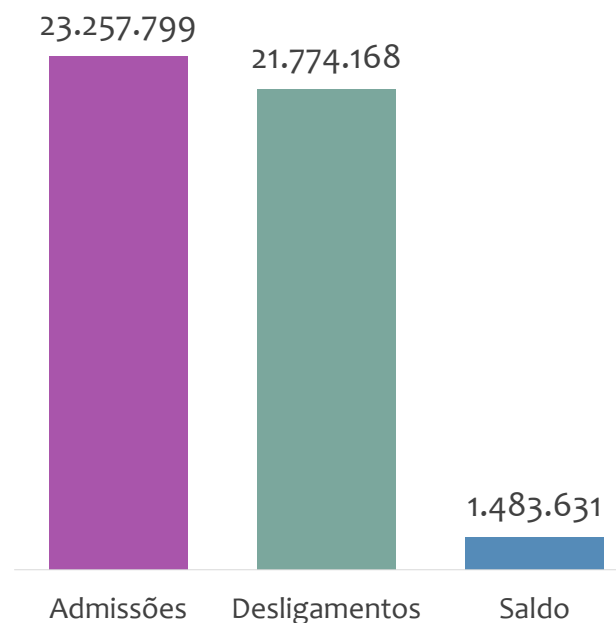
EMPREGO FORMAL | BRASIL

ADMISSÕES, DESLIGAMENTOS E SALDO NO MÊS ATUAL E ACUMULADO E ESTOQUE ATUAL


Admissões, desligamentos e saldo de empregos formais, BRASIL, DEZEMBRO/2023



Admissões, desligamentos e saldo de empregos formais, BRASIL, ACUMULADO 2023



Estoque de empregos e variação relativa, BRASIL, DEZEMBRO/2023



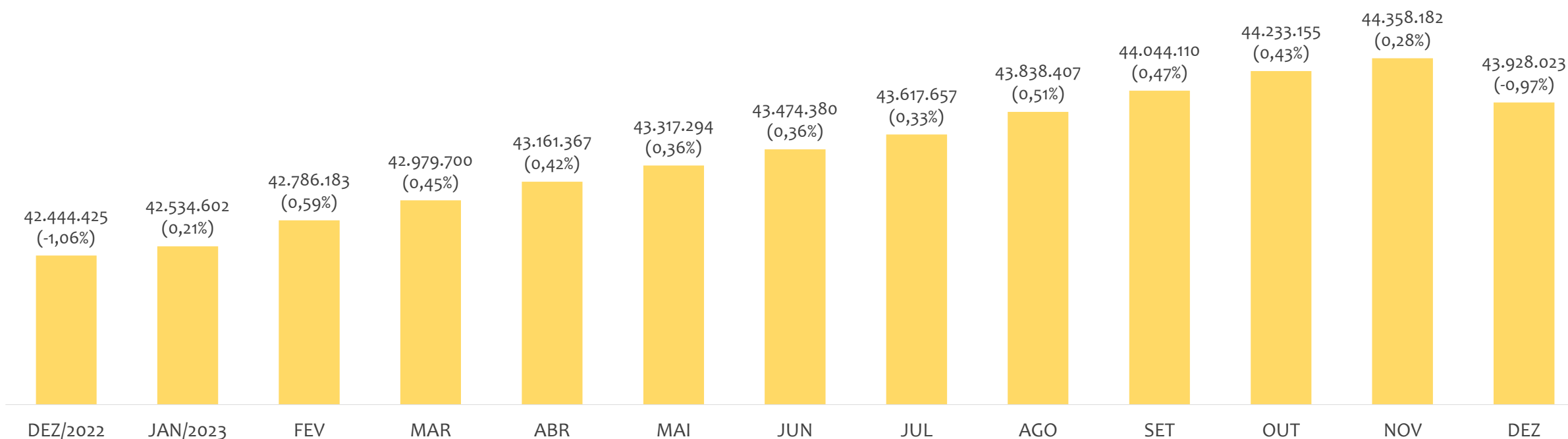
No BRASIL, no mês de DEZEMBRO/2023, o saldo de empregos formais foi de -430.159. O saldo ACUMULADO no ano (janeiro a dezembro) foi de 1.483.631. Neste mesmo período ACUMULADO, o total de admissões e de desligamentos foram, respectivamente, 23.257.799 e 21.774.168. O ESTOQUE de empregos no ano é de 43.928.023, queda de -0,97% em relação ao mês anterior.

EMPREGO FORMAL | BRASIL

EVOLUÇÃO DE ESTOQUE DE EMPREGOS MENSAL

Dezembro
2023

Estoque de empregos e variação relativa em relação ao mês anterior, BRASIL, ÚLTIMOS 13 MESES



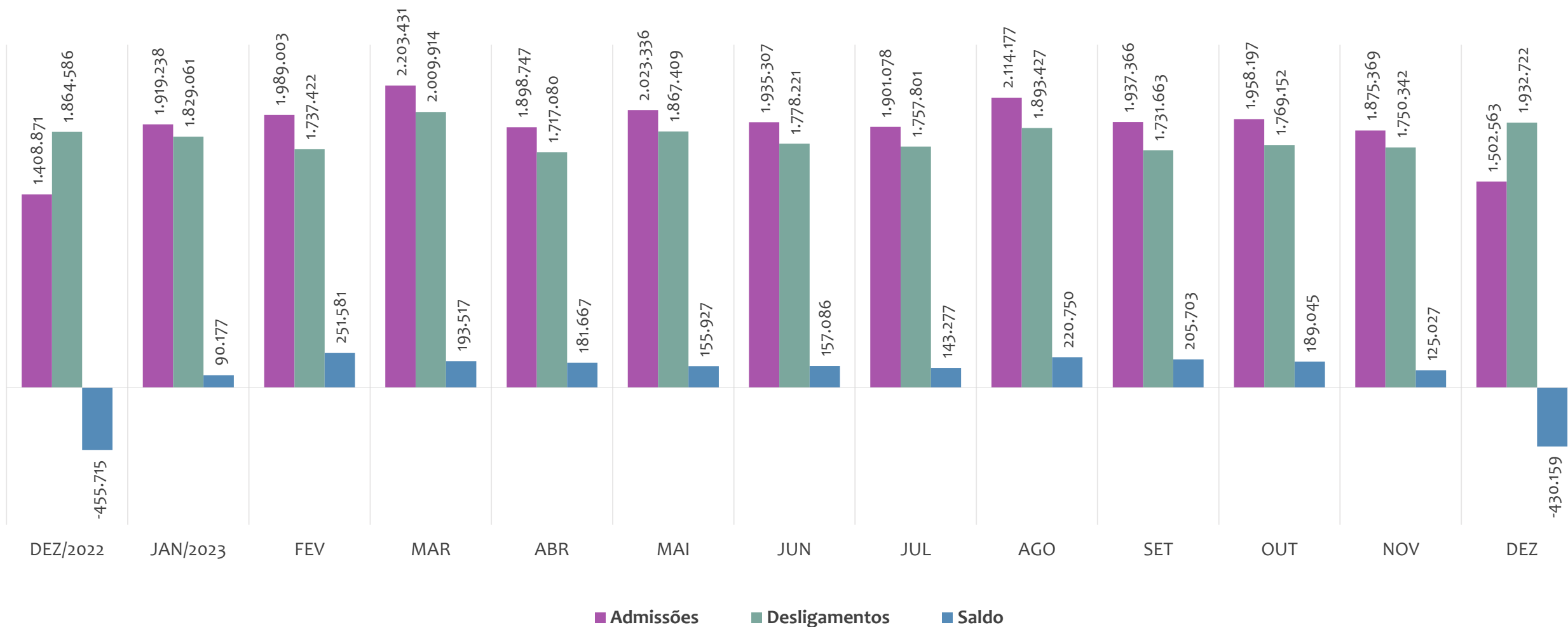
O estoque de empregos formais se refere ao total de contratos de trabalho vigentes no período analisado. A variação relativa é o percentual de aumento ou redução do estoque em relação ao período anterior.

EMPREGO FORMAL | BRASIL

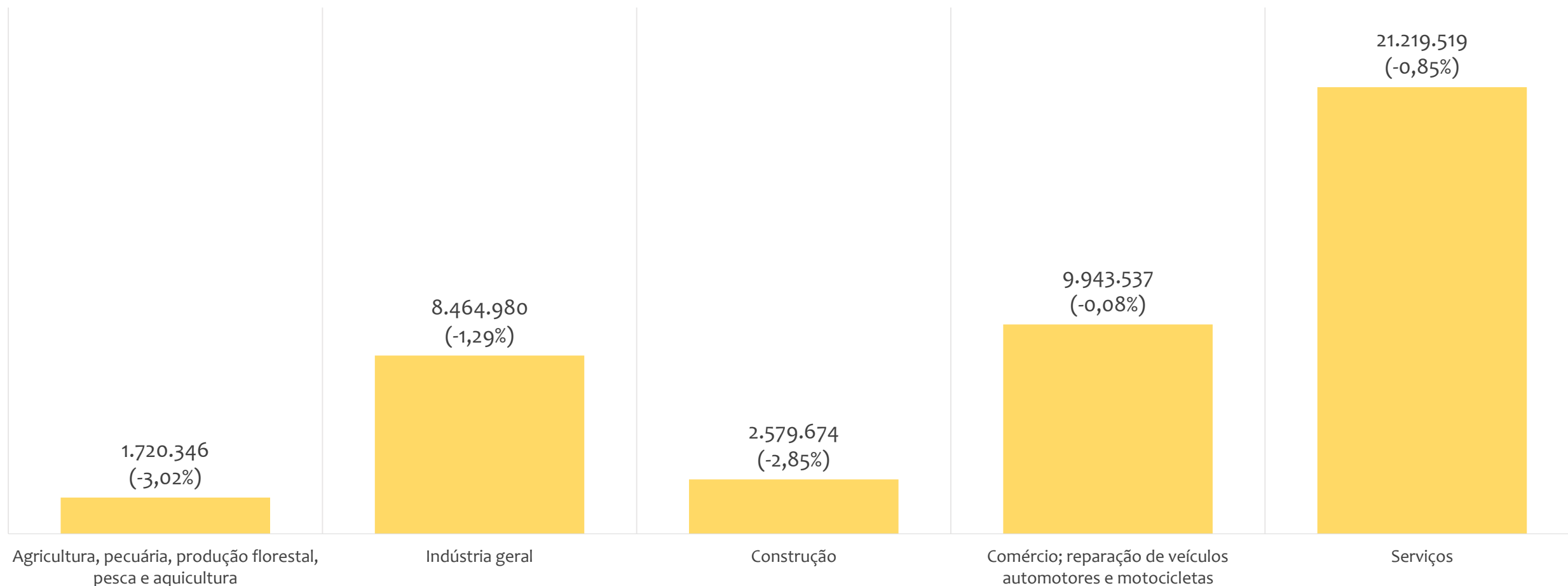
ADMISSÕES, DESLIGAMENTOS E SALDOS MENSAIS

Dezembro
2023

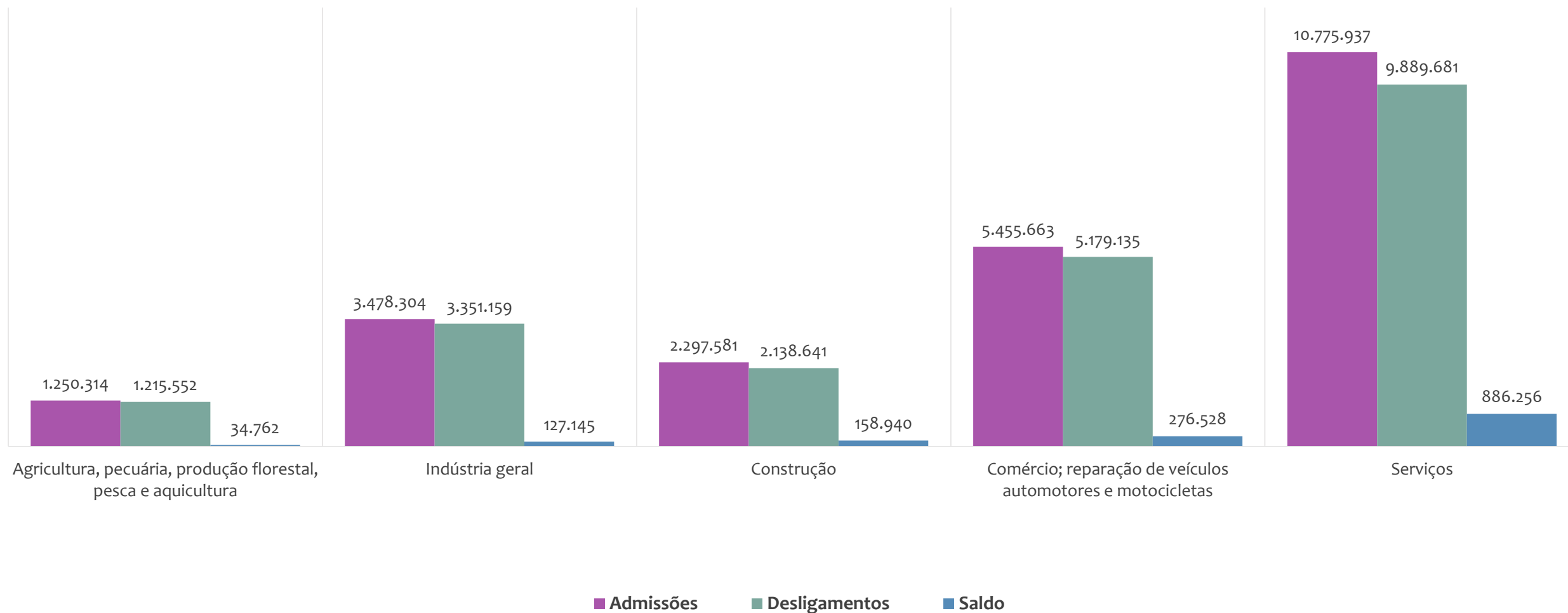
Admissões, desligamentos e saldo de empregos formais, BRASIL, ÚLTIMOS 13 MESES



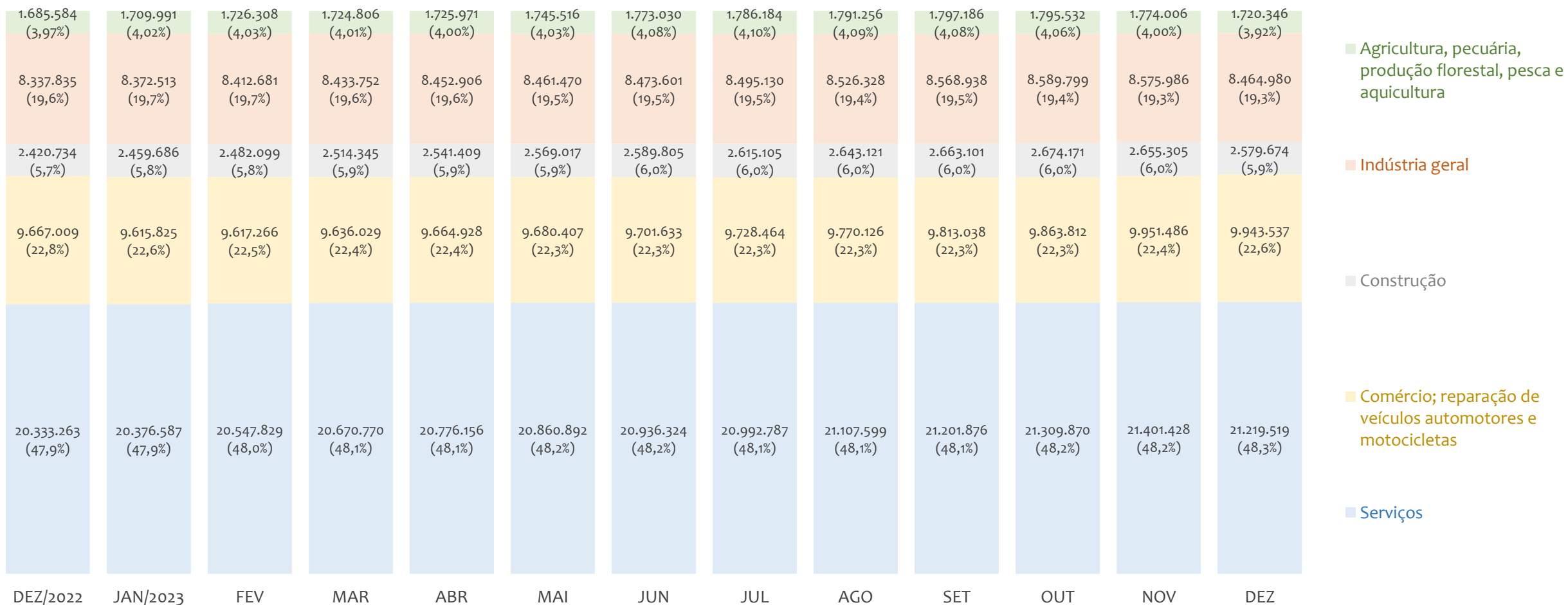
Estoque de empregos e variação relativa em relação ao mês anterior por atividade econômica, BRASIL, DEZEMBRO/2023



Admissões, desligamentos e saldo de empregos formais por atividade econômica, BRASIL, ACUMULADO 2023



Participação do estoque de empregos das atividades econômicas, BRASIL, ÚLTIMOS 13 MESES

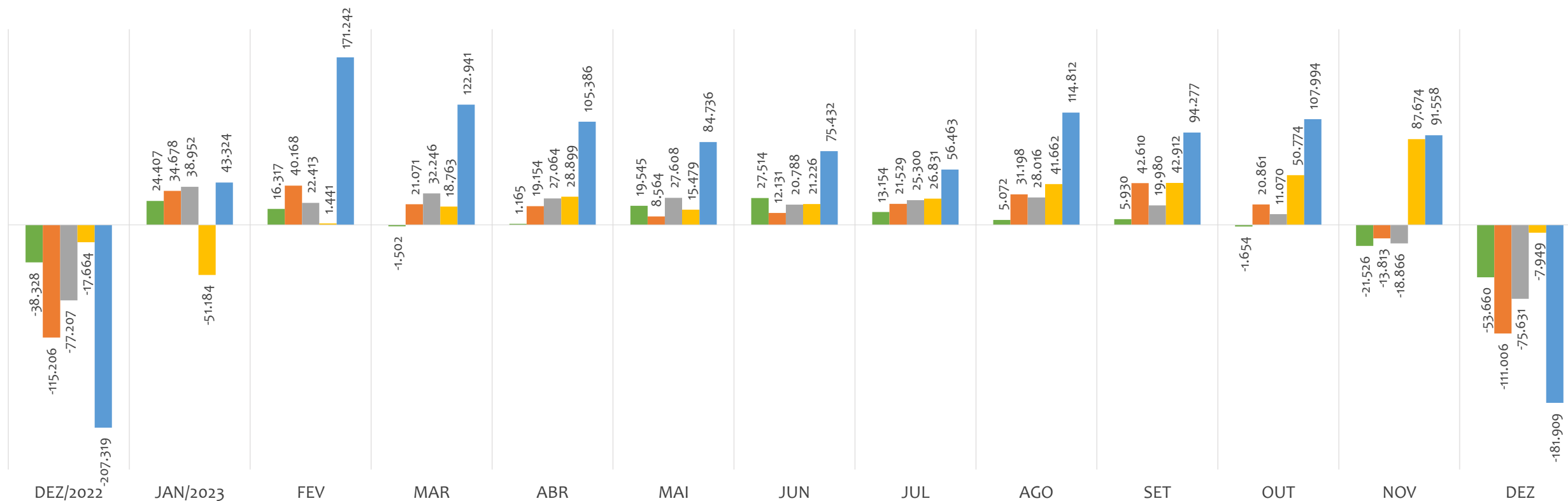


EMPREGO FORMAL | BRASIL

SALDOS MENSAIS POR ATIVIDADE ECONÔMICA

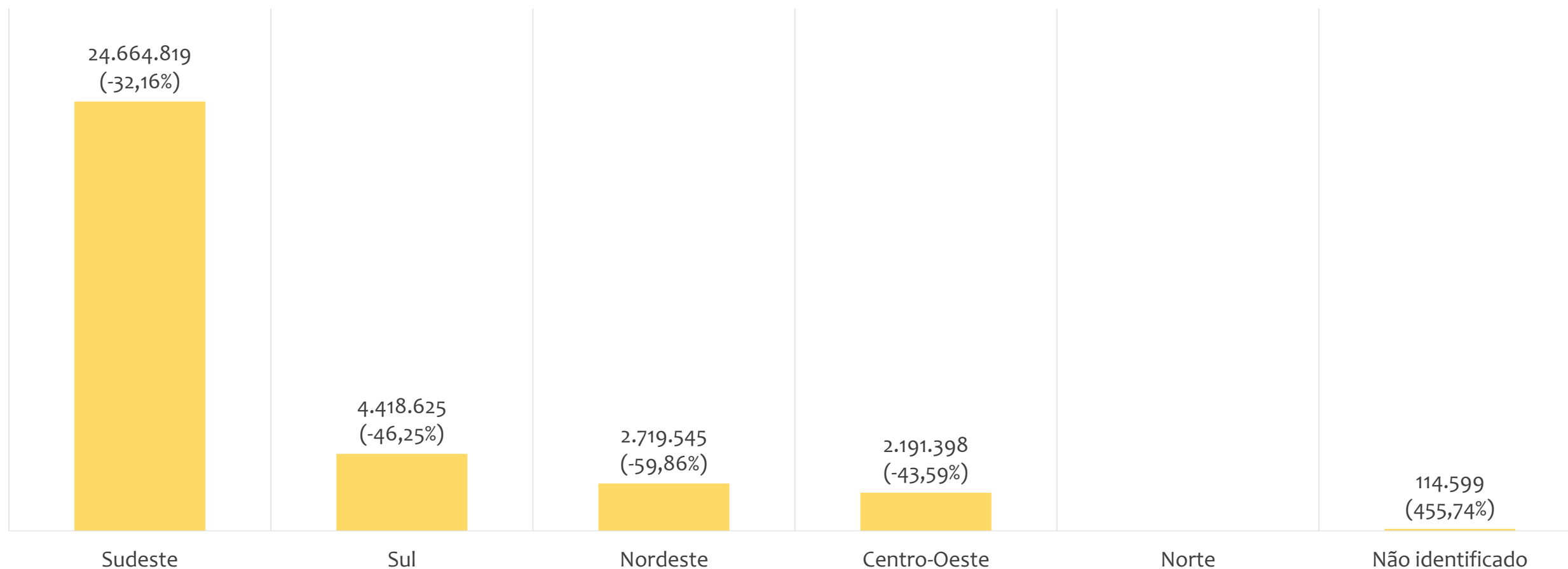
Dezembro
2023

Saldo de empregos formais por atividade econômica, BRASIL, ÚLTIMOS 13 MESES

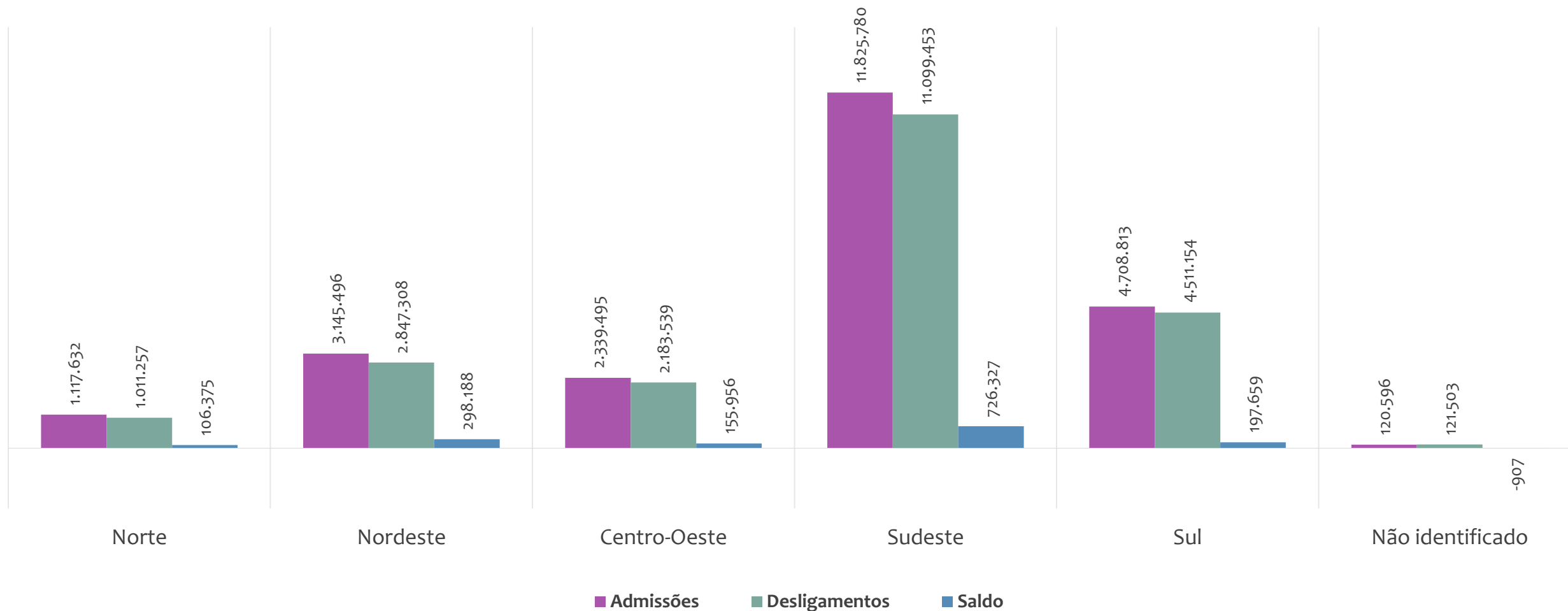


■ Agricultura, pecuária, produção florestal, pesca e aquicultura ■ Indústria geral ■ Construção ■ Comércio; reparação de veículos automotores e motocicletas ■ Serviços

Estoque de empregos e variação relativa em relação ao mês anterior, BRASIL por REGIÃO, DEZEMBRO/2023

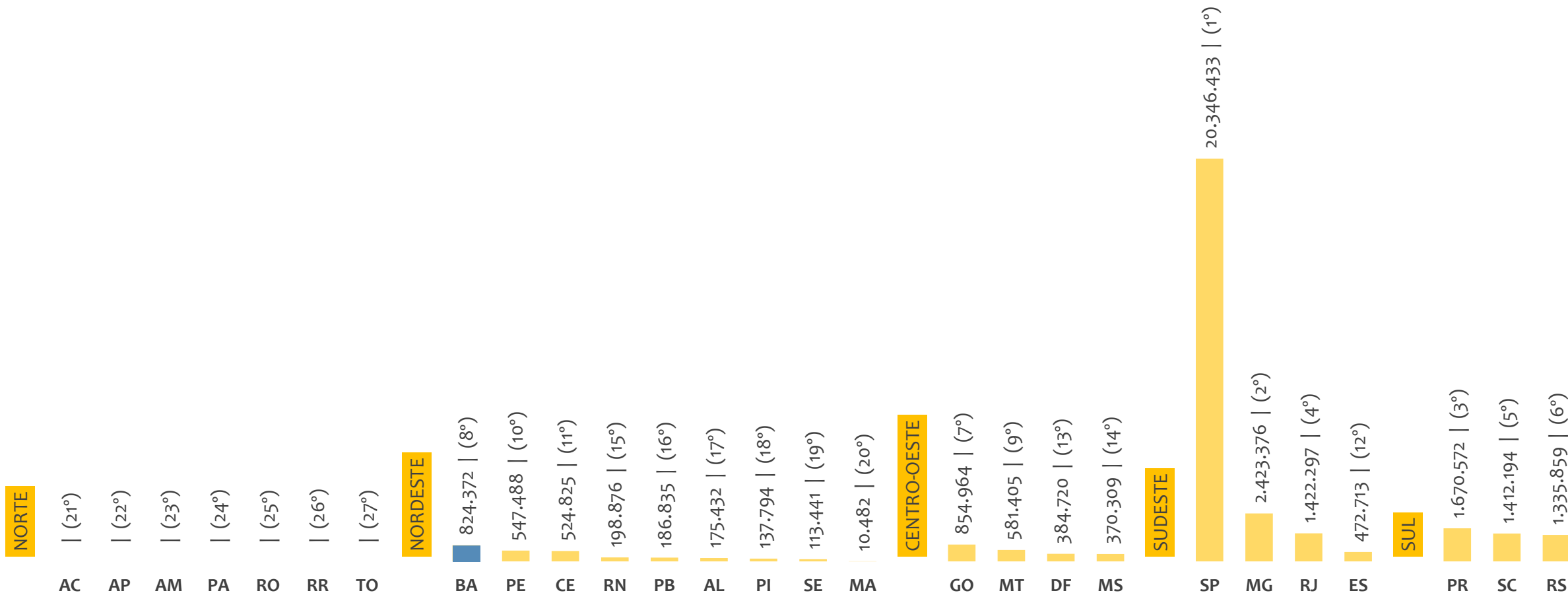


Admissões, desligamentos e saldo de empregos formais, BRASIL por REGIÃO, ACUMULADO 2023



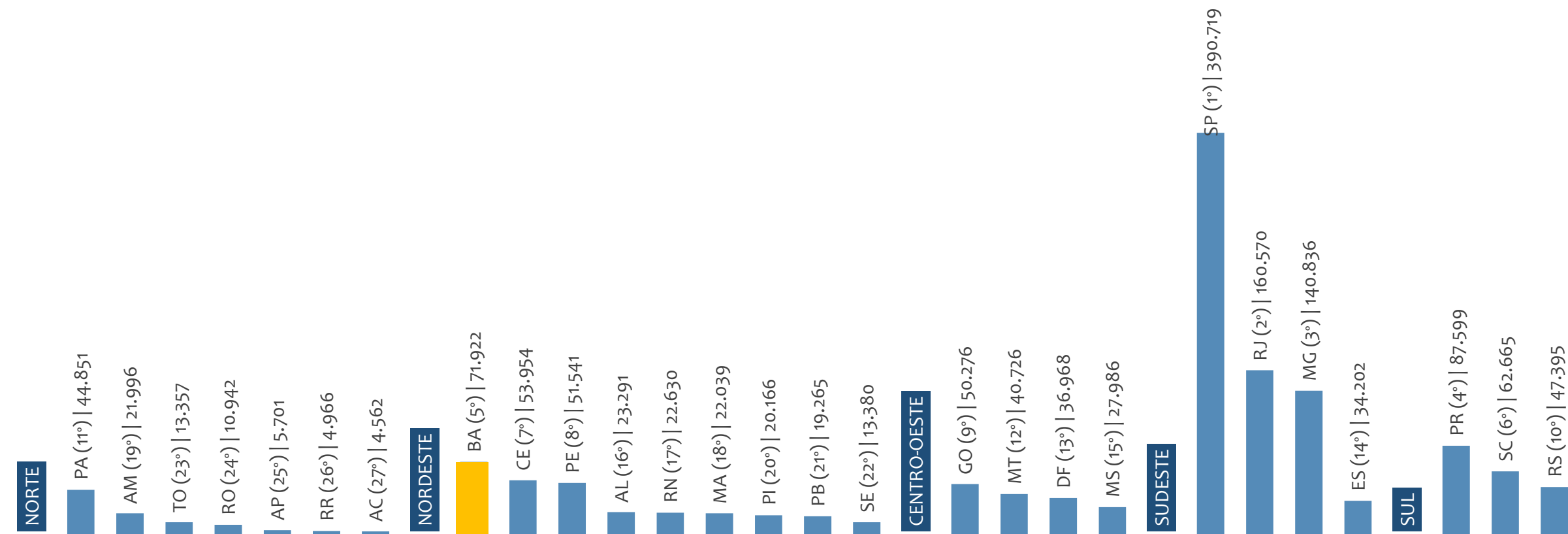
ESTOQUE DE EMPREGOS ATUAL POR ESTADO E REGIÃO

Estoque de empregos, BRASIL por ESTADO e REGIÃO, DEZEMBRO/2023



SALDO ACUMULADO NO ANO POR ESTADO E REGIÃO

Saldo de empregos formais, BRASIL por ESTADO e REGIÃO, ACUMULADO 2023



No ACUMULADO de janeiro a dezembro/2023, os estados apresentaram saldo negativo. SÃO PAULO é o estado de melhor saldo (390.719), enquanto que ACRE é o estado com pior saldo de empregos formais (4.562).

ESTOQUE ATUAL, ADMISSÕES, DESLIGAMENTOS E SALDO ACUMULADOS NO ANO POR ESTADO

ESTADO	ESTOQUE
1º São Paulo	20.346.433
2º Minas Gerais	2.423.376
3º Paraná	1.670.572
4º Rio de Janeiro	1.422.297
5º Santa Catarina	1.412.194
6º Rio Grande do Sul	1.335.859
7º Goiás	854.964
8º Bahia	824.372
9º Mato Grosso	581.405
10º Pernambuco	547.488
11º Ceará	524.825
12º Espírito Santo	472.713
13º Distrito Federal	384.720
14º Mato Grosso do Sul	370.309
15º Rio Grande do Norte	198.876
16º Paraíba	186.835
17º Alagoas	175.432
18º Piauí	137.794
19º Sergipe	113.441
20º Maranhão	10.482
21º Acre	0
22º Amapá	0
23º Amazonas	0
24º Pará	0
25º Rondônia	0
26º Roraima	0
27º Tocantins	0

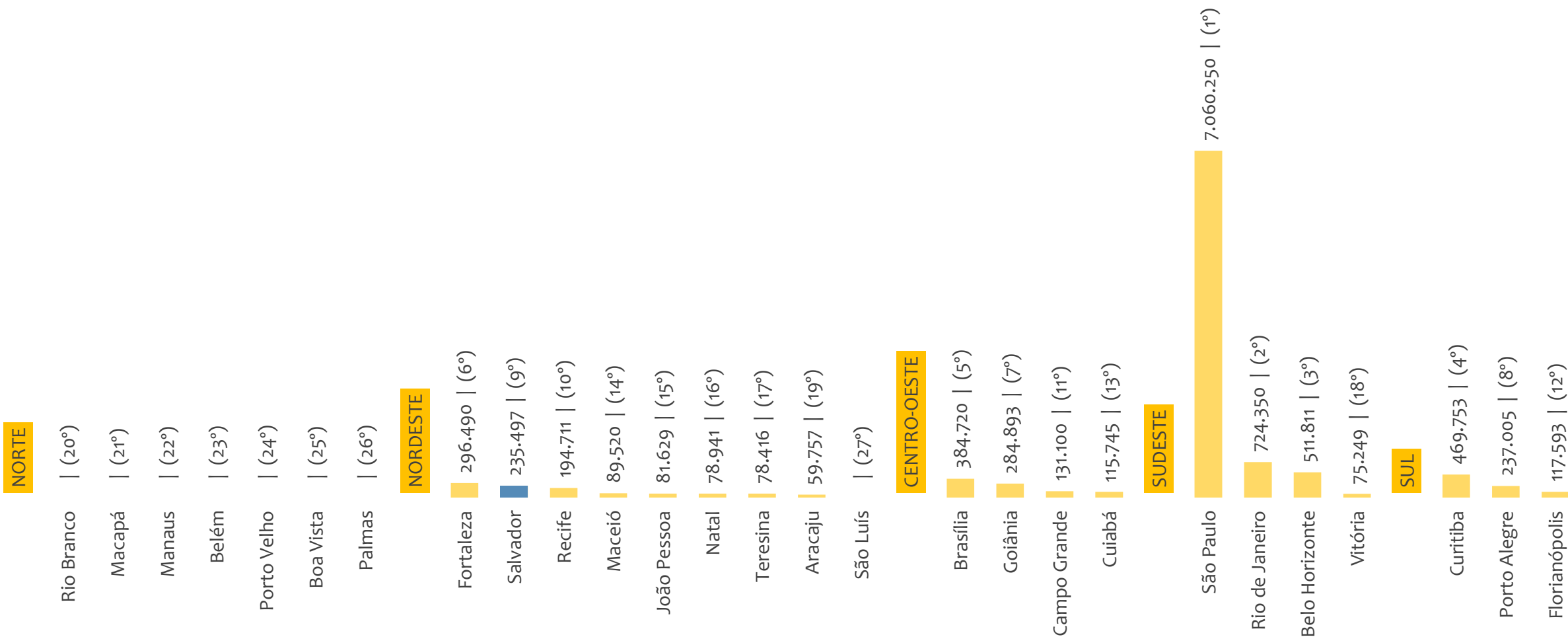
ESTADO	ADMISSÕES
1º São Paulo	7.189.138
2º Minas Gerais	2.587.613
3º Paraná	1.781.284
4º Rio de Janeiro	1.541.727
5º Santa Catarina	1.503.710
6º Rio Grande do Sul	1.423.819
7º Goiás	912.719
8º Bahia	883.696
9º Mato Grosso	620.164
10º Pernambuco	587.803
11º Ceará	560.214
12º Espírito Santo	507.302
13º Pará	448.422
14º Distrito Federal	412.847
15º Mato Grosso do Sul	393.765
16º Maranhão	247.535
17º Amazonas	243.615
18º Rio Grande do Norte	212.567
19º Paraíba	199.068
20º Alagoas	187.208
21º Rondônia	158.752
22º Piauí	146.058
23º Tocantins	125.355
24º Sergipe	121.347
25º Acre	50.720
26º Roraima	47.480
27º Amapá	43.288

ESTADO	DESLIGAMENTOS
1º São Paulo	6.798.419
2º Minas Gerais	2.446.777
3º Paraná	1.693.685
4º Santa Catarina	1.441.045
5º Rio de Janeiro	1.381.157
6º Rio Grande do Sul	1.376.424
7º Goiás	862.443
8º Bahia	811.774
9º Mato Grosso	579.438
10º Pernambuco	536.262
11º Ceará	506.260
12º Espírito Santo	473.100
13º Pará	403.571
14º Distrito Federal	375.879
15º Mato Grosso do Sul	365.779
16º Maranhão	225.496
17º Amazonas	221.619
18º Rio Grande do Norte	189.937
19º Paraíba	179.803
20º Alagoas	163.917
21º Rondônia	147.810
22º Piauí	125.892
23º Tocantins	111.998
24º Sergipe	107.967
25º Acre	46.158
26º Roraima	42.514
27º Amapá	37.587

ESTADO	SALDO
1º São Paulo	390.719
2º Rio de Janeiro	160.570
3º Minas Gerais	140.836
4º Paraná	87.599
5º Bahia	71.922
6º Santa Catarina	62.665
7º Ceará	53.954
8º Pernambuco	51.541
9º Goiás	50.276
10º Rio Grande do Sul	47.395
11º Pará	44.851
12º Mato Grosso	40.726
13º Distrito Federal	36.968
14º Espírito Santo	34.202
15º Mato Grosso do Sul	27.986
16º Alagoas	23.291
17º Rio Grande do Norte	22.630
18º Maranhão	22.039
19º Amazonas	21.996
20º Piauí	20.166
21º Paraíba	19.265
22º Sergipe	13.380
23º Tocantins	13.357
24º Rondônia	10.942
25º Amapá	5.701
26º Roraima	4.966
27º Acre	4.562

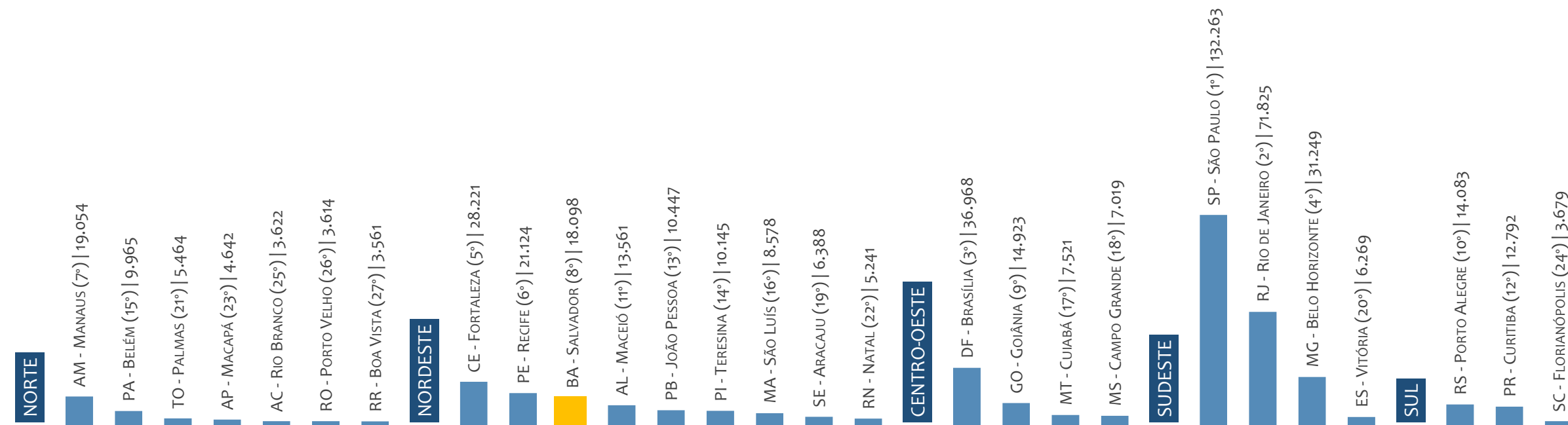
ESTOQUE DE EMPREGOS ATUAL POR CAPITAL E REGIÃO

Estoque de empregos, BRASIL por CAPITAL e REGIÃO, DEZEMBRO/2023



SALDO ACUMULADO NO ANO POR CAPITAL E REGIÃO

Saldo de empregos formais, BRASIL por CAPITAL e REGIÃO, ACUMULADO 2023



No ACUMULADO de janeiro a dezembro/2023, os capitais apresentaram saldo negativo. SÃO PAULO é a capital de melhor saldo (132.263), enquanto que BOA VISTA é a capital com pior saldo de empregos formais (3.561).

EMPREGO FORMAL | BRASIL

ESTOQUE ATUAL, ADMISSÕES, DESLIGAMENTOS E SALDO ACUMULADOS NO ANO POR CAPITAL

Dezembro
2023

CAPITAL	ESTOQUE
1º São Paulo	7.060.250
2º Rio de Janeiro	724.350
3º Belo Horizonte	511.811
4º Curitiba	469.753
5º Brasília	384.720
6º Fortaleza	296.490
7º Goiânia	284.893
8º Porto Alegre	237.005
9º Salvador	235.497
10º Recife	194.711
11º Campo Grande	131.100
12º Florianópolis	117.593
13º Cuiabá	115.745
14º Maceió	89.520
15º João Pessoa	81.629
16º Natal	78.941
17º Teresina	78.416
18º Vitória	75.249
19º Aracaju	59.757
20º Rio Branco	0
21º Macapá	0
22º Manaus	0
23º Belém	0
24º Porto Velho	0
25º Boa Vista	0
26º Palmas	0
27º São Luís	0

CAPITAL	ADMISSÕES
1º São Paulo	2.521.833
2º Rio de Janeiro	786.817
3º Belo Horizonte	547.997
4º Curitiba	501.537
5º Brasília	412.847
6º Fortaleza	317.290
7º Goiânia	304.298
8º Porto Alegre	255.050
9º Salvador	254.106
10º Manaus	221.077
11º Recife	210.127
12º Campo Grande	139.767
13º Florianópolis	130.115
14º Cuiabá	123.025
15º São Luís	110.977
16º Belém	110.619
17º Maceió	96.006
18º João Pessoa	87.166
19º Natal	85.033
20º Teresina	83.676
21º Vitória	81.312
22º Aracaju	64.048
23º Porto Velho	49.927
24º Palmas	49.169
25º Boa Vista	41.278
26º Rio Branco	35.718
27º Macapá	34.824

CAPITAL	DESLIGAMENTOS
1º São Paulo	2.389.570
2º Rio de Janeiro	714.992
3º Belo Horizonte	516.748
4º Curitiba	488.745
5º Brasília	375.879
6º Goiânia	289.375
7º Fortaleza	289.069
8º Porto Alegre	240.967
9º Salvador	236.008
10º Manaus	202.023
11º Recife	189.003
12º Campo Grande	132.748
13º Florianópolis	126.436
14º Cuiabá	115.504
15º São Luís	102.399
16º Belém	100.654
17º Maceió	82.445
18º Natal	79.792
19º João Pessoa	76.719
20º Vitória	75.043
21º Teresina	73.531
22º Aracaju	57.660
23º Porto Velho	46.313
24º Palmas	43.705
25º Boa Vista	37.717
26º Rio Branco	32.096
27º Macapá	30.182

CAPITAL	SALDO
1º São Paulo	132.263
2º Rio de Janeiro	71.825
3º Brasília	36.968
4º Belo Horizonte	31.249
5º Fortaleza	28.221
6º Recife	21.124
7º Manaus	19.054
8º Salvador	18.098
9º Goiânia	14.923
10º Porto Alegre	14.083
11º Maceió	13.561
12º Curitiba	12.792
13º João Pessoa	10.447
14º Teresina	10.145
15º Belém	9.965
16º São Luís	8.578
17º Cuiabá	7.521
18º Campo Grande	7.019
19º Aracaju	6.388
20º Vitória	6.269
21º Palmas	5.464
22º Natal	5.241
23º Macapá	4.642
24º Florianópolis	3.679
25º Rio Branco	3.622
26º Porto Velho	3.614
27º Boa Vista	3.561

ESTOQUE ATUAL, ADMISSÕES, DESLIGAMENTOS E SALDO ACUMULADOS NO ANO POR MUNICÍPIO

ESTOQUE

RANKING 10 PRIMEIROS	
MUNICÍPIO	ESTOQUE
1º SP-Sao Paulo	7.060.250
2º RJ-Rio de Janeiro	724.350
3º SP-Campinas	620.626
4º SP-Barueri	558.132
5º SP-Guarulhos	536.862
6º MG-Belo Horizonte	511.811
7º PR-Curitiba	469.753
8º SP-Sao Bernardo do C	394.520
9º DF-Brasilia	384.720
10º SP-Ribeirao Preto	365.772

RANKING 10 ÚLTIMOS	
MUNICÍPIO	ESTOQUE
5561º TO-Taguatinga	0
5562º TO-Taipas do Toca	0
5563º TO-Talisma	0
5564º TO-Palmas	0
5565º TO-Tocantinia	0
5566º TO-Tocantinopolis	0
5567º TO-Tupirama	0
5568º TO-Tupiratins	0
5569º TO-Wanderlandia	0
5570º TO-Xambioa	0

ADMISSÕES

RANKING 10 PRIMEIROS	
MUNICÍPIO	ADMISSÕES
1º SP-Sao Paulo	2.521.833
2º RJ-Rio de Janeiro	786.817
3º MG-Belo Horizonte	547.997
4º PR-Curitiba	501.537
5º DF-Brasilia	412.847
6º CE-Fortaleza	317.290
7º GO-Goiania	304.298
8º RS-Porto Alegre	255.050
9º BA-Salvador	254.106
10º SP-Barueri	227.169

RANKING 10 ÚLTIMOS	
MUNICÍPIO	ADMISSÕES
5561º PI-Novo Santo Ant	1
5562º RN-Parana	1
5563º RN-Venha-Ver	1
5564º AM-Anama	0
5565º PB-Areia de Barau	0
5566º PB-Santana de Ma	0
5567º PB-Sao Jose de Pri	0
5568º PB-Sao Jose do Br	0
5569º PI-Francisco Mace	0
5570º PI-Santo Antonio c	0

DESLIGAMENTOS

RANKING 10 PRIMEIROS	
MUNICÍPIO	DESLIGAMENTOS
1º SP-Sao Paulo	2.389.570
2º RJ-Rio de Janeiro	714.992
3º MG-Belo Horizonte	516.748
4º PR-Curitiba	488.745
5º DF-Brasilia	375.879
6º GO-Goiania	289.375
7º CE-Fortaleza	289.069
8º RS-Porto Alegre	240.967
9º BA-Salvador	236.008
10º SP-Barueri	223.729

RANKING 10 ÚLTIMOS	
MUNICÍPIO	DESLIGAMENTOS
5561º PI-Santo Antonio c	1
5562º RN-Jose da Penha	1
5563º RN-Venha-Ver	1
5564º AL-Minador do Ne	0
5565º MA-Milagres do M	0
5566º PB-Boa Ventura	0
5567º PI-Floresta do Pia	0
5568º PI-Francisco Mace	0
5569º PI-Riacho Frio	0
5570º SE-Pedra Mole	0

SALDO DE EMPREGOS

RANKING 10 PRIMEIROS	
MUNICÍPIO	SALDO
1º SP-Sao Paulo	132.263
2º RJ-Rio de Janeiro	71.825
3º DF-Brasilia	36.968
4º MG-Belo Horizonte	31.249
5º CE-Fortaleza	28.221
6º PE-Recife	21.124
7º AM-Manaus	19.054
8º BA-Salvador	18.098
9º GO-Goiania	14.923
10º RS-Porto Alegre	14.083

RANKING 10 ÚLTIMOS	
MUNICÍPIO	SALDO
5561º RS-Santo Augusto	-1.191
5562º PE-Garanhuns	-1.219
5563º SP-Lucelia	-1.263
5564º PE-Bezerras	-1.276
5565º PR-Ortigueira	-1.287
5566º BA-Ipira	-1.307
5567º MG-Paracatu	-1.339
5568º SP-Cacapava	-1.341
5569º RS-Eldorado do Su	-1.435
5570º MG-Ipatinga	-1.717

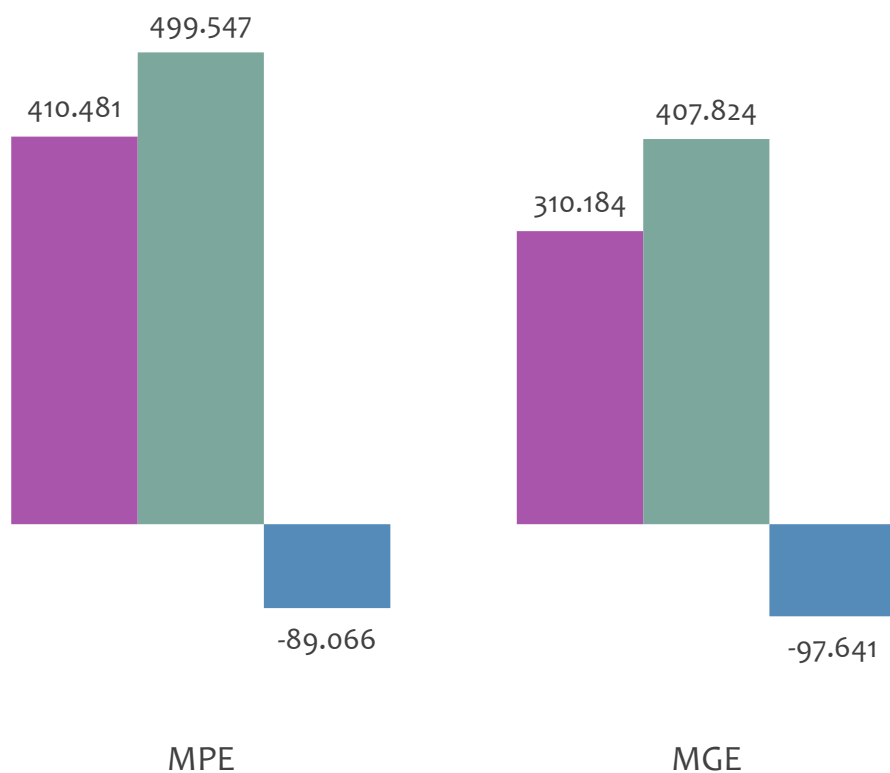


EMPREGO FORMAL POR PORTE | BRASIL

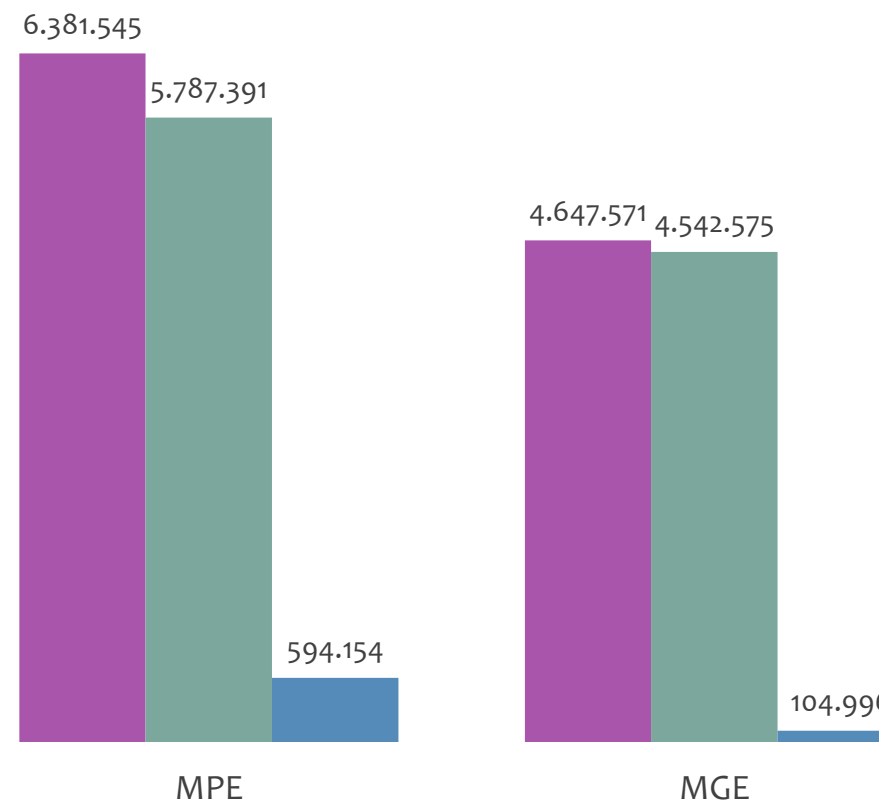
ADMISSÕES, DESLIGAMENTOS E SALDO MENSAL E ACUMULADO NO ANO POR PORTE

Admissões, desligamentos e saldo de empregos formais, BRASIL por PORTE

Resultado MENSAL | Dez/23



Resultado ACUMULADO | Jan a Dez/23

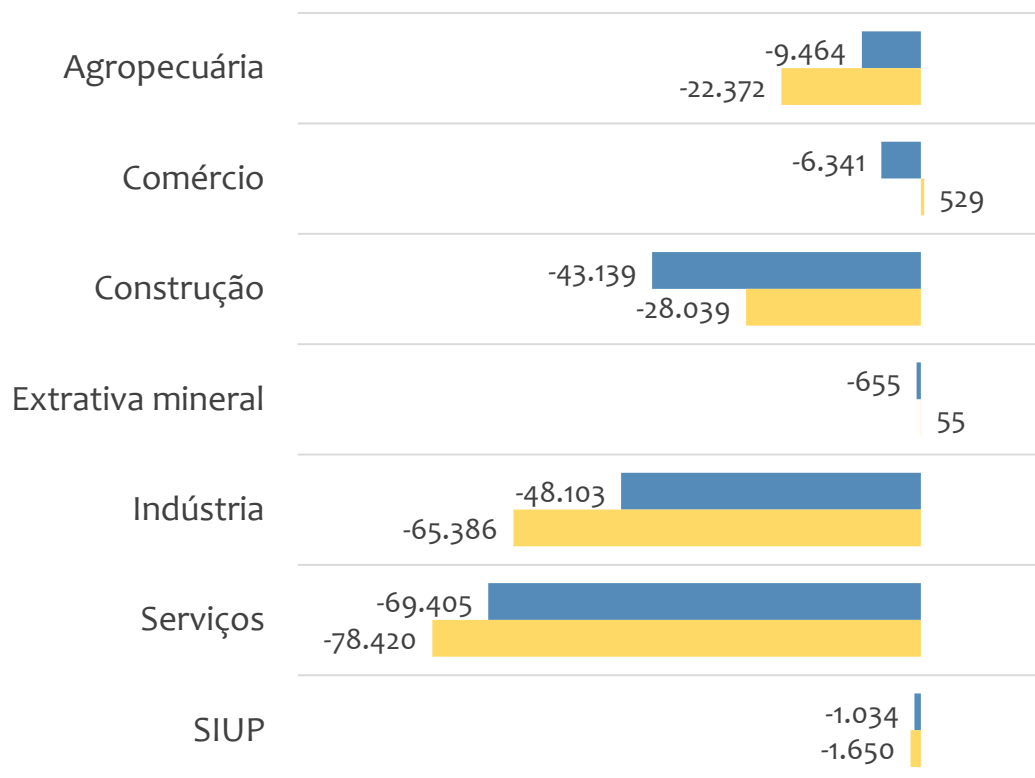


■ Admissões ■ Desligamentos ■ Saldo

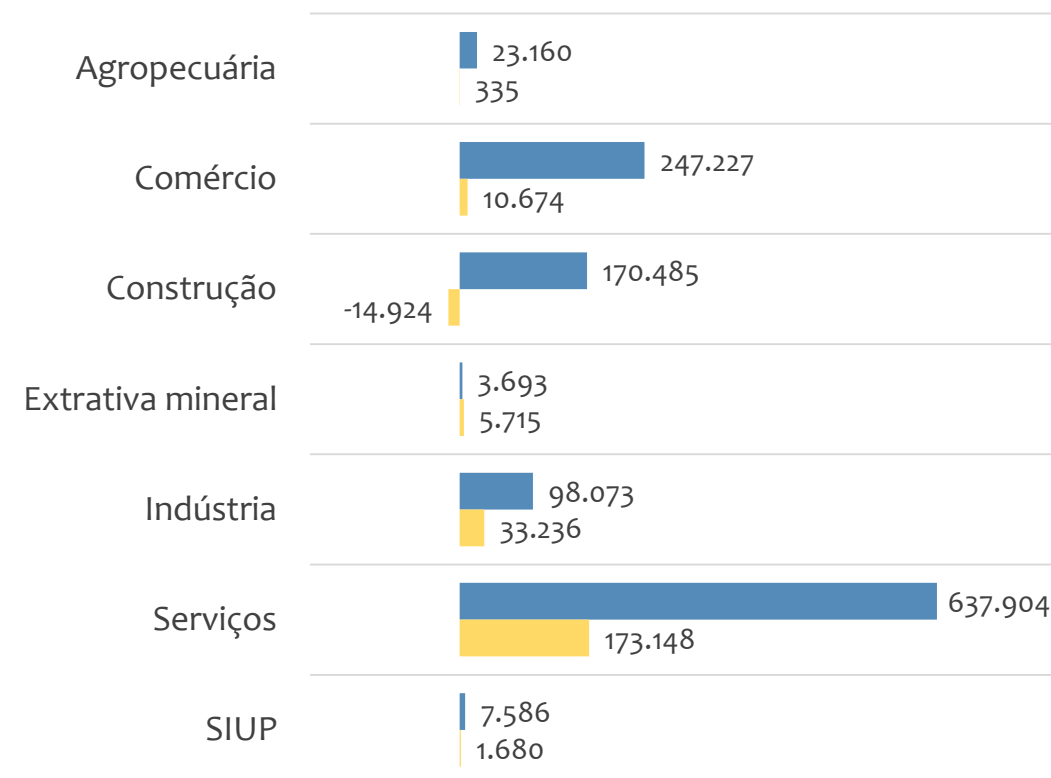


Saldo de empregos formais, BRASIL por PORTE e SETOR

Resultado MENSAL | Dez/23



Resultado ACUMULADO | Jan a Dez/23



■ MGE

■ MPE

**Admissões, desligamentos e saldo de empregos formais, BRASIL, Ranking de SALDO MENSAL MPE por ATIVIDADE**

Atividade	RESULTADO MENSAL MPE			RESULTADO ANUAL Jan a Dez/23 MPE		
	Admissões	Demissões	Saldo	Admissões	Demissões	Saldo
Comércio Varejista de Artigos do Vestuário e Acessórios	39.589	35.205	4.384	377.203	372.481	4.722
Comércio Varejista de Mercadorias em Geral, com Predominância de Produtos Alimentícios - Supermercados	26.131	22.590	3.541	264.747	229.447	35.300
Hotéis	10.232	8.206	2.026	117.796	108.130	9.666
Serviços Combinados de Escritório e Apoio Administrativo	18.850	17.331	1.519	240.693	195.519	45.174
Serviços Combinados para Apoio a Edifícios, Exceto Condomínios Prediais	6.862	5.514	1.348	89.531	71.875	17.656
Comércio Varejista de Artigos de Papelaria	3.686	2.438	1.248	34.120	33.347	773
Atividades de Vigilância e Segurança Privada	3.505	2.312	1.193	41.983	27.096	14.887
Serviços de Organização de Feiras, Congressos, Exposições e Festas	4.349	3.219	1.130	55.019	36.555	18.464
Comércio Varejista de Combustíveis para Veículos Automotores	15.123	14.023	1.100	183.980	169.379	14.601

**Admissões, desligamentos e saldo de empregos formais, BRASIL, Ranking de SALDO ACUMULADO MPE por ATIVIDADE**

Atividade	RESULTADO MENSAL MPE			RESULTADO ANUAL Jan a Dez/23 MPE		
	Admissões	Demissões	Saldo	Admissões	Demissões	Saldo
Construção de Edifícios	29.385	45.409	-16.024	587.357	529.236	58.121
Restaurantes e Similares	38.909	39.578	-669	543.337	497.980	45.357
Serviços Combinados de Escritório e Apoio Administrativo	18.850	17.331	1.519	240.693	195.519	45.174
Comércio Varejista de Mercadorias em Geral, com Predominância de Produtos Alimentícios - Supermercados	26.131	22.590	3.541	264.747	229.447	35.300
Transporte Rodoviário de Carga, Exceto Produtos Perigosos e Mudanças, Intermunicipal, Interestadual e Internacional	17.314	24.690	-7.376	288.310	255.166	33.144
Serviços de Engenharia	8.345	10.023	-1.678	132.239	108.825	23.414
Lanchonetes, Casas de Chá, de Sucos e Similares	24.952	25.310	-358	325.545	305.299	20.246
Serviços de Organização de Feiras, Congressos, Exposições e Festas	4.349	3.219	1.130	55.019	36.555	18.464
Serviços Combinados para Apoio a Edifícios, Exceto Condomínios Prediais	6.862	5.514	1.348	89.531	71.875	17.656



Ranking de SALDO MENSAL MPE por SETOR e ATIVIDADE, BRASIL

AGROPECUÁRIA	Saldo Mensal MPE
Serviço de Pulverização e Controle de Pragas Agrícolas	74
Cultivo de Café	65
Produção de Ovos	52
Criação de Frangos para Corte	31
Criação de Camarões em água Salgada e Salobra	22
Horticultura, Exceto Morango	16
Produção de Mudas e Outras Formas de Propagação Vegetal, Certificadas	15
Criação de Peixes em água Doce	15
Cultivo de Batata-Inglesa	11

EXTRATIVA MINERAL	Saldo Mensal MPE
Extração de Petróleo e Gás Natural	18
Extração de Minério de Ferro	13
Extração de Sal Marinho	11
Extração de Minério de Níquel	5
Extração de Ardósia e Beneficiamento Associado	3
Extração de Carvão Mineral	2
Extração de Quartzo	2
Beneficiamento de Minérios de Cobre, Chumbo, Zinco e Outros Minerais Metálicos Não-Ferrosos não Especificados Anteriormente	2
Extração de Minério de Manganês	2



Ranking de SALDO MENSAL MPE por SETOR e ATIVIDADE, BRASIL

COMÉRCIO	Saldo Mensal MPE
Comércio Varejista de Artigos do Vestuário e Acessórios	4.384
Comércio Varejista de Mercadorias em Geral, com Predominância de Produtos Alimentícios - Supermercados	3.541
Comércio Varejista de Artigos de Papelaria	1.248
Comércio Varejista de Combustíveis para Veículos Automotores	1.100
Comércio Atacadista de Mercadorias em Geral, com Predominância de Produtos Alimentícios	914
Comércio Atacadista de Medicamentos e Drogas de Uso Humano	492
Comércio Varejista de Suvenires, Bijuterias e Artesanatos	398
Comércio Varejista de Mercadorias em Geral, com Predominância de Produtos Alimentícios - Hipermercados	361
Comércio varejista de produtos alimentícios em geral ou especializado em produtos alimentícios não especificados anteriormente	348

SERVIÇOS	Saldo Mensal MPE
Hotéis	2.026
Serviços Combinados de Escritório e Apoio Administrativo	1.519
Serviços Combinados para Apoio a Edifícios, Exceto Condomínios Prediais	1.348
Atividades de Vigilância e Segurança Privada	1.193
Serviços de Organização de Feiras, Congressos, Exposições e Festas	1.130
Atividades de Apoio à Gestão de Saúde	956
Outras Atividades de Serviços Prestados Principalmente às Empresas não Especificadas Anteriormente	703
Limpeza em Prédios e em Domicílios	644
Condomínios Prediais	629



Ranking de SALDO MENSAL MPE por SETOR e ATIVIDADE, BRASIL

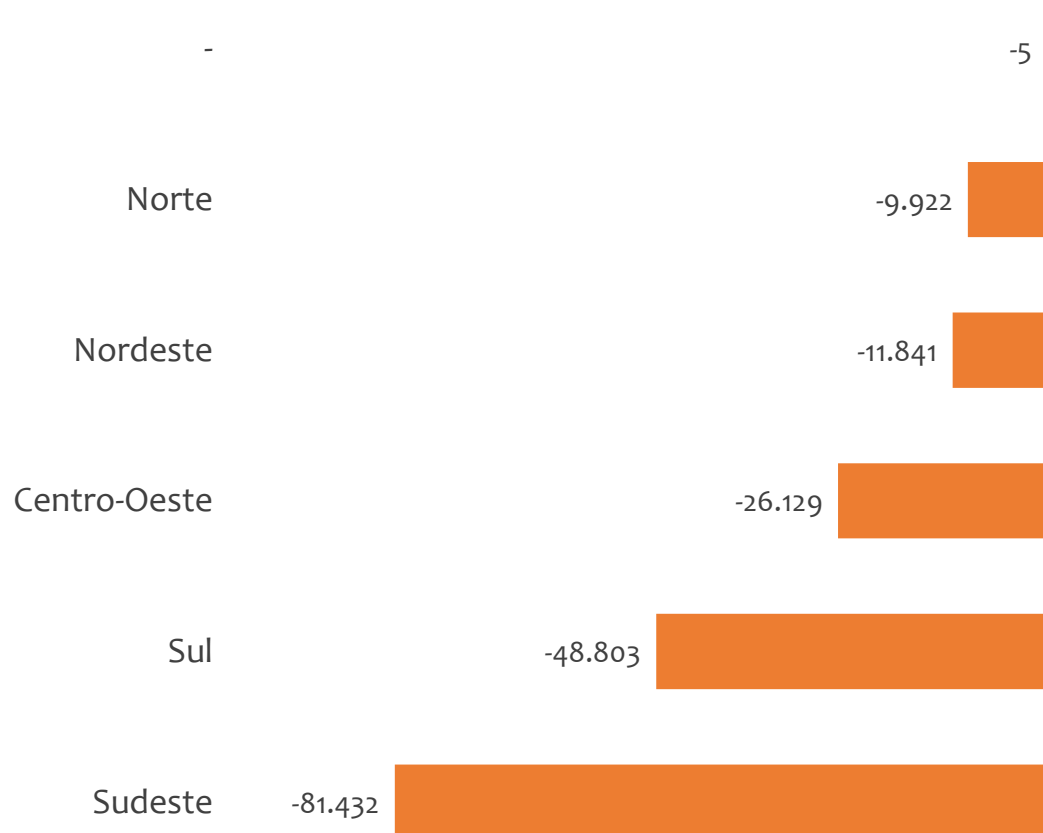
INDÚSTRIA	Saldo Mensal MPE
Instalação de Máquinas e Equipamentos Industriais	334
Fabricação de Sorvetes e Outros Gelados Comestíveis	302
Manutenção e Reparação de Tanques, Reservatórios Metálicos e Caldeiras, Exceto para Veículos	188
Serviços de Alimentação para Eventos e Recepções - Bufê	169
Fabricação de águas Envasadas	160
Fabricação de Gelo Comum	106
Manutenção e Reparação de Equipamentos de Transmissão para Fins Industriais	90
Fabricação de Outros Equipamentos e Aparelhos Elétricos não Especificados Anteriormente	82
Fabricação de Peças e Acessórios para O Sistema de Freios de Veículos Automotores	75

CONSTRUÇÃO	Saldo Mensal MPE
Instalação e Manutenção de Sistemas Centrais de Ar Condicionado, de Ventilação e Refrigeração	337
Serviços de Preparação do Terreno não Especificados Anteriormente	64
Instalações de Sistema de Prevenção Contra Incêndio	17
Montagem e Instalação de Sistemas e Equipamentos de Iluminação e Sinalização em Vias Públicas, Portos e Aeroportos	3
Instalação de Equipamentos para Orientação à Navegação Marítima, Fluvial e Lacustre	-1
Manutenção de Estações e Redes de Telecomunicações	-9
Manutenção de Redes de Distribuição de Energia Elétrica	-11
Obras Portuárias, Marítimas e Fluviais	-17
Pintura para Sinalização em Pistas Rodoviárias e Aeroportos	-42

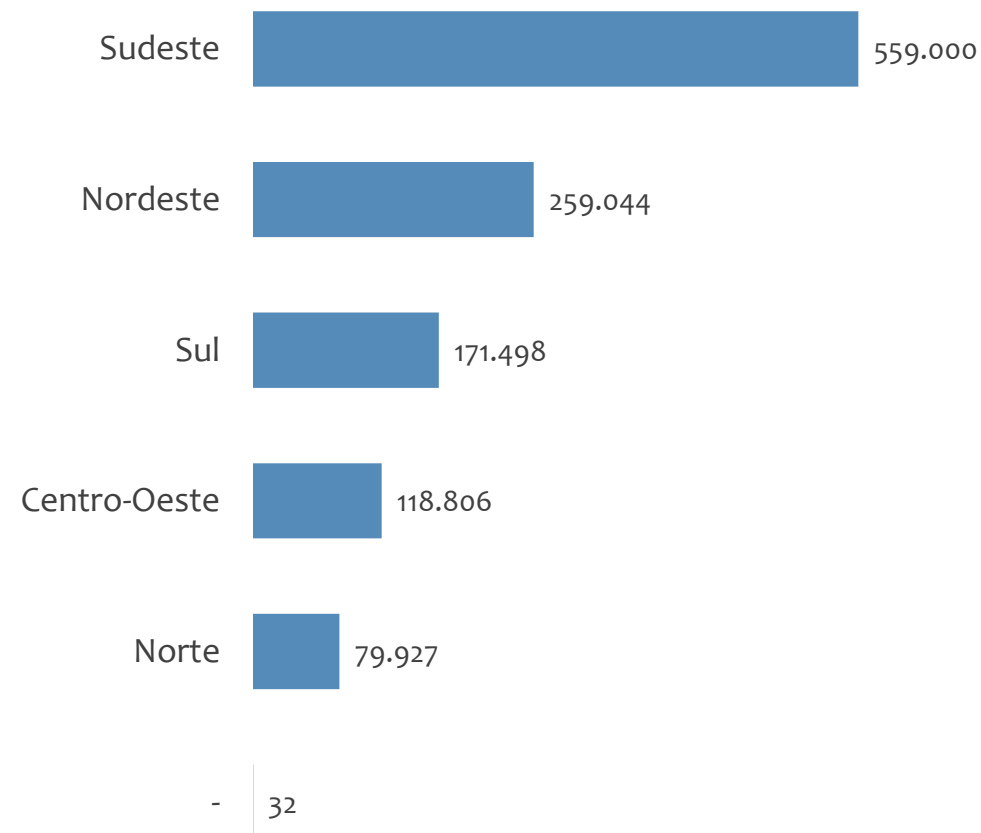


Saldo MPE de empregos formais, BRASIL por REGIÃO

Resultado MENSAL | Dez/23



Resultado ACUMULADO | Jan a Dez/23

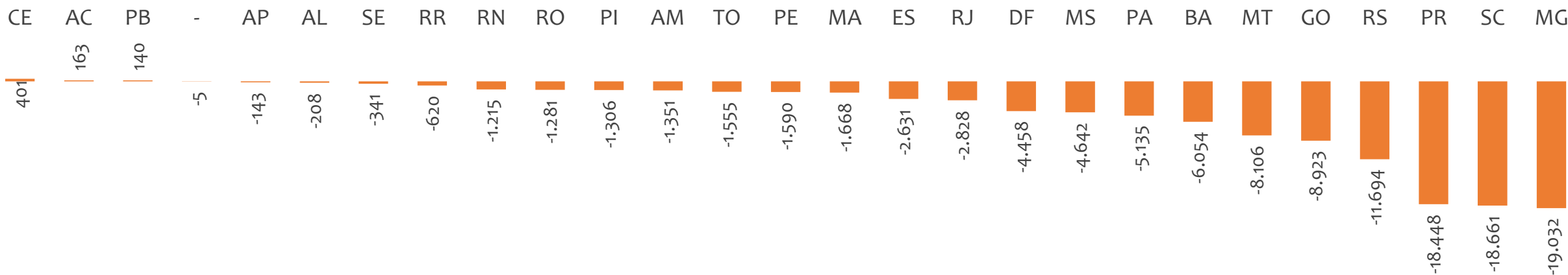




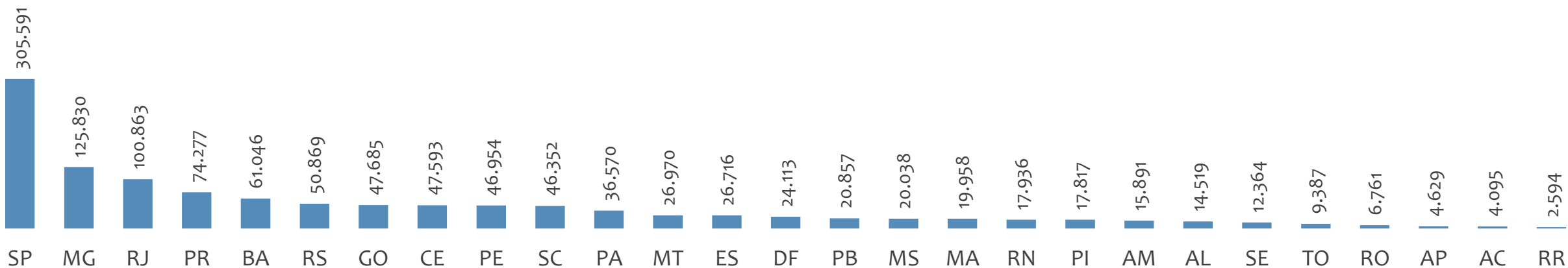
EMPREGO FORMAL POR PORTE | BRASIL

SALDO MENSAL E ACUMULADO NO ANO POR ESTADO

Saldo MPE de empregos formais, BRASIL por ESTADO, Resultado MENSAL | Dez/23



Saldo MPE de empregos formais, BRASIL por ESTADO, Resultado ACUMULADO | Jan a Dez/23



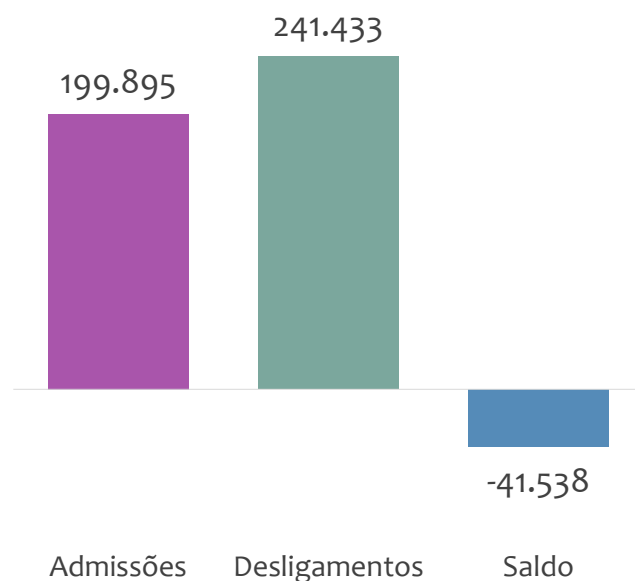
Região NORDESTE

ESTATÍSTICAS MENSAS DO EMPREGO FORMAL

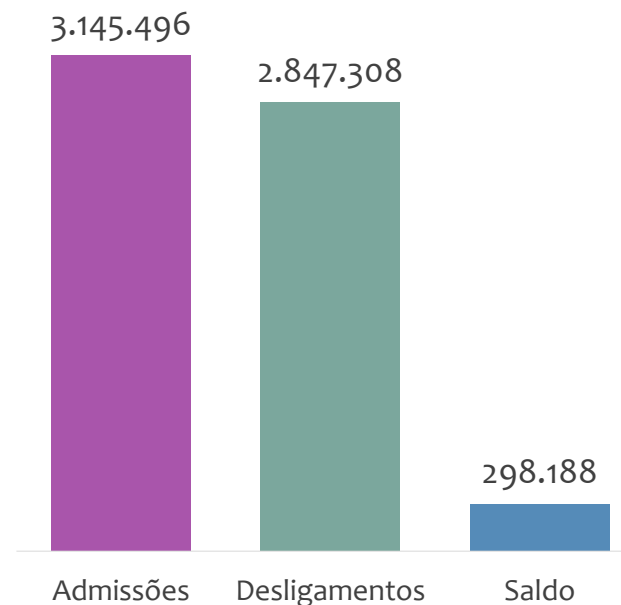
EMPREGO FORMAL | REGIÃO NORDESTE

ADMISSÕES, DESLIGAMENTOS E SALDO NO MÊS ATUAL E ACUMULADO E ESTOQUE ATUAL

Admissões, desligamentos e saldo de empregos formais, região NORDESTE, DEZEMBRO/2023



Admissões, desligamentos e saldo de empregos formais, região NORDESTE, ACUMULADO 2023

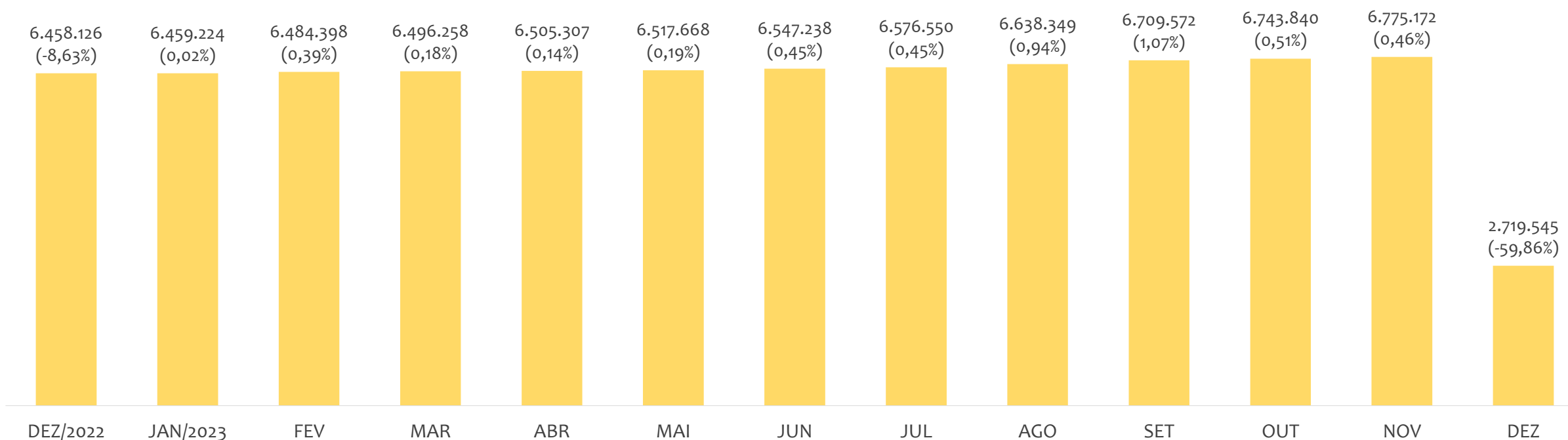


Estoque de empregos e variação relativa, região NORDESTE, DEZEMBRO/2023



Na região NORDESTE, no mês de DEZEMBRO/2023, o saldo de empregos formais foi de -41.538. O saldo ACUMULADO no ano (janeiro a dezembro) foi de 298.188. Neste mesmo período ACUMULADO, o total de admissões e de desligamentos foram, respectivamente, 3.145.496 e 2.847.308. O ESTOQUE de empregos no ano é de 2.719.545, queda de -59,86% em relação ao mês anterior.

Estoque de empregos e variação relativa em relação ao mês anterior, região NORDESTE, ÚLTIMOS 13 MESES



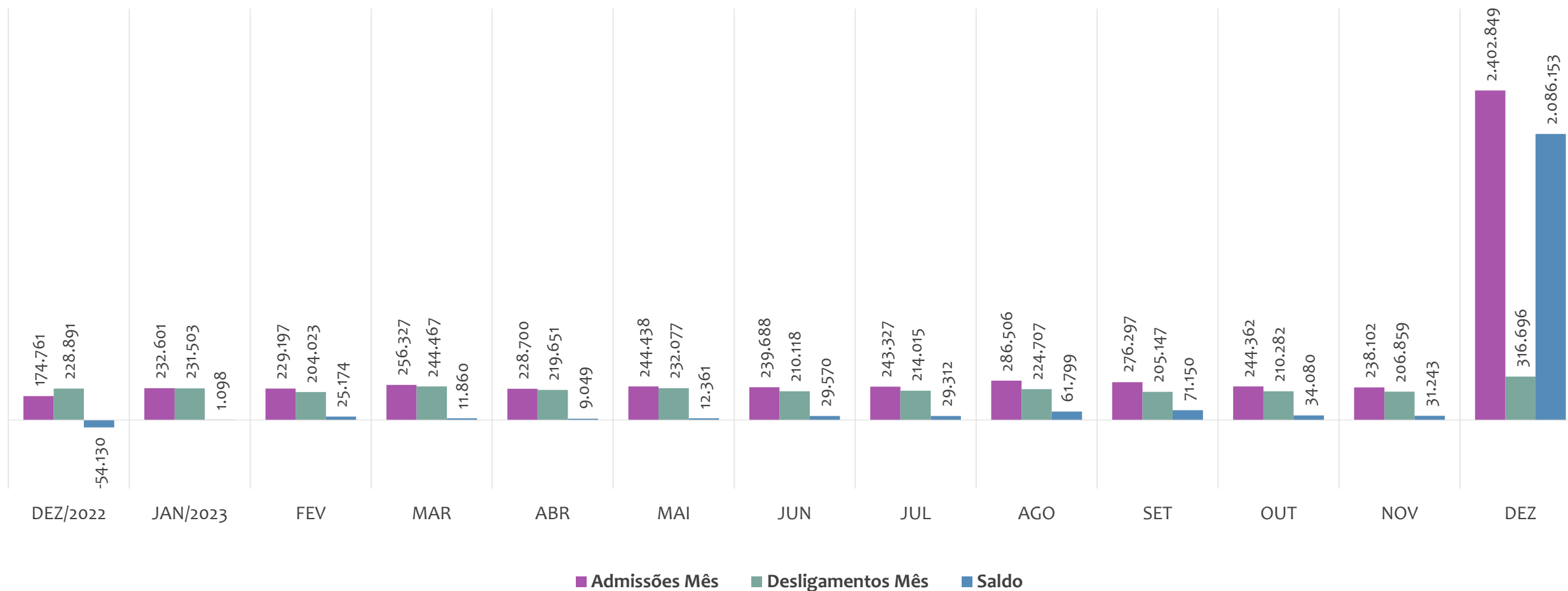
O estoque de empregos formais se refere ao total de contratos de trabalho vigentes no período analisado. A variação relativa é o percentual de aumento ou redução do estoque em relação ao período anterior.

EMPREGO FORMAL | REGIÃO NORDESTE

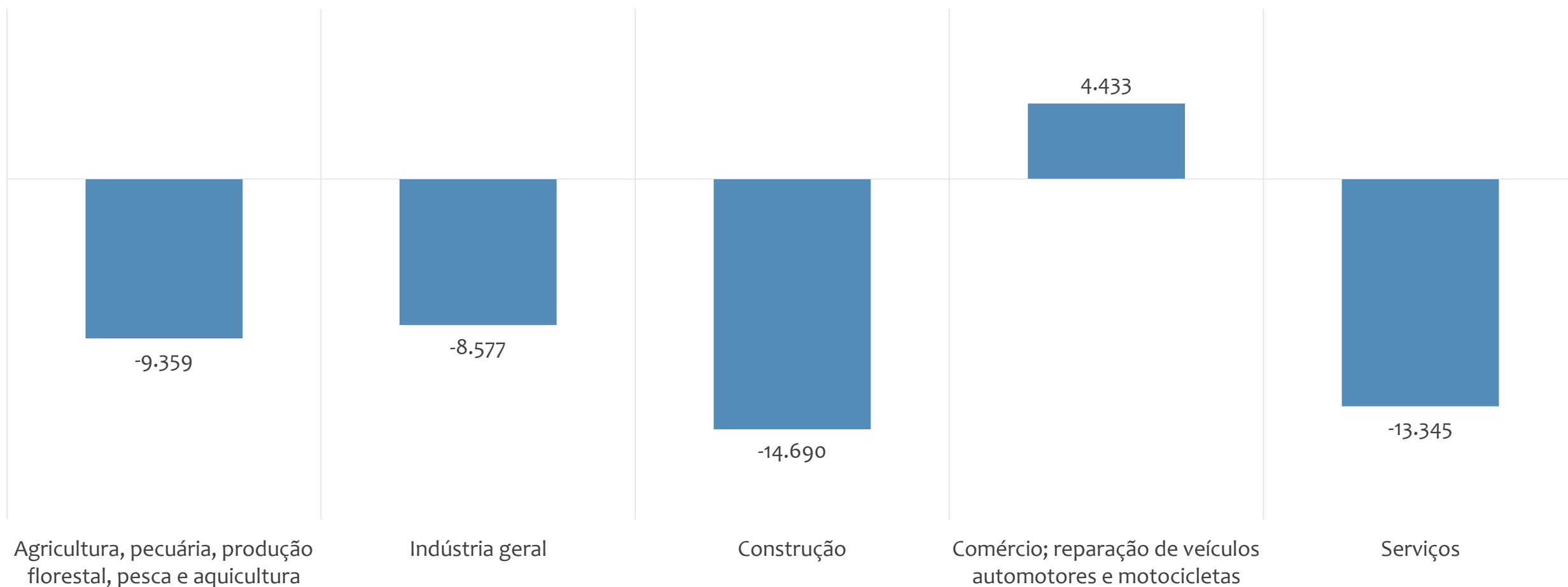
ADMISSÕES, DESLIGAMENTOS E SALDOS MENSIS

Dezembro
2023

Admissões, desligamentos e saldo de empregos formais, região NORDESTE, ÚLTIMOS 13 MESES



Saldo de empregos formais por atividade econômica, região NORDESTE, em DEZEMBRO/2023

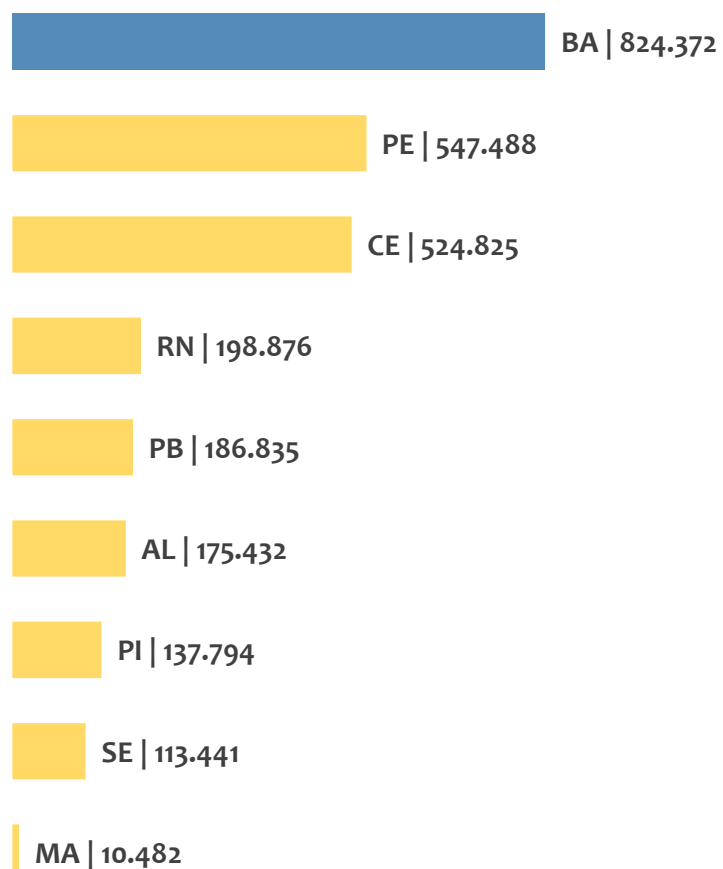


EMPREGO FORMAL | REGIÃO NORDESTE

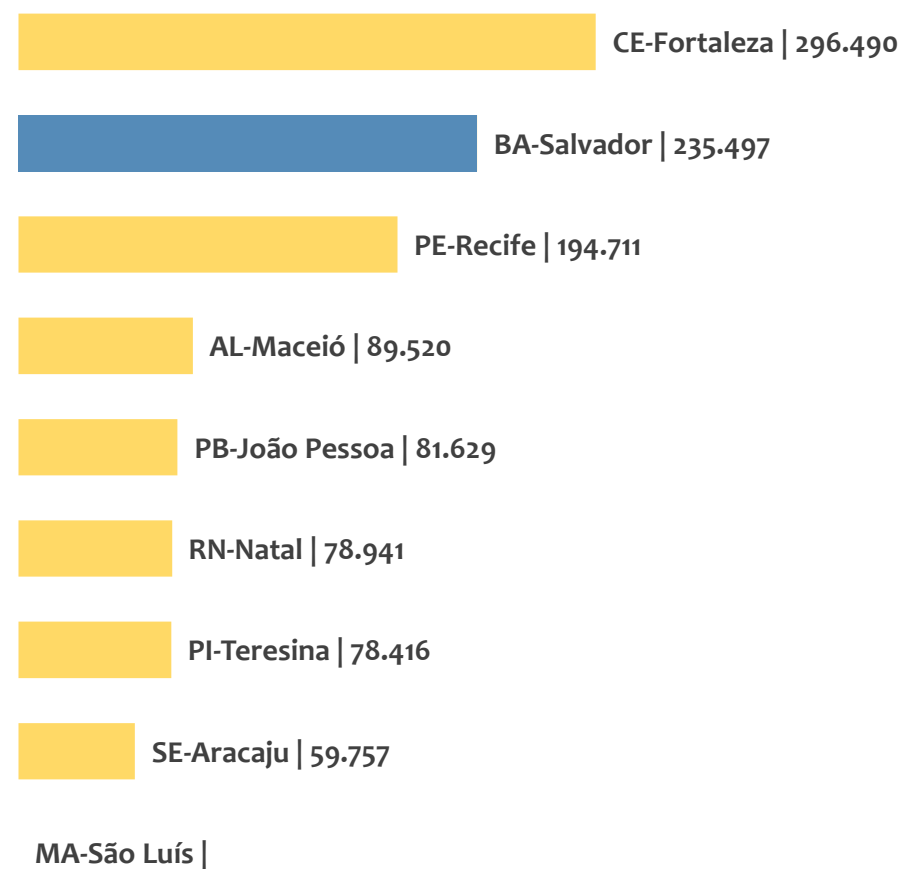
ESTOQUE ATUAL POR ESTADO E POR CAPITAL

Dezembro
2023

Estoque de empregos,
região NORDESTE por ESTADO, DEZEMBRO/2023



Estoque de empregos,
região NORDESTE por CAPITAL, DEZEMBRO/2023

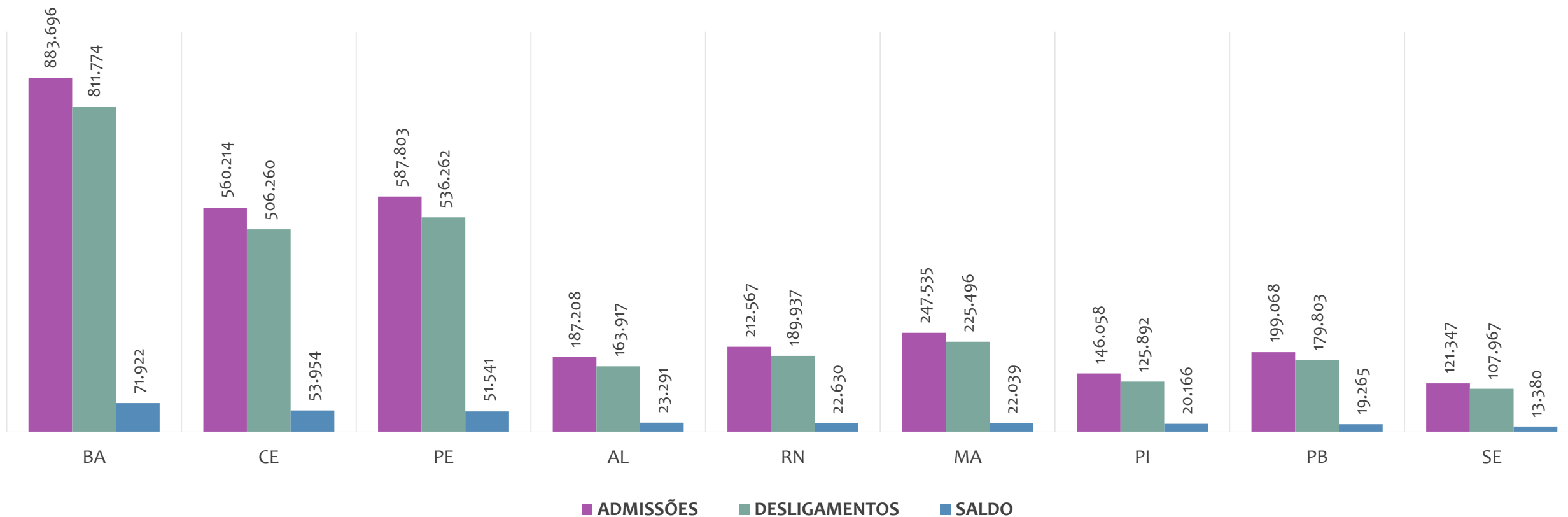


EMPREGO FORMAL | REGIÃO NORDESTE

ADMISSÕES, DESLIGAMENTOS E SALDO ACUMULADOS NO ANO POR ESTADO

Dezembro
2023

Admissões, desligamentos e saldo de empregos formais, região NORDESTE por ESTADO, ACUMULADO 2023

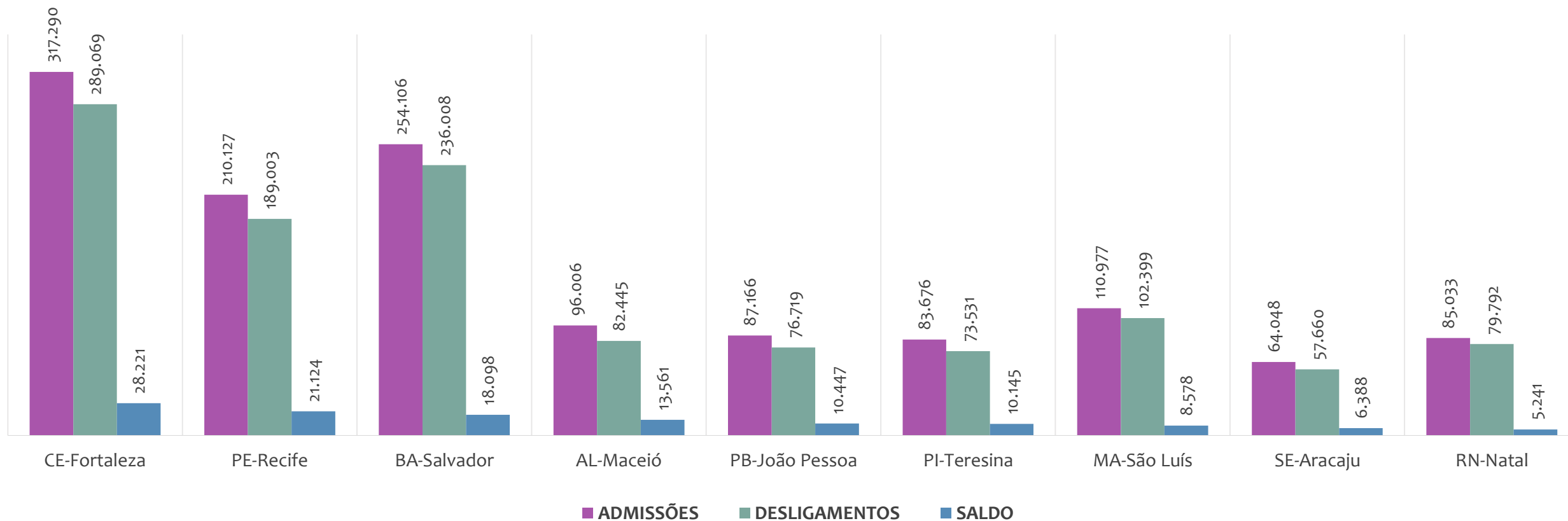


No ACUMULADO de janeiro a dezembro/2023, nenhum estado da região NORDESTE apresentou saldo negativo. BAHIA é o estado de melhor saldo (71.922), enquanto que SERGIPE é o estado com pior saldo de empregos formais (13.380).

EMPREGO FORMAL | REGIÃO NORDESTE

ADMISSÕES, DESLIGAMENTOS E SALDO ACUMULADOS NO ANO POR CAPITAL

Admissões, desligamentos e saldo de empregos formais, região NORDESTE por CAPITAL, ACUMULADO 2023



No ACUMULADO de janeiro a dezembro/2023, nenhuma capital da região NORDESTE apresentou saldo negativo. FORTALEZA é a capital de melhor saldo (28.221), enquanto que NATAL é a capital com pior saldo de empregos formais (5.241).

EMPREGO FORMAL | REGIÃO NORDESTE

ESTOQUE ATUAL, ADMISSÕES, DESLIGAMENTOS E SALDO ACUMULADOS NO ANO POR MUNICÍPIO

Dezembro
2023

ESTOQUE

RANKING 10 PRIMEIROS	
MUNICÍPIO	ESTOQUE
1º CE-Fortaleza	296.490
2º BA-Salvador	235.497
3º PE-Recife	194.711
4º AL-Maceio	89.520
5º PB-Joao Pessoa	81.629
6º RN-Natal	78.941
7º PI-Teresina	78.416
8º SE-Aracaju	59.757
9º BA-Lauro de Freitas	57.787
10º BA-Feira de Santana	51.097

RANKING 10 ÚLTIMOS	
MUNICÍPIO	ESTOQUE
1785º MA-Sao Roberto	0
1786º MA-Sao Vicente Fe	0
1787º MA-Satubinha	0
1788º PB-Areia de Barau	0
1789º PB-Santana de Ma	0
1790º PB-Sao Jose de Pri	0
1791º PB-Sao Jose do Bre	0
1792º PI-Francisco Macei	0
1793º PI-Santo Antonio c	0
1794º RN-Riacho de Sant	0

ADMISSÕES

RANKING 10 PRIMEIROS	
MUNICÍPIO	ADMISSÕES
1º CE-Fortaleza	317.290
2º BA-Salvador	254.106
3º PE-Recife	210.127
4º MA-Sao Luis	110.977
5º AL-Maceio	96.006
6º PB-Joao Pessoa	87.166
7º RN-Natal	85.033
8º PI-Teresina	83.676
9º SE-Aracaju	64.048
10º BA-Lauro de Freitas	62.156

RANKING 10 ÚLTIMOS	
MUNICÍPIO	ADMISSÕES
1785º PB-Zabele	1
1786º PI-Novo Santo Ant	1
1787º RN-Parana	1
1788º RN-Venha-Ver	1
1789º PB-Areia de Barau	0
1790º PB-Santana de Ma	0
1791º PB-Sao Jose de Pri	0
1792º PB-Sao Jose do Bre	0
1793º PI-Francisco Macei	0
1794º PI-Santo Antonio c	0

DESLIGAMENTOS

RANKING 10 PRIMEIROS	
MUNICÍPIO	DESLIGAMENTOS
1º CE-Fortaleza	289.069
2º BA-Salvador	236.008
3º PE-Recife	189.003
4º MA-Sao Luis	102.399
5º AL-Maceio	82.445
6º RN-Natal	79.792
7º PB-Joao Pessoa	76.719
8º PI-Teresina	73.531
9º SE-Aracaju	57.660
10º BA-Lauro de Freitas	51.445

RANKING 10 ÚLTIMOS	
MUNICÍPIO	DESLIGAMENTOS
1785º PI-Santo Antonio c	1
1786º RN-Jose da Penha	1
1787º RN-Venha-Ver	1
1788º AL-Minador do Ne	0
1789º MA-Milagres do M	0
1790º PB-Boa Ventura	0
1791º PI-Floresta do Piau	0
1792º PI-Francisco Macei	0
1793º PI-Riacho Frio	0
1794º SE-Pedra Mole	0

SALDO DE EMPREGOS

RANKING 10 PRIMEIROS	
MUNICÍPIO	SALDO
1º CE-Fortaleza	28.221
2º PE-Recife	21.124
3º BA-Salvador	18.098
4º AL-Maceio	13.561
5º BA-Lauro de Freitas	10.711
6º PB-Joao Pessoa	10.447
7º PI-Teresina	10.145
8º MA-Sao Luis	8.578
9º RN-Mossoro	6.923
10º SE-Aracaju	6.388

RANKING 10 ÚLTIMOS	
MUNICÍPIO	SALDO
1785º BA-Brumado	-627
1786º CE-Senador Pompe	-648
1787º SE-Frei Paulo	-697
1788º BA-Novo Horizont	-735
1789º CE-Pentecoste	-935
1790º PB-Campina Grand	-938
1791º BA-Mutuipe	-1.032
1792º PE-Garanhuns	-1.219
1793º PE-Bezerros	-1.276
1794º BA-Ipira	-1.307

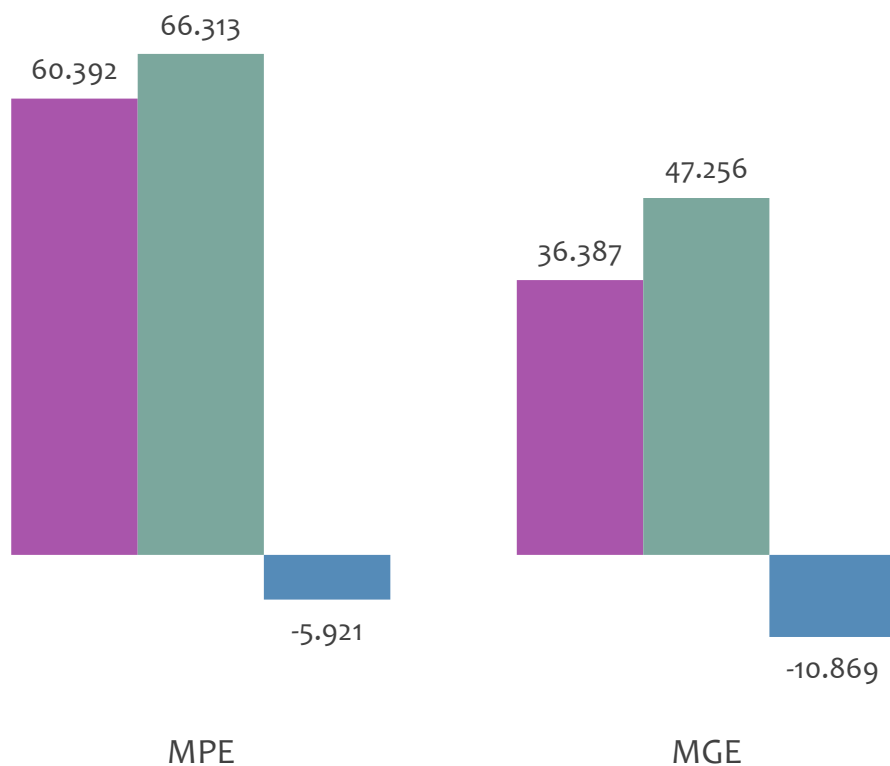


EMPREGO FORMAL POR PORTE | REGIÃO NORDESTE

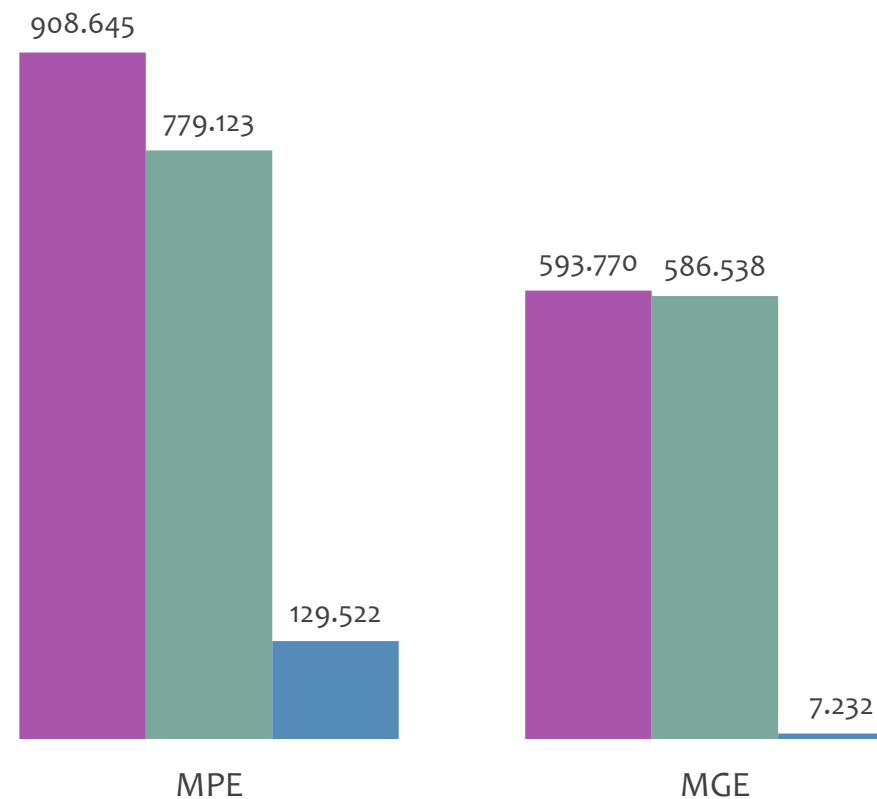
ADMISSÕES, DESLIGAMENTOS E SALDO MENSAL E ACUMULADO NO ANO POR PORTE

Admissões, desligamentos e saldo de empregos formais, REGIÃO NORDESTE por PORTE

Resultado MENSAL | Dez/23



Resultado ACUMULADO | Jan a Dez/23



■ Admissões ■ Desligamentos ■ Saldo

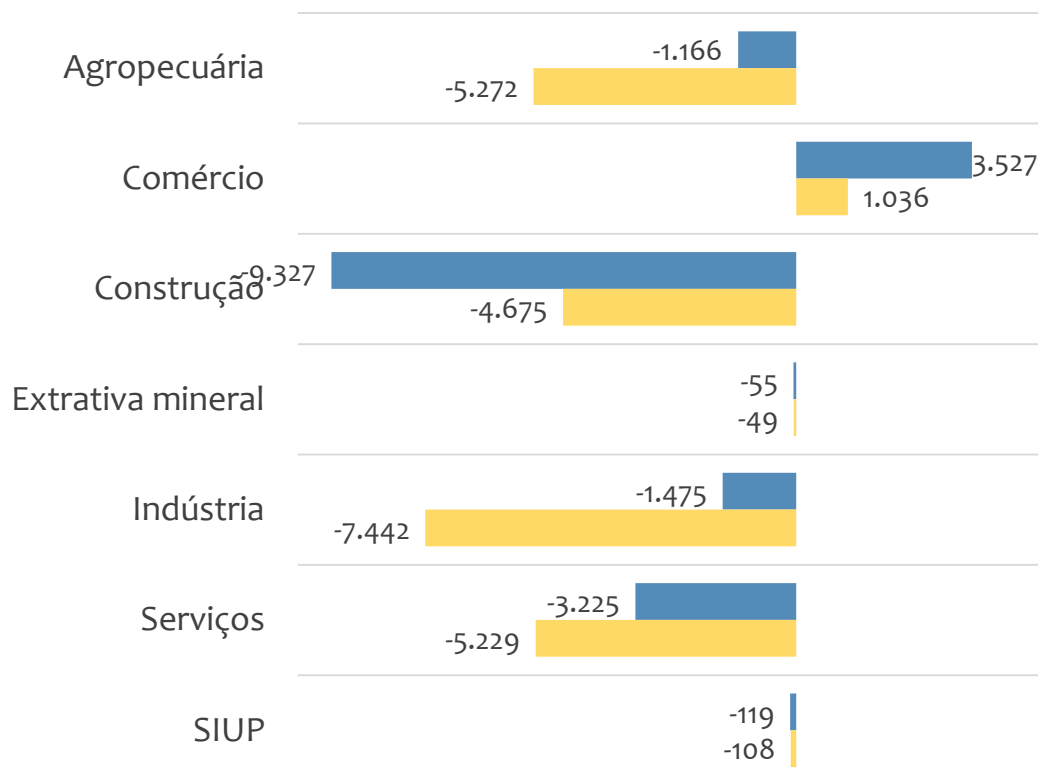


EMPREGO FORMAL POR PORTE | REGIÃO NORDESTE

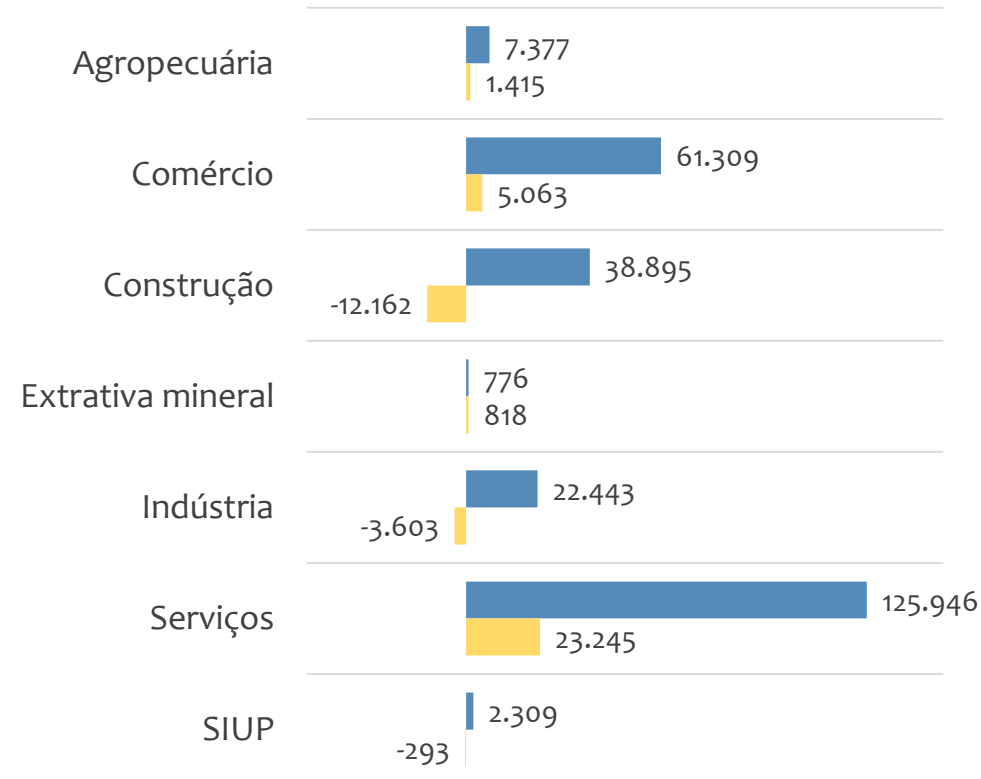
SALDO MENSAL E ACUMULADO NO ANO POR PORTE E SETOR

Saldo de empregos formais, REGIÃO NORDESTE por PORTE e SETOR

Resultado MENSAL | Dez/23



Resultado ACUMULADO | Jan a Dez/23



MGE

MPE

**Admissões, desligamentos e saldo de empregos, REGIÃO NORDESTE, Ranking de SALDO MENSAL MPE por ATIVIDADE**

Atividade	RESULTADO MENSAL MPE			RESULTADO ANUAL Jan a Dez/23 MPE		
	Admissões	Demissões	Saldo	Admissões	Demissões	Saldo
Restaurantes e Similares	5.867	4.990	877	75.037	66.316	8.721
Comércio Varejista de Artigos do Vestuário e Acessórios	5.359	4.497	862	48.531	46.993	1.538
Comércio Varejista de Mercadorias em Geral, com Predominância de Produtos Alimentícios - Supermercados	3.673	2.868	805	40.512	28.702	11.810
Hotéis	2.120	1.481	639	22.081	20.157	1.924
Atividades de Apoio à Gestão de Saúde	606	60	546	2.799	783	2.016
Comércio Atacadista de Mercadorias em Geral, com Predominância de Produtos Alimentícios	762	223	539	5.463	3.234	2.229
Lanchonetes, Casas de Chá, de Sucos e Similares	2.928	2.402	526	34.405	30.287	4.118
Serviços Combinados de Escritório e Apoio Administrativo	2.411	1.889	522	30.157	22.496	7.661
Comércio Varejista de Combustíveis para Veículos Automotores	2.081	1.627	454	28.724	24.669	4.055



EMPREGO FORMAL POR PORTE | REGIÃO NORDESTE

ADMISSÕES, DESLIGAMENTOS E SALDO MENSAL E ACUMULADO NO ANO POR ATIVIDADE

Dezembro
2023

Admissões, desligamentos e saldo de empregos, REGIÃO NORDESTE, Ranking de SALDO ANUAL MPE por ATIVIDADE

Atividade	RESULTADO MENSAL MPE			RESULTADO ANUAL Jan a Dez/23 MPE		
	Admissões	Demissões	Saldo	Admissões	Demissões	Saldo
Construção de Edifícios	7.606	11.097	-3.491	150.382	132.548	17.834
Comércio Varejista de Mercadorias em Geral, com Predominância de Produtos Alimentícios - Supermercados	3.673	2.868	805	40.512	28.702	11.810
Restaurantes e Similares	5.867	4.990	877	75.037	66.316	8.721
Serviços Combinados de Escritório e Apoio Administrativo	2.411	1.889	522	30.157	22.496	7.661
Transporte Rodoviário de Carga, Exceto Produtos Perigosos e Mudanças, Intermunicipal, Interestadual e Internacional	1.732	1.943	-211	28.768	22.908	5.860
Construção de Estações e Redes de Distribuição de Energia Elétrica	444	2.280	-1.836	14.849	9.462	5.387
Serviços de Engenharia	1.575	1.895	-320	25.705	20.546	5.159
Incorporação de Empreendimentos Imobiliários	1.407	1.459	-52	22.100	17.812	4.288
Lanchonetes, Casas de Chá, de Sucos e Similares	2.928	2.402	526	34.405	30.287	4.118



Ranking de SALDO MENSAL MPE por SETOR e ATIVIDADE, REGIÃO NORDESTE

AGROPECUÁRIA	Saldo Mensal MPE
Produção de Ovos	32
Criação de Frangos para Corte	23
Horticultura, Exceto Morango	23
Criação de Camarões em água Salgada e Salobra	23
Produção de Mudas e Outras Formas de Propagação Vegetal, Certificadas	12
Produção de Carvão Vegetal - Florestas Plantadas	11
Criação de Camarões em água Doce	9
Serviço de Pulverização e Controle de Pragas Agrícolas	9
Cultivo de Coco-Da-Baía	6

EXTRATIVA MINERAL	Saldo Mensal MPE
Extração de Minerais para Fabricação de Adubos, Fertilizantes e Outros Produtos Químicos	13
Extração de Sal Marinho	11
Extração de Minério de Ferro	7
Atividades de Apoio à Extração de Minerais Não-Metálicos	2
Extração e Britamento de Pedras e Outros Materiais para Construção e Beneficiamento Associado	1
Extração de Outros Minerais Não-Metálicos não Especificados Anteriormente	1
Extração de Minério de Metais Preciosos	1
Extração de Minério de Tungstênio	0
Beneficiamento de Minério de Metais Preciosos	0



Ranking de SALDO MENSAL MPE por SETOR e ATIVIDADE, REGIÃO NORDESTE

COMÉRCIO	Saldo Mensal MPE
Comércio Varejista de Artigos do Vestuário e Acessórios	862
Comércio Varejista de Mercadorias em Geral, com Predominância de Produtos Alimentícios - Supermercados	805
Comércio Atacadista de Mercadorias em Geral, com Predominância de Produtos Alimentícios	539
Comércio Varejista de Combustíveis para Veículos Automotores	454
Comércio Varejista de Calçados	204
Comércio Varejista de Artigos de Papelaria	200
Comércio Atacadista de Cerveja, Chope e Refrigerante	171
Comércio Varejista de Livros	165
Comércio Varejista de Cosméticos, Produtos de Perfumaria e de Higiene Pessoal	160

SERVIÇOS	Saldo Mensal MPE
Restaurantes e Similares	877
Hotéis	639
Atividades de Apoio à Gestão de Saúde	546
Lanchonetes, Casas de Chá, de Sucos e Similares	526
Serviços Combinados de Escritório e Apoio Administrativo	522
Atividades de Vigilância e Segurança Privada	240
Atividades de Teleatendimento	230
Promoção de Vendas	169
Gestão e Administração da Propriedade Imobiliária	164



Ranking de SALDO MENSAL MPE por SETOR e ATIVIDADE, REGIÃO NORDESTE

INDÚSTRIA	Saldo Mensal MPE
Instalação de Máquinas e Equipamentos Industriais	110
Serviços de Usinagem, Tornearia e Solda	94
Manutenção e Reparação de Equipamentos de Transmissão para Fins Industriais	91
Recuperação de Sucatas de Alumínio	83
Fabricação de Sorvetes e Outros Gelados Comestíveis	66
Fabricação de Colchões	53
Fabricação de Esquadrias de Metal	42
Fabricação de Produtos de Panificação Industrial	42
Fabricação de Outras Peças e Acessórios para Veículos Automotores não Especificadas Anteriormente	42

CONSTRUÇÃO	Saldo Mensal MPE
Obras de Montagem Industrial	117
Instalação e Manutenção de Sistemas Centrais de Ar Condicionado, de Ventilação e Refrigeração	115
Montagem e Instalação de Sistemas e Equipamentos de Iluminação e Sinalização em Vias Públicas, Portos e Aeroportos	25
Manutenção de Estações e Redes de Telecomunicações	20
Construção de Instalações Esportivas e Recreativas	17
Instalações de Sistema de Prevenção Contra Incêndio	13
Instalações Hidráulicas, Sanitárias e de Gás	12
Obras de Fundações	0
Instalação de Equipamentos para Orientação à Navegação Marítima, Fluvial e Lacustre	-1




EMPREGO FORMAL POR PORTE | REGIÃO NORDESTE

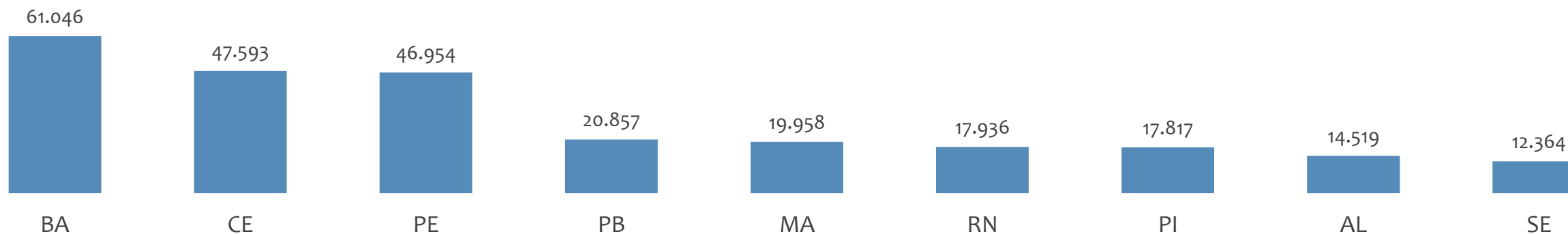
SALDO MENSAL E ACUMULADO NO ANO POR ESTADO

Dezembro
2023

Saldo MPE de empregos formais, REGIÃO NORDESTE, por ESTADO, Resultado MENSAL | Dez/23



Saldo MPE de empregos formais, REGIÃO NORDESTE, por ESTADO, Resultado ACUMULADO | Jan a Dez/23

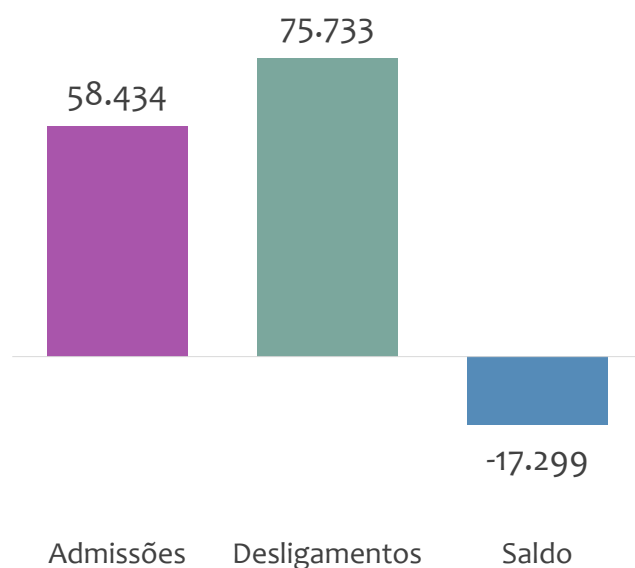


BAHIA

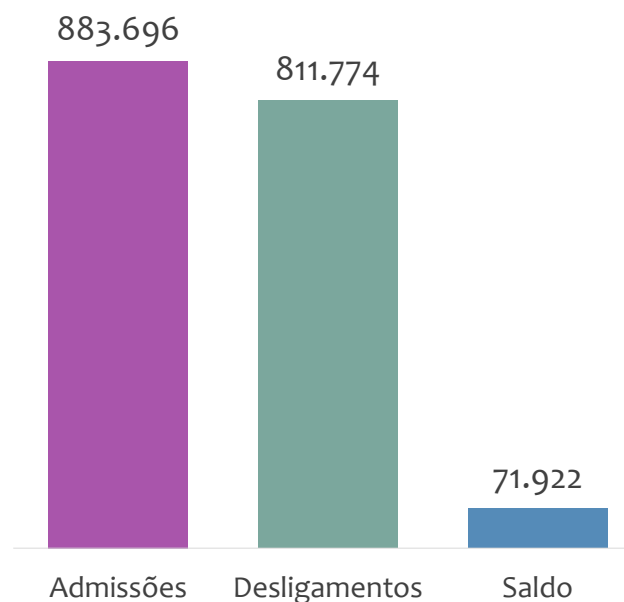
ESTATÍSTICAS MENSAIS DO EMPREGO FORMAL

ADMISSÕES, DESLIGAMENTOS E SALDO NO MÊS ATUAL E ACUMULADO E ESTOQUE ATUAL

Admissões, desligamentos e saldo de empregos formais, BAHIA, DEZEMBRO/2023



Admissões, desligamentos e saldo de empregos formais, BAHIA, ACUMULADO 2023

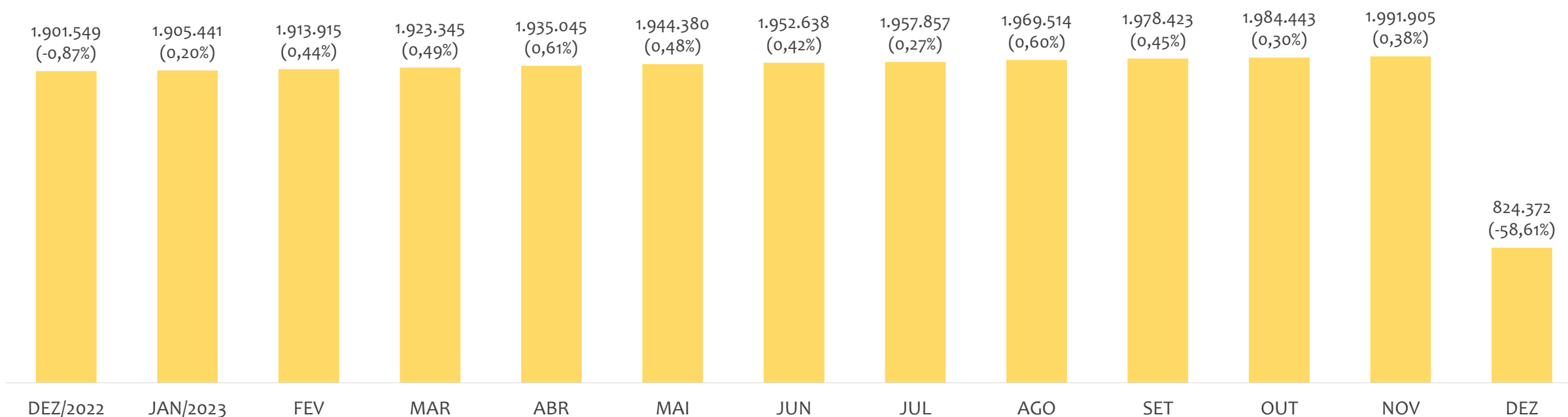


Estoque de empregos e variação relativa, BAHIA, DEZEMBRO/2023



No estado da BAHIA, no mês de DEZEMBRO/2023, o saldo de empregos formais foi de -17.299. O saldo ACUMULADO no ano (janeiro a dezembro) foi de 71.922. Neste mesmo período ACUMULADO, o total de admissões e de desligamentos foram, respectivamente, 883.696 e 811.774. O ESTOQUE de empregos no mês é de 824.372, queda de -58,61% em relação ao mês anterior.

Estoque de empregos e variação relativa em relação ao mês anterior, BAHIA, ÚLTIMOS 13 MESES



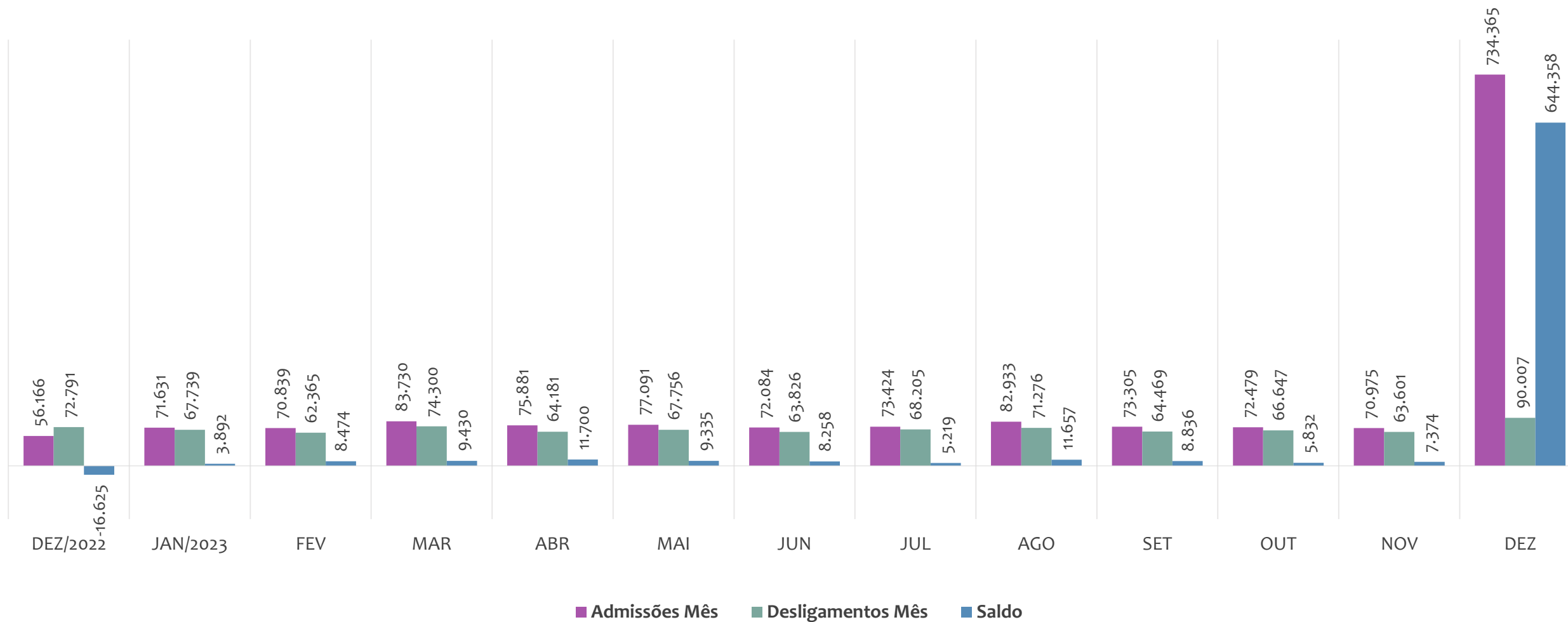
O estoque de empregos formais se refere ao total de contratos de trabalho vigentes no período analisado. A variação relativa é o percentual de aumento ou redução do estoque em relação ao período anterior.

EMPREGO FORMAL | BAHIA

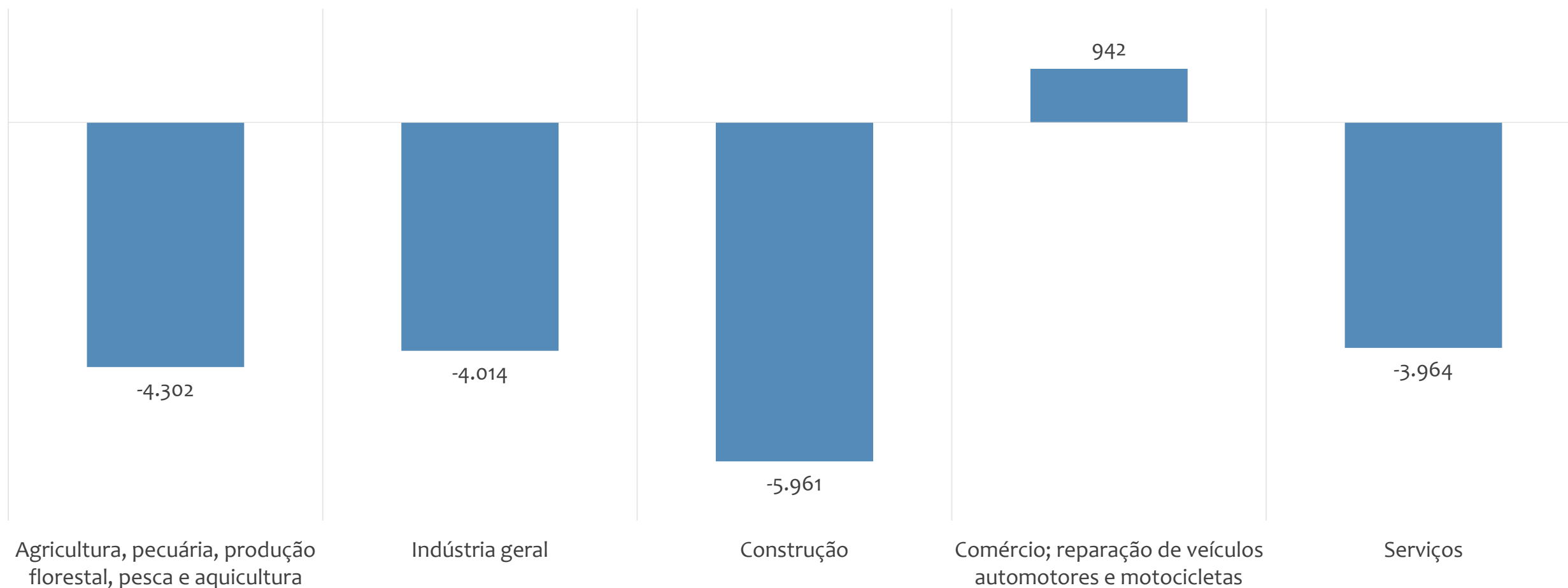
ADMISSÕES, DESLIGAMENTOS E SALDOS MENSAIS

Dezembro
2023

Admissões, desligamentos e saldo de empregos formais, BAHIA, ÚLTIMOS 13 MESES



Saldo de empregos formais por atividade econômica, BAHIA, em DEZEMBRO/2023



ESTOQUE

RANKING 10 PRIMEIROS	
MUNICÍPIO	ESTOQUE
1º Salvador	235.497
2º Lauro de Freitas	57.787
3º Feira de Santana	51.097
4º Camacari	30.235
5º Vitoria da Conquista	29.712
6º Luis Eduardo Magalhães	26.107
7º Juazeiro	21.100
8º Porto Seguro	19.711
9º Barreiras	18.438
10º Simoes Filho	16.720

RANKING 10 ÚLTIMOS	
MUNICÍPIO	ESTOQUE
408º Botupora	16
409º Nova Redencao	16
410º Guajeru	15
411º Novo Triunfo	15
412º Caldeirao Grande	14
413º Macurure	11
414º Mansidao	11
415º Gaviao	8
416º Lamarao	8
417º Ibiquera	5

ADMISSÕES

RANKING 10 PRIMEIROS	
MUNICÍPIO	ADMISSÕES
1º Salvador	254.106
2º Lauro de Freitas	62.156
3º Feira de Santana	54.648
4º Camacari	32.588
5º Vitoria da Conquista	31.991
6º Luis Eduardo Magalhães	27.509
7º Juazeiro	22.440
8º Porto Seguro	22.069
9º Barreiras	19.508
10º Simoes Filho	17.812

RANKING 10 ÚLTIMOS	
MUNICÍPIO	ADMISSÕES
408º Pedrao	18
409º Botupora	17
410º Novo Triunfo	17
411º Caldeirao Grande	16
412º Guajeru	16
413º Macurure	11
414º Mansidao	11
415º Gaviao	10
416º Lamarao	9
417º Ibiquera	8

DESLIGAMENTOS

RANKING 10 PRIMEIROS	
MUNICÍPIO	DESLIGAMENTOS
1º Salvador	236.008
2º Lauro de Freitas	51.445
3º Feira de Santana	48.510
4º Camacari	31.766
5º Vitoria da Conquista	30.013
6º Luis Eduardo Magalhães	25.193
7º Juazeiro	21.816
8º Porto Seguro	20.792
9º Barreiras	17.661
10º Simoes Filho	16.809

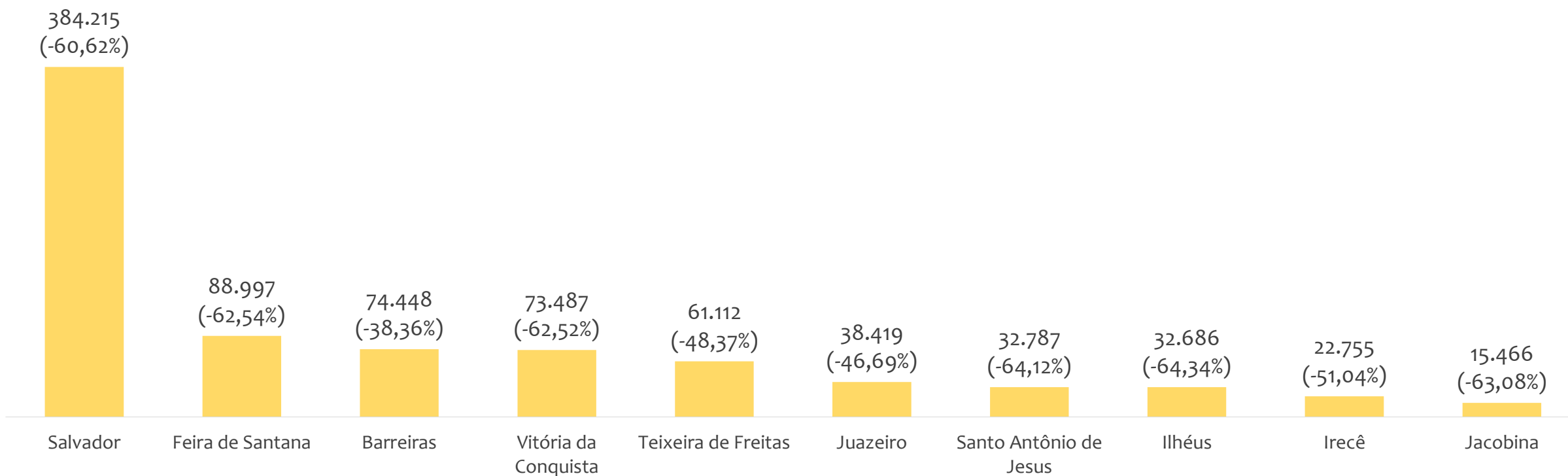
RANKING 10 ÚLTIMOS	
MUNICÍPIO	DESLIGAMENTOS
408º Presidente Janio Q	21
409º Ipecaeta	20
410º Mansidao	18
411º Ichu	17
412º Gaviao	16
413º Novo Triunfo	13
414º Ibiquera	12
415º Caldeirao Grande	10
416º Lamarao	9
417º Macurure	7

SALDO DE EMPREGOS

RANKING 10 PRIMEIROS	
MUNICÍPIO	SALDO
1º Salvador	18.098
2º Lauro de Freitas	10.711
3º Feira de Santana	6.138
4º Luis Eduardo Magalhães	2.316
5º Vitoria da Conquista	1.978
6º Barreiras	1.847
7º Conceicao do Jacuibe	1.760
8º Alagoinhas	1.312
9º Porto Seguro	1.277
10º Eunapolis	1.047

RANKING 10 ÚLTIMOS	
MUNICÍPIO	SALDO
408º Uibai	-202
409º Itarantim	-237
410º Itabuna	-242
411º Jaguarari	-269
412º Santo Estevao	-401
413º Caetite	-481
414º Brumado	-627
415º Novo Horizonte	-735
416º Mutuipe	-1.032
417º Ipira	-1.307

Estoque de empregos e variação relativa em relação ao mês anterior, BAHIA por Regional, DEZEMBRO/2023



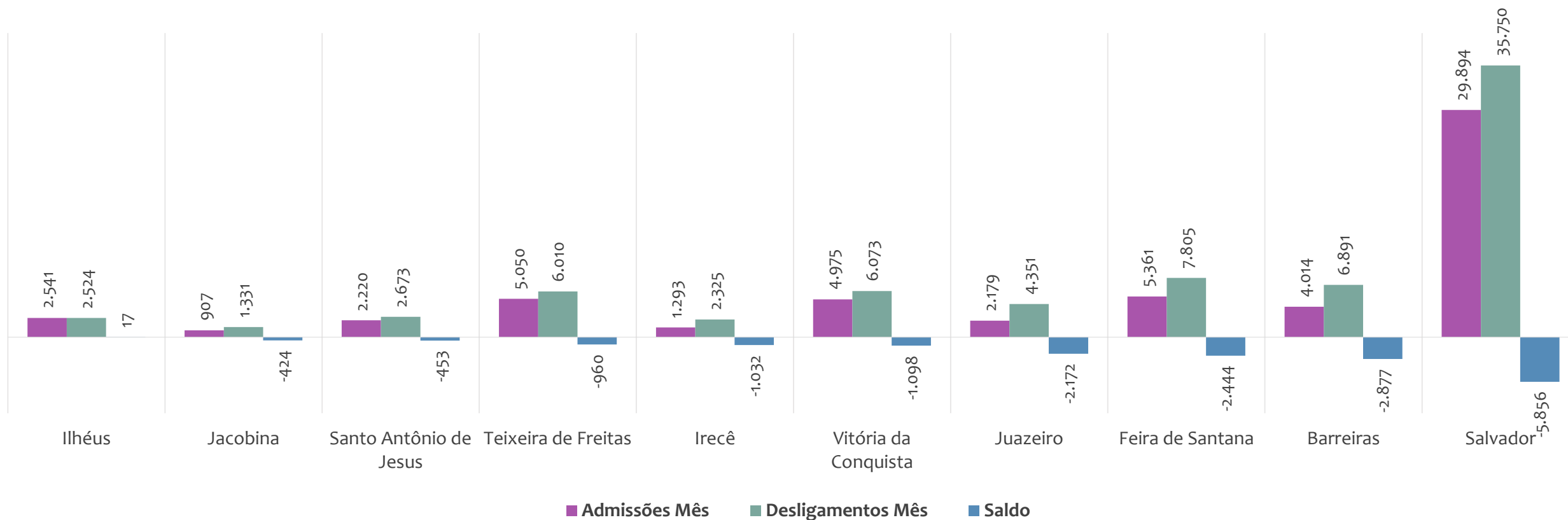
O estoque de empregos formais se refere ao total de contratos de trabalho vigentes no período analisado. A variação relativa é o percentual de aumento ou redução do estoque em relação ao período anterior.

EMPREGO FORMAL | BAHIA

ADMISSÕES, DESLIGAMENTOS E SALDO NO MÊS ATUAL POR REGIONAL

Dezembro
2023

Admissões, desligamentos e saldo de empregos formais, por REGIONAL, DEZEMBRO/2023

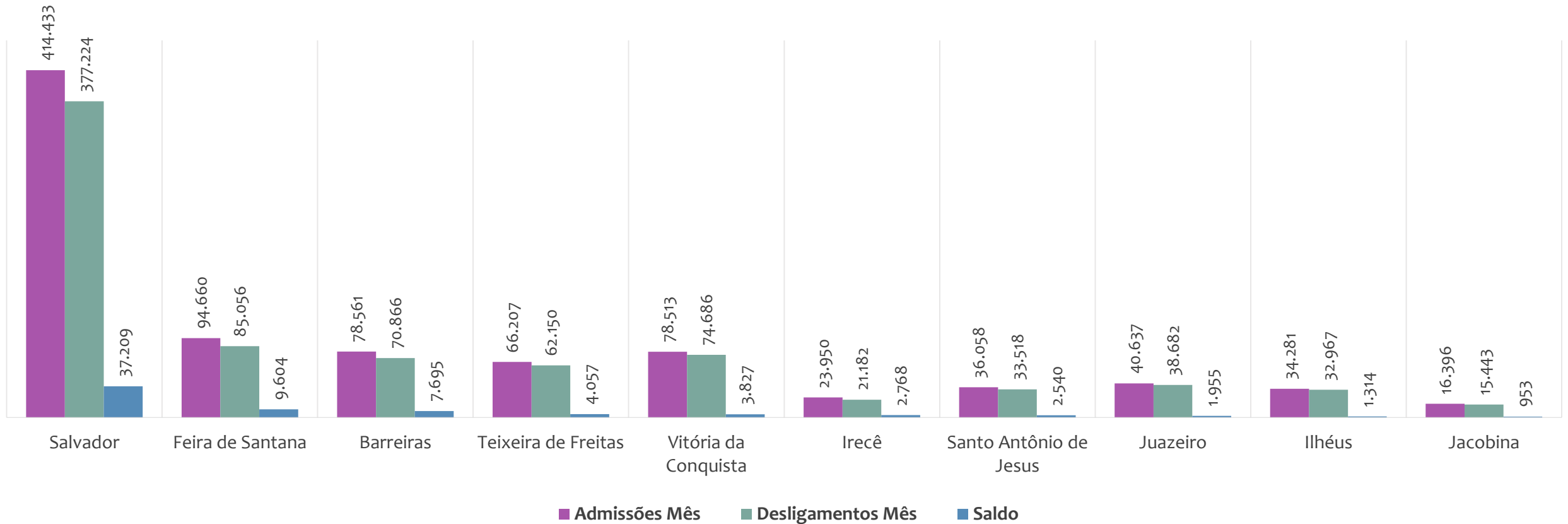


No mês de DEZEMBRO/2023, 9 regionais apresentaram saldo negativo. ILHÉUS é a regional de melhor saldo (17), enquanto que SALVADOR é a regional com pior saldo de empregos formais (-5.856).

EMPREGO FORMAL | BAHIA

ADMISSÕES, DESLIGAMENTOS E SALDO ACUMULADOS NO ANO POR REGIONAL

Admissões, desligamentos e saldo de empregos formais, por REGIONAL, ACUMULADO 2023



No ACUMULADO de janeiro a dezembro/2023, nenhuma regional apresentou saldo negativo. SALVADOR é a regional de melhor saldo (37.209), enquanto que JACOBINA é a regional com pior saldo de empregos formais (953).

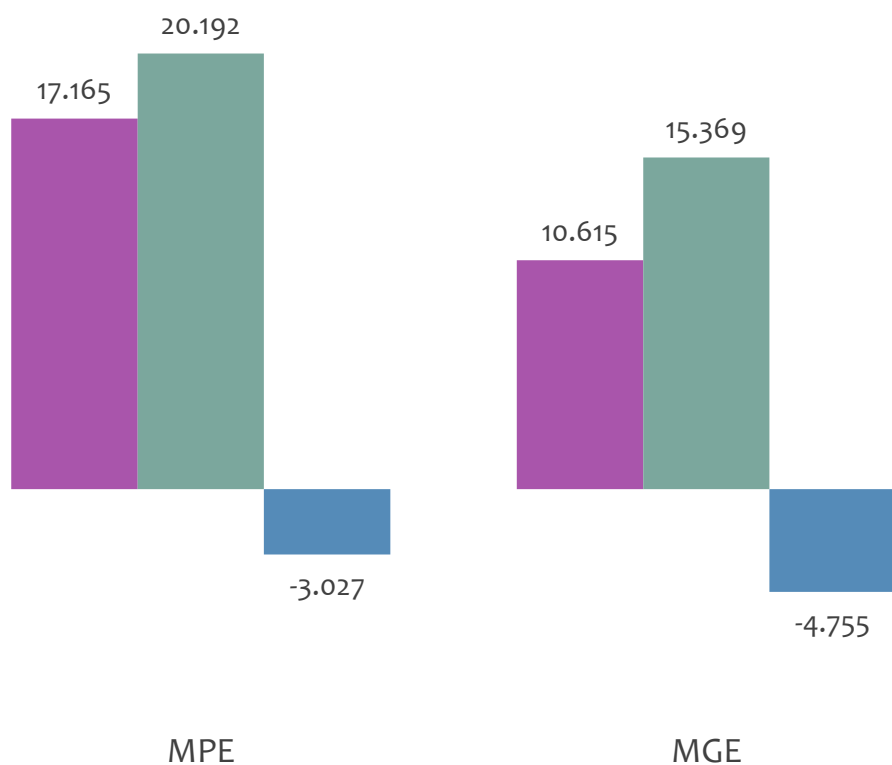


EMPREGO FORMAL POR PORTE | BAHIA

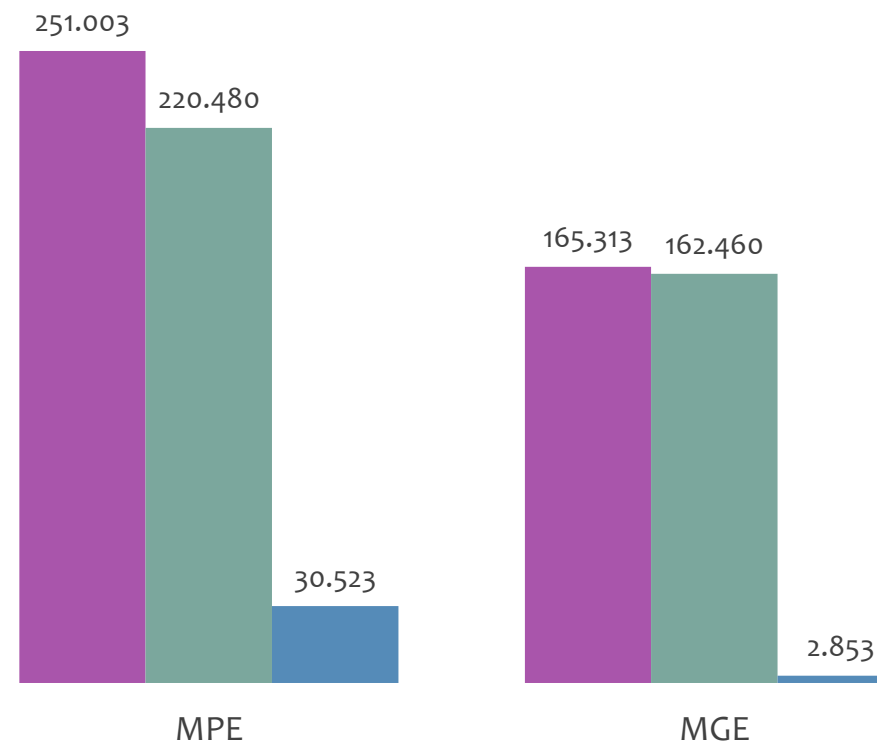
ADMISSÕES, DESLIGAMENTOS E SALDO MENSAL E ACUMULADO NO ANO POR PORTE

Admissões, desligamentos e saldo de empregos formais, BAHIA por PORTE

Resultado MENSAL | Dez/23



Resultado ACUMULADO | Jan a Dez/23

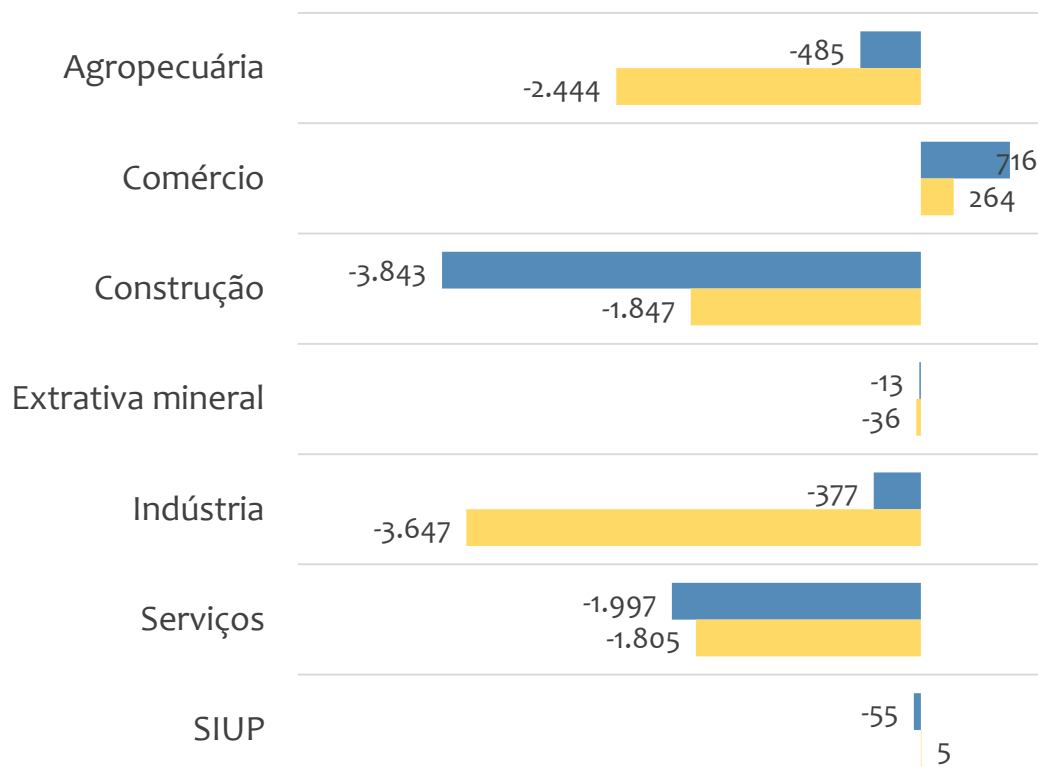


■ Admissões ■ Desligamentos ■ Saldo

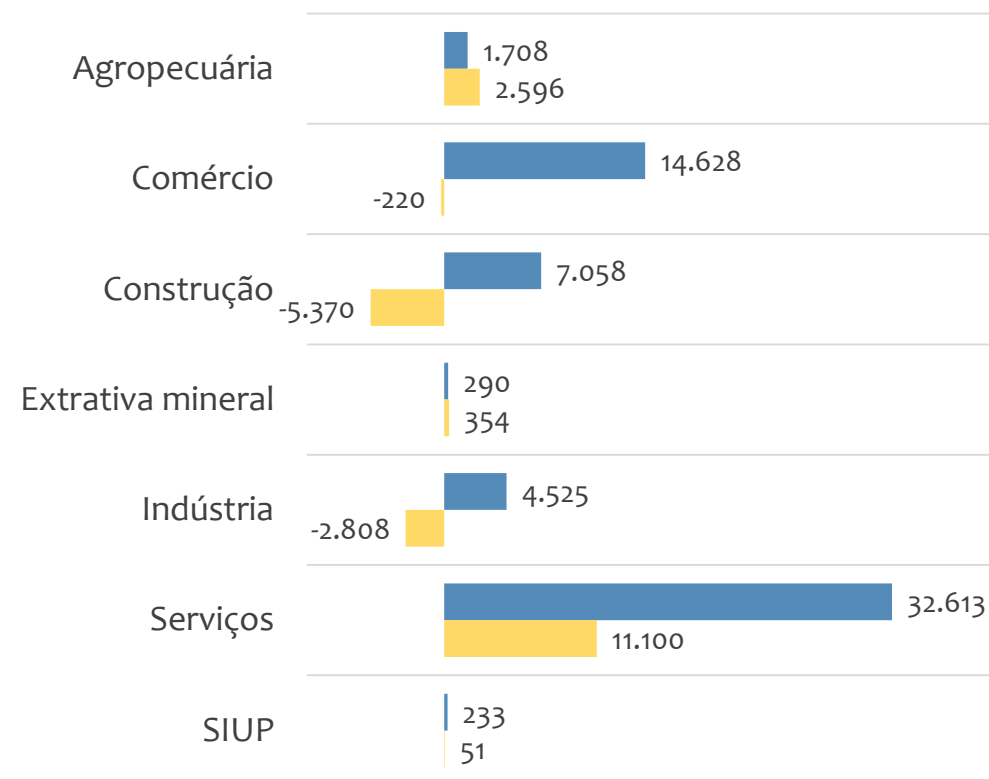


Saldo de empregos formais, BAHIA por PORTE e SETOR

Resultado MENSAL | Dez/23



Resultado ACUMULADO | Jan a Dez/23



■ MGE

■ MPE



Admissões, desligamentos e saldo de empregos, BAHIA, Ranking de SALDO MENSAL MPE por ATIVIDADE

Atividade	RESULTADO MENSAL MPE			RESULTADO ANUAL Jan a Dez/23 MPE		
	Admissões	Demissões	Saldo	Admissões	Demissões	Saldo
Comércio Atacadista de Mercadorias em Geral, com Predominância de Produtos Alimentícios	432	53	379	1.536	579	957
Restaurantes e Similares	1.738	1.364	374	20.814	18.654	2.160
Hotéis	827	541	286	8.379	7.499	880
Comércio Varejista de Artigos do Vestuário e Acessórios	1.644	1.379	265	12.921	12.841	80
Lanchonetes, Casas de Chá, de Sucos e Similares	738	565	173	8.032	7.202	830
Comércio Varejista de Combustíveis para Veículos Automotores	562	401	161	6.975	5.714	1.261
Comércio Varejista de Materiais de Construção em Geral	713	606	107	8.765	7.858	907
Atividades de Teleatendimento	196	94	102	741	724	17
Comércio Varejista de Mercadorias em Geral, com Predominância de Produtos Alimentícios - Hipermercados	127	32	95	1.063	372	691



EMPREGO FORMAL POR PORTE | BAHIA

ADMISSÕES, DESLIGAMENTOS E SALDO MENSAL E ACUMULADO NO ANO POR ATIVIDADE

Dezembro
2023

Admissões, desligamentos e saldo de empregos, BAHIA, Ranking de SALDO ANUAL MPE por ATIVIDADE

Atividade	RESULTADO MENSAL MPE			RESULTADO ANUAL Jan a Dez/23 MPE		
	Admissões	Demissões	Saldo	Admissões	Demissões	Saldo
Serviços de Engenharia	622	751	-129	9.140	6.893	2.247
Restaurantes e Similares	1.738	1.364	374	20.814	18.654	2.160
Transporte Rodoviário de Carga, Exceto Produtos Perigosos e Mudanças, Intermunicipal, Interestadual e Internacional	636	645	-9	9.648	7.694	1.954
Construção de Edifícios	1.765	2.948	-1.183	36.427	34.839	1.588
Atividades de Vigilância e Segurança Privada	191	128	63	2.833	1.415	1.418
Comércio Varejista de Combustíveis para Veículos Automotores	562	401	161	6.975	5.714	1.261
Atividades de Atendimento em Pronto-Socorro e Unidades Hospitalares para Atendimento a Urgências	46	52	-6	2.026	831	1.195
Obras de Urbanização - Ruas, Praças e Calçadas	209	282	-73	4.002	2.888	1.114
Educação Infantil - Pré-Escola	44	794	-750	4.524	3.500	1.024



Ranking de SALDO MENSAL MPE por SETOR e ATIVIDADE, BAHIA

AGROPECUÁRIA	Saldo Mensal MPE
Criação de Frangos para Corte	16
Horticultura, Exceto Morango	12
Produção de Mudanças e Outras Formas de Propagação Vegetal, Certificadas	9
Cultivo de Milho	8
Produção de Ovos	6
Serviço de Pulverização e Controle de Pragas Agrícolas	6
Criação de Eqüinos	4
Cultivo de Cacau	4
Extração de Madeira em Florestas Plantadas	4

EXTRATIVA MINERAL	Saldo Mensal MPE
Extração de Calcário e Dolomita e Beneficiamento Associado	7
Extração de Petróleo e Gás Natural	2
Atividades de Apoio à Extração de Minerais Não-Metálicos	1
Extração de Minério de Manganês	1
Extração de Areia, Cascalho ou Pedregulho e Beneficiamento Associado	0
Extração de Quartzo	0
Extração de Argila e Beneficiamento Associado	0
Beneficiamento de Minérios de Cobre, Chumbo, Zinco e Outros Minerais Metálicos Não-Ferrosos não Especificados Anteriormente	0
Atividades de Apoio à Extração de Minerais Metálicos Não-Ferrosos	0



Ranking de SALDO MENSAL MPE por SETOR e ATIVIDADE, BAHIA

COMÉRCIO	Saldo Mensal MPE
Comércio Atacadista de Mercadorias em Geral, com Predominância de Produtos Alimentícios	379
Comércio Varejista de Artigos do Vestuário e Acessórios	265
Comércio Varejista de Combustíveis para Veículos Automotores	161
Comércio Varejista de Materiais de Construção em Geral	107
Comércio Varejista de Mercadorias em Geral, com Predominância de Produtos Alimentícios - Hipermercados	95
Padaria e Confeitaria com Predominância de Revenda	91
Comércio Varejista de Artigos Esportivos	54
Comércio Atacadista de Produtos Alimentícios em Geral	52
Comércio Varejista de Bebidas	44

SERVIÇOS	Saldo Mensal MPE
Restaurantes e Similares	374
Hotéis	286
Lanchonetes, Casas de Chá, de Sucos e Similares	173
Atividades de Teleatendimento	102
Condomínios Prediais	71
Atividades de Vigilância e Segurança Privada	63
Aluguel de Máquinas e Equipamentos para Construção sem Operador, Exceto Andaimos	56
Promoção de Vendas	53
Gestão e Administração da Propriedade Imobiliária	49



Ranking de SALDO MENSAL MPE por SETOR e ATIVIDADE, BAHIA

INDÚSTRIA	Saldo Mensal MPE
Manutenção e Reparação de Equipamentos de Transmissão para Fins Industriais	83
Instalação de Máquinas e Equipamentos Industriais	47
Fornecimento de Alimentos Preparados Preponderantemente para Consumo Domiciliar	37
Fabricação de Sorvetes e Outros Gelados Comestíveis	33
Fabricação de Esquadrias de Metal	21
Fabricação de Artefatos de Cimento para Uso na Construção	19
Manutenção e Reparação de Máquinas e Aparelhos de Refrigeração e Ventilação para Uso Industrial e Comercial	17
Fabricação de Colchões	14
Preparação de Massa de Concreto e Argamassa para Construção	13

CONSTRUÇÃO	Saldo Mensal MPE
Obras de Montagem Industrial	63
Instalação e Manutenção de Sistemas Centrais de Ar Condicionado, de Ventilação e Refrigeração	59
Construção de Instalações Esportivas e Recreativas	21
Instalações de Sistema de Prevenção Contra Incêndio	6
Perfurações e Sondagens	4
Tratamentos Térmicos, Acústicos ou de Vibração	3
Instalações Hidráulicas, Sanitárias e de Gás	3
Obras Portuárias, Marítimas e Fluviais	3
Manutenção de Estações e Redes de Telecomunicações	2



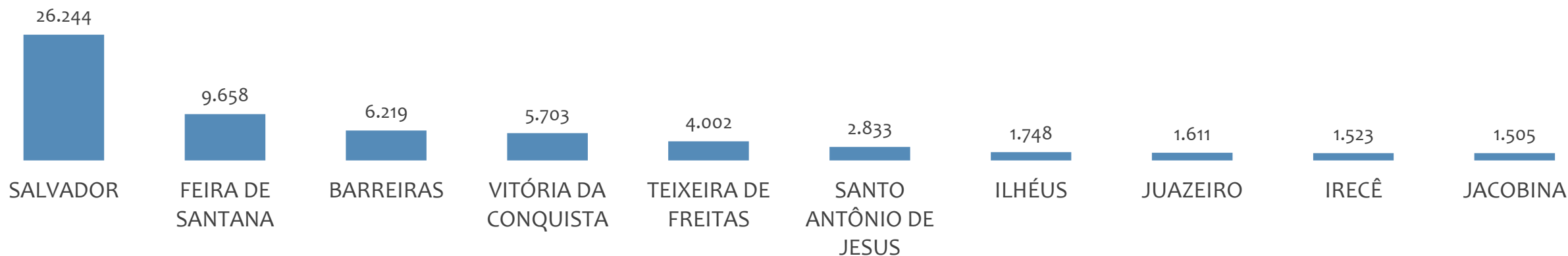
EMPREGO FORMAL POR PORTE | BAHIA

SALDO MENSAL E ACUMULADO NO ANO POR UNIDADE REGIONAL

Saldo MPE de empregos formais por UNIDADE REGIONAL, Resultado MENSAL | Dez/23



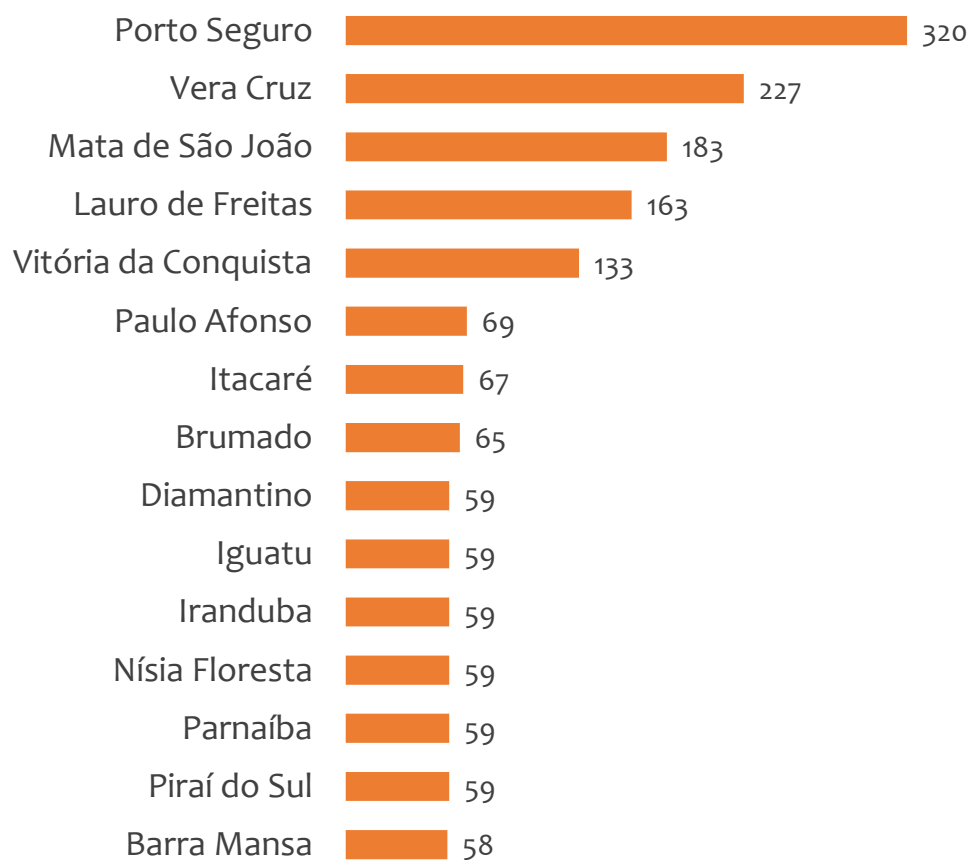
Saldo MPE de empregos formais por UNIDADE REGIONAL, Resultado ACUMULADO | Jan a Dez/23



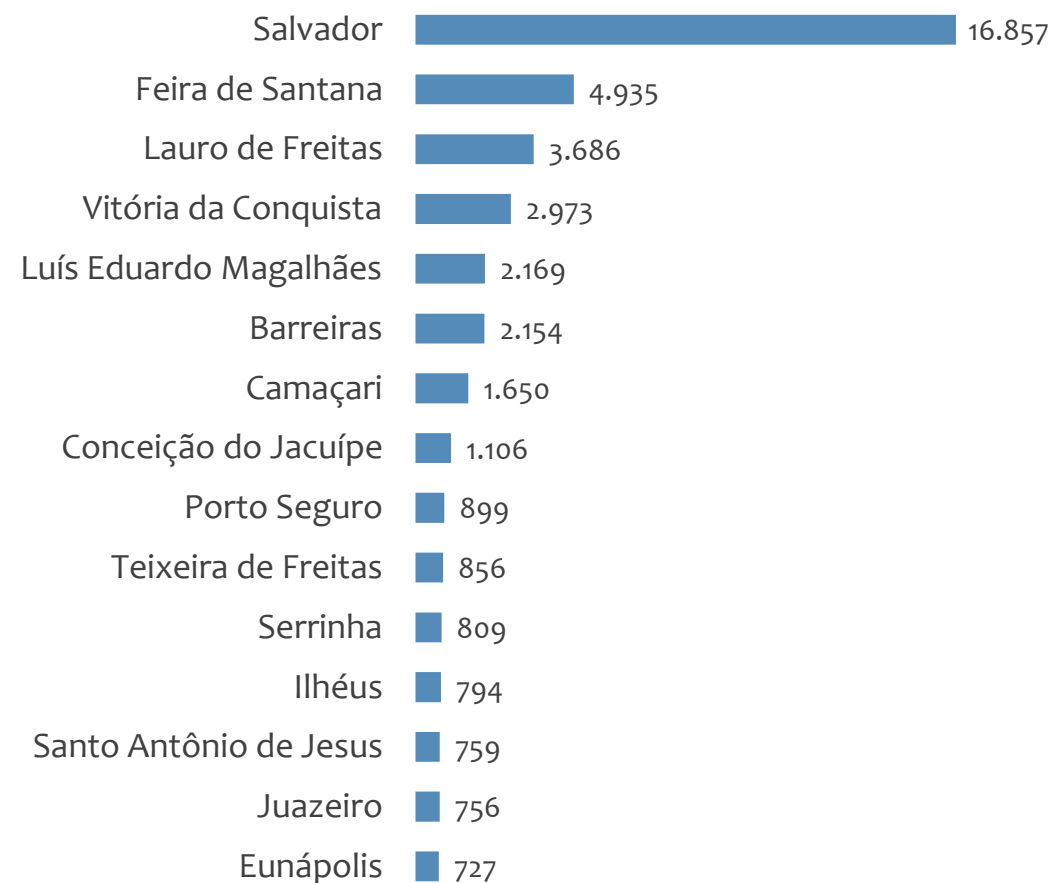


Saldo MPE de empregos formais, BAHIA, Ranking de SALDO MPE por MUNICÍPIO

Resultado MENSAL | Dez/23



Resultado ACUMULADO | Jan a Dez/23



UNIDADE REGIONAL SALVADOR

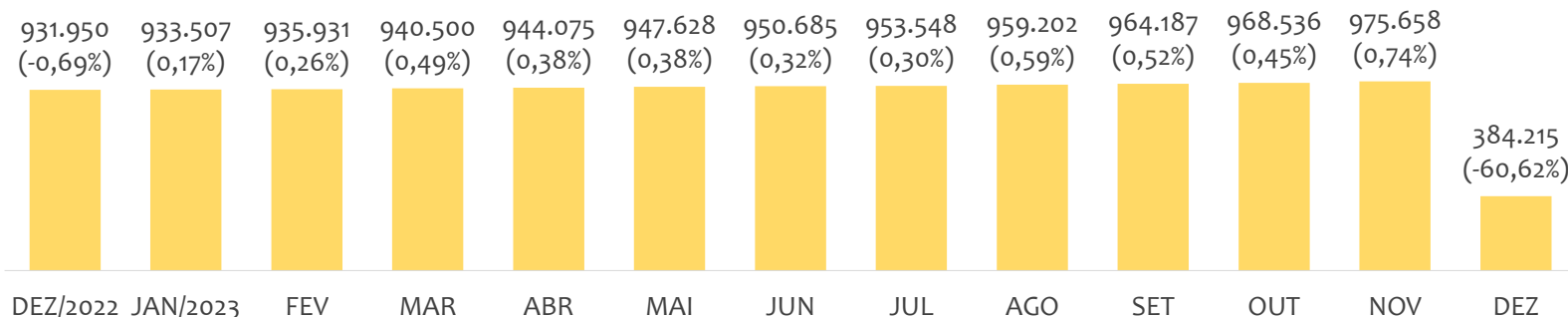
ESTATÍSTICAS MENSAS DO EMPREGO FORMAL

EMPREGO FORMAL | UR SALVADOR

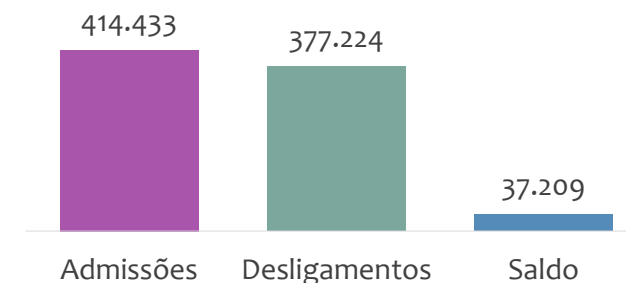
Dezembro
2023

ESTOQUE MENSAL, ADMISSÕES, DESLIGAMENTOS E SALDOS MENSAIS E ACUMULADO

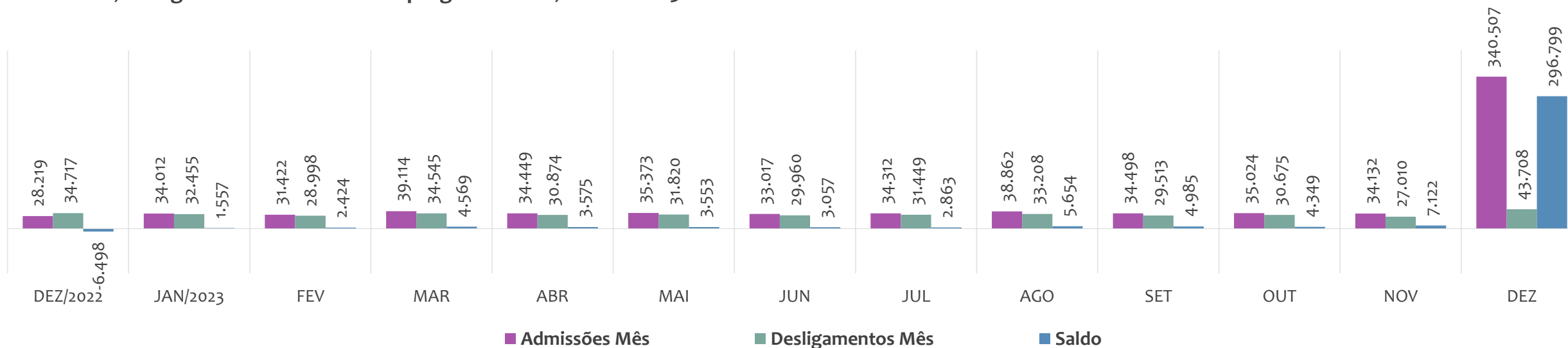
Estoque de empregos e variação relativa em relação ao mês anterior, ÚLTIMOS 13 MESES



Admissões, desligamentos e saldo de empregos formais, ACUMULADO 2023



Admissões, desligamentos e saldo de empregos formais, ÚLTIMOS 13 MESES



EMPREGO FORMAL | UNIDADE REGIONAL SALVADOR

ESTOQUE ATUAL, ADMISSÕES, DESLIGAMENTOS E SALDO ACUMULADOS NO ANO POR MUNICÍPIO

Dezembro
2023

ESTOQUE

RANKING 10 PRIMEIROS	
MUNICÍPIO	ESTOQUE
1º Salvador	235.497
2º Lauro de Freitas	57.787
3º Camacari	30.235
4º Simoes Filho	16.720
5º Alagoinhas	8.864
6º Mata de Sao Joao	5.668
7º Dias D Avila	4.822
8º Candeias	4.722
9º Pojuca	3.623
10º Catu	3.467

RANKING 10 ÚLTIMOS	
MUNICÍPIO	ESTOQUE
25º Crisopolis	159
26º Aracas	145
27º Jandaira	132
28º Cardeal da Silva	109
29º Aramari	95
30º Acajutiba	93
31º Itanagra	77
32º Apora	69
33º Ouricangas	51
34º Pedrao	17

ADMISSÕES

RANKING 10 PRIMEIROS	
MUNICÍPIO	ADMISSÕES
1º Salvador	254.106
2º Lauro de Freitas	62.156
3º Camacari	32.588
4º Simoes Filho	17.812
5º Alagoinhas	9.524
6º Mata de Sao Joao	6.356
7º Dias D Avila	5.190
8º Candeias	5.097
9º Pojuca	3.956
10º Catu	3.782

RANKING 10 ÚLTIMOS	
MUNICÍPIO	ADMISSÕES
25º Salinas da Margarida	176
26º Aracas	153
27º Jandaira	140
28º Cardeal da Silva	119
29º Aramari	103
30º Acajutiba	102
31º Itanagra	78
32º Apora	77
33º Ouricangas	52
34º Pedrao	18

DESLIGAMENTOS

RANKING 10 PRIMEIROS	
MUNICÍPIO	DESLIGAMENTOS
1º Salvador	236.008
2º Lauro de Freitas	51.445
3º Camacari	31.766
4º Simoes Filho	16.809
5º Alagoinhas	8.212
6º Mata de Sao Joao	5.345
7º Dias D Avila	5.099
8º Candeias	4.512
9º Pojuca	3.568
10º Catu	2.916

RANKING 10 ÚLTIMOS	
MUNICÍPIO	DESLIGAMENTOS
25º Aracas	170
26º Crisopolis	155
27º Jandaira	145
28º Cardeal da Silva	115
29º Apora	113
30º Aramari	107
31º Acajutiba	85
32º Itanagra	76
33º Ouricangas	59
34º Pedrao	23

SALDO DE EMPREGOS

RANKING 10 PRIMEIROS	
MUNICÍPIO	SALDO
1º Salvador	18.098
2º Lauro de Freitas	10.711
3º Alagoinhas	1.312
4º Mata de Sao Joao	1.011
5º Simoes Filho	1.003
6º Catu	866
7º Camacari	822
8º Candeias	585
9º Sao Francisco do Coni	536
10º Esplanada	479

RANKING 10 ÚLTIMOS	
MUNICÍPIO	SALDO
25º Cardeal da Silva	4
26º Itanagra	2
27º Aramari	-4
28º Jandaira	-5
29º Pedrao	-5
30º Ouricangas	-7
31º Aracas	-17
32º Apora	-36
33º Salinas da Margarida	-41
34º Olindina	-61



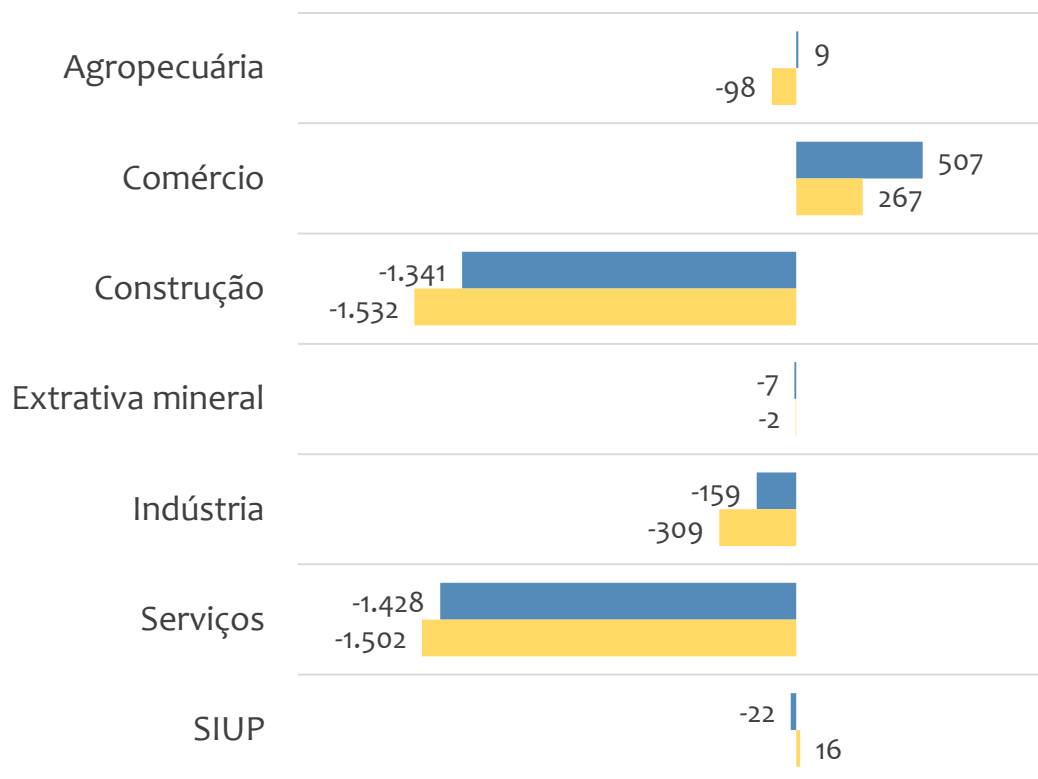
Admissões, desligamentos e saldo de empregos formais, UR SALVADOR por PORTE



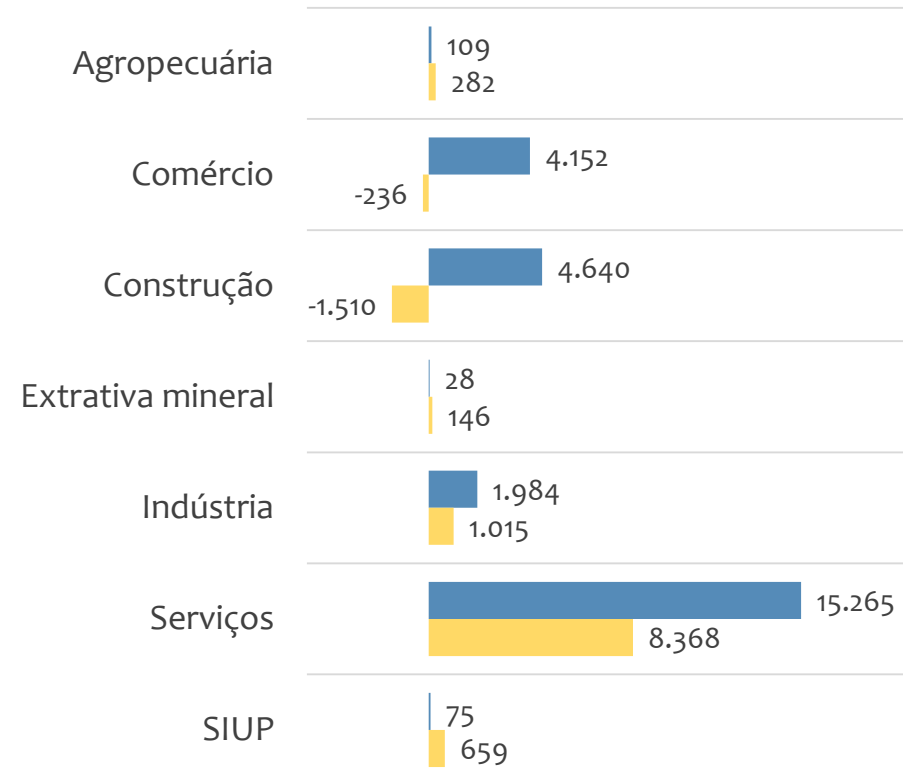


Saldo de empregos formais, UR SALVADOR por PORTE e SETOR

Resultado MENSAL | Dez/23



Resultado ACUMULADO | Jan a Dez/23



MGE

MPE

**Admissões, desligamentos e saldo de empregos, UR SALVADOR, Ranking de SALDO MENSAL MPE por ATIVIDADE**

Atividade	RESULTADO MENSAL MPE			RESULTADO ANUAL Jan a Dez/23 MPE		
	Admissões	Demissões	Saldo	Admissões	Demissões	Saldo
Comércio Atacadista de Mercadorias em Geral, com Predominância de Produtos Alimentícios	371	24	347	552	159	393
Comércio Varejista de Artigos do Vestuário e Acessórios	809	657	152	5.320	5.310	10
Comércio Varejista de Materiais de Construção em Geral	348	197	151	2.981	2.334	647
Lanchonetes, Casas de Chá, de Sucos e Similares	441	310	131	3.953	3.681	272
Atividades de Teleatendimento	178	77	101	547	449	98
Restaurantes e Similares	759	664	95	9.974	8.838	1.136
Padaria e Confeitaria com Predominância de Revenda	194	103	91	1.676	1.463	213
Instalação e Manutenção de Sistemas Centrais de Ar Condicionado, de Ventilação e Refrigeração	91	15	76	592	453	139
Atividades de Vigilância e Segurança Privada	124	52	72	1.878	653	1.225



Admissões, desligamentos e saldo de empregos, UR SALVADOR, Ranking de SALDO ANUAL MPE por ATIVIDADE

Atividade	RESULTADO MENSAL MPE			RESULTADO ANUAL Jan a Dez/23 MPE		
	Admissões	Demissões	Saldo	Admissões	Demissões	Saldo
Construção de Edifícios	889	1.166	-277	14.600	12.951	1.649
Atividades de Vigilância e Segurança Privada	124	52	72	1.878	653	1.225
Restaurantes e Similares	759	664	95	9.974	8.838	1.136
Serviços de Engenharia	296	482	-186	5.260	4.160	1.100
Obras de Urbanização - Ruas, Praças e Calçadas	106	116	-10	1.937	962	975
Medição de Consumo de Energia Elétrica, Gás e água	16	14	2	1.094	137	957
Atividades de Atendimento em Pronto-Socorro e Unidades Hospitalares para Atendimento a Urgências	21	30	-9	1.177	395	782
Comércio Varejista de Materiais de Construção em Geral	348	197	151	2.981	2.334	647
Fornecimento e Gestão de Recursos Humanos para Terceiros	8	36	-28	995	351	644

**Ranking de SALDO MENSAL MPE por SETOR e ATIVIDADE, UR SALVADOR**

AGROPECUÁRIA	Saldo Mensal MPE
Aluguel de Máquinas e Equipamentos Agrícolas sem Operador	7
Cultivo de Milho	6
Atividades de Apoio à Produção Florestal	5
Horticultura, Exceto Morango	4
Cultivo de Laranja	2
Criação de Bovinos para Corte	2
Cultivo de Outras Plantas de Lavoura Permanente não Especificadas Anteriormente	1
Cultivo de Cítricos, Exceto Laranja	0
Cultivo de Mudas em Viveiros Florestais	0

EXTRATIVA MINERAL	Saldo Mensal MPE
Extração de Petróleo e Gás Natural	2
Extração de Minérios de Cobre, Chumbo, Zinco e Outros Minerais Metálicos Não-Ferrosos não Especificados Anteriormente	0
Extração de Argila e Beneficiamento Associado	0
Beneficiamento de Minério de Metais Preciosos	0
Extração de Minério de Ferro	0
Extração de Sal-Gema	0
Atividades de Apoio à Extração de Minerais Não-Metálicos	0
Extração de Minerais para Fabricação de Adubos, Fertilizantes e Outros Produtos Químicos	-1
Extração de Areia, Cascalho ou Pedregulho e Beneficiamento Associado	-2



Ranking de SALDO MENSAL MPE por SETOR e ATIVIDADE, UR SALVADOR

COMÉRCIO	Saldo Mensal MPE
Comércio Atacadista de Mercadorias em Geral, com Predominância de Produtos Alimentícios	347
Comércio Varejista de Artigos do Vestuário e Acessórios	152
Comércio Varejista de Materiais de Construção em Geral	151
Padaria e Confeitaria com Predominância de Revenda	91
Comércio Varejista de Mercadorias em Geral, com Predominância de Produtos Alimentícios - Hipermercados	53
Comércio Varejista de Artigos Esportivos	52
Comércio Atacadista de Outras Máquinas e Equipamentos não Especificados Anteriormente, Partes e Peças	43
Comércio Varejista de Cosméticos, Produtos de Perfumaria e de Higiene Pessoal	22
Comércio Varejista de Livros	18

SERVIÇOS	Saldo Mensal MPE
Lanchonetes, Casas de Chá, de Sucos e Similares	131
Atividades de Teleatendimento	101
Restaurantes e Similares	95
Atividades de Vigilância e Segurança Privada	72
Promoção de Vendas	50
Gestão e Administração da Propriedade Imobiliária	44
Condomínios Prediais	43
Atividades de Condicionamento Físico	30
Suporte Técnico, Manutenção e Outros Serviços em Tecnologia da Informação	30



Ranking de SALDO MENSAL MPE por SETOR e ATIVIDADE, UR SALVADOR

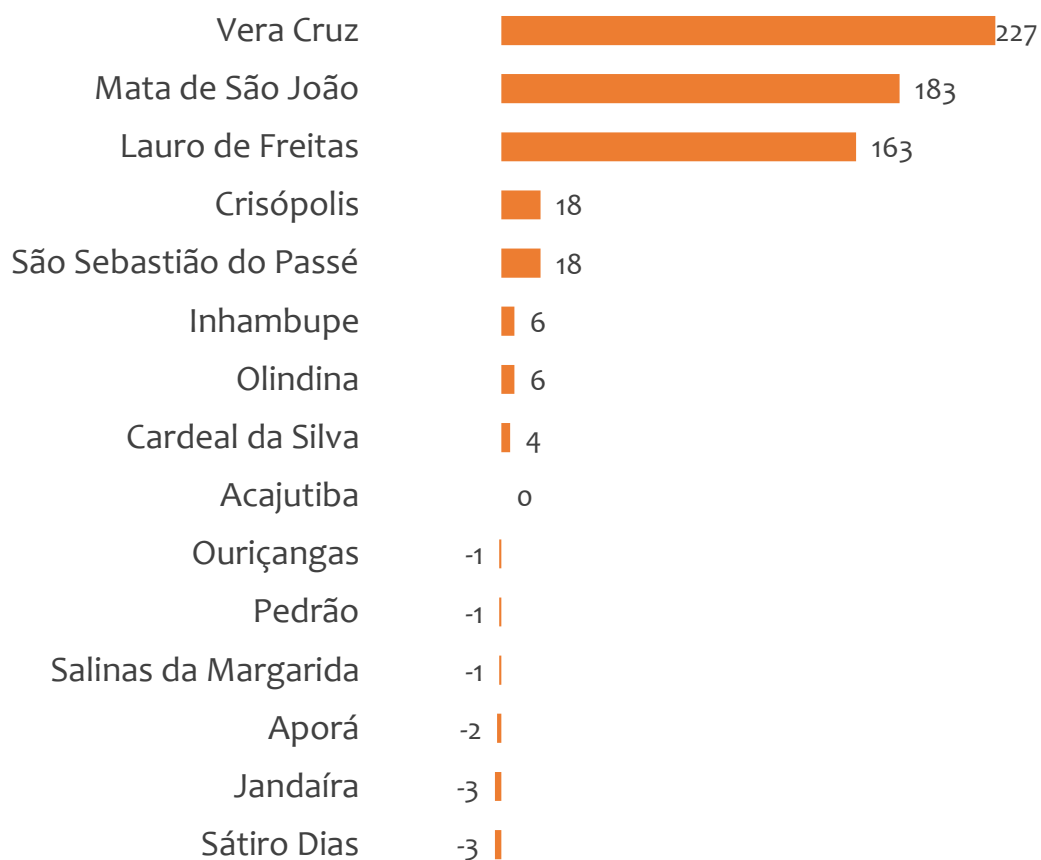
INDÚSTRIA	Saldo Mensal MPE
Fornecimento de Alimentos Preparados Preponderantemente para Consumo Domiciliar	40
Fabricação de Sorvetes e Outros Gelados Comestíveis	21
Manutenção e Reparação de Equipamentos de Transmissão para Fins Industriais	14
Manutenção e Reparação de Máquinas e Aparelhos de Refrigeração e Ventilação para Uso Industrial e Comercial	13
Manutenção e Reparação de Equipamentos Hidráulicos e Pneumáticos, Exceto Válvulas	10
Instalação de Máquinas e Equipamentos Industriais	10
Fabricação de Produtos de Panificação Industrial	9
Fabricação de Obras de Caldeiraria Pesada	9
Fabricação de Produtos de Carne	8

CONSTRUÇÃO	Saldo Mensal MPE
Instalação e Manutenção de Sistemas Centrais de Ar Condicionado, de Ventilação e Refrigeração	76
Obras de Montagem Industrial	56
Construção de Instalações Esportivas e Recreativas	24
Construção de Redes de Abastecimento de água, Coleta de Esgoto e Construções Correlatas, Exceto Obras de Irrigação	15
Perfurações e Sondagens	4
Tratamentos Térmicos, Acústicos ou de Vibração	3
Obras Portuárias, Marítimas e Fluviais	3
Impermeabilização em Obras de Engenharia Civil	2
Construção de Rodovias e Ferrovias	1

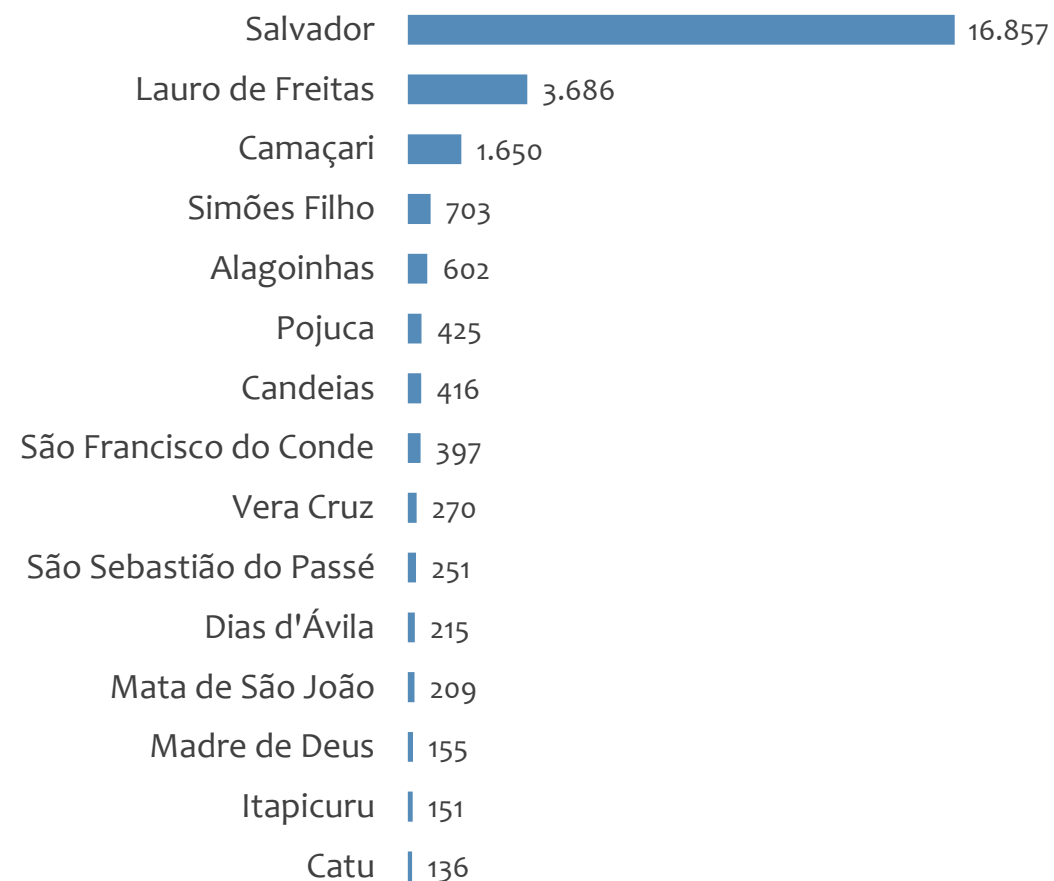


Saldo MPE de empregos formais, UR SALVADOR, Ranking de SALDO MPE por MUNICÍPIO

Resultado MENSAL | Dez/23



Resultado ACUMULADO | Jan a Dez/23



UNIDADE REGIONAL BARREIRAS

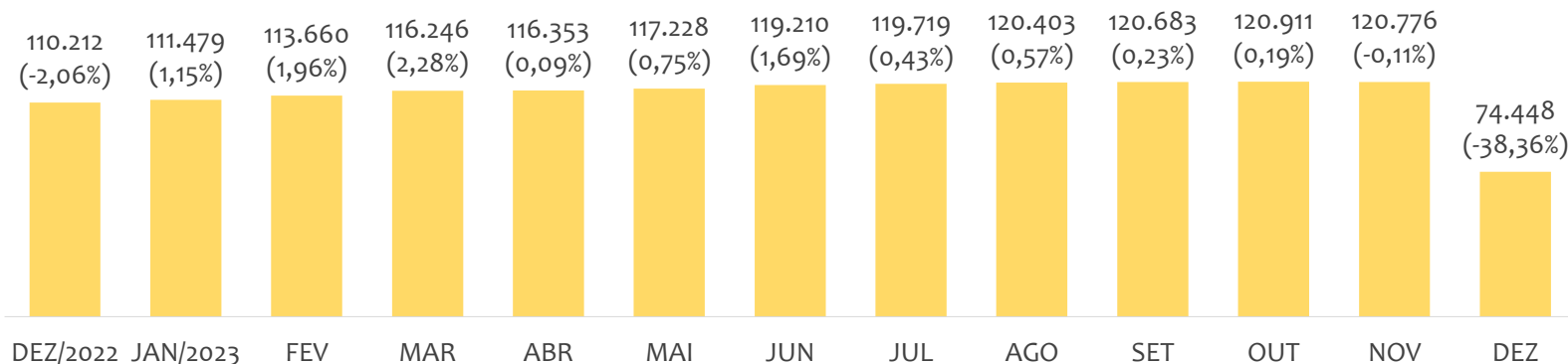
ESTATÍSTICAS MENSAS DO EMPREGO FORMAL

EMPREGO FORMAL | UR BARREIRAS

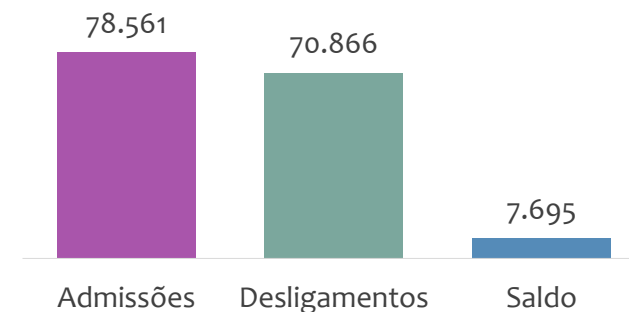
Dezembro
2023

ESTOQUE MENSAL, ADMISSÕES, DESLIGAMENTOS E SALDOS MENSUAIS E ACUMULADO

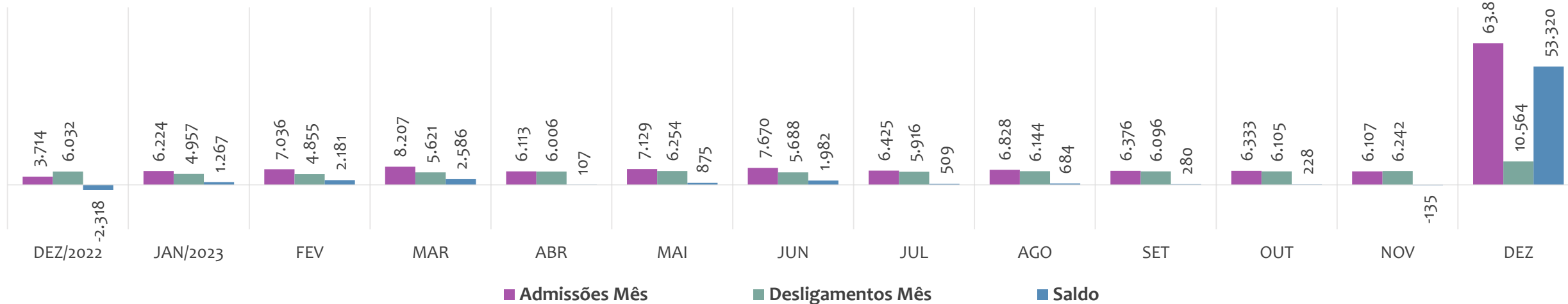
Estoque de empregos e variação relativa em relação ao mês anterior, ÚLTIMOS 13 MESES



Admissões, desligamentos e saldo de empregos formais, ACUMULADO 2023



Admissões, desligamentos e saldo de empregos formais, ÚLTIMOS 13 MESES



EMPREGO FORMAL | UNIDADE REGIONAL BARREIRAS

ESTOQUE ATUAL, ADMISSÕES, DESLIGAMENTOS E SALDO ACUMULADOS NO ANO POR MUNICÍPIO

Dezembro
2023

ESTOQUE

RANKING 10 PRIMEIROS

MUNICÍPIO	ESTOQUE
1º Luis Eduardo Magalha	26.107
2º Barreiras	18.438
3º Sao Desiderio	6.365
4º Correntina	4.030
5º Formosa do Rio Preto	3.237
6º Bom Jesus da Lapa	2.463
7º Jaborandi	2.244
8º Riachao das Neves	1.497
9º Cocos	1.220
10º Santa Maria da Vitori	1.049

RANKING 10 ÚLTIMOS

MUNICÍPIO	ESTOQUE
32º Angical	110
33º Tabocas do Brejo Vel	90
34º Buritirama	69
35º Cristopolis	65
36º Catolandia	42
37º Brejolandia	35
38º Morpara	34
39º Canapolis	29
40º Feira da Mata	24
41º Mansidao	11

ADMISSÕES

RANKING 10 PRIMEIROS

MUNICÍPIO	ADMISSÕES
1º Luis Eduardo Magalha	27.509
2º Barreiras	19.508
3º Sao Desiderio	6.696
4º Correntina	4.229
5º Formosa do Rio Preto	3.370
6º Bom Jesus da Lapa	2.660
7º Jaborandi	2.317
8º Riachao das Neves	1.596
9º Cocos	1.297
10º Santa Maria da Vitori	1.125

RANKING 10 ÚLTIMOS

MUNICÍPIO	ADMISSÕES
32º Angical	111
33º Tabocas do Brejo Vel	91
34º Buritirama	81
35º Cristopolis	71
36º Catolandia	46
37º Brejolandia	37
38º Morpara	34
39º Canapolis	29
40º Feira da Mata	24
41º Mansidao	11

DESLIGAMENTOS

RANKING 10 PRIMEIROS

MUNICÍPIO	DESLIGAMENTOS
1º Luis Eduardo Magalha	25.193
2º Barreiras	17.661
3º Sao Desiderio	5.891
4º Correntina	3.532
5º Formosa do Rio Preto	3.044
6º Bom Jesus da Lapa	2.292
7º Jaborandi	2.022
8º Riachao das Neves	1.384
9º Santa Maria da Vitoriz	1.185
10º Oliveira dos Brejinho	1.173

RANKING 10 ÚLTIMOS

MUNICÍPIO	DESLIGAMENTOS
32º Coribe	112
33º Cristopolis	59
34º Tabocas do Brejo Ve	51
35º Canapolis	50
36º Catolandia	47
37º Buritirama	36
38º Morpara	25
39º Brejolandia	21
40º Feira da Mata	21
41º Mansidao	18

SALDO DE EMPREGOS

RANKING 10 PRIMEIROS

MUNICÍPIO	SALDO
1º Luis Eduardo Magalha	2.316
2º Barreiras	1.847
3º Sao Desiderio	805
4º Correntina	697
5º Bom Jesus da Lapa	368
6º Santana	335
7º Formosa do Rio Preto	326
8º Jaborandi	295
9º Sao Felix do Coribe	245
10º Riachao das Neves	212

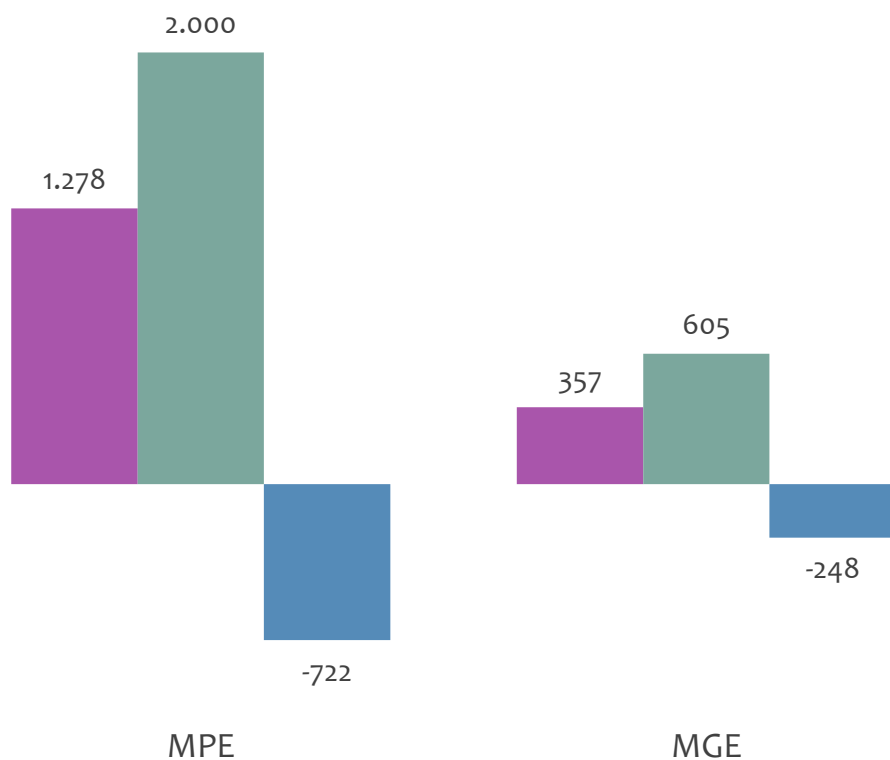
RANKING 10 ÚLTIMOS

MUNICÍPIO	SALDO
32º Serra Dourada	-8
33º Malhada	-11
34º Matina	-14
35º Angical	-18
36º Canapolis	-21
37º Igapora	-40
38º Paratinga	-47
39º Santa Maria da Vitor	-60
40º Barra	-65
41º Oliveira dos Brejinho	-137

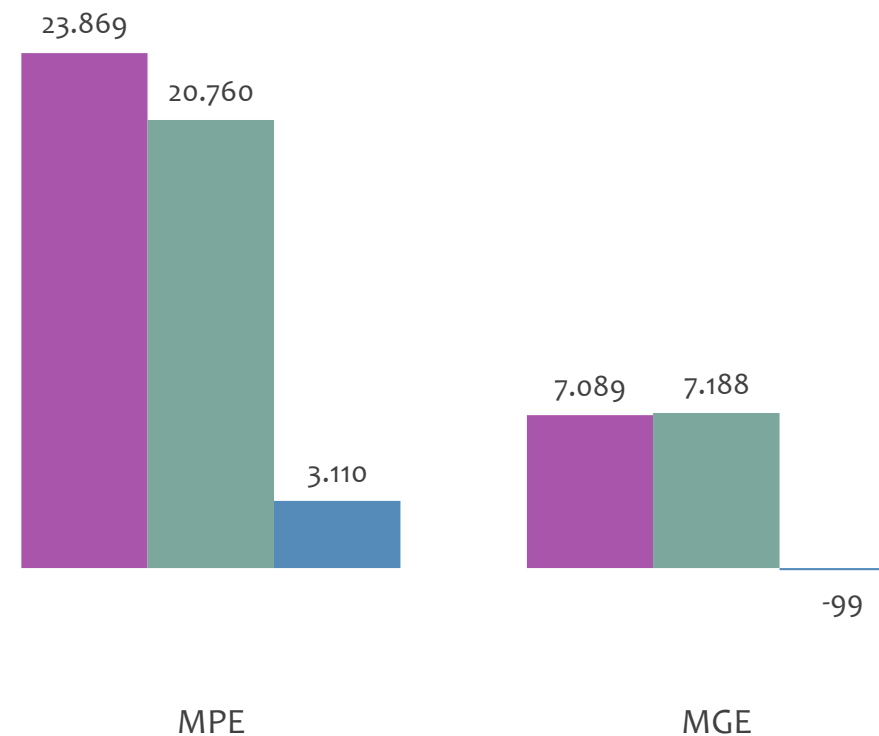


Admissões, desligamentos e saldo de empregos formais, UR BARREIRAS por PORTE

Resultado MENSAL | Dez/23



Resultado ACUMULADO | Jan a Dez/23

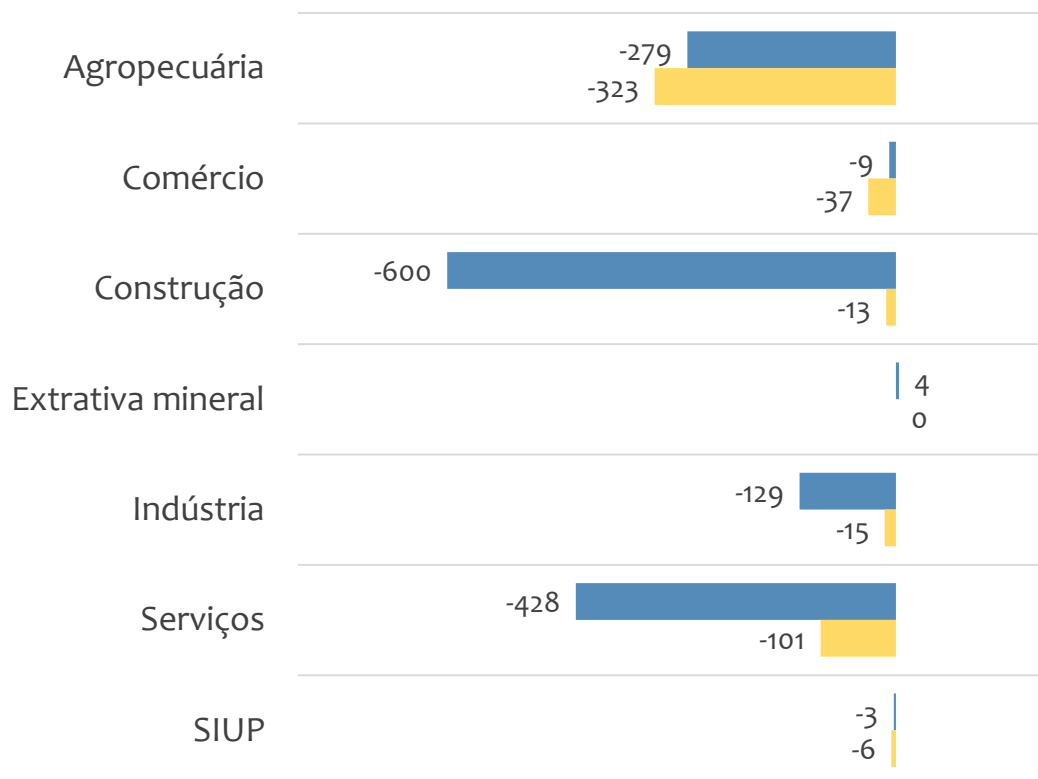


■ Admissões ■ Desligamentos ■ Saldo

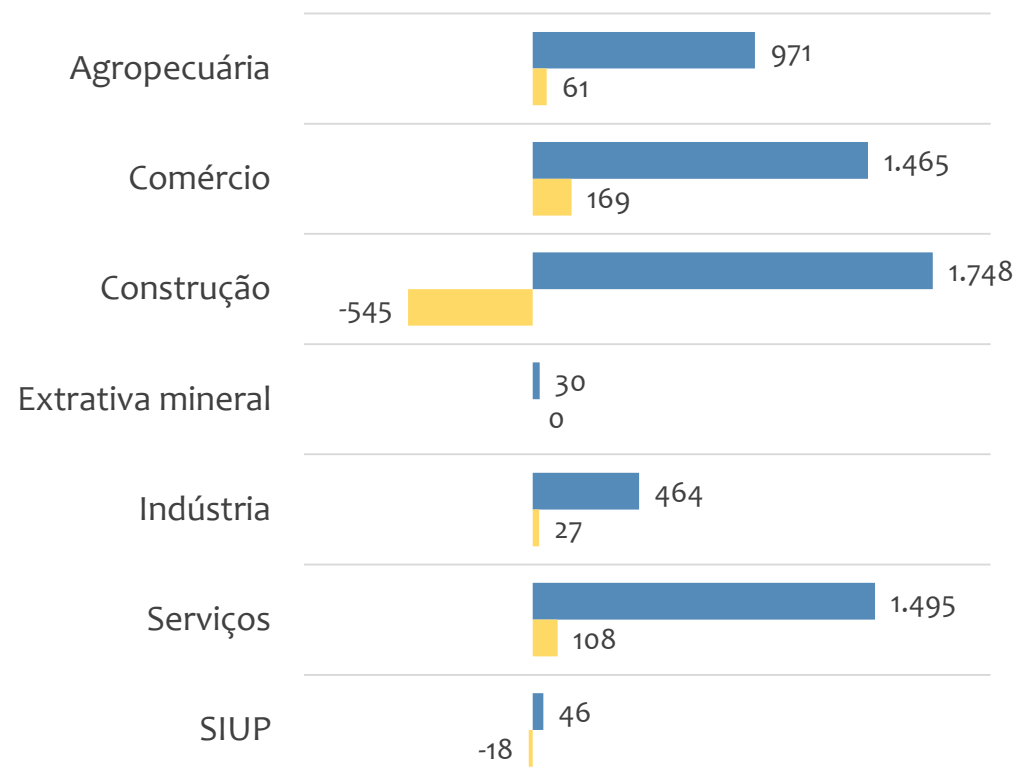


Saldo de empregos formais, UR BARREIRAS por PORTE e SETOR

Resultado MENSAL | Dez/23



Resultado ACUMULADO | Jan a Dez/23



MGE

MPE

**Admissões, desligamentos e saldo de empregos, UR BARREIRAS, Ranking de SALDO MENSAL MPE por ATIVIDADE**

Atividade	RESULTADO MENSAL MPE			RESULTADO ANUAL Jan a Dez/23 MPE		
	Admissões	Demissões	Saldo	Admissões	Demissões	Saldo
Comércio Varejista de Mercadorias em Geral, com Predominância de Produtos Alimentícios - Minimercados, Mercearias e Armazéns	98	76	22	872	796	76
Comércio Varejista de Medicamentos Veterinários	17	1	16	83	62	21
VERIFICAR	0	0	0	0	0	0
Comércio Atacadista de Produtos da Extração Mineral, Exceto Combustíveis	15	1	14	32	4	28
VERIFICAR	0	0	0	0	0	0
Aluguel de Máquinas e Equipamentos para Construção sem Operador, Exceto Andaimos	18	5	13	263	164	99
Extração de Madeira em Florestas Plantadas	12	1	11	50	35	15
Obras de Terraplenagem	28	18	10	397	308	89
Comércio Atacadista de Bebidas com Atividade de Fracionamento e Acondicionamento Associada	9	0	9	29	14	15



EMPREGO FORMAL POR PORTE | UR BARREIRAS

ADMISSÕES, DESLIGAMENTOS E SALDO MENSAL E ACUMULADO NO ANO POR ATIVIDADE

Dezembro
2023

Admissões, desligamentos e saldo de empregos, UR BARREIRAS, Ranking de SALDO ANUAL MPE por ATIVIDADE

Atividade	RESULTADO MENSAL MPE			RESULTADO ANUAL Jan a Dez/23 MPE		
	Admissões	Demissões	Saldo	Admissões	Demissões	Saldo
Construção de Barragens e Represas para Geração de Energia Elétrica	10	220	-210	1.303	435	868
Atividades de Pós-Colheita	70	91	-21	1.196	731	465
Construção de Edifícios	159	352	-193	4.311	3.857	454
Transporte Rodoviário de Carga, Exceto Produtos Perigosos e Mudanças, Intermunicipal, Interestadual e Internacional	86	90	-4	1.708	1.354	354
Construção de Estações e Redes de Distribuição de Energia Elétrica	25	53	-28	338	170	168
Serviços Combinados de Escritório e Apoio Administrativo	44	41	3	697	547	150
Comércio Varejista de Combustíveis para Veículos Automotores	62	53	9	784	643	141
Aluguel de Máquinas e Equipamentos para Construção sem Operador, Exceto Andaimos	18	5	13	263	164	99
Construção de Rodovias e Ferrovias	18	62	-44	733	635	98

**Ranking de SALDO MENSAL MPE por SETOR e ATIVIDADE, UR BARREIRAS**

AGROPECUÁRIA	Saldo Mensal MPE
Aluguel de Máquinas e Equipamentos Agrícolas sem Operador	-2
Apicultura	0
Atividades de Apoio à Agricultura não Especificadas Anteriormente	-31
Atividades de Apoio à Pecuária não Especificadas Anteriormente	2
Atividades de Apoio à Produção Florestal	-1
Atividades de Pós-Colheita	-21
Atividades Paisagísticas	0
Criação de Aves, Exceto Galináceos	0
Criação de Bovinos para Corte	0

EXTRATIVA MINERAL	Saldo Mensal MPE
Atividades de Apoio à Extração de Minerais Não-Metálicos	0
Extração de Areia, Cascalho ou Pedregulho e Beneficiamento Associado	0
Extração de Calcário e Dolomita e Beneficiamento Associado	3
Extração de Granito e Beneficiamento Associado	0
Extração de Minerais para Fabricação de Adubos, Fertilizantes e Outros Produtos Químicos	-1
Extração de Minério de Manganês	1
Extração de Outros Minerais Não-Metálicos não Especificados Anteriormente	0
Extração de Quartzo	1
Extração e Beneficiamento de Areias Betuminosas	0

**Ranking de SALDO MENSAL MPE por SETOR e ATIVIDADE, UR BARREIRAS**

COMÉRCIO	Saldo Mensal MPE
Comércio a Varejo de Automóveis, Camionetas e Utilitários Novos	5
Comércio a Varejo de Automóveis, Camionetas e Utilitários Usados	2
Comércio a Varejo de Motocicletas e Motonetas Novas	1
Comércio a Varejo de Motocicletas e Motonetas Usadas	0
Comércio a Varejo de Peças e Acessórios Novos para Motocicletas e Motonetas	3
Comércio a Varejo de Peças e Acessórios Novos para Veículos Automotores	-24
Comércio a Varejo de Peças e Acessórios Usados para Veículos Automotores	0
Comércio a Varejo de Pneumáticos e Câmaras-De-Ar	0
Comércio Atacadista de água Mineral	0

SERVIÇOS	Saldo Mensal MPE
Administração de Cartões de Crédito	0
Administração de Consórcios para Aquisição de Bens e Direitos	1
Agenciamento de Cargas, Exceto para O Transporte Marítimo	-1
Agenciamento de Espaços para Publicidade, Exceto em Veículos de Comunicação	0
Agências de Publicidade	1
Agências de Viagens	-2
Albergues Assistenciais	-1
Albergues, Exceto Assistenciais	0
Aluguel de Andaimes	0



Ranking de SALDO MENSAL MPE por SETOR e ATIVIDADE, UR BARREIRAS

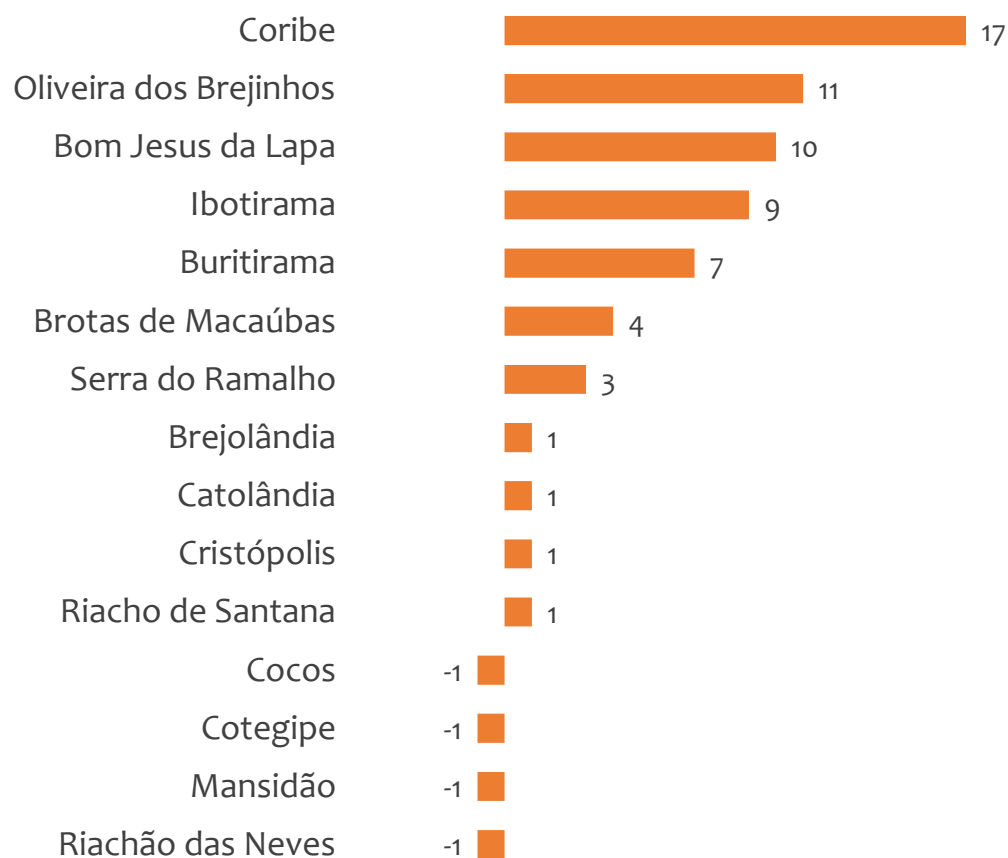
INDÚSTRIA	Saldo Mensal MPE
Abate de Aves	0
Aparelhamento de Placas e Execução de Trabalhos em Mármore, Granito, Ardósia e Outras Pedras	-2
Beneficiamento de Arroz	-1
Confecção de Peças do Vestuário, Exceto Roupas Íntimas e as Confeccionadas Sob Medida	0
Confecção de Roupas Profissionais, Exceto Sob Medida	1
Confecção, Sob Medida, de Peças do Vestuário, Exceto Roupas Íntimas	-1
Confecção, Sob Medida, de Roupas Profissionais	0
Edição de Cadastros, Listas e Outros Produtos Gráficos	0
Edição de Jornais Diários	0

CONSTRUÇÃO	Saldo Mensal MPE
Administração de Obras	-3
Aplicação de Revestimentos e de Resinas em Interiores e Exteriores	-1
Construção de Barragens e Represas para Geração de Energia Elétrica	-210
Construção de Edifícios	-193
Construção de Estações e Redes de Distribuição de Energia Elétrica	-28
Construção de Instalações Esportivas e Recreativas	0
Construção de Obras-De-Arte Especiais	-2
Construção de Redes de Abastecimento de água, Coleta de Esgoto e Construções Correlatas, Exceto Obras de Irrigação	-16
Construção de Redes de Transportes por Dutos, Exceto para água e Esgoto	-11

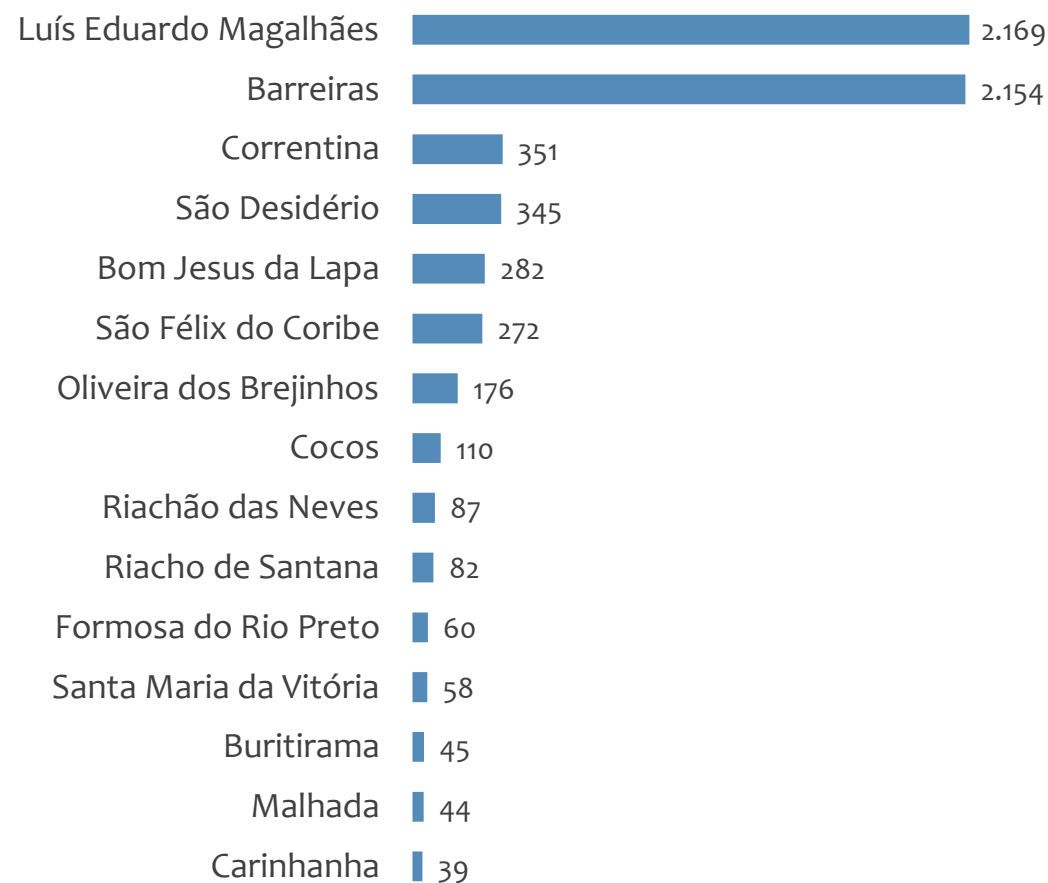


Saldo MPE de empregos formais, UR BARREIRAS, Ranking de SALDO MPE por MUNICÍPIO

Resultado MENSAL | Dez/23



Resultado ACUMULADO | Jan a Dez/23



UNIDADE REGIONAL FEIRA DE SANTANA

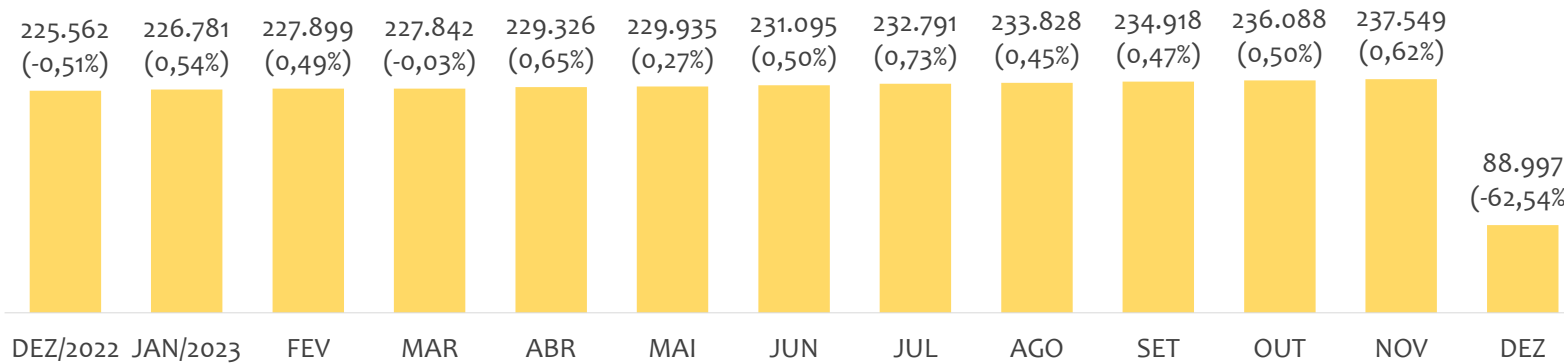
ESTATÍSTICAS MENSAS DO EMPREGO FORMAL

EMPREGO FORMAL | UR FEIRA DE SANTANA

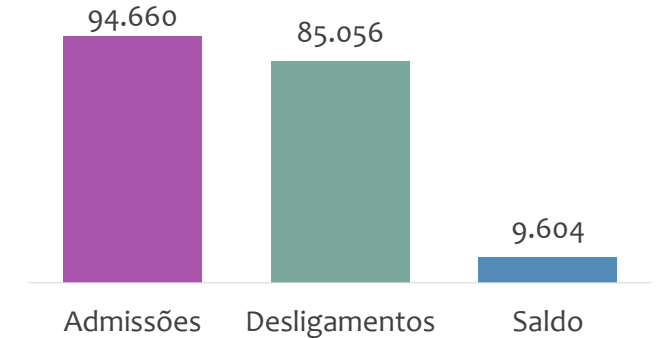
Dezembro
2023

ESTOQUE MENSAL, ADMISSÕES, DESLIGAMENTOS E SALDOS MENSAIS E ACUMULADO

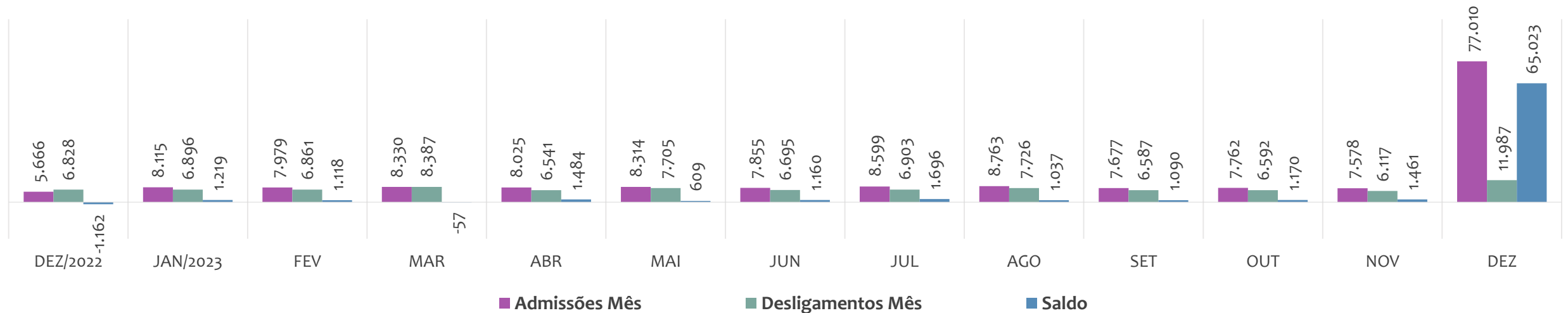
Estoque de empregos e variação relativa em relação ao mês anterior, ÚLTIMOS 13 MESES



Admissões, desligamentos e saldo de empregos formais, ACUMULADO 2023



Admissões, desligamentos e saldo de empregos formais, ÚLTIMOS 13 MESES



EMPREGO FORMAL | UNIDADE REGIONAL FEIRA DE SANTANA

ESTOQUE ATUAL, ADMISSÕES, DESLIGAMENTOS E SALDO ACUMULADOS NO ANO POR MUNICÍPIO

Dezembro
2023

ESTOQUE

RANKING 10 PRIMEIROS	
MUNICÍPIO	ESTOQUE
1º Feira de Santana	51.097
2º Conceicao do Jacuipe	4.970
3º Serrinha	3.389
4º Itaberaba	2.853
5º Sao Goncalo dos Cam	2.811
6º Santo Estevao	2.413
7º Conceicao do Coite	2.017
8º Ribeira do Pombal	1.413
9º Ipira	1.302
10º Amelia Rodrigues	1.120

RANKING 10 ÚLTIMOS	
MUNICÍPIO	ESTOQUE
62º Banzae	46
63º Sitio do Quinto	37
64º Candeal	36
65º Santa Brigida	28
66º Ichu	26
67º Ipecaeta	22
68º Macajuba	21
69º Novo Triunfo	15
70º Lamarao	8
71º Ibiquera	5

ADMISSÕES

RANKING 10 PRIMEIROS	
MUNICÍPIO	ADMISSÕES
1º Feira de Santana	54.648
2º Conceicao do Jacuipe	5.170
3º Serrinha	3.566
4º Itaberaba	3.025
5º Sao Goncalo dos Cam	2.942
6º Santo Estevao	2.511
7º Conceicao do Coite	2.119
8º Ribeira do Pombal	1.533
9º Ipira	1.364
10º Amelia Rodrigues	1.152

RANKING 10 ÚLTIMOS	
MUNICÍPIO	ADMISSÕES
62º Banzae	46
63º Candeal	37
64º Sitio do Quinto	37
65º Ichu	29
66º Santa Brigida	28
67º Ipecaeta	24
68º Macajuba	22
69º Novo Triunfo	17
70º Lamarao	9
71º Ibiquera	8

DESLIGAMENTOS

RANKING 10 PRIMEIROS	
MUNICÍPIO	DESLIGAMENTOS
1º Feira de Santana	48.510
2º Conceicao do Jacuipe	3.410
3º Santo Estevao	2.912
4º Serrinha	2.702
5º Ipira	2.671
6º Itaberaba	2.671
7º Sao Goncalo dos Cam	2.540
8º Conceicao do Coite	1.934
9º Ribeira do Pombal	1.132
10º Amelia Rodrigues	1.054

RANKING 10 ÚLTIMOS	
MUNICÍPIO	DESLIGAMENTOS
62º Antonio Cardoso	48
63º Macajuba	48
64º Santa Brigida	47
65º Adustina	33
66º Candeal	22
67º Ipecaeta	20
68º Ichu	17
69º Novo Triunfo	13
70º Ibiquera	12
71º Lamarao	9

SALDO DE EMPREGOS

RANKING 10 PRIMEIROS	
MUNICÍPIO	SALDO
1º Feira de Santana	6.138
2º Conceicao do Jacuipe	1.760
3º Serrinha	864
4º Sao Goncalo dos Cam	402
5º Ribeira do Pombal	401
6º Itaberaba	354
7º Conceicao do Coite	185
8º Ruy Barbosa	182
9º Itatim	170
10º Anguera	145

RANKING 10 ÚLTIMOS	
MUNICÍPIO	SALDO
62º Fatima	-58
63º Sitio do Quinto	-61
64º Irara	-85
65º Cipo	-87
66º Nordestina	-97
67º Monte Santo	-114
68º Quijingue	-134
69º Valente	-177
70º Santo Estevao	-401
71º Ipira	-1.307

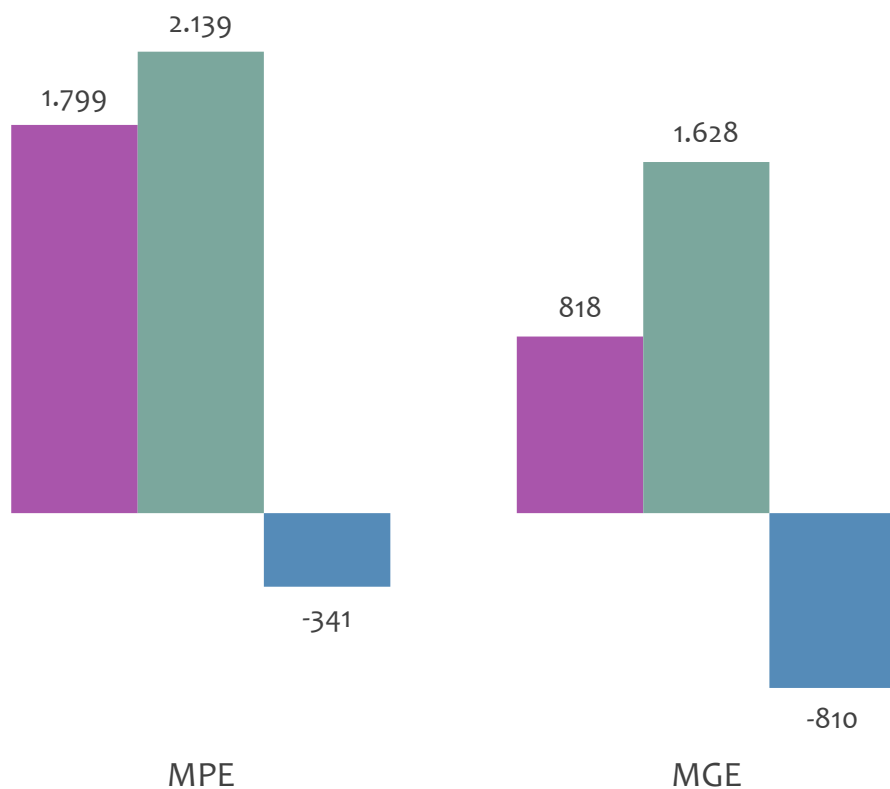


EMPREGO FORMAL POR PORTE | UR FEIRA DE SANTANA

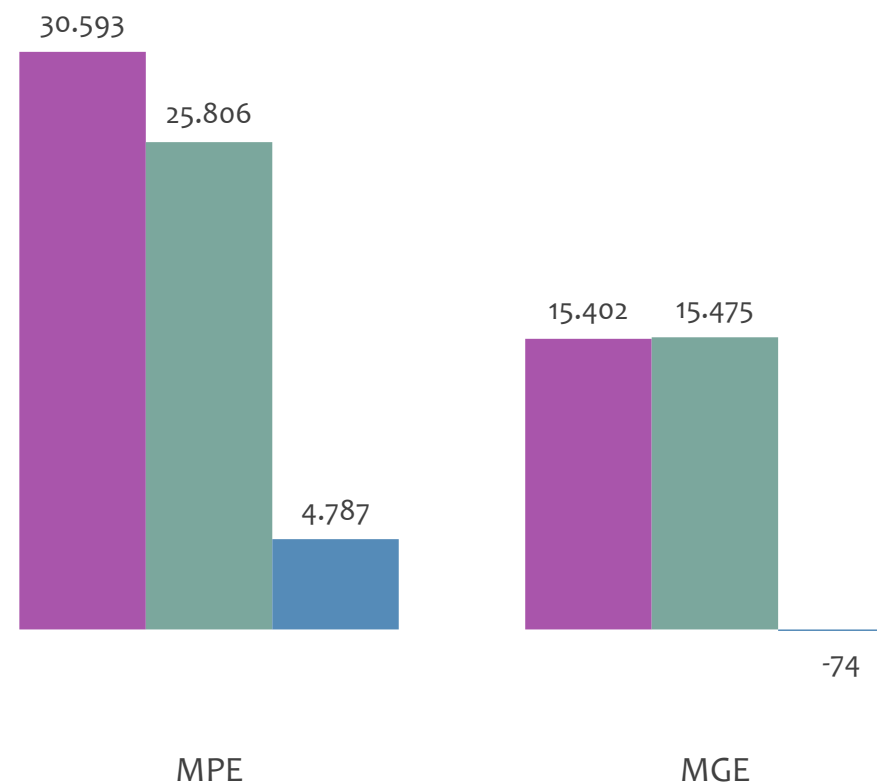
ADMISSÕES, DESLIGAMENTOS E SALDO MENSAL E ACUMULADO NO ANO POR PORTE

Admissões, desligamentos e saldo de empregos formais, UR FEIRA DE SANTANA por PORTE

Resultado MENSAL | Dez/23



Resultado ACUMULADO | Jan a Dez/23

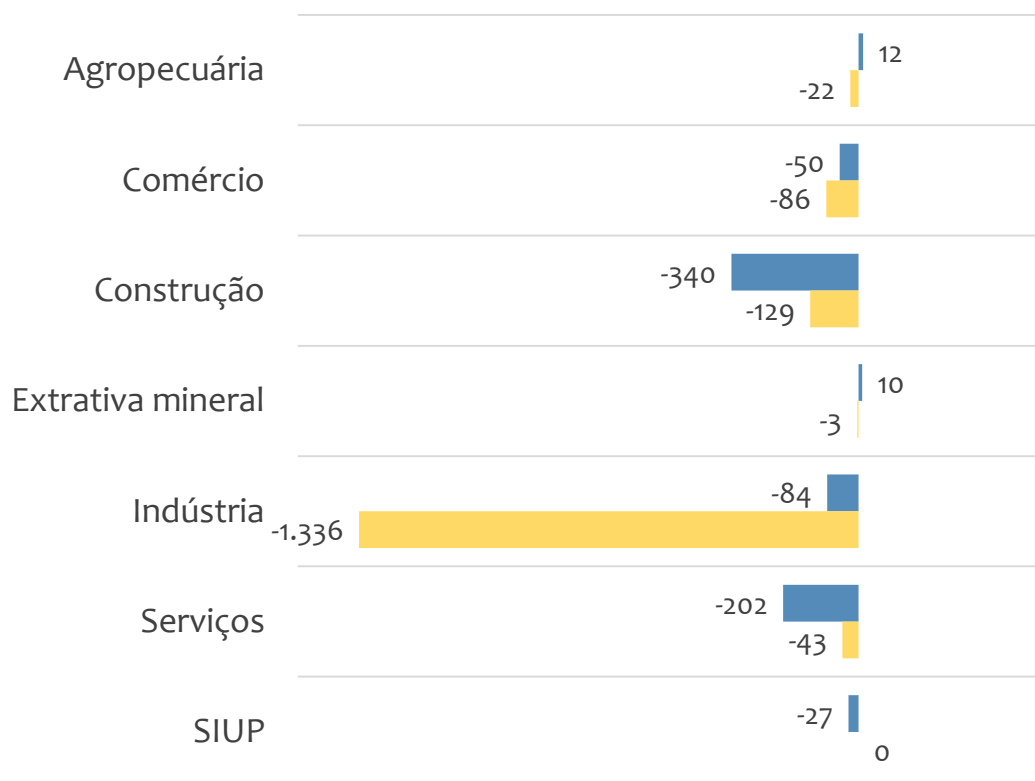


■ Admissões ■ Desligamentos ■ Saldo

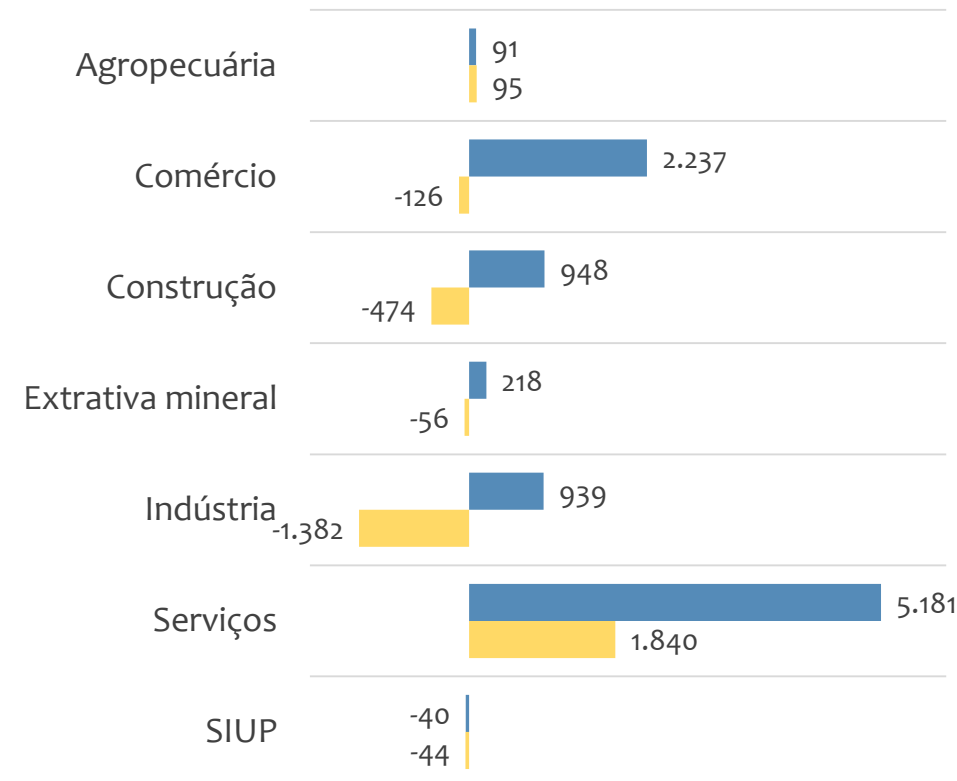


Saldo de empregos formais, UR FEIRA DE SANTANA por PORTE e SETOR

Resultado MENSAL | Dez/23



Resultado ACUMULADO | Jan a Dez/23



MGE

MPE



EMPREGO FORMAL POR PORTE | UR FEIRA DE SANTANA

ADMISSÕES, DESLIGAMENTOS E SALDO MENSAL E ACUMULADO NO ANO POR ATIVIDADE

Admissões, desligamentos e saldo de empregos, UR FEIRA DE SANTANA, Ranking de SALDO MENSAL MPE por ATIVIDADE

Atividade	RESULTADO MENSAL MPE			RESULTADO ANUAL Jan a Dez/23 MPE		
	Admissões	Demissões	Saldo	Admissões	Demissões	Saldo
Comércio Varejista de Combustíveis para Veículos Automotores	98	58	40	1.142	908	234
Comercio Varejista de Artigos de Armarinho	43	10	33	210	144	66
VERIFICAR	0	0	0	0	0	0
Clubes Sociais, Esportivos e Similares	19	2	17	70	81	-11
Criação de Frangos para Corte	16	1	15	83	22	61
VERIFICAR	0	0	0	0	0	0
Atividades de Agenciamento Marítimo	15	1	14	71	37	34
VERIFICAR	0	0	0	0	0	0
VERIFICAR	0	0	0	0	0	0



EMPREGO FORMAL POR PORTE | UR FEIRA DE SANTANA

ADMISSÕES, DESLIGAMENTOS E SALDO MENSAL E ACUMULADO NO ANO POR ATIVIDADE

Admissões, desligamentos e saldo de empregos, UR FEIRA DE SANTANA, Ranking de SALDO ANUAL MPE por ATIVIDADE

Atividade	RESULTADO MENSAL MPE			RESULTADO ANUAL Jan a Dez/23 MPE		
	Admissões	Demissões	Saldo	Admissões	Demissões	Saldo
Atividades de Atendimento Hospitalar, Exceto Pronto-Socorro e Unidades para Atendimento a Urgências	25	21	4	1.033	274	759
Serviços Combinados para Apoio a Edifícios, Exceto Condomínios Prediais	48	33	15	1.053	358	695
Construção de Redes de Abastecimento de água, Coleta de Esgoto e Construções Correlatas, Exceto Obras de Irrigação	35	68	-33	965	361	604
Transporte Rodoviário de Carga, Exceto Produtos Perigosos e Mudanças, Intermunicipal, Interestadual e Internacional	124	91	33	1.672	1.158	514
Atividades de Atendimento em Pronto-Socorro e Unidades Hospitalares para Atendimento a Urgências	14	9	5	622	150	472
Construção de Edifícios	164	409	-245	5.389	5.061	328
Comércio Varejista de Mercadorias em Geral, com Predominância de Produtos Alimentícios - Supermercados	78	92	-14	1.249	981	268
Comércio Varejista de Combustíveis para Veículos Automotores	98	58	40	1.142	908	234
Extração e Britamento de Pedras e Outros Materiais para Construção e Beneficiamento Associado	10	6	4	294	77	217

**Ranking de SALDO MENSAL MPE por SETOR e ATIVIDADE, UR FEIRA DE SANTANA**

AGROPECUÁRIA	Saldo Mensal MPE
Aluguel de Máquinas e Equipamentos Agrícolas sem Operador	0
Apicultura	0
Atividades de Apoio à Agricultura não Especificadas Anteriormente	0
Atividades de Apoio à Pecuária não Especificadas Anteriormente	0
Atividades de Apoio à Produção Florestal	0
Atividades de Pós-Colheita	0
Atividades Paisagísticas	0
Criação de Bovinos para Corte	-1
Criação de Bovinos para Leite	0

EXTRATIVA MINERAL	Saldo Mensal MPE
Atividades de Apoio à Extração de Minerais Metálicos Não-Ferrosos	0
Atividades de Apoio à Extração de Minerais Não-Metálicos	2
Extração de Ardósia e Beneficiamento Associado	0
Extração de Areia, Cascalho ou Pedregulho e Beneficiamento Associado	0
Extração de Gemas (Pedras Preciosas e Semipreciosas)	0
Extração de Granito e Beneficiamento Associado	2
Extração de Mármore e Beneficiamento Associado	1
Extração de Minerais para Fabricação de Adubos, Fertilizantes e Outros Produtos Químicos	0
Extração de Minério de Metais Preciosos	0



Ranking de SALDO MENSAL MPE por SETOR e ATIVIDADE, UR FEIRA DE SANTANA

COMÉRCIO	Saldo Mensal MPE
Comércio a Varejo de Automóveis, Camionetas e Utilitários Novos	0
Comércio a Varejo de Automóveis, Camionetas e Utilitários Usados	-1
Comércio a Varejo de Motocicletas e Motonetas Novas	0
Comércio a Varejo de Motocicletas e Motonetas Usadas	0
Comércio a Varejo de Peças e Acessórios Novos para Motocicletas e Motonetas	-2
Comércio a Varejo de Peças e Acessórios Novos para Veículos Automotores	11
Comércio a Varejo de Peças e Acessórios Usados para Motocicletas e Motonetas	0
Comércio a Varejo de Peças e Acessórios Usados para Veículos Automotores	-2
Comércio a Varejo de Pneumáticos e Câmaras-De-Ar	-7

SERVIÇOS	Saldo Mensal MPE
Administração de Cartões de Crédito	0
Administração de Consórcios para Aquisição de Bens e Direitos	0
Agenciamento de Cargas, Exceto para O Transporte Marítimo	0
Agenciamento de Espaços para Publicidade, Exceto em Veículos de Comunicação	-2
Agenciamento de Profissionais para Atividades Esportivas, Culturais e Artísticas	0
Agências de Publicidade	1
Agências de Viagens	-3
Albergues, Exceto Assistenciais	0
Alojamento de Animais Domésticos	0



Ranking de SALDO MENSAL MPE por SETOR e ATIVIDADE, UR FEIRA DE SANTANA

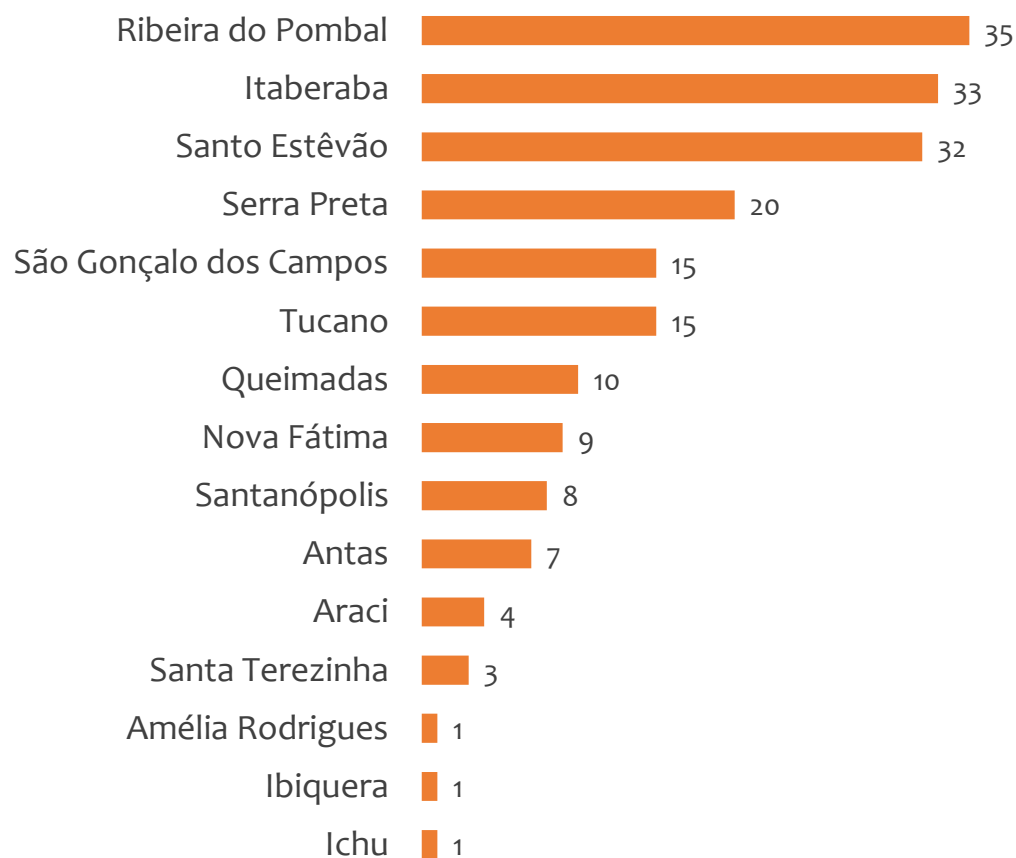
INDÚSTRIA	Saldo Mensal MPE
Abate de Aves	4
Acabamento de Calçados de Couro Sob Contrato	0
Aparelhamento de Pedras para Construção, Exceto Associado à Extração	0
Aparelhamento de Placas e Execução de Trabalhos em Mármore, Granito, Ardósia e Outras Pedras	-3
Atividades de Gravação de Som e de Edição de Música	0
Atividades de Produção Cinematográfica, de Vídeos e de Programas de Televisão não Especificadas Anteriormente	0
Britamento de Pedras, Exceto Associado à Extração	1
Confecção de Peças do Vestuário, Exceto Roupas Íntimas e as Confeccionadas Sob Medida	-14
Confecção de Roupas Íntimas	0

CONSTRUÇÃO	Saldo Mensal MPE
Administração de Obras	0
Aplicação de Revestimentos e de Resinas em Interiores e Exteriores	-17
Construção de Barragens e Represas para Geração de Energia Elétrica	0
Construção de Edifícios	-245
Construção de Estações e Redes de Distribuição de Energia Elétrica	5
Construção de Estações e Redes de Telecomunicações	5
Construção de Instalações Esportivas e Recreativas	-2
Construção de Obras-De-Arte Especiais	-1
Construção de Redes de Abastecimento de água, Coleta de Esgoto e Construções Correlatas, Exceto Obras de Irrigação	-33

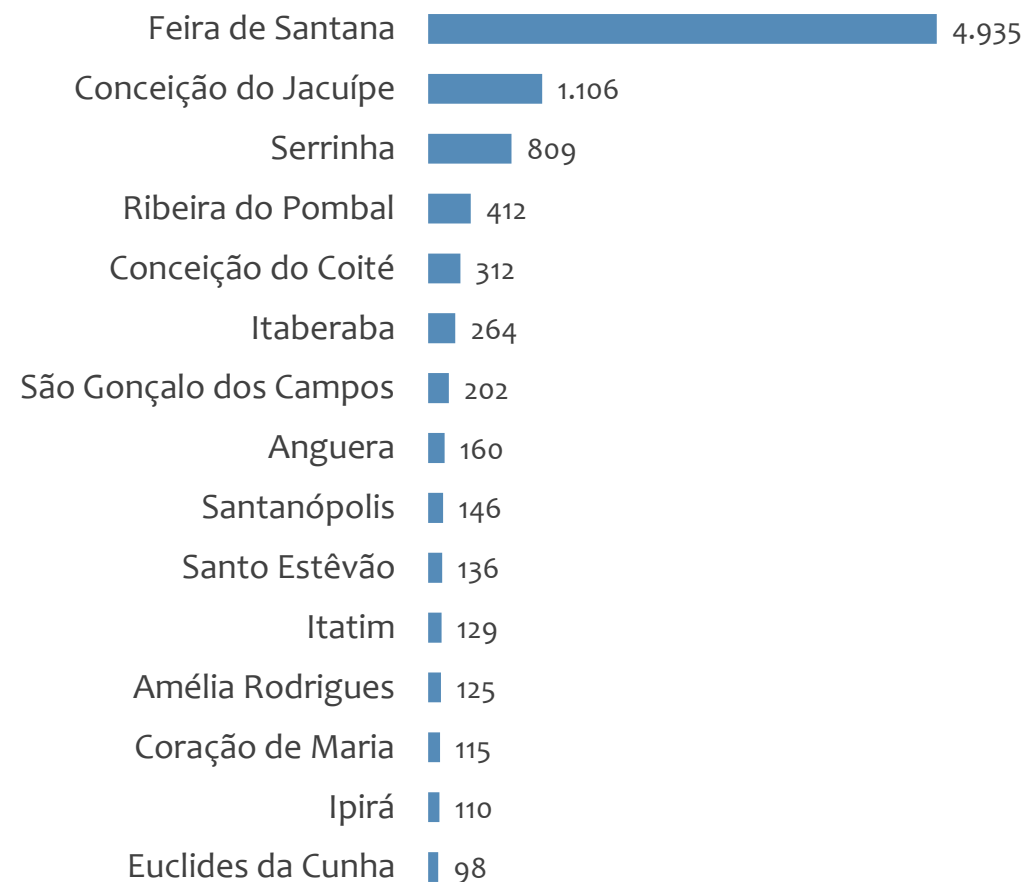


Saldo MPE de empregos formais, UR FEIRA DE SANTANA, Ranking de SALDO MPE por MUNICÍPIO

Resultado MENSAL | Dez/23



Resultado ACUMULADO | Jan a Dez/23



UNIDADE REGIONAL ILHÉUS

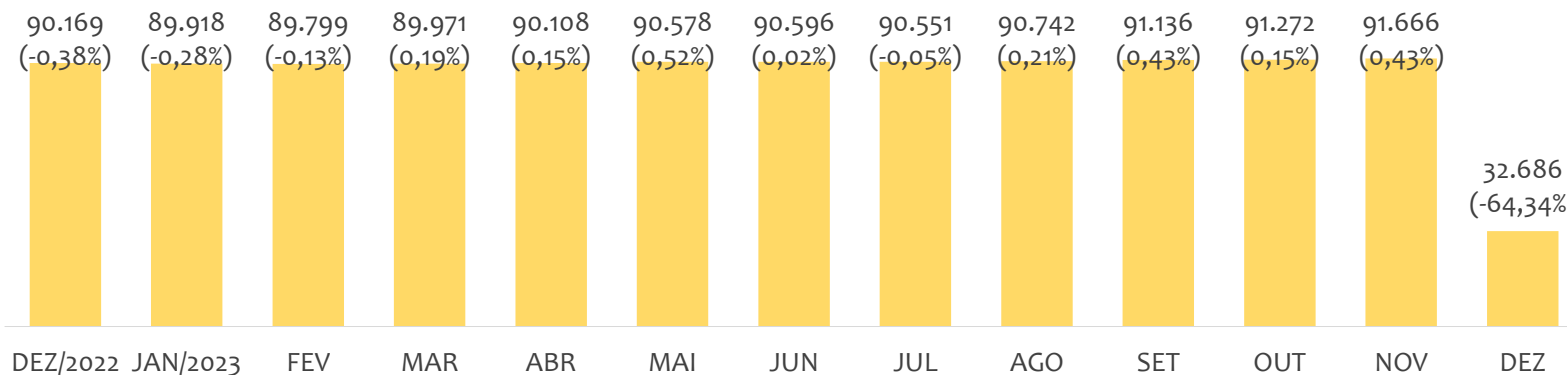
ESTATÍSTICAS MENSAS DO EMPREGO FORMAL

EMPREGO FORMAL | UR ILHÉUS

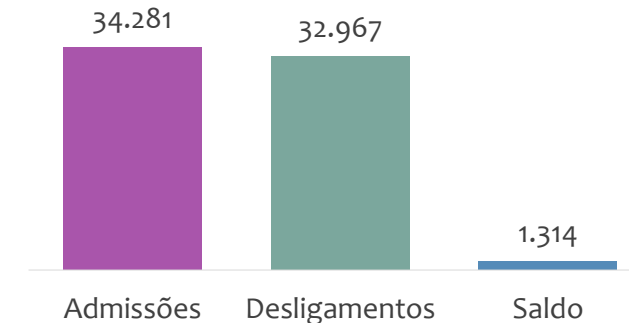
Dezembro
2023

ESTOQUE MENSAL, ADMISSÕES, DESLIGAMENTOS E SALDOS MENSAIS E ACUMULADO

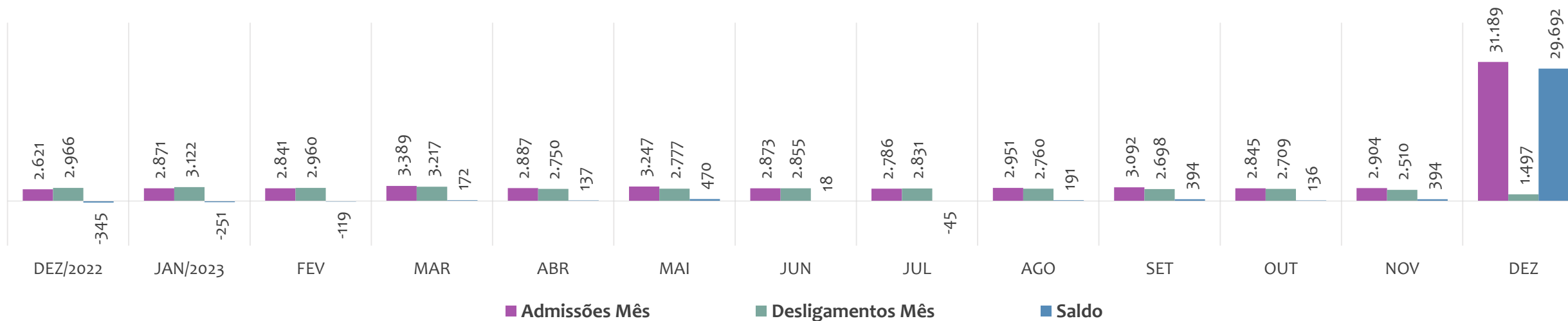
Estoque de empregos e variação relativa em relação ao mês anterior, ÚLTIMOS 13 MESES



Admissões, desligamentos e saldo de empregos formais, ACUMULADO 2023



Admissões, desligamentos e saldo de empregos formais, ÚLTIMOS 13 MESES



EMPREGO FORMAL | UNIDADE REGIONAL ILHÉUS

ESTOQUE ATUAL, ADMISSÕES, DESLIGAMENTOS E SALDO ACUMULADOS NO ANO POR MUNICÍPIO

Dezembro
2023

ESTOQUE

RANKING 10 PRIMEIROS

MUNICÍPIO	ESTOQUE
1º Ilheus	12.390
2º Itabuna	10.567
3º Itacare	1.910
4º Una	1.137
5º Camacan	892
6º Canavieiras	657
7º Urucuca	592
8º Ubaitaba	393
9º Ibicarai	380
10º Itajuípe	369

RANKING 10 ÚLTIMOS

MUNICÍPIO	ESTOQUE
19º Aurelino Leal	161
20º Firmino Alves	147
21º Coaraci	144
22º Floresta Azul	111
23º Jussari	82
24º Pau Brasil	82
25º Itapitanga	53
26º Almadina	44
27º Santa Cruz da Vitoria	32
28º Sao Jose da Vitoria	32

ADMISSÕES

RANKING 10 PRIMEIROS

MUNICÍPIO	ADMISSÕES
1º Ilheus	13.505
2º Itabuna	11.438
3º Itacare	2.142
4º Una	1.206
5º Camacan	933
6º Canavieiras	690
7º Urucuca	629
8º Ubaitaba	424
9º Ibicarai	404
10º Itajuípe	389

RANKING 10 ÚLTIMOS

MUNICÍPIO	ADMISSÕES
19º Mascote	168
20º Firmino Alves	160
21º Coaraci	152
22º Floresta Azul	120
23º Jussari	95
24º Pau Brasil	84
25º Itapitanga	58
26º Almadina	45
27º Santa Cruz da Vitoria	40
28º Sao Jose da Vitoria	33

DESLIGAMENTOS

RANKING 10 PRIMEIROS

MUNICÍPIO	DESLIGAMENTOS
1º Ilheus	13.193
2º Itabuna	11.680
3º Itacare	1.717
4º Una	828
5º Canavieiras	652
6º Camacan	608
7º Urucuca	579
8º Itajuípe	424
9º Ibicarai	400
10º Ubaitaba	391

RANKING 10 ÚLTIMOS

MUNICÍPIO	DESLIGAMENTOS
19º Coaraci	151
20º Firmino Alves	150
21º Floresta Azul	109
22º Jussari	94
23º Pau Brasil	90
24º Barro Preto	70
25º Itapitanga	54
26º Santa Cruz da Vitoria	50
27º Almadina	39
28º Sao Jose da Vitoria	37

SALDO DE EMPREGOS

RANKING 10 PRIMEIROS

MUNICÍPIO	SALDO
1º Itacare	425
2º Una	378
3º Camacan	325
4º Ilheus	312
5º Barro Preto	102
6º Urucuca	50
7º Canavieiras	38
8º Itaju do Colonia	33
9º Ubaitaba	33
10º Buerarema	12

RANKING 10 ÚLTIMOS

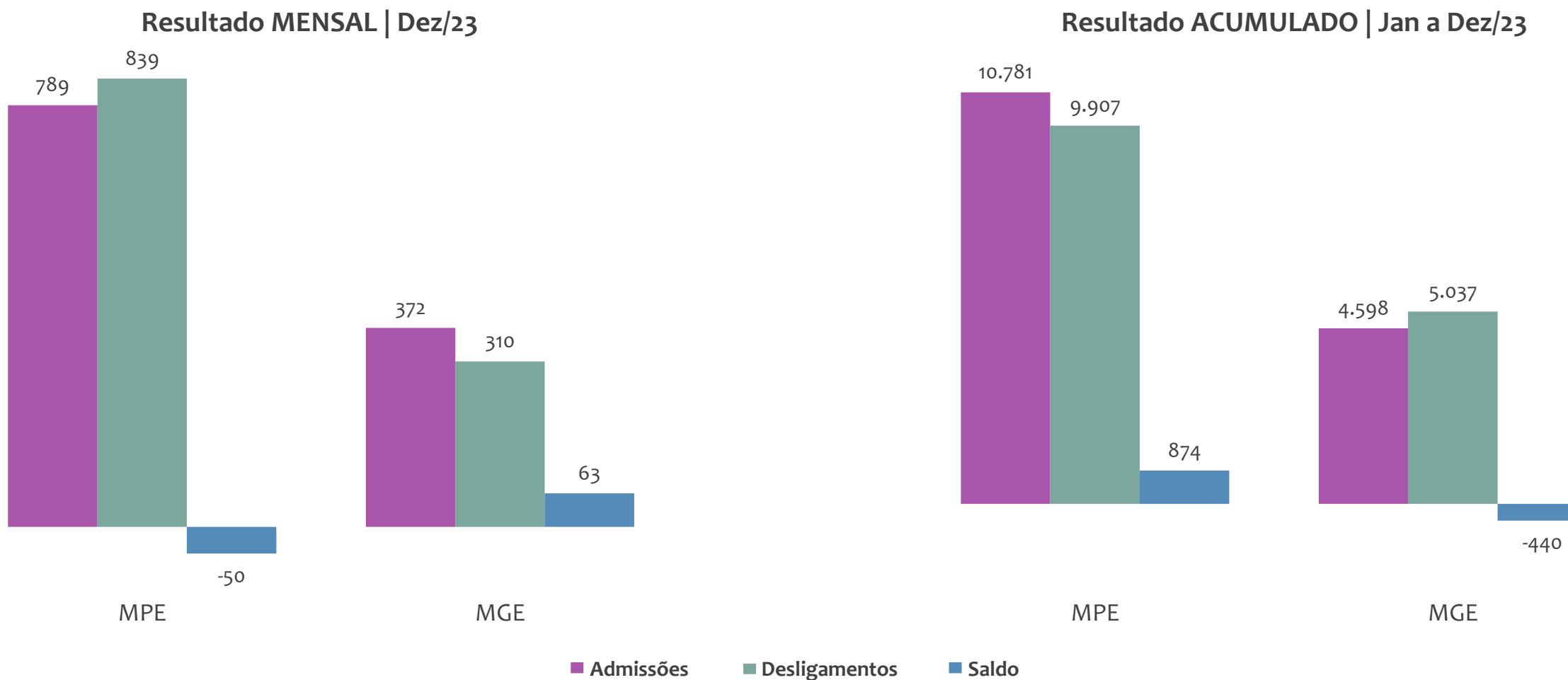
MUNICÍPIO	SALDO
19º Sao Jose da Vitoria	-4
20º Pau Brasil	-6
21º Santa Cruz da Vitoria	-10
22º Arataca	-12
23º Ibirapitanga	-15
24º Aurelino Leal	-24
25º Itajuípe	-35
26º Itape	-36
27º Mascote	-59
28º Itabuna	-242



EMPREGO FORMAL POR PORTE | UR ILHÉUS

ADMISSÕES, DESLIGAMENTOS E SALDO MENSAL E ACUMULADO NO ANO POR PORTE

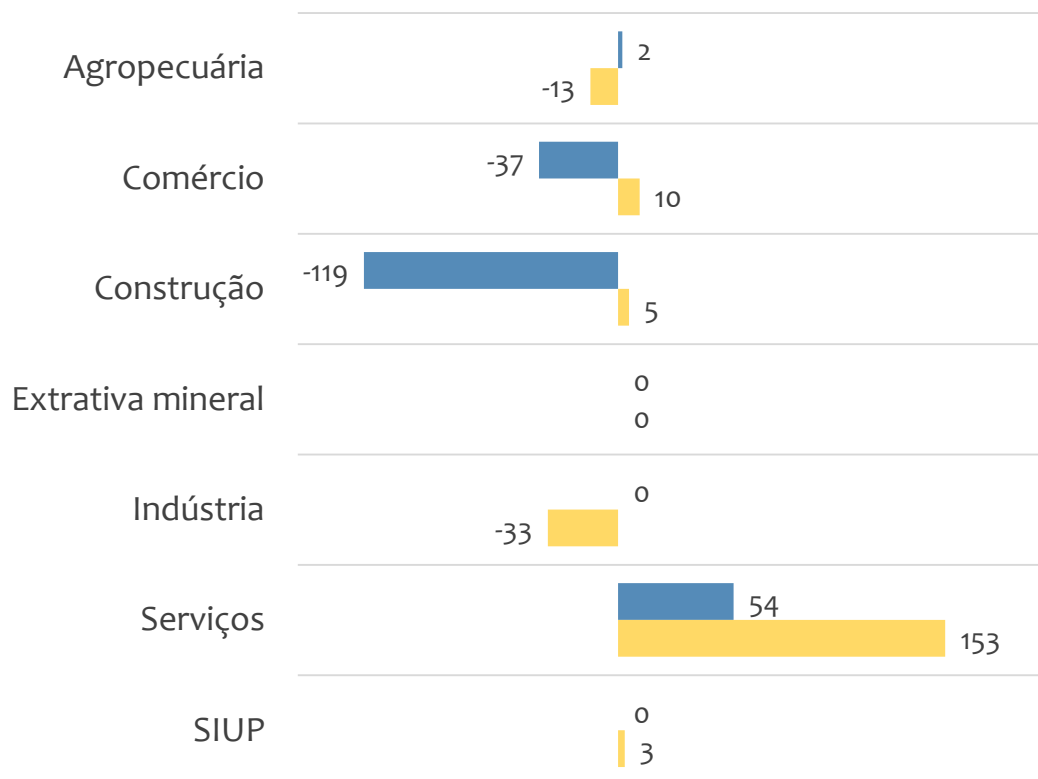
Admissões, desligamentos e saldo de empregos formais, UR ILHÉUS por PORTE



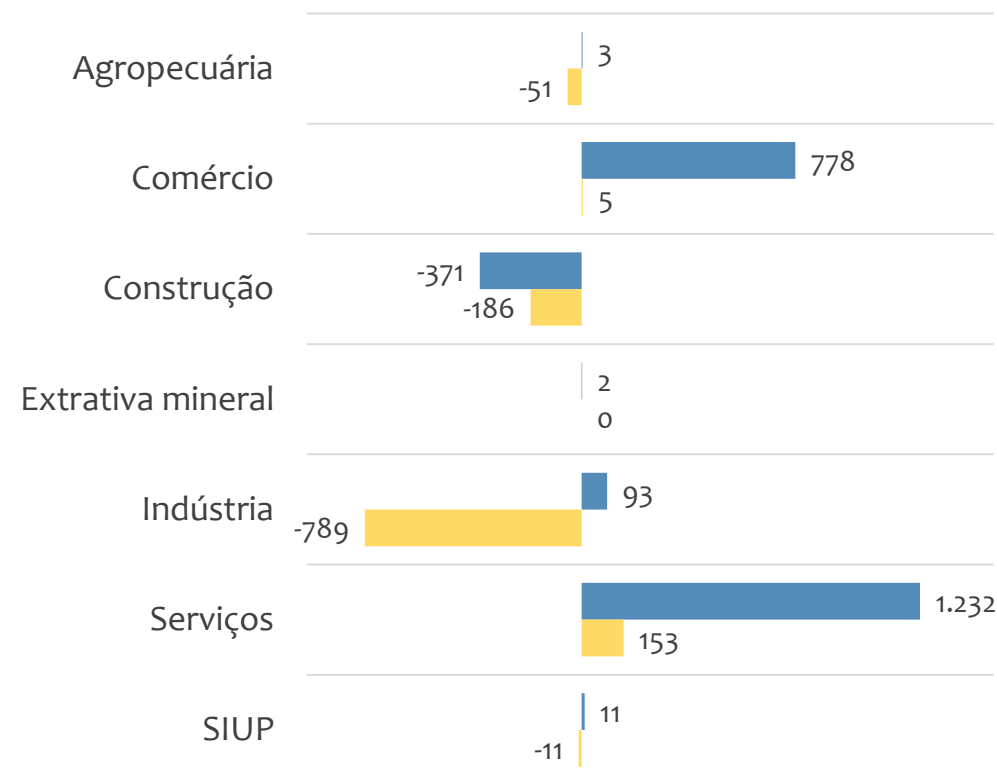


Saldo de empregos formais, UR ILHÉUS por PORTE e SETOR

Resultado MENSAL | Dez/23



Resultado ACUMULADO | Jan a Dez/23



■ MGE

■ MPE



Admissões, desligamentos e saldo de empregos, UR ILHÉUS, Ranking de SALDO MENSAL MPE por ATIVIDADE

Atividade	RESULTADO MENSAL MPE			RESULTADO ANUAL Jan a Dez/23 MPE		
	Admissões	Demissões	Saldo	Admissões	Demissões	Saldo
Restaurantes e Similares	143	69	74	1.051	919	132
Hotéis	97	41	56	652	537	115
Comércio Varejista de Artigos do Vestuário e Acessórios	72	50	22	633	683	-50
Comércio Varejista de Combustíveis para Veículos Automotores	42	22	20	391	256	135
Atividades de Condicionamento Físico	16	3	13	72	35	37
VERIFICAR	0	0	0	0	0	0
Transporte Rodoviário Coletivo de Passageiros, com Itinerário Fixo, Intermunicipal em Região Metropolitana	12	0	12	17	7	10
VERIFICAR	0	0	0	0	0	0
Locação de Automóveis sem Condutor	13	2	11	77	63	14



EMPREGO FORMAL POR PORTE | UR ILHÉUS

ADMISSÕES, DESLIGAMENTOS E SALDO MENSAL E ACUMULADO NO ANO POR ATIVIDADE

Dezembro
2023

Admissões, desligamentos e saldo de empregos, UR ILHÉUS, Ranking de SALDO ANUAL MPE por ATIVIDADE

Atividade	RESULTADO MENSAL MPE			RESULTADO ANUAL Jan a Dez/23 MPE		
	Admissões	Demissões	Saldo	Admissões	Demissões	Saldo
Comércio Varejista de Mercadorias em Geral, com Predominância de Produtos Alimentícios - Supermercados	73	69	4	856	537	319
Transporte Rodoviário de Carga, Exceto Produtos Perigosos e Mudanças, Intermunicipal, Interestadual e Internacional	26	14	12	346	180	166
Comércio Varejista de Combustíveis para Veículos Automotores	42	22	20	391	256	135
Restaurantes e Similares	143	69	74	1.051	919	132
Comércio Varejista de Mercadorias em Geral, com Predominância de Produtos Alimentícios - Hipermercados	13	8	5	260	144	116
Hotéis	97	41	56	652	537	115
Serviços de Engenharia	7	14	-7	229	117	112
Lanchonetes, Casas de Chá, de Sucos e Similares	44	39	5	532	428	104
Comércio Varejista de Mercadorias em Geral, com Predominância de Produtos Alimentícios - Minimercados, Mercarias e Armazéns	52	88	-36	930	851	79



Ranking de SALDO MENSAL MPE por SETOR e ATIVIDADE, UR ILHÉUS

AGROPECUÁRIA	Saldo Mensal MPE
Atividades de Apoio à Agricultura não Especificadas Anteriormente	-1
Atividades de Apoio à Pecuária não Especificadas Anteriormente	0
Atividades de Apoio à Produção Florestal	-1
Atividades de Pós-Colheita	0
Atividades Paisagísticas	-2
Conservação de Florestas Nativas	4
Criação de Bovinos para Corte	2
Criação de Bovinos para Leite	-1
Criação de Camarões em água Doce	0

EXTRATIVA MINERAL	Saldo Mensal MPE
Extração de Areia, Cascalho ou Pedregulho e Beneficiamento Associado	0
Extração de Argila e Beneficiamento Associado	0
Extração de Granito e Beneficiamento Associado	0
Extração de Minério de Ferro	0
Extração e Britamento de Pedras e Outros Materiais para Construção e Beneficiamento Associado	0
VERIFICAR	0
VERIFICAR	0
VERIFICAR	0
VERIFICAR	0



Ranking de SALDO MENSAL MPE por SETOR e ATIVIDADE, UR ILHÉUS

COMÉRCIO	Saldo Mensal MPE
Comércio a Varejo de Automóveis, Camionetas e Utilitários Novos	3
Comércio a Varejo de Automóveis, Camionetas e Utilitários Usados	0
Comércio a Varejo de Motocicletas e Motonetas Novas	4
Comércio a Varejo de Peças e Acessórios Novos para Motocicletas e Motonetas	-1
Comércio a Varejo de Peças e Acessórios Novos para Veículos Automotores	1
Comércio a Varejo de Peças e Acessórios Usados para Veículos Automotores	0
Comércio a Varejo de Pneumáticos e Câmaras-De-Ar	0
Comércio Atacadista de água Mineral	0
Comercio Atacadista de álcool carburante, biodiesel, Gasolina e Demais Derivados de Petróleo, Exceto Lubrificantes, não Realizado por Transportador Re	0

SERVIÇOS	Saldo Mensal MPE
Administração da Infra-Estrutura Portuária	0
Administração de Cartões de Crédito	0
Agenciamento de Cargas, Exceto para O Transporte Marítimo	1
Agenciamento de Espaços para Publicidade, Exceto em Veículos de Comunicação	-2
Agências de Publicidade	0
Agências de Viagens	4
Albergues, Exceto Assistenciais	1
Alojamento de Animais Domésticos	0
Aluguel de Andaimos	0

**Ranking de SALDO MENSAL MPE por SETOR e ATIVIDADE, UR ILHÉUS**

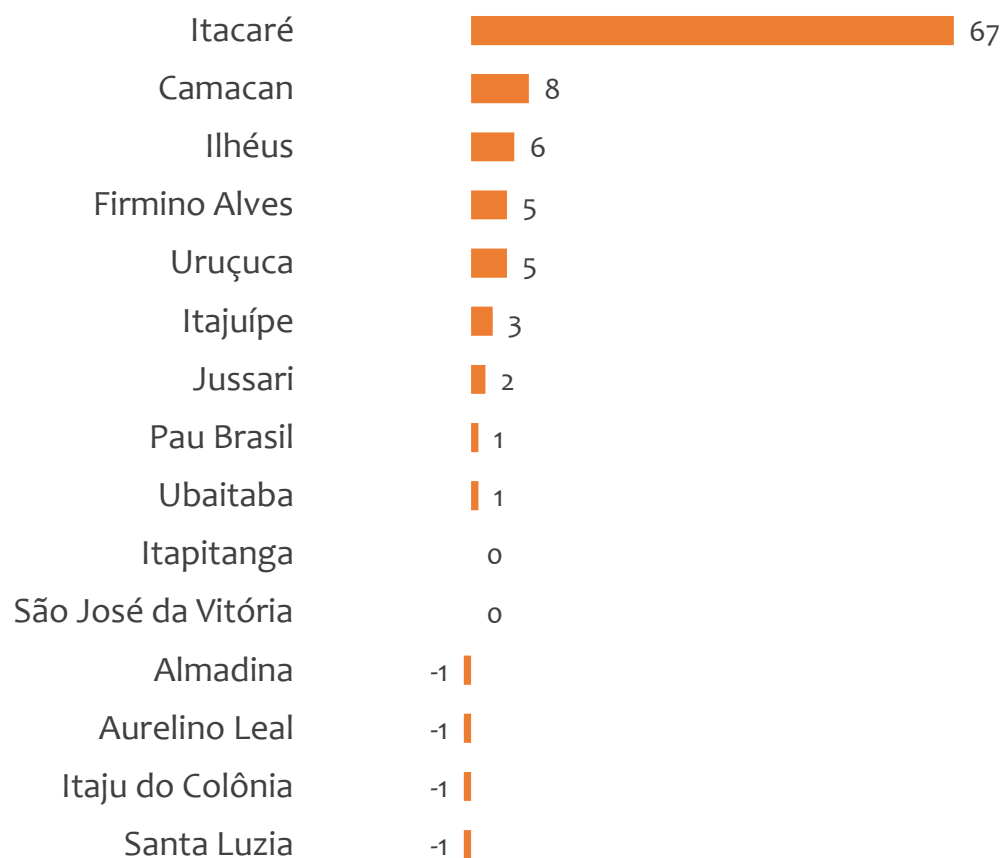
INDÚSTRIA	Saldo Mensal MPE
Abate de Aves	0
Aparelhamento de Pedras para Construção, Exceto Associado à Extração	0
Aparelhamento de Placas e Execução de Trabalhos em Mármore, Granito, Ardósia e Outras Pedras	-2
Atividades de Gravação de Som e de Edição de Música	0
Atividades de Pós-Produção Cinematográfica, de Vídeos e de Programas de Televisão não Especificadas Anteriormente	0
Atividades de Produção Cinematográfica, de Vídeos e de Programas de Televisão não Especificadas Anteriormente	1
Confecção de Peças do Vestuário, Exceto Roupas Íntimas e as Confeccionadas Sob Medida	-2
Confecção de Roupas Profissionais, Exceto Sob Medida	1
Confecção, Sob Medida, de Peças do Vestuário, Exceto Roupas Íntimas	0

CONSTRUÇÃO	Saldo Mensal MPE
Administração de Obras	-2
Aplicação de Revestimentos e de Resinas em Interiores e Exteriores	-5
Construção de Barragens e Represas para Geração de Energia Elétrica	0
Construção de Edifícios	-84
Construção de Estações e Redes de Distribuição de Energia Elétrica	-2
Construção de Estações e Redes de Telecomunicações	0
Construção de Obras-De-Arte Especiais	0
Construção de Redes de Abastecimento de água, Coleta de Esgoto e Construções Correlatas, Exceto Obras de Irrigação	-2
Construção de Rodovias e Ferrovias	1

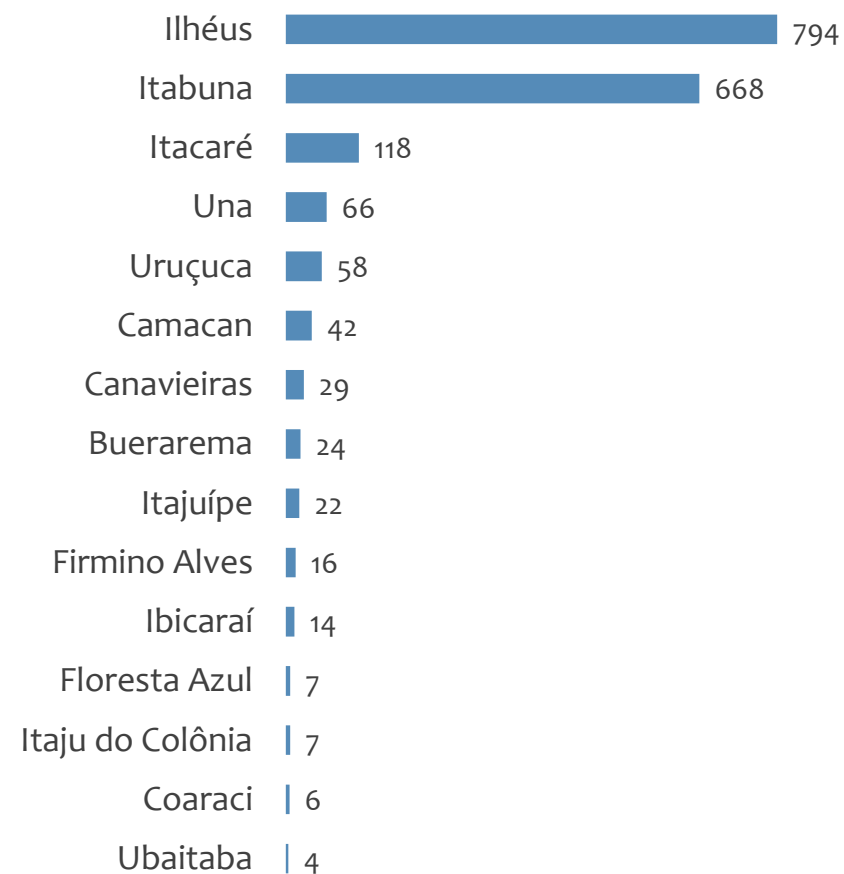


Saldo MPE de empregos formais, UR ILHÉUS, Ranking de SALDO MPE por MUNICÍPIO

Resultado MENSAL | Dez/23



Resultado ACUMULADO | Jan a Dez/23



UNIDADE REGIONAL JACOBINA

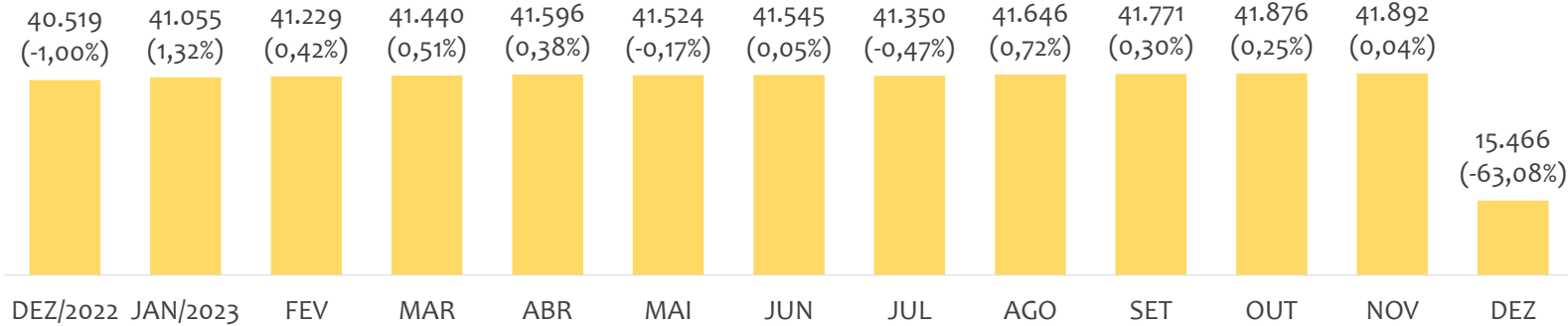
ESTATÍSTICAS MENSAS DO EMPREGO FORMAL

EMPREGO FORMAL | UR JACOBINA

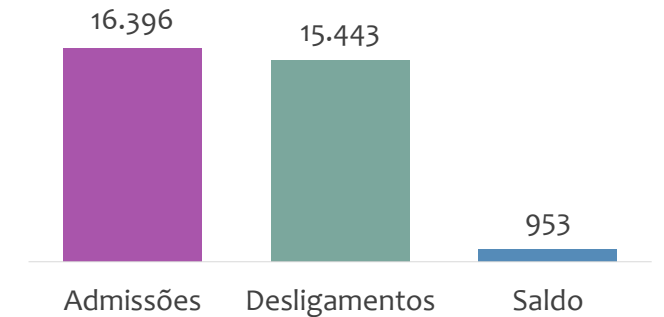
Dezembro
2023

ESTOQUE MENSAL, ADMISSÕES, DESLIGAMENTOS E SALDOS MENSAIS E ACUMULADO

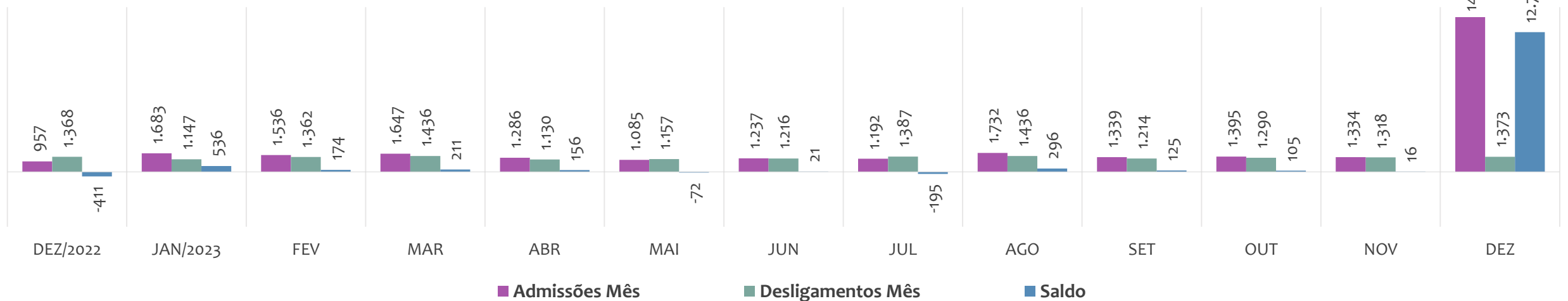
Estoque de empregos e variação relativa em relação ao mês anterior, ÚLTIMOS 13 MESES



Admissões, desligamentos e saldo de empregos formais, ACUMULADO 2023



Admissões, desligamentos e saldo de empregos formais, ÚLTIMOS 13 MESES



EMPREGO FORMAL | UNIDADE REGIONAL JACOBINA

ESTOQUE ATUAL, ADMISSÕES, DESLIGAMENTOS E SALDO ACUMULADOS NO ANO POR MUNICÍPIO

Dezembro
2023

ESTOQUE

RANKING 10 PRIMEIROS

MUNICÍPIO	ESTOQUE
1º Jacobina	3.419
2º Senhor do Bonfim	2.410
3º Capim Grosso	1.997
4º Campo Formoso	1.264
5º Jaguarari	1.211
6º Umburanas	1.016
7º Riachão do Jacuípe	608
8º Andorinha	399
9º Ourorlandia	348
10º São José do Jacuípe	340

RANKING 10 ÚLTIMOS

MUNICÍPIO	ESTOQUE
23º Serrolândia	92
24º Mirangaba	84
25º Mairi	82
26º Mundo Novo	73
27º Varzea da Roca	65
28º Capela do Alto Alegre	60
29º Quixabeira	33
30º Saúde	32
31º Caldeirão Grande	14
32º Gavião	8

ADMISSÕES

RANKING 10 PRIMEIROS

MUNICÍPIO	ADMISSÕES
1º Jacobina	3.661
2º Senhor do Bonfim	2.571
3º Capim Grosso	2.146
4º Campo Formoso	1.388
5º Jaguarari	1.264
6º Umburanas	1.026
7º Riachão do Jacuípe	634
8º Andorinha	416
9º Ourorlandia	364
10º Baixa Grande	349

RANKING 10 ÚLTIMOS

MUNICÍPIO	ADMISSÕES
23º Serrolândia	101
24º Mirangaba	90
25º Mairi	83
26º Mundo Novo	73
27º Varzea da Roca	67
28º Capela do Alto Alegre	63
29º Quixabeira	36
30º Saúde	34
31º Caldeirão Grande	16
32º Gavião	10

DESLIGAMENTOS

RANKING 10 PRIMEIROS

MUNICÍPIO	DESLIGAMENTOS
1º Jacobina	3.808
2º Senhor do Bonfim	2.589
3º Campo Formoso	1.536
4º Jaguarari	1.533
5º Capim Grosso	1.493
6º Riachão do Jacuípe	817
7º Umburanas	530
8º Ourorlandia	446
9º Ponto Novo	268
10º Andorinha	245

RANKING 10 ÚLTIMOS

MUNICÍPIO	DESLIGAMENTOS
23º Mundo Novo	82
24º Piritiba	79
25º Quixabeira	79
26º Tapiramuta	77
27º Varzea Nova	72
28º Capela do Alto Alegre	56
29º Mirangaba	44
30º Saúde	29
31º Gavião	16
32º Caldeirão Grande	10

SALDO DE EMPREGOS

RANKING 10 PRIMEIROS

MUNICÍPIO	SALDO
1º Capim Grosso	653
2º Umburanas	496
3º Andorinha	171
4º São José do Jacuípe	164
5º Baixa Grande	128
6º Varzea do Póco	94
7º Mirangaba	46
8º Caem	42
9º Varzea Nova	42
10º Miguel Calmon	36

RANKING 10 ÚLTIMOS

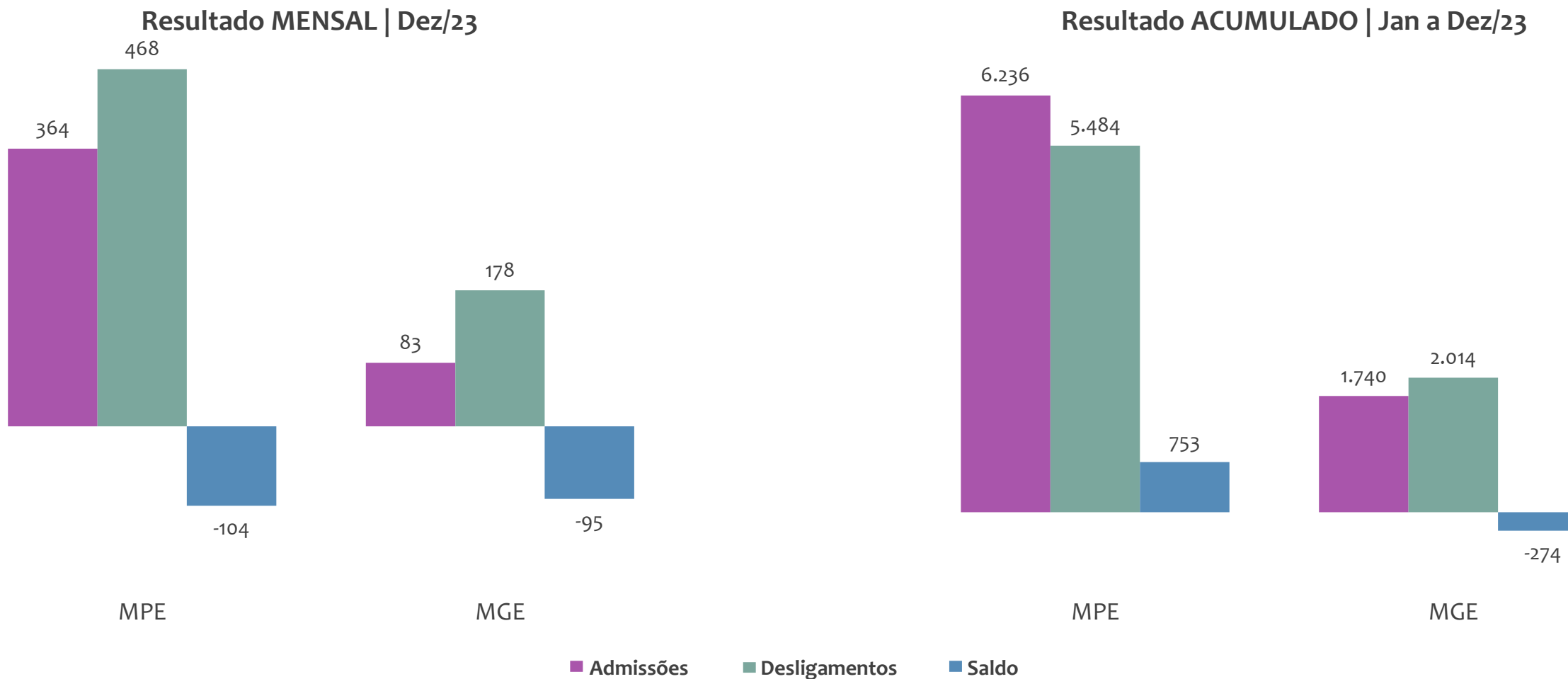
MUNICÍPIO	SALDO
23º Senhor do Bonfim	-18
24º Varzea da Roca	-27
25º Itiuba	-36
26º Quixabeira	-43
27º Ponto Novo	-75
28º Ourorlandia	-82
29º Jacobina	-147
30º Campo Formoso	-148
31º Riachão do Jacuípe	-183
32º Jaguarari	-269



EMPREGO FORMAL POR PORTE | UR JACOBINA

ADMISSÕES, DESLIGAMENTOS E SALDO MENSAL E ACUMULADO NO ANO POR PORTE

Admissões, desligamentos e saldo de empregos formais, UR JACOBINA por PORTE





PEQUENOS
NEGÓCIOS

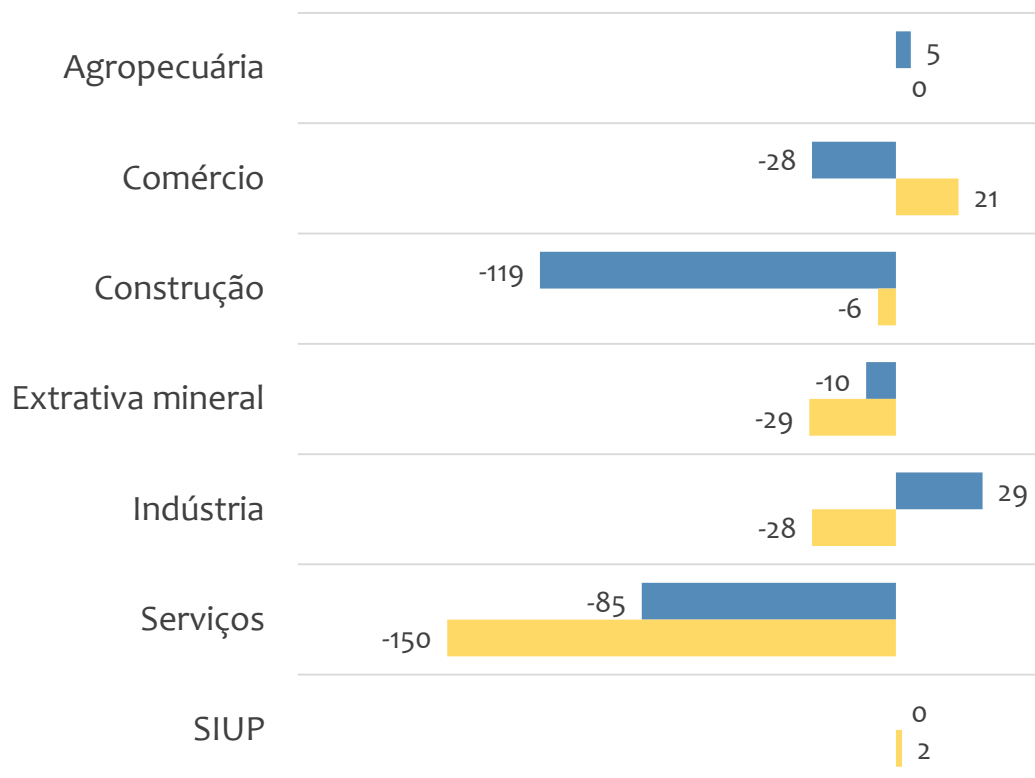
EMPREGO FORMAL POR PORTE | UR JACOBINA

SALDO MENSAL E ACUMULADO NO ANO POR PORTE E SETOR

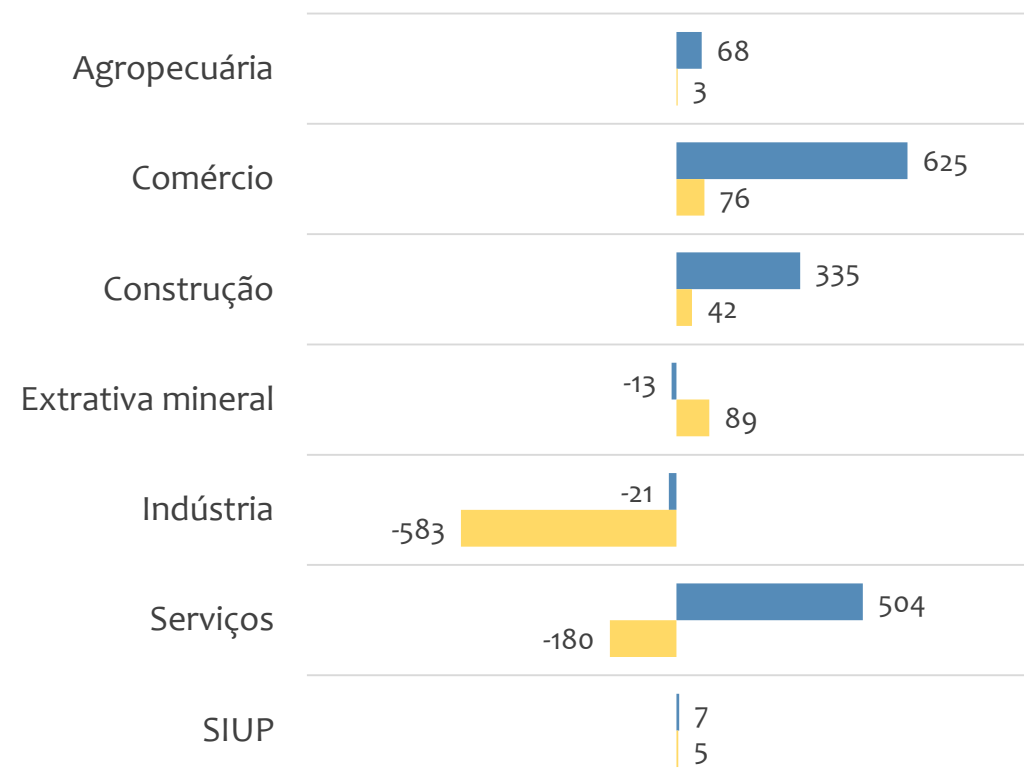
Dezembro
2023

Saldo de empregos formais, UR JACOBINA por PORTE e SETOR

Resultado MENSAL | Dez/23



Resultado ACUMULADO | Jan a Dez/23



MGE

MPE



EMPREGO FORMAL POR PORTE | UR JACOBINA

ADMISSÕES, DESLIGAMENTOS E SALDO MENSAL E ACUMULADO NO ANO POR ATIVIDADE

Dezembro
2023

Admissões, desligamentos e saldo de empregos, UR JACOBINA, Ranking de SALDO MENSAL MPE por ATIVIDADE

Atividade	RESULTADO MENSAL MPE			RESULTADO ANUAL Jan a Dez/23 MPE		
	Admissões	Demissões	Saldo	Admissões	Demissões	Saldo
Instalação de Máquinas e Equipamentos Industriais	44	1	43	185	160	25
Comércio Varejista de Artigos do Vestuário e Acessórios	38	21	17	352	319	33
Serviços de Engenharia	27	12	15	164	212	-48
Obras de Alvenaria	12	0	12	55	9	46
Comércio Varejista de Combustíveis para Veículos Automotores	27	17	10	240	203	37
VERIFICAR	0	0	0	0	0	0
Comércio Varejista de Produtos Farmacêuticos, sem Manipulação de Fórmulas	24	16	8	259	220	39
VERIFICAR	0	0	0	0	0	0
Construção de Rodovias e Ferrovias	11	5	6	315	342	-27



EMPREGO FORMAL POR PORTE | UR JACOBINA

ADMISSÕES, DESLIGAMENTOS E SALDO MENSAL E ACUMULADO NO ANO POR ATIVIDADE

Admissões, desligamentos e saldo de empregos, UR JACOBINA, Ranking de SALDO ANUAL MPE por ATIVIDADE

Atividade	RESULTADO MENSAL MPE			RESULTADO ANUAL Jan a Dez/23 MPE		
	Admissões	Demissões	Saldo	Admissões	Demissões	Saldo
Construção de Redes de Abastecimento de água, Coleta de Esgoto e Construções Correlatas, Exceto Obras de Irrigação	0	27	-27	414	254	160
Serviços Especializados para Construção não Especificados Anteriormente	1	58	-57	517	390	127
VERIFICAR	0	0	0	0	0	0
Distribuição de água por Caminhões	4	6	-2	147	32	115
Comércio Atacadista de Produtos Alimentícios em Geral	8	9	-1	181	113	68
Construção de Edifícios	27	56	-29	902	843	59
Seleção e Agenciamento de Mão-De-Obra	1	1	0	52	3	49
Cultivo de Banana	5	2	3	50	2	48
Comércio Varejista de Mercadorias em Geral, com Predominância de Produtos Alimentícios - Supermercados	22	30	-8	433	387	46



Ranking de SALDO MENSAL MPE por SETOR e ATIVIDADE, UR JACOBINA

AGROPECUÁRIA	Saldo Mensal MPE
Atividades de Apoio à Produção Florestal	-1
Atividades Paisagísticas	0
Conservação de Florestas Nativas	-3
Criação de Animais de Estimação	1
Criação de Bovinos para Corte	-1
Criação de Bovinos para Leite	0
Criação de Outros Animais não Especificados Anteriormente	0
Criação de Suínos	0
Cultivo de Banana	3

EXTRATIVA MINERAL	Saldo Mensal MPE
Atividades de Apoio à Extração de Minerais Não-Metálicos	-1
Beneficiamento de Minério de Metais Preciosos	0
Beneficiamento de Minérios de Cobre, Chumbo, Zinco e Outros Minerais Metálicos Não-Ferrosos não Especificados Anteriormente	0
Extração de Areia, Cascalho ou Pedregulho e Beneficiamento Associado	0
Extração de Gemas (Pedras Preciosas e Semipreciosas)	0
Extração de Granito e Beneficiamento Associado	-2
Extração de Mármore e Beneficiamento Associado	-3
Extração de Minério de Manganês	0
Extração de Minério de Metais Preciosos	0



Ranking de SALDO MENSAL MPE por SETOR e ATIVIDADE, UR JACOBINA

COMÉRCIO	Saldo Mensal MPE
Comércio a Varejo de Automóveis, Camionetas e Utilitários Novos	-3
Comércio a Varejo de Automóveis, Camionetas e Utilitários Usados	-1
Comércio a Varejo de Motocicletas e Motonetas Novas	-6
Comércio a Varejo de Peças e Acessórios Novos para Motocicletas e Motonetas	-1
Comércio a Varejo de Peças e Acessórios Novos para Veículos Automotores	2
Comércio a Varejo de Peças e Acessórios Usados para Veículos Automotores	0
Comércio a Varejo de Pneumáticos e Câmaras-De-Ar	-1
Comércio Atacadista de água Mineral	0
Comércio Atacadista de Alimentos para Animais	2

SERVIÇOS	Saldo Mensal MPE
Administração de Cartões de Crédito	-1
Agenciamento de Espaços para Publicidade, Exceto em Veículos de Comunicação	0
Agências de Publicidade	0
Agências de Viagens	-1
Aluguel de Equipamentos Recreativos e Esportivos	0
Aluguel de Imóveis Próprios	0
Aluguel de Máquinas e Equipamentos para Construção sem Operador, Exceto AndAIMes	0
Aluguel de Máquinas e Equipamentos para Escritório	0
Aluguel de Material Médico	0



Ranking de SALDO MENSAL MPE por SETOR e ATIVIDADE, UR JACOBINA

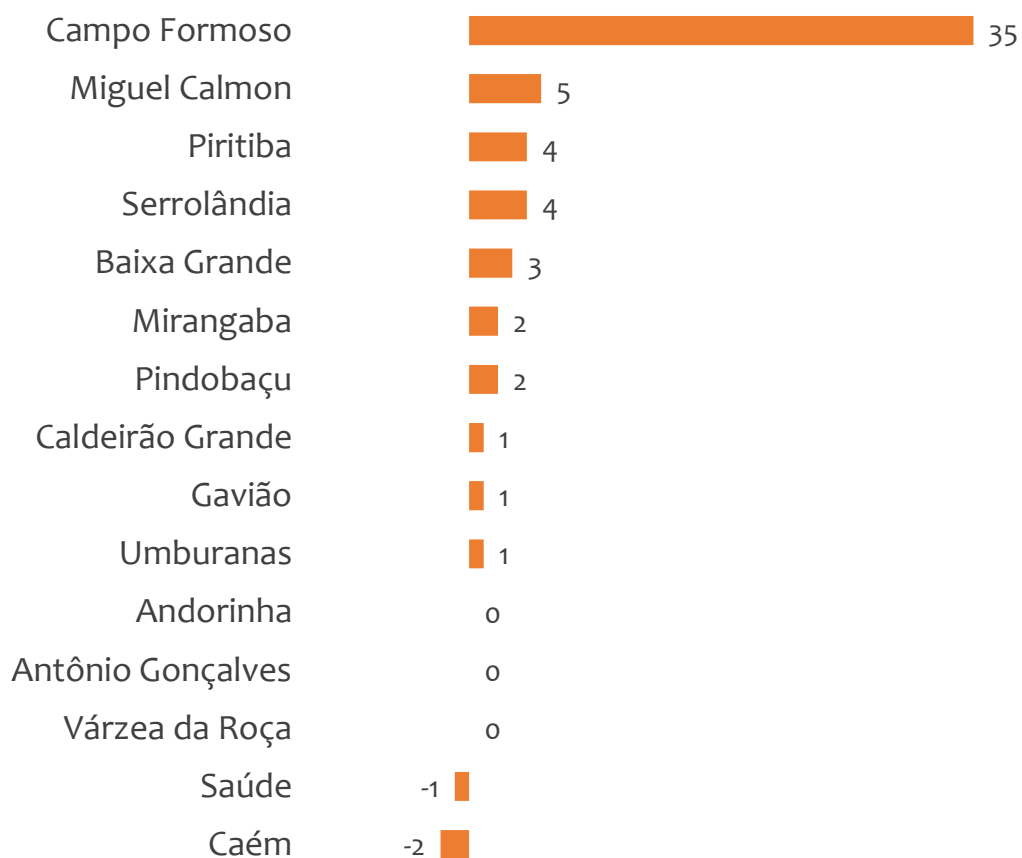
INDÚSTRIA	Saldo Mensal MPE
Acabamento de Calçados de Couro Sob Contrato	0
Aparelhamento de Pedras para Construção, Exceto Associado à Extração	-1
Aparelhamento de Placas e Execução de Trabalhos em Mármore, Granito, Ardósia e Outras Pedras	-3
Beneficiamento de Arroz	0
Britamento de Pedras, Exceto Associado à Extração	0
Confecção de Peças do Vestuário, Exceto Roupas Íntimas e as Confeccionadas Sob Medida	0
Confecção de Roupas Íntimas	-1
Confecção de Roupas Profissionais, Exceto Sob Medida	-1
Confecção, Sob Medida, de Peças do Vestuário, Exceto Roupas Íntimas	1

CONSTRUÇÃO	Saldo Mensal MPE
Administração de Obras	0
Aplicação de Revestimentos e de Resinas em Interiores e Exteriores	0
Construção de Edifícios	-29
Construção de Estações e Redes de Distribuição de Energia Elétrica	0
Construção de Instalações Esportivas e Recreativas	0
Construção de Redes de Abastecimento de água, Coleta de Esgoto e Construções Correlatas, Exceto Obras de Irrigação	-27
Construção de Rodovias e Ferrovias	6
Instalação de Painéis Publicitários	-1
Instalação e Manutenção de Sistemas Centrais de Ar Condicionado, de Ventilação e Refrigeração	1

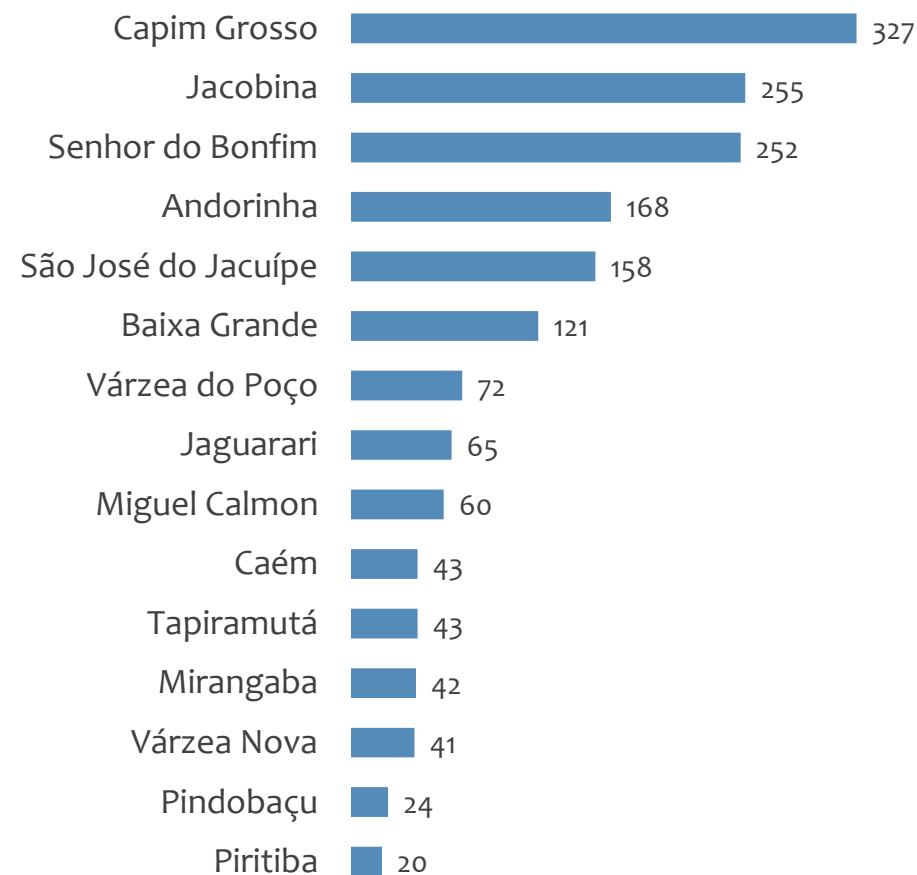


Saldo MPE de empregos formais, UR JACOBINA, Ranking de SALDO MPE por MUNICÍPIO

Resultado MENSAL | Dez/23



Resultado ACUMULADO | Jan a Dez/23



UNIDADE REGIONAL JUAZEIRO

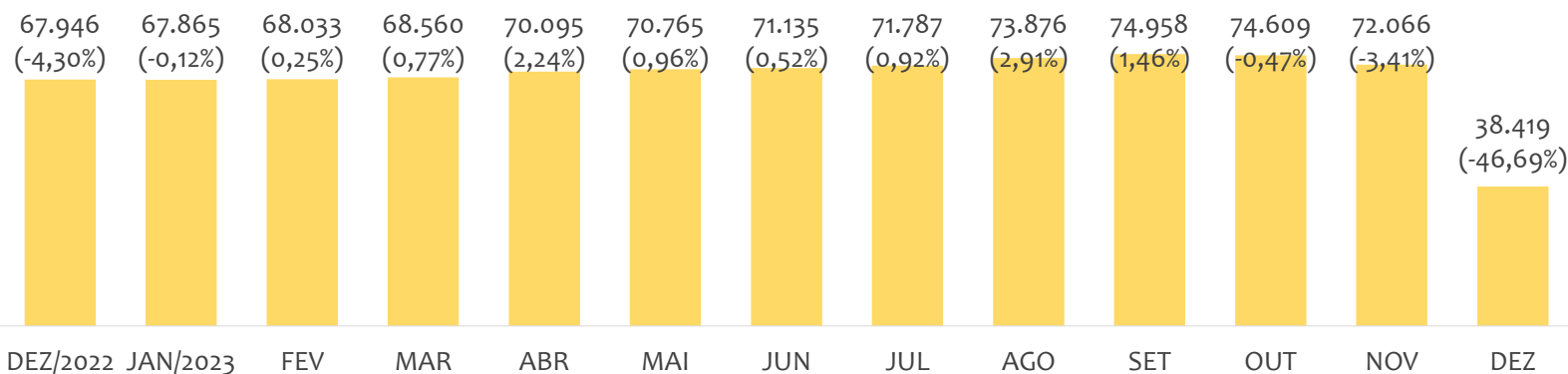
ESTATÍSTICAS MENSAS DO EMPREGO FORMAL

EMPREGO FORMAL | UR JUAZEIRO

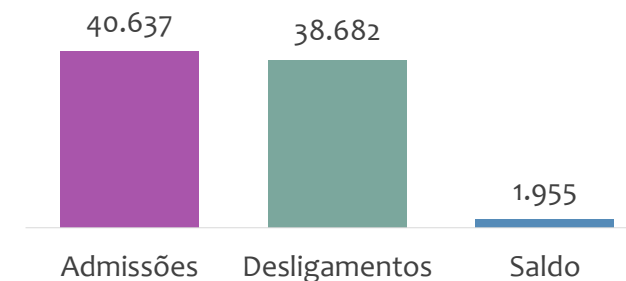
Dezembro
2023

ESTOQUE MENSAL, ADMISSÕES, DESLIGAMENTOS E SALDOS MENSUAIS E ACUMULADO

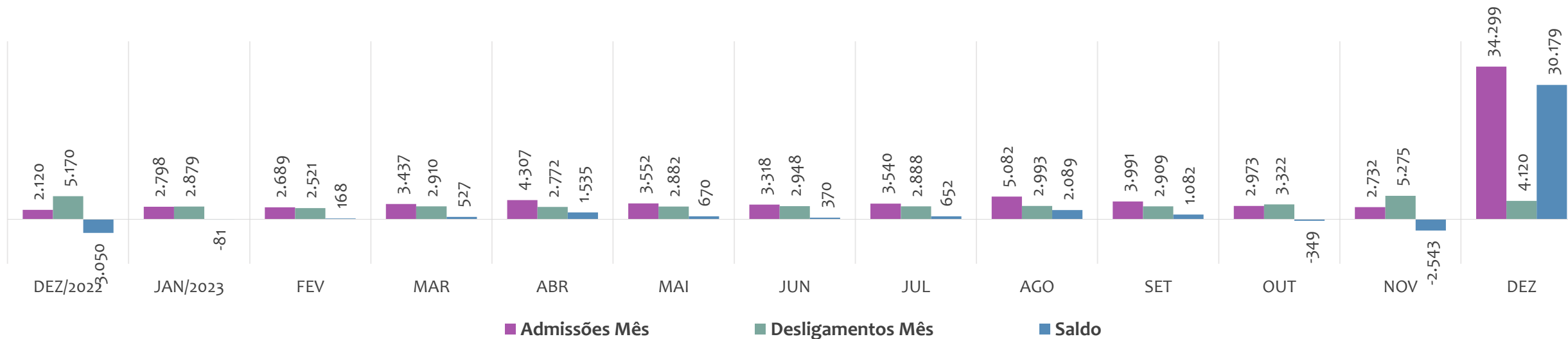
Estoque de empregos e variação relativa em relação ao mês anterior, ÚLTIMOS 13 MESES



Admissões, desligamentos e saldo de empregos formais, ACUMULADO 2023



Admissões, desligamentos e saldo de empregos formais, ÚLTIMOS 13 MESES



EMPREGO FORMAL | UNIDADE REGIONAL JUAZEIRO

ESTOQUE ATUAL, ADMISSÕES, DESLIGAMENTOS E SALDO ACUMULADOS NO ANO POR MUNICÍPIO

Dezembro
2023

ESTOQUE

RANKING 10 PRIMEIROS

MUNICÍPIO	ESTOQUE
1º Juazeiro	21.100
2º Casa Nova	8.987
3º Paulo Afonso	4.666
4º Sento Se	831
5º Sobradinho	796
6º Remanso	379
7º Curaca	375
8º Campo Alegre de Lou	253
9º Abare	228
10º Gloria	214

RANKING 10 ÚLTIMOS

MUNICÍPIO	ESTOQUE
7º Curaca	375
8º Campo Alegre de Lou	253
9º Abare	228
10º Gloria	214
11º Uaua	191
12º Canudos	127
13º Pilao Arcado	126
14º Rodelas	113
15º Chorrocho	22
16º Macurure	11

ADMISSÕES

RANKING 10 PRIMEIROS

MUNICÍPIO	ADMISSÕES
1º Juazeiro	22.440
2º Casa Nova	9.336
3º Paulo Afonso	4.995
4º Sento Se	885
5º Sobradinho	841
6º Curaca	397
7º Remanso	396
8º Campo Alegre de Lou	264
9º Abare	237
10º Gloria	224

RANKING 10 ÚLTIMOS

MUNICÍPIO	ADMISSÕES
7º Remanso	396
8º Campo Alegre de Lou	264
9º Abare	237
10º Gloria	224
11º Uaua	201
12º Canudos	134
13º Pilao Arcado	129
14º Rodelas	124
15º Chorrocho	23
16º Macurure	11

DESLIGAMENTOS

RANKING 10 PRIMEIROS

MUNICÍPIO	DESLIGAMENTOS
1º Juazeiro	21.816
2º Casa Nova	9.045
3º Paulo Afonso	4.245
4º Sobradinho	906
5º Sento Se	688
6º Curaca	377
7º Remanso	358
8º Abare	287
9º Gloria	224
10º Campo Alegre de Lou	198

RANKING 10 ÚLTIMOS

MUNICÍPIO	DESLIGAMENTOS
7º Remanso	358
8º Abare	287
9º Gloria	224
10º Campo Alegre de Lou	198
11º Uaua	164
12º Rodelas	124
13º Canudos	107
14º Pilao Arcado	97
15º Chorrocho	39
16º Macurure	7

SALDO DE EMPREGOS

RANKING 10 PRIMEIROS

MUNICÍPIO	SALDO
1º Paulo Afonso	750
2º Juazeiro	624
3º Casa Nova	291
4º Sento Se	197
5º Campo Alegre de Lou	66
6º Remanso	38
7º Uaua	37
8º Pilao Arcado	32
9º Canudos	27
10º Curaca	20

RANKING 10 ÚLTIMOS

MUNICÍPIO	SALDO
7º Uaua	37
8º Pilao Arcado	32
9º Canudos	27
10º Curaca	20
11º Macurure	4
12º Gloria	0
13º Rodelas	0
14º Chorrocho	-16
15º Abare	-50
16º Sobradinho	-65

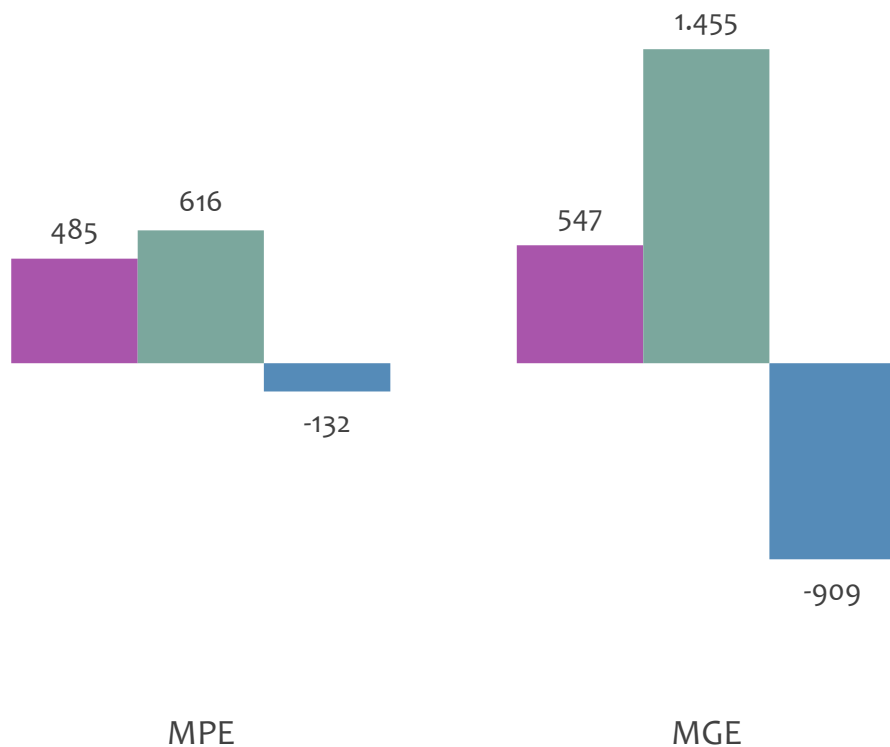


EMPREGO FORMAL POR PORTE | UR JUAZEIRO

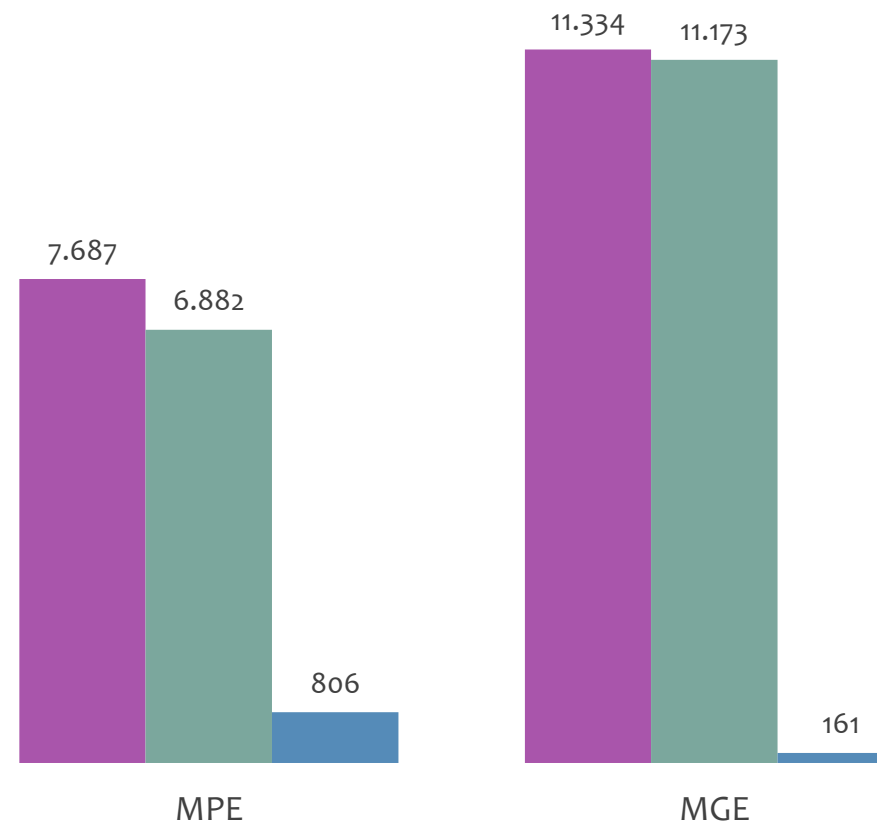
ADMISSÕES, DESLIGAMENTOS E SALDO MENSAL E ACUMULADO NO ANO POR PORTE

Admissões, desligamentos e saldo de empregos formais, UR JUAZEIRO por PORTE

Resultado MENSAL | Dez/23



Resultado ACUMULADO | Jan a Dez/23

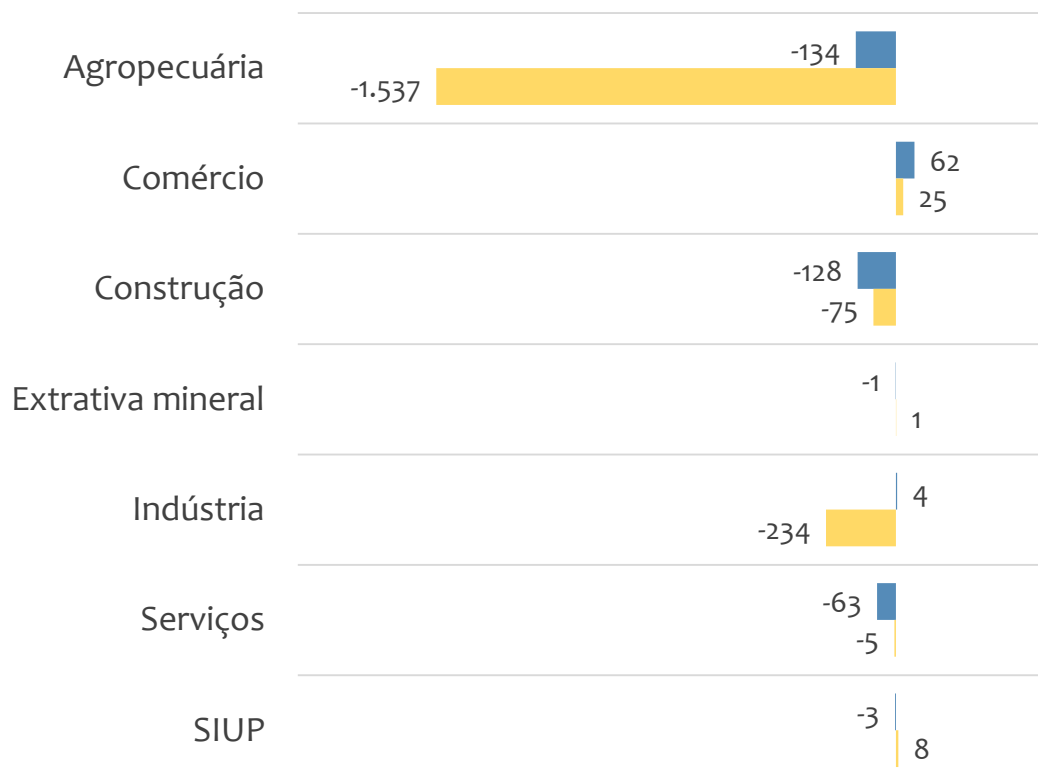


■ Admissões ■ Desligamentos ■ Saldo

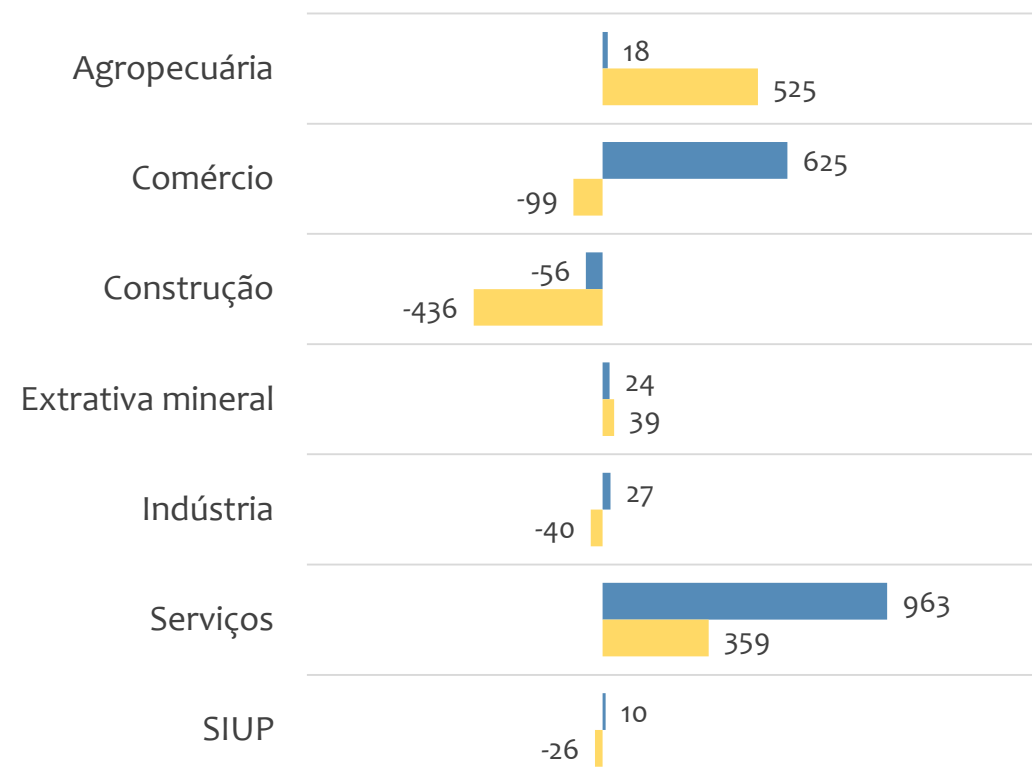


Saldo de empregos formais, UR JUAZEIRO por PORTE e SETOR

Resultado MENSAL | Dez/23



Resultado ACUMULADO | Jan a Dez/23



MGE

MPE



EMPREGO FORMAL POR PORTE | UR JUAZEIRO

ADMISSÕES, DESLIGAMENTOS E SALDO MENSAL E ACUMULADO NO ANO POR ATIVIDADE

Dezembro
2023

Admissões, desligamentos e saldo de empregos, UR JUAZEIRO, Ranking de SALDO MENSAL MPE por ATIVIDADE

Atividade	RESULTADO MENSAL MPE			RESULTADO ANUAL Jan a Dez/23 MPE		
	Admissões	Demissões	Saldo	Admissões	Demissões	Saldo
Comércio Varejista de Artigos do Vestuário e Acessórios	103	48	55	591	529	62
Serviços de Engenharia	45	7	38	585	160	425
Construção de Estações e Redes de Distribuição de Energia Elétrica	19	0	19	93	131	-38
Restaurantes e Similares	38	20	18	519	440	79
Comércio Varejista de Combustíveis para Veículos Automotores	37	25	12	334	289	45
Obras de Terraplenagem	12	1	11	31	31	0
Atividades Paisagísticas	10	1	9	23	14	9
VERIFICAR	0	0	0	0	0	0
Comércio Varejista de Hortifrutigranjeiros	11	3	8	131	117	14



EMPREGO FORMAL POR PORTE | UR JUAZEIRO

ADMISSÕES, DESLIGAMENTOS E SALDO MENSAL E ACUMULADO NO ANO POR ATIVIDADE

Dezembro
2023

Admissões, desligamentos e saldo de empregos, UR JUAZEIRO, Ranking de SALDO ANUAL MPE por ATIVIDADE

Atividade	RESULTADO MENSAL MPE			RESULTADO ANUAL Jan a Dez/23 MPE		
	Admissões	Demissões	Saldo	Admissões	Demissões	Saldo
Serviços de Engenharia	45	7	38	585	160	425
Atividades de Atendimento Hospitalar, Exceto Pronto-Socorro e Unidades para Atendimento a Urgências	6	3	3	160	75	85
Construção de Redes de Abastecimento de água, Coleta de Esgoto e Construções Correlatas, Exceto Obras de Irrigação	1	29	-28	206	124	82
Restaurantes e Similares	38	20	18	519	440	79
Cultivo de Manga	20	47	-27	479	405	74
Comércio Varejista de Produtos Farmacêuticos, sem Manipulação de Fórmulas	14	20	-6	349	279	70
Serviço de Transporte de Passageiros - Locação de Automóveis com Motorista	3	3	0	105	42	63
Comércio Varejista de Artigos do Vestuário e Acessórios	103	48	55	591	529	62
Comércio Atacadista de Embalagens	1	1	0	98	39	59



Ranking de SALDO MENSAL MPE por SETOR e ATIVIDADE, UR JUAZEIRO

AGROPECUÁRIA	Saldo Mensal MPE
Aluguel de Máquinas e Equipamentos Agrícolas sem Operador	-1
Apicultura	0
Atividades de Apoio à Agricultura não Especificadas Anteriormente	0
Atividades de Apoio à Aqüicultura em água Doce	0
Atividades de Apoio à Aqüicultura em água Salgada e Salobra	0
Atividades de Apoio à Pecuária não Especificadas Anteriormente	0
Atividades de Pós-Colheita	0
Atividades Paisagísticas	9
Criação de Bovinos para Corte	-1

EXTRATIVA MINERAL	Saldo Mensal MPE
Extração de Granito e Beneficiamento Associado	1
Extração de Mármore e Beneficiamento Associado	0
Extração de Minerais para Fabricação de Adubos, Fertilizantes e Outros Produtos Químicos	0
Extração de Minério de Ferro	0
Extração de Minério de Níquel	-2
Extração de Minérios de Cobre, Chumbo, Zinco e Outros Minerais Metálicos Não-Ferrosos não Especificados Anteriormente	-1
Extração de Outros Minerais Não-Metálicos não Especificados Anteriormente	-3
Extração de Quartzo	0
Extração e Britamento de Pedras e Outros Materiais para Construção e Beneficiamento Associado	4

**Ranking de SALDO MENSAL MPE por SETOR e ATIVIDADE, UR JUAZEIRO**

COMÉRCIO	Saldo Mensal MPE
Comércio a Varejo de Automóveis, Camionetas e Utilitários Novos	0
Comércio a Varejo de Automóveis, Camionetas e Utilitários Usados	0
Comércio a Varejo de Motocicletas e Motonetas Novas	0
Comércio a Varejo de Motocicletas e Motonetas Usadas	0
Comércio a Varejo de Peças e Acessórios Novos para Motocicletas e Motonetas	-3
Comércio a Varejo de Peças e Acessórios Novos para Veículos Automotores	4
Comércio a Varejo de Peças e Acessórios Usados para Veículos Automotores	0
Comércio a Varejo de Pneumáticos e Câmaras-De-Ar	0
Comércio Atacadista de Açúcar	0

SERVIÇOS	Saldo Mensal MPE
Agenciamento de Cargas, Exceto para O Transporte Marítimo	0
Agenciamento de Espaços para Publicidade, Exceto em Veículos de Comunicação	0
Agências de Publicidade	0
Agências de Viagens	-1
Aluguel de Imóveis Próprios	-4
Aluguel de Máquinas e Equipamentos para Construção sem Operador, Exceto Andaimos	0
Aluguel de Objetos do Vestuário, Jóias e Acessórios	0
Aluguel de Outras Máquinas e Equipamentos Comerciais e Industriais não Especificados Anteriormente, sem Operador	0
Aluguel de Outros Objetos Pessoais e Domésticos não Especificados Anteriormente	0



Ranking de SALDO MENSAL MPE por SETOR e ATIVIDADE, UR JUAZEIRO

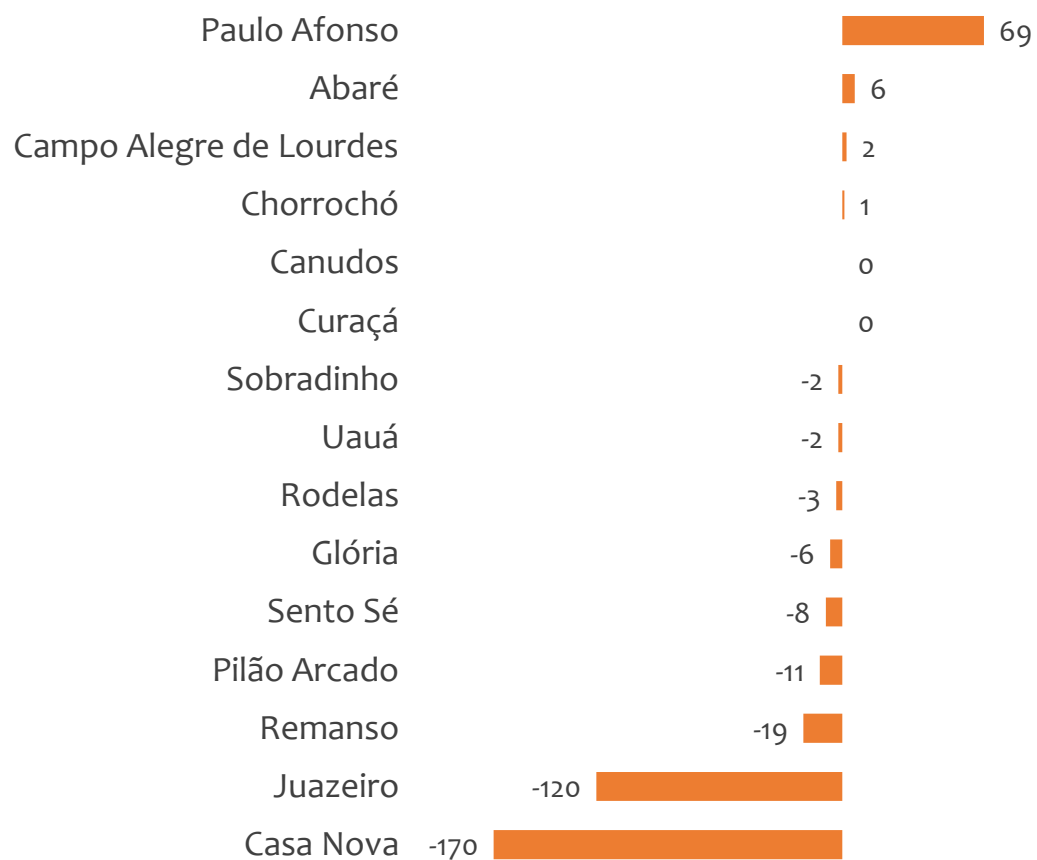
INDÚSTRIA	Saldo Mensal MPE
Aparelhamento de Placas e Execução de Trabalhos em Mármore, Granito, Ardósia e Outras Pedras	-1
Confecção de Peças do Vestuário, Exceto Roupas Íntimas e as Confeccionadas Sob Medida	0
Confecção de Roupas Profissionais, Exceto Sob Medida	0
Confecção, Sob Medida, de Peças do Vestuário, Exceto Roupas Íntimas	0
Edição de Cadastros, Listas e Outros Produtos Gráficos	0
Estamparia e Texturização em Fios, Tecidos, Artefatos Têxteis e Peças do Vestuário	0
Fabricação de Açúcar em Bruto	0
Fabricação de Adubos e Fertilizantes Organominerais	0
Fabricação de álcool	0

CONSTRUÇÃO	Saldo Mensal MPE
Administração de Obras	0
Construção de Edifícios	-62
Construção de Estações e Redes de Distribuição de Energia Elétrica	19
Construção de Instalações Esportivas e Recreativas	0
Construção de Obras-De-Arte Especiais	0
Construção de Redes de Abastecimento de água, Coleta de Esgoto e Construções Correlatas, Exceto Obras de Irrigação	-28
Construção de Rodovias e Ferrovias	-12
Instalação de Portas, Janelas, Tetos, Divisórias e Armários Embutidos de Qualquer Material	-1
Instalação e Manutenção de Sistemas Centrais de Ar Condicionado, de Ventilação e Refrigeração	-3

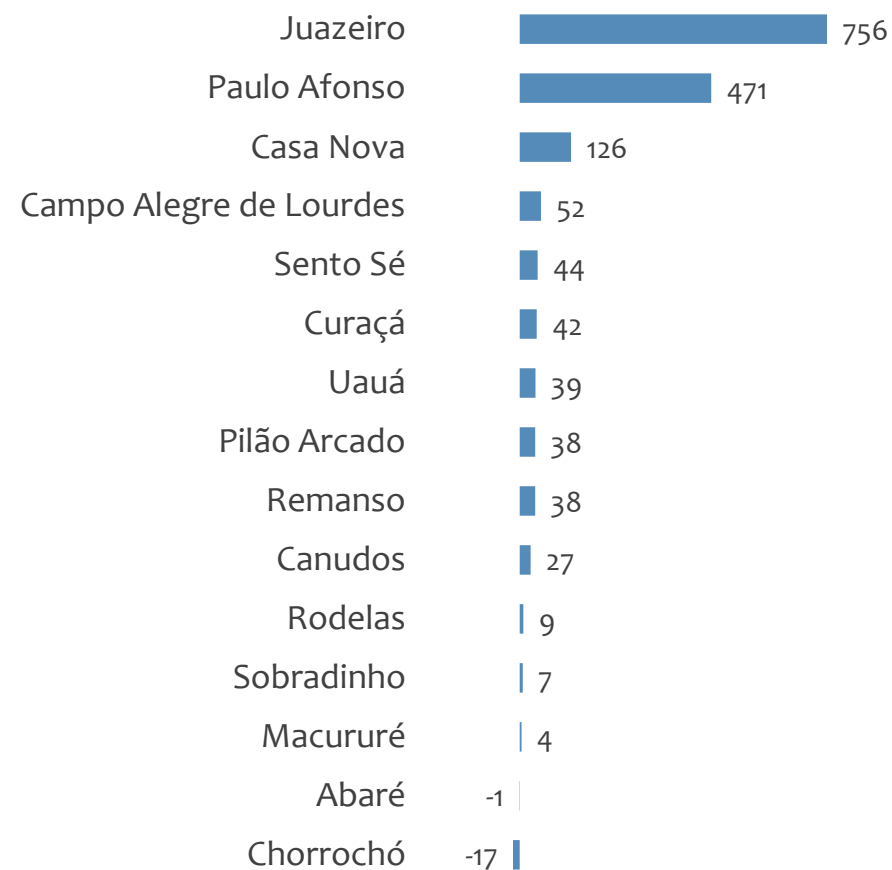


Saldo MPE de empregos formais, UR JUAZEIRO, Ranking de SALDO MPE por MUNICÍPIO

Resultado MENSAL | Dez/23



Resultado ACUMULADO | Jan a Dez/23



UNIDADE REGIONAL SANTO ANTÔNIO DE JESUS

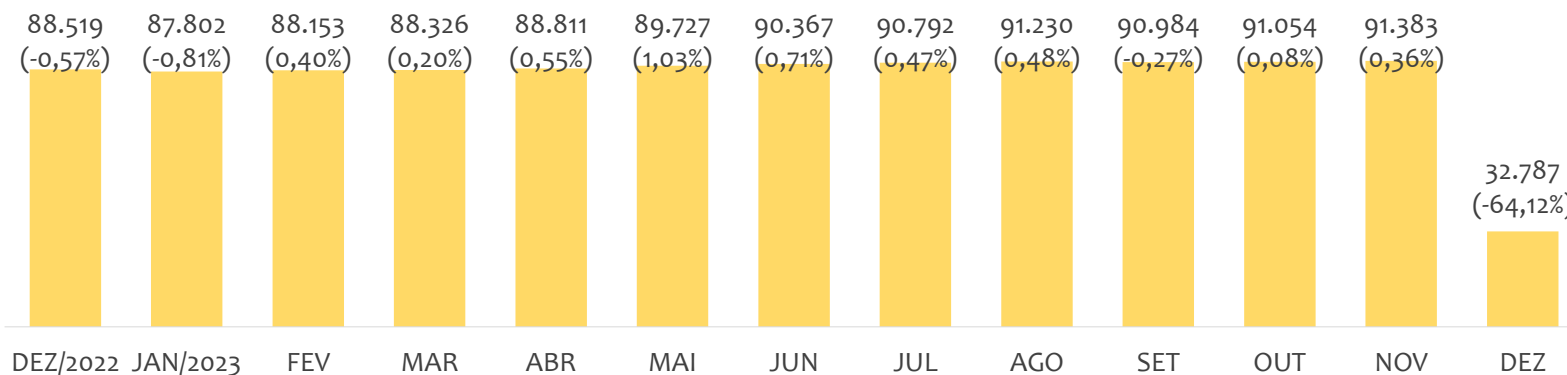
ESTATÍSTICAS MENSAS DO EMPREGO FORMAL

EMPREGO FORMAL | UR SANTO ANTÔNIO DE JESUS

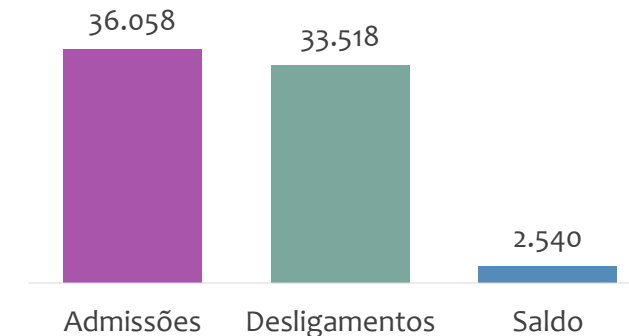
Dezembro
2023

ESTOQUE MENSAL, ADMISSÕES, DESLIGAMENTOS E SALDOS MENSAIS E ACUMULADO

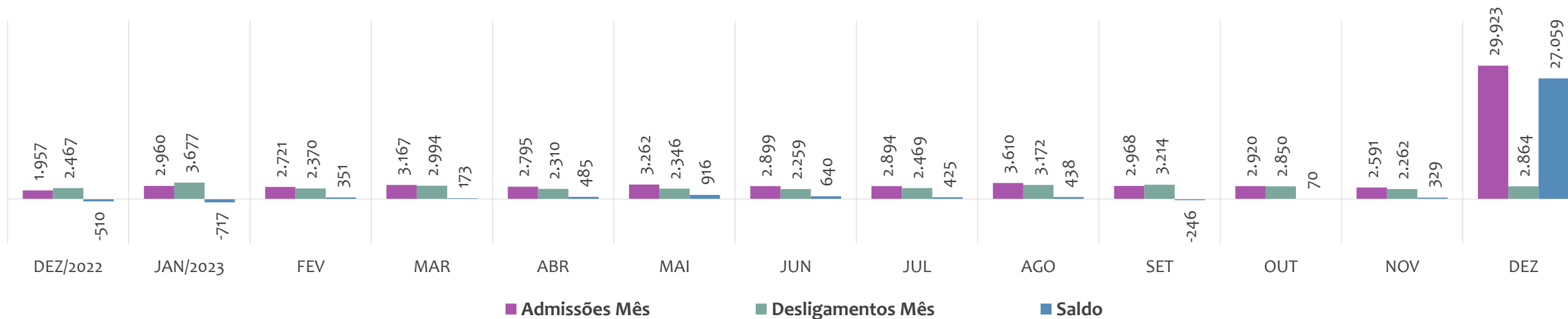
Estoque de empregos e variação relativa em relação ao mês anterior, ÚLTIMOS 13 MESES



Admissões, desligamentos e saldo de empregos formais, ACUMULADO 2023



Admissões, desligamentos e saldo de empregos formais, ÚLTIMOS 13 MESES



EMPREGO FORMAL | UNIDADE REGIONAL SANTO ANTÔNIO DE JESUS

ESTOQUE ATUAL, ADMISSÕES, DESLIGAMENTOS E SALDO ACUMULADOS NO ANO POR MUNICÍPIO

Dezembro
2023

ESTOQUE

RANKING 10 PRIMEIROS

MUNICÍPIO	ESTOQUE
1º Santo Antonio de Jesu	8.589
2º Valenca	3.437
3º Cruz das Almas	3.126
4º Santo Amaro	2.527
5º Cairu	1.995
6º Amargosa	1.358
7º Marau	1.174
8º Governador Mangabe	1.087
9º Sapeacu	1.005
10º Ubaira	882

RANKING 10 ÚLTIMOS

MUNICÍPIO	ESTOQUE
32º Sao Miguel das Mata	96
33º Cabaceiras do Paragi	89
34º Nilo Pecanha	87
35º Santa Ines	67
36º Jiquirica	57
37º Muniz Ferreira	54
38º Aratuipe	52
39º Pirai do Norte	48
40º Elisio Medrado	46
41º Dom Macedo Costa	38

ADMISSÕES

RANKING 10 PRIMEIROS

MUNICÍPIO	ADMISSÕES
1º Santo Antonio de Jesu	9.209
2º Valenca	3.684
3º Cruz das Almas	3.337
4º Santo Amaro	2.676
5º Cairu	2.173
6º Amargosa	1.429
7º Marau	1.298
8º Governador Mangabe	1.108
9º Sapeacu	1.053
10º Ubaira	920

RANKING 10 ÚLTIMOS

MUNICÍPIO	ADMISSÕES
32º Saubara	100
33º Nilo Pecanha	97
34º Cabaceiras do Parag	95
35º Santa Ines	70
36º Jiquirica	65
37º Muniz Ferreira	64
38º Aratuipe	54
39º Elisio Medrado	53
40º Pirai do Norte	51
41º Dom Macedo Costa	41

DESLIGAMENTOS

RANKING 10 PRIMEIROS

MUNICÍPIO	DESLIGAMENTOS
1º Santo Antonio de Jesu	9.185
2º Valenca	3.546
3º Cruz das Almas	3.113
4º Mutuipe	1.831
5º Santo Amaro	1.822
6º Cairu	1.650
7º Marau	1.156
8º Amargosa	1.140
9º Governador Mangabe	994
10º Cachoeira	883

RANKING 10 ÚLTIMOS

MUNICÍPIO	DESLIGAMENTOS
32º Teolandia	86
33º Sao Miguel das Mata	85
34º Santa Ines	81
35º Saubara	76
36º Cabaceiras do Parag	75
37º Elisio Medrado	61
38º Muniz Ferreira	59
39º Pirai do Norte	57
40º Aratuipe	53
41º Dom Macedo Costa	27

SALDO DE EMPREGOS

RANKING 10 PRIMEIROS

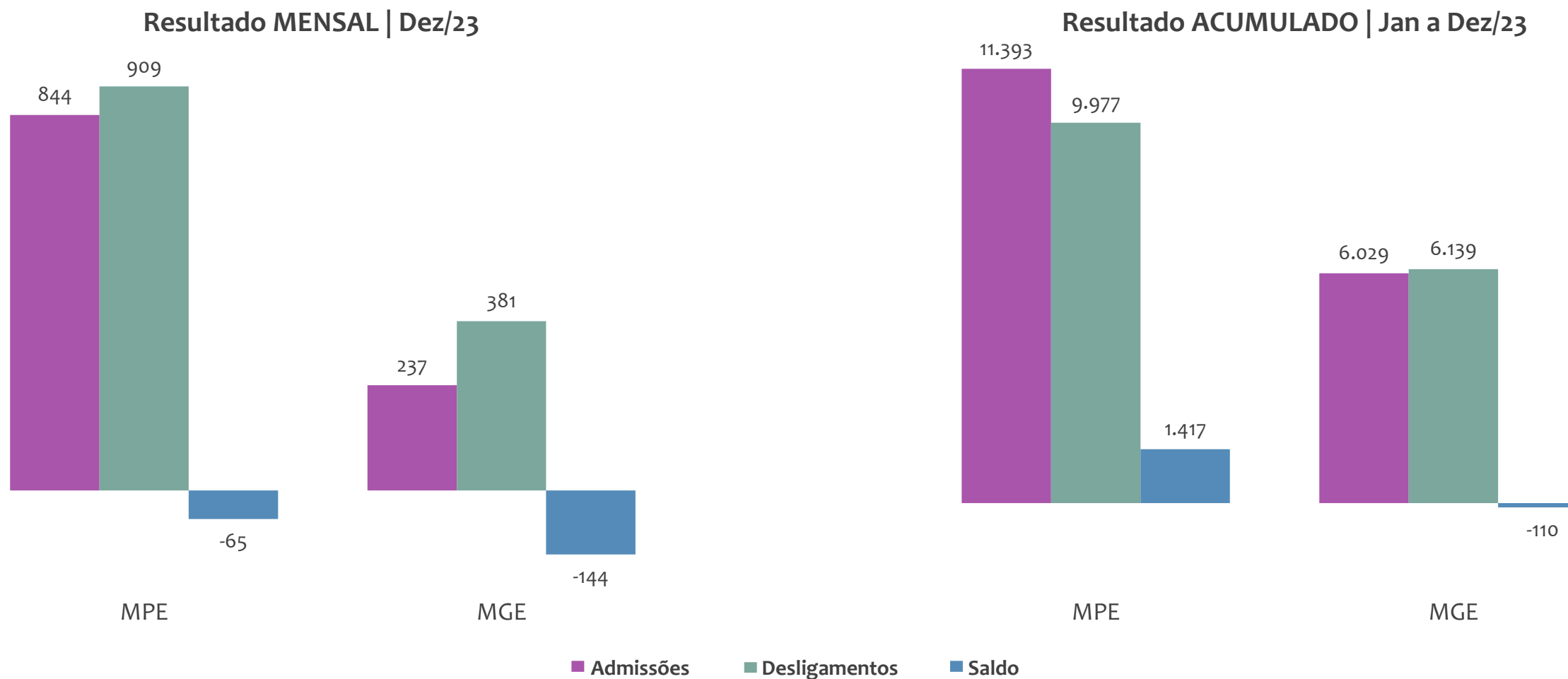
MUNICÍPIO	SALDO
1º Santo Amaro	854
2º Cairu	523
3º Sapeacu	337
4º Castro Alves	307
5º Amargosa	289
6º Cruz das Almas	224
7º Ubaira	204
8º Camamu	147
9º Marau	142
10º Valenca	138

RANKING 10 ÚLTIMOS

MUNICÍPIO	SALDO
32º Pirai do Norte	-6
33º Elisio Medrado	-8
34º Santa Ines	-11
35º Jiquirica	-21
36º Laje	-31
37º Sao Felix	-47
38º Cachoeira	-54
39º Nazare	-55
40º Conceicao do Almeic	-111
41º Mutuipe	-1.032



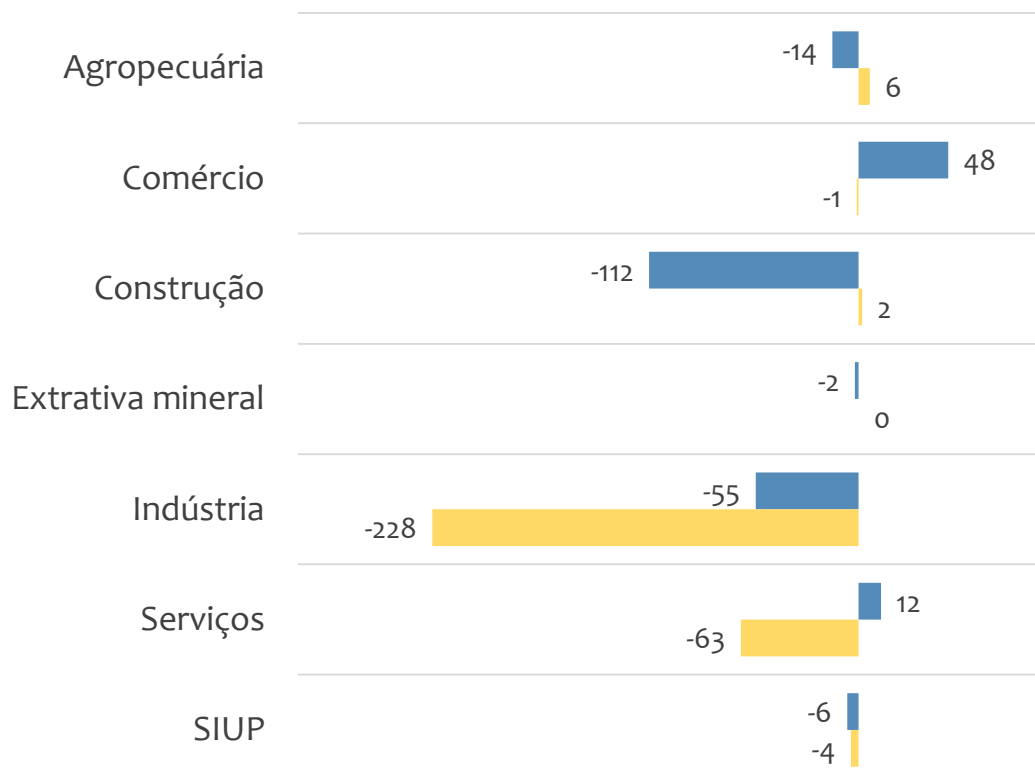
Admissões, desligamentos e saldo de empregos formais, UR SANTO ANTÔNIO DE JESUS por PORTE



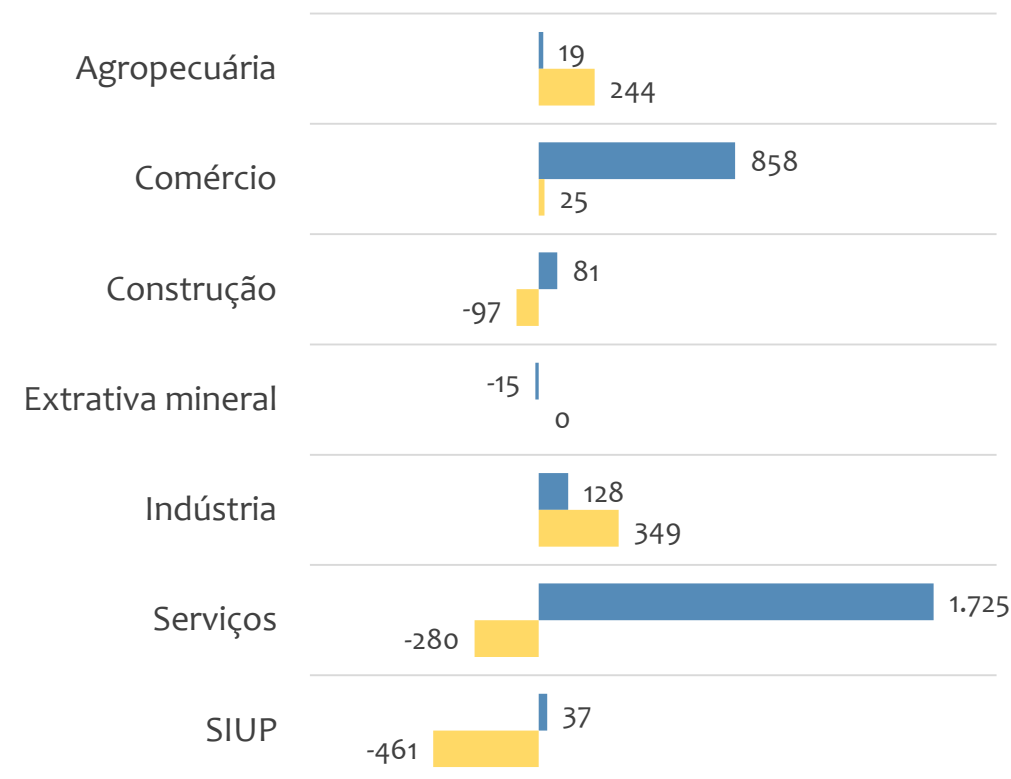


Saldo de empregos formais, UR SANTO ANTÔNIO DE JESUS por PORTE e SETOR

Resultado MENSAL | Dez/23



Resultado ACUMULADO | Jan a Dez/23



MGE

MPE



EMPREGO FORMAL POR PORTE | UR SANTO ANTÔNIO DE JESUS

ADMISSÕES, DESLIGAMENTOS E SALDO MENSAL E ACUMULADO NO ANO POR ATIVIDADE

Admissões, desligamentos e saldo de empregos, UR SANTO ANTÔNIO DE JESUS, Ranking de SALDO MENSAL MPE por ATIVIDADE

Atividade	RESULTADO MENSAL MPE			RESULTADO ANUAL Jan a Dez/23 MPE		
	Admissões	Demissões	Saldo	Admissões	Demissões	Saldo
Hotéis	132	62	70	1.017	896	121
Comércio Atacadista de Produtos Alimentícios em Geral	74	15	59	287	194	93
Restaurantes e Similares	91	58	33	934	848	86
Comércio Varejista de Artigos do Vestuário e Acessórios	108	77	31	762	736	26
Operações de Terminais	22	0	22	40	0	40
Laboratórios Clínicos	25	12	13	204	146	58
VERIFICAR	0	0	0	0	0	0
Comércio Varejista de Combustíveis para Veículos Automotores	23	13	10	413	298	115
VERIFICAR	0	0	0	0	0	0



EMPREGO FORMAL POR PORTE | UR SANTO ANTÔNIO DE JESUS

ADMISSÕES, DESLIGAMENTOS E SALDO MENSAL E ACUMULADO NO ANO POR ATIVIDADE

Dezembro
2023

Admissões, desligamentos e saldo de empregos, UR SANTO ANTÔNIO DE JESUS, Ranking de SALDO ANUAL MPE por ATIVIDADE

Atividade	RESULTADO MENSAL MPE			RESULTADO ANUAL Jan a Dez/23 MPE		
	Admissões	Demissões	Saldo	Admissões	Demissões	Saldo
Transporte Rodoviário Coletivo de Passageiros, com Itinerário Fixo, Municipal	8	98	-90	556	162	394
Construção de Edifícios	64	167	-103	1.749	1.627	122
Hotéis	132	62	70	1.017	896	121
Comércio Varejista de Combustíveis para Veículos Automotores	23	13	10	413	298	115
Fabricação de Laminados Planos e Tubulares de Material Plástico	6	6	0	195	91	104
Lanchonetes, Casas de Chá, de Sucos e Similares	27	22	5	422	327	95
Comércio Atacadista de Produtos Alimentícios em Geral	74	15	59	287	194	93
Transporte Rodoviário de Carga, Exceto Produtos Perigosos e Mudanças, Intermunicipal, Interestadual e Internacional	20	21	-1	325	234	91
Restaurantes e Similares	91	58	33	934	848	86



SALDO MENSAL POR SETOR E ATIVIDADE

Ranking de SALDO MENSAL MPE por SETOR e ATIVIDADE, UR SANTO ANTÔNIO DE JESUS

AGROPECUÁRIA	Saldo Mensal MPE
Aluguel de Máquinas e Equipamentos Agrícolas sem Operador	0
Apicultura	-1
Atividades de Apoio à Agricultura não Especificadas Anteriormente	2
Atividades de Apoio à Aqüicultura em água Salgada e Salobra	0
Atividades de Apoio à Pecuária não Especificadas Anteriormente	-1
Atividades de Apoio à Produção Florestal	1
Atividades Paisagísticas	-5
Coleta de Produtos Não-Madeireiros não Especificados Anteriormente em Florestas Nativas	0
Criação de Animais de Estimação	0

EXTRATIVA MINERAL	Saldo Mensal MPE
Atividades de Apoio à Extração de Minerais Metálicos Não-Ferrosos	0
Beneficiamento de Minérios de Cobre, Chumbo, Zinco e Outros Minerais Metálicos Não-Ferrosos não Especificados Anteriormente	0
Extração de Areia, Cascalho ou Pedregulho e Beneficiamento Associado	0
Extração de Granito e Beneficiamento Associado	-2
Extração de Minérios de Nióbio e Titânio	0
Extração de Quartzo	0
Extração e Britamento de Pedras e Outros Materiais para Construção e Beneficiamento Associado	0
VERIFICAR	0
VERIFICAR	0



SALDO MENSAL POR SETOR E ATIVIDADE

Ranking de SALDO MENSAL MPE por SETOR e ATIVIDADE, UR SANTO ANTÔNIO DE JESUS

COMÉRCIO	Saldo Mensal MPE
Comércio a Varejo de Automóveis, Camionetas e Utilitários Novos	-2
Comércio a Varejo de Automóveis, Camionetas e Utilitários Usados	0
Comércio a Varejo de Motocicletas e Motonetas Novas	6
Comércio a Varejo de Motocicletas e Motonetas Usadas	0
Comércio a Varejo de Peças e Acessórios Novos para Motocicletas e Motonetas	-2
Comércio a Varejo de Peças e Acessórios Novos para Veículos Automotores	-16
Comércio a Varejo de Peças e Acessórios Usados para Veículos Automotores	1
Comércio a Varejo de Pneumáticos e Câmaras-De-Ar	-1
Comércio Atacadista de água Mineral	0

SERVIÇOS	Saldo Mensal MPE
Agenciamento de Espaços para Publicidade, Exceto em Veículos de Comunicação	0
Agências de Notícias	0
Agências de Publicidade	0
Agências de Viagens	-4
Albergues Assistenciais	4
Albergues, Exceto Assistenciais	0
Aluguel de Andaimos	0
Aluguel de Equipamentos Recreativos e Esportivos	2
Aluguel de Imóveis Próprios	-1



SALDO MENSAL POR SETOR E ATIVIDADE

Ranking de SALDO MENSAL MPE por SETOR e ATIVIDADE, UR SANTO ANTÔNIO DE JESUS

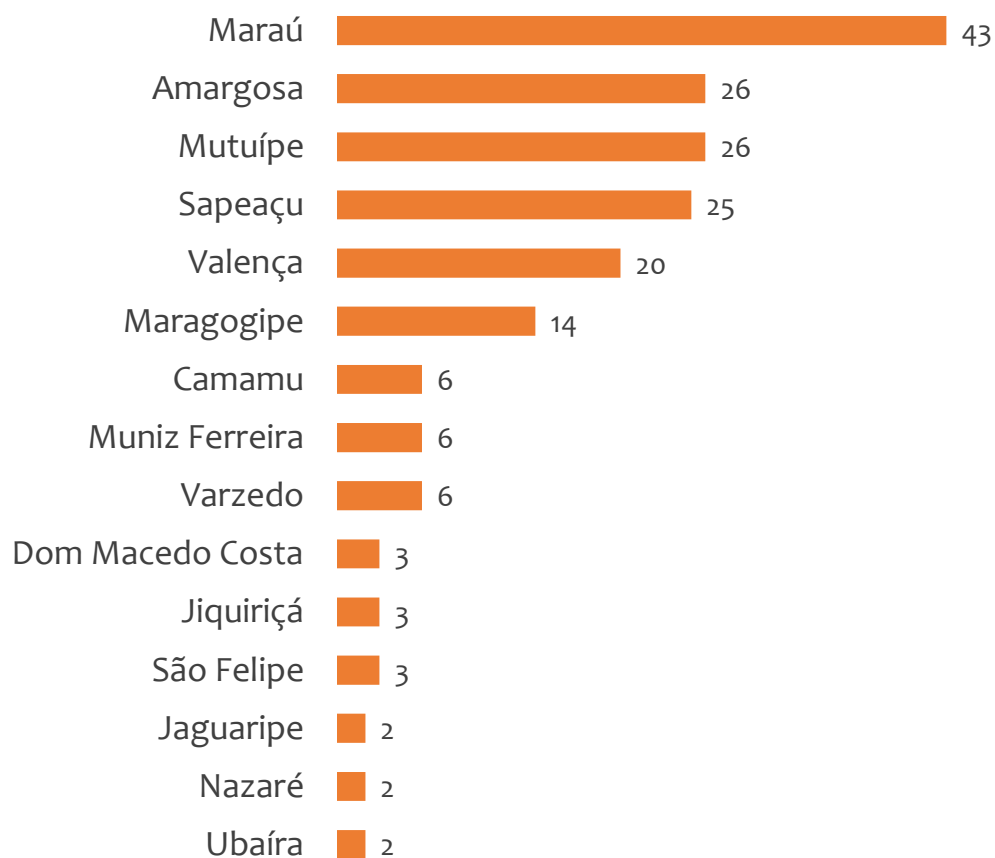
INDÚSTRIA	Saldo Mensal MPE
Abate de Aves	0
Aparelhamento de Pedras para Construção, Exceto Associado à Extração	0
Aparelhamento de Placas e Execução de Trabalhos em Mármore, Granito, Ardósia e Outras Pedras	-4
Atividades de Gravação de Som e de Edição de Música	0
Atividades de Produção Cinematográfica, de Vídeos e de Programas de Televisão não Especificadas Anteriormente	0
Britamento de Pedras, Exceto Associado à Extração	0
Confecção de Peças do Vestuário, Exceto Roupas Íntimas e as Confeccionadas Sob Medida	-1
Confecção de Roupas Íntimas	-3
Confecção de Roupas Profissionais, Exceto Sob Medida	-2

CONSTRUÇÃO	Saldo Mensal MPE
Administração de Obras	-16
Construção de Barragens e Represas para Geração de Energia Elétrica	0
Construção de Edifícios	-103
Construção de Estações e Redes de Distribuição de Energia Elétrica	0
Construção de Estações e Redes de Telecomunicações	0
Construção de Instalações Esportivas e Recreativas	1
Construção de Obras-De-Arte Especiais	0
Construção de Redes de Abastecimento de água, Coleta de Esgoto e Construções Correlatas, Exceto Obras de Irrigação	-7
Construção de Rodovias e Ferrovias	5

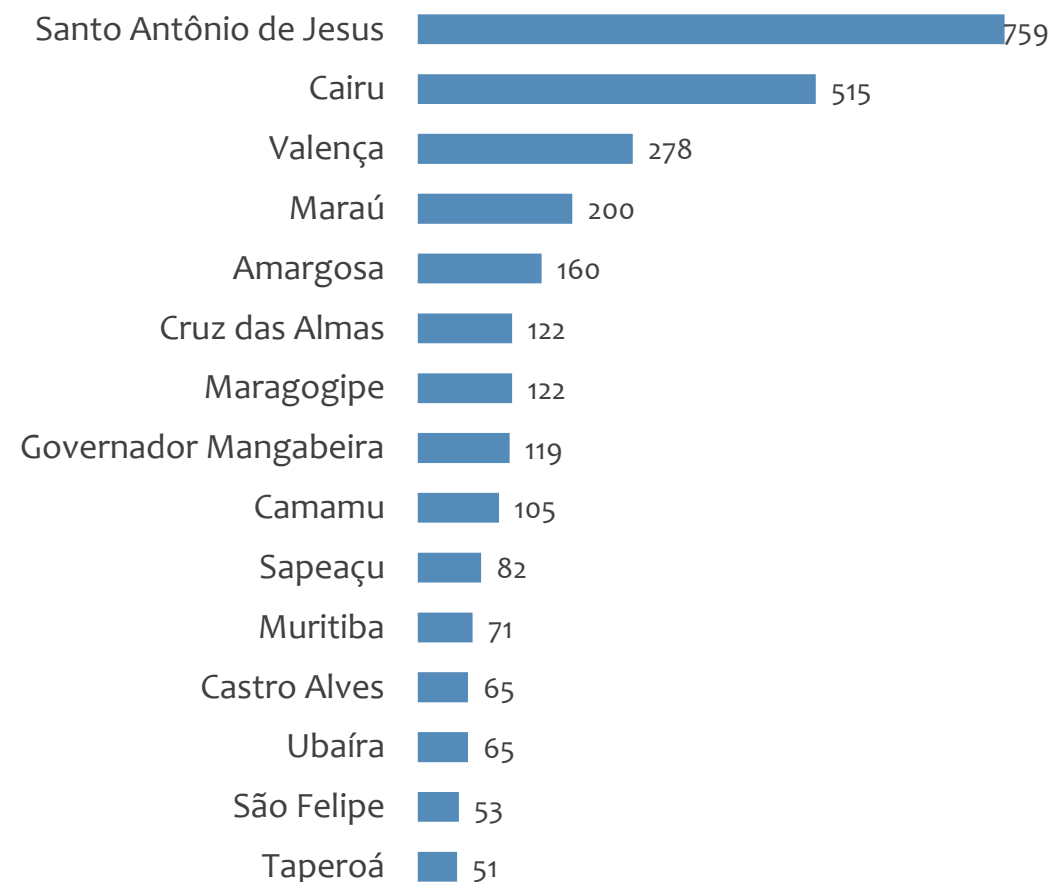


Saldo MPE de empregos formais, UR SANTO ANTÔNIO DE JESUS, Ranking de SALDO MPE por MUNICÍPIO

Resultado MENSAL | Dez/23



Resultado ACUMULADO | Jan a Dez/23



UNIDADE REGIONAL IRECÊ

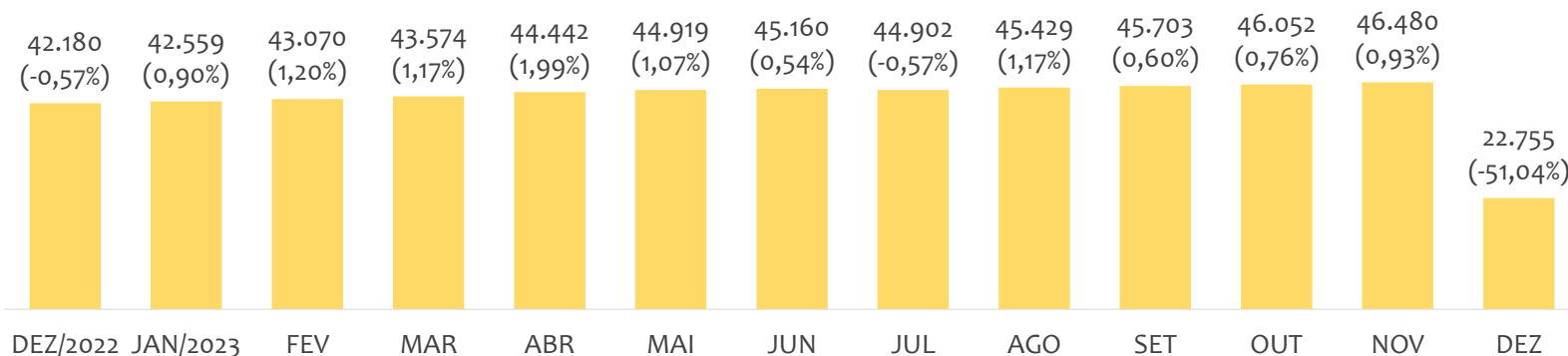
ESTATÍSTICAS MENSAS DO EMPREGO FORMAL

EMPREGO FORMAL | UR IRECÊ

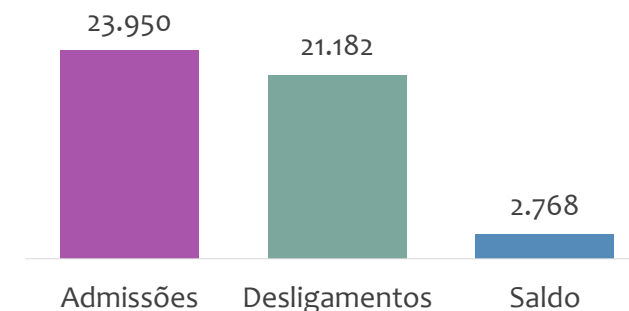
Dezembro
2023

ESTOQUE MENSAL, ADMISSÕES, DESLIGAMENTOS E SALDOS MENSASIS E ACUMULADO

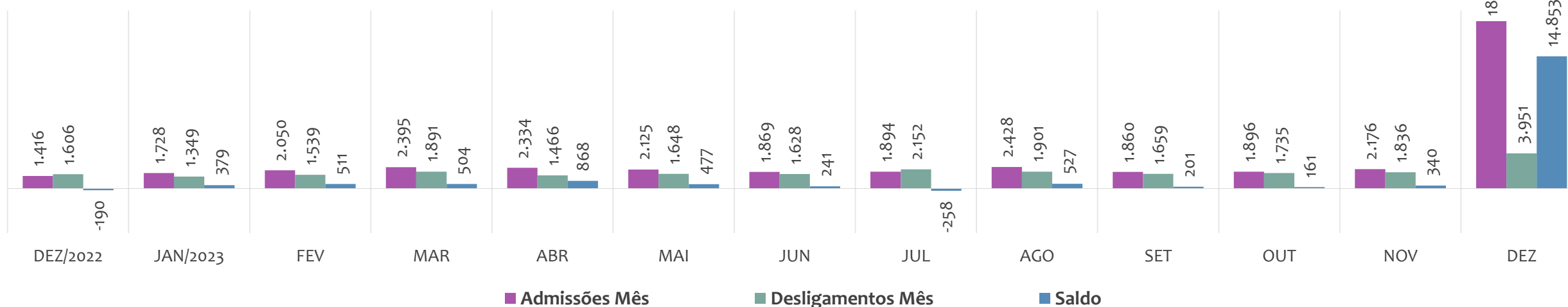
Estoque de empregos e variação relativa em relação ao mês anterior, ÚLTIMOS 13 MESES



Admissões, desligamentos e saldo de empregos formais, ACUMULADO 2023



Admissões, desligamentos e saldo de empregos formais, ÚLTIMOS 13 MESES



EMPREGO FORMAL | UNIDADE REGIONAL IRECÊ

ESTOQUE ATUAL, ADMISSÕES, DESLIGAMENTOS E SALDO ACUMULADOS NO ANO POR MUNICÍPIO

Dezembro
2023

ESTOQUE

RANKING 10 PRIMEIROS

MUNICÍPIO	ESTOQUE
1º Irece	5.061
2º Ibicoara	2.366
3º Mucuge	2.274
4º Seabra	1.485
5º Utinga	1.452
6º Gentio do Ouro	1.136
7º Barra da Estiva	939
8º Novo Horizonte	888
9º Morro do Chapeu	713
10º Xique-Xique	697

RANKING 10 ÚLTIMOS

MUNICÍPIO	ESTOQUE
41º Souto Soares	52
42º Caturama	51
43º Rio do Pires	51
44º Mulungu do Morro	50
45º Itaguacu da Bahia	48
46º Jussiape	31
47º Ibitita	29
48º Barro Alto	22
49º Botupora	16
50º Nova Redencao	16

ADMISSÕES

RANKING 10 PRIMEIROS

MUNICÍPIO	ADMISSÕES
1º Irece	5.414
2º Ibicoara	2.507
3º Mucuge	2.453
4º Seabra	1.607
5º Utinga	1.457
6º Gentio do Ouro	1.156
7º Barra da Estiva	1.011
8º Novo Horizonte	889
9º Morro do Chapeu	762
10º Xique-Xique	744

RANKING 10 ÚLTIMOS

MUNICÍPIO	ADMISSÕES
41º Barra do Mendes	59
42º Souto Soares	54
43º Rio do Pires	52
44º Caturama	51
45º Itaguacu da Bahia	50
46º Jussiape	34
47º Ibitita	31
48º Barro Alto	23
49º Nova Redencao	18
50º Botupora	17

DESLIGAMENTOS

RANKING 10 PRIMEIROS

MUNICÍPIO	DESLIGAMENTOS
1º Irece	5.029
2º Ibicoara	1.911
3º Mucuge	1.829
4º Novo Horizonte	1.624
5º Seabra	1.323
6º Utinga	841
7º Barra da Estiva	807
8º Xique-Xique	676
9º Morro do Chapeu	636
10º Gentio do Ouro	469

RANKING 10 ÚLTIMOS

MUNICÍPIO	DESLIGAMENTOS
41º Barra do Mendes	53
42º Itaguacu da Bahia	49
43º Rio do Pires	47
44º Ibitita	41
45º Caturama	31
46º Jussiape	27
47º Mulungu do Morro	24
48º Barro Alto	22
49º Botupora	22
50º Nova Redencao	22

SALDO DE EMPREGOS

RANKING 10 PRIMEIROS

MUNICÍPIO	SALDO
1º Gentio do Ouro	687
2º Mucuge	624
3º Utinga	616
4º Ibicoara	596
5º Irece	385
6º Seabra	284
7º Barra da Estiva	204
8º Cafarnaum	131
9º Morro do Chapeu	126
10º Bonito	121

RANKING 10 ÚLTIMOS

MUNICÍPIO	SALDO
41º Palmeiras	-29
42º Wagner	-44
43º Ipupiara	-57
44º Paramirim	-60
45º Central	-64
46º Ibitiara	-88
47º Andaraí	-91
48º Souto Soares	-124
49º Uibai	-202
50º Novo Horizonte	-735

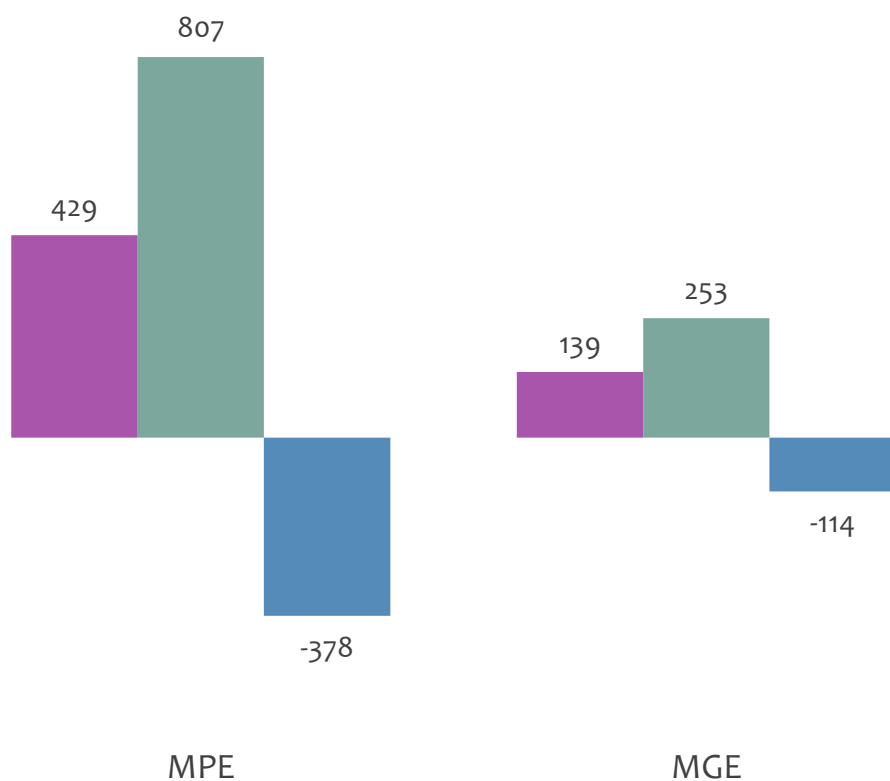


EMPREGO FORMAL POR PORTE | UR IRECÊ

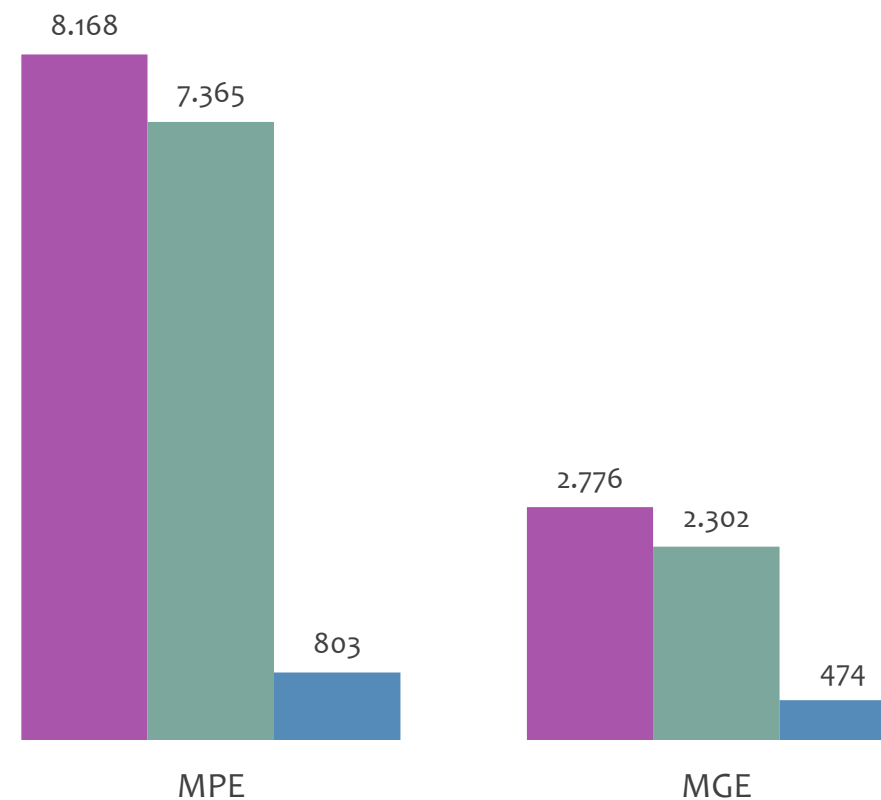
ADMISSÕES, DESLIGAMENTOS E SALDO MENSAL E ACUMULADO NO ANO POR PORTE

Admissões, desligamentos e saldo de empregos formais, UR IRECÊ por PORTE

Resultado MENSAL | Dez/23



Resultado ACUMULADO | Jan a Dez/23



■ Admissões ■ Desligamentos ■ Saldo

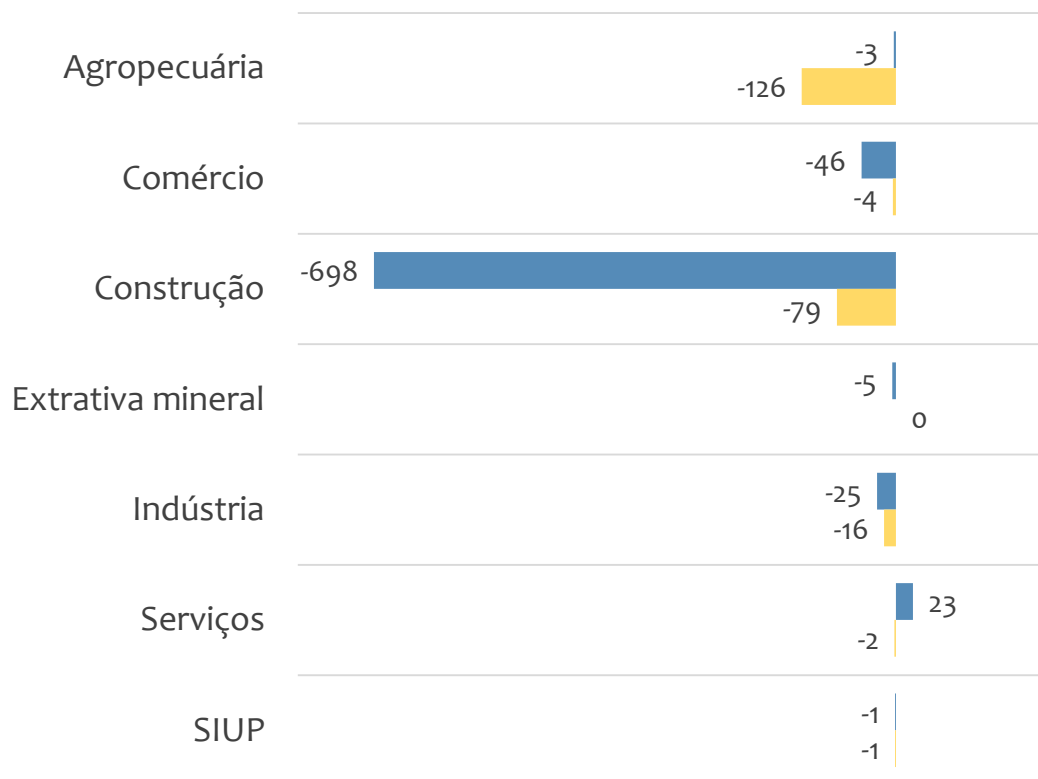


EMPREGO FORMAL POR PORTE | UR IRECÊ

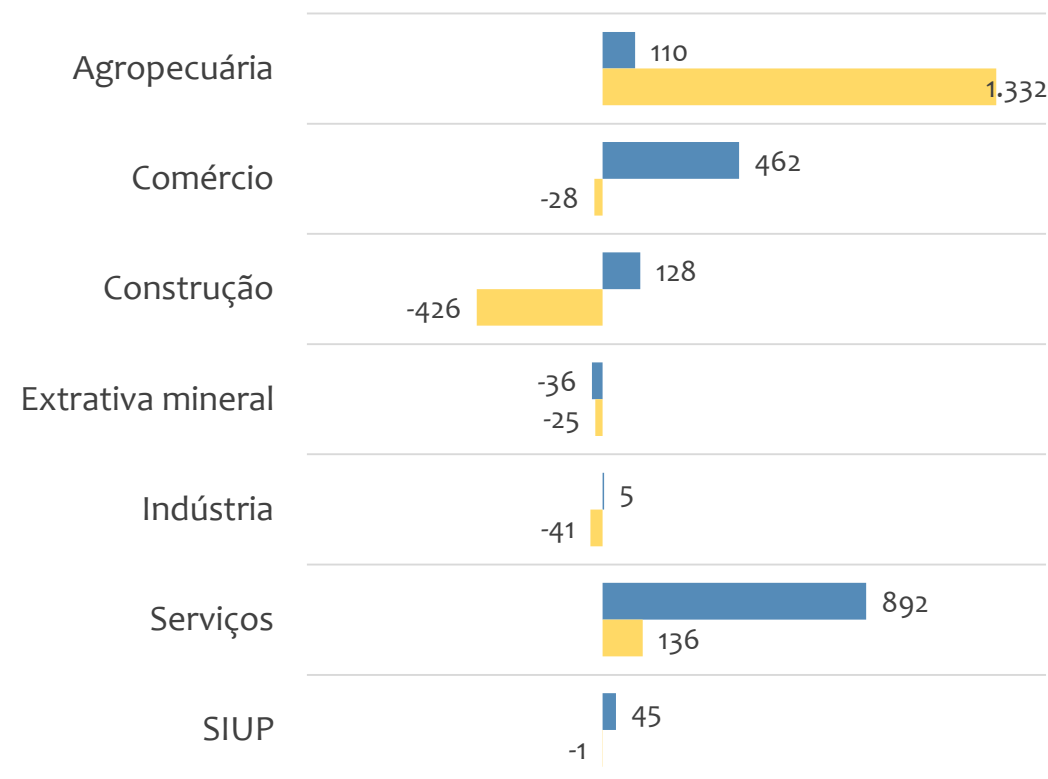
SALDO MENSAL E ACUMULADO NO ANO POR PORTE E SETOR

Saldo de empregos formais, UR IRECÊ por PORTE e SETOR

Resultado MENSAL | Dez/23



Resultado ACUMULADO | Jan a Dez/23



MGE

MPE



Admissões, desligamentos e saldo de empregos, UR IRECÊ, Ranking de SALDO MENSAL MPE por ATIVIDADE

Atividade	RESULTADO MENSAL MPE			RESULTADO ANUAL Jan a Dez/23 MPE		
	Admissões	Demissões	Saldo	Admissões	Demissões	Saldo
Atividades de Monitoramento de Sistemas de Segurança Eletrônico	17	4	13	84	59	25
Atividade Médica Ambulatorial com Recursos para Realização de Exames Complementares	13	1	12	83	81	2
Cultivo de Cacau	9	0	9	11	3	8
Comércio Varejista de Outros Artigos de Uso Doméstico não Especificados Anteriormente	10	2	8	63	61	2
VERIFICAR	0	0	0	0	0	0
Restaurantes e Similares	16	9	7	286	219	67
Construção de Barragens e Represas para Geração de Energia Elétrica	9	3	6	135	52	83
VERIFICAR	0	0	0	0	0	0
Comércio Atacadista de Produtos Alimentícios em Geral	7	2	5	73	50	23



Admissões, desligamentos e saldo de empregos, UR IRECÊ, Ranking de SALDO ANUAL MPE por ATIVIDADE

Atividade	RESULTADO MENSAL MPE			RESULTADO ANUAL Jan a Dez/23 MPE		
	Admissões	Demissões	Saldo	Admissões	Demissões	Saldo
Construção de Estações e Redes de Distribuição de Energia Elétrica	16	549	-533	3.082	2.527	555
Atividade Médica Ambulatorial Restrita a Consultas	6	6	0	158	66	92
Construção de Barragens e Represas para Geração de Energia Elétrica	9	3	6	135	52	83
Hotéis	15	22	-7	365	288	77
Restaurantes e Similares	16	9	7	286	219	67
Atividade Odontológica com Recursos para Realização de Procedimentos Cirúrgicos	8	7	1	167	101	66
Transporte Rodoviário de Carga, Exceto Produtos Perigosos e Mudanças, Intermunicipal, Interestadual e Internacional	21	16	5	251	188	63
Comércio Varejista de Mercadorias em Geral, com Predominância de Produtos Alimentícios - Minimercados, Mercearias e Armazéns	40	45	-5	594	535	59
VERIFICAR	0	0	0	0	0	0



Ranking de SALDO MENSAL MPE por SETOR e ATIVIDADE, UR IRECÊ

AGROPECUÁRIA	Saldo Mensal MPE
Atividades de Apoio à Agricultura não Especificadas Anteriormente	0
Atividades de Apoio à Aquicultura em água Doce	0
Atividades de Apoio à Produção Florestal	0
Criação de Bovinos para Corte	0
Criação de Bovinos para Leite	0
Criação de Frangos para Corte	0
Criação de Ovinos, Inclusive para Produção de Lã	0
Cultivo de Banana	-1
Cultivo de Batata-Inglesa	0

EXTRATIVA MINERAL	Saldo Mensal MPE
Extração de Areia, Cascalho ou Pedregulho e Beneficiamento Associado	2
Extração de Calcário e Dolomita e Beneficiamento Associado	0
Extração de Granito e Beneficiamento Associado	-2
Extração de Mármore e Beneficiamento Associado	-1
Extração de Minerais para Fabricação de Adubos, Fertilizantes e Outros Produtos Químicos	0
Extração de Minério de Manganês	0
Extração de Minério de Metais Preciosos	0
Extração de Outros Minerais Não-Metálicos não Especificados Anteriormente	0
Extração de Quartzito	0



Ranking de SALDO MENSAL MPE por SETOR e ATIVIDADE, UR IRECÊ

COMÉRCIO	Saldo Mensal MPE
Comércio a Varejo de Automóveis, Camionetas e Utilitários Novos	-2
Comércio a Varejo de Automóveis, Camionetas e Utilitários Usados	0
Comércio a Varejo de Motocicletas e Motonetas Novas	2
Comércio a Varejo de Peças e Acessórios Novos para Motocicletas e Motonetas	-1
Comércio a Varejo de Peças e Acessórios Novos para Veículos Automotores	-1
Comércio a Varejo de Peças e Acessórios Usados para Veículos Automotores	0
Comércio a Varejo de Pneumáticos e Câmaras-De-Ar	0
Comércio Atacadista de água Mineral	2
Comércio Atacadista de Alimentos para Animais	0

SERVIÇOS	Saldo Mensal MPE
Agenciamento de Espaços para Publicidade, Exceto em Veículos de Comunicação	0
Agências de Publicidade	0
Agências de Viagens	-1
Albergues, Exceto Assistenciais	0
Aluguel de Andaimos	0
Aluguel de Equipamentos Recreativos e Esportivos	0
Aluguel de Imóveis Próprios	0
Aluguel de Máquinas e Equipamentos para Construção sem Operador, Exceto Andaimos	2
Aluguel de Máquinas e Equipamentos para Extração de Minérios e Petróleo, sem Operador	0



Ranking de SALDO MENSAL MPE por SETOR e ATIVIDADE, UR IRECÊ

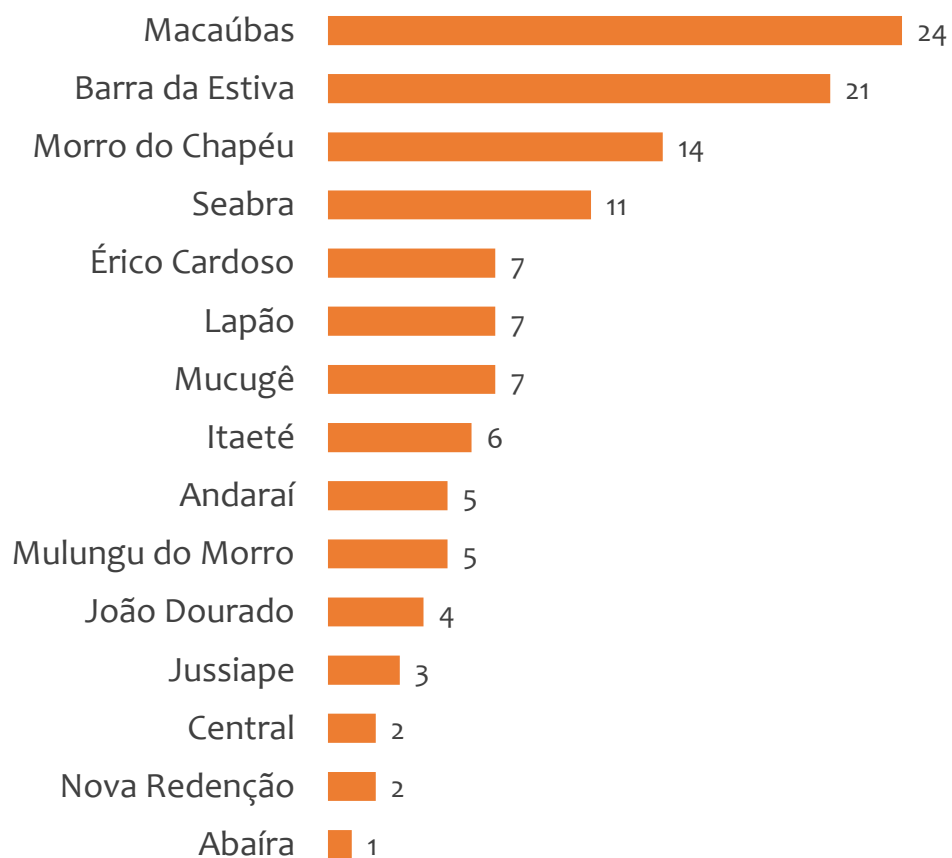
INDÚSTRIA	Saldo Mensal MPE
Aparelhamento de Pedras para Construção, Exceto Associado à Extração	0
Aparelhamento de Placas e Execução de Trabalhos em Mármore, Granito, Ardósia e Outras Pedras	-1
Atividades de Produção Cinematográfica, de Vídeos e de Programas de Televisão não Especificadas Anteriormente	3
Confecção de Peças do Vestuário, Exceto Roupas Íntimas e as Confeccionadas Sob Medida	-1
Confecção de Roupas Profissionais, Exceto Sob Medida	3
Confecção, Sob Medida, de Peças do Vestuário, Exceto Roupas Íntimas	0
Confecção, Sob Medida, de Roupas Profissionais	0
Edição Integrada à Impressão de Cadastros, Listas e Outros Produtos Gráficos	-2
Estamparia e Texturização em Fios, Tecidos, Artefatos Têxteis e Peças do Vestuário	1

CONSTRUÇÃO	Saldo Mensal MPE
Administração de Obras	0
Construção de Barragens e Represas para Geração de Energia Elétrica	6
Construção de Edifícios	-14
Construção de Estações e Redes de Distribuição de Energia Elétrica	-533
Construção de Instalações Esportivas e Recreativas	-2
Construção de Redes de Abastecimento de água, Coleta de Esgoto e Construções Correlatas, Exceto Obras de Irrigação	-25
Construção de Rodovias e Ferrovias	-114
Instalação de Portas, Janelas, Tetos, Divisórias e Armários Embutidos de Qualquer Material	1
Instalação e Manutenção de Sistemas Centrais de Ar Condicionado, de Ventilação e Refrigeração	0

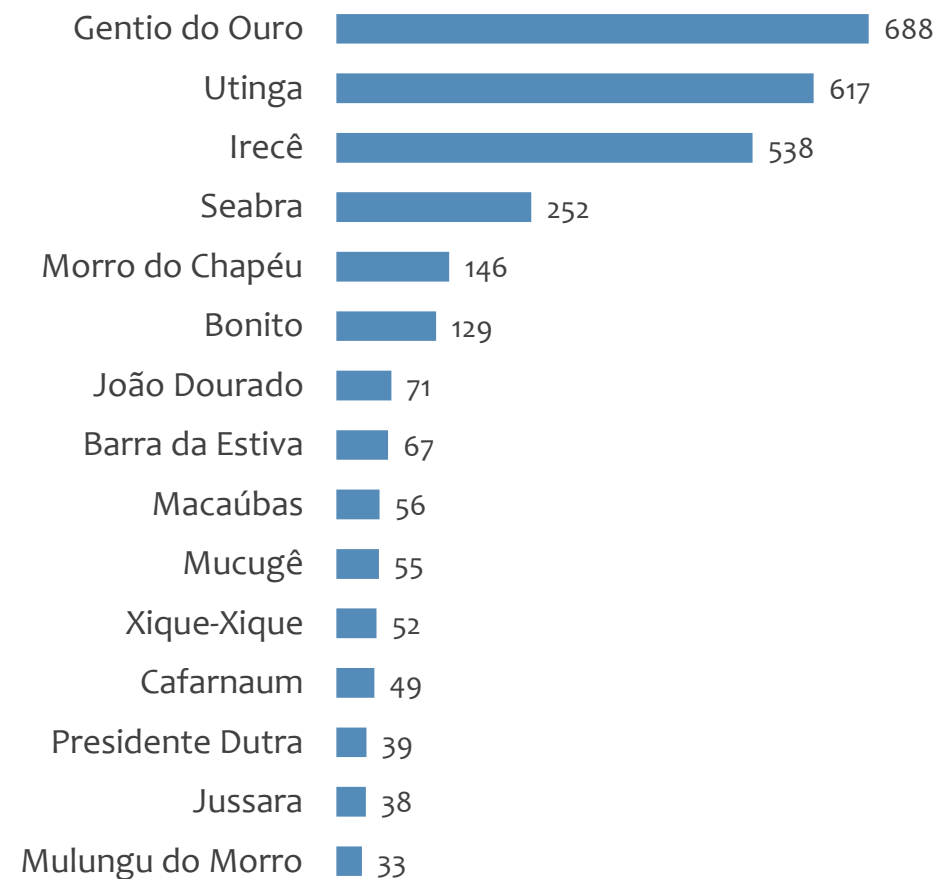


Saldo MPE de empregos formais, UR IRECÊ, Ranking de SALDO MPE por MUNICÍPIO

Resultado MENSAL | Dez/23



Resultado ACUMULADO | Jan a Dez/23



UNIDADE REGIONAL TEIXEIRA DE FREITAS

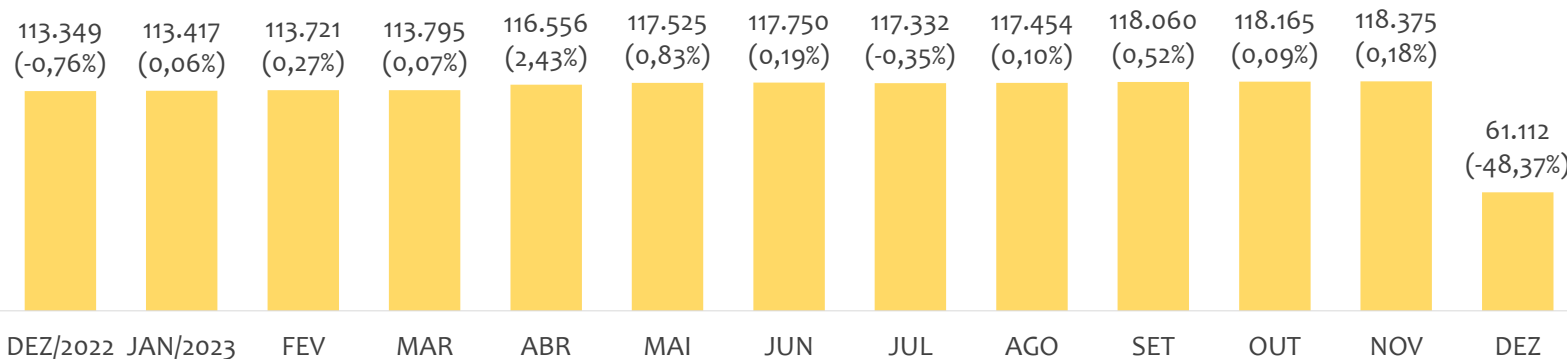
ESTATÍSTICAS MENSAS DO EMPREGO FORMAL

EMPREGO FORMAL | UR TEIXEIRA DE FREITAS

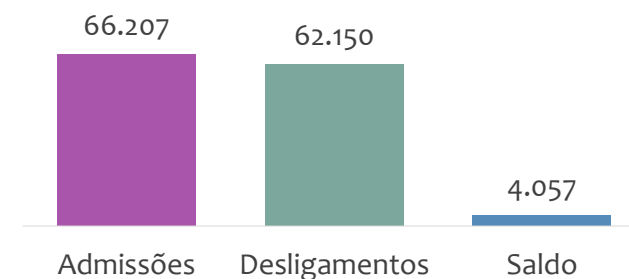
Dezembro
2023

ESTOQUE MENSAL, ADMISSÕES, DESLIGAMENTOS E SALDOS MENSIS E ACUMULADO

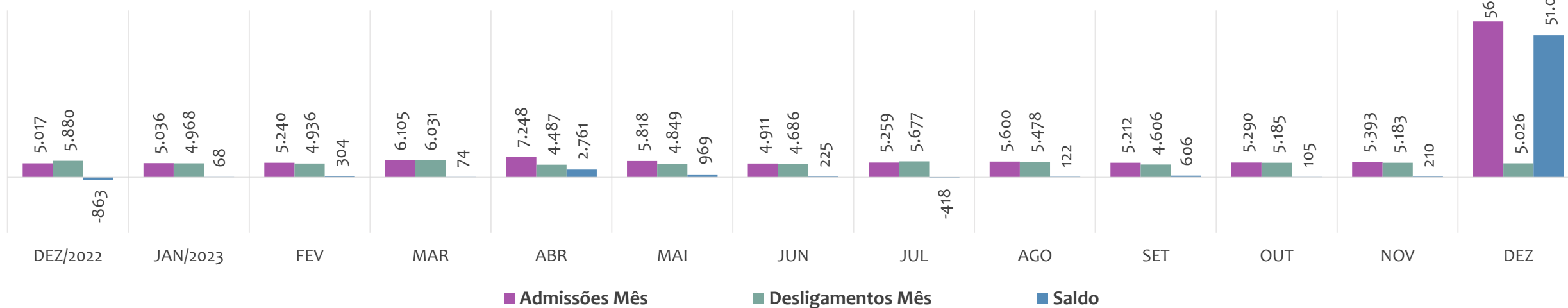
Estoque de empregos e variação relativa em relação ao mês anterior, ÚLTIMOS 13 MESES



Admissões, desligamentos e saldo de empregos formais, ACUMULADO 2023



Admissões, desligamentos e saldo de empregos formais, ÚLTIMOS 13 MESES



EMPREGO FORMAL | UNIDADE REGIONAL TEIXEIRA DE FREITAS

ESTOQUE ATUAL, ADMISSÕES, DESLIGAMENTOS E SALDO ACUMULADOS NO ANO POR MUNICÍPIO

Dezembro
2023

ESTOQUE

RANKING 10 PRIMEIROS	
MUNICÍPIO	ESTOQUE
1º Porto Seguro	19.711
2º Eunapolis	10.335
3º Teixeira de Freitas	10.051
4º Mucuri	4.347
5º Santa Cruz Cabralia	2.937
6º Itamaraju	2.772
7º Medeiros Neto	2.382
8º Nova Vicosas	1.964
9º Prado	1.596
10º Itabela	1.302

RANKING 10 ÚLTIMOS	
MUNICÍPIO	ESTOQUE
12º Caravelas	571
13º Belmonte	441
14º Alcobaca	418
15º Guaratinga	257
16º Itagimirim	223
17º Itapebi	219
18º Itanhem	146
19º Lajedao	132
20º Vereda	128
21º Jucuruçu	107

ADMISSÕES

RANKING 10 PRIMEIROS	
MUNICÍPIO	ADMISSÕES
1º Porto Seguro	22.069
2º Eunapolis	11.005
3º Teixeira de Freitas	10.856
4º Mucuri	4.599
5º Santa Cruz Cabralia	3.142
6º Itamaraju	3.009
7º Medeiros Neto	2.423
8º Nova Vicosas	2.073
9º Prado	1.750
10º Itabela	1.385

RANKING 10 ÚLTIMOS	
MUNICÍPIO	ADMISSÕES
12º Caravelas	587
13º Alcobaca	463
14º Belmonte	460
15º Guaratinga	278
16º Itapebi	244
17º Itagimirim	234
18º Itanhem	160
19º Lajedao	136
20º Vereda	130
21º Jucuruçu	110

DESLIGAMENTOS

RANKING 10 PRIMEIROS	
MUNICÍPIO	DESLIGAMENTOS
1º Porto Seguro	20.792
2º Teixeira de Freitas	10.055
3º Eunapolis	9.958
4º Mucuri	4.399
5º Itamaraju	3.003
6º Santa Cruz Cabralia	2.779
7º Medeiros Neto	2.174
8º Nova Vicosas	1.916
9º Prado	1.866
10º Itabela	1.359

RANKING 10 ÚLTIMOS	
MUNICÍPIO	DESLIGAMENTOS
12º Caravelas	526
13º Belmonte	484
14º Alcobaca	421
15º Guaratinga	254
16º Itapebi	209
17º Itagimirim	195
18º Jucuruçu	195
19º Itanhem	156
20º Lajedao	136
21º Vereda	112

SALDO DE EMPREGOS

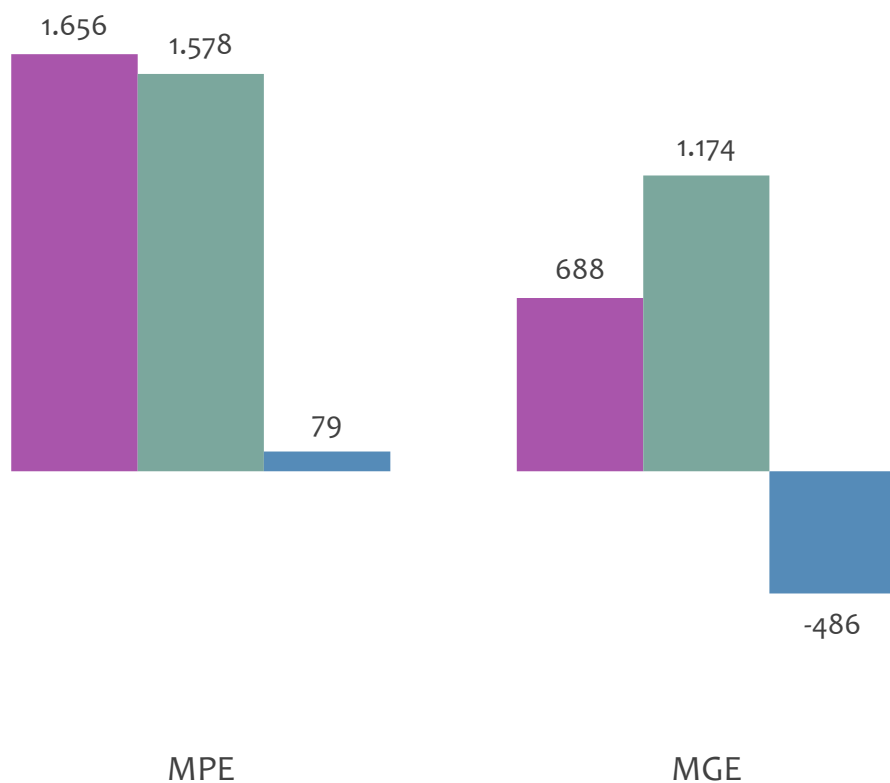
RANKING 10 PRIMEIROS	
MUNICÍPIO	SALDO
1º Porto Seguro	1.277
2º Eunapolis	1.047
3º Teixeira de Freitas	801
4º Santa Cruz Cabralia	363
5º Medeiros Neto	249
6º Mucuri	200
7º Nova Vicosas	157
8º Caravelas	61
9º Alcobaca	42
10º Itagimirim	39

RANKING 10 ÚLTIMOS	
MUNICÍPIO	SALDO
12º Itabela	26
13º Guaratinga	24
14º Vereda	18
15º Itamaraju	6
16º Itanhem	4
17º Lajedao	0
18º Belmonte	-24
19º Ibirapua	-67
20º Jucuruçu	-85
21º Prado	-116

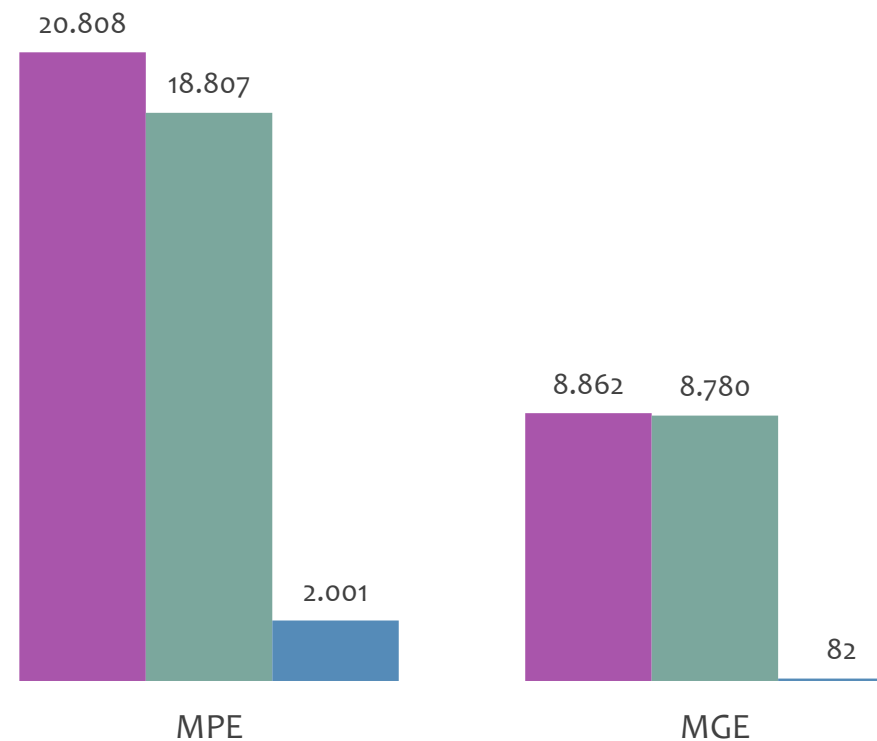


Admissões, desligamentos e saldo de empregos formais, UR TEIXEIRA DE FREITAS por PORTE

Resultado MENSAL | Dez/23



Resultado ACUMULADO | Jan a Dez/23

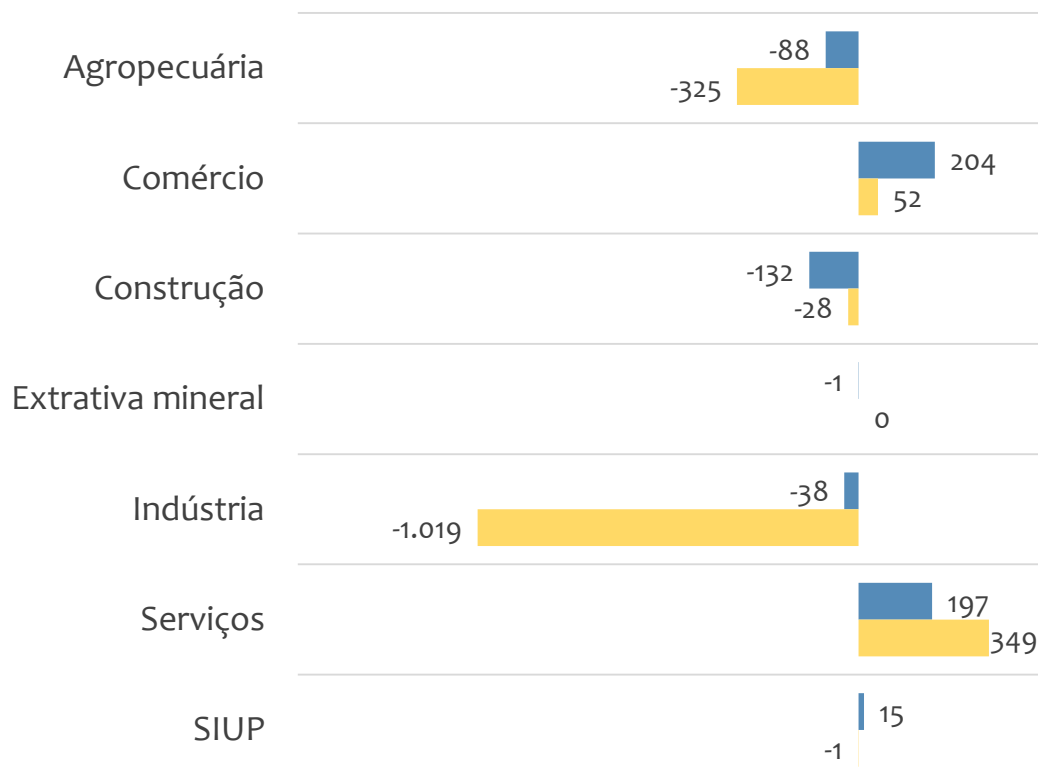


■ Admissões ■ Desligamentos ■ Saldo

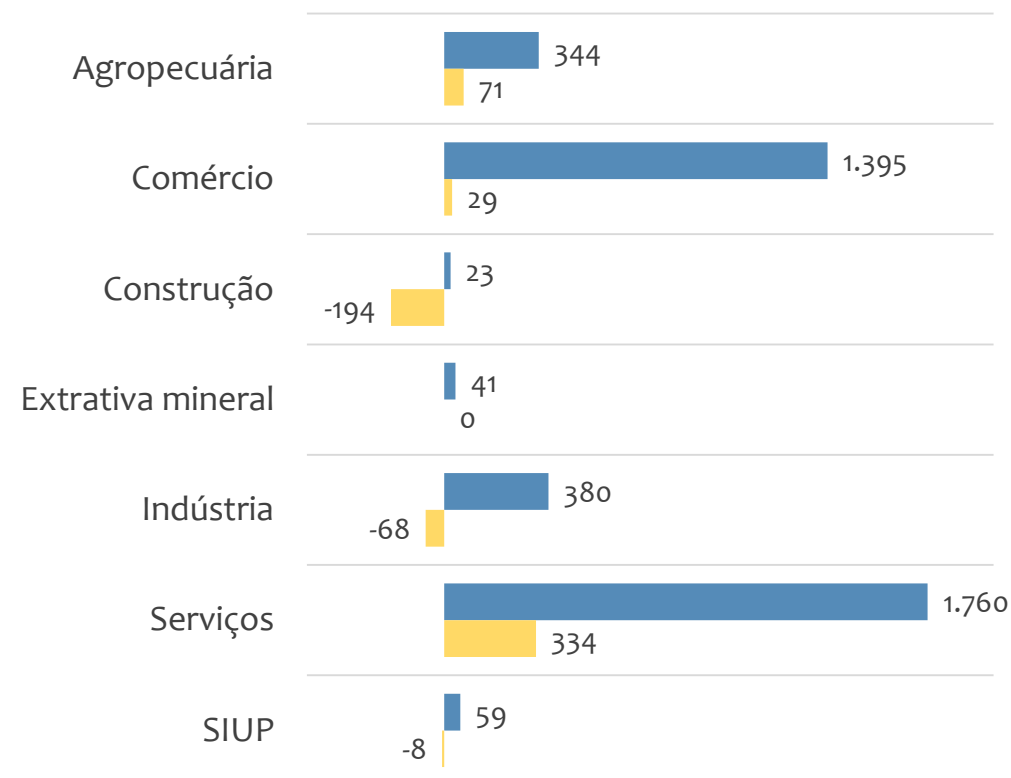


Saldo de empregos formais, UR TEIXEIRA DE FREITAS por PORTE e SETOR

Resultado MENSAL | Dez/23



Resultado ACUMULADO | Jan a Dez/23



MGE

MPE



EMPREGO FORMAL POR PORTE | UR TEIXEIRA DE FREITAS

ADMISSÕES, DESLIGAMENTOS E SALDO MENSAL E ACUMULADO NO ANO POR ATIVIDADE

Dezembro
2023

Admissões, desligamentos e saldo de empregos, UR TEIXEIRA DE FREITAS, Ranking de SALDO MENSAL MPE por ATIVIDADE

Atividade	RESULTADO MENSAL MPE			RESULTADO ANUAL Jan a Dez/23 MPE		
	Admissões	Demissões	Saldo	Admissões	Demissões	Saldo
Hotéis	376	238	138	3.444	3.186	258
Restaurantes e Similares	383	255	128	3.457	3.251	206
Comércio Varejista de Artigos do Vestuário e Acessórios	144	107	37	1.182	1.198	-16
Comércio Varejista de Combustíveis para Veículos Automotores	71	39	32	745	585	160
Condomínios Prediais	49	26	23	341	323	18
VERIFICAR	0	0	0	0	0	0
Bares e Outros Estabelecimentos Especializados em Servir Bebidas, com Entretenimento	30	8	22	100	77	23
Comércio Varejista de Bebidas	22	5	17	189	163	26
Comércio Varejista de Mercadorias em Geral, com Predominância de Produtos Alimentícios - Supermercados	121	105	16	1.256	1.149	107



EMPREGO FORMAL POR PORTE | UR TEIXEIRA DE FREITAS

ADMISSÕES, DESLIGAMENTOS E SALDO MENSAL E ACUMULADO NO ANO POR ATIVIDADE

Admissões, desligamentos e saldo de empregos, UR TEIXEIRA DE FREITAS, Ranking de SALDO ANUAL MPE por ATIVIDADE

Atividade	RESULTADO MENSAL MPE			RESULTADO ANUAL Jan a Dez/23 MPE		
	Admissões	Demissões	Saldo	Admissões	Demissões	Saldo
Hotéis	376	238	138	3.444	3.186	258
Restaurantes e Similares	383	255	128	3.457	3.251	206
Construção de Redes de Abastecimento de água, Coleta de Esgoto e Construções Correlatas, Exceto Obras de Irrigação	0	21	-21	223	43	180
Comércio Atacadista de Cerveja, Chope e Refrigerante	16	8	8	221	51	170
Comércio Varejista de Combustíveis para Veículos Automotores	71	39	32	745	585	160
Comércio Varejista de Produtos Farmacêuticos, sem Manipulação de Fórmulas	59	55	4	751	622	129
Serviços Combinados de Escritório e Apoio Administrativo	44	39	5	478	361	117
Atividades de Apoio à Produção Florestal	10	23	-13	303	190	113
Lanchonetes, Casas de Chá, de Sucos e Similares	75	77	-2	869	757	112



Ranking de SALDO MENSAL MPE por SETOR e ATIVIDADE, UR TEIXEIRA DE FREITAS

AGROPECUÁRIA	Saldo Mensal MPE
Aluguel de Máquinas e Equipamentos Agrícolas sem Operador	-18
Atividades de Apoio à Agricultura não Especificadas Anteriormente	-9
Atividades de Apoio à Pecuária não Especificadas Anteriormente	0
Atividades de Apoio à Pesca em água Salgada	0
Atividades de Apoio à Produção Florestal	-13
Atividades de Pós-Colheita	-5
Atividades Paisagísticas	3
Conservação de Florestas Nativas	-2
Criação de Animais de Estimação	0

EXTRATIVA MINERAL	Saldo Mensal MPE
Extração de Areia, Cascalho ou Pedregulho e Beneficiamento Associado	1
Extração de Grafita	0
Extração de Granito e Beneficiamento Associado	0
Extração de Mármore e Beneficiamento Associado	0
Extração de Minérios de Nióbio e Titânio	0
Extração e Britamento de Pedras e Outros Materiais para Construção e Beneficiamento Associado	-2
VERIFICAR	0
VERIFICAR	0
VERIFICAR	0

**SALDO MENSAL POR SETOR E ATIVIDADE****Ranking de SALDO MENSAL MPE por SETOR e ATIVIDADE, UR TEIXEIRA DE FREITAS**

COMÉRCIO	Saldo Mensal MPE
Comércio a Varejo de Automóveis, Camionetas e Utilitários Novos	-4
Comércio a Varejo de Automóveis, Camionetas e Utilitários Usados	2
Comércio a Varejo de Motocicletas e Motonetas Novas	-4
Comércio a Varejo de Motocicletas e Motonetas Usadas	0
Comércio a Varejo de Peças e Acessórios Novos para Motocicletas e Motonetas	-4
Comércio a Varejo de Peças e Acessórios Novos para Veículos Automotores	-2
Comércio a Varejo de Peças e Acessórios Usados para Veículos Automotores	0
Comércio a Varejo de Pneumáticos e Câmaras-De-Ar	2
Comércio Atacadista de água Mineral	0

SERVIÇOS	Saldo Mensal MPE
Agenciamento de Espaços para Publicidade, Exceto em Veículos de Comunicação	0
Agências de Publicidade	-3
Agências de Viagens	7
Albergues, Exceto Assistenciais	0
Aluguel de Aparelhos de Jogos Eletrônicos	0
Aluguel de Equipamentos Científicos, Médicos e Hospitalares, sem Operador	0
Aluguel de Equipamentos Recreativos e Esportivos	0
Aluguel de Imóveis Próprios	-2
Aluguel de Máquinas e Equipamentos para Construção sem Operador, Exceto Andaimos	0



SALDO MENSAL POR SETOR E ATIVIDADE

Ranking de SALDO MENSAL MPE por SETOR e ATIVIDADE, UR TEIXEIRA DE FREITAS

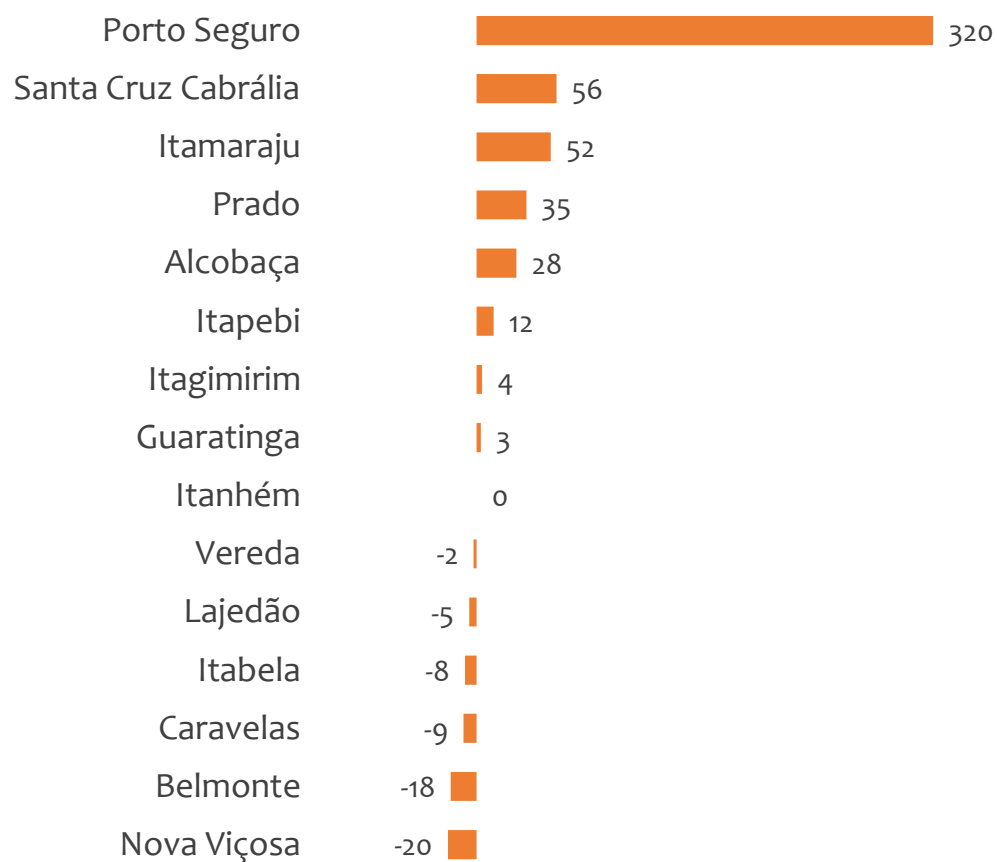
INDÚSTRIA	Saldo Mensal MPE
Abate de Aves	0
Aparelhamento de Pedras para Construção, Exceto Associado à Extração	-2
Aparelhamento de Placas e Execução de Trabalhos em Mármore, Granito, Ardósia e Outras Pedras	-1
Atividades de Pós-Produção Cinematográfica, de Vídeos e de Programas de Televisão não Especificadas Anteriormente	0
Beneficiamento de Café	1
Confecção de Peças do Vestuário, Exceto Roupas Íntimas e as Confeccionadas Sob Medida	3
Confecção de Roupas Íntimas	0
Confecção de Roupas Profissionais, Exceto Sob Medida	-3
Confecção, Sob Medida, de Peças do Vestuário, Exceto Roupas Íntimas	-1

CONSTRUÇÃO	Saldo Mensal MPE
Administração de Obras	-1
Aplicação de Revestimentos e de Resinas em Interiores e Exteriores	0
Construção de Barragens e Represas para Geração de Energia Elétrica	1
Construção de Edifícios	-69
Construção de Estações e Redes de Distribuição de Energia Elétrica	-3
Construção de Estações e Redes de Telecomunicações	-1
Construção de Instalações Esportivas e Recreativas	0
Construção de Obras-De-Arte Especiais	-6
Construção de Redes de Abastecimento de água, Coleta de Esgoto e Construções Correlatas, Exceto Obras de Irrigação	-21

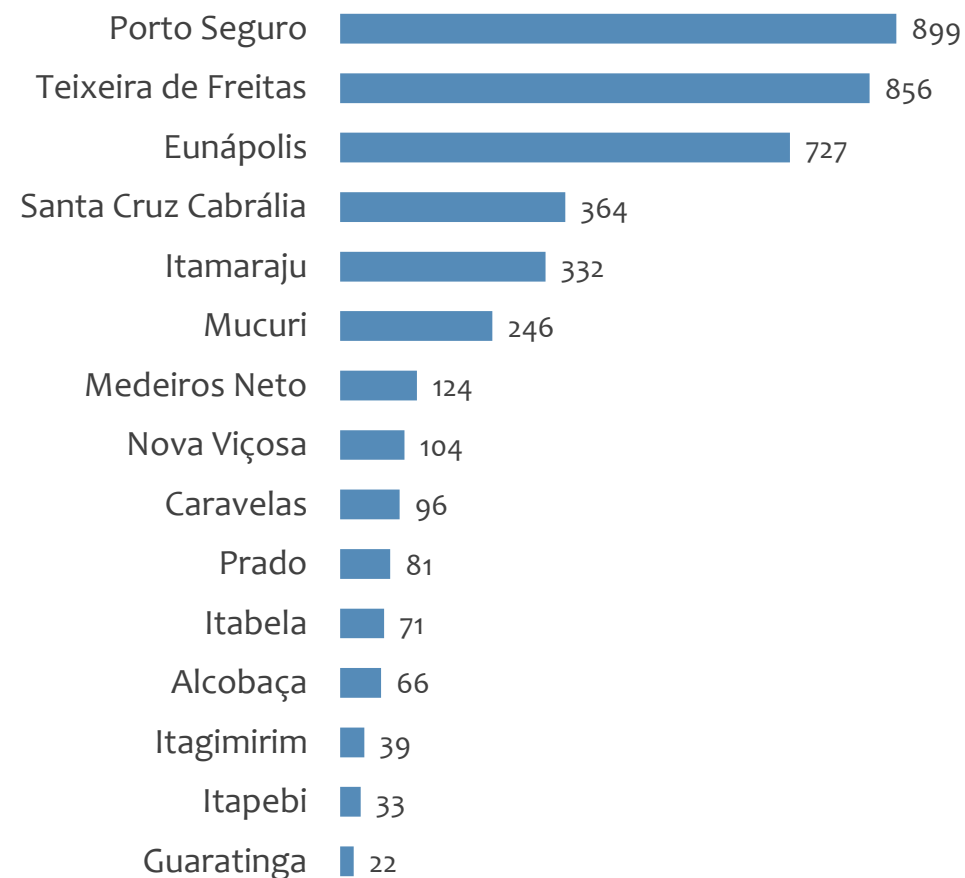


Saldo MPE de empregos formais, UR TEIXEIRA DE FREITAS, Ranking de SALDO MPE por MUNICÍPIO

Resultado MENSAL | Dez/23



Resultado ACUMULADO | Jan a Dez/23



UNIDADE REGIONAL VITÓRIA DA CONQUISTA

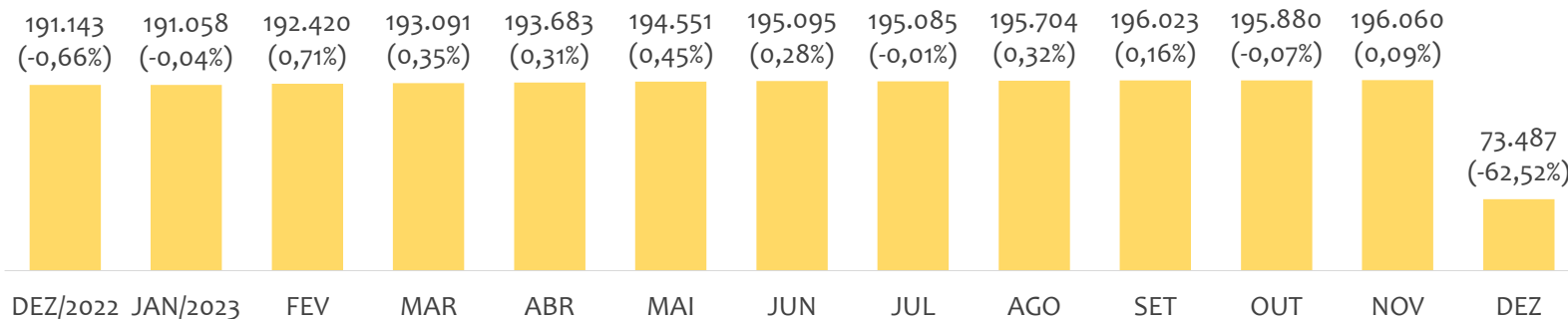
ESTATÍSTICAS MENSAS DO EMPREGO FORMAL

EMPREGO FORMAL | UR VITÓRIA DA CONQUISTA

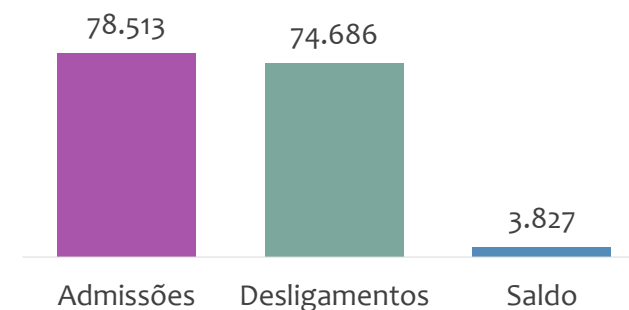
Dezembro
2023

ESTOQUE MENSAL, ADMISSÕES, DESLIGAMENTOS E SALDOS MENSAIS E ACUMULADO

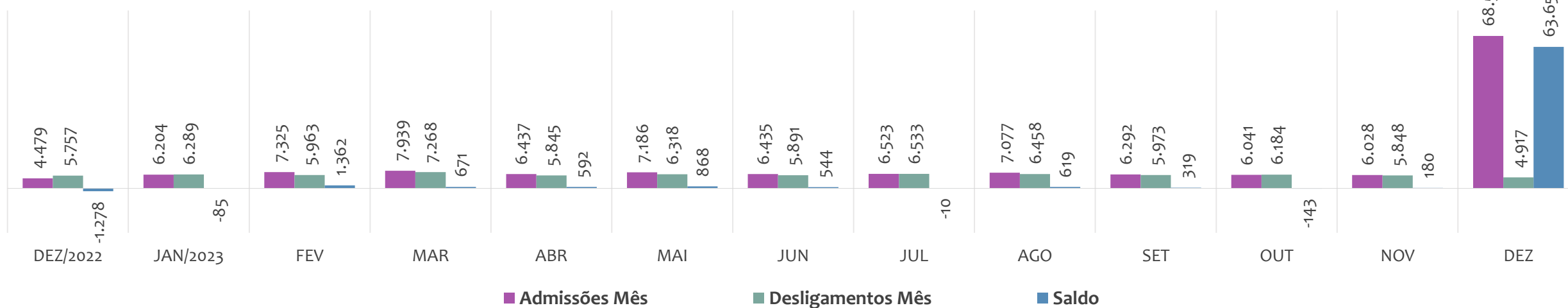
Estoque de empregos e variação relativa em relação ao mês anterior, ÚLTIMOS 13 MESES



Admissões, desligamentos e saldo de empregos formais, ACUMULADO 2023



Admissões, desligamentos e saldo de empregos formais, ÚLTIMOS 13 MESES



EMPREGO FORMAL | UNIDADE REGIONAL VITÓRIA DA CONQUISTA

ESTOQUE ATUAL, ADMISSÕES, DESLIGAMENTOS E SALDO ACUMULADOS NO ANO POR MUNICÍPIO

Dezembro
2023

ESTOQUE

RANKING 10 PRIMEIROS	
MUNICÍPIO	ESTOQUE
1º Vitória da Conquista	29.712
2º Jequie	8.035
3º Brumado	6.323
4º Itapetinga	4.045
5º Guanambi	3.937
6º Ipiau	1.883
7º Caetite	1.803
8º Barra do Choca	1.626
9º Itambe	1.224
10º Maracas	1.181

RANKING 10 ÚLTIMOS	
MUNICÍPIO	ESTOQUE
74º Mirante	33
75º Bom Jesus da Serra	32
76º Contendas do Sincor	31
77º Aiquara	29
78º Nova Itarana	29
79º Planaltino	26
80º Itamari	25
81º Nova Ibia	25
82º Piripa	24
83º Guajeru	15

ADMISSÕES

RANKING 10 PRIMEIROS	
MUNICÍPIO	ADMISSÕES
1º Vitória da Conquista	31.991
2º Jequie	8.637
3º Brumado	6.773
4º Guanambi	4.228
5º Itapetinga	4.218
6º Ipiau	2.018
7º Caetite	1.941
8º Barra do Choca	1.703
9º Itambe	1.253
10º Maracas	1.237

RANKING 10 ÚLTIMOS	
MUNICÍPIO	ADMISSÕES
74º Lajedo do Tabocal	35
75º Contendas do Sincor	34
76º Mirante	34
77º Aiquara	33
78º Bom Jesus da Serra	33
79º Nova Itarana	30
80º Itamari	28
81º Planaltino	27
82º Piripa	24
83º Guajeru	16

DESLIGAMENTOS

RANKING 10 PRIMEIROS	
MUNICÍPIO	DESLIGAMENTOS
1º Vitória da Conquista	30.013
2º Jequie	8.114
3º Brumado	7.400
4º Itapetinga	3.673
5º Guanambi	3.624
6º Caetite	2.422
7º Ipiau	1.840
8º Barra do Choca	1.664
9º Itambe	1.275
10º Maracas	1.070

RANKING 10 ÚLTIMOS	
MUNICÍPIO	DESLIGAMENTOS
74º Piripa	36
75º Mirante	35
76º Planaltino	32
77º Contendas do Sincor	31
78º Guajeru	25
79º Irajuba	25
80º Itamari	25
81º Nova Itarana	25
82º Cravolandia	22
83º Presidente Janio Qu	21

SALDO DE EMPREGOS

RANKING 10 PRIMEIROS	
MUNICÍPIO	SALDO
1º Vitória da Conquista	1.978
2º Guanambi	604
3º Itapetinga	545
4º Jequie	523
5º Urandi	495
6º Lafaiete Coutinho	252
7º Itagiba	248
8º Ipiau	178
9º Maracas	167
10º Pocos	133

RANKING 10 ÚLTIMOS	
MUNICÍPIO	SALDO
74º Iguai	-58
75º Itororo	-71
76º Aracatu	-74
77º Itaquara	-75
78º Bom Jesus da Serra	-101
79º Dom Basilio	-110
80º Pindai	-130
81º Itarantim	-237
82º Caetite	-481
83º Brumado	-627

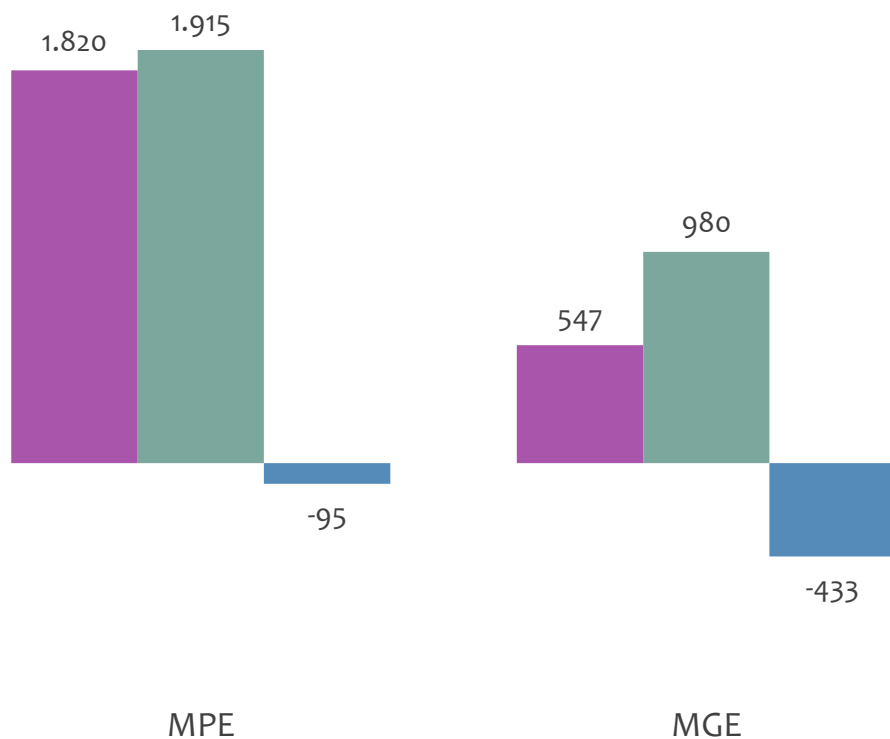


EMPREGO FORMAL POR PORTE | UR VITÓRIA DA CONQUISTA

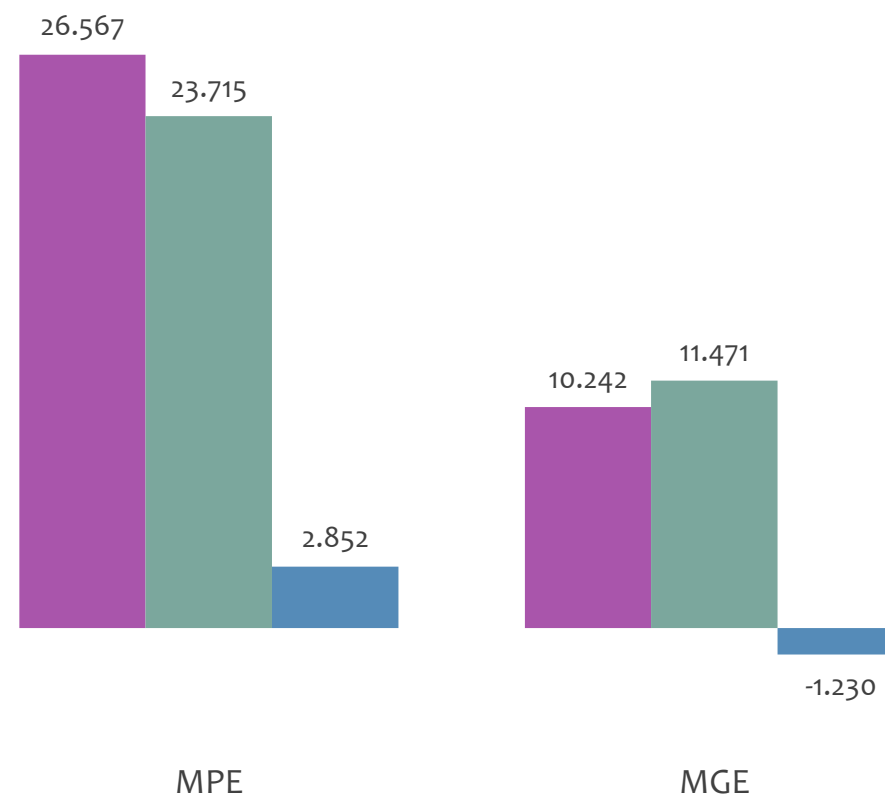
ADMISSÕES, DESLIGAMENTOS E SALDO MENSAL E ACUMULADO NO ANO POR PORTE

Admissões, desligamentos e saldo de empregos formais, UR VITÓRIA DA CONQUISTA por PORTE

Resultado MENSAL | Dez/23



Resultado ACUMULADO | Jan a Dez/23



■ Admissões ■ Desligamentos ■ Saldo

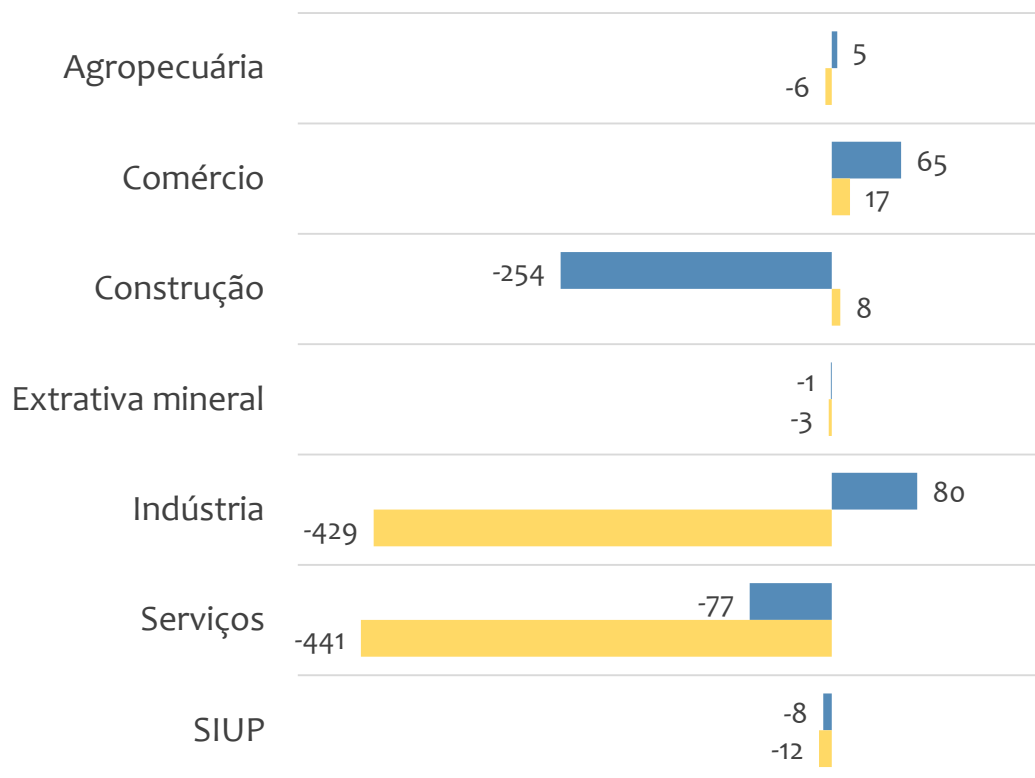


EMPREGO FORMAL POR PORTE | UR VITÓRIA DA CONQUISTA

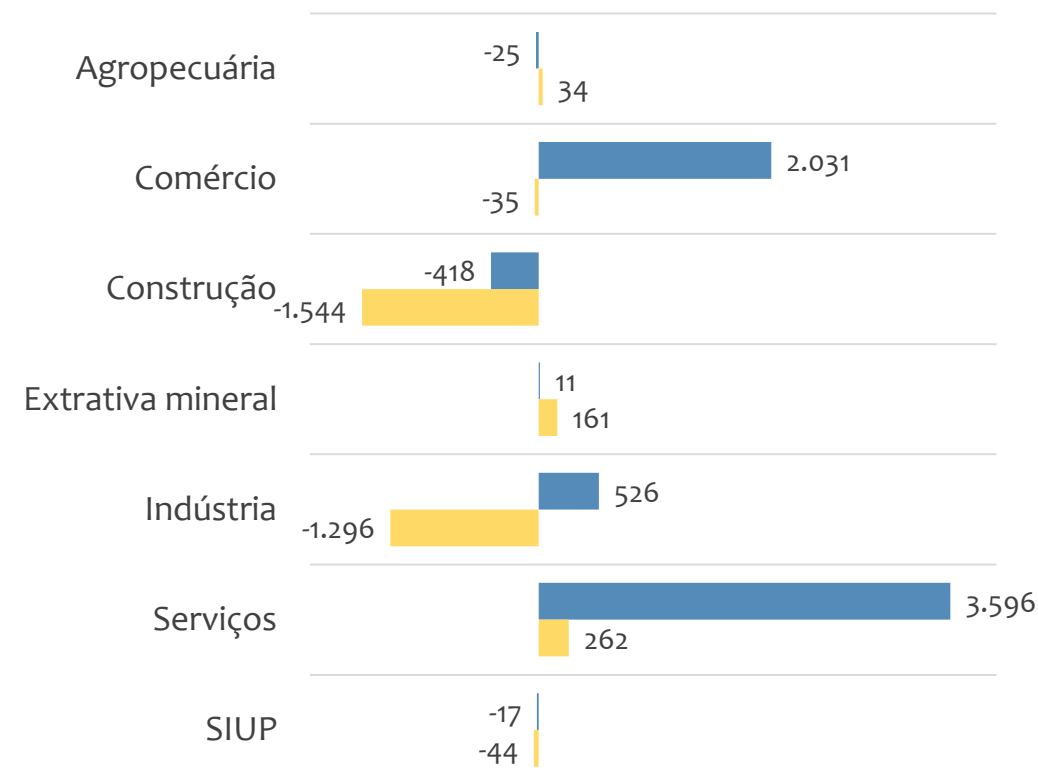
SALDO MENSAL E ACUMULADO NO ANO POR PORTE E SETOR

Saldo de empregos formais, UR VITÓRIA DA CONQUISTA por PORTE e SETOR

Resultado MENSAL | Dez/23



Resultado ACUMULADO | Jan a Dez/23



MGE

MPE



EMPREGO FORMAL POR PORTE | UR VITÓRIA DA CONQUISTA

ADMISSÕES, DESLIGAMENTOS E SALDO MENSAL E ACUMULADO NO ANO POR ATIVIDADE

Dezembro
2023

Admissões, desligamentos e saldo de empregos, UR VITÓRIA DA CONQUISTA, Ranking de SALDO MENSAL MPE por ATIVIDADE

Atividade	RESULTADO MENSAL MPE			RESULTADO ANUAL Jan a Dez/23 MPE		
	Admissões	Demissões	Saldo	Admissões	Demissões	Saldo
Manutenção e Reparação de Equipamentos de Transmissão para Fins Industriais	76	8	68	253	178	75
Restaurantes e Similares	127	72	55	1.448	1.240	208
Comércio Varejista de Mercadorias em Geral, com Predominância de Produtos Alimentícios - Hipermercados	38	1	37	52	9	43
Serviços de Engenharia	126	98	28	1.223	647	576
Comércio Varejista de Produtos Farmacêuticos, sem Manipulação de Fórmulas	97	70	27	1.268	998	270
Comércio Varejista de Combustíveis para Veículos Automotores	69	43	26	864	672	192
Fabricação de Esquadrias de Metal	30	9	21	415	275	140
Preparação de Documentos e Serviços Especializados de Apoio Administrativo não Especificados Anteriormente	22	2	20	283	167	116
Fabricação de Artefatos de Cimento para Uso na Construção	23	4	19	169	209	-40



EMPREGO FORMAL POR PORTE | UR VITÓRIA DA CONQUISTA

ADMISSÕES, DESLIGAMENTOS E SALDO MENSAL E ACUMULADO NO ANO POR ATIVIDADE

Dezembro
2023

Admissões, desligamentos e saldo de empregos, UR VITÓRIA DA CONQUISTA, Ranking de SALDO ANUAL MPE por ATIVIDADE

Atividade	RESULTADO MENSAL MPE			RESULTADO ANUAL Jan a Dez/23 MPE		
	Admissões	Demissões	Saldo	Admissões	Demissões	Saldo
Serviços de Engenharia	126	98	28	1.223	647	576
Comércio Atacadista de Mercadorias em Geral, com Predominância de Produtos Alimentícios	32	20	12	660	187	473
Comércio Varejista de Produtos Farmacêuticos, sem Manipulação de Fórmulas	97	70	27	1.268	998	270
Transporte Rodoviário de Carga, Exceto Produtos Perigosos e Mudanças, Intermunicipal, Interestadual e Internacional	76	98	-22	1.259	1.001	258
Restaurantes e Similares	127	72	55	1.448	1.240	208
Comércio Varejista de Combustíveis para Veículos Automotores	69	43	26	864	672	192
Outras Atividades de Serviços Prestados Principalmente às Empresas não Especificadas Anteriormente	25	16	9	440	251	189
Comércio Varejista de Mercadorias em Geral, com Predominância de Produtos Alimentícios - Minimercados, Mercearias e Armazéns	136	121	15	1.961	1.815	146
Fabricação de Esquadrias de Metal	30	9	21	415	275	140



SALDO MENSAL POR SETOR E ATIVIDADE

Ranking de SALDO MENSAL MPE por SETOR e ATIVIDADE, UR VITÓRIA DA CONQUISTA

AGROPECUÁRIA	Saldo Mensal MPE
Aluguel de Máquinas e Equipamentos Agrícolas sem Operador	9
Apicultura	0
Atividades de Apoio à Agricultura não Especificadas Anteriormente	3
Atividades de Apoio à Pecuária não Especificadas Anteriormente	0
Atividades de Apoio à Produção Florestal	0
Atividades de Pós-Colheita	0
Atividades Paisagísticas	-2
Criação de Bovinos para Corte	-3
Criação de Bovinos para Leite	-6

EXTRATIVA MINERAL	Saldo Mensal MPE
Atividades de Apoio à Extração de Minerais Não-Metálicos	0
Extração de Areia, Cascalho ou Pedregulho e Beneficiamento Associado	-1
Extração de Argila e Beneficiamento Associado	0
Extração de Calcário e Dolomita e Beneficiamento Associado	4
Extração de Grafita	-1
Extração de Granito e Beneficiamento Associado	-1
Extração de Mármore e Beneficiamento Associado	0
Extração de Minério de Ferro	0
Extração de Minério de Manganês	0



SALDO MENSAL POR SETOR E ATIVIDADE

Ranking de SALDO MENSAL MPE por SETOR e ATIVIDADE, UR VITÓRIA DA CONQUISTA

COMÉRCIO	Saldo Mensal MPE
Comércio a Varejo de Automóveis, Camionetas e Utilitários Novos	-1
Comércio a Varejo de Automóveis, Camionetas e Utilitários Usados	-5
Comércio a Varejo de Motocicletas e Motonetas Novas	1
Comércio a Varejo de Motocicletas e Motonetas Usadas	0
Comércio a Varejo de Peças e Acessórios Novos para Motocicletas e Motonetas	-2
Comércio a Varejo de Peças e Acessórios Novos para Veículos Automotores	-16
Comércio a Varejo de Peças e Acessórios Usados para Motocicletas e Motonetas	1
Comércio a Varejo de Peças e Acessórios Usados para Veículos Automotores	2
Comércio a Varejo de Pneumáticos e Câmaras-De-Ar	-2

SERVIÇOS	Saldo Mensal MPE
Administração de Cartões de Crédito	-1
Agenciamento de Espaços para Publicidade, Exceto em Veículos de Comunicação	0
Agenciamento de Profissionais para Atividades Esportivas, Culturais e Artísticas	0
Agências de Publicidade	-3
Agências de Viagens	0
Agente de Propriedade Industrial	0
Albergues Assistenciais	0
Alojamento de Animais Domésticos	0
Aluguel de Andaimos	0



SALDO MENSAL POR SETOR E ATIVIDADE

Ranking de SALDO MENSAL MPE por SETOR e ATIVIDADE, UR VITÓRIA DA CONQUISTA

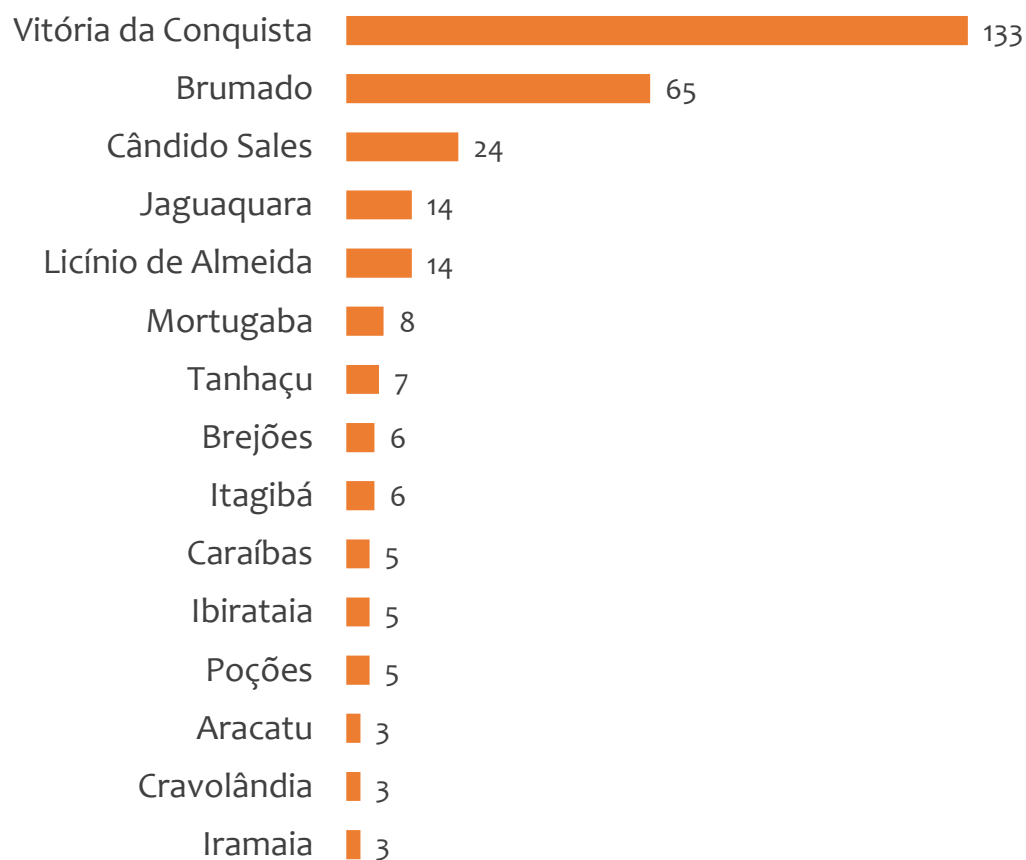
INDÚSTRIA	Saldo Mensal MPE
Abate de Aves	0
Aparelhamento de Pedras para Construção, Exceto Associado à Extração	-1
Aparelhamento de Placas e Execução de Trabalhos em Mármore, Granito, Ardósia e Outras Pedras	-2
Atividades de Produção Cinematográfica, de Vídeos e de Programas de Televisão não Especificadas Anteriormente	0
Beneficiamento de Arroz	-3
Beneficiamento de Café	0
Britamento de Pedras, Exceto Associado à Extração	-3
Confecção de Peças do Vestuário, Exceto Roupas Íntimas e as Confeccionadas Sob Medida	-12
Confecção de Roupas Íntimas	-17

CONSTRUÇÃO	Saldo Mensal MPE
Administração de Obras	-21
Aplicação de Revestimentos e de Resinas em Interiores e Exteriores	2
Construção de Barragens e Represas para Geração de Energia Elétrica	-13
Construção de Edifícios	-107
Construção de Estações e Redes de Distribuição de Energia Elétrica	0
Construção de Estações e Redes de Telecomunicações	-1
Construção de Instalações Esportivas e Recreativas	0
Construção de Obras-De-Arte Especiais	0
Construção de Redes de Abastecimento de água, Coleta de Esgoto e Construções Correlatas, Exceto Obras de Irrigação	-38

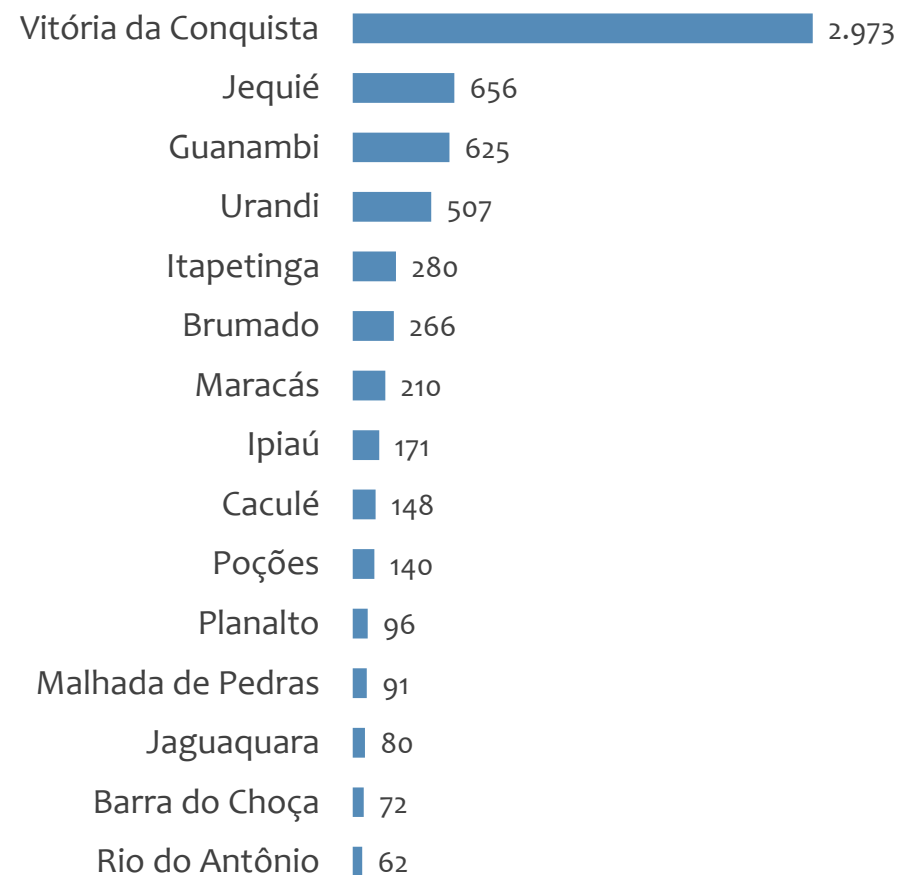


Saldo MPE de empregos formais, UR VITÓRIA DA CONQUISTA, Ranking de SALDO MPE por MUNICÍPIO

Resultado MENSAL | Dez/23



Resultado ACUMULADO | Jan a Dez/23



ANÁLISE DO NOVO CAGED

© 2023. Serviço Brasileiro de Apoio às Micro e Pequenas Empresas - SEBRAE

TODOS OS DIREITOS RESERVADOS

A reprodução não autorizada desta publicação, no todo ou em parte, constitui violação dos direitos autorais (Lei nº 9.610).

INFORMAÇÕES E CONTATOS

Serviço Brasileiro de Apoio às Micro e Pequenas Empresas – SEBRAE

Unidade de Gestão Estratégica

Rua Arthur de Azevedo Machado, nº 1225, Edifício Civil Towers,
Torre Cirrus, 22º andar, Costa Azul, Salvador - BA, 41770-790

Telefone (71) 3320-44471

E-mail: uge.sebrae@ba.sebrae.com.br

PRESIDENTE DO CONSELHO DELIBERATIVO ESTADUAL

Humberto Miranda Oliveira

DIRETORIA DA SUPERINTENDÊNCIA

Jorge Khoury

DIRETORIA TÉCNICA

Franklin Santos

DIRETORIA ADMINISTRATIVA E FINANCEIRA

Vitor Cesar Ribeiro Lopes

UNIDADE DE GESTÃO ESTRATÉGICA

GERENTE

Frutos Gonzalez Dias Neto

GERENTE ADJUNTA

Isabel de Cássia Santos Ribeiro

EQUIPE TÉCNICA

Anderson dos Santos Teixeira

Fernando Edmar de Oliveira Silva

Ludmila Ribeiro Cruz Santos

Amanda dos Santos Medeiros

Amanda Cristina Ribeiro da Silva Vieira