



ESTATÍSTICAS MENSAIS DO EMPREGO FORMAL


# ANÁLISE DO NOVO CAGED

Agosto/2024

BRASIL | REGIÃO NORDESTE | BAHIA | REGIONAIS



C/ EMPREGO FORMAL  
POR PORTE



PEQUENOS  
NEGÓCIOS

# MUDANÇAS DO NOVO CAGED

O Ministério da Economia identificou a falta de prestação das informações sobre admissões e demissões por parte das empresas, o que inviabilizou a consolidação dos dados do Cadastro Geral de Empregados e Desempregados (Caged).

A partir de janeiro de 2020, o uso do Sistema do Caged foi substituído pelo Sistema de Escrituração Digital das Obrigações Fiscais, Previdenciárias e Trabalhistas (eSocial) para parte das empresas. Permanece a obrigatoriedade de envio das informações por meio do Caged apenas para órgãos públicos e organizações internacionais que contratam celetistas. Embora a maior parte das empresas esteja obrigada a declarar o eSocial, muitas deixaram de prestar informações de desligamentos a este sistema. Para viabilizar a divulgação das estatísticas do emprego formal durante esse período de transição, foi feita a imputação de dados de outras fontes.

O Novo Caged é composto por informações captadas dos sistemas eSocial, Caged e Empregador Web. O eSocial foi instituído pelo Decreto nº 8.373, de 11 de dezembro de 2014, com o objetivo de unificar e simplificar a prestação de informações relativas a trabalhadores e empresas, bem como o cumprimento de obrigações fiscais, previdenciárias e trabalhistas. Quanto ao Empregador Web, é um sistema de uso obrigatório para o preenchimento de Requerimento de Seguro-Desemprego/Comunicação de Dispensa de trabalhadores dispensados involuntariamente de pessoa jurídica ou pessoa física a ela equiparada.

# INTRODUÇÃO

Após o NOVO CAGED e com o objetivo de dar continuidade ao acompanhamento da geração de empregos no Brasil, por meio da publicação deste relatório, o Sebrae Bahia formulou mudanças na metodologia e na elaboração do mesmo.

Os novos dados são apresentados nos níveis de BRASIL, região NORDESTE, BAHIA e REGIONAIS do SEBRAE/BA, apresentando resultados por períodos, atividades econômicas e por município, permitindo o acompanhamento das admissões, desligamentos e saldo de empregos formais durante o período de análise.

Os dados referentes aos valores acumulados deste relatório são iguais a soma dos meses do ano, pois os dados do NOVO CAGED foram coletados com ajustes.

# PRINCIPAIS RESULTADOS | EMPREGO FORMAL

CONSIDERANDO OS SALDOS ACUMULADOS NO ANO 2024

Agosto  
2024

## BRASIL

- ▶ No resultado geral do BRASIL, o saldo de empregos foi de 1.726.489;
- ▶ O setor econômico com melhor resultado foi SERVIÇOS (saldo de 916.369) e o setor com pior resultado foi AGRONEGÓCIO (saldo de 82.732);
- ▶ Em relação às regiões brasileiras, todas obtiveram saldo positivo, sendo a região SUDESTE (841.907) com o melhor resultado e a região NORTE (104.773) com o pior resultado;
- ▶ No nível dos estados, todos apresentaram saldo positivo: melhor resultado para SÃO PAULO (502.167) e pior resultado para ALAGOAS (1.824);
- ▶ Entre as capitais dos estados, todas apresentaram saldo positivo, sendo os extremos SÃO PAULO/SP (142.291) com o melhor saldo e PORTO VELHO/RO (3.404) com o pior saldo;
- ▶ Entre os 5.570 municípios brasileiros, 4.235 (76%) apresentaram saldo positivo. No ranking, SAO PAULO/SP (142.291) apresenta o melhor resultado e LAURO DE FREITAS/BA (-4.299) o pior resultado.

## REGIÃO NORDESTE

- ▶ No resultado geral da região NORDESTE o saldo de empregos foi de 257.925, ocupando a 3ª colocação entre as 5 regiões brasileiras;
- ▶ O setor econômico com melhor resultado foi SERVIÇOS (saldo de 25.561) e o setor com pior resultado foi CONSTRUÇÃO (saldo de 4.098);
- ▶ No nível dos estados, 9 apresentaram saldo positivo: melhor resultado para BAHIA (81.096) e pior resultado para ALAGOAS (1.824);
- ▶ Entre as capitais dos estados, foram 9 com saldo positivo, sendo os extremos SALVADOR/BA (30.000) com o melhor saldo e SÃO LUÍS/MA (3.818) com o pior saldo;
- ▶ Entre os 1.794 municípios da região, 1.247 (70%) apresentaram saldo positivo. No ranking, SALVADOR/BA (30.000) apresenta o melhor resultador e LAURO DE FREITAS/BA (-4.299) o pior resultado.

# PRINCIPAIS RESULTADOS | EMPREGO FORMAL

CONSIDERANDO OS SALDOS ACUMULADOS NO ANO 2024

Agosto  
2024

## BAHIA

- ▶ No resultado geral da BAHIA, o saldo de empregos foi de 81.096, ocupando a 1ª colocação entre os 9 estados da região NORDESTE e a 6ª colocação entre os 27 estados do BRASIL;
- ▶ Foram registradas 671.812 ADMISSÕES (1º na região NORDESTE e 8º no BRASIL) e 590.716 DESLIGAMENTOS (1º na região NORDESTE e 8º no BRASIL);
- ▶ O setor econômico com melhor resultado foi SERVIÇOS (saldo de 9.438) e o setor] com pior resultado foi CONSTRUÇÃO (saldo de 518);
- ▶ Na capital, SALVADOR, foram registradas 203.312 ADMISSÕES e 173.312 DESLIGAMENTOS. O saldo de empregos formais foi de 30.000. Entre as capitais foi a 6º no BRASIL e 1º na região NORDESTE. Entre os municípios foi o 6º de 5.570 no BRASIL, 1º de 1.794 na região NORDESTE e 1º de 417 no estado da BAHIA;
- ▶ Entre os 417 municípios da BAHIA, 286 (69%) apresentaram saldo positivo. No ranking, SALVADOR (30.000) apresenta o melhor resultador e LAURO DE FREITAS (-4.299) o pior resultado.

## REGIONAIS

- ▶ No ACUMULADO de janeiro a agosto/2024, entre as Regionais da BAHIA, 10 apresentaram saldo positivo. SALVADOR foi a regional de melhor saldo acumulado (31.886), enquanto que IRECÊ foi a regional com pior saldo acumulado de empregos formais (617);
- ▶ Apenas considerando o MÊS de AGOSTO/2024, entre as Regionais da BAHIA, 9 apresentaram saldo positivo. SALVADOR foi a regional de melhor saldo no MÊS (6.951), enquanto que TEIXEIRA DE FREITAS foi a regional com pior saldo de empregos formais no MÊS (-84);
- ▶ Os municípios de melhor saldo acumulado em cada Regional foram: BARREIRAS (1º | Luis Eduardo Magalhaes, 2989), FEIRA DE SANTANA (1º | Feira de Santana, 6245), ILHÉUS (1º | Itabuna, 1406), IRECÊ (1º | Irece, 853), JACOBINA (1º | Riachão do Jacuípe, 538), JUAZEIRO (1º | Juazeiro, 3083), SALVADOR (1º | Salvador, 30000), SANTO ANTÔNIO DE JESUS (1º | Cruz das Almas, 665), TEIXEIRA DE FREITAS (1º | Teixeira de Freitas, 1532), VITÓRIA DA CONQUISTA (1º | Vitória da Conquista, 4360).



# PRINCIPAIS RESULTADOS | EMPREGO FORMAL POR PORTE

CONSIDERANDO OS SALDOS ACUMULADOS NO ANO

## BRASIL

- ▶ No resultado geral do BRASIL, o saldo de empregos das MPE foi de 1.072.165;
- ▶ O setor econômico com melhor resultado no saldo das MPE foi SERVIÇOS (533.448) e o setor com pior resultado foi EXTRATIVA MINERAL (5.733);
- ▶ Em relação às regiões brasileiras, todas obtiveram saldo de empregos nas MPE positivo, sendo a região SUDESTE (491.559) com o melhor resultado e a região NORTE (72.759) com o pior resultado;
- ▶ No nível dos estados, todas obtiveram saldo de empregos nas MPE positivo: melhor resultado para SÃO PAULO (287.794) e pior resultado para RORAIMA (2.904).

## REGIÃO NORDESTE

- ▶ No resultado geral da região o saldo de empregos das MPE foi de 204.259, ocupando a 2ª colocação entre as 5 regiões brasileiras;
- ▶ O setor econômico com melhor resultado no saldo das MPE foi SERVIÇOS (99.636) e o setor com pior resultado foi SIUP (584);
- ▶ No nível dos estados, todas obtiveram saldo de empregos nas MPE positivo: melhor resultado para BAHIA (53.289) e pior resultado para SERGIPE (9.698).



# PRINCIPAIS RESULTADOS | EMPREGO FORMAL POR PORTE

CONSIDERANDO OS SALDOS ACUMULADOS NO ANO

## BAHIA

- ▶ No resultado geral da BAHIA, o saldo de empregos das MPE foi de 53.289, ocupando a 1ª colocação entre os 9 estados da região NORDESTE e a 6ª colocação entre os 27 estados do BRASIL;
- ▶ Foram registradas 362.676 ADMISSÕES e 309.387 DESLIGAMENTOS;
- ▶ O setor econômico com melhor resultado no saldo das MPE foi SERVIÇOS (27.877) e o setor com pior resultado foi SIUP (318).

## REGIONAIS

- ▶ No ACUMULADO de janeiro a agosto/2024 do saldo de empregos nas MPE, entre as Regionais da BAHIA, 10 apresentaram saldo positivo. SALVADOR foi a regional de melhor saldo acumulado nas MPE (18.786), enquanto que IRECÊ foi a regional com pior saldo acumulado de empregos formais nas MPE (1.398);
- ▶ Apenas considerando o MÊS de agosto/2024, entre as Regionais da BAHIA, 10 apresentaram saldo positivo. SALVADOR foi a regional de melhor saldo nas MPE no MÊS (4.471), enquanto que IRECÊ foi a regional com pior saldo de empregos formais nas MPE no MÊS (284);
- ▶ Os municípios de melhor saldo acumulado de empregos formais nas MPE em cada Regional foram: BARREIRAS (Luís Eduardo Magalhães, 2.235), FEIRA DE SANTANA (Feira de Santana, 5.144), ILHÉUS (Itabuna, 1.255), IRECÊ (Irecê, 388), JACOBINA (Riachão do Jacuípe, 529), JUAZEIRO (Juazeiro, 910), SALVADOR (Salvador, 11.981), SANTO ANTÔNIO DE JESUS (Santo Antônio de Jesus, 523), TEIXEIRA DE FREITAS (Teixeira de Freitas, 1.649), VITÓRIA DA CONQUISTA (Vitória da Conquista, 3.731).

# SUMÁRIO

9	BRASIL
35	REGIÃO NORDESTE
52	BAHIA
70	UR SALVADOR
81	UR BARREIRAS
92	UR FEIRA DE SANTANA
103	UR ILHÉUS
114	UR JACOBINA
125	UR JUAZEIRO
136	UR SANTO ANTÔNIO DE JESUS
147	UR IRECÊ
158	UR TEIXEIRA DE FREITAS
169	UR VITÓRIA DA CONQUISTA





# ANÁLISE DO NOVO CAGED

---

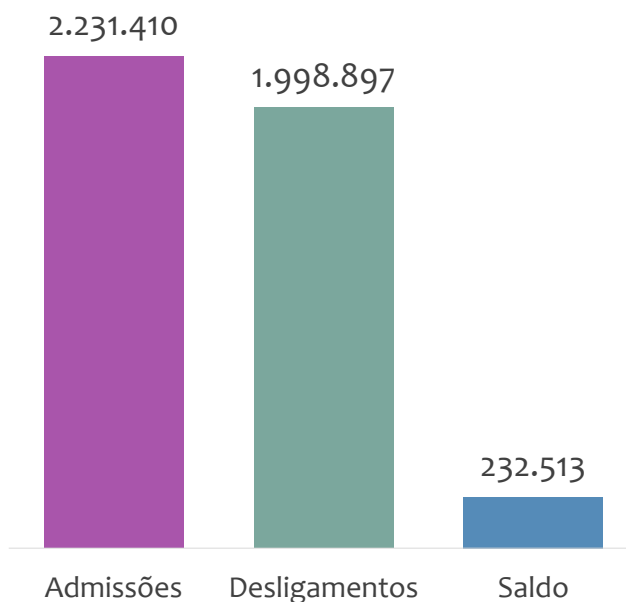
# BRASIL

---

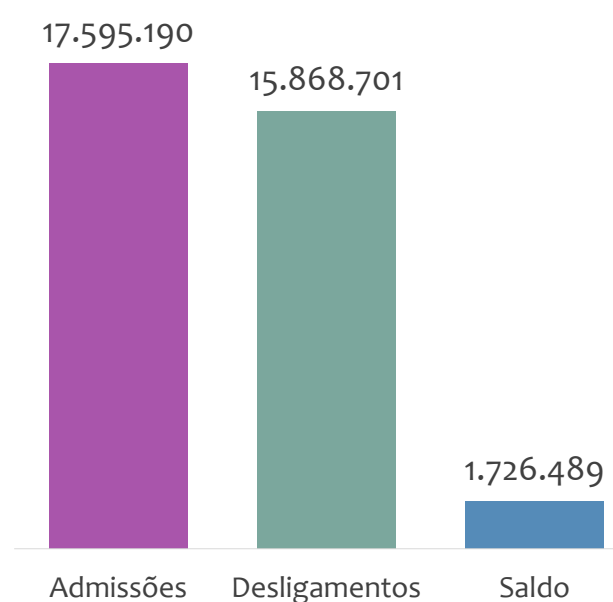
ESTATÍSTICAS MENSAS DO EMPREGO FORMAL

## ADMISSÕES, DESLIGAMENTOS E SALDO NO MÊS ATUAL E ACUMULADO E ESTOQUE ATUAL


Admissões, desligamentos e saldo de empregos formais, BRASIL, AGOSTO/2024



Admissões, desligamentos e saldo de empregos formais, BRASIL, ACUMULADO 2024

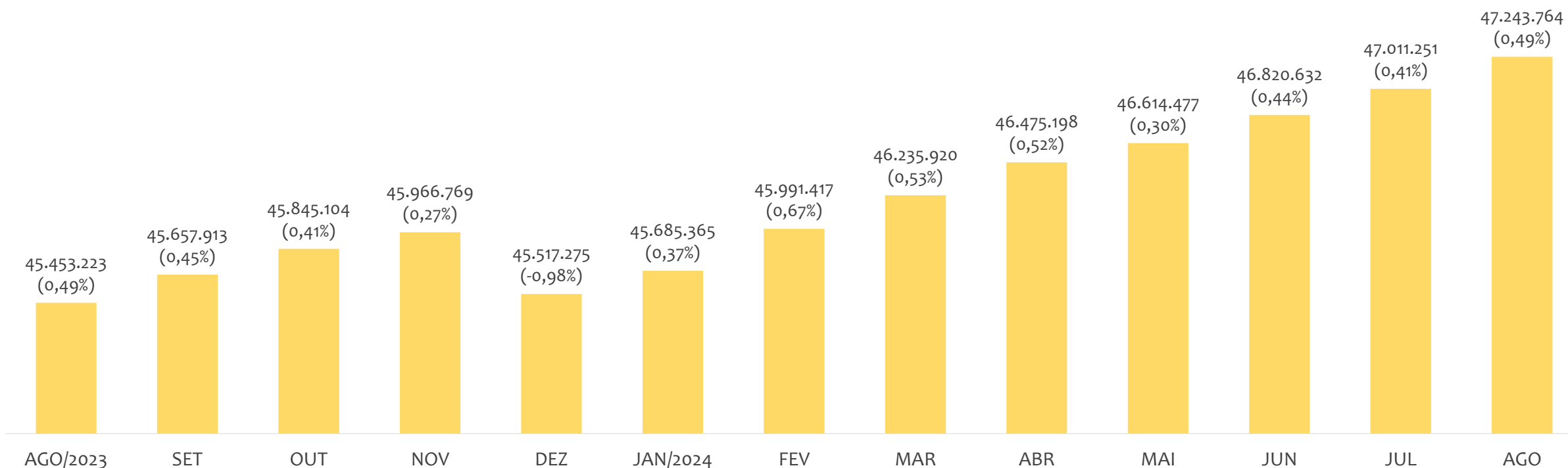


Estoque de empregos e variação relativa, BRASIL, AGOSTO/2024



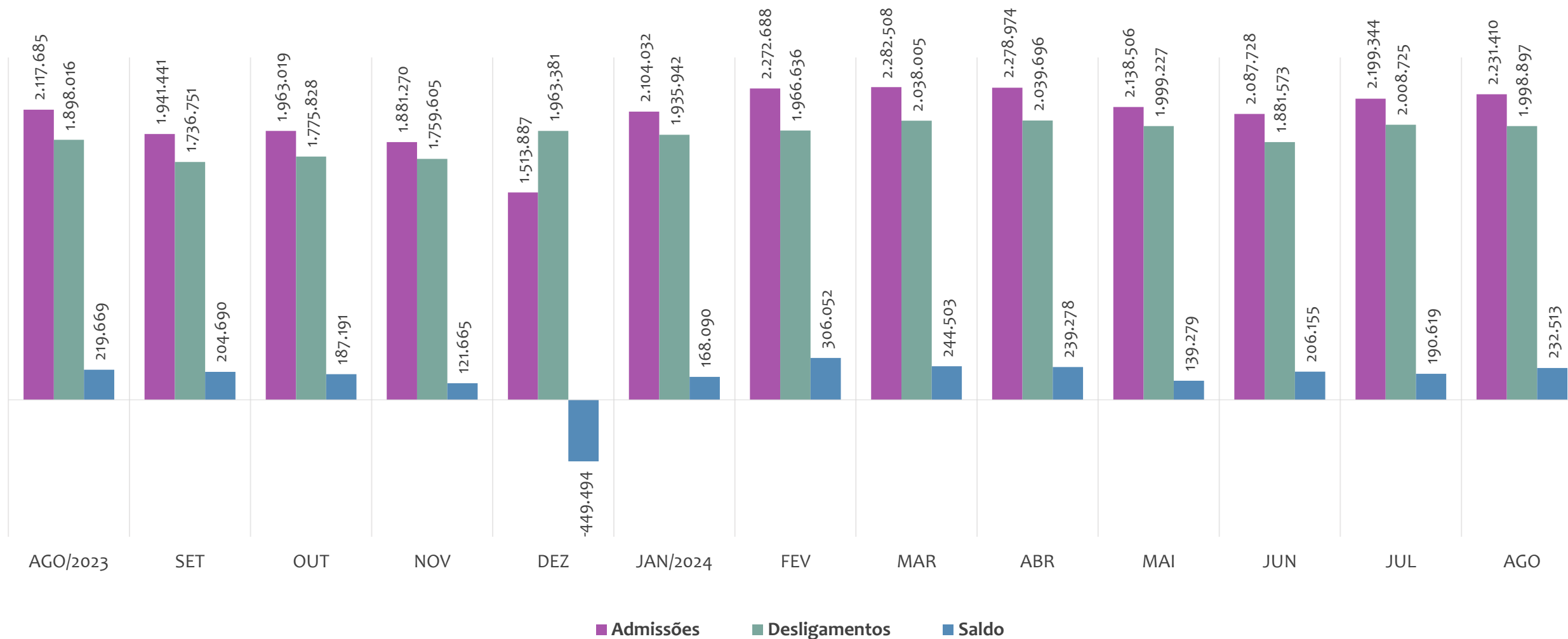
No BRASIL, no mês de AGOSTO/2024, o saldo de empregos formais foi de 232.513. O saldo ACUMULADO no ano (janeiro a agosto) foi de 1.726.489. Neste mesmo período ACUMULADO, o total de admissões e de desligamentos foram, respectivamente, 17.595.190 e 15.868.701. O ESTOQUE de empregos no ano é de 47.243.764, crescimento de 0,49% em relação ao mês anterior.

### Estoque de empregos e variação relativa em relação ao mês anterior, BRASIL, ÚLTIMOS 13 MESES

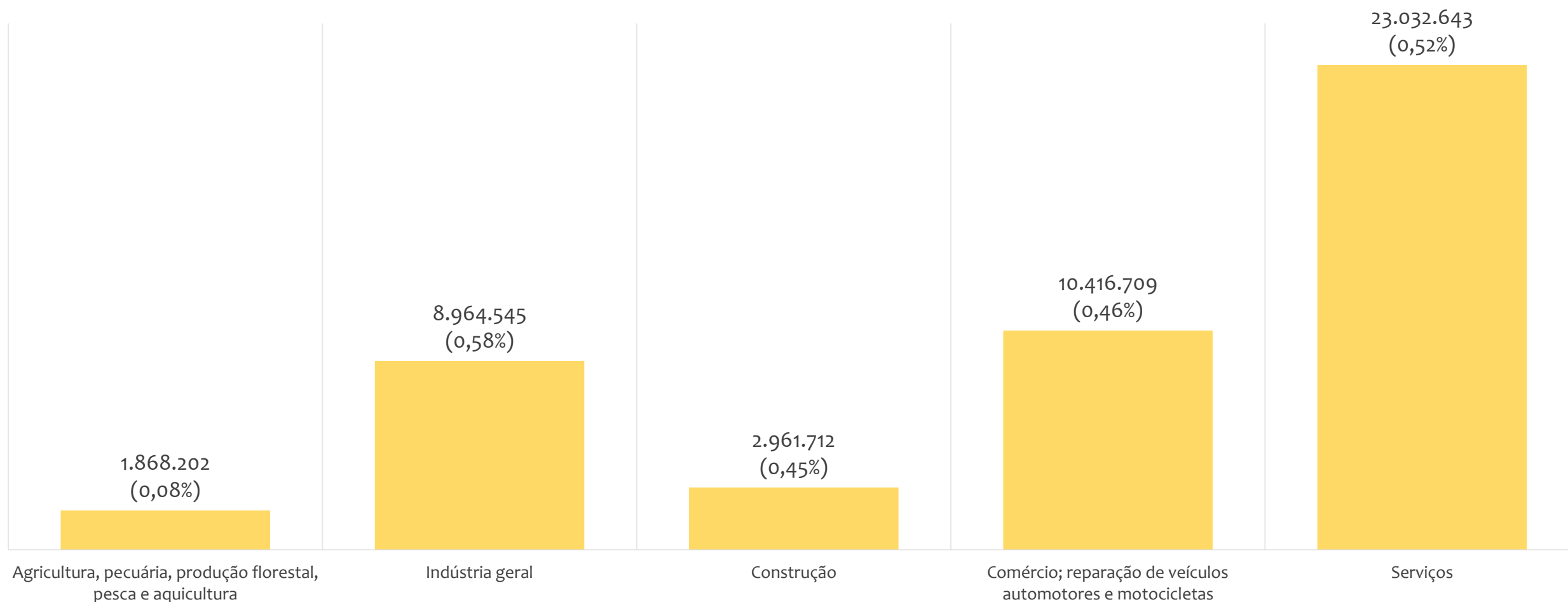


O estoque de empregos formais se refere ao total de contratos de trabalho vigentes no período analisado. A variação relativa é o percentual de aumento ou redução do estoque em relação ao período anterior.

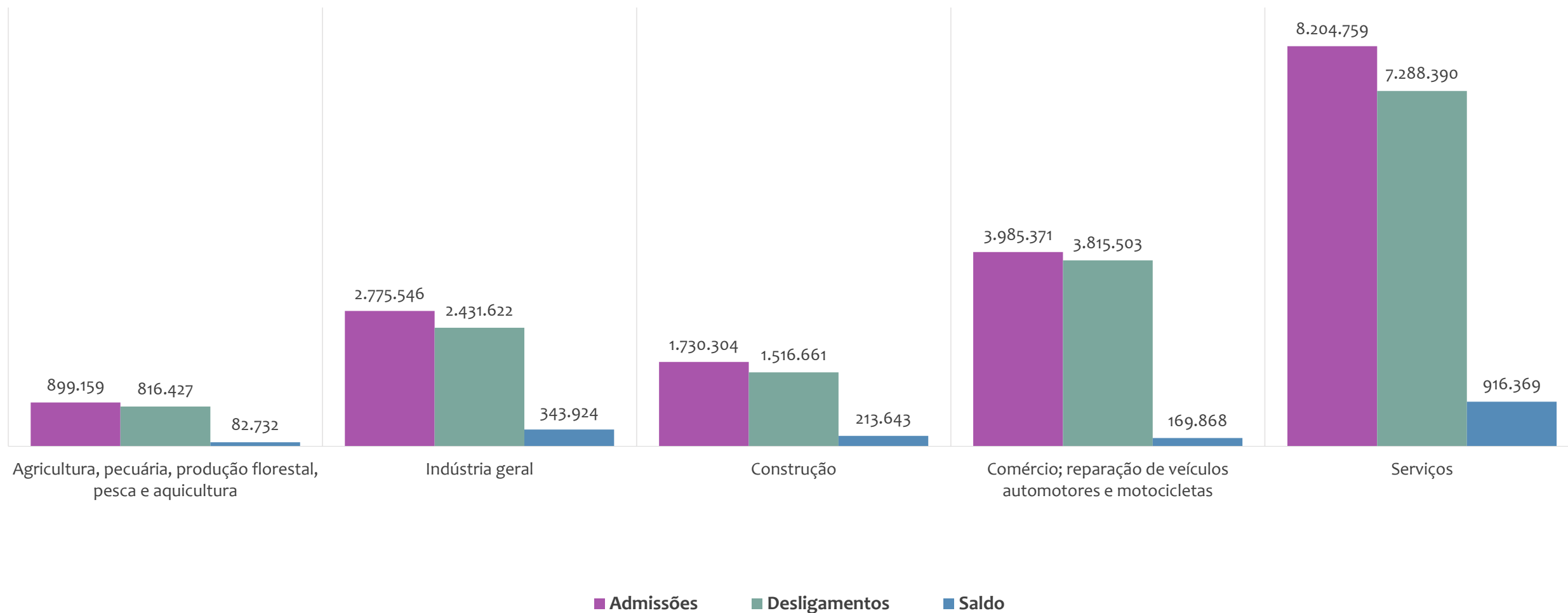
### Admissões, desligamentos e saldo de empregos formais, BRASIL, ÚLTIMOS 13 MESES



Estoque de empregos e variação relativa em relação ao mês anterior por atividade econômica, BRASIL, AGOSTO/2024

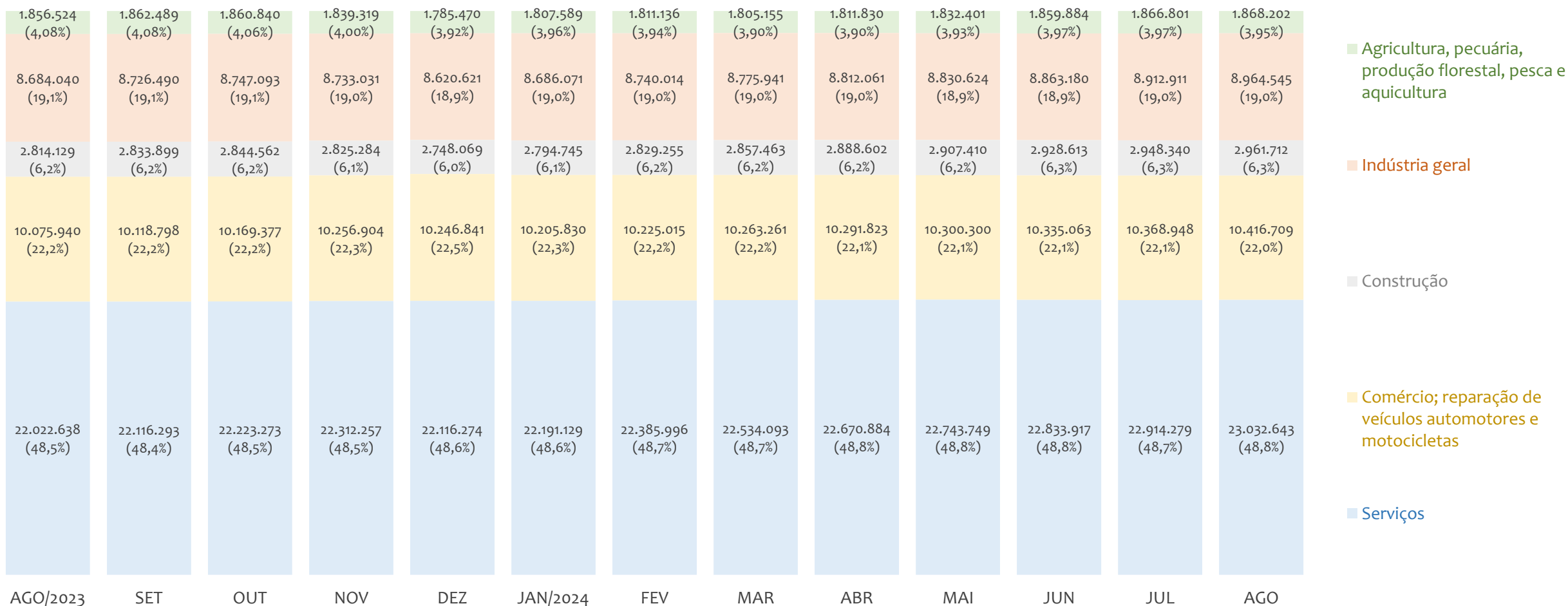


Admissões, desligamentos e saldo de empregos formais por atividade econômica, BRASIL, ACUMULADO 2024



## ESTOQUE DE EMPREGOS MENSAL POR ATIVIDADE ECONÔMICA

Participação do estoque de empregos das atividades econômicas, BRASIL, ÚLTIMOS 13 MESES

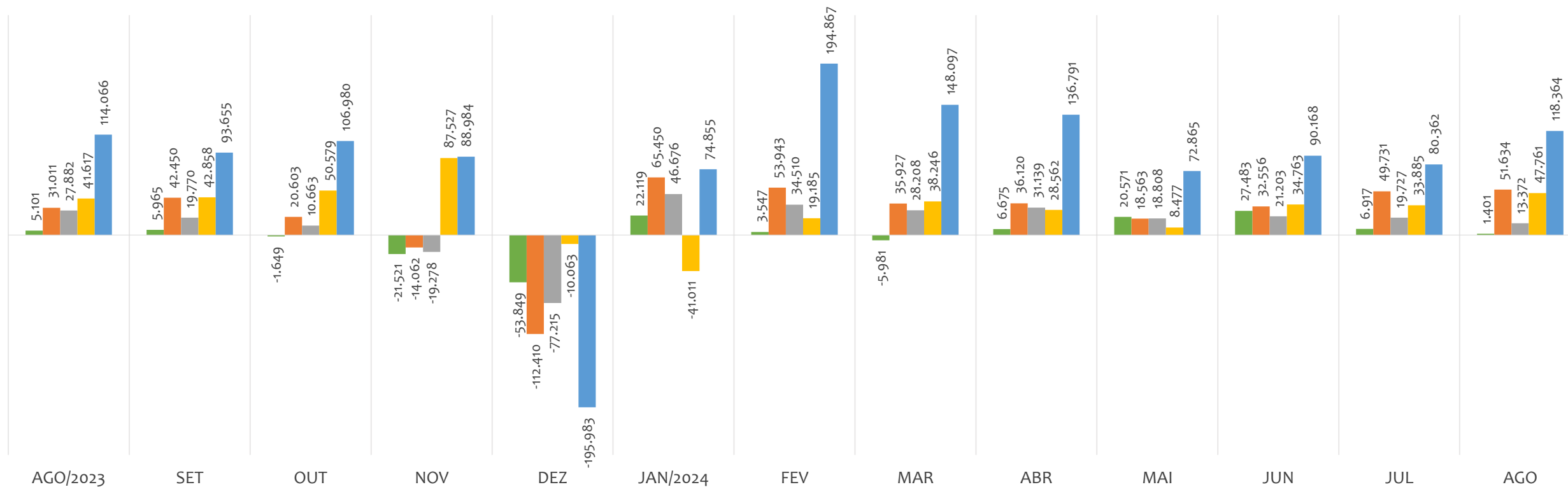


# EMPREGO FORMAL | BRASIL

## SALDOS MENSAIS POR ATIVIDADE ECONÔMICA

Agosto  
2024

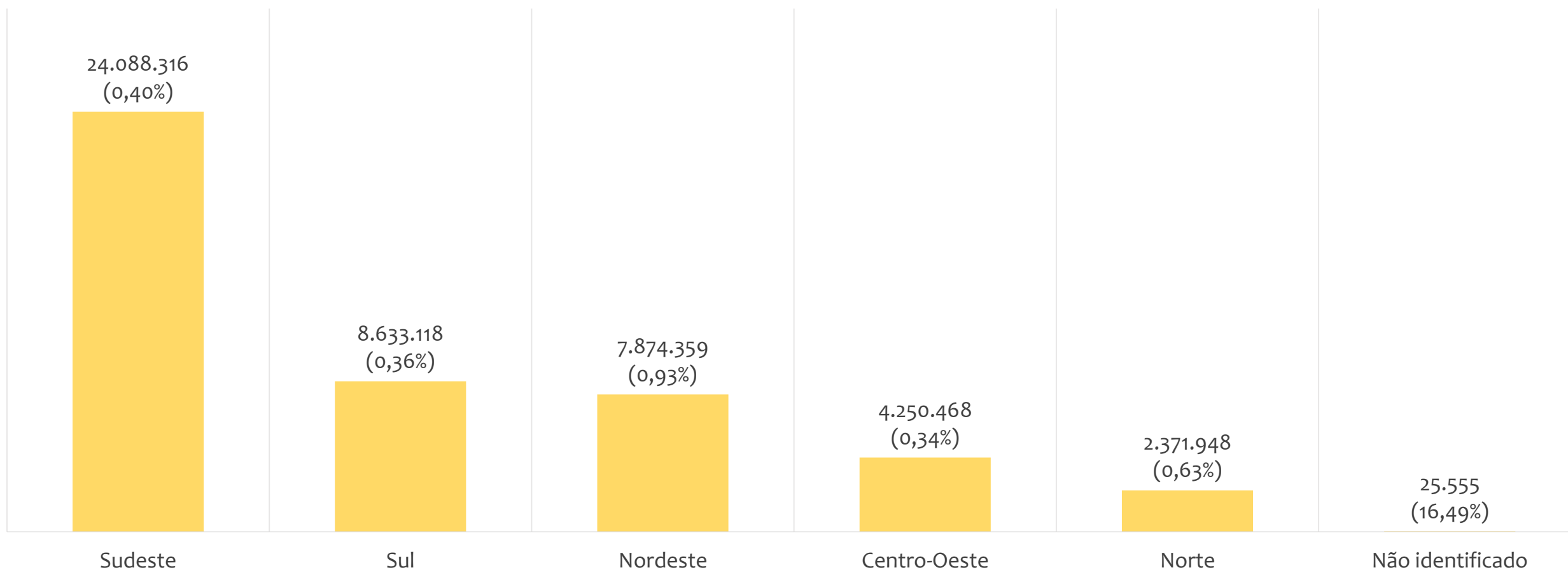
Saldo de empregos formais por atividade econômica, BRASIL, ÚLTIMOS 13 MESES



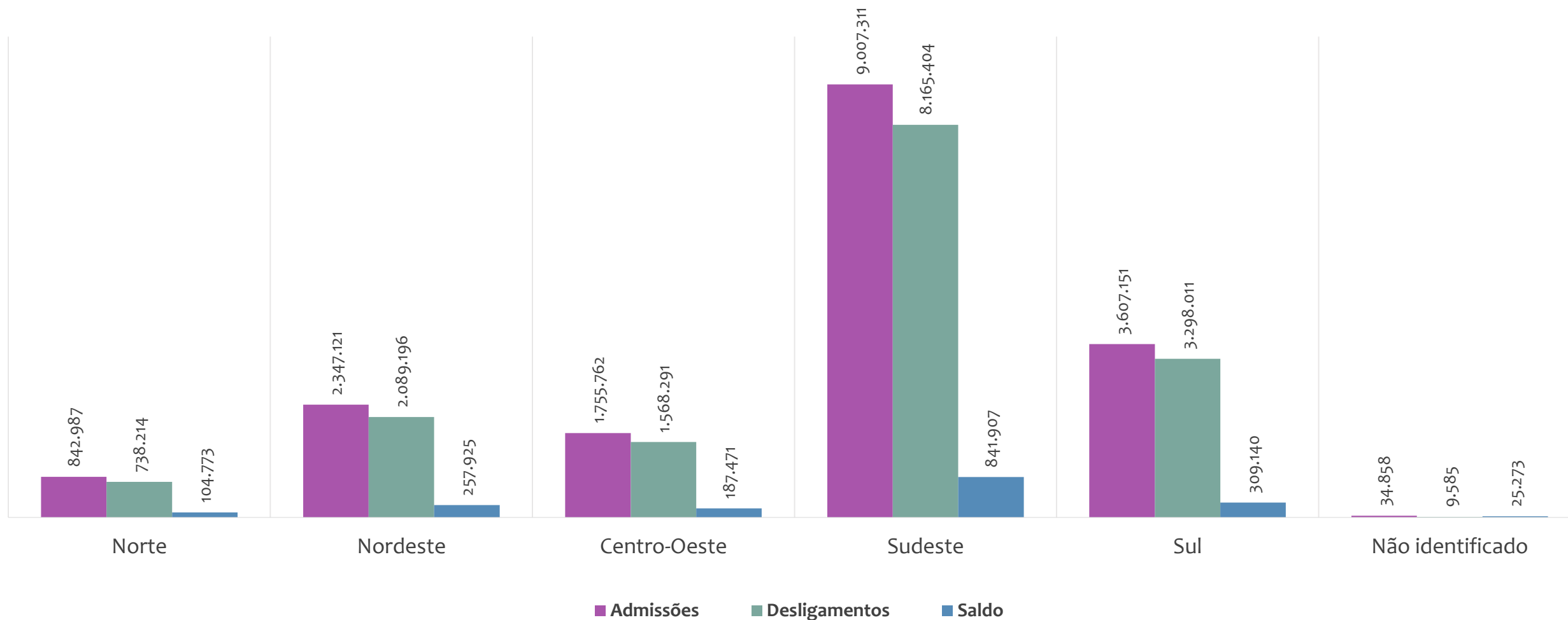
■ Agricultura, pecuária, produção florestal, pesca e aquicultura ■ Indústria geral ■ Construção ■ Comércio; reparação de veículos automotores e motocicletas ■ Serviços



Estoque de empregos e variação relativa em relação ao mês anterior, BRASIL por REGIÃO, AGOSTO/2024



Admissões, desligamentos e saldo de empregos formais, BRASIL por REGIÃO, ACUMULADO 2024

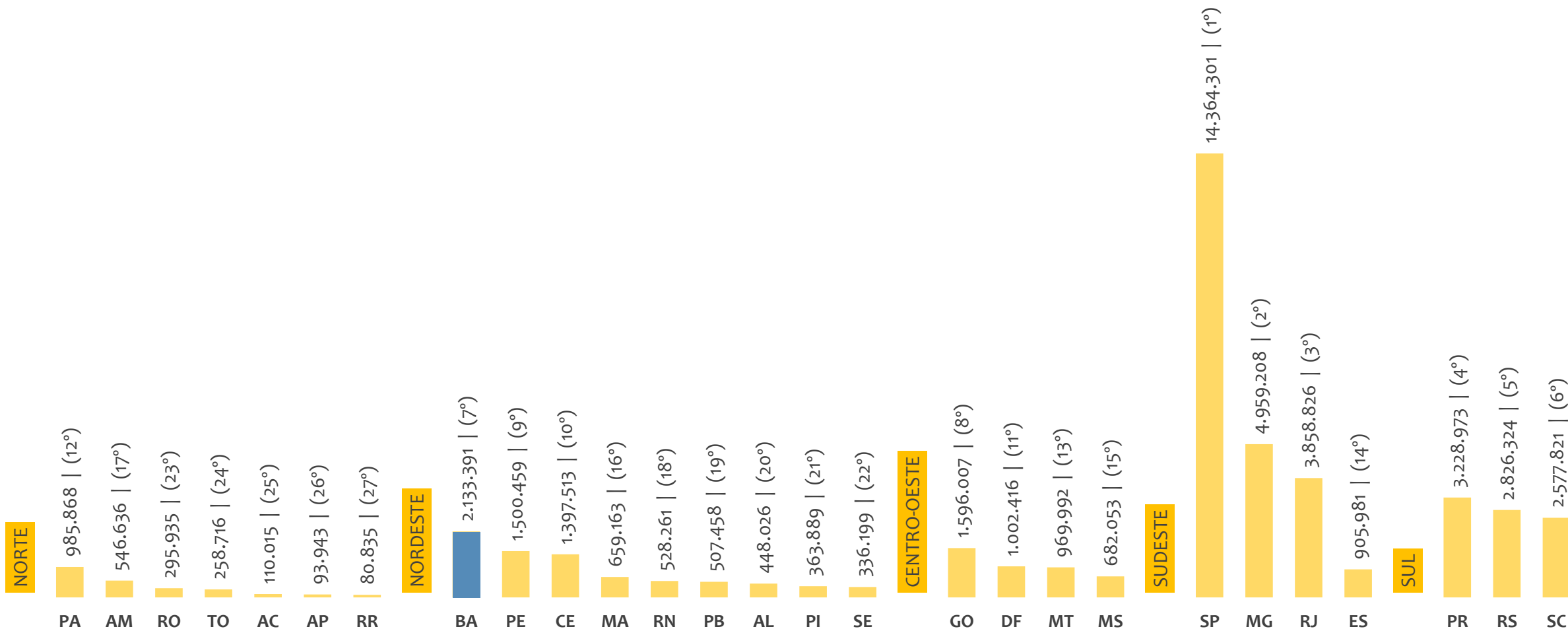


# EMPREGO FORMAL | BRASIL

Agosto  
2024

## ESTOQUE DE EMPREGOS ATUAL POR ESTADO E REGIÃO

Estoque de empregos, BRASIL por ESTADO e REGIÃO, AGOSTO/2024

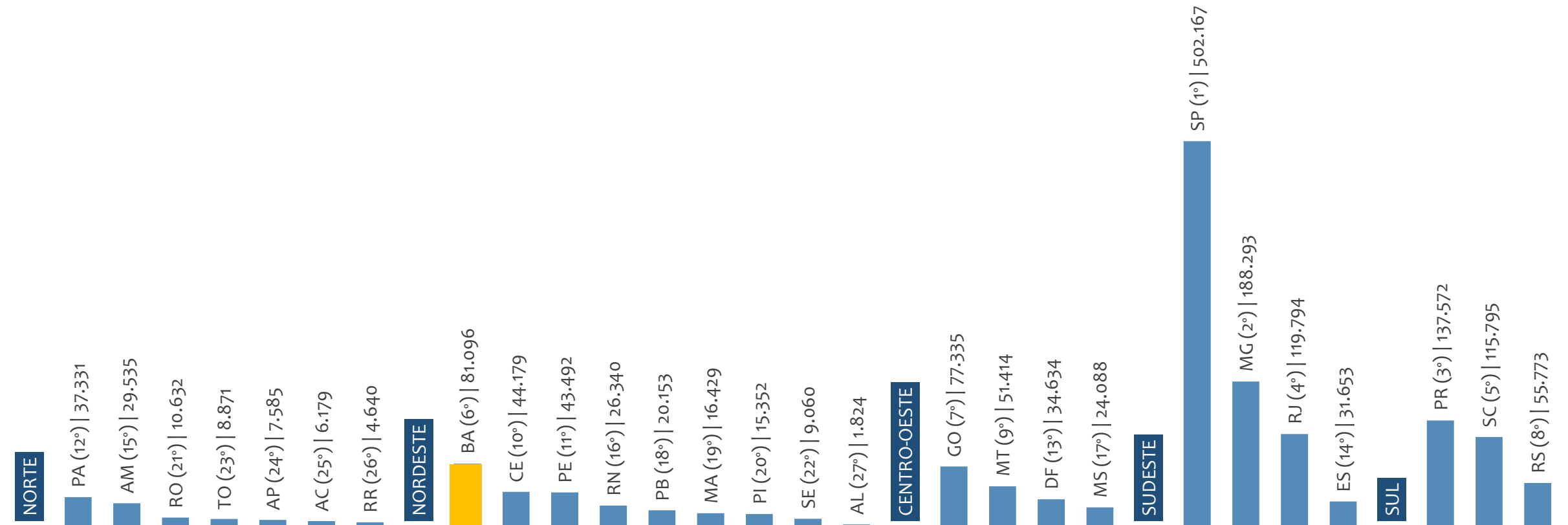


# EMPREGO FORMAL | BRASIL

## SALDO ACUMULADO NO ANO POR ESTADO E REGIÃO

Agosto  
2024

Saldo de empregos formais, BRASIL por ESTADO e REGIÃO, ACUMULADO 2024



No ACUMULADO de janeiro a agosto/2024, o estados apresentaram saldo negativo. SÃO PAULO é o estado de melhor saldo (502.167), enquanto que ALAGOAS é o estado com pior saldo de empregos formais (1.824).

# EMPREGO FORMAL | BRASIL

Agosto  
2024

## ESTOQUE ATUAL, ADMISSÕES, DESLIGAMENTOS E SALDO ACUMULADOS NO ANO POR ESTADO

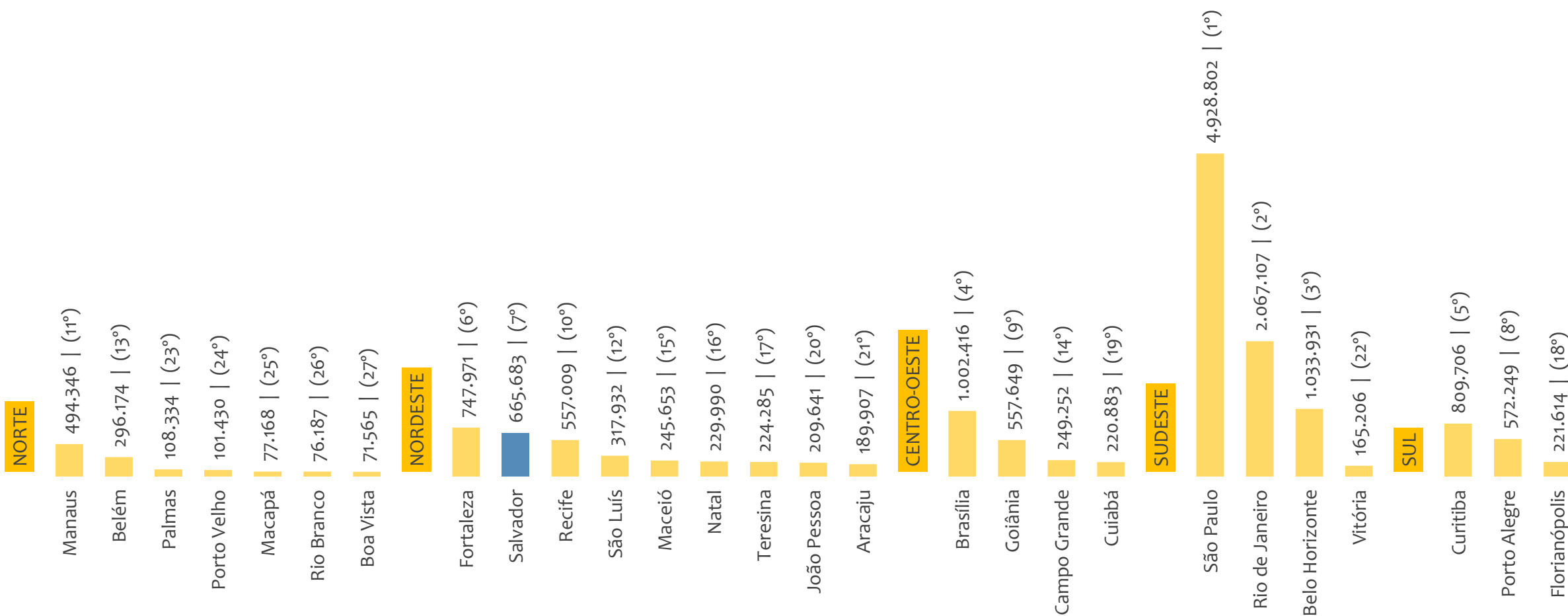
ESTADO	ESTOQUE
1º   São Paulo	14.364.301
2º   Minas Gerais	4.959.208
3º   Rio de Janeiro	3.858.826
4º   Paraná	3.228.973
5º   Rio Grande do Sul	2.826.324
6º   Santa Catarina	2.577.821
<b>7º   Bahia</b>	<b>2.133.391</b>
8º   Goiás	1.596.007
9º   Pernambuco	1.500.459
10º   Ceará	1.397.513
11º   Distrito Federal	1.002.416
12º   Pará	985.868
13º   Mato Grosso	969.992
14º   Espírito Santo	905.981
15º   Mato Grosso do Sul	682.053
16º   Maranhão	659.163
17º   Amazonas	546.636
18º   Rio Grande do Norte	528.261
19º   Paraíba	507.458
20º   Alagoas	448.026
21º   Piauí	363.889
22º   Sergipe	336.199
23º   Rondônia	295.935
24º   Tocantins	258.716
25º   Acre	110.015
26º   Amapá	93.943
27º   Roraima	80.835

ESTADO	ADMISSÕES
1º   São Paulo	5.531.076
2º   Minas Gerais	1.950.101
3º   Paraná	1.390.072
4º   Santa Catarina	1.170.141
5º   Rio de Janeiro	1.137.204
6º   Rio Grande do Sul	1.046.938
7º   Goiás	692.040
<b>8º   Bahia</b>	<b>671.812</b>
9º   Mato Grosso	466.298
10º   Pernambuco	430.807
11º   Ceará	417.432
12º   Espírito Santo	388.930
13º   Pará	333.318
14º   Distrito Federal	306.608
15º   Mato Grosso do Sul	290.816
16º   Amazonas	193.013
17º   Maranhão	180.813
18º   Rio Grande do Norte	165.391
19º   Paraíba	156.910
20º   Alagoas	128.796
21º   Rondônia	117.966
22º   Piauí	105.383
23º   Tocantins	93.337
24º   Sergipe	89.777
25º   Acre	37.844
26º   Amapá	34.414
27º   Roraima	33.095

ESTADO	DESLIGAMENTOS
1º   São Paulo	5.028.909
2º   Minas Gerais	1.761.808
3º   Paraná	1.252.500
4º   Santa Catarina	1.054.346
5º   Rio de Janeiro	1.017.410
6º   Rio Grande do Sul	991.165
7º   Goiás	614.705
<b>8º   Bahia</b>	<b>590.716</b>
9º   Mato Grosso	414.884
10º   Pernambuco	387.315
11º   Ceará	373.253
12º   Espírito Santo	357.277
13º   Pará	295.987
14º   Distrito Federal	271.974
15º   Mato Grosso do Sul	266.728
16º   Maranhão	164.384
17º   Amazonas	163.478
18º   Rio Grande do Norte	139.051
19º   Paraíba	136.757
20º   Alagoas	126.972
21º   Rondônia	107.334
22º   Piauí	90.031
23º   Tocantins	84.466
24º   Sergipe	80.717
25º   Acre	31.665
26º   Roraima	28.455
27º   Amapá	26.829

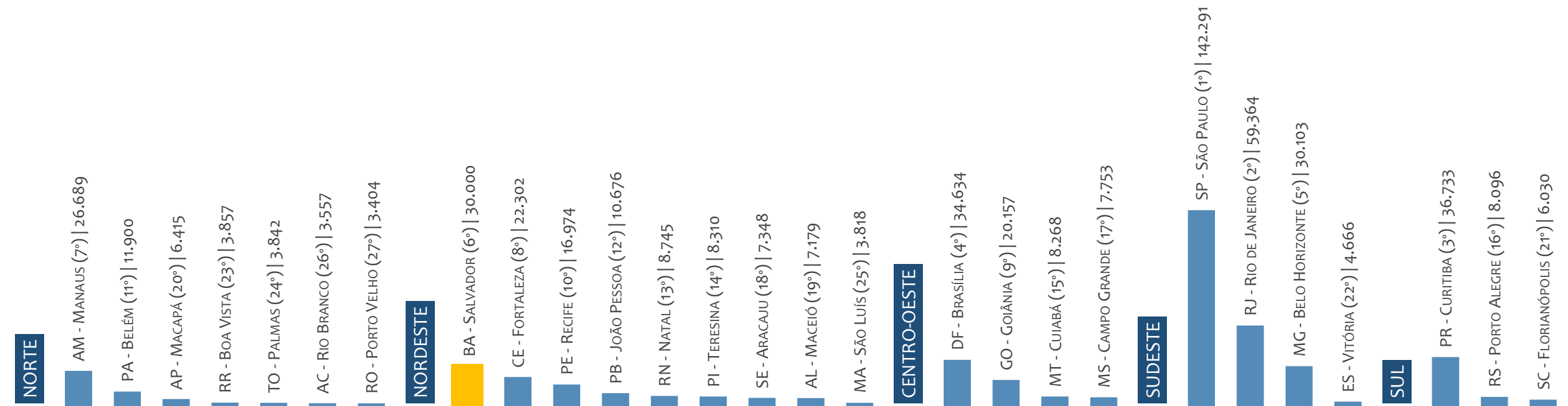
ESTADO	SALDO
1º   São Paulo	502.167
2º   Minas Gerais	188.293
3º   Paraná	137.572
4º   Rio de Janeiro	119.794
5º   Santa Catarina	115.795
<b>6º   Bahia</b>	<b>81.096</b>
7º   Goiás	77.335
8º   Rio Grande do Sul	55.773
9º   Mato Grosso	51.414
10º   Ceará	44.179
11º   Pernambuco	43.492
12º   Pará	37.331
13º   Distrito Federal	34.634
14º   Espírito Santo	31.653
15º   Amazonas	29.535
16º   Rio Grande do Norte	26.340
17º   Mato Grosso do Sul	24.088
18º   Paraíba	20.153
19º   Maranhão	16.429
20º   Piauí	15.352
21º   Rondônia	10.632
22º   Sergipe	9.060
23º   Tocantins	8.871
24º   Amapá	7.585
25º   Acre	6.179
26º   Roraima	4.640
27º   Alagoas	1.824

Estoque de empregos, BRASIL por CAPITAL e REGIÃO, AGOSTO/2024



## SALDO ACUMULADO NO ANO POR CAPITAL E REGIÃO

Saldo de empregos formais, BRASIL por CAPITAL e REGIÃO, ACUMULADO 2024



No ACUMULADO de janeiro a agosto/2024, os capitais apresentaram saldo negativo. SÃO PAULO é a capital de melhor saldo (142.291), enquanto que PORTO VELHO é a capital com pior saldo de empregos formais (3.404).

# EMPREGO FORMAL | BRASIL

Agosto  
2024

## ESTOQUE ATUAL, ADMISSÕES, DESLIGAMENTOS E SALDO ACUMULADOS NO ANO POR CAPITAL

CAPITAL	ESTOQUE
1º   São Paulo	4.928.802
2º   Rio de Janeiro	2.067.107
3º   Belo Horizonte	1.033.931
4º   Brasília	1.002.416
5º   Curitiba	809.706
6º   Fortaleza	747.971
<b>7º   Salvador</b>	<b>665.683</b>
8º   Porto Alegre	572.249
9º   Goiânia	557.649
10º   Recife	557.009
11º   Manaus	494.346
12º   São Luís	317.932
13º   Belém	296.174
14º   Campo Grande	249.252
15º   Maceió	245.653
16º   Natal	229.990
17º   Teresina	224.285
18º   Florianópolis	221.614
19º   Cuiabá	220.883
20º   João Pessoa	209.641
21º   Aracaju	189.907
22º   Vitória	165.206
23º   Palmas	108.334
24º   Porto Velho	101.430
25º   Macapá	77.168
26º   Rio Branco	76.187
27º   Boa Vista	71.565

CAPITAL	ADMISSÕES
1º   São Paulo	1.886.859
2º   Rio de Janeiro	582.101
3º   Belo Horizonte	400.887
4º   Curitiba	395.141
5º   Brasília	306.608
6º   Fortaleza	233.326
7º   Goiânia	231.288
<b>8º   Salvador</b>	<b>203.312</b>
9º   Porto Alegre	178.232
10º   Manaus	177.917
11º   Recife	152.090
12º   Campo Grande	103.991
13º   Florianópolis	93.958
14º   Cuiabá	91.036
15º   Belém	85.790
16º   São Luís	80.565
17º   Maceió	70.026
18º   João Pessoa	69.711
19º   Natal	64.347
20º   Teresina	62.625
21º   Vitória	61.832
22º   Aracaju	49.868
23º   Porto Velho	36.406
24º   Palmas	35.284
25º   Boa Vista	29.328
26º   Macapá	28.407
27º   Rio Branco	25.925

CAPITAL	DESLIGAMENTOS
1º   São Paulo	1.744.568
2º   Rio de Janeiro	522.737
3º   Belo Horizonte	370.784
4º   Curitiba	358.408
5º   Brasília	271.974
6º   Goiânia	211.131
7º   Fortaleza	211.024
<b>8º   Salvador</b>	<b>173.312</b>
9º   Porto Alegre	170.136
10º   Manaus	151.228
11º   Recife	135.116
12º   Campo Grande	96.238
13º   Florianópolis	87.928
14º   Cuiabá	82.768
15º   São Luís	76.747
16º   Belém	73.890
17º   Maceió	62.847
18º   João Pessoa	59.035
19º   Vitória	57.166
20º   Natal	55.602
21º   Teresina	54.315
22º   Aracaju	42.520
23º   Porto Velho	33.002
24º   Palmas	31.442
25º   Boa Vista	25.471
26º   Rio Branco	22.368
27º   Macapá	21.992

CAPITAL	SALDO
1º   São Paulo	142.291
2º   Rio de Janeiro	59.364
3º   Curitiba	36.733
4º   Brasília	34.634
5º   Belo Horizonte	30.103
<b>6º   Salvador</b>	<b>30.000</b>
7º   Manaus	26.689
8º   Fortaleza	22.302
9º   Goiânia	20.157
10º   Recife	16.974
11º   Belém	11.900
12º   João Pessoa	10.676
13º   Natal	8.745
14º   Teresina	8.310
15º   Cuiabá	8.268
16º   Porto Alegre	8.096
17º   Campo Grande	7.753
18º   Aracaju	7.348
19º   Maceió	7.179
20º   Macapá	6.415
21º   Florianópolis	6.030
22º   Vitória	4.666
23º   Boa Vista	3.857
24º   Palmas	3.842
25º   São Luís	3.818
26º   Rio Branco	3.557
27º   Porto Velho	3.404



# EMPREGO FORMAL | BRASIL

Agosto  
2024

## ESTOQUE ATUAL, ADMISSÕES, DESLIGAMENTOS E SALDO ACUMULADOS NO ANO POR MUNICÍPIO

### ESTOQUE

RANKING 10 PRIMEIROS	
MUNICÍPIO	ESTOQUE
1°   SP-Sao Paulo	4.928.802
2°   RJ-Rio de Janeiro	2.067.107
3°   MG-Belo Horizonte	1.033.931
4°   DF-Brasília	1.002.416
5°   PR-Curitiba	809.706
6°   CE-Fortaleza	747.971
<b>7°   BA-Salvador</b>	<b>665.683</b>
8°   RS-Porto Alegre	572.249
9°   GO-Goiania	557.649
10°   PE-Recife	557.009

RANKING 10 ÚLTIMOS	
MUNICÍPIO	ESTOQUE
5561°   PB-Carrapateira	6
5562°   PB-Santana de Ma	6
5563°   PB-Santa Ines	5
5564°   PB-Sao Jose de Pr	5
5565°   AL-Palestina	4
5566°   PB-Currall Velho	4
5567°   PI-Santo Antonio c	3
5568°   RN-Venha-Ver	3
5569°   PI-Joca Marques	2
5570°   PB-Sao Sebastiao c	-17

### ADMISSÕES

RANKING 10 PRIMEIROS	
MUNICÍPIO	ADMISSÕES
1°   SP-Sao Paulo	1.886.859
2°   RJ-Rio de Janeiro	582.101
3°   MG-Belo Horizonte	400.887
4°   PR-Curitiba	395.141
5°   DF-Brasília	306.608
6°   CE-Fortaleza	233.326
7°   GO-Goiania	231.288
<b>8°   BA-Salvador</b>	<b>203.312</b>
9°   RS-Porto Alegre	178.232
10°   AM-Manaus	177.917

RANKING 10 ÚLTIMOS	
MUNICÍPIO	ADMISSÕES
5561°   PB-Currall Velho	0
5562°   PB-Santana de Ma	0
5563°   PB-Sao Jose de Pr	0
5564°   PB-Sao Jose do Br	0
5565°   PI-Floresta do Pia	0
5566°   PI-Nova Santa Rita	0
5567°   PI-Santo Antonio c	0
5568°   RN-Coronel Ezequ	0
5569°   RN-Francisco Dan	0
5570°   RN-Triunfo Potigu	0

### DESLIGAMENTOS

RANKING 10 PRIMEIROS	
MUNICÍPIO	DESLIGAMENTOS
1°   SP-Sao Paulo	1.744.568
2°   RJ-Rio de Janeiro	522.737
3°   MG-Belo Horizonte	370.784
4°   PR-Curitiba	358.408
5°   DF-Brasília	271.974
6°   GO-Goiania	211.131
7°   CE-Fortaleza	211.024
<b>8°   BA-Salvador</b>	<b>173.312</b>
9°   SP-Barueri	173.218
10°   RS-Porto Alegre	170.136

RANKING 10 ÚLTIMOS	
MUNICÍPIO	DESLIGAMENTOS
5561°   PB-Riacho de Sant	0
5562°   PB-Santana de Ma	0
5563°   PB-Sao Domingos	0
5564°   PB-Sao Jose de Pr	0
5565°   PB-Sao Jose do Br	0
5566°   PI-Francisco Mace	0
5567°   PI-Santo Antonio c	0
5568°   PI-Sao Felix do Pia	0
5569°   PI-Sao Miguel do I	0
5570°   RN-Venha-Ver	0

### SALDO DE EMPREGOS

RANKING 10 PRIMEIROS	
MUNICÍPIO	SALDO
1°   SP-Sao Paulo	142.291
2°   RJ-Rio de Janeiro	59.364
3°   PR-Curitiba	36.733
4°   DF-Brasília	34.634
5°   MG-Belo Horizonte	30.103
<b>6°   BA-Salvador</b>	<b>30.000</b>
7°   AM-Manaus	26.689
8°   CE-Fortaleza	22.302
9°   GO-Goiania	20.157
10°   PE-Recife	16.974

RANKING 10 ÚLTIMOS	
MUNICÍPIO	SALDO
5561°   RJ-Sao Joao da Bai	-1.441
5562°   AL-Sao Jose da Laj	-1.546
5563°   SP-Embu	-1.583
5564°   PE-Ipojuca	-1.679
5565°   PE-Sirinhaem	-1.779
5566°   AL-Campo Alegre	-1.966
5567°   AL-Rio Largo	-2.194
5568°   RS-Gramado	-2.194
5569°   MS-Ribas do Rio P	-2.515
<b>5570°   BA-Lauro de Freit</b>	<b>-4.299</b>

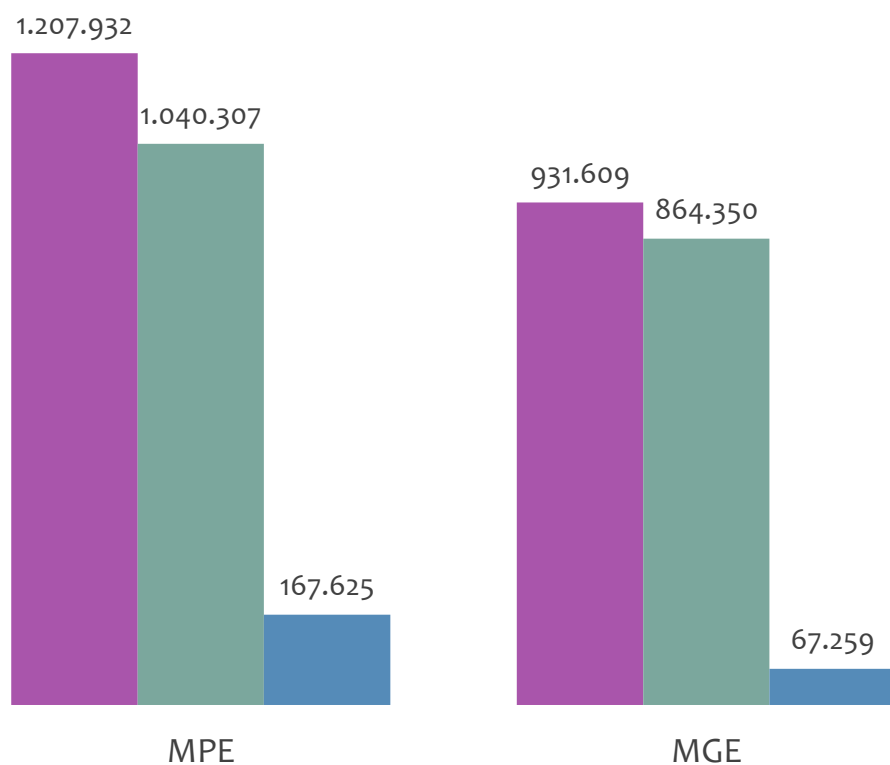


# EMPREGO FORMAL POR PORTE | BRASIL

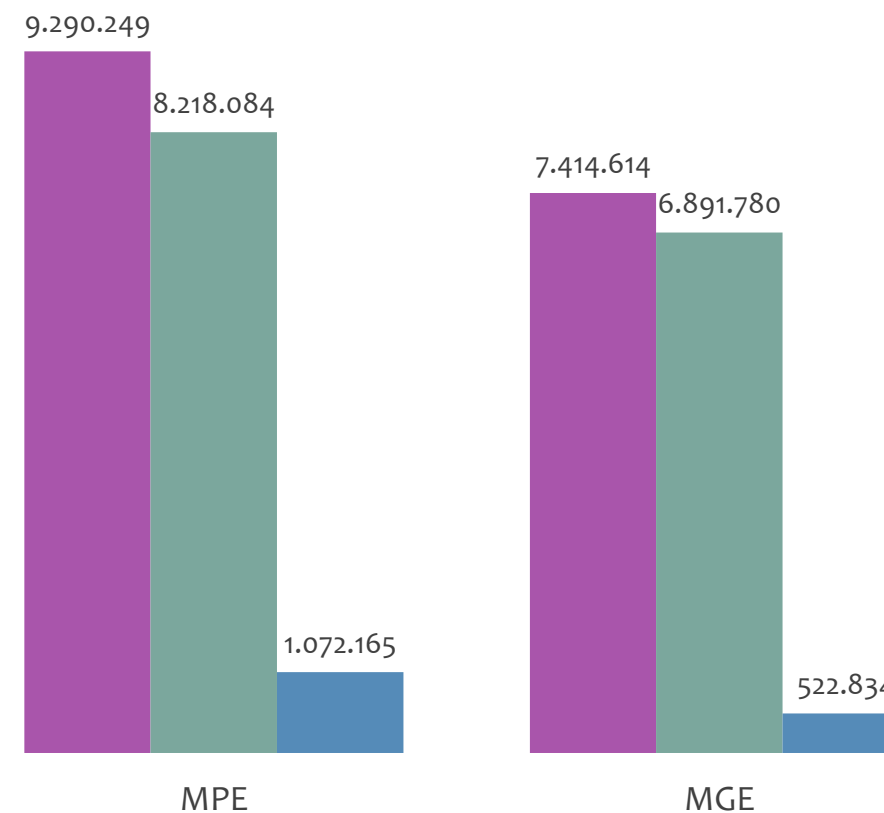
ADMISSÕES, DESLIGAMENTOS E SALDO MENSAL E ACUMULADO NO ANO POR PORTE

## Admissões, desligamentos e saldo de empregos formais, BRASIL por PORTE

Resultado MENSAL | Ago/24



Resultado ACUMULADO | Jan a Ago/24



■ Admissões ■ Desligamentos ■ Saldo

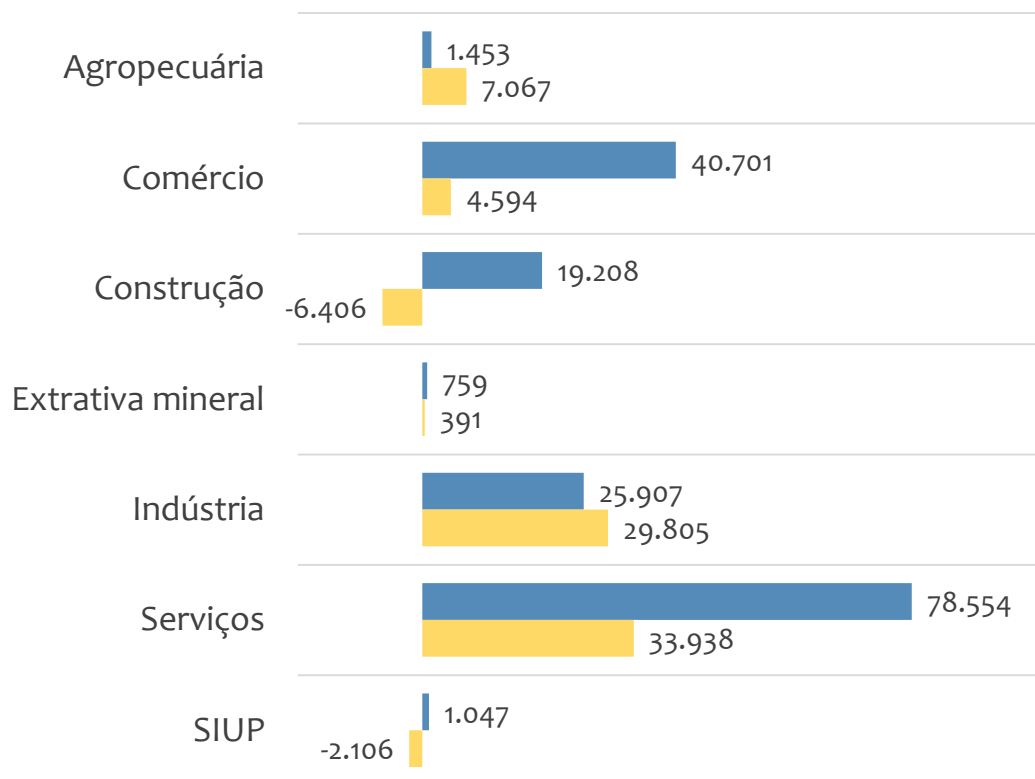


# EMPREGO FORMAL POR PORTE | BRASIL

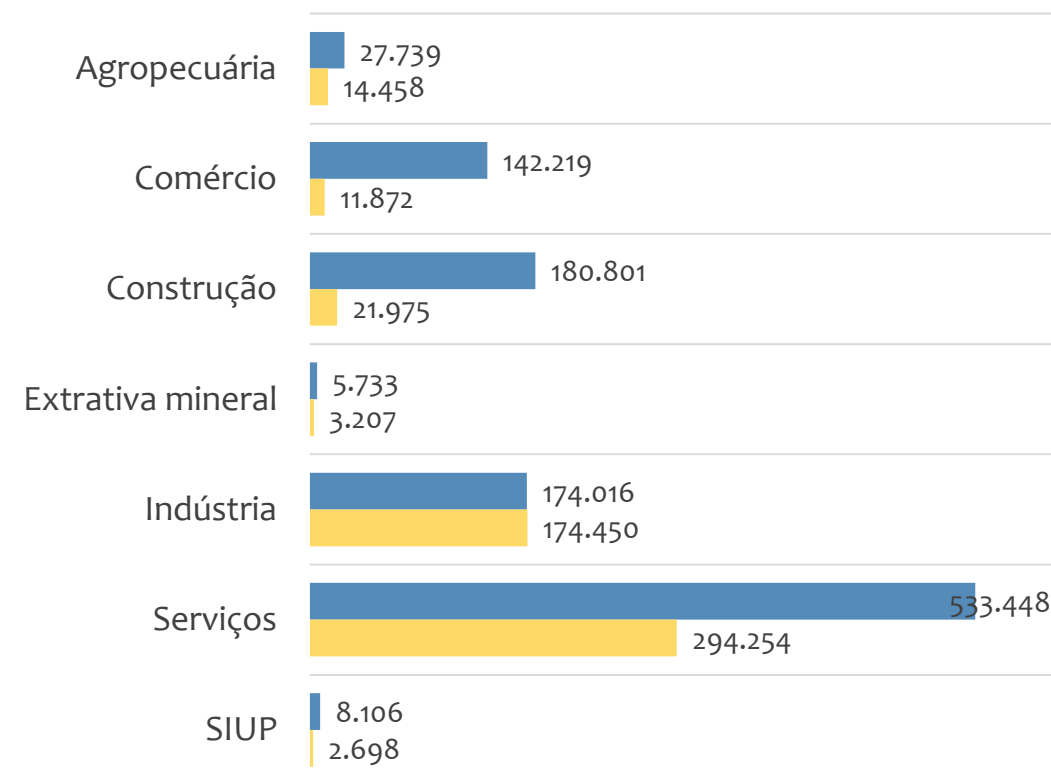
## SALDO MENSAL E ACUMULADO NO ANO POR PORTE E SETOR

### Saldo de empregos formais, BRASIL por PORTE e SETOR

#### Resultado MENSAL | Ago/24



#### Resultado ACUMULADO | Jan a Ago/24



■ MGE

■ MPE



### Admissões, desligamentos e saldo de empregos formais, BRASIL, Ranking de SALDO MENSAL MPE por ATIVIDADE

Atividade	RESULTADO MENSAL   MPE			RESULTADO ANUAL Jan a Ago/24   MPE		
	Admissões	Demissões	Saldo	Admissões	Demissões	Saldo
Transporte Rodoviário de Carga, Exceto Produtos Perigosos e Mudanças, Intermunicipal, Interestadual e Internacional	29.046	22.686	6.360	214.613	178.356	36.257
Construção de Edifícios	56.092	50.111	5.981	443.734	376.019	67.715
Restaurantes e Similares	49.715	44.507	5.208	381.347	360.148	21.199
Serviços Combinados de Escritório e Apoio Administrativo	25.201	20.953	4.248	184.243	149.118	35.125
Comércio Varejista de Mercadorias em Geral, com Predominância de Produtos Alimentícios - Supermercados	23.536	19.319	4.217	176.142	159.211	16.931
Comércio Varejista de Artigos do Vestuário e Acessórios	33.316	30.223	3.093	243.151	264.545	-21.394
Educação Infantil - Pré-Escola	7.772	4.765	3.007	63.486	46.005	17.481
Construção de Rodovias e Ferrovias	9.778	7.115	2.663	68.377	45.895	22.482
Serviços de Engenharia	12.918	10.300	2.618	94.716	72.902	21.814



### Admissões, desligamentos e saldo de empregos formais, BRASIL, Ranking de SALDO ACUMULADO MPE por ATIVIDADE

Atividade	RESULTADO MENSAL   MPE			RESULTADO ANUAL Jan a Ago/24   MPE		
	Admissões	Demissões	Saldo	Admissões	Demissões	Saldo
Construção de Edifícios	56.092	50.111	5.981	443.734	376.019	67.715
Transporte Rodoviário de Carga, Exceto Produtos Perigosos e Mudanças, Intermunicipal, Interestadual e Internacional	29.046	22.686	6.360	214.613	178.356	36.257
Serviços Combinados de Escritório e Apoio Administrativo	25.201	20.953	4.248	184.243	149.118	35.125
Construção de Rodovias e Ferrovias	9.778	7.115	2.663	68.377	45.895	22.482
Serviços de Engenharia	12.918	10.300	2.618	94.716	72.902	21.814
Restaurantes e Similares	49.715	44.507	5.208	381.347	360.148	21.199
Ensino Fundamental	6.803	4.225	2.578	58.263	40.116	18.147
Educação Infantil - Pré-Escola	7.772	4.765	3.007	63.486	46.005	17.481
Comércio Varejista de Mercadorias em Geral, com Predominância de Produtos Alimentícios - Supermercados	23.536	19.319	4.217	176.142	159.211	16.931



### Ranking de SALDO MENSAL MPE por SETOR e ATIVIDADE, BRASIL

AGROPECUÁRIA	Saldo Mensal MPE
Cultivo de Soja	290
Atividades Paisagísticas	216
Atividades de Apoio à Produção Florestal	212
Produção de Sementes Certificadas, Exceto de Forrageiras para Pasto	132
Atividades de Pós-Colheita	128
Aluguel de Máquinas e Equipamentos Agrícolas sem Operador	111
Serviço de Preparação de Terreno, Cultivo e Colheita	101
Cultivo de Cana-De-Açúcar	93
Cultivo de Manga	74

EXTRATIVA MINERAL	Saldo Mensal MPE
Extração e Britamento de Pedras e Outros Materiais para Construção e Beneficiamento Associado	192
Extração de Minério de Ferro	118
Extração de Areia, Cascalho ou Pedregulho e Beneficiamento Associado	113
Extração de Calcário e Dolomita e Beneficiamento Associado	71
Extração de Minério de Metais Preciosos	63
Extração de Granito e Beneficiamento Associado	48
Extração de Minerais para Fabricação de Adubos, Fertilizantes e Outros Produtos Químicos	47
Atividades de Apoio à Extração de Minerais Metálicos Não-Ferrosos	46
Extração de Minérios de Nióbio e Titânio	31

**Ranking de SALDO MENSAL MPE por SETOR e ATIVIDADE, BRASIL**

COMÉRCIO	Saldo Mensal MPE
Comércio Varejista de Mercadorias em Geral, com Predominância de Produtos Alimentícios - Supermercados	4.217
Comércio Varejista de Artigos do Vestuário e Acessórios	3.093
Comércio varejista de mercadorias em geral, com Predominância de Produtos Alimentícios - Minimercados, Mercarias e Armazéns	2.324
Comércio Varejista de Produtos Farmacêuticos, sem Manipulação de Fórmulas	1.881
Comércio Varejista de Materiais de Construção em Geral	1.553
Comércio a Varejo de Peças e Acessórios Novos para Veículos Automotores	1.509
Comércio Varejista de Mercadorias em Geral, com Predominância de Produtos Alimentícios - Hipermercados	1.451
Comercio varejista de Produtos Alimentícios em Geral ou Especializado em Produtos Alimentícios não Especificados Anteriormente	1.145
Padaria e Confeitaria com Predominância de Revenda	1.117

SERVIÇOS	Saldo Mensal MPE
Transporte Rodoviário de Carga, Exceto Produtos Perigosos e Mudanças, Intermunicipal, Interestadual e Internacional	6.360
Restaurantes e Similares	5.208
Serviços Combinados de Escritório e Apoio Administrativo	4.248
Educação Infantil - Pré-Escola	3.007
Serviços de Engenharia	2.618
Ensino Fundamental	2.578
Lanchonetes, Casas de Chá, de Sucos e Similares	2.392
Educação Infantil - Creche	2.176
Serviços de Organização de Feiras, Congressos, Exposições e Festas	1.629



### Ranking de SALDO MENSAL MPE por SETOR e ATIVIDADE, BRASIL

INDÚSTRIA	Saldo Mensal MPE
Fornecimento de Alimentos Preparados Preponderantemente para Empresas	1.407
Fabricação de Produtos de Padaria e Confeitaria com Predominância de Produção Própria	1.224
Fabricação de Móveis com Predominância de Madeira	1.097
Serviços de Alimentação para Eventos e Recepções - Bufê	836
Confecção de Peças do Vestuário, Exceto Roupas Íntimas e as Confeccionadas Sob Medida	792
Fornecimento de Alimentos Preparados Preponderantemente para Consumo Domiciliar	659
Fabricação de Produtos de Panificação Industrial	487
Fabricação de Embalagens de Material Plástico	470
Fabricação de Artigos de Serralheria, Exceto Esquadrias	450

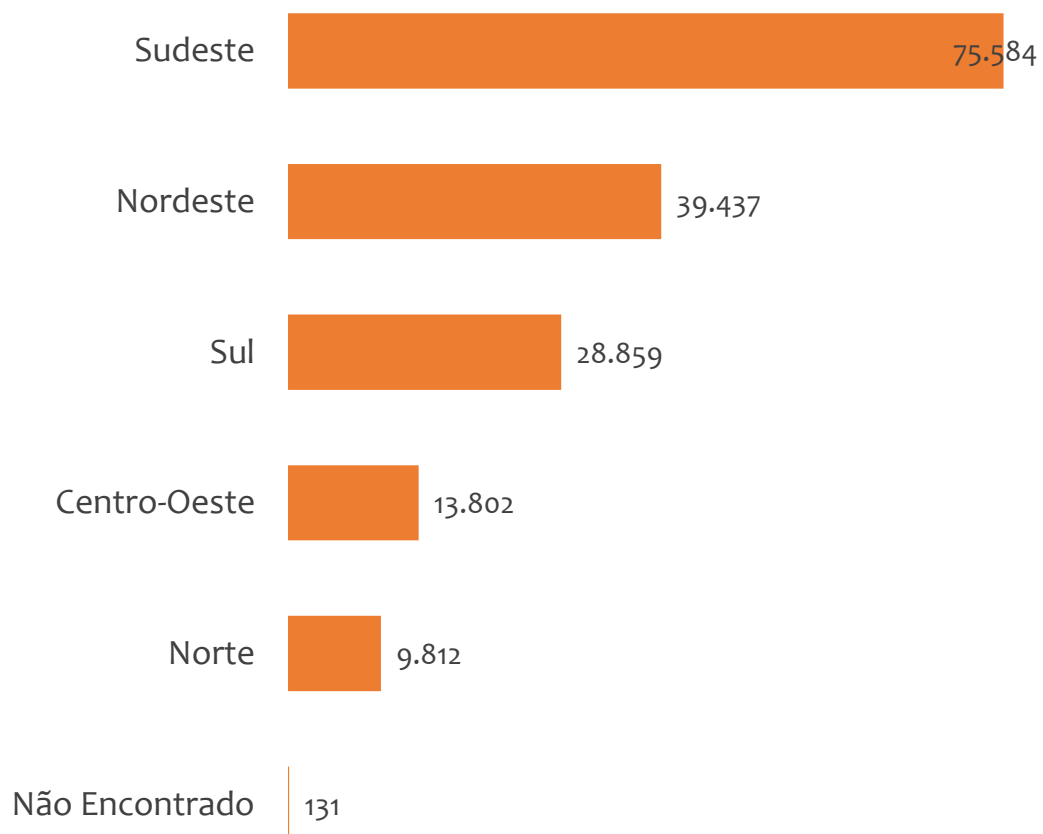
CONSTRUÇÃO	Saldo Mensal MPE
Construção de Edifícios	5.981
Construção de Rodovias e Ferrovias	2.663
Obras de Terraplenagem	1.277
Instalação e Manutenção Elétrica	1.264
Obras de Alvenaria	994
Construção de Obras-De-Arte Especiais	835
Construção de Redes de Abastecimento de água, Coleta de Esgoto e Construções Correlatas, Exceto Obras de Irrigação	613
Serviços de Pintura de Edifícios em Geral	502
Obras de Urbanização - Ruas, Praças e Calçadas	415



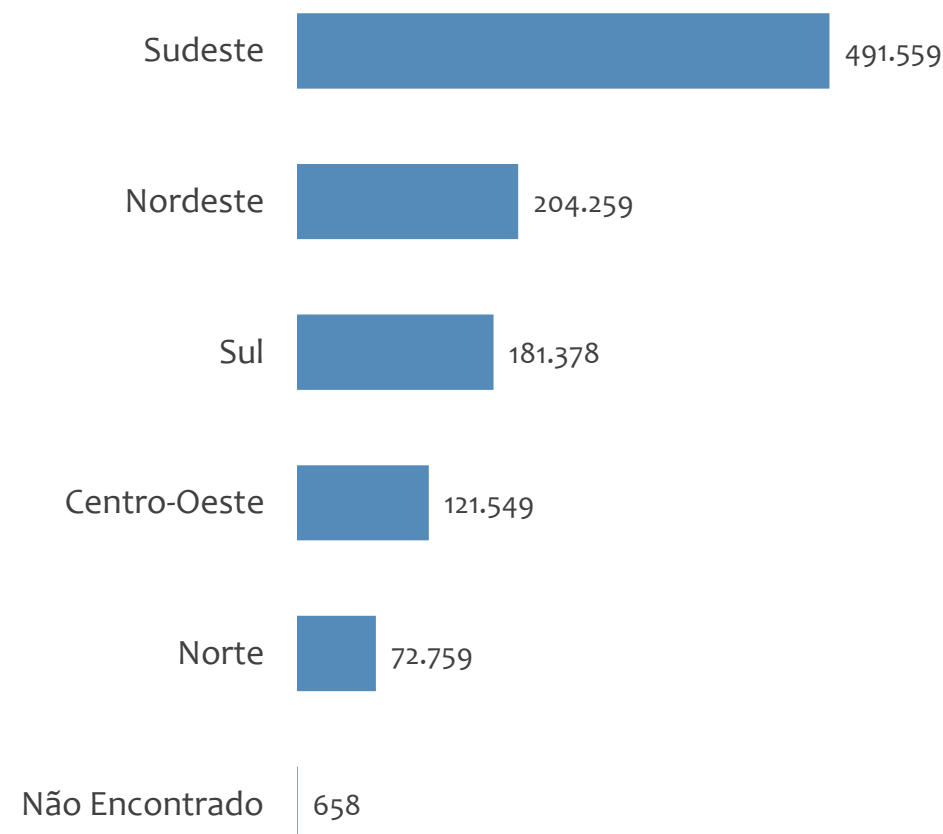


### Saldo MPE de empregos formais, BRASIL por REGIÃO

#### Resultado MENSAL | Ago/24



#### Resultado ACUMULADO | Jan a Ago/24

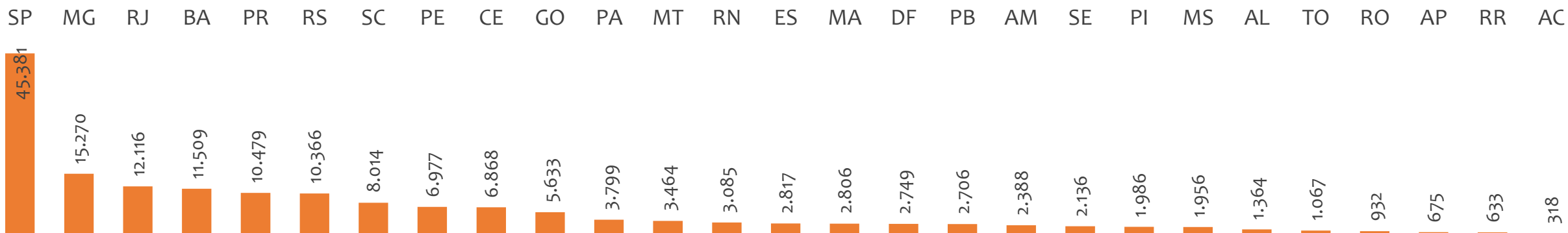




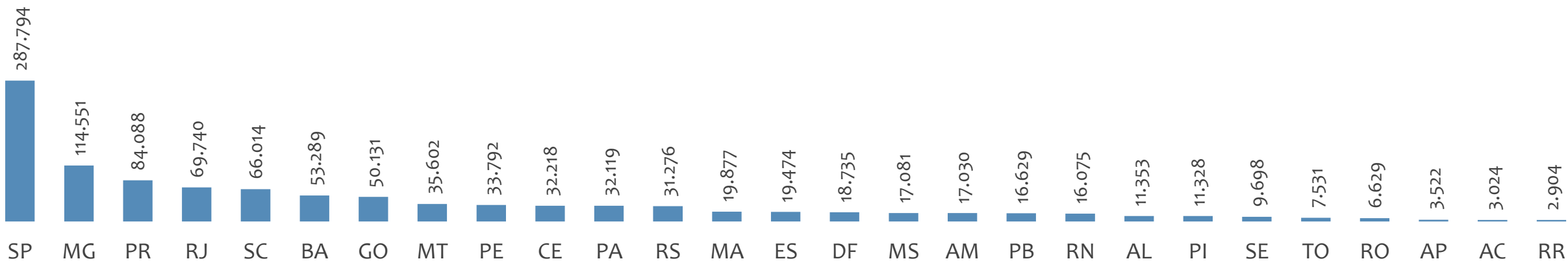
# EMPREGO FORMAL POR PORTE | BRASIL

## SALDO MENSAL E ACUMULADO NO ANO POR ESTADO

### Saldo MPE de empregos formais, BRASIL por ESTADO, Resultado MENSAL | Ago/24



### Saldo MPE de empregos formais, BRASIL por ESTADO, Resultado ACUMULADO | Jan a Ago/24



---

# Região NORDESTE

---

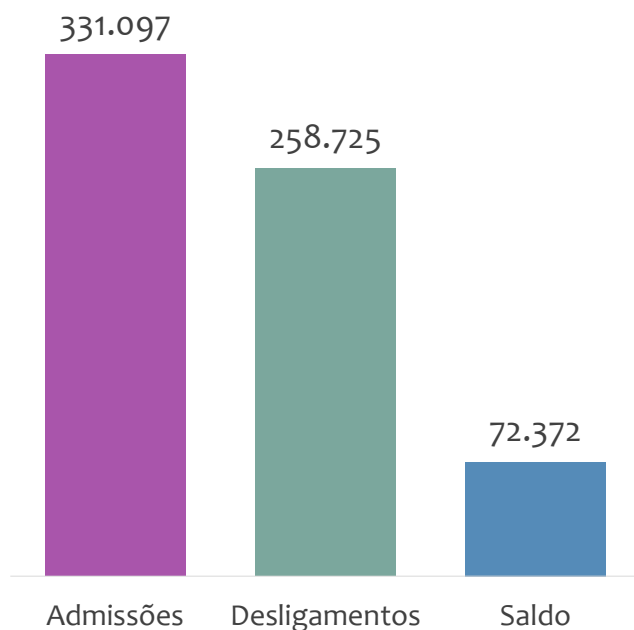
ESTATÍSTICAS MENSAS DO EMPREGO FORMAL

# EMPREGO FORMAL | REGIÃO NORDESTE

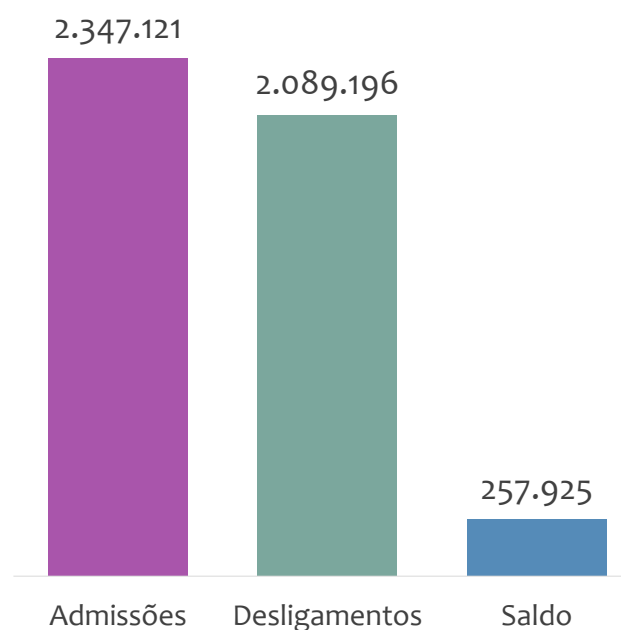
Agosto  
2024

## ADMISSÕES, DESLIGAMENTOS E SALDO NO MÊS ATUAL E ACUMULADO E ESTOQUE ATUAL

Admissões, desligamentos e saldo de empregos formais, região NORDESTE, AGOSTO/2024



Admissões, desligamentos e saldo de empregos formais, região NORDESTE, ACUMULADO 2024

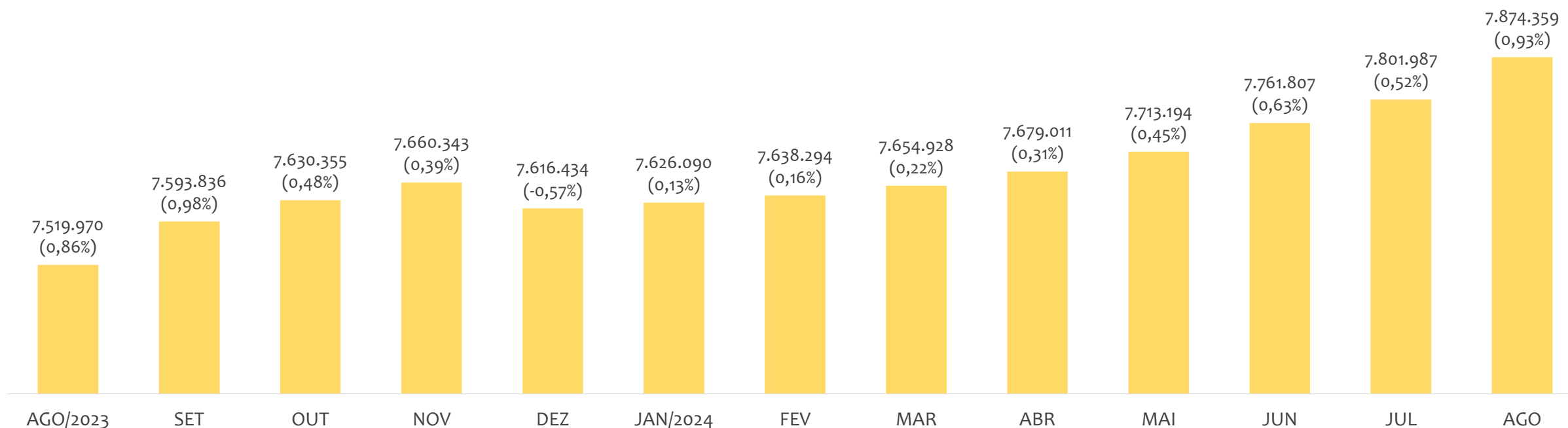


Estoque de empregos e variação relativa, região NORDESTE, AGOSTO/2024



Na região NORDESTE, no mês de AGOSTO/2024, o saldo de empregos formais foi de 72.372. O saldo ACUMULADO no ano (janeiro a agosto) foi de 257.925. Neste mesmo período ACUMULADO, o total de admissões e de desligamentos foram, respectivamente, 2.347.121 e 2.089.196. O ESTOQUE de empregos no ano é de 7.874.359, crescimento de 0,93% em relação ao mês anterior.

### Estoque de empregos e variação relativa em relação ao mês anterior, região NORDESTE, ÚLTIMOS 13 MESES



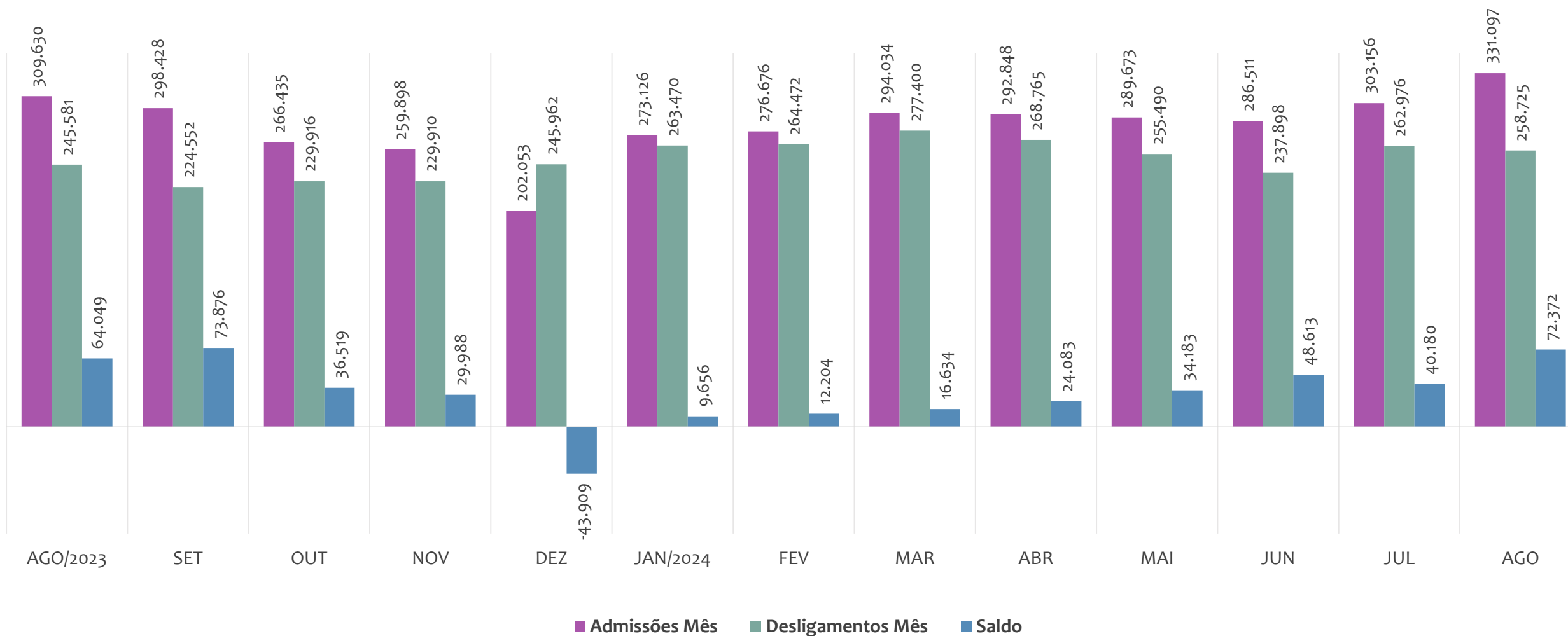
O estoque de empregos formais se refere ao total de contratos de trabalho vigentes no período analisado. A variação relativa é o percentual de aumento ou redução do estoque em relação ao período anterior.

# EMPREGO FORMAL | REGIÃO NORDESTE

## ADMISSÕES, DESLIGAMENTOS E SALDOS MENSIS

Agosto  
2024

Admissões, desligamentos e saldo de empregos formais, região NORDESTE, ÚLTIMOS 13 MESES

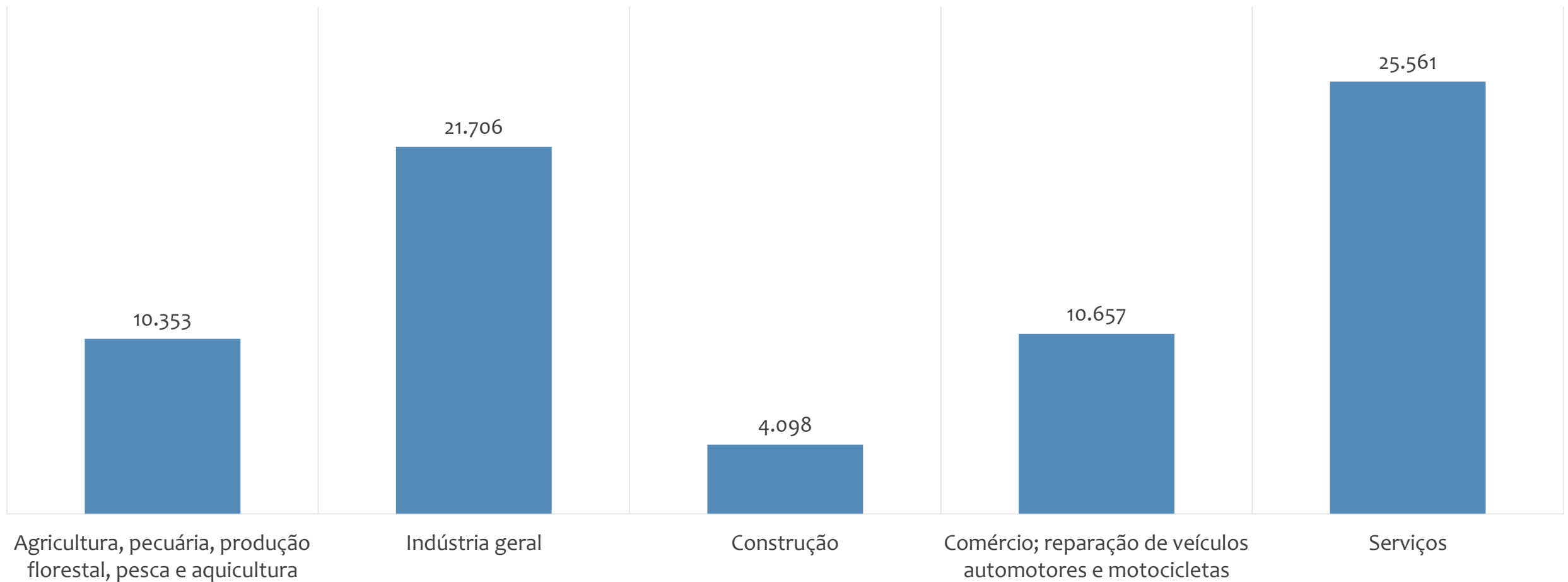


# EMPREGO FORMAL | REGIÃO NORDESTE

SALDO NO MÊS ATUAL POR ATIVIDADE ECONÔMICA

Agosto  
2024

Saldo de empregos formais por atividade econômica, região NORDESTE, em AGOSTO/2024

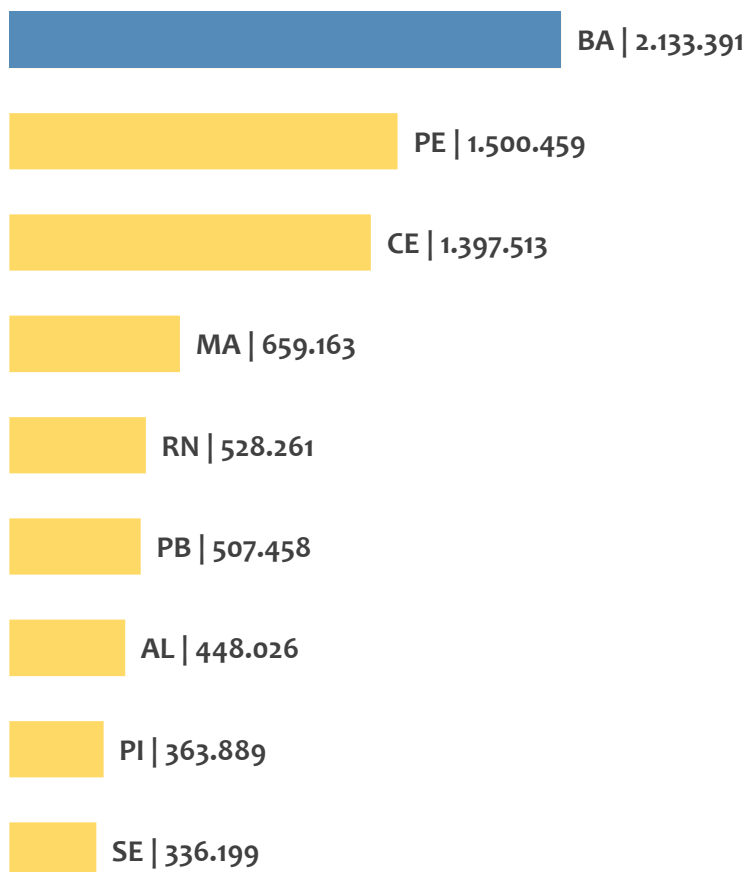


# EMPREGO FORMAL | REGIÃO NORDESTE

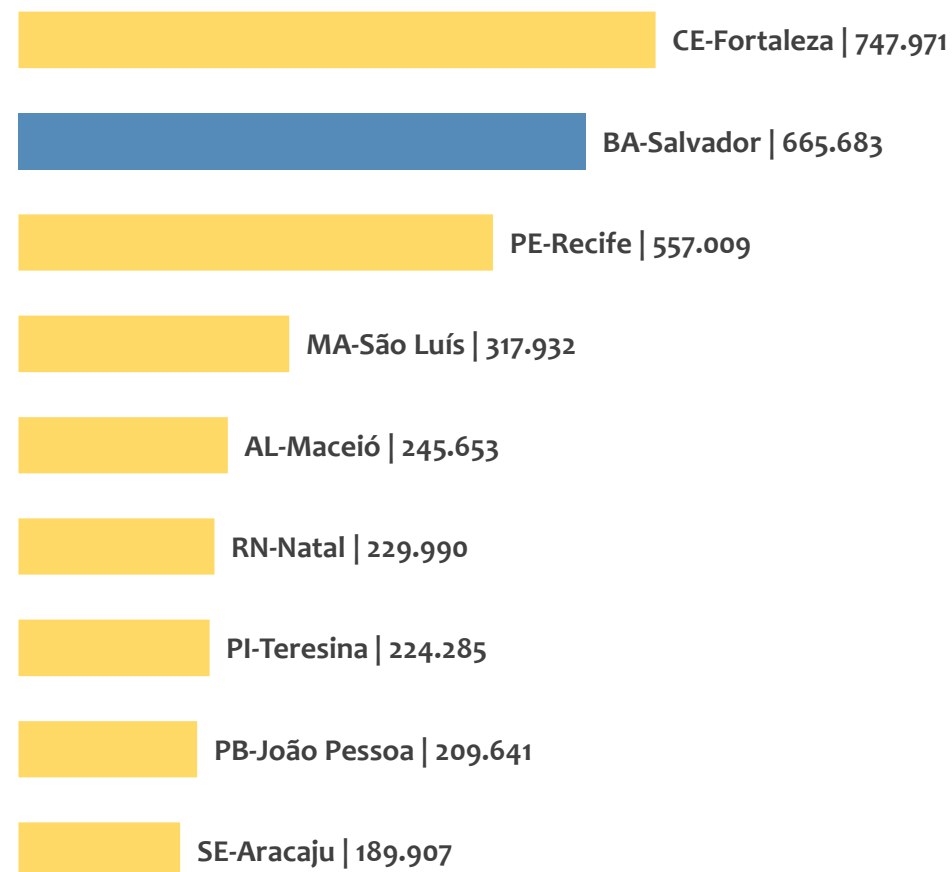
## ESTOQUE ATUAL POR ESTADO E POR CAPITAL

Agosto  
2024

Estoque de empregos,  
região NORDESTE por ESTADO, AGOSTO/2024



Estoque de empregos,  
região NORDESTE por CAPITAL, AGOSTO/2024



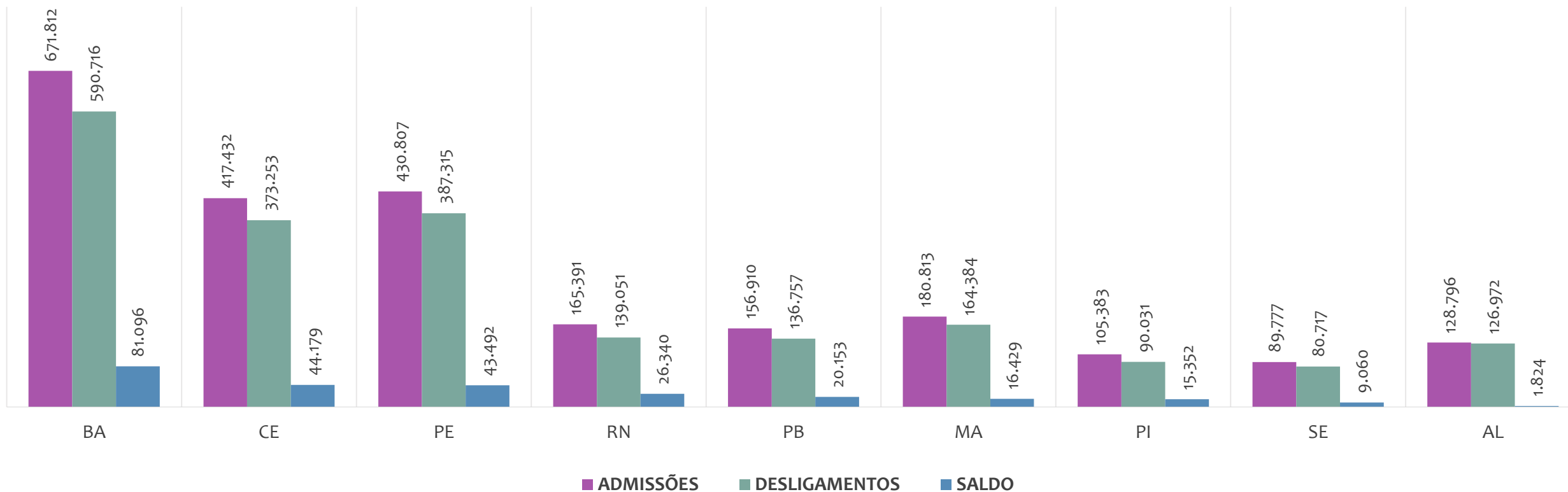


# EMPREGO FORMAL | REGIÃO NORDESTE

## ADMISSÕES, DESLIGAMENTOS E SALDO ACUMULADOS NO ANO POR ESTADO

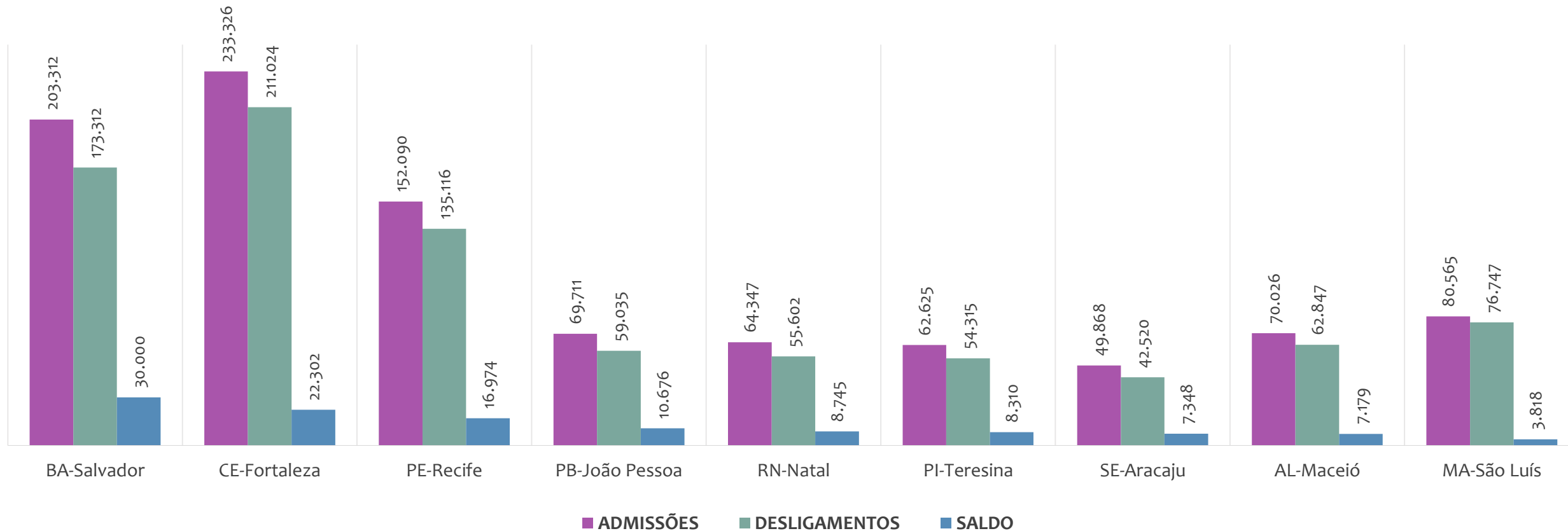
Agosto  
2024

Admissões, desligamentos e saldo de empregos formais, região NORDESTE por ESTADO, ACUMULADO 2024



No ACUMULADO de janeiro a agosto/2024, nenhum estado da região NORDESTE apresentou saldo negativo. BAHIA é o estado de melhor saldo (81.096), enquanto que ALAGOAS é o estado com pior saldo de empregos formais (1.824).

Admissões, desligamentos e saldo de empregos formais, região NORDESTE por CAPITAL, ACUMULADO 2024



No ACUMULADO de janeiro a agosto/2024, nenhuma capital da região NORDESTE apresentou saldo negativo. SALVADOR é a capital de melhor saldo (30.000), enquanto que SÃO LUÍS é a capital com pior saldo de empregos formais (3.818).

# EMPREGO FORMAL | REGIÃO NORDESTE

Agosto  
2024

## ESTOQUE ATUAL, ADMISSÕES, DESLIGAMENTOS E SALDO ACUMULADOS NO ANO POR MUNICÍPIO

### ESTOQUE

RANKING 10 PRIMEIROS	
MUNICÍPIO	ESTOQUE
1°   CE-Fortaleza	747.971
<b>2°   BA-Salvador</b>	<b>665.683</b>
3°   PE-Recife	557.009
4°   MA-Sao Luis	317.932
5°   AL-Maceio	245.653
6°   RN-Natal	229.990
7°   PI-Teresina	224.285
8°   PB-Joao Pessoa	209.641
9°   SE-Aracaju	189.907
<b>10°   BA-Feira de Santana</b>	<b>139.642</b>

RANKING 10 ÚLTIMOS	
MUNICÍPIO	ESTOQUE
1785°   PB-Carrapateira	6
1786°   PB-Santana de Ma	6
1787°   PB-Santa Ines	5
1788°   PB-Sao Jose de Pri	5
1789°   AL-Palestina	4
1790°   PB-Curral Velho	4
1791°   PI-Santo Antonio d	3
1792°   RN-Venha-Ver	3
1793°   PI-Joca Marques	2
1794°   PB-Sao Sebastiao c	-17

### ADMISSÕES

RANKING 10 PRIMEIROS	
MUNICÍPIO	ADMISSÕES
1°   CE-Fortaleza	233.326
<b>2°   BA-Salvador</b>	<b>203.312</b>
3°   PE-Recife	152.090
4°   MA-Sao Luis	80.565
5°   AL-Maceio	70.026
6°   PB-Joao Pessoa	69.711
7°   RN-Natal	64.347
8°   PI-Teresina	62.625
9°   SE-Aracaju	49.868
<b>10°   BA-Feira de Santana</b>	<b>42.511</b>

RANKING 10 ÚLTIMOS	
MUNICÍPIO	ADMISSÕES
1785°   PB-Curral Velho	0
1786°   PB-Santana de Ma	0
1787°   PB-Sao Jose de Pri	0
1788°   PB-Sao Jose do Br	0
1789°   PI-Floresta do Pia	0
1790°   PI-Nova Santa Rita	0
1791°   PI-Santo Antonio d	0
1792°   RN-Coronel Ezequi	0
1793°   RN-Francisco Dant	0
1794°   RN-Triunfo Potigu	0

### DESLIGAMENTOS

RANKING 10 PRIMEIROS	
MUNICÍPIO	DESLIGAMENTOS
1°   CE-Fortaleza	211.024
<b>2°   BA-Salvador</b>	<b>173.312</b>
3°   PE-Recife	135.116
4°   MA-Sao Luis	76.747
5°   AL-Maceio	62.847
6°   PB-Joao Pessoa	59.035
7°   RN-Natal	55.602
8°   PI-Teresina	54.315
<b>9°   BA-Lauro de Freitas</b>	<b>44.260</b>
10°   SE-Aracaju	42.520

RANKING 10 ÚLTIMOS	
MUNICÍPIO	DESLIGAMENTOS
1785°   PB-Riacho de Sant	0
1786°   PB-Santana de Ma	0
1787°   PB-Sao Domingos	0
1788°   PB-Sao Jose de Pri	0
1789°   PB-Sao Jose do Br	0
1790°   PI-Francisco Mace	0
1791°   PI-Santo Antonio d	0
1792°   PI-Sao Felix do Pia	0
1793°   PI-Sao Miguel do F	0
1794°   RN-Venha-Ver	0

### SALDO DE EMPREGOS

RANKING 10 PRIMEIROS	
MUNICÍPIO	SALDO
<b>1°   BA-Salvador</b>	<b>30.000</b>
2°   CE-Fortaleza	22.302
3°   PE-Recife	16.974
4°   PB-Joao Pessoa	10.676
5°   RN-Natal	8.745
6°   PI-Teresina	8.310
7°   SE-Aracaju	7.348
8°   AL-Maceio	7.179
9°   RN-Mossoro	6.626
<b>10°   BA-Feira de Santana</b>	<b>6.245</b>

RANKING 10 ÚLTIMOS	
MUNICÍPIO	SALDO
1785°   CE-Caucaia	-1.132
1786°   PI-Piripiri	-1.309
1787°   SE-Laranjeiras	-1.397
1788°   SE-Capela	-1.405
1789°   AL-Sao Jose da Laj	-1.546
1790°   PE-Ipojuca	-1.679
1791°   PE-Sirinhaem	-1.779
1792°   AL-Campo Alegre	-1.966
1793°   AL-Rio Largo	-2.194
<b>1794°   BA-Lauro de Freita</b>	<b>-4.299</b>

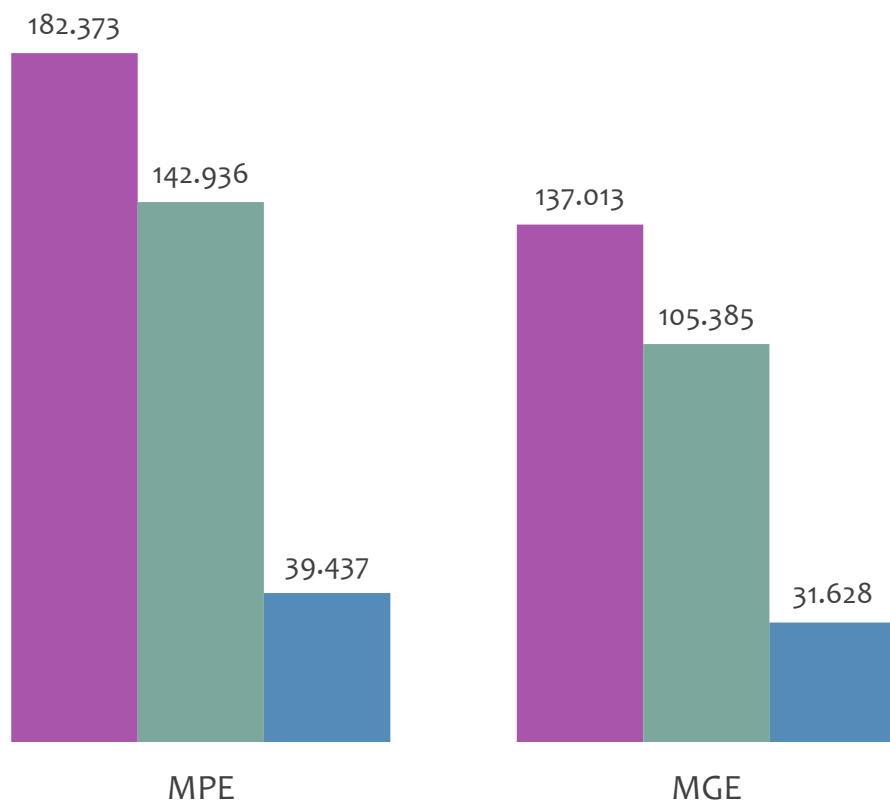


# EMPREGO FORMAL POR PORTE | REGIÃO NORDESTE

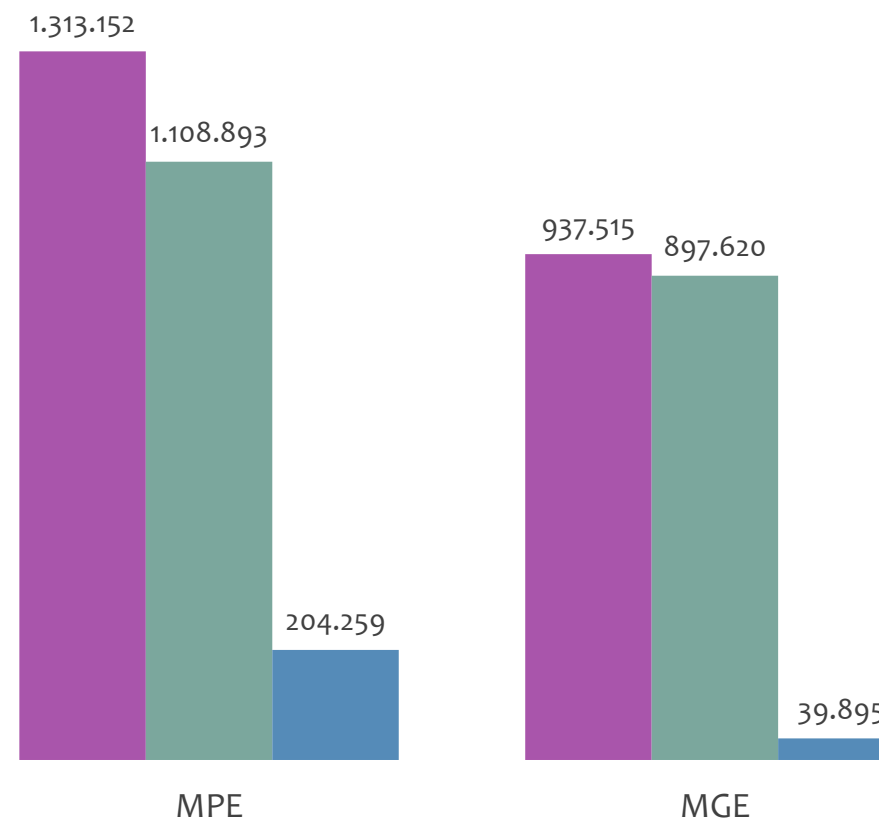
ADMISSÕES, DESLIGAMENTOS E SALDO MENSAL E ACUMULADO NO ANO POR PORTE

## Admissões, desligamentos e saldo de empregos formais, REGIÃO NORDESTE por PORTE

Resultado MENSAL | Ago/24



Resultado ACUMULADO | Jan a Ago/24



■ Admissões ■ Desligamentos ■ Saldo

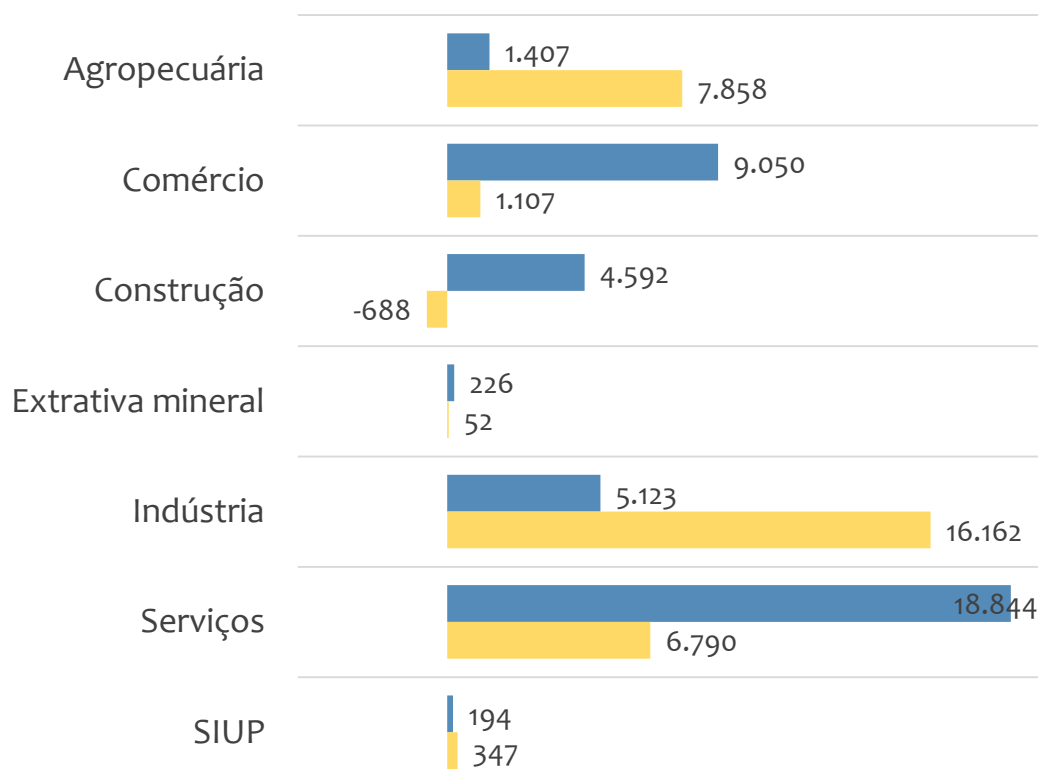


# EMPREGO FORMAL POR PORTE | REGIÃO NORDESTE

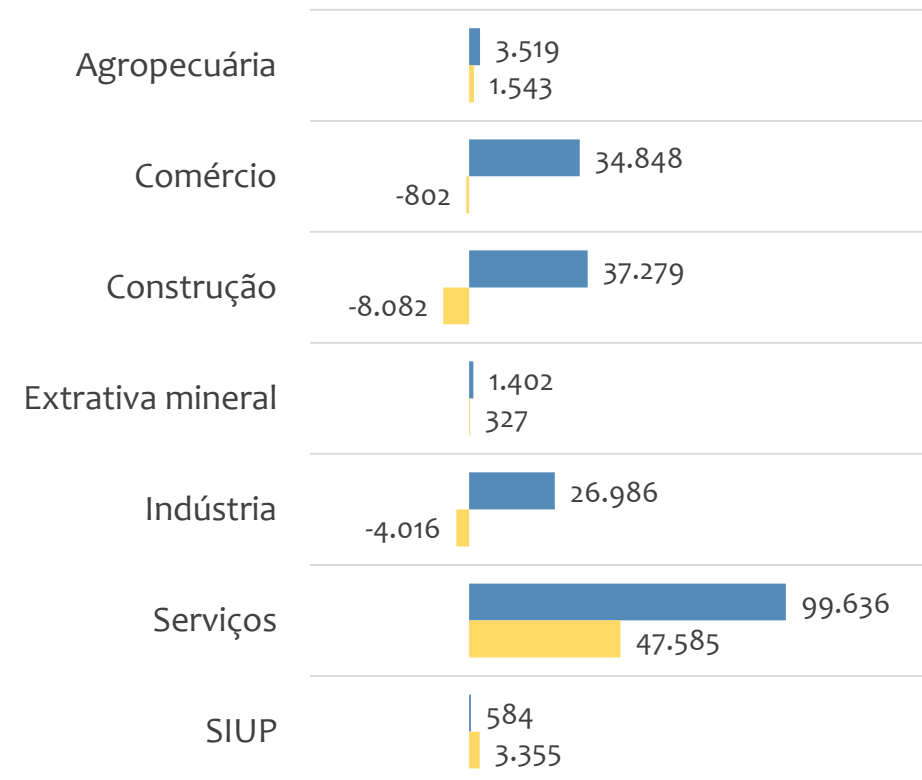
## SALDO MENSAL E ACUMULADO NO ANO POR PORTE E SETOR

### Saldo de empregos formais, REGIÃO NORDESTE por PORTE e SETOR

#### Resultado MENSAL | Ago/24



#### Resultado ACUMULADO | Jan a Ago/24



■ MGE

■ MPE



# EMPREGO FORMAL POR PORTE | REGIÃO NORDESTE

ADMISSÕES, DESLIGAMENTOS E SALDO MENSAL E ACUMULADO NO ANO POR ATIVIDADE

## Admissões, desligamentos e saldo de empregos, REGIÃO NORDESTE, Ranking de SALDO MENSAL MPE por ATIVIDADE

Atividade	RESULTADO MENSAL   MPE			RESULTADO ANUAL Jan a Ago/24   MPE		
	Admissões	Demissões	Saldo	Admissões	Demissões	Saldo
Transporte Rodoviário de Carga, Exceto Produtos Perigosos e Mudanças, Intermunicipal, Interestadual e Internacional	5.373	2.184	3.189	22.520	16.153	6.367
Construção de Edifícios	14.403	12.125	2.278	108.322	90.852	17.470
Restaurantes e Similares	7.456	6.120	1.336	53.408	49.628	3.780
Serviços Combinados de Escritório e Apoio Administrativo	3.549	2.553	996	24.882	18.147	6.735
Construção de Rodovias e Ferrovias	2.466	1.486	980	14.430	9.765	4.665
Comércio Varejista de Mercadorias em Geral, com Predominância de Produtos Alimentícios - Supermercados	3.174	2.198	976	24.091	18.658	5.433
Comércio Varejista de Artigos do Vestuário e Acessórios	4.682	3.896	786	32.585	33.660	-1.075
Serviços de Engenharia	2.532	1.878	654	17.807	12.912	4.895
Atividades de Apoio à Gestão de Saúde	689	60	629	2.682	526	2.156



# EMPREGO FORMAL POR PORTE | REGIÃO NORDESTE

ADMISSÕES, DESLIGAMENTOS E SALDO MENSAL E ACUMULADO NO ANO POR ATIVIDADE

## Admissões, desligamentos e saldo de empregos, REGIÃO NORDESTE, Ranking de SALDO ANUAL MPE por ATIVIDADE

Atividade	RESULTADO MENSAL   MPE			RESULTADO ANUAL Jan a Ago/24   MPE		
	Admissões	Demissões	Saldo	Admissões	Demissões	Saldo
Construção de Edifícios	14.403	12.125	2.278	108.322	90.852	17.470
Serviços Combinados de Escritório e Apoio Administrativo	3.549	2.553	996	24.882	18.147	6.735
Transporte Rodoviário de Carga, Exceto Produtos Perigosos e Mudanças, Intermunicipal, Interestadual e Internacional	5.373	2.184	3.189	22.520	16.153	6.367
Comércio Varejista de Mercadorias em Geral, com Predominância de Produtos Alimentícios - Supermercados	3.174	2.198	976	24.091	18.658	5.433
Serviços de Engenharia	2.532	1.878	654	17.807	12.912	4.895
Construção de Rodovias e Ferrovias	2.466	1.486	980	14.430	9.765	4.665
Ensino Fundamental	1.493	934	559	13.054	8.710	4.344
Incorporação de Empreendimentos Imobiliários	1.931	1.448	483	14.605	10.358	4.247
Restaurantes e Similares	7.456	6.120	1.336	53.408	49.628	3.780



### Ranking de SALDO MENSAL MPE por SETOR e ATIVIDADE, REGIÃO NORDESTE

AGROPECUÁRIA	Saldo Mensal MPE
Serviço de Preparação de Terreno, Cultivo e Colheita	539
Atividades Paisagísticas	154
Cultivo de Cana-De-Açúcar	111
Aluguel de Máquinas e Equipamentos Agrícolas sem Operador	93
Cultivo de Soja	85
Cultivo de Manga	75
Cultivo de Uva	59
Cultivo de Outras Plantas de Lavoura Permanente não Especificadas Anteriormente	52
Cultivo de Melão	51

EXTRATIVA MINERAL	Saldo Mensal MPE
Extração e Britamento de Pedras e Outros Materiais para Construção e Beneficiamento Associado	68
Extração de Granito e Beneficiamento Associado	49
Extração de Areia, Cascalho ou Pedregulho e Beneficiamento Associado	27
Extração de Outros Minerais Não-Metálicos não Especificados Anteriormente	19
Extração de Sal Marinho	16
Extração de Calcário e Dolomita e Beneficiamento Associado	15
Extração de Minerais para Fabricação de Adubos, Fertilizantes e Outros Produtos Químicos	14
Extração de Grafita	14
Extração de Minério de Ferro	10





### Ranking de SALDO MENSAL MPE por SETOR e ATIVIDADE, REGIÃO NORDESTE

COMÉRCIO	Saldo Mensal MPE
Comércio Varejista de Mercadorias em Geral, com Predominância de Produtos Alimentícios - Supermercados	976
Comércio Varejista de Artigos do Vestuário e Acessórios	786
Comércio varejista de mercadorias em geral, com Predominância de Produtos Alimentícios - Minimercados, Mercearias e Armazéns	604
Comércio Varejista de Mercadorias em Geral, com Predominância de Produtos Alimentícios - Hipermercados	513
Comércio Varejista de Materiais de Construção em Geral	512
Comércio Varejista de Combustíveis para Veículos Automotores	383
Comércio Varejista de Produtos Farmacêuticos, sem Manipulação de Fórmulas	353
Comércio a Varejo de Peças e Acessórios Novos para Veículos Automotores	298
Padaria e Confeitaria com Predominância de Revenda	261

SERVIÇOS	Saldo Mensal MPE
Transporte Rodoviário de Carga, Exceto Produtos Perigosos e Mudanças, Intermunicipal, Interestadual e Internacional	3.189
Restaurantes e Similares	1.336
Serviços Combinados de Escritório e Apoio Administrativo	996
Serviços de Engenharia	654
Atividades de Apoio à Gestão de Saúde	629
Educação Infantil - Pré-Escola	610
Ensino Fundamental	559
Incorporação de Empreendimentos Imobiliários	483
Lanchonetes, Casas de Chá, de Sucos e Similares	450



### Ranking de SALDO MENSAL MPE por SETOR e ATIVIDADE, REGIÃO NORDESTE

INDÚSTRIA	Saldo Mensal MPE
Fabricação de Produtos de Padaria e Confeitaria com Predominância de Produção Própria	407
Fornecimento de Alimentos Preparados Preponderantemente para Empresas	317
Confecção de Peças do Vestuário, Exceto Roupas Íntimas e as Confeccionadas Sob Medida	282
Fabricação de Calçados de Couro	218
Fabricação de Embalagens de Material Plástico	206
Instalação de Máquinas e Equipamentos Industriais	188
Fabricação de Móveis com Predominância de Madeira	167
Fabricação de Artefatos de Cerâmica e Barro Cozido para Uso na Construção, Exceto Azulejos e Pisos	133
Fabricação de Estruturas Pré-Moldadas de Concreto Armado, em Série e Sob Encomenda	128

CONSTRUÇÃO	Saldo Mensal MPE
Construção de Edifícios	2.278
Construção de Rodovias e Ferrovias	980
Construção de Redes de Abastecimento de água, Coleta de Esgoto e Construções Correlatas, Exceto Obras de Irrigação	329
Obras de Terraplenagem	311
Instalação e Manutenção Elétrica	196
Administração de Obras	114
Construção de Obras-De-Arte Especiais	112
Obras de Acabamento em Gesso e Estuque	103
Outras Obras de Acabamento da Construção	86

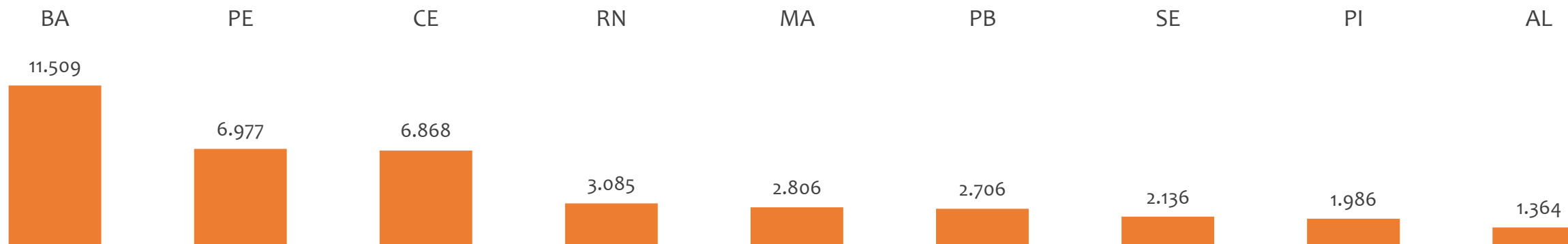


# EMPREGO FORMAL POR PORTE | REGIÃO NORDESTE

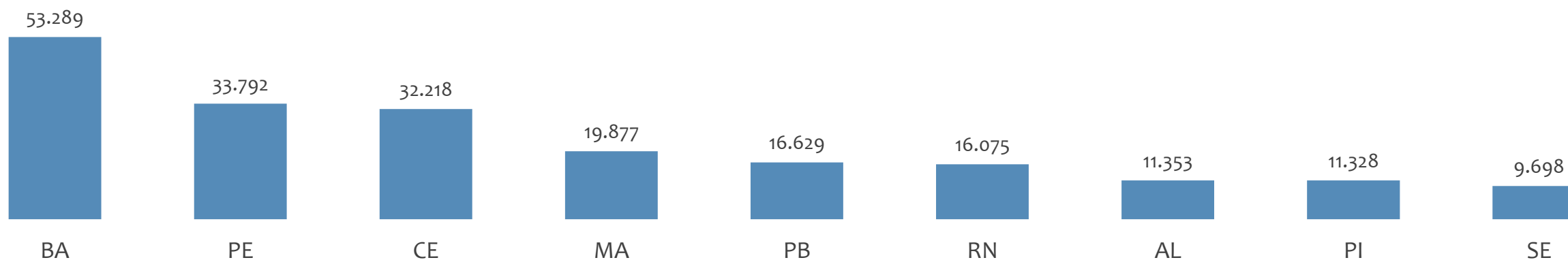
SALDO MENSAL E ACUMULADO NO ANO POR ESTADO

Agosto  
2024

Saldo MPE de empregos formais, REGIÃO NORDESTE, por ESTADO, Resultado MENSAL | Ago/24



Saldo MPE de empregos formais, REGIÃO NORDESTE, por ESTADO, Resultado ACUMULADO | Jan a Ago/24



# ANÁLISE DO NOVO CAGED

---

# BAHIA

---

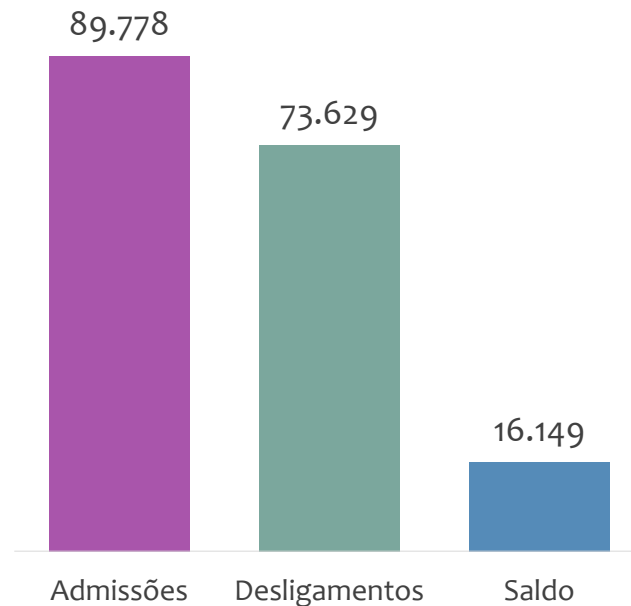
ESTATÍSTICAS MENSAS DO EMPREGO FORMAL

# EMPREGO FORMAL | BAHIA

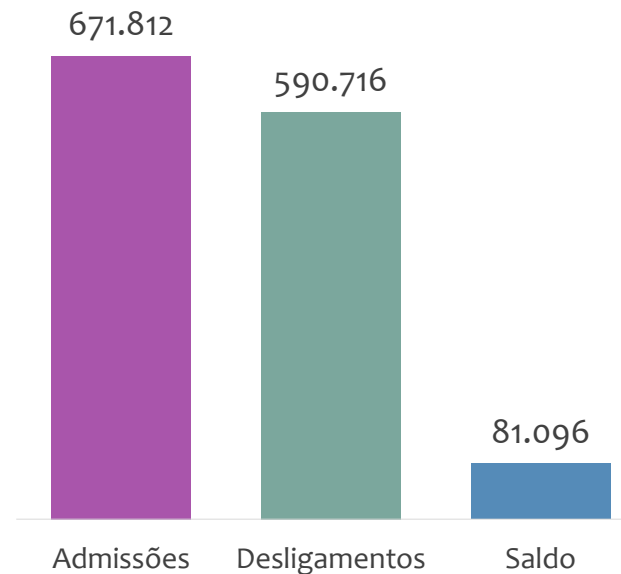
Agosto  
2024

## ADMISSÕES, DESLIGAMENTOS E SALDO NO MÊS ATUAL E ACUMULADO E ESTOQUE ATUAL

Admissões, desligamentos e saldo de empregos formais, BAHIA, AGOSTO/2024



Admissões, desligamentos e saldo de empregos formais, BAHIA, ACUMULADO 2024

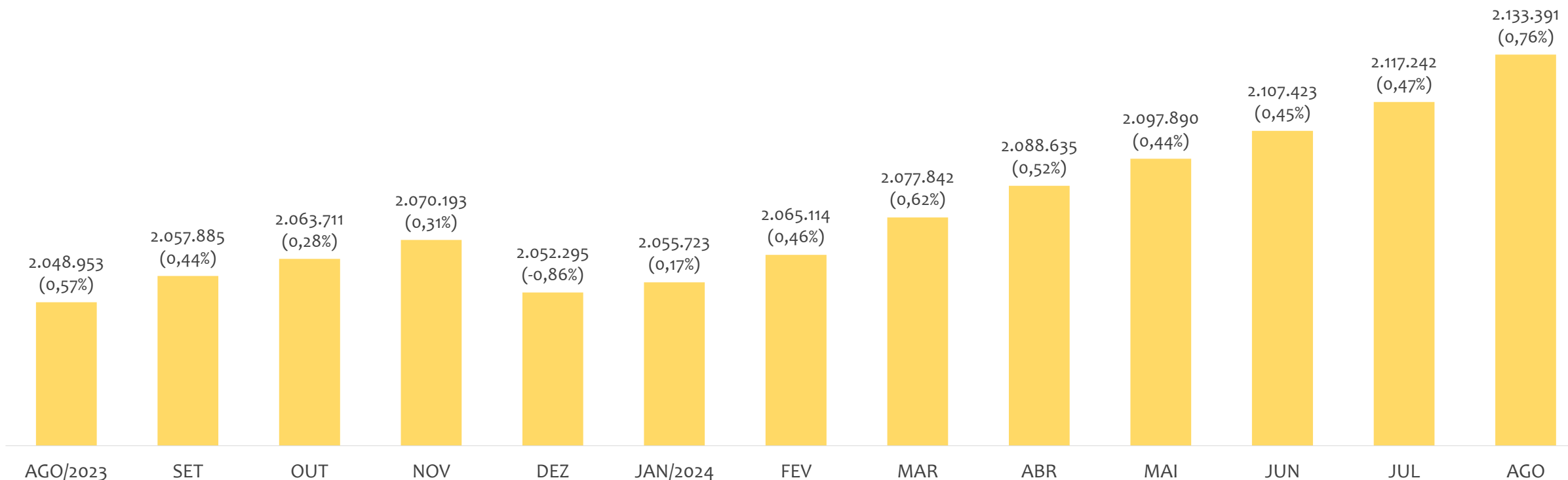


Estoque de empregos e variação relativa, BAHIA, AGOSTO/2024



No estado da BAHIA, no mês de AGOSTO/2024, o saldo de empregos formais foi de 16.149. O saldo ACUMULADO no ano (janeiro a agosto) foi de 81.096. Neste mesmo período ACUMULADO, o total de admissões e de desligamentos foram, respectivamente, 671.812 e 590.716. O ESTOQUE de empregos no mês é de 2.133.391, crescimento de 0,76% em relação ao mês anterior.

### Estoque de empregos e variação relativa em relação ao mês anterior, BAHIA, ÚLTIMOS 13 MESES



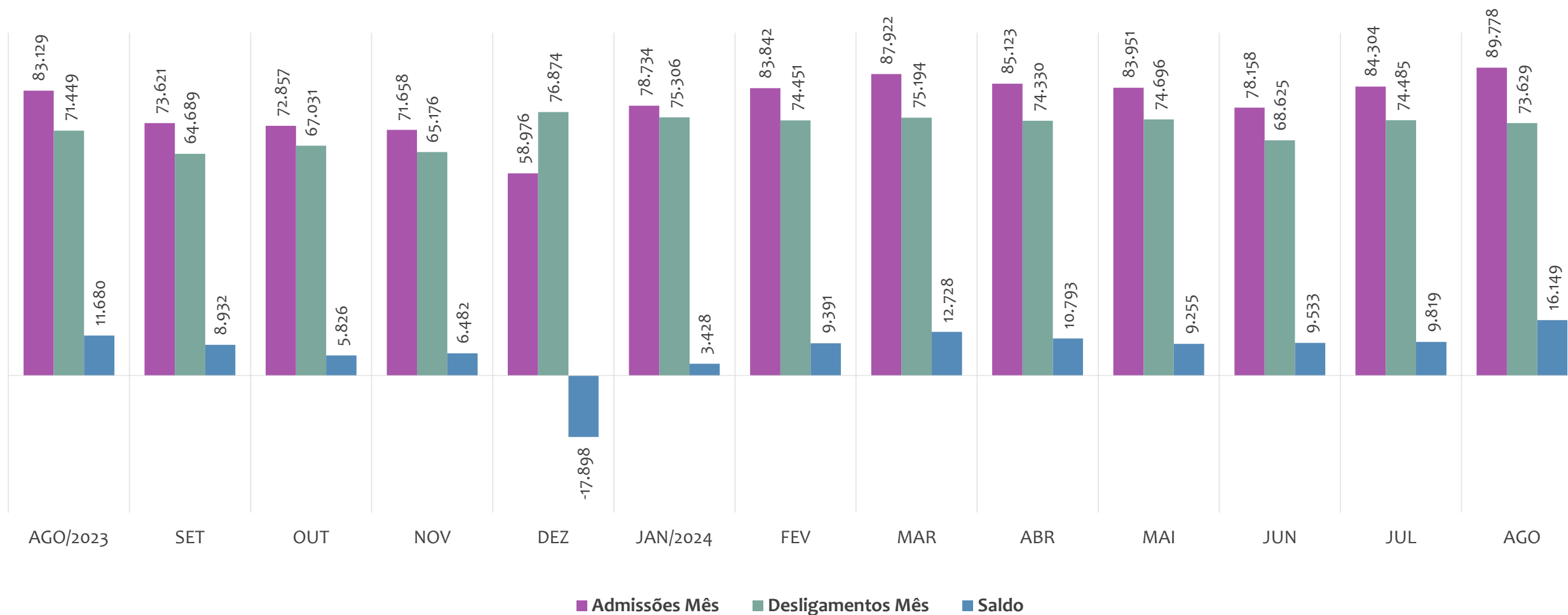
O estoque de empregos formais se refere ao total de contratos de trabalho vigentes no período analisado. A variação relativa é o percentual de aumento ou redução do estoque em relação ao período anterior.

# EMPREGO FORMAL | BAHIA

## ADMISSÕES, DESLIGAMENTOS E SALDOS MENSAIS

Agosto  
2024

Admissões, desligamentos e saldo de empregos formais, BAHIA, ÚLTIMOS 13 MESES

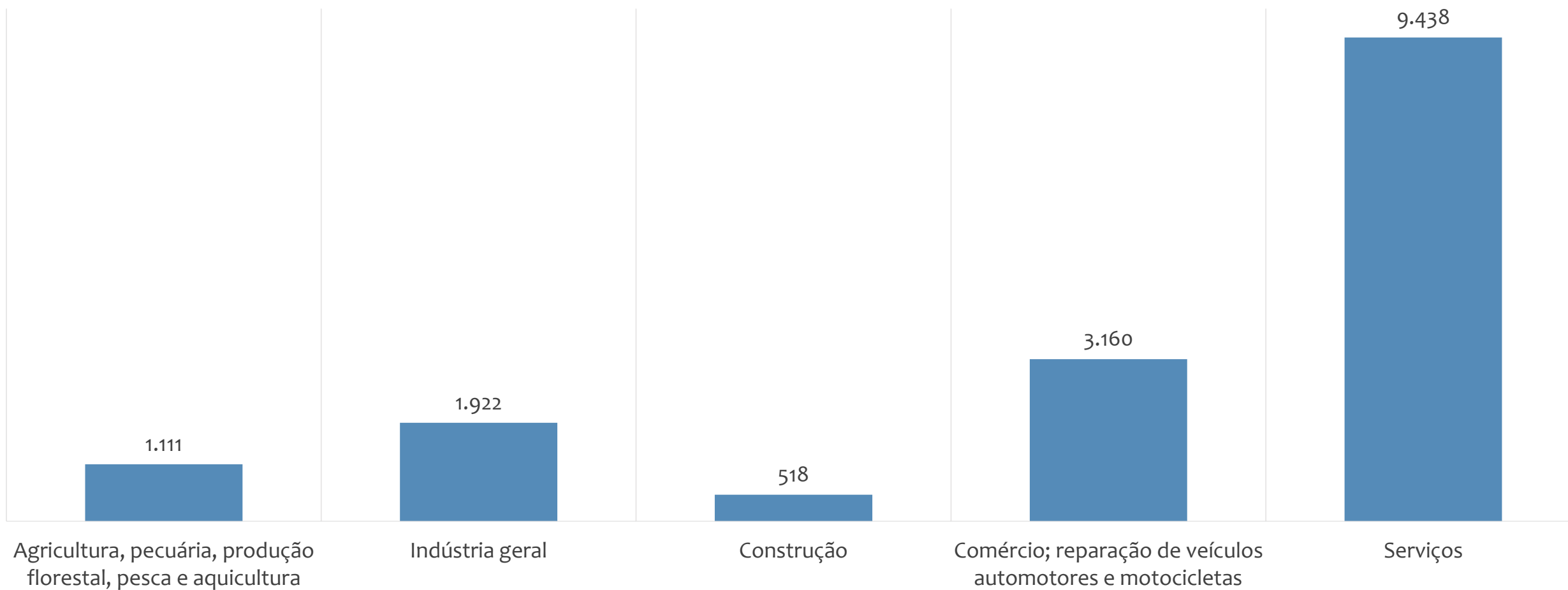


# EMPREGO FORMAL | BAHIA

SALDO NO MÊS ATUAL POR ATIVIDADE ECONÔMICA

Agosto  
2024

Saldo de empregos formais por atividade econômica, BAHIA, em AGOSTO/2024





# EMPREGO FORMAL | BAHIA

Agosto  
2024

## ESTOQUE ATUAL, ADMISSÕES, DESLIGAMENTOS E SALDO ACUMULADOS NO ANO POR MUNICÍPIO

### ESTOQUE

RANKING 10 PRIMEIROS	
MUNICÍPIO	ESTOQUE
1º   Salvador	665.683
2º   Feira de Santana	139.642
3º   Lauro de Freitas	127.683
4º   Vitória da Conquista	79.271
5º   Camacari	72.792
6º   Juazeiro	43.336
7º   Simoes Filho	42.044
8º   Itabuna	40.461
9º   Barreiras	38.646
10º   Luis Eduardo Magalhães	35.481

RANKING 10 ÚLTIMOS	
MUNICÍPIO	ESTOQUE
408º   Pedro Alexandre	88
409º   Canapolis	87
410º   Irajuba	84
411º   Mulungu do Morro	82
412º   Morpará	80
413º   Caldeirão Grande	69
414º   Ibiquera	61
415º   Mansidão	59
416º   Gavião	56
417º   Caem	50

### ADMISSÕES

RANKING 10 PRIMEIROS	
MUNICÍPIO	ADMISSÕES
1º   Salvador	203.312
2º   Feira de Santana	42.511
3º   Lauro de Freitas	39.961
4º   Vitória da Conquista	26.440
5º   Camacari	23.360
6º   Luis Eduardo Magalhães	21.157
7º   Juazeiro	16.000
8º   Porto Seguro	15.449
9º   Barreiras	15.116
10º   Simoes Filho	13.192

RANKING 10 ÚLTIMOS	
MUNICÍPIO	ADMISSÕES
408º   Ibitita	9
409º   Gavião	8
410º   Ibiquera	8
411º   Matina	8
412º   Rio do Pires	8
413º   Mansidão	7
414º   Planaltino	6
415º   Bom Jesus da Serra	4
416º   Caldeirão Grande	4
417º   Macajuba	4

### DESLIGAMENTOS

RANKING 10 PRIMEIROS	
MUNICÍPIO	DESLIGAMENTOS
1º   Salvador	173.312
2º   Lauro de Freitas	44.260
3º   Feira de Santana	36.266
4º   Camacari	23.635
5º   Vitória da Conquista	22.080
6º   Luis Eduardo Magalhães	18.168
7º   Porto Seguro	15.451
8º   Barreiras	13.334
9º   Juazeiro	12.917
10º   Simoes Filho	11.125

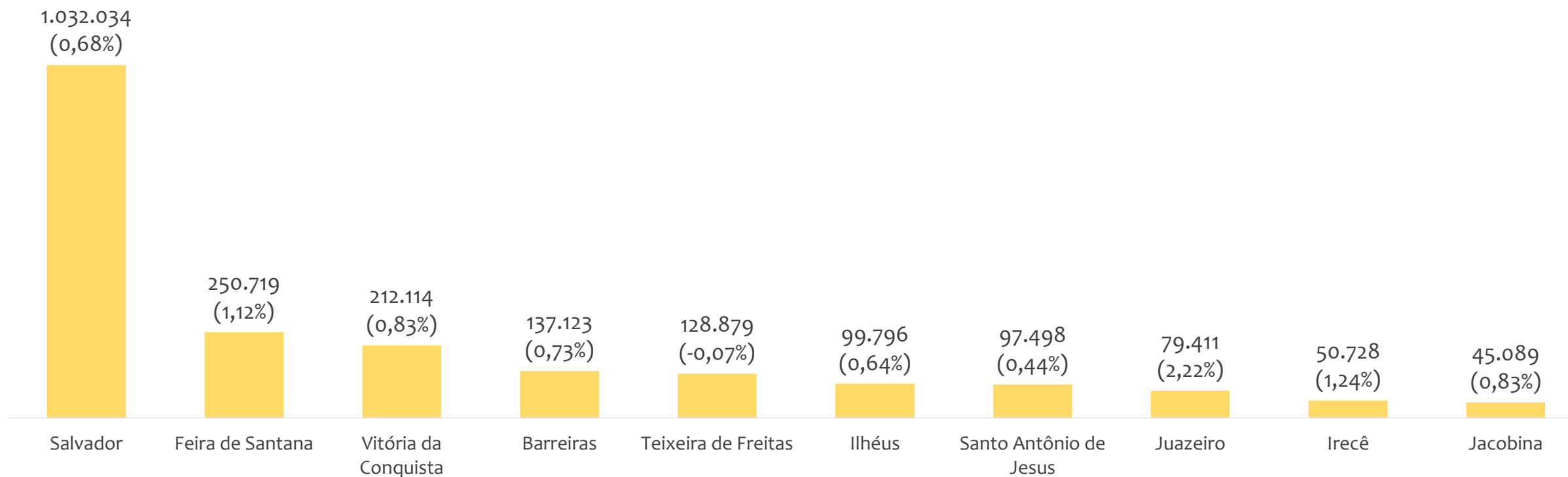
RANKING 10 ÚLTIMOS	
MUNICÍPIO	DESLIGAMENTOS
408º   Cravolandia	11
409º   Nova Redenção	11
410º   Ibitita	10
411º   Mansidão	8
412º   Guajeru	7
413º   Pedrao	7
414º   Bom Jesus da Serra	4
415º   Caldeirão Grande	4
416º   Ibiquera	4
417º   Gavião	3

### SALDO DE EMPREGOS

RANKING 10 PRIMEIROS	
MUNICÍPIO	SALDO
1º   Salvador	30.000
2º   Feira de Santana	6.245
3º   Vitória da Conquista	4.360
4º   Juazeiro	3.083
5º   Luis Eduardo Magalhães	2.989
6º   Simoes Filho	2.067
7º   Barreiras	1.782
8º   Ibotirama	1.539
9º   Teixeira de Freitas	1.532
10º   Itabuna	1.406

RANKING 10 ÚLTIMOS	
MUNICÍPIO	SALDO
408º   Novo Horizonte	-254
409º   Maracas	-259
410º   Camacari	-275
411º   Dias D'Ávila	-279
412º   Utinga	-341
413º   Caetite	-351
414º   Ribeira do Amparo	-525
415º   Itagiba	-527
416º   Cafarnaum	-585
417º   Lauro de Freitas	-4.299

Estoque de empregos e variação relativa em relação ao mês anterior, BAHIA por Regional, AGOSTO/2024



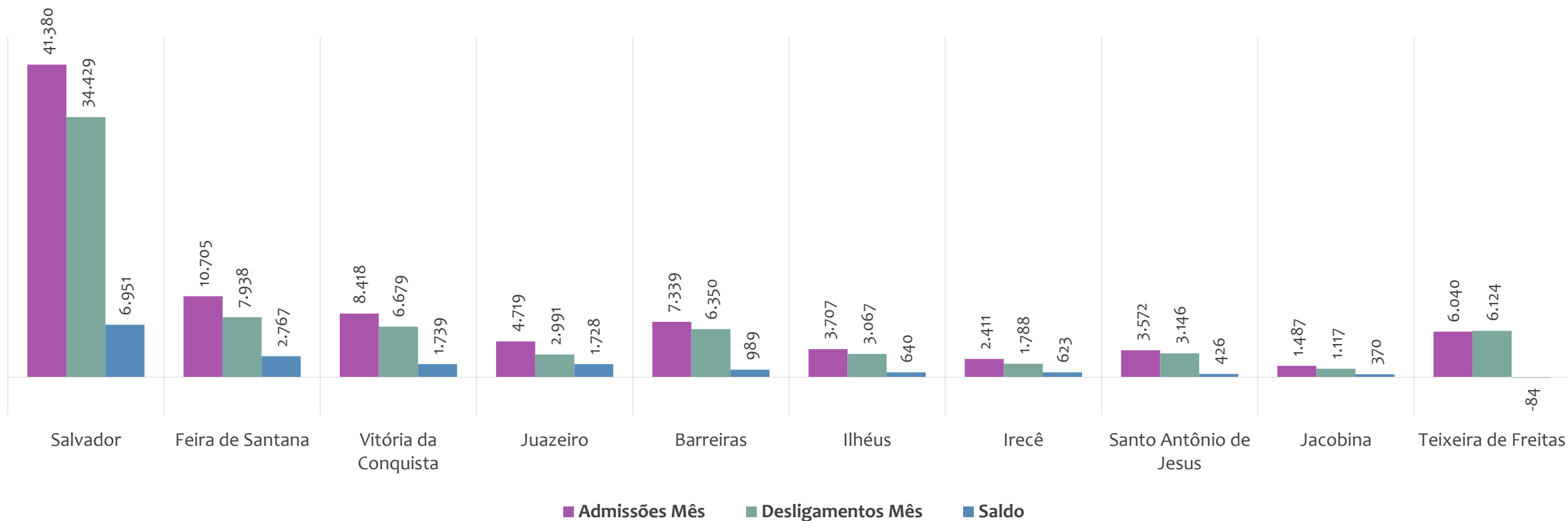
O estoque de empregos formais se refere ao total de contratos de trabalho vigentes no período analisado. A variação relativa é o percentual de aumento ou redução do estoque em relação ao período anterior.

# EMPREGO FORMAL | BAHIA

## ADMISSÕES, DESLIGAMENTOS E SALDO NO MÊS ATUAL POR REGIONAL

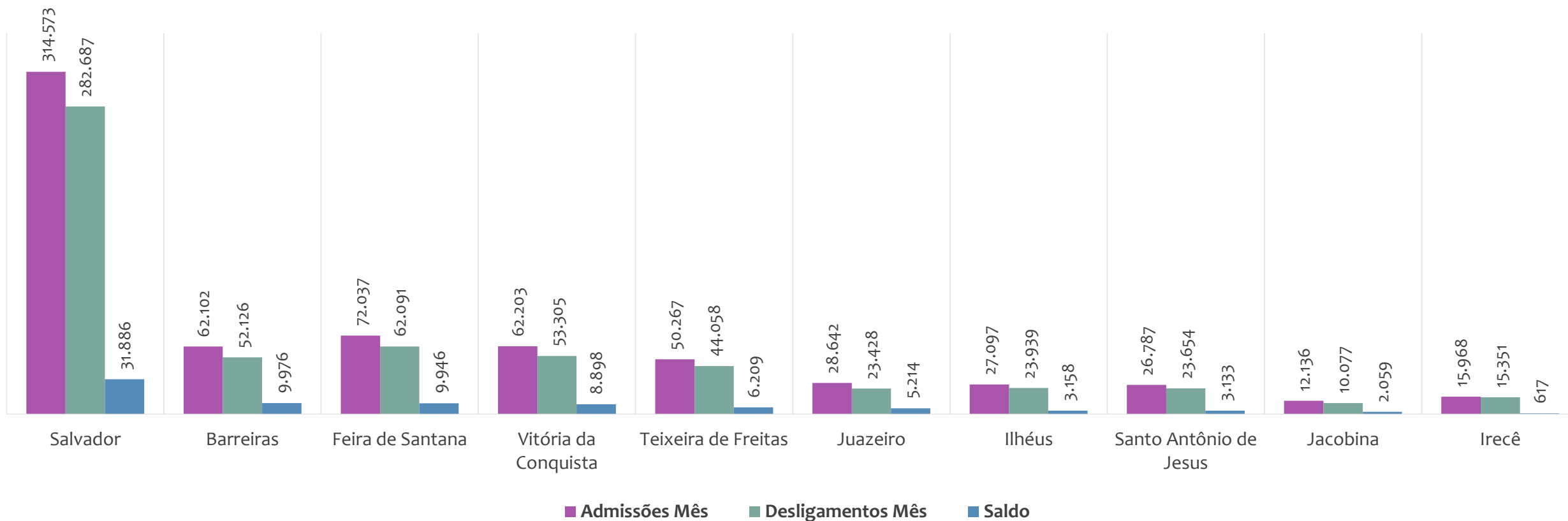
Agosto  
2024

Admissões, desligamentos e saldo de empregos formais, por REGIONAL, AGOSTO/2024



No mês de AGOSTO/2024, 1 regional apresentou saldo negativo. SALVADOR é a regional de melhor saldo (6.951), enquanto que TEIXEIRA DE FREITAS é a regional com pior saldo de empregos formais (-84).

Admissões, desligamentos e saldo de empregos formais, por REGIONAL, ACUMULADO 2024



No ACUMULADO de janeiro a agosto/2024, nenhuma regional apresentou saldo negativo. SALVADOR é a regional de melhor saldo (31.886), enquanto que IRECÊ é a regional com pior saldo de empregos formais (617).

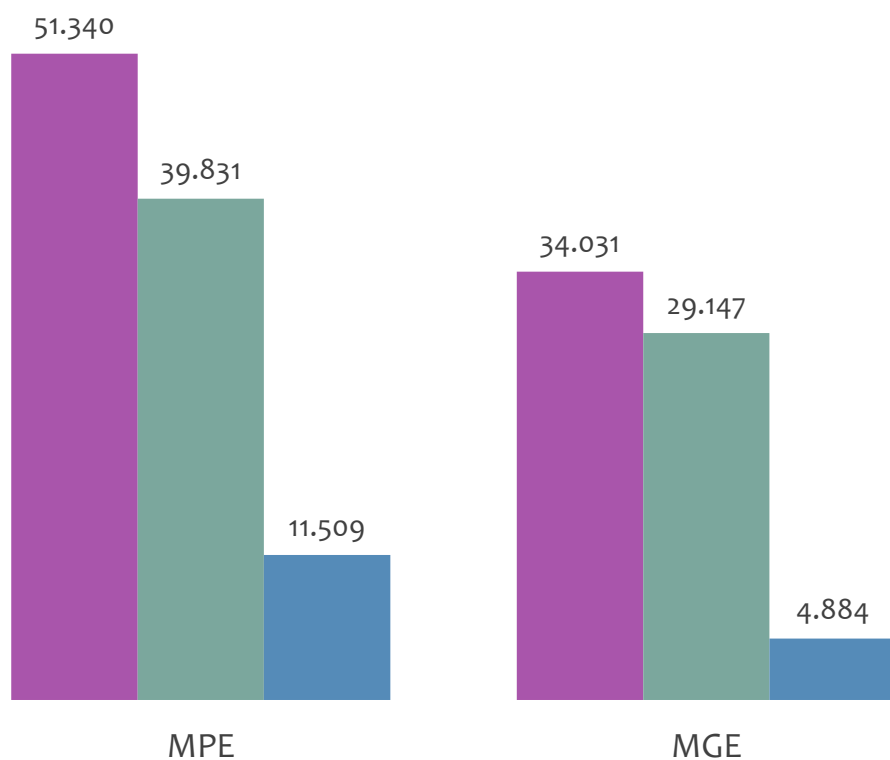


# EMPREGO FORMAL POR PORTE | BAHIA

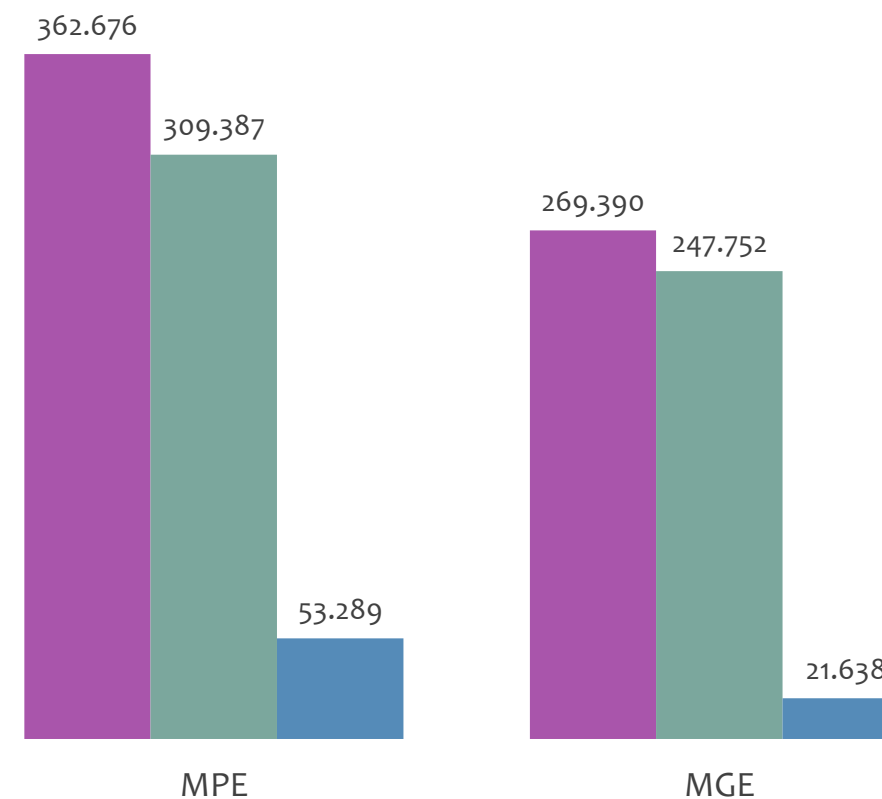
ADMISSÕES, DESLIGAMENTOS E SALDO MENSAL E ACUMULADO NO ANO POR PORTE

## Admissões, desligamentos e saldo de empregos formais, BAHIA por PORTE

Resultado MENSAL | Ago/24



Resultado ACUMULADO | Jan a Ago/24



■ Admissões ■ Desligamentos ■ Saldo

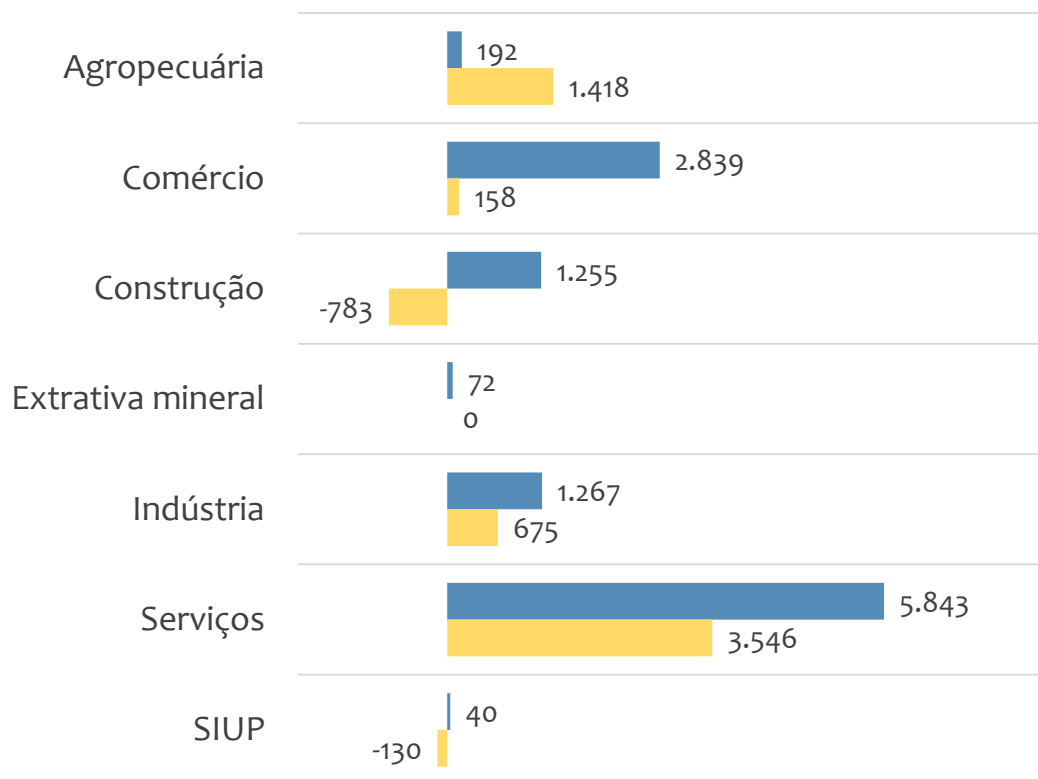


# EMPREGO FORMAL POR PORTE | BAHIA

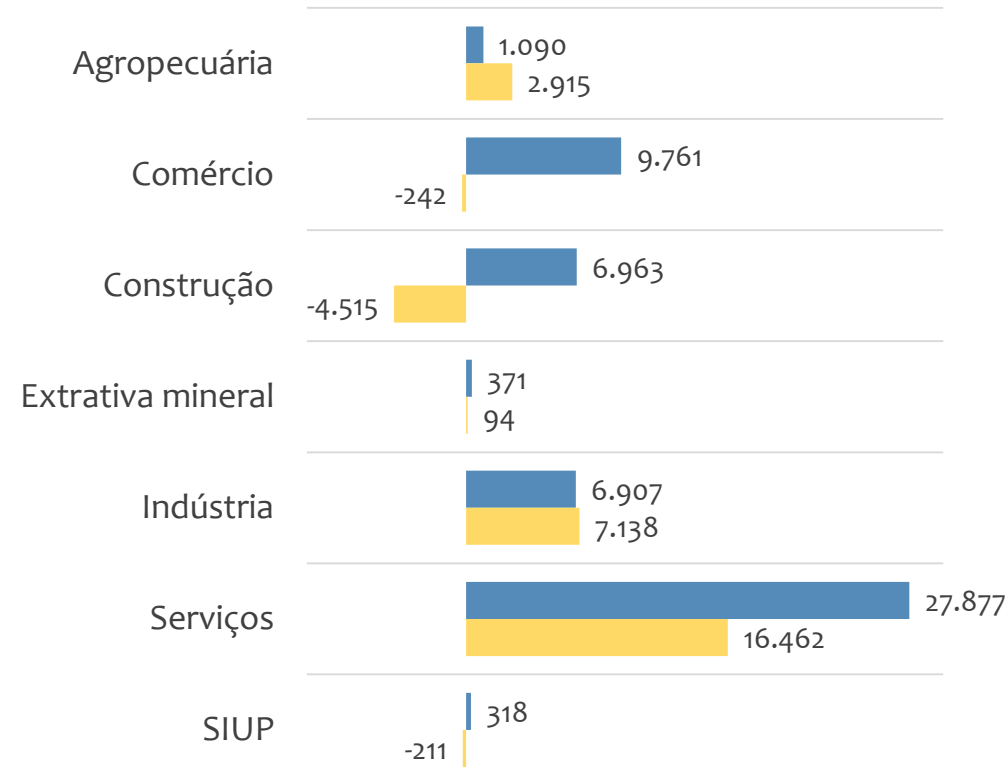
## SALDO MENSAL E ACUMULADO NO ANO POR PORTE E SETOR

### Saldo de empregos formais, BAHIA por PORTE e SETOR

#### Resultado MENSAL | Ago/24



#### Resultado ACUMULADO | Jan a Ago/24



■ MGE

■ MPE



### Admissões, desligamentos e saldo de empregos, BAHIA, Ranking de SALDO MENSAL MPE por ATIVIDADE

Atividade	RESULTADO MENSAL   MPE			RESULTADO ANUAL Jan a Ago/24   MPE		
	Admissões	Demissões	Saldo	Admissões	Demissões	Saldo
Transporte Rodoviário de Carga, Exceto Produtos Perigosos e Mudanças, Intermunicipal, Interestadual e Internacional	2.556	733	1.823	8.318	5.443	2.875
Construção de Edifícios	3.577	2.899	678	24.554	21.629	2.925
Comércio Varejista de Mercadorias em Geral, com Predominância de Produtos Alimentícios - Hipermercados	784	294	490	3.287	1.831	1.456
Restaurantes e Similares	2.056	1.672	384	14.331	13.682	649
Construção de Rodovias e Ferrovias	651	268	383	2.725	1.722	1.003
Serviços de Engenharia	938	626	312	5.728	4.350	1.378
Comércio Varejista de Mercadorias em Geral, com Predominância de Produtos Alimentícios - Minimercados, Mercearias e Armazéns	1.421	1.181	240	10.649	9.742	907
Comércio Varejista de Mercadorias em Geral, com Predominância de Produtos Alimentícios - Supermercados	898	672	226	6.106	5.778	328
Serviços Combinados de Escritório e Apoio Administrativo	477	269	208	3.165	2.196	969



### Admissões, desligamentos e saldo de empregos, BAHIA, Ranking de SALDO ANUAL MPE por ATIVIDADE

Atividade	RESULTADO MENSAL   MPE			RESULTADO ANUAL Jan a Ago/24   MPE		
	Admissões	Demissões	Saldo	Admissões	Demissões	Saldo
Construção de Edifícios	3.577	2.899	678	24.554	21.629	2.925
Transporte Rodoviário de Carga, Exceto Produtos Perigosos e Mudanças, Intermunicipal, Interestadual e Internacional	2.556	733	1.823	8.318	5.443	2.875
Atividades de Atendimento em Pronto-Socorro e Unidades Hospitalares para Atendimento a Urgências	292	141	151	3.329	1.151	2.178
Ensino Fundamental	296	221	75	3.990	2.332	1.658
Comércio Varejista de Mercadorias em Geral, com Predominância de Produtos Alimentícios - Hipermercados	784	294	490	3.287	1.831	1.456
Educação Infantil - Creche	110	101	9	2.157	744	1.413
Serviços de Engenharia	938	626	312	5.728	4.350	1.378
Educação Infantil - Pré-Escola	299	185	114	3.638	2.272	1.366
Atividades de Atendimento Hospitalar, Exceto Pronto-Socorro e Unidades para Atendimento a Urgências	252	109	143	2.125	928	1.197





### Ranking de SALDO MENSAL MPE por SETOR e ATIVIDADE, BAHIA

AGROPECUÁRIA	Saldo Mensal MPE
Atividades Paisagísticas	79
Atividades de Pós-Colheita	49
Cultivo de Manga	48
Cultivo de Mamão	20
Cultivo de Milho	19
Atividades de Apoio à Produção Florestal	15
Cultivo de Cítricos, Exceto Laranja	10
Cultivo de Frutas de Lavoura Permanente não Especificadas Anteriormente	10
Criação de Bovinos para Corte	8

EXTRATIVA MINERAL	Saldo Mensal MPE
Extração de Granito e Beneficiamento Associado	33
Extração e Britamento de Pedras e Outros Materiais para Construção e Beneficiamento Associado	17
Extração de Grafita	14
Extração de Calcário e Dolomita e Beneficiamento Associado	9
Extração de Areia, Cascalho ou Pedregulho e Beneficiamento Associado	8
Extração de Outros Minerais Não-Metálicos não Especificados Anteriormente	6
Atividades de Apoio à Extração de Minerais Não-Metálicos	6
Extração de Sal-Gema	1
Extração de Minérios de Cobre, Chumbo, Zinco e Outros Minerais Metálicos Não-Ferrosos não Especificados Anteriormente	0



### Ranking de SALDO MENSAL MPE por SETOR e ATIVIDADE, BAHIA

COMÉRCIO	Saldo Mensal MPE
Comércio Varejista de Mercadorias em Geral, com Predominância de Produtos Alimentícios - Hipermercados	490
Comércio Varejista de Mercadorias em Geral, com Predominância de Produtos Alimentícios - Minimercados, Mercearias e Armazéns	240
Comércio Varejista de Mercadorias em Geral, com Predominância de Produtos Alimentícios - Supermercados	226
Comércio Varejista de Combustíveis para Veículos Automotores	165
Comércio Varejista de Artigos do Vestuário e Acessórios	159
Comércio Varejista de Materiais de Construção em Geral	108
Comércio Varejista de Produtos Farmacêuticos, sem Manipulação de Fórmulas	98
Comércio Atacadista de Cerveja, Chope e Refrigerante	83
Comércio Atacadista de Mercadorias em Geral, com Predominância de Produtos Alimentícios	76

SERVIÇOS	Saldo Mensal MPE
Transporte Rodoviário de Carga, Exceto Produtos Perigosos e Mudanças, Intermunicipal, Interestadual e Internacional	1.823
Restaurantes e Similares	384
Serviços de Engenharia	312
Serviços Combinados de Escritório e Apoio Administrativo	208
Transporte Rodoviário de Carga, Exceto Produtos Perigosos e Mudanças, Municipal	208
Incorporação de Empreendimentos Imobiliários	153
Atividades de Atendimento em Pronto-Socorro e Unidades Hospitalares para Atendimento a Urgências	151
Atividades de Atendimento Hospitalar, Exceto Pronto-Socorro e Unidades para Atendimento a Urgências	143
Atividades de Apoio à Gestão de Saúde	139



### Ranking de SALDO MENSAL MPE por SETOR e ATIVIDADE, BAHIA

INDÚSTRIA	Saldo Mensal MPE
Fabricação de Embalagens de Material Plástico	127
Impressão de Material de Segurança	103
Fabricação de Estruturas Pré-Moldadas de Concreto Armado, em Série e Sob Encomenda	87
Tecelagem de Fios de Fibras Artificiais e Sintéticas	78
Fabricação de Produtos de Padaria e Confeitaria com Predominância de Produção Própria	72
Fabricação de Móveis com Predominância de Madeira	70
Fabricação de Calçados de Couro	63
Fabricação de Colchões	49
Fabricação de Calçados de Material Sintético	45

CONSTRUÇÃO	Saldo Mensal MPE
Construção de Edifícios	678
Construção de Rodovias e Ferrovias	383
Obras de Terraplenagem	143
Outras Obras de Acabamento da Construção	112
Construção de Redes de Abastecimento de água, Coleta de Esgoto e Construções Correlatas, Exceto Obras de Irrigação	110
Obras de Montagem Industrial	52
Serviços de Pintura de Edifícios em Geral	47
Administração de Obras	40
Serviços Especializados para Construção não Especificados Anteriormente	31

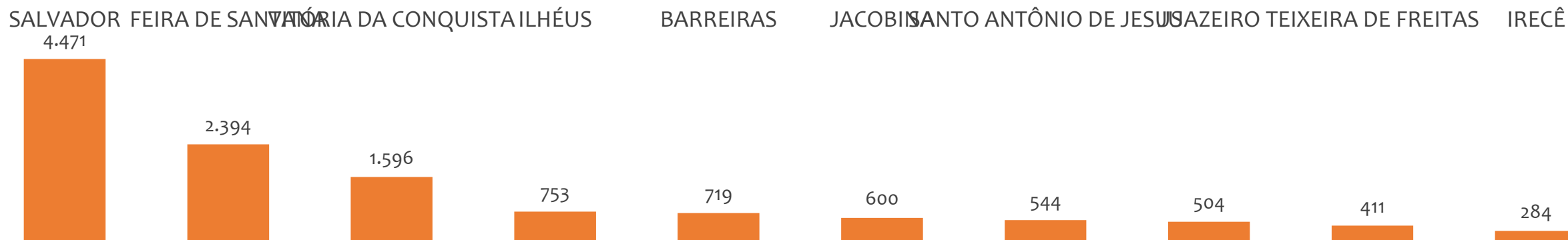


# EMPREGO FORMAL POR PORTE | BAHIA

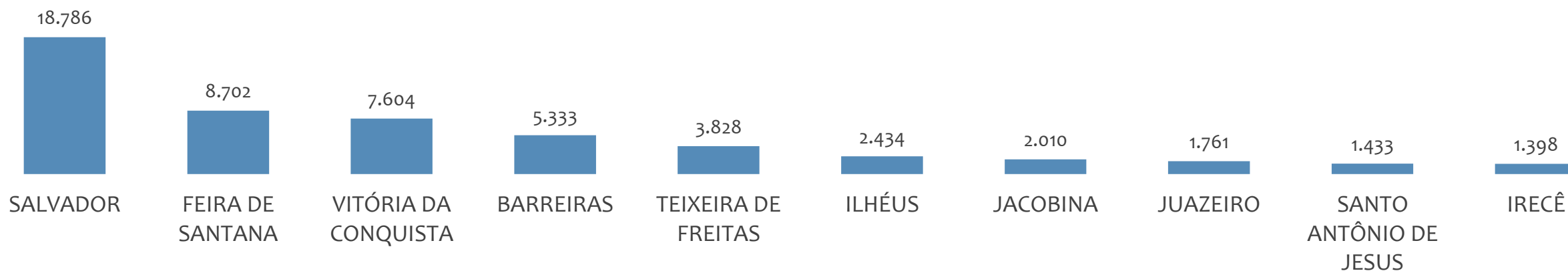
## SALDO MENSAL E ACUMULADO NO ANO POR UNIDADE REGIONAL

Agosto  
2024

### Saldo MPE de empregos formais por UNIDADE REGIONAL, Resultado MENSAL | Ago/24



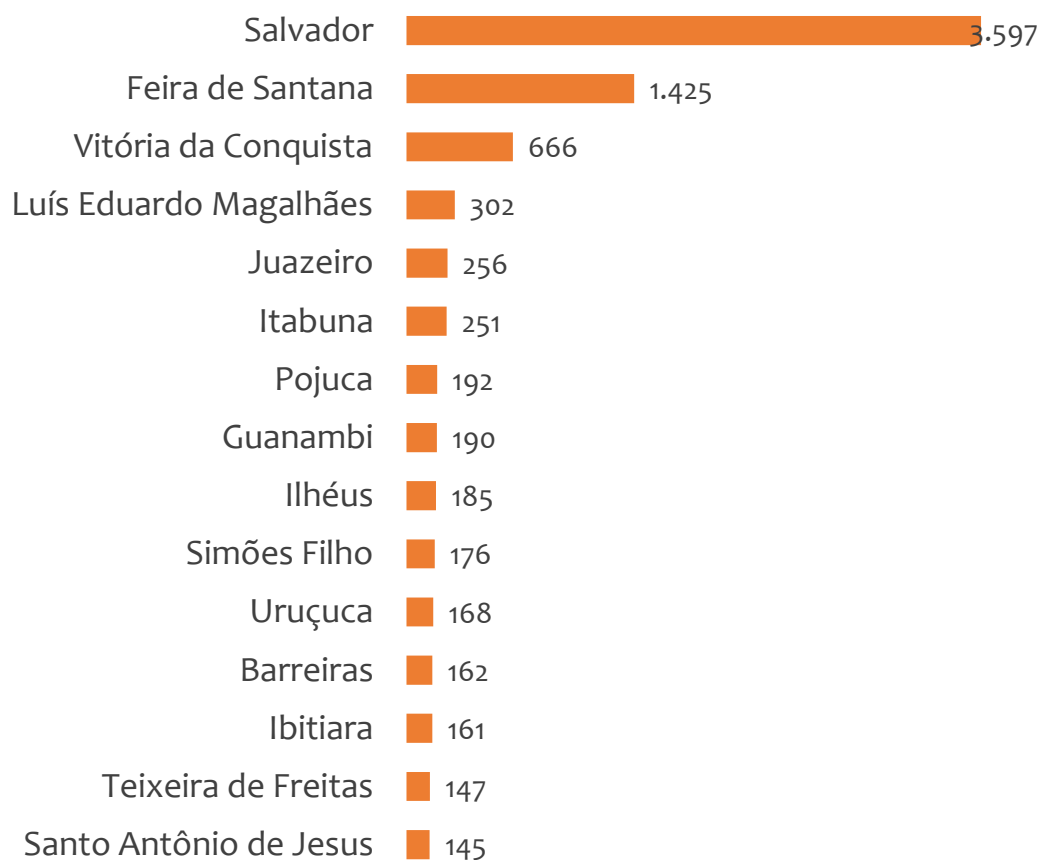
### Saldo MPE de empregos formais por UNIDADE REGIONAL, Resultado ACUMULADO | Jan a Ago/24



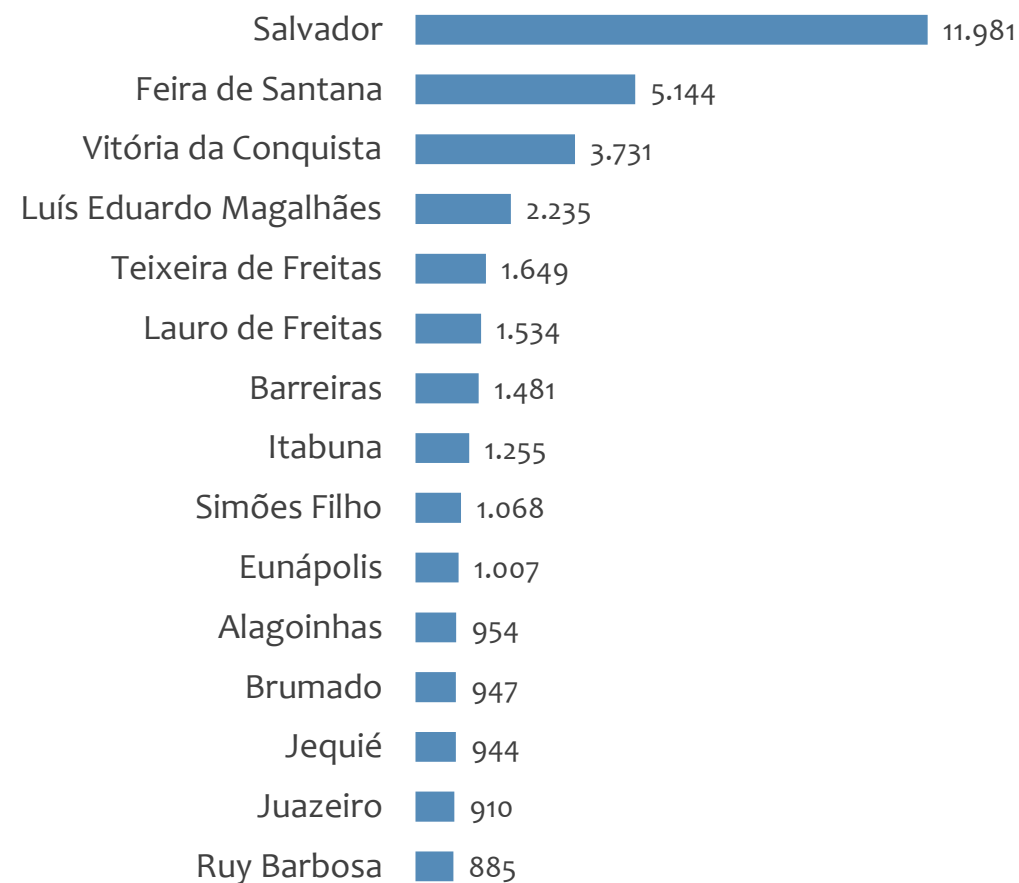


### Saldo MPE de empregos formais, BAHIA, Ranking de SALDO MPE por MUNICÍPIO

#### Resultado MENSAL | Ago/24



#### Resultado ACUMULADO | Jan a Ago/24



---

# UNIDADE REGIONAL SALVADOR

---

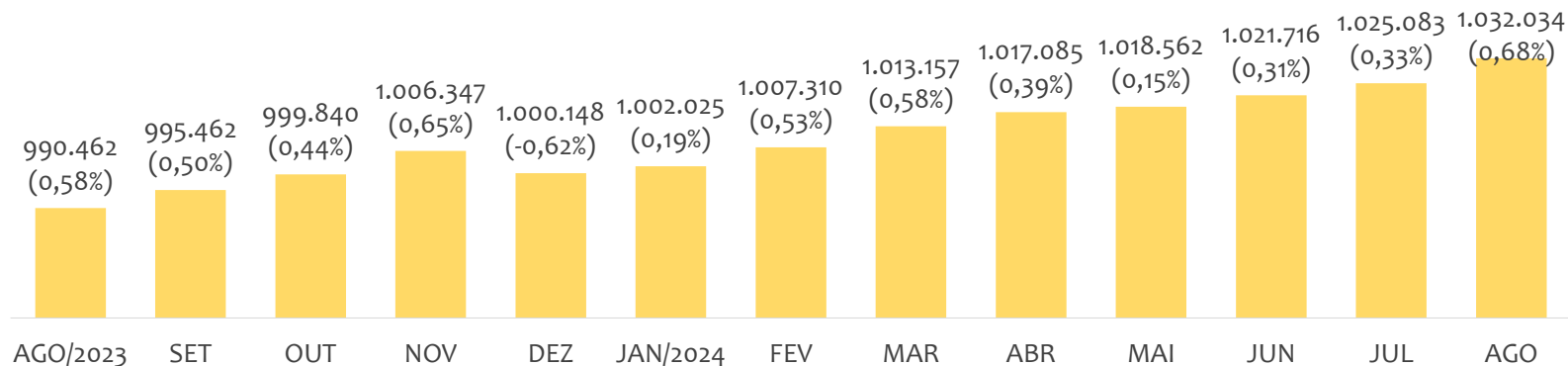
ESTATÍSTICAS MENSAS DO EMPREGO FORMAL

# EMPREGO FORMAL | UR SALVADOR

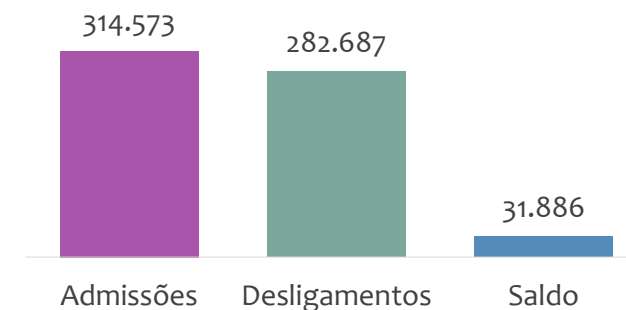
Agosto  
2024

## ESTOQUE MENSAL, ADMISSÕES, DESLIGAMENTOS E SALDOS MENSUAIS E ACUMULADO

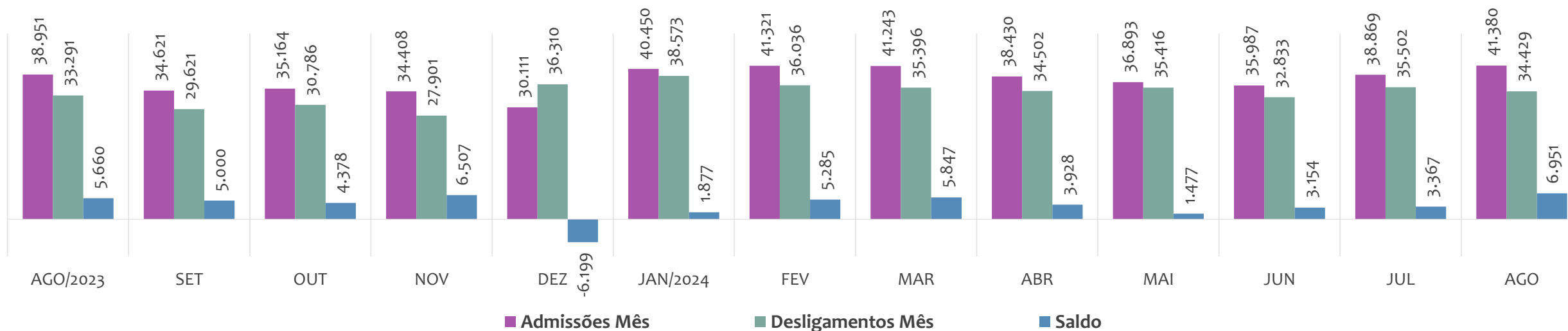
Estoque de empregos e variação relativa em relação ao mês anterior, ÚLTIMOS 13 MESES



Admissões, desligamentos e saldo de empregos formais, ACUMULADO 2024



Admissões, desligamentos e saldo de empregos formais, ÚLTIMOS 13 MESES



# EMPREGO FORMAL | UNIDADE REGIONAL SALVADOR

Agosto  
2024

## ESTOQUE ATUAL, ADMISSÕES, DESLIGAMENTOS E SALDO ACUMULADOS NO ANO POR MUNICÍPIO

### ESTOQUE

RANKING 10 PRIMEIROS	
MUNICÍPIO	ESTOQUE
1°   Salvador	665.683
2°   Lauro de Freitas	127.683
3°   Camacari	72.792
4°   Simoes Filho	42.044
5°   Alagoinhas	31.660
6°   Mata de Sao Joao	14.336
7°   Candeias	13.511
8°   Dias D Avila	12.682
9°   Catu	8.866
10°   Pojuca	7.799

RANKING 10 ÚLTIMOS	
MUNICÍPIO	ESTOQUE
25°   Salinas da Margarida	444
26°   Aracas	424
27°   Aramari	348
28°   Crisopolis	344
29°   Apora	339
30°   Acajutiba	292
31°   Itanagra	257
32°   Cardeal da Silva	252
33°   Ouricangas	118
34°   Pedrao	97

### ADMISSÕES

RANKING 10 PRIMEIROS	
MUNICÍPIO	ADMISSÕES
1°   Salvador	203.312
2°   Lauro de Freitas	39.961
3°   Camacari	23.360
4°   Simoes Filho	13.192
5°   Alagoinhas	8.670
6°   Mata de Sao Joao	4.189
7°   Candeias	3.655
8°   Dias D Avila	3.325
9°   Catu	2.578
10°   Pojuca	2.329

RANKING 10 ÚLTIMOS	
MUNICÍPIO	ADMISSÕES
25°   Salinas da Margarida	120
26°   Crisopolis	112
27°   Apora	102
28°   Aramari	98
29°   Itanagra	84
30°   Acajutiba	72
31°   Aracas	71
32°   Cardeal da Silva	56
33°   Ouricangas	32
34°   Pedrao	28

### DESLIGAMENTOS

RANKING 10 PRIMEIROS	
MUNICÍPIO	DESLIGAMENTOS
1°   Salvador	173.312
2°   Lauro de Freitas	44.260
3°   Camacari	23.635
4°   Simoes Filho	11.125
5°   Alagoinhas	7.325
6°   Mata de Sao Joao	3.718
7°   Dias D Avila	3.604
8°   Candeias	3.311
9°   Catu	2.315
10°   Pojuca	1.865

RANKING 10 ÚLTIMOS	
MUNICÍPIO	DESLIGAMENTOS
25°   Jandaira	112
26°   Salinas da Margarida	109
27°   Cardeal da Silva	91
28°   Aracas	87
29°   Itanagra	82
30°   Aramari	67
31°   Apora	57
32°   Acajutiba	56
33°   Ouricangas	32
34°   Pedrao	7

### SALDO DE EMPREGOS

RANKING 10 PRIMEIROS	
MUNICÍPIO	SALDO
1°   Salvador	30.000
2°   Simoes Filho	2.067
3°   Alagoinhas	1.345
4°   Mata de Sao Joao	471
5°   Pojuca	464
6°   Esplanada	439
7°   Candeias	344
8°   Catu	263
9°   Sao Francisco do Coni	218
10°   Inhambupe	186

RANKING 10 ÚLTIMOS	
MUNICÍPIO	SALDO
25°   Itanagra	2
26°   Ouricangas	0
27°   Crisopolis	-2
28°   Aracas	-16
29°   Entre Rios	-20
30°   Satiro Dias	-27
31°   Cardeal da Silva	-35
32°   Camacari	-275
33°   Dias D Avila	-279
34°   Lauro de Freitas	-4.299



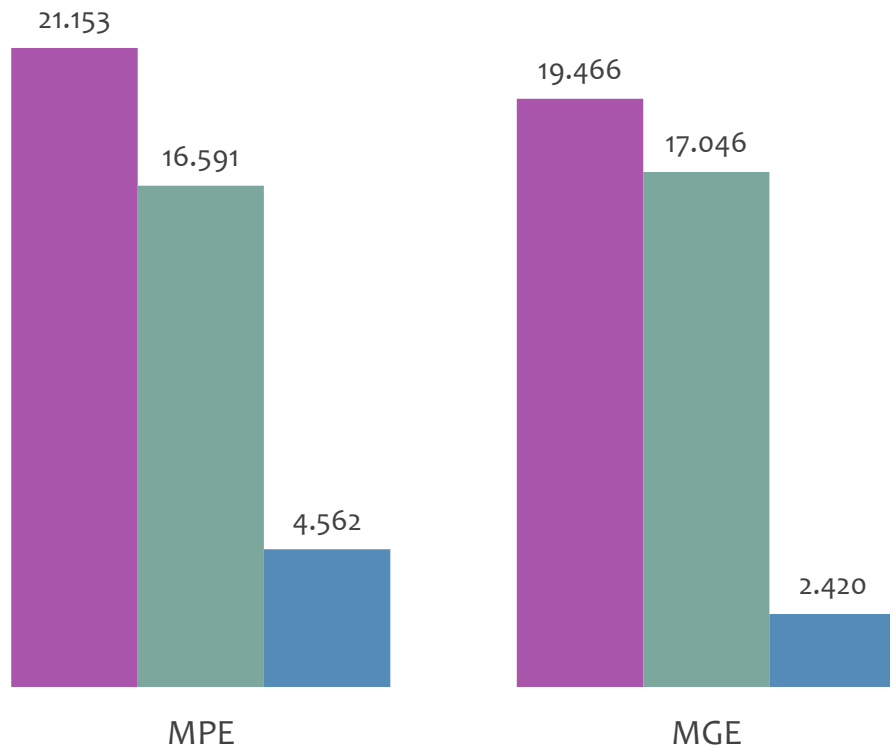


# EMPREGO FORMAL POR PORTE | UR SALVADOR

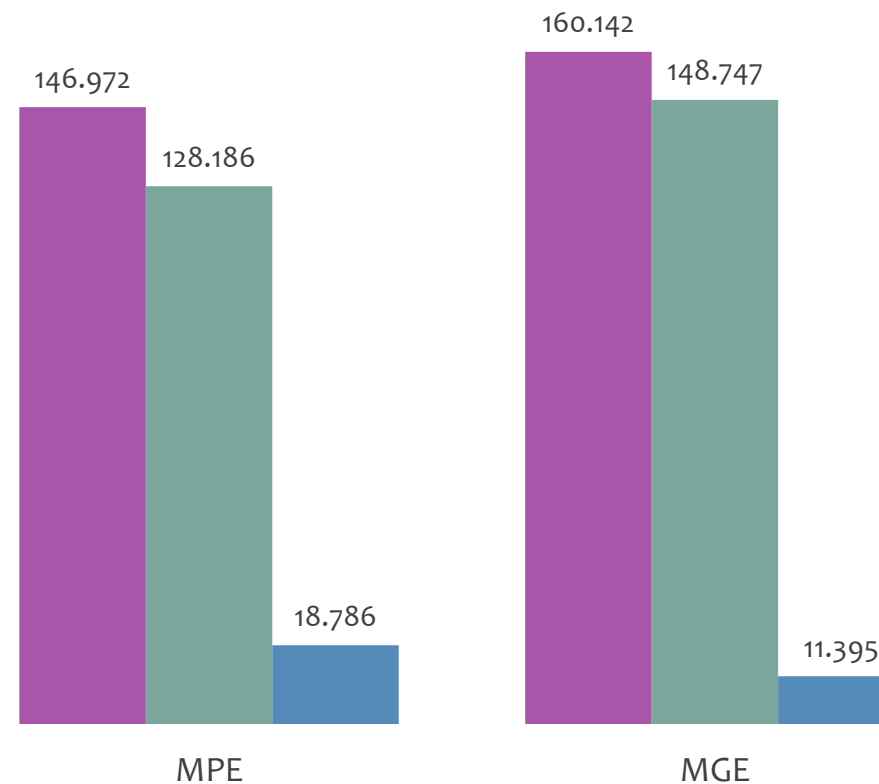
ADMISSÕES, DESLIGAMENTOS E SALDO MENSAL E ACUMULADO NO ANO POR PORTE

## Admissões, desligamentos e saldo de empregos formais, UR SALVADOR por PORTE

Resultado MENSAL | Ago/24



Resultado ACUMULADO | Jan a Ago/24



■ Admissões ■ Desligamentos ■ Saldo



PEQUENOS  
NEGÓCIOS

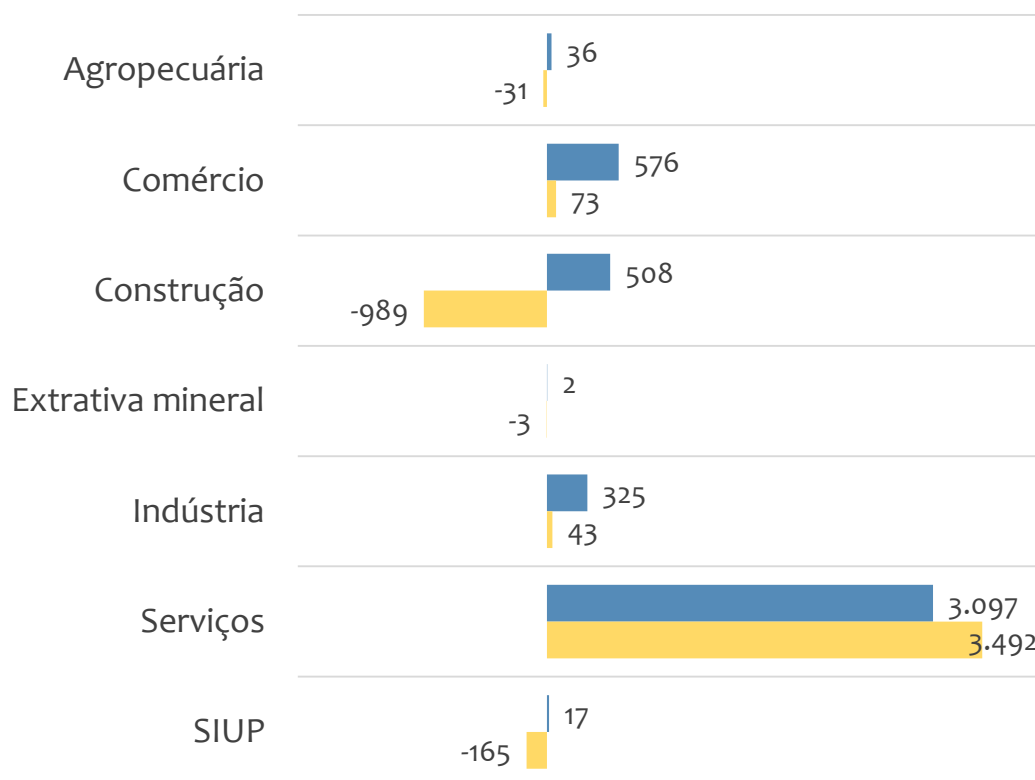
# EMPREGO FORMAL POR PORTE | UR SALVADOR

## SALDO MENSAL E ACUMULADO NO ANO POR PORTE E SETOR

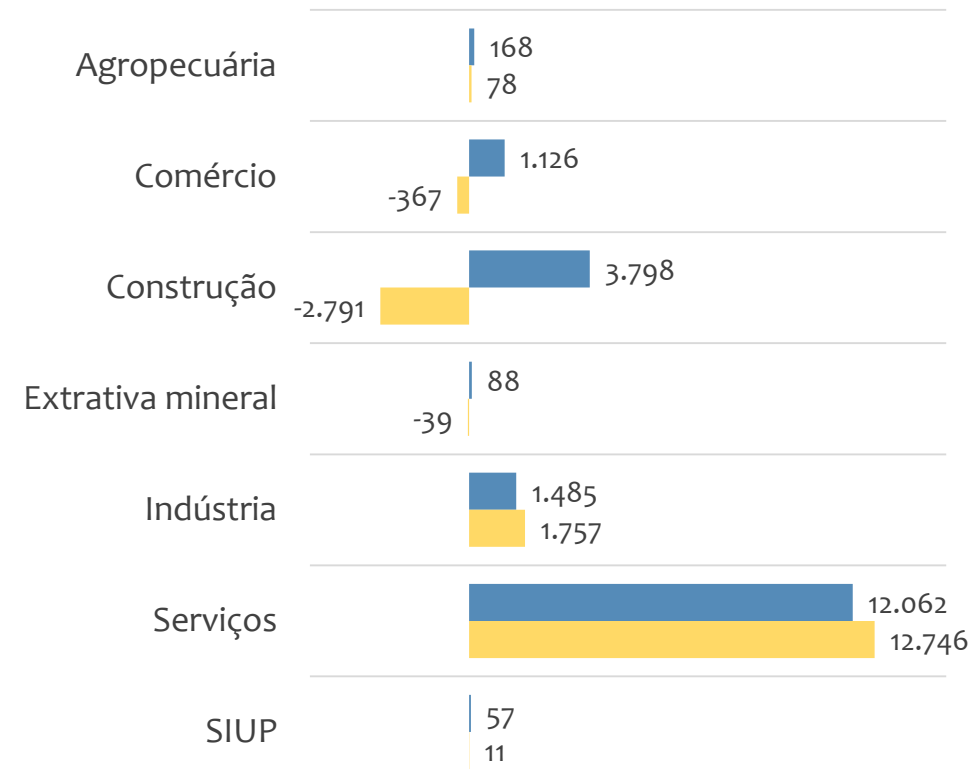
Agosto  
2024

### Saldo de empregos formais, UR SALVADOR por PORTE e SETOR

#### Resultado MENSAL | Ago/24



#### Resultado ACUMULADO | Jan a Ago/24



MGE

MPE



# EMPREGO FORMAL POR PORTE | UR SALVADOR

ADMISSÕES, DESLIGAMENTOS E SALDO MENSAL E ACUMULADO NO ANO POR ATIVIDADE

## Admissões, desligamentos e saldo de empregos, UR SALVADOR, Ranking de SALDO MENSAL MPE por ATIVIDADE

Atividade	RESULTADO MENSAL   MPE			RESULTADO ANUAL Jan a Ago/24   MPE		
	Admissões	Demissões	Saldo	Admissões	Demissões	Saldo
Transporte Rodoviário de Carga, Exceto Produtos Perigosos e Mudanças, Intermunicipal, Interestadual e Internacional	1.740	265	1.475	3.573	1.812	1.761
Construção de Edifícios	1.595	1.209	386	11.132	8.693	2.439
Restaurantes e Similares	979	742	237	6.696	6.382	314
Transporte Rodoviário de Carga, Exceto Produtos Perigosos e Mudanças, Municipal	252	74	178	897	593	304
Comércio Varejista de Mercadorias em Geral, com Predominância de Produtos Alimentícios - Hipermercados	249	124	125	1.305	805	500
Carga e Descarga	139	28	111	408	269	139
Impressão de Material de Segurança	104	3	101	113	6	107
Construção de Rodovias e Ferrovias	165	65	100	691	526	165
Incorporação de Empreendimentos Imobiliários	264	173	91	2.067	1.413	654



# EMPREGO FORMAL POR PORTE | UR SALVADOR

## ADMISSÕES, DESLIGAMENTOS E SALDO MENSAL E ACUMULADO NO ANO POR ATIVIDADE

### Admissões, desligamentos e saldo de empregos, UR SALVADOR, Ranking de SALDO ANUAL MPE por ATIVIDADE

Atividade	RESULTADO MENSAL   MPE			RESULTADO ANUAL Jan a Ago/24   MPE		
	Admissões	Demissões	Saldo	Admissões	Demissões	Saldo
Construção de Edifícios	1.595	1.209	386	11.132	8.693	2.439
Transporte Rodoviário de Carga, Exceto Produtos Perigosos e Mudanças, Intermunicipal, Interestadual e Internacional	1.740	265	1.475	3.573	1.812	1.761
Educação Infantil - Creche	78	88	-10	1.848	582	1.266
Educação Infantil - Pré-Escola	133	104	29	1.995	1.267	728
Incorporação de Empreendimentos Imobiliários	264	173	91	2.067	1.413	654
Serviços de Engenharia	346	390	-44	3.152	2.568	584
Atividades de Atendimento Hospitalar, Exceto Pronto-Socorro e Unidades para Atendimento a Urgências	106	58	48	998	418	580
Ensino Fundamental	114	89	25	1.670	1.102	568
Condomínios Prediais	487	436	51	3.752	3.246	506



### Ranking de SALDO MENSAL MPE por SETOR e ATIVIDADE, UR SALVADOR

AGROPECUÁRIA	Saldo Mensal MPE
Atividades de Apoio à Produção Florestal	13
Cultivo de Cítricos, Exceto Laranja	7
Cultivo de Mudanças em Viveiros Florestais	5
Criação de Bovinos para Corte	5
Atividades Paisagísticas	4
Criação de Bovinos, Exceto para Corte e Leite	3
Atividades de Pós-Colheita	3
Cultivo de Coco-Da-Baía	2
Serviço de Preparação de Terreno, Cultivo e Colheita	1

EXTRATIVA MINERAL	Saldo Mensal MPE
Extração de Areia, Cascalho ou Pedregulho e Beneficiamento Associado	4
Extração e Britamento de Pedras e Outros Materiais para Construção e Beneficiamento Associado	2
Extração de Sal-Gema	1
Extração de Minérios de Cobre, Chumbo, Zinco e Outros Minerais Metálicos Não-Ferrosos não Especificados Anteriormente	1
Extração de Outros Minerais Não-Metálicos não Especificados Anteriormente	0
Atividades de Apoio à Extração de Minerais Não-Metálicos	0
Extração de Gesso e Caulim	0
Extração de Granito e Beneficiamento Associado	0
Extração de Minério de Metais Preciosos	0



### Ranking de SALDO MENSAL MPE por SETOR e ATIVIDADE, UR SALVADOR

COMÉRCIO	Saldo Mensal MPE
Comércio Varejista de Mercadorias em Geral, com Predominância de Produtos Alimentícios - Hipermercados	125
Comércio Varejista de Artigos do Vestuário e Acessórios	81
Comércio varejista de mercadorias em geral, com predominância de produtos alimentícios - Minimercados, mercearias e armazéns	60
Comércio Varejista de Bebidas	46
Comércio Varejista de Combustíveis para Veículos Automotores	35
Comércio a Varejo de Automóveis, Camionetas e Utilitários Novos	28
Comércio Atacadista de Produtos Alimentícios em Geral	26
Comércio Varejista de Produtos Farmacêuticos, com Manipulação de Fórmulas	26
Comércio a Varejo de Peças e Acessórios Novos para Veículos Automotores	23

SERVIÇOS	Saldo Mensal MPE
Transporte Rodoviário de Carga, Exceto Produtos Perigosos e Mudanças, Intermunicipal, Interestadual e Internacional	1.475
Restaurantes e Similares	237
Transporte Rodoviário de Carga, Exceto Produtos Perigosos e Mudanças, Municipal	178
Carga e Descarga	111
Incorporação de Empreendimentos Imobiliários	91
Atividades de Atendimento em Pronto-Socorro e Unidades Hospitalares para Atendimento a Urgências	86
Promoção de Vendas	76
Limpeza em Prédios e em Domicílios	69
Condomínios Prediais	51



### Ranking de SALDO MENSAL MPE por SETOR e ATIVIDADE, UR SALVADOR

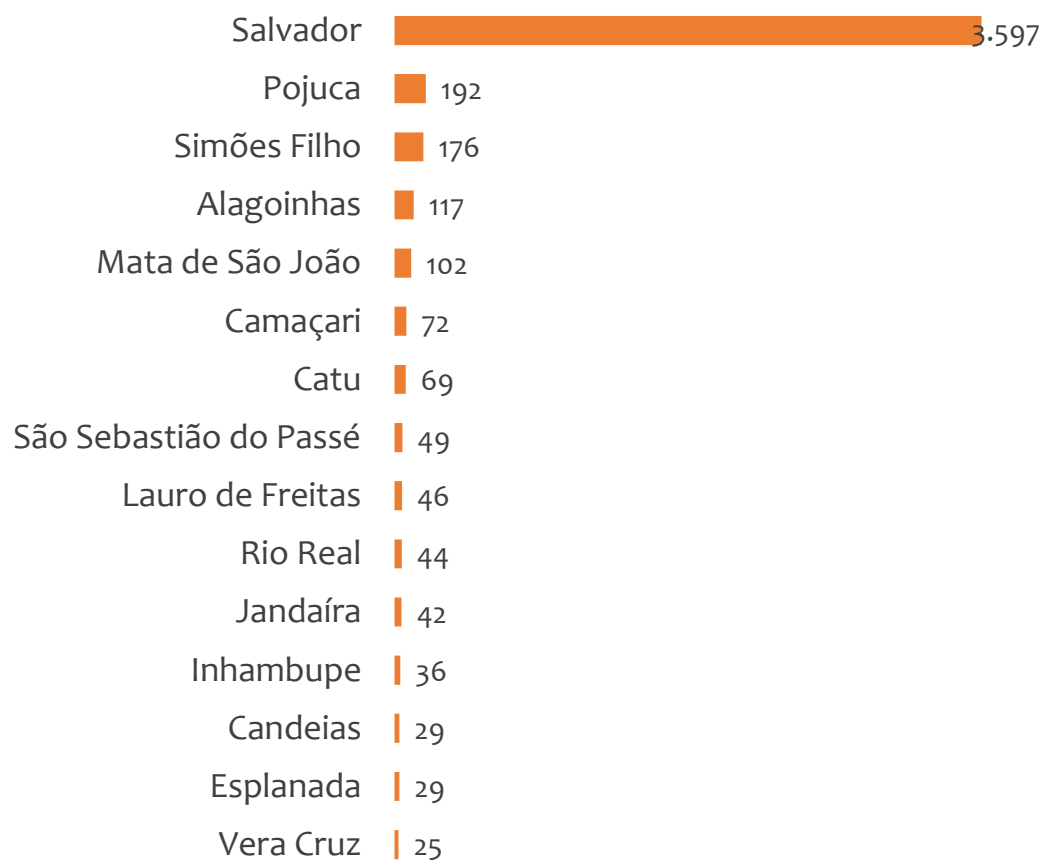
INDÚSTRIA	Saldo Mensal MPE
Impressão de Material de Segurança	101
Fabricação de Estruturas Pré-Moldadas de Concreto Armado, em Série e Sob Encomenda	46
Fabricação de Produtos de Padaria e Confeitaria com Predominância de Produção Própria	28
Fornecimento de Alimentos Preparados Preponderantemente para Empresas	28
Serrarias com Desdobramento de Madeira em Bruto	26
Fornecimento de Alimentos Preparados Preponderantemente para Consumo Domiciliar	18
Fabricação de Artefatos de Cerâmica e Barro Cozido para Uso na Construção, Exceto Azulejos e Pisos	18
Serviços de Usinagem, Tornearia e Solda	18
Preparação de Massa de Concreto e Argamassa para Construção	17

CONSTRUÇÃO	Saldo Mensal MPE
Construção de Edifícios	386
Construção de Rodovias e Ferrovias	100
Outras Obras de Acabamento da Construção	82
Obras de Terraplenagem	55
Obras de Montagem Industrial	45
Serviços de Pintura de Edifícios em Geral	37
Serviços Especializados para Construção não Especificados Anteriormente	27
Instalações Hidráulicas, Sanitárias e de Gás	17
Construção de Redes de Abastecimento de água, Coleta de Esgoto e Construções Correlatas, Exceto Obras de Irrigação	16

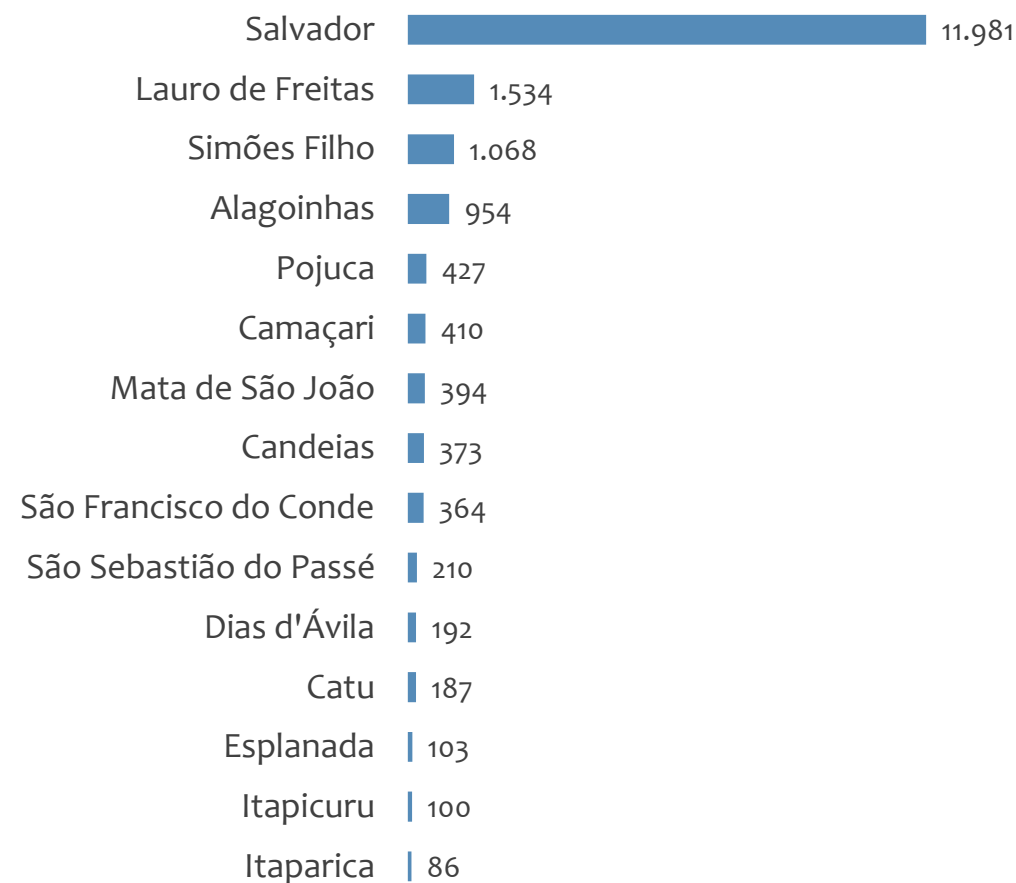


### Saldo MPE de empregos formais, UR SALVADOR, Ranking de SALDO MPE por MUNICÍPIO

#### Resultado MENSAL | Ago/24



#### Resultado ACUMULADO | Jan a Ago/24





---

# UNIDADE REGIONAL BARREIRAS

---

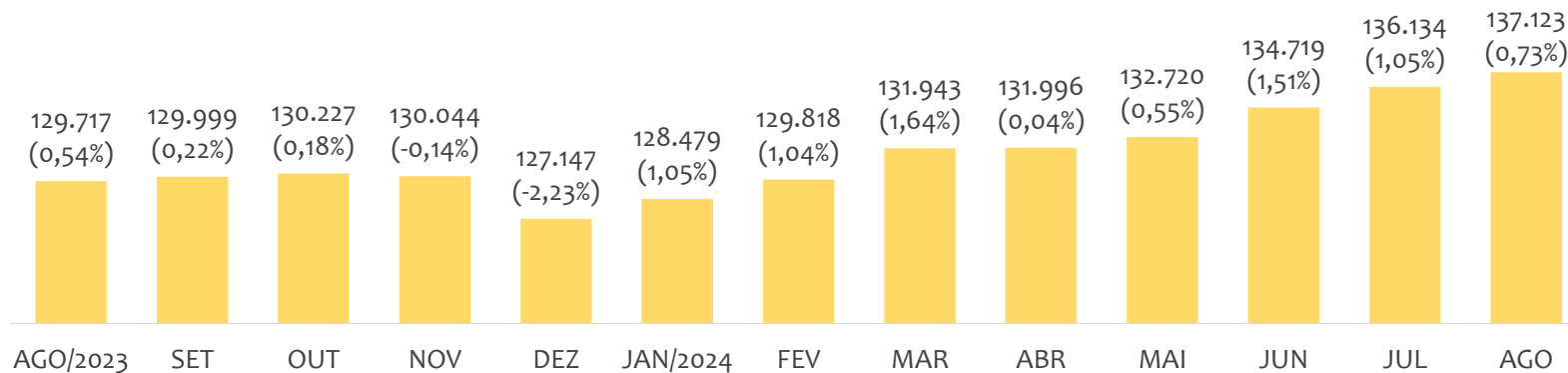
ESTATÍSTICAS MENSAS DO EMPREGO FORMAL

# EMPREGO FORMAL | UR BARREIRAS

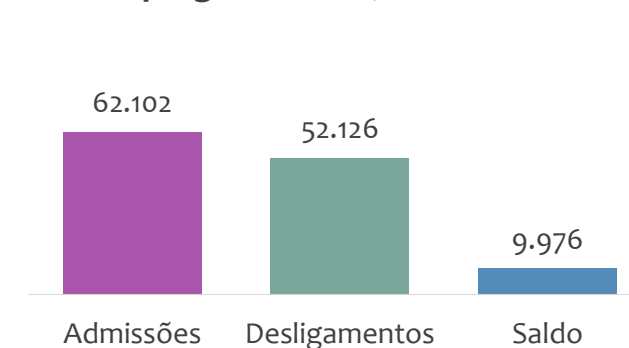
Agosto  
2024

## ESTOQUE MENSAL, ADMISSÕES, DESLIGAMENTOS E SALDOS MENSUAIS E ACUMULADO

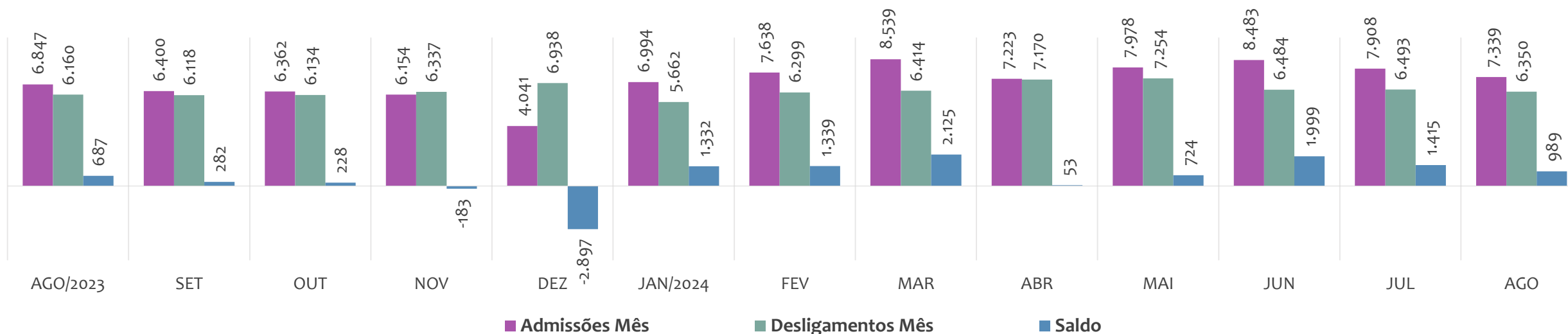
Estoque de empregos e variação relativa em relação ao mês anterior, ÚLTIMOS 13 MESES



Admissões, desligamentos e saldo de empregos formais, ACUMULADO 2024



Admissões, desligamentos e saldo de empregos formais, ÚLTIMOS 13 MESES



# EMPREGO FORMAL | UNIDADE REGIONAL BARREIRAS

ESTOQUE ATUAL, ADMISSÕES, DESLIGAMENTOS E SALDO ACUMULADOS NO ANO POR MUNICÍPIO

Agosto  
2024

## ESTOQUE

RANKING 10 PRIMEIROS	
MUNICÍPIO	ESTOQUE
1º   Barreiras	38.646
2º   Luis Eduardo Magalha	35.481
3º   Sao Desiderio	10.053
4º   Bom Jesus da Lapa	7.154
5º   Correntina	6.369
6º   Formosa do Rio Preto	5.231
7º   Ibotirama	3.760
8º   Santa Maria da Vitoria	3.642
9º   Jaborandi	3.454
10º   Riachao das Neves	2.639

RANKING 10 ÚLTIMOS	
MUNICÍPIO	ESTOQUE
32º   Coribe	269
33º   Cristopolis	246
34º   Brejolandia	216
35º   Buritirama	173
36º   Catolandia	165
37º   Matina	126
38º   Feira da Mata	99
39º   Canapolis	87
40º   Morpara	80
41º   Mansidao	59

## ADMISSÕES

RANKING 10 PRIMEIROS	
MUNICÍPIO	ADMISSÕES
1º   Luis Eduardo Magalha	21.157
2º   Barreiras	15.116
3º   Sao Desiderio	5.499
4º   Correntina	3.116
5º   Formosa do Rio Preto	2.490
6º   Ibotirama	2.381
7º   Bom Jesus da Lapa	2.054
8º   Jaborandi	1.892
9º   Riachao das Neves	1.313
10º   Cocos	1.014

RANKING 10 ÚLTIMOS	
MUNICÍPIO	ADMISSÕES
32º   Cristopolis	80
33º   Tabocas do Brejo Vel	64
34º   Brejolandia	58
35º   Buritirama	38
36º   Catolandia	38
37º   Canapolis	34
38º   Morpara	24
39º   Feira da Mata	13
40º   Matina	8
41º   Mansidao	7

## DESLIGAMENTOS

RANKING 10 PRIMEIROS	
MUNICÍPIO	DESLIGAMENTOS
1º   Luis Eduardo Magalha	18.168
2º   Barreiras	13.334
3º   Sao Desiderio	4.487
4º   Correntina	2.612
5º   Formosa do Rio Preto	2.373
6º   Bom Jesus da Lapa	1.750
7º   Jaborandi	1.426
8º   Riachao das Neves	1.034
9º   Cocos	853
10º   Ibotirama	842

RANKING 10 ÚLTIMOS	
MUNICÍPIO	DESLIGAMENTOS
32º   Tabocas do Brejo Vel	61
33º   Cristopolis	40
34º   Brejolandia	35
35º   Canapolis	35
36º   Catolandia	34
37º   Buritirama	33
38º   Matina	23
39º   Morpara	21
40º   Feira da Mata	20
41º   Mansidao	8

## SALDO DE EMPREGOS

RANKING 10 PRIMEIROS	
MUNICÍPIO	SALDO
1º   Luis Eduardo Magalha	2.989
2º   Barreiras	1.782
3º   Ibotirama	1.539
4º   Sao Desiderio	1.012
5º   Correntina	504
6º   Jaborandi	466
7º   Bom Jesus da Lapa	304
8º   Riachao das Neves	279
9º   Santana	239
10º   Sao Felix do Coribe	202

RANKING 10 ÚLTIMOS	
MUNICÍPIO	SALDO
32º   Sitio do Mato	-6
33º   Feira da Mata	-7
34º   Serra do Ramalho	-8
35º   Wanderley	-13
36º   Malhada	-14
37º   Matina	-15
38º   Paratinga	-21
39º   Coribe	-38
40º   Muquem de Sao Fra	-77
41º   Oliveira dos Brejinho	-106

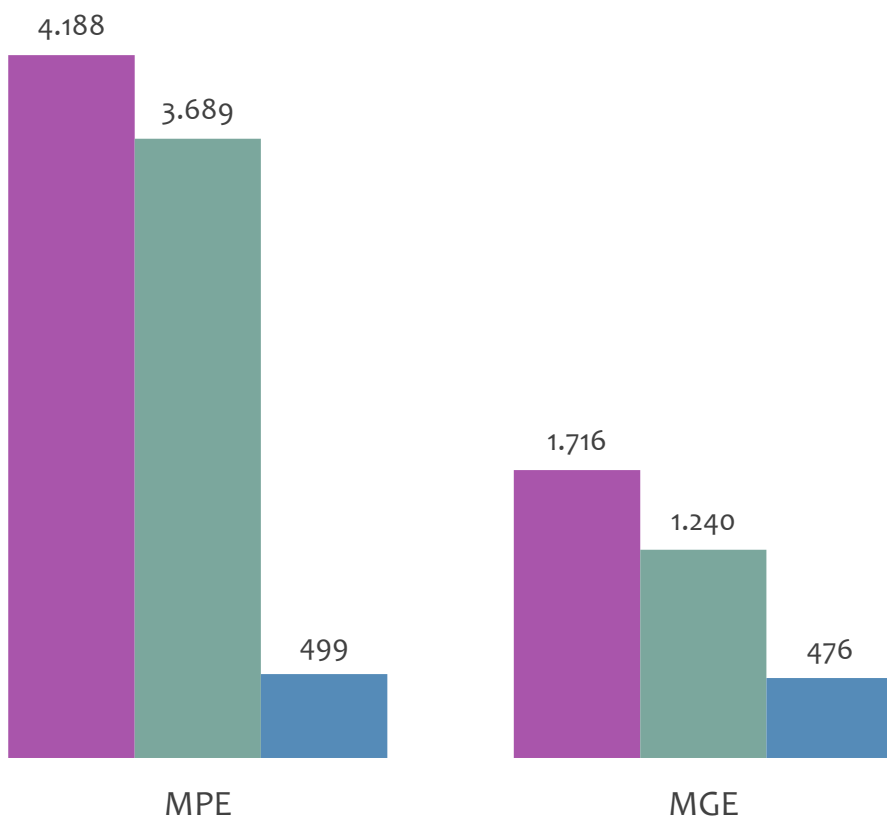


# EMPREGO FORMAL POR PORTE | UR BARREIRAS

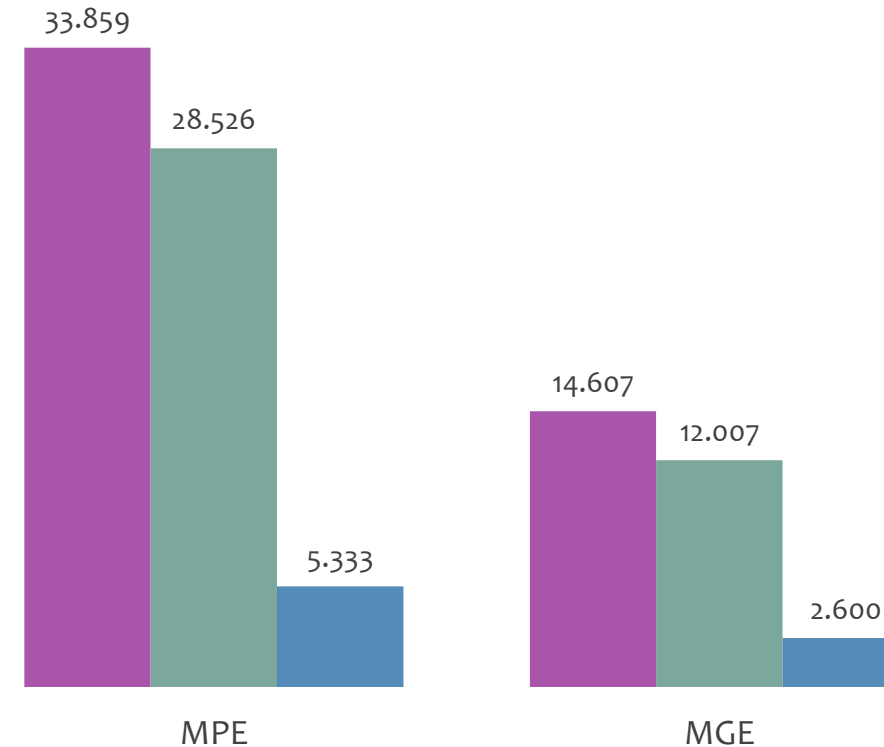
ADMISSÕES, DESLIGAMENTOS E SALDO MENSAL E ACUMULADO NO ANO POR PORTE

## Admissões, desligamentos e saldo de empregos formais, UR BARREIRAS por PORTE

Resultado MENSAL | Ago/24



Resultado ACUMULADO | Jan a Ago/24



■ Admissões ■ Desligamentos ■ Saldo

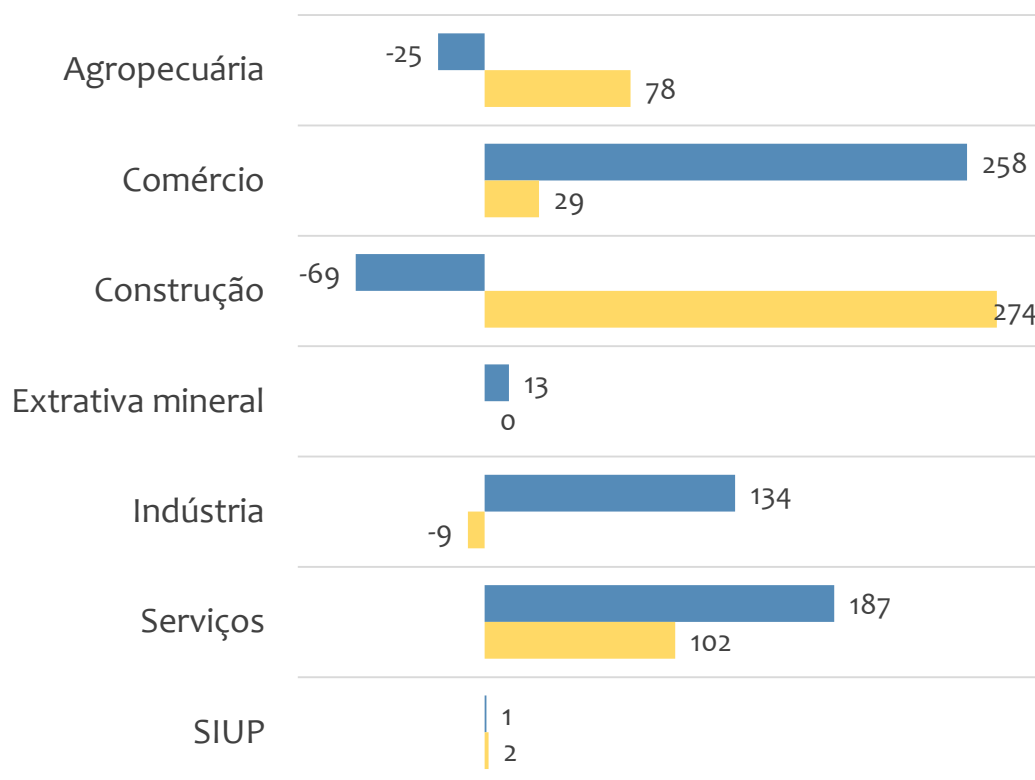


# EMPREGO FORMAL POR PORTE | UR BARREIRAS

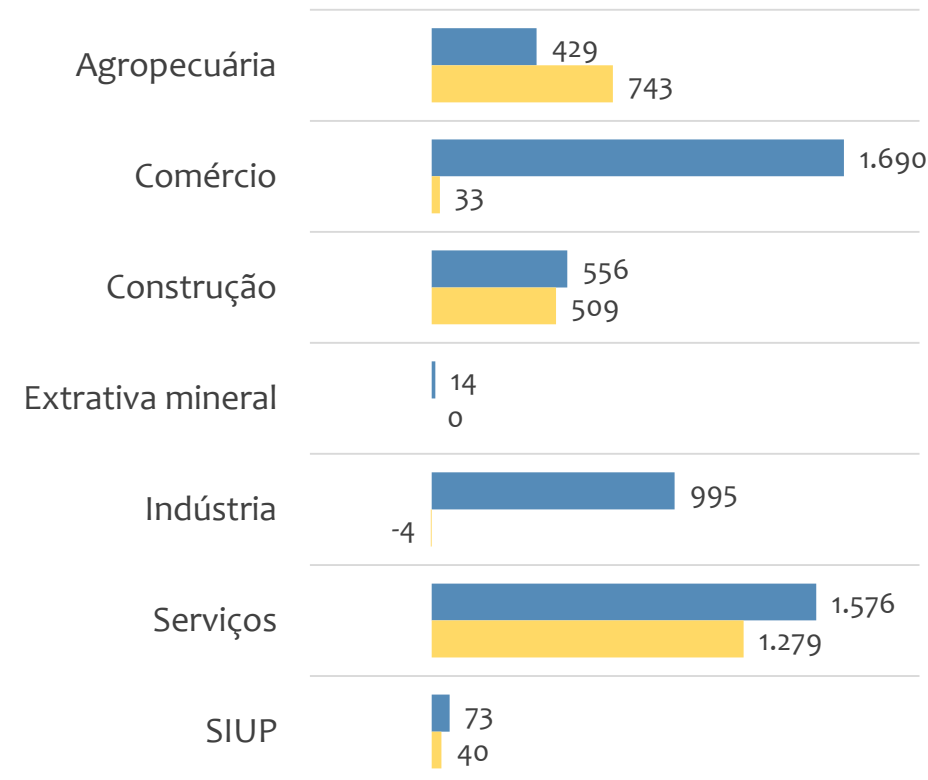
## SALDO MENSAL E ACUMULADO NO ANO POR PORTE E SETOR

### Saldo de empregos formais, UR BARREIRAS por PORTE e SETOR

#### Resultado MENSAL | Ago/24



#### Resultado ACUMULADO | Jan a Ago/24



■ MGE

■ MPE



# EMPREGO FORMAL POR PORTE | UR BARREIRAS

ADMISSÕES, DESLIGAMENTOS E SALDO MENSAL E ACUMULADO NO ANO POR ATIVIDADE

## Admissões, desligamentos e saldo de empregos, UR BARREIRAS, Ranking de SALDO MENSAL MPE por ATIVIDADE

Atividade	RESULTADO MENSAL   MPE			RESULTADO ANUAL Jan a Ago/24   MPE		
	Admissões	Demissões	Saldo	Admissões	Demissões	Saldo
Comércio Atacadista de Cerveja, Chope e Refrigerante	95	12	83	306	71	235
Manutenção e Reparação de Outras Máquinas e Equipamentos para Usos Industriais não Especificados Anteriormente	40	4	36	70	46	24
Comércio Varejista de Materiais de Construção em Geral	86	64	22	671	577	94
Lojas de Variedades, Exceto Lojas de Departamentos ou Magazines	24	3	21	70	29	41
Cultivo de Milho	26	6	20	108	34	74
VERIFICAR	0	0	0	0	0	0
Construção de Redes de Abastecimento de água, Coleta de Esgoto e Construções Correlatas, Exceto Obras de Irrigação	31	12	19	89	88	1
Comércio Varejista de Mercadorias em Geral, com Predominância de Produtos Alimentícios - Supermercados	87	69	18	617	550	67
Serviços de Engenharia	43	26	17	309	223	86



# EMPREGO FORMAL POR PORTE | UR BARREIRAS

## ADMISSÕES, DESLIGAMENTOS E SALDO MENSAL E ACUMULADO NO ANO POR ATIVIDADE

Agosto  
2024

### Admissões, desligamentos e saldo de empregos, UR BARREIRAS, Ranking de SALDO ANUAL MPE por ATIVIDADE

Atividade	RESULTADO MENSAL   MPE			RESULTADO ANUAL Jan a Ago/24   MPE		
	Admissões	Demissões	Saldo	Admissões	Demissões	Saldo
Preparação e Fiação de Fibras de Algodão	45	35	10	575	90	485
Comércio Varejista de Mercadorias em Geral, com Predominância de Produtos Alimentícios - Hipermercados	28	28	0	403	134	269
Comércio Atacadista de Cerveja, Chope e Refrigerante	95	12	83	306	71	235
Restaurantes e Similares	89	120	-31	910	706	204
Comércio Varejista de Combustíveis para Veículos Automotores	62	49	13	610	437	173
Atividades de Consultoria em Gestão Empresarial, Exceto Consultoria Técnica Específica	16	13	3	215	95	120
Serviço de Preparação de Terreno, Cultivo e Colheita	64	52	12	538	427	111
Serviços Especializados para Construção não Especificados Anteriormente	23	26	-3	253	143	110
Comércio Varejista de Mercadorias em Geral, com Predominância de Produtos Alimentícios - Minimercados, Mercarias e Armazéns	66	79	-13	770	662	108



### Ranking de SALDO MENSAL MPE por SETOR e ATIVIDADE, UR BARREIRAS

AGROPECUÁRIA	Saldo Mensal MPE
Cultivo de Milho	20
Atividades de Pós-Colheita	17
Serviço de Preparação de Terreno, Cultivo e Colheita	12
Cultivo de Outras Plantas de Lavoura Temporária não Especificadas Anteriormente	4
Cultivo de Frutas de Lavoura Permanente não Especificadas Anteriormente	2
Cultivo de Eucalipto	2
Cultivo de Arroz	1
Atividades de Apoio à Pecuária não Especificadas Anteriormente	1
Cultivo de Cebola	1

EXTRATIVA MINERAL	Saldo Mensal MPE
Extração de Calcário e Dolomita e Beneficiamento Associado	9
Atividades de Apoio à Extração de Minerais Não-Metálicos	6
Extração de Areia, Cascalho ou Pedregulho e Beneficiamento Associado	4
Extração e Beneficiamento de Areias Betuminosas	0
Extração de Outros Minerais Não-Metálicos não Especificados Anteriormente	0
Extração e Britamento de Pedras e Outros Materiais para Construção e Beneficiamento Associado	-1
Extração de Granito e Beneficiamento Associado	-1
Extração de Minério de Manganês	-2
Extração de Quartzo	-2





### Ranking de SALDO MENSAL MPE por SETOR e ATIVIDADE, UR BARREIRAS

COMÉRCIO	Saldo Mensal MPE
Comércio Atacadista de Cerveja, Chope e Refrigerante	83
Comércio Varejista de Materiais de Construção em Geral	22
Lojas de Variedades, Exceto Lojas de Departamentos ou Magazines	21
Comércio Varejista de Mercadorias em Geral, com Predominância de Produtos Alimentícios - Supermercados	18
Comércio Varejista de Material Elétrico	15
Comércio Varejista de Combustíveis para Veículos Automotores	13
Comércio Varejista de Ferragens e Ferramentas	10
Comércio Varejista de Artigos do Vestuário e Acessórios	10
Comércio Atacadista de Materiais de Construção em Geral	9

SERVIÇOS	Saldo Mensal MPE
Serviços Combinados de Escritório e Apoio Administrativo	20
Serviços de Engenharia	17
Seleção e Agenciamento de Mão-De-Obra	16
Serviços de Manutenção e Reparação Mecânica de Veículos Automotores	15
Transporte Rodoviário de Carga, Exceto Produtos Perigosos e Mudanças, Intermunicipal, Interestadual e Internacional	14
Incorporação de Empreendimentos Imobiliários	12
Educação Infantil - Pré-Escola	9
Educação Infantil - Creche	9
Atividades de Apoio à Educação, Exceto Caixas Escolares	9



### Ranking de SALDO MENSAL MPE por SETOR e ATIVIDADE, UR BARREIRAS

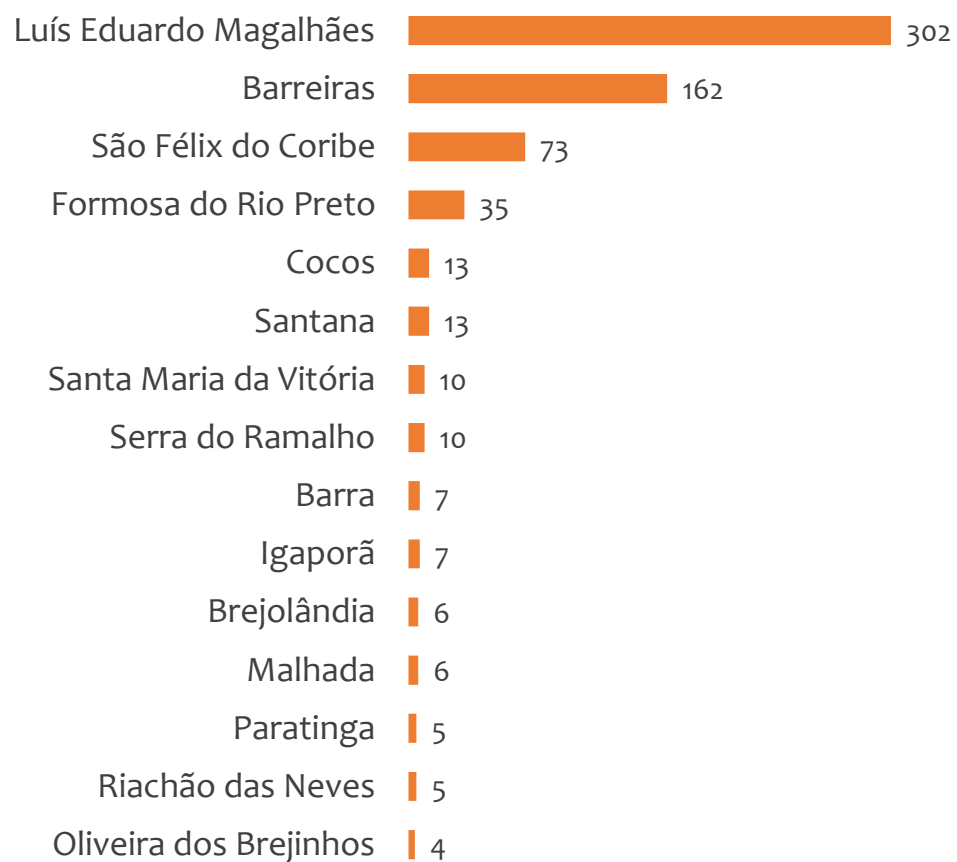
INDÚSTRIA	Saldo Mensal MPE
Manutenção e Reparação de Outras Máquinas e Equipamentos para Usos Industriais não Especificados Anteriormente	36
Fabricação de Amidos e Féculas de Vegetais	11
Preparação e Fiação de Fibras de Algodão	10
Fabricação de Artigos de Serralheria, Exceto Esquadrias	8
Instalação de Máquinas e Equipamentos Industriais	8
Fornecimento de Alimentos Preparados Preponderantemente para Empresas	8
Serviços de Corte e Dobra de Metais	7
Manutenção e Reparação de Máquinas e Equipamentos para Agricultura e Pecuária	7
Fabricação de Estruturas Pré-Moldadas de Concreto Armado, em Série e Sob Encomenda	6

CONSTRUÇÃO	Saldo Mensal MPE
Construção de Redes de Abastecimento de água, Coleta de Esgoto e Construções Correlatas, Exceto Obras de Irrigação	19
Obras de Terraplenagem	11
Obras de Alvenaria	9
Montagem de Estruturas Metálicas	8
Montagem e Desmontagem de Andaimos e Outras Estruturas Temporárias	7
Serviços de Pintura de Edifícios em Geral	6
Montagem e Instalação de Sistemas e Equipamentos de Iluminação e Sinalização em Vias Públicas, Portos e Aeronortes	5
Obras de Irrigação	5
Outras Obras de Acabamento da Construção	4

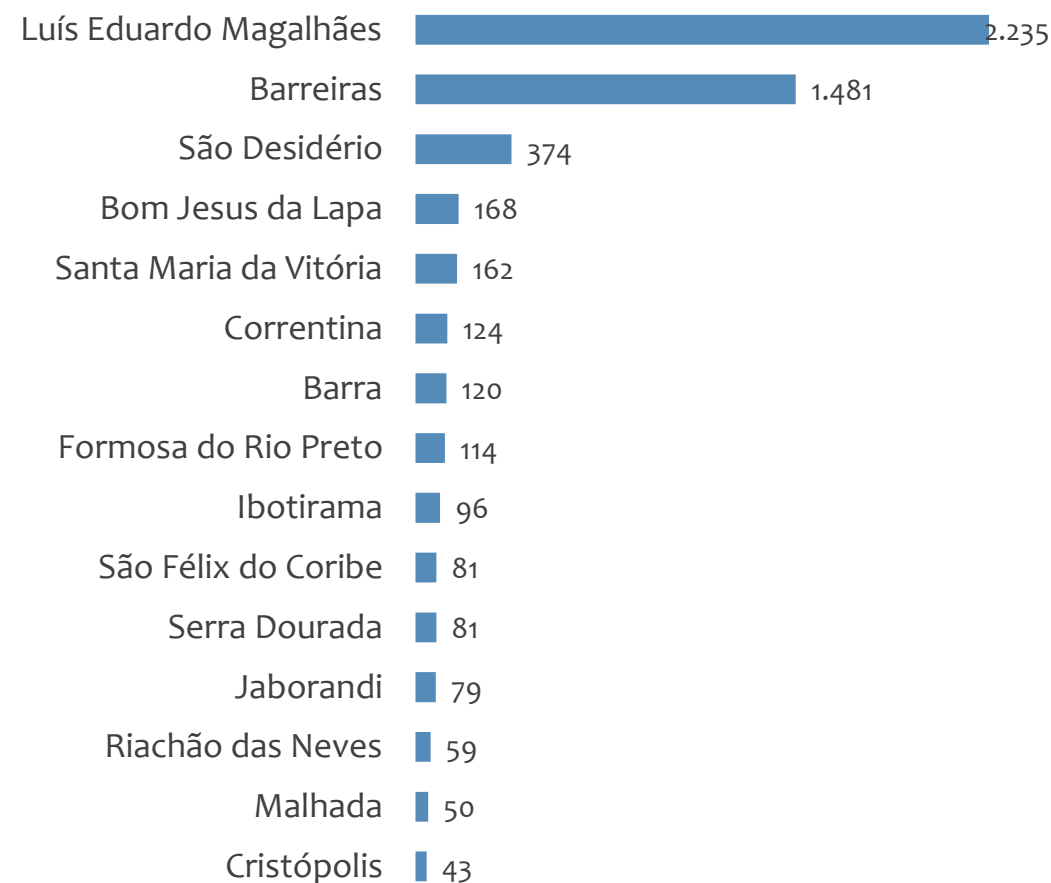


### Saldo MPE de empregos formais, UR BARREIRAS, Ranking de SALDO MPE por MUNICÍPIO

#### Resultado MENSAL | Ago/24



#### Resultado ACUMULADO | Jan a Ago/24



---

# UNIDADE REGIONAL FEIRA DE SANTANA

---

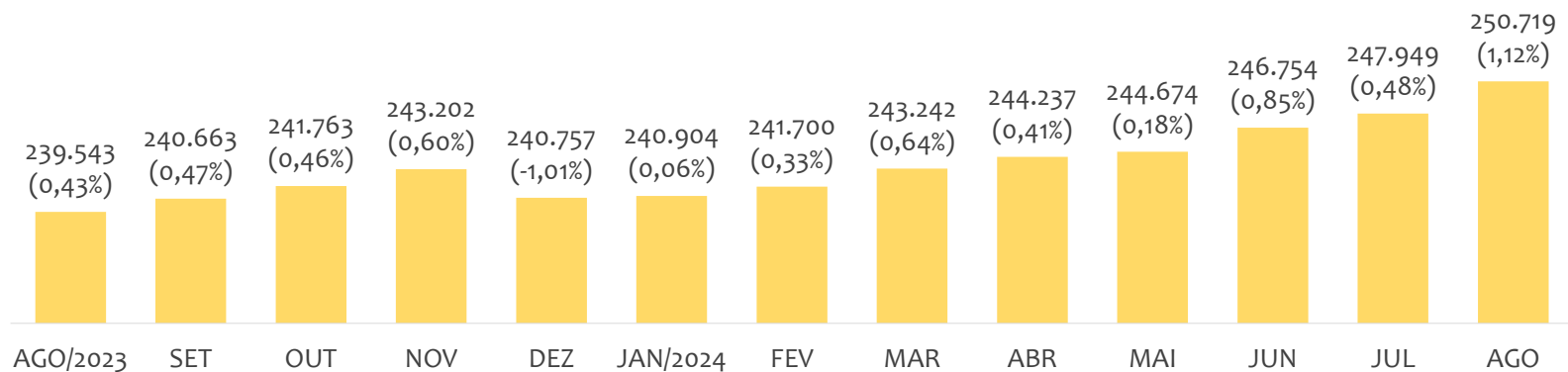
ESTATÍSTICAS MENSAS DO EMPREGO FORMAL

# EMPREGO FORMAL | UR FEIRA DE SANTANA

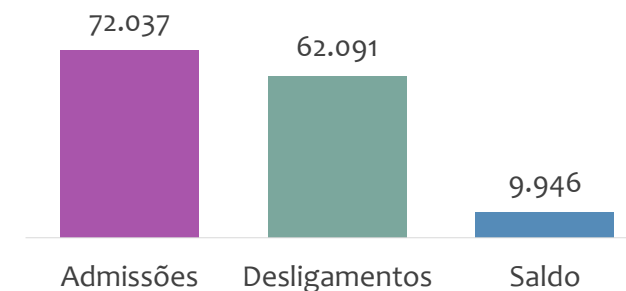
Agosto  
2024

## ESTOQUE MENSAL, ADMISSÕES, DESLIGAMENTOS E SALDOS MENSUAIS E ACUMULADO

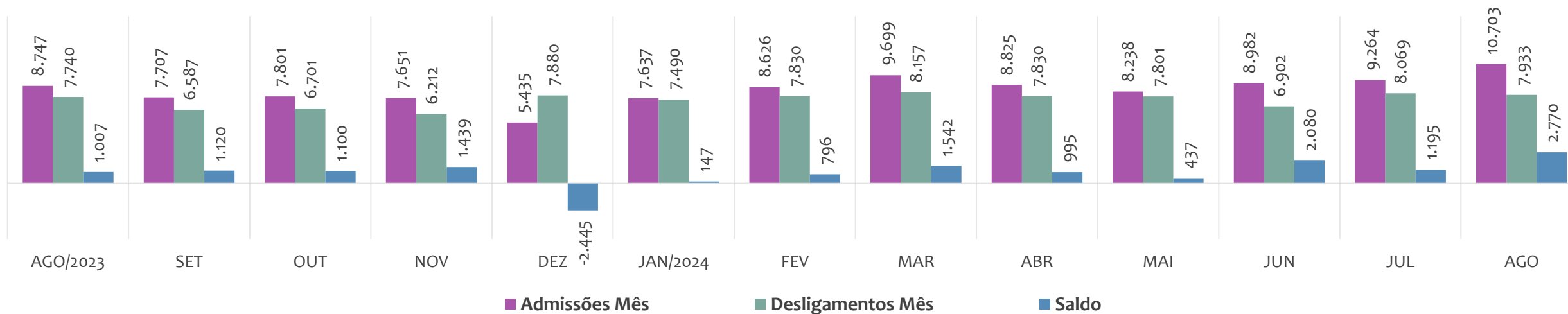
Estoque de empregos e variação relativa em relação ao mês anterior, ÚLTIMOS 13 MESES



Admissões, desligamentos e saldo de empregos formais, ACUMULADO 2024



Admissões, desligamentos e saldo de empregos formais, ÚLTIMOS 13 MESES



# EMPREGO FORMAL | UNIDADE REGIONAL FEIRA DE SANTANA

Agosto  
2024

## ESTOQUE ATUAL, ADMISSÕES, DESLIGAMENTOS E SALDO ACUMULADOS NO ANO POR MUNICÍPIO

### ESTOQUE

#### RANKING 10 PRIMEIROS

MUNICÍPIO	ESTOQUE
1º   Feira de Santana	139.642
2º   Conceicao do Jacuipe	11.286
3º   Itaberaba	9.305
4º   Serrinha	9.103
5º   Santo Estevao	9.066
6º   Sao Goncalo dos Cam	7.737
7º   Conceicao do Coite	5.464
8º   Ipira	4.594
9º   Ruy Barbosa	4.367
10º   Ribeira do Pombal	4.325

#### RANKING 10 ÚLTIMOS

MUNICÍPIO	ESTOQUE
62º   Lamarao	135
63º   Ipecaeta	133
64º   Banae	121
65º   Macajuba	116
66º   Candeal	113
67º   Ichu	112
68º   Lajedinho	97
69º   Novo Triunfo	89
70º   Pedro Alexandre	88
71º   Ibiquera	61

### ADMISSÕES

#### RANKING 10 PRIMEIROS

MUNICÍPIO	ADMISSÕES
1º   Feira de Santana	42.511
2º   Conceicao do Jacuipe	3.824
3º   Serrinha	2.853
4º   Itaberaba	2.211
5º   Sao Goncalo dos Cam	2.025
6º   Santo Estevao	1.870
7º   Ruy Barbosa	1.673
8º   Conceicao do Coite	1.537
9º   Ipira	1.448
10º   Ribeira do Pombal	1.092

#### RANKING 10 ÚLTIMOS

MUNICÍPIO	ADMISSÕES
62º   Lamarao	31
63º   Candeal	30
64º   Ichu	30
65º   Santa Brigida	25
66º   Lajedinho	21
67º   Pedro Alexandre	19
68º   Ipecaeta	15
69º   Novo Triunfo	13
70º   Ibiquera	8
71º   Macajuba	4

### DESLIGAMENTOS

#### RANKING 10 PRIMEIROS

MUNICÍPIO	DESLIGAMENTOS
1º   Feira de Santana	36.266
2º   Conceicao do Jacuipe	2.797
3º   Serrinha	2.502
4º   Santo Estevao	1.989
5º   Itaberaba	1.913
6º   Sao Goncalo dos Cam	1.911
7º   Conceicao do Coite	1.289
8º   Ribeira do Pombal	995
9º   Ipira	925
10º   Ribeira do Amparo	757

#### RANKING 10 ÚLTIMOS

MUNICÍPIO	DESLIGAMENTOS
62º   Banae	25
63º   Sitio do Quinto	24
64º   Pedro Alexandre	20
65º   Lamarao	18
66º   Ipecaeta	17
67º   Ichu	16
68º   Candeal	12
69º   Lajedinho	12
70º   Novo Triunfo	12
71º   Ibiquera	4

### SALDO DE EMPREGOS

#### RANKING 10 PRIMEIROS

MUNICÍPIO	SALDO
1º   Feira de Santana	6.245
2º   Conceicao do Jacuipe	1.027
3º   Ruy Barbosa	964
4º   Ipira	523
5º   Serrinha	351
6º   Itaberaba	298
7º   Conceicao do Coite	248
8º   Conceicao da Feira	157
9º   Valente	148
10º   Paripiranga	127

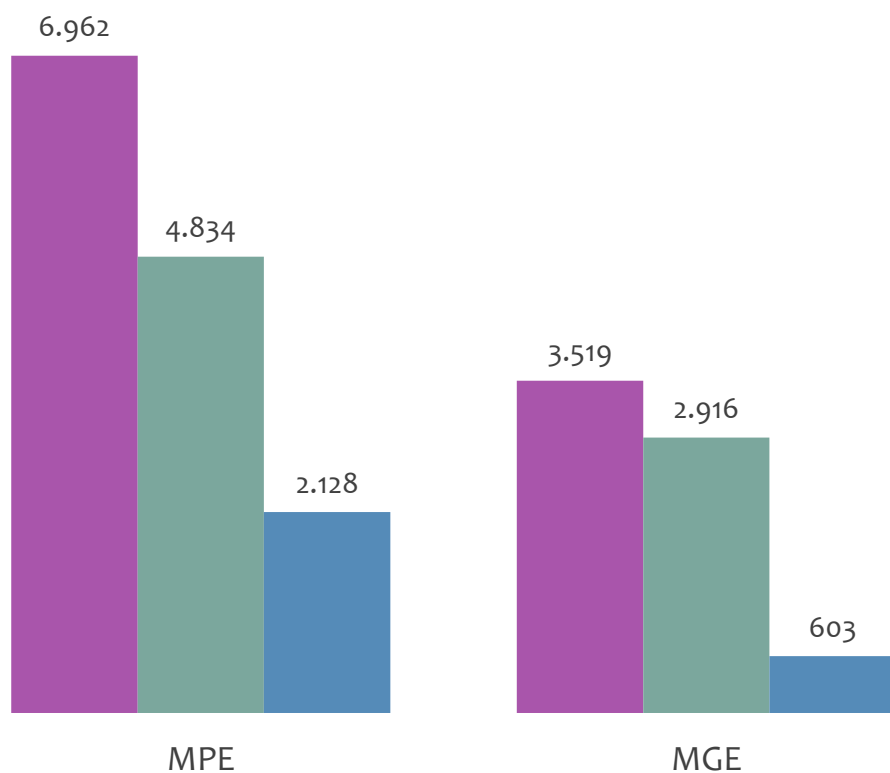
#### RANKING 10 ÚLTIMOS

MUNICÍPIO	SALDO
62º   Jeremoabo	-42
63º   Pintadas	-49
64º   Araci	-61
65º   Barrocas	-71
66º   Santanopolis	-80
67º   Retirolandia	-83
68º   Santo Estevao	-119
69º   Anguera	-126
70º   Santa Barbara	-230
71º   Ribeira do Amparo	-525

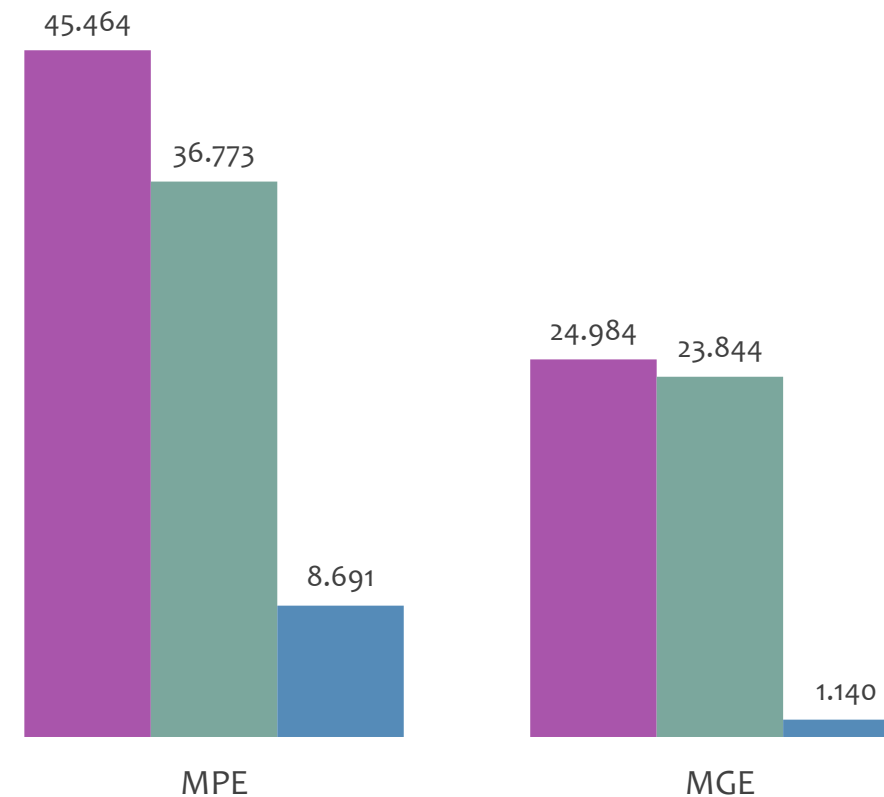


### Admissões, desligamentos e saldo de empregos formais, UR FEIRA DE SANTANA por PORTE

Resultado MENSAL | Ago/24



Resultado ACUMULADO | Jan a Ago/24

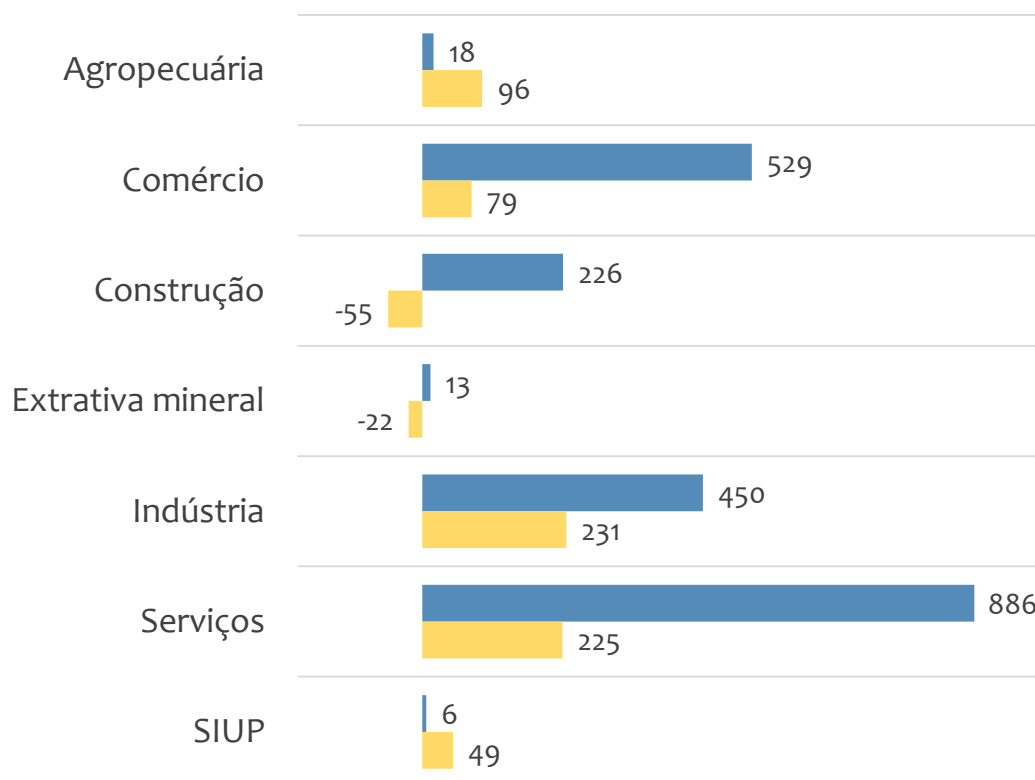


■ Admissões ■ Desligamentos ■ Saldo

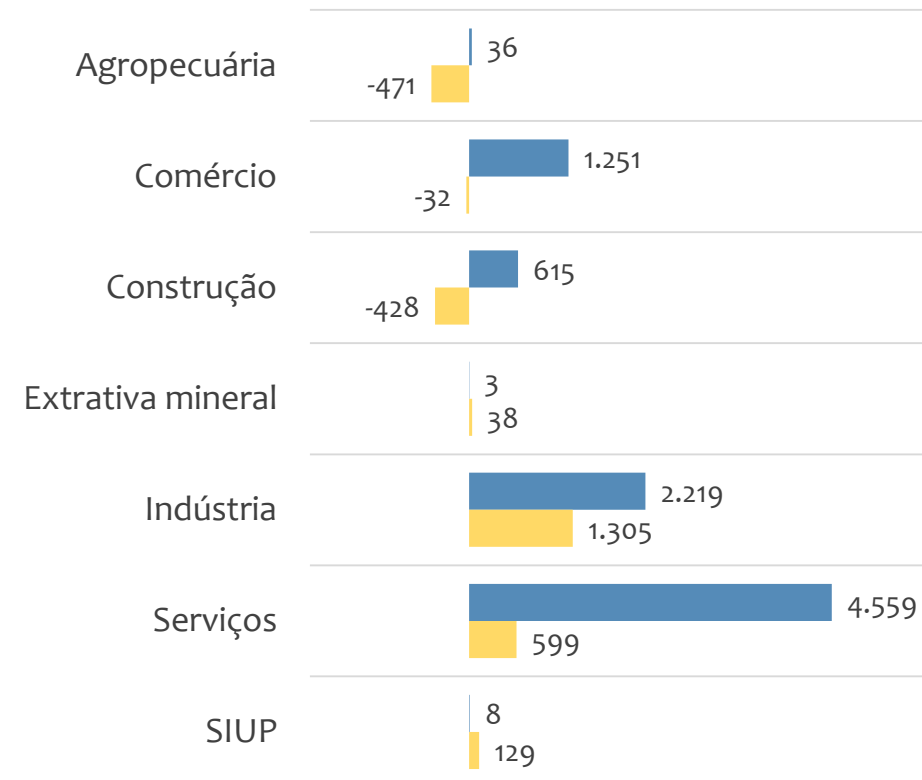


### Saldo de empregos formais, UR FEIRA DE SANTANA por PORTE e SETOR

#### Resultado MENSAL | Ago/24



#### Resultado ACUMULADO | Jan a Ago/24



■ MGE

■ MPE





# EMPREGO FORMAL POR PORTE | UR FEIRA DE SANTANA

ADMISSÕES, DESLIGAMENTOS E SALDO MENSAL E ACUMULADO NO ANO POR ATIVIDADE

## Admissões, desligamentos e saldo de empregos, UR FEIRA DE SANTANA, Ranking de SALDO MENSAL MPE por ATIVIDADE

Atividade	RESULTADO MENSAL   MPE			RESULTADO ANUAL Jan a Ago/24   MPE		
	Admissões	Demissões	Saldo	Admissões	Demissões	Saldo
Transporte Rodoviário de Carga, Exceto Produtos Perigosos e Mudanças, Intermunicipal, Interestadual e Internacional	377	145	232	1.400	959	441
Construção de Edifícios	599	401	198	3.386	3.058	328
Atividades de Apoio à Gestão de Saúde	139	10	129	473	16	457
Fabricação de Embalagens de Material Plástico	127	15	112	345	140	205
Comércio Varejista de Mercadorias em Geral, com Predominância de Produtos Alimentícios - Supermercados	187	88	99	709	642	67
Comércio Varejista de Mercadorias em Geral, com Predominância de Produtos Alimentícios - Hipermercados	91	26	65	258	152	106
Atividades de Atendimento em Pronto-Socorro e Unidades Hospitalares para Atendimento a Urgências	101	45	56	1.078	197	881
Serviços Combinados de Escritório e Apoio Administrativo	91	36	55	539	294	245
Restaurantes e Similares	213	165	48	1.310	1.266	44



# EMPREGO FORMAL POR PORTE | UR FEIRA DE SANTANA

## ADMISSÕES, DESLIGAMENTOS E SALDO MENSAL E ACUMULADO NO ANO POR ATIVIDADE

### Admissões, desligamentos e saldo de empregos, UR FEIRA DE SANTANA, Ranking de SALDO ANUAL MPE por ATIVIDADE

Atividade	RESULTADO MENSAL   MPE			RESULTADO ANUAL Jan a Ago/24   MPE		
	Admissões	Demissões	Saldo	Admissões	Demissões	Saldo
Atividades de Atendimento em Pronto-Socorro e Unidades Hospitalares para Atendimento a Urgências	101	45	56	1.078	197	881
Fornecimento de Alimentos Preparados Preponderantemente para Empresas	43	37	6	849	263	586
Atividades de Apoio à Gestão de Saúde	139	10	129	473	16	457
Transporte Rodoviário de Carga, Exceto Produtos Perigosos e Mudanças, Intermunicipal, Interestadual e Internacional	377	145	232	1.400	959	441
Fabricação de Calçados de Material Sintético	43	8	35	395	50	345
Construção de Edifícios	599	401	198	3.386	3.058	328
Serviços Combinados de Escritório e Apoio Administrativo	91	36	55	539	294	245
Outras Atividades de Serviços Prestados Principalmente às Empresas não Especificadas Anteriormente	77	39	38	452	215	237
Fabricação de Embalagens de Material Plástico	127	15	112	345	140	205



### Ranking de SALDO MENSAL MPE por SETOR e ATIVIDADE, UR FEIRA DE SANTANA

AGROPECUÁRIA	Saldo Mensal MPE
Cultivo de Mamão	14
Criação de Bovinos para Corte	6
Atividades de Pós-Colheita	4
Produção de Ovos	3
Serviço de Pulverização e Controle de Pragas Agrícolas	1
Criação de Frangos para Corte	1
Atividades de Apoio à Agricultura não Especificadas Anteriormente	1
Cultivo de Abacaxi	1
Cultivo de Outras Plantas de Lavoura Temporária não Especificadas Anteriormente	1

EXTRATIVA MINERAL	Saldo Mensal MPE
Extração e Britamento de Pedras e Outros Materiais para Construção e Beneficiamento Associado	9
Extração de Outros Minerais Não-Metálicos não Especificados Anteriormente	3
Extração de Granito e Beneficiamento Associado	2
Extração de Minerais para Fabricação de Adubos, Fertilizantes e Outros Produtos Químicos	0
Extração de Minério de Metais Preciosos	0
Extração de Gemas (Pedras Preciosas e Semipreciosas)	0
Extração de Quartzo	0
Extração de Areia, Cascalho ou Pedregulho e Beneficiamento Associado	0
Extração de Mármore e Beneficiamento Associado	0



## SALDO MENSAL POR SETOR E ATIVIDADE

### Ranking de SALDO MENSAL MPE por SETOR e ATIVIDADE, UR FEIRA DE SANTANA

COMÉRCIO	Saldo Mensal MPE
Comércio Varejista de Mercadorias em Geral, com Predominância de Produtos Alimentícios - Supermercados	99
Comércio Varejista de Mercadorias em Geral, com Predominância de Produtos Alimentícios - Hipermercados	65
Comércio Varejista de Mercadorias em Geral, com Predominância de Produtos Alimentícios - Minimercados, mercearias e Armazéns	43
Comércio Varejista de Produtos Farmacêuticos, sem Manipulação de Fórmulas	32
Comércio Atacadista de Cosméticos e Produtos de Perfumaria	22
Comércio Varejista de Bebidas	21
Comércio Varejista de Artigos do Vestuário e Acessórios	20
Comércio Varejista de Carnes - Açougues	19
Comércio Varejista de Combustíveis para Veículos Automotores	17

SERVIÇOS	Saldo Mensal MPE
Transporte Rodoviário de Carga, Exceto Produtos Perigosos e Mudanças, Intermunicipal, Interestadual e Internacional	232
Atividades de Apoio à Gestão de Saúde	129
Atividades de Atendimento em Pronto-Socorro e Unidades Hospitalares para Atendimento a Urgências	56
Serviços Combinados de Escritório e Apoio Administrativo	55
Restaurantes e Similares	48
Outras Atividades de Serviços Prestados Principalmente às Empresas não Especificadas Anteriormente	38
Serviços de Engenharia	35
Educação Infantil - Pré-Escola	29
Serviços de Comunicação Multimídia - Scm	24



## SALDO MENSAL POR SETOR E ATIVIDADE

### Ranking de SALDO MENSAL MPE por SETOR e ATIVIDADE, UR FEIRA DE SANTANA

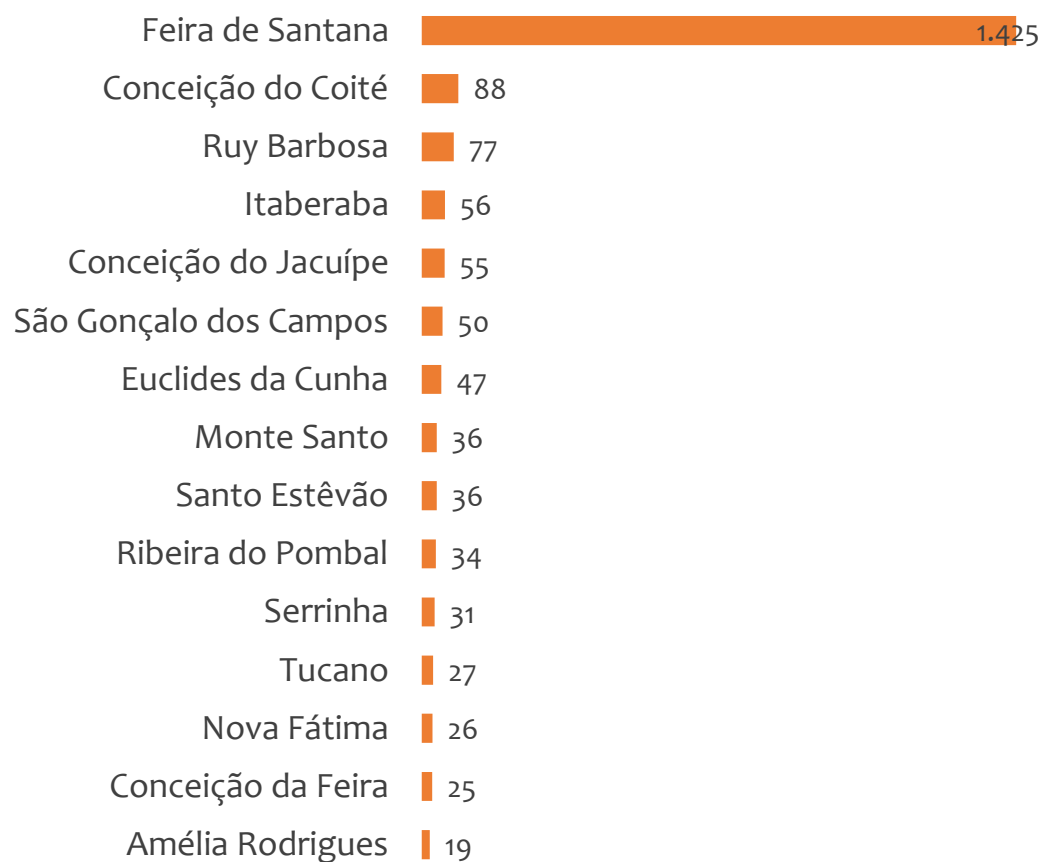
INDÚSTRIA	Saldo Mensal MPE
Fabricação de Embalagens de Material Plástico	112
Fabricação de Artefatos de Material Plástico para Outros Usos não Especificados Anteriormente	36
Fabricação de Calçados de Material Sintético	35
Fabricação de Calçados de Couro	35
Fabricação de Produtos de Papel, Cartolina, Papel-Cartão e Papelão Ondulado para Uso Comercial e de Escritório, Exceto Formulário Contínuo	22
Fabricação de Cervejas e Chopes	21
Fabricação de Artefatos de Material Plástico para Usos Industriais	19
Impressão de Material para Uso Publicitário	19
Fabricação de Chapas e de Embalagens de Papelão Ondulado	19

CONSTRUÇÃO	Saldo Mensal MPE
Construção de Edifícios	198
Construção de Rodovias e Ferrovias	23
Construção de Estações e Redes de Telecomunicações	20
Outras Obras de Acabamento da Construção	13
Instalação e Manutenção Elétrica	11
Construção de Obras-De-Arte Especiais	5
Serviços de Operação e Fornecimento de Equipamentos para Transporte e Elevação de Cargas e Pessoas para Uso em Obras	5
Outras Obras de Engenharia Civil não Especificadas Anteriormente	4
Obras de Fundações	4

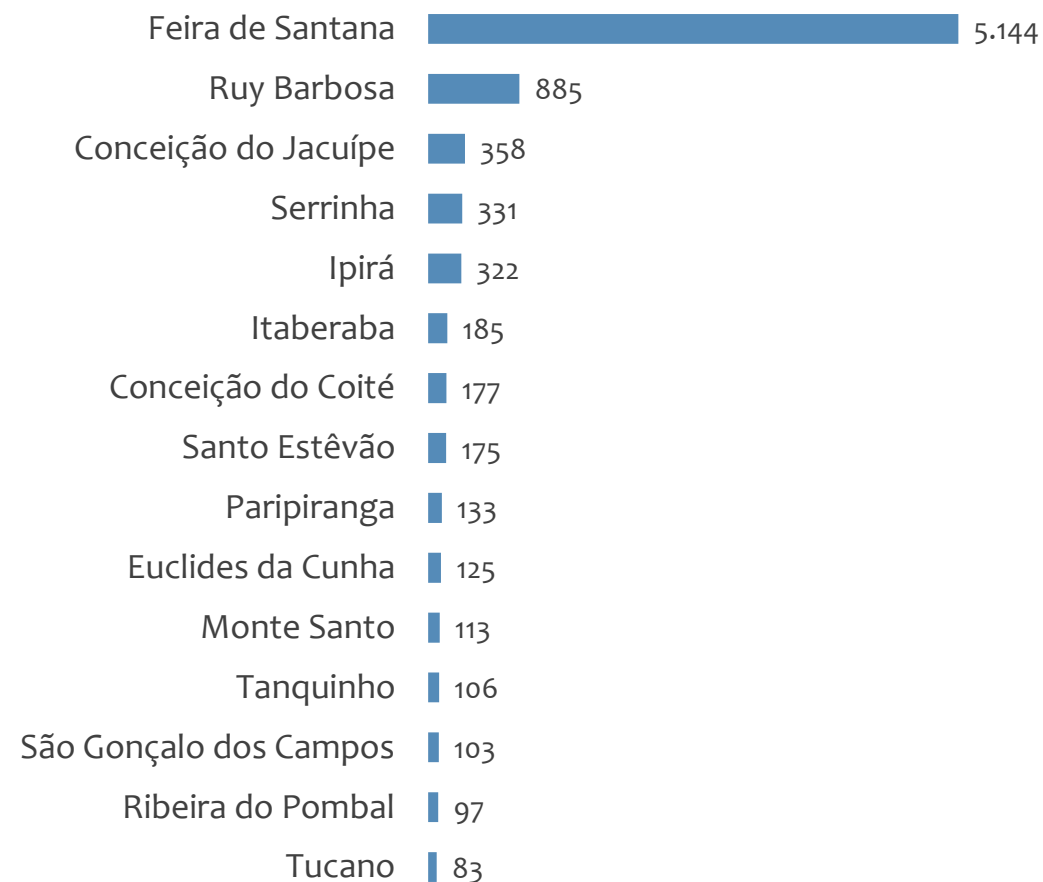


### Saldo MPE de empregos formais, UR FEIRA DE SANTANA, Ranking de SALDO MPE por MUNICÍPIO

#### Resultado MENSAL | Ago/24



#### Resultado ACUMULADO | Jan a Ago/24



---

# UNIDADE REGIONAL ILHÉUS

---

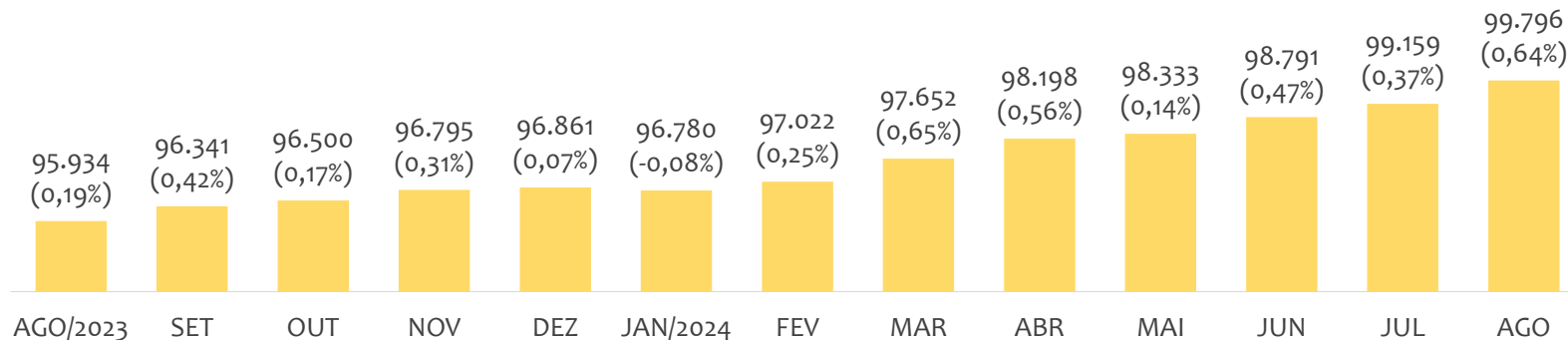
ESTATÍSTICAS MENSAS DO EMPREGO FORMAL

# EMPREGO FORMAL | UR ILHÉUS

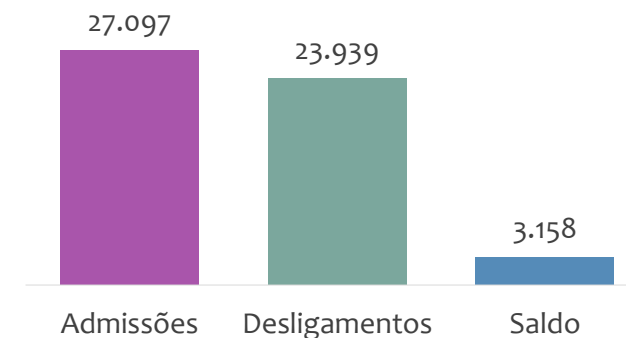
Agosto  
2024

## ESTOQUE MENSAL, ADMISSÕES, DESLIGAMENTOS E SALDOS MENSUAIS E ACUMULADO

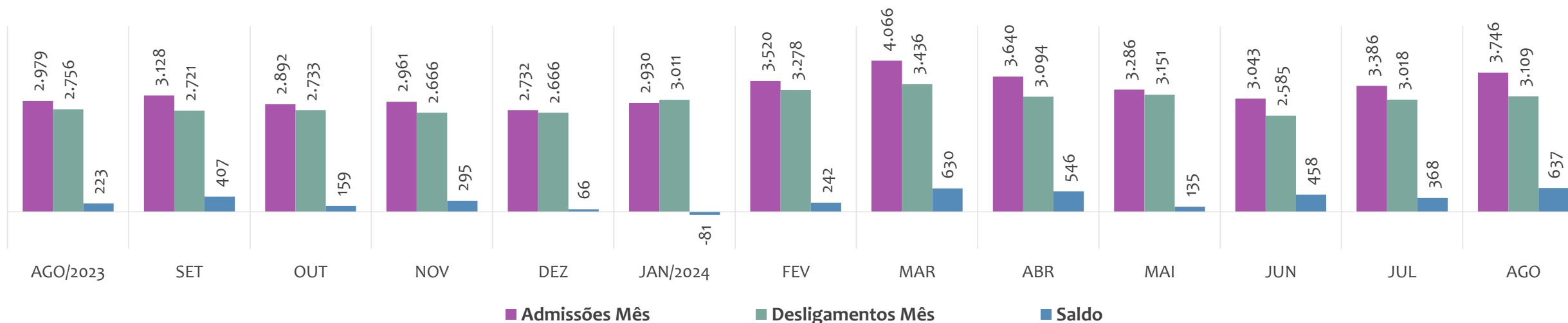
Estoque de empregos e variação relativa em relação ao mês anterior, ÚLTIMOS 13 MESES



Admissões, desligamentos e saldo de empregos formais, ACUMULADO 2024



Admissões, desligamentos e saldo de empregos formais, ÚLTIMOS 13 MESES





# EMPREGO FORMAL | UNIDADE REGIONAL ILHÉUS

Agosto  
2024

## ESTOQUE ATUAL, ADMISSÕES, DESLIGAMENTOS E SALDO ACUMULADOS NO ANO POR MUNICÍPIO

### ESTOQUE

RANKING 10 PRIMEIROS	
MUNICÍPIO	ESTOQUE
1º   Itabuna	40.461
2º   Ilheus	30.177
3º   Itacare	4.152
4º   Una	2.778
5º   Camacan	2.230
6º   Ubaitaba	1.922
7º   Canavieiras	1.907
8º   Urucuca	1.850
9º   Itajuípe	1.370
10º   Mascote	1.275

RANKING 10 ÚLTIMOS	
MUNICÍPIO	ESTOQUE
19º   Ibirapitanga	651
20º   Firmino Alves	554
21º   Floresta Azul	419
22º   Jussari	382
23º   Santa Luzia	347
24º   Itapitanga	341
25º   Santa Cruz da Vitoria	302
26º   Pau Brasil	249
27º   Sao Jose da Vitoria	194
28º   Almadina	170

### ADMISSÕES

RANKING 10 PRIMEIROS	
MUNICÍPIO	ADMISSÕES
1º   Itabuna	10.294
2º   Ilheus	9.374
3º   Itacare	1.728
4º   Una	721
5º   Camacan	609
6º   Urucuca	591
7º   Canavieiras	499
8º   Ibicarai	383
9º   Ubaitaba	350
10º   Itajuípe	334

RANKING 10 ÚLTIMOS	
MUNICÍPIO	ADMISSÕES
19º   Itape	131
20º   Floresta Azul	130
21º   Aurelino Leal	124
22º   Firmino Alves	90
23º   Pau Brasil	58
24º   Jussari	42
25º   Itapitanga	41
26º   Santa Cruz da Vitoria	35
27º   Almadina	33
28º   Sao Jose da Vitoria	19

### DESLIGAMENTOS

RANKING 10 PRIMEIROS	
MUNICÍPIO	DESLIGAMENTOS
1º   Ilheus	9.078
2º   Itabuna	8.888
3º   Itacare	1.277
4º   Camacan	636
5º   Una	565
6º   Canavieiras	435
7º   Urucuca	386
8º   Ibicarai	336
9º   Ubaitaba	276
10º   Itajuípe	272

RANKING 10 ÚLTIMOS	
MUNICÍPIO	DESLIGAMENTOS
19º   Ibirapitanga	104
20º   Itaju do Colonia	100
21º   Floresta Azul	94
22º   Jussari	72
23º   Pau Brasil	55
24º   Barro Preto	51
25º   Santa Cruz da Vitoria	40
26º   Almadina	38
27º   Itapitanga	37
28º   Sao Jose da Vitoria	23

### SALDO DE EMPREGOS

RANKING 10 PRIMEIROS	
MUNICÍPIO	SALDO
1º   Itabuna	1.406
2º   Itacare	451
3º   Ilheus	296
4º   Urucuca	205
5º   Una	156
6º   Barro Preto	142
7º   Itaju do Colonia	103
8º   Mascote	84
9º   Arataca	75
10º   Ibirapitanga	75

RANKING 10 ÚLTIMOS	
MUNICÍPIO	SALDO
19º   Aurelino Leal	5
20º   Itapitanga	4
21º   Pau Brasil	3
22º   Sao Jose da Vitoria	-4
23º   Almadina	-5
24º   Santa Cruz da Vitoria	-5
25º   Santa Luzia	-13
26º   Camacan	-27
27º   Jussari	-30
28º   Firmino Alves	-101

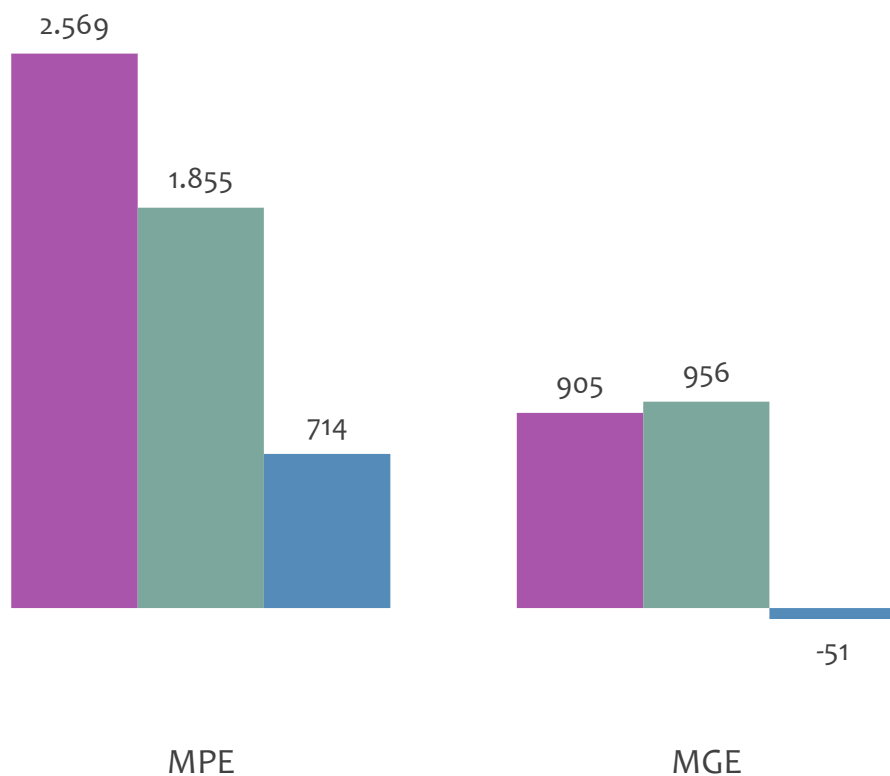


# EMPREGO FORMAL POR PORTE | UR ILHÉUS

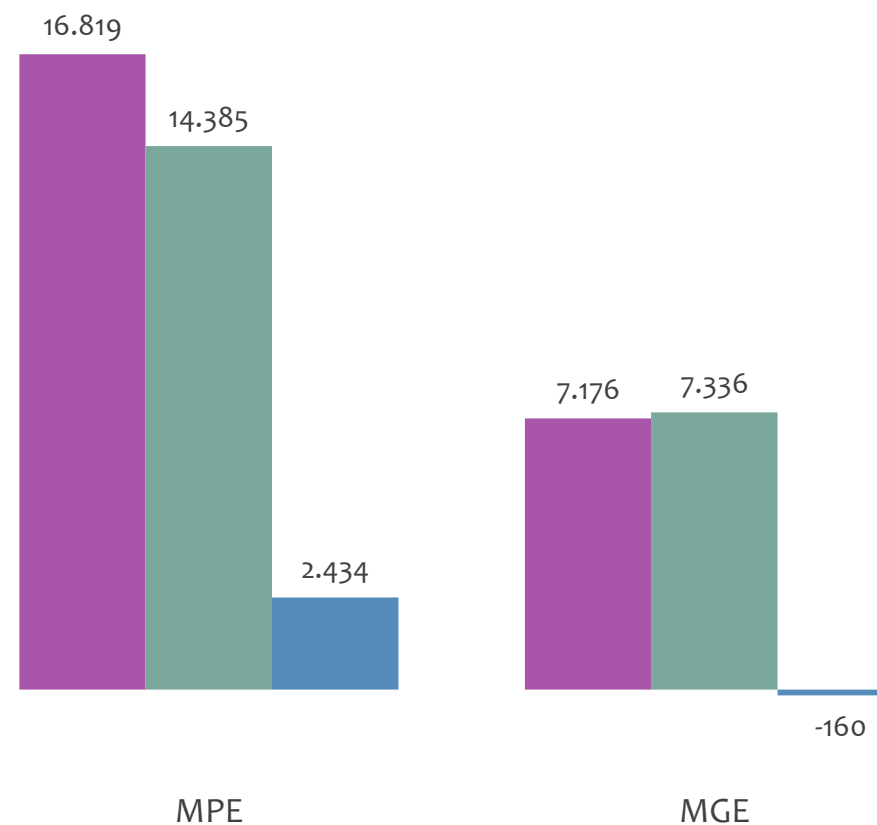
ADMISSÕES, DESLIGAMENTOS E SALDO MENSAL E ACUMULADO NO ANO POR PORTE

## Admissões, desligamentos e saldo de empregos formais, UR ILHÉUS por PORTE

Resultado MENSAL | Ago/24



Resultado ACUMULADO | Jan a Ago/24

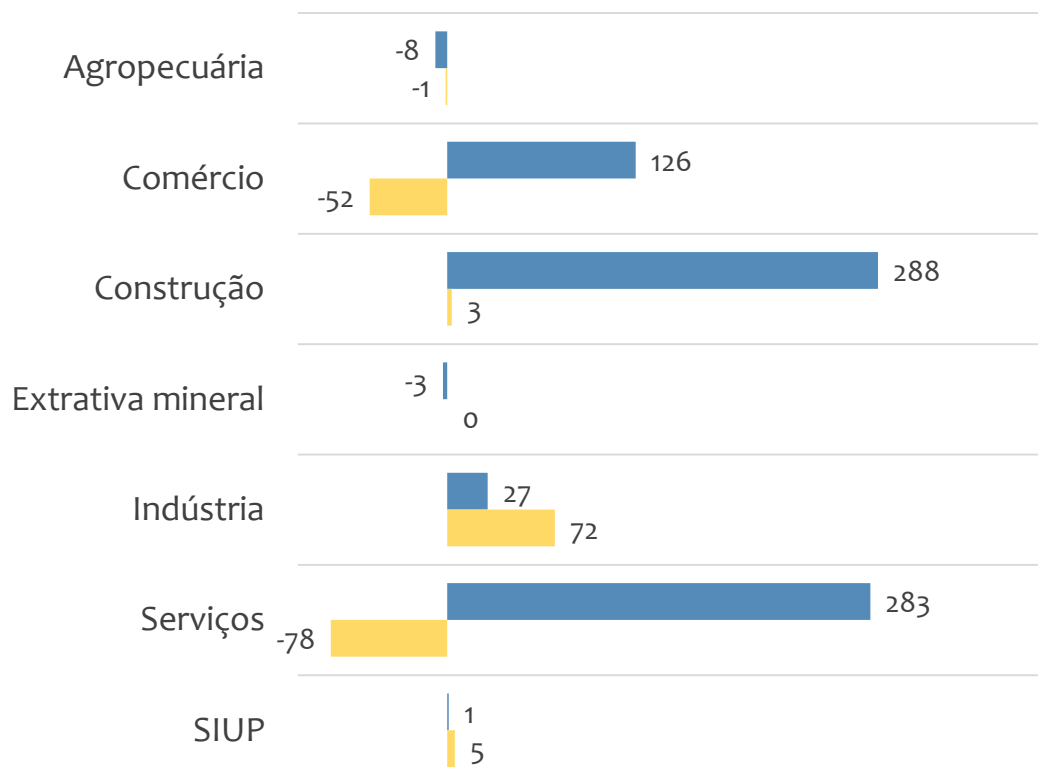


■ Admissões ■ Desligamentos ■ Saldo

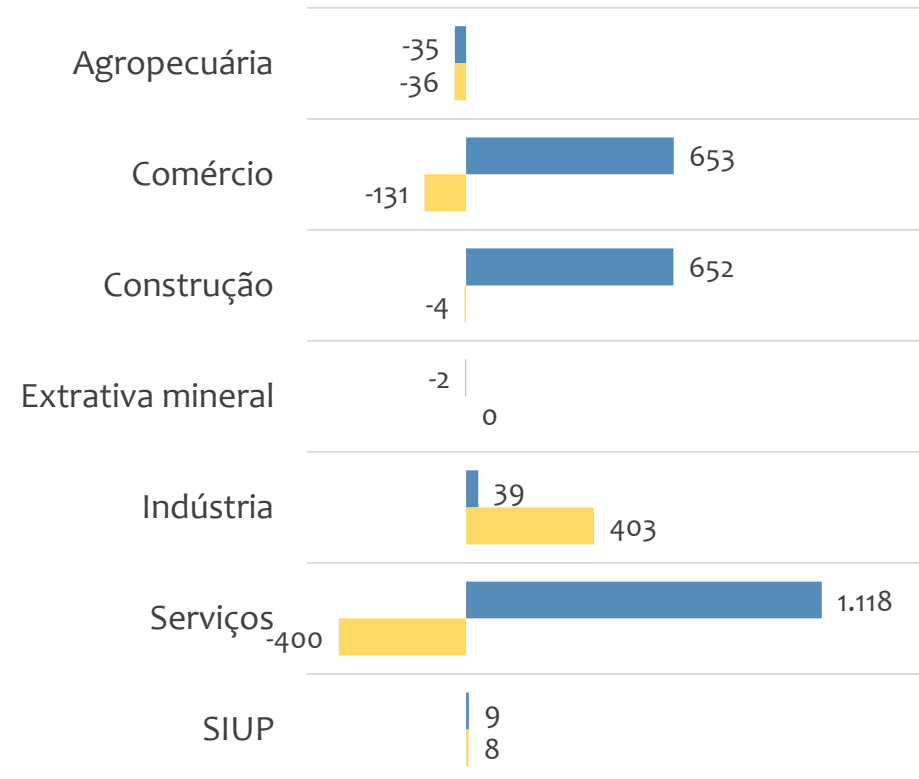


### Saldo de empregos formais, UR ILHÉUS por PORTE e SETOR

Resultado MENSAL | Ago/24



Resultado ACUMULADO | Jan a Ago/24



■ MGE

■ MPE



# EMPREGO FORMAL POR PORTE | UR ILHÉUS

ADMISSÕES, DESLIGAMENTOS E SALDO MENSAL E ACUMULADO NO ANO POR ATIVIDADE

## Admissões, desligamentos e saldo de empregos, UR ILHÉUS, Ranking de SALDO MENSAL MPE por ATIVIDADE

Atividade	RESULTADO MENSAL   MPE			RESULTADO ANUAL Jan a Ago/24   MPE		
	Admissões	Demissões	Saldo	Admissões	Demissões	Saldo
Construção de Rodovias e Ferrovias	155	6	149	224	60	164
Atividades de Teleatendimento	179	87	92	629	484	145
Construção de Edifícios	175	120	55	932	723	209
Restaurantes e Similares	124	81	43	736	678	58
Outras Obras de Engenharia Civil não Especificadas Anteriormente	56	17	39	202	119	83
Limpeza em Prédios e em Domicílios	45	7	38	63	18	45
Comércio Varejista de Mercadorias em Geral, com Predominância de Produtos Alimentícios - Minimercados, Mercarias e Armazéns	124	88	36	768	641	127
Serviços de Cartografia, Topografia e Geodésia	39	8	31	103	40	63
Comércio Varejista de Mercadorias em Geral, com Predominância de Produtos Alimentícios - Supermercados	66	41	25	365	329	36



# EMPREGO FORMAL POR PORTE | UR ILHÉUS

ADMISSÕES, DESLIGAMENTOS E SALDO MENSAL E ACUMULADO NO ANO POR ATIVIDADE

## Admissões, desligamentos e saldo de empregos, UR ILHÉUS, Ranking de SALDO ANUAL MPE por ATIVIDADE

Atividade	RESULTADO MENSAL   MPE			RESULTADO ANUAL Jan a Ago/24   MPE		
	Admissões	Demissões	Saldo	Admissões	Demissões	Saldo
Comércio Atacadista de Mercadorias em Geral, com Predominância de Produtos Alimentícios	18	13	5	380	163	217
Construção de Edifícios	175	120	55	932	723	209
Construção de Rodovias e Ferrovias	155	6	149	224	60	164
Atividades de Teletendimento	179	87	92	629	484	145
Comércio Varejista de Mercadorias em Geral, com Predominância de Produtos Alimentícios - Minimercados, Mercarias e Armazéns	124	88	36	768	641	127
Incorporação de Empreendimentos Imobiliários	32	11	21	183	74	109
Obras de Urbanização - Ruas, Praças e Calçadas	30	15	15	237	134	103
Ensino Fundamental	14	11	3	215	113	102
Outras Obras de Engenharia Civil não Especificadas Anteriormente	56	17	39	202	119	83



### Ranking de SALDO MENSAL MPE por SETOR e ATIVIDADE, UR ILHÉUS

AGROPECUÁRIA	Saldo Mensal MPE
Cultivo de Mamão	3
Serviço de Preparação de Terreno, Cultivo e Colheita	2
Criação de Camarões em água Doce	1
Cultivo de Café	1
Serviço de Inseminação Artificial em Animais	1
Atividades de Apoio à Produção Florestal	0
Cultivo de Coco-Da-Baía	0
Cultivo de Banana	0
Cultivo de Mudanças em Viveiros Florestais	0

EXTRATIVA MINERAL	Saldo Mensal MPE
Extração e Britamento de Pedras e Outros Materiais para Construção e Beneficiamento Associado	0
Atividades de Apoio à Extração de Minerais Não-Metálicos	0
Extração de Minério de Ferro	0
Extração de Granito e Beneficiamento Associado	-1
Extração de Argila e Beneficiamento Associado	-1
Extração de Areia, Cascalho ou Pedregulho e Beneficiamento Associado	-1
VERIFICAR	0
VERIFICAR	0
VERIFICAR	0



### Ranking de SALDO MENSAL MPE por SETOR e ATIVIDADE, UR ILHÉUS

COMÉRCIO	Saldo Mensal MPE
Comercio varejista de mercadorias em Geral, com Predominância de Produtos Alimentícios - Minimercados, <i>Mercearias e Armazéns</i>	36
Comércio Varejista de Mercadorias em Geral, com Predominância de Produtos Alimentícios - Supermercados	25
Comércio Varejista de Combustíveis para Veículos Automotores	21
Comércio Varejista de Materiais de Construção em Geral	20
Comércio Varejista de Produtos Farmacêuticos, sem Manipulação de Fórmulas	17
Comercio Varejista de Artigos de Cama, Mesa e Banho	10
Comércio Varejista de Móveis	9
Padaria e Confeitaria com Predominância de Revenda	8
Lojas de Departamentos ou Magazines, Exceto Lojas Francas (Duty Free)	8

SERVIÇOS	Saldo Mensal MPE
Atividades de Teleatendimento	92
Restaurantes e Similares	43
Limpeza em Prédios e em Domicílios	38
Serviços de Cartografia, Topografia e Geodésia	31
Incorporação de Empreendimentos Imobiliários	21
Outras Atividades de Serviços Prestados Principalmente às Empresas não Especificadas Anteriormente	21
Lanchonetes, Casas de Chá, de Sucos e Similares	18
Aluguel de Máquinas e Equipamentos para Construção sem Operador, Exceto Andaimos	12
Atividade Odontológica com Recursos para Realização de Procedimentos Cirúrgicos	11



### Ranking de SALDO MENSAL MPE por SETOR e ATIVIDADE, UR ILHÉUS

INDÚSTRIA	Saldo Mensal MPE
Fornecimento de Alimentos Preparados Preponderantemente para Empresas	8
Fabricação de Produtos Diversos não Especificados Anteriormente	7
Fabricação de Produtos Derivados do Cacau e de Chocolates	4
Fabricação de Cosméticos, Produtos de Perfumaria e de Higiene Pessoal	2
Serviços de Usinagem, Tornearia e Solda	2
Confecção, Sob Medida, de Peças do Vestuário, Exceto Roupas Íntimas	2
Fabricação de Embalagens de Material Plástico	2
Fabricação de Sucos de Frutas, Hortaliças e Legumes, Exceto Concentrados	2
Aparelhamento de Placas e Execução de Trabalhos em Mármore, Granito, Ardósia e Outras Pedras	2

CONSTRUÇÃO	Saldo Mensal MPE
Construção de Rodovias e Ferrovias	149
Construção de Edifícios	55
Outras Obras de Engenharia Civil não Especificadas Anteriormente	39
Montagem de Estruturas Metálicas	18
Obras de Urbanização - Ruas, Praças e Calçadas	15
Construção de Redes de Abastecimento de água, Coleta de Esgoto e Construções Correlatas, Exceto Obras de Irrigação	10
Construção de Instalações Esportivas e Recreativas	4
Serviços Especializados para Construção não Especificados Anteriormente	4
Instalação e Manutenção de Sistemas Centrais de Ar Condicionado, de Ventilação e Refrigeração	4



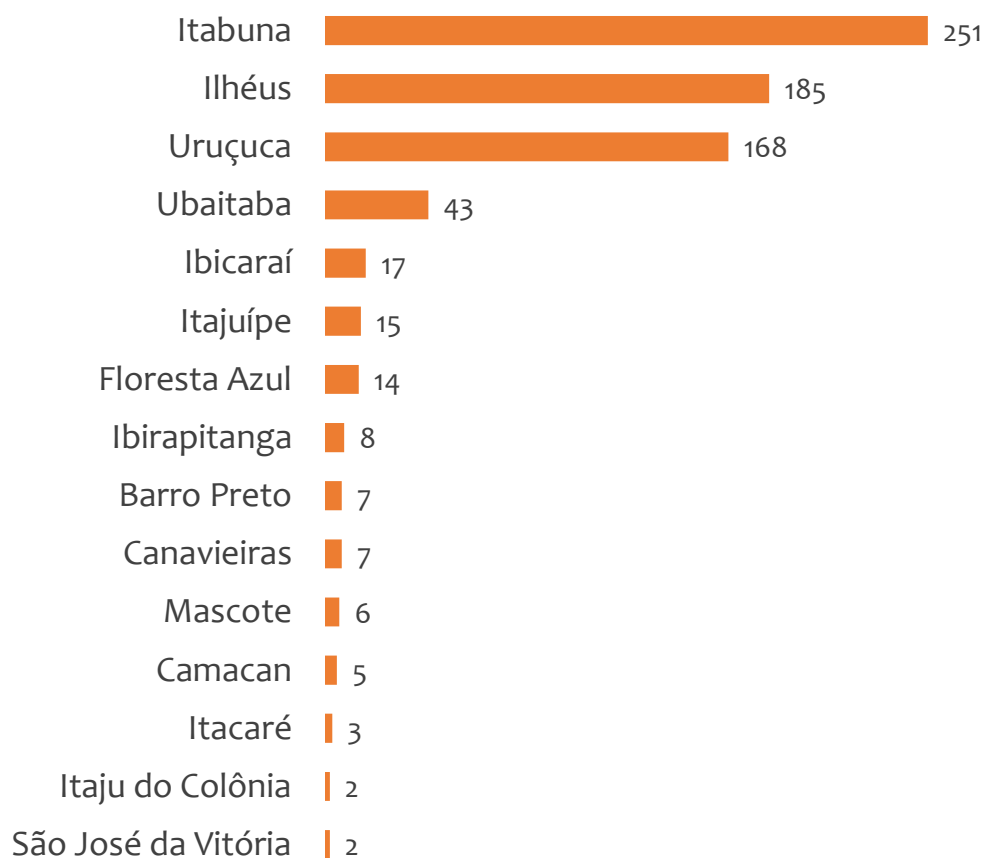


# EMPREGO FORMAL POR PORTE | UR ILHÉUS

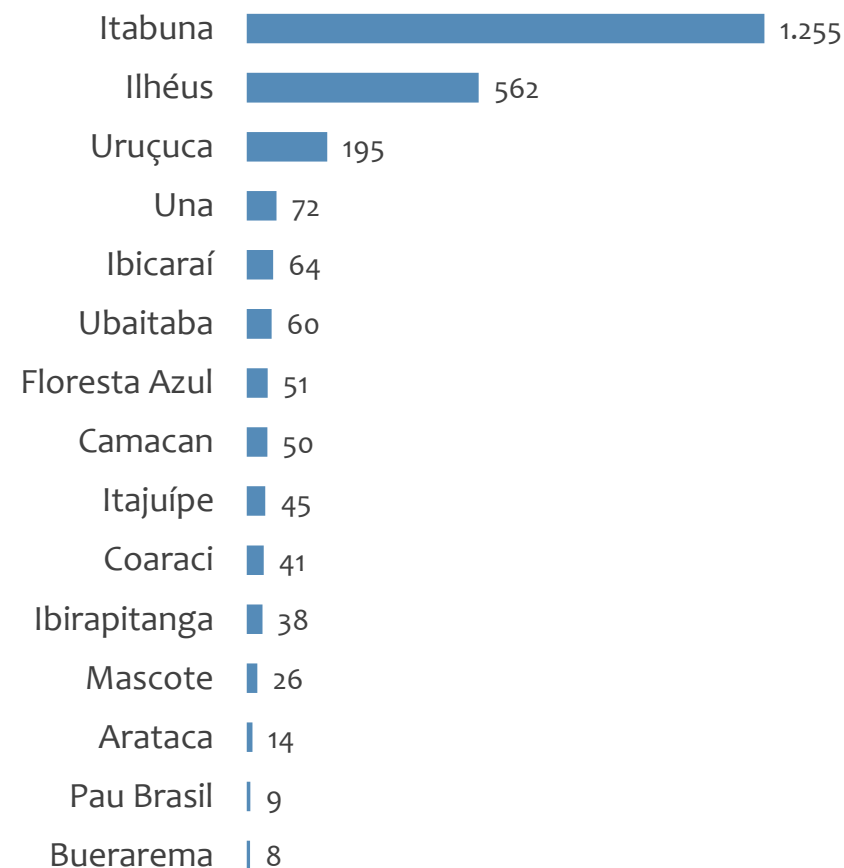
## SALDO MENSAL E ACUMULADO NO ANO POR MUNICÍPIO

### Saldo MPE de empregos formais, UR ILHÉUS, Ranking de SALDO MPE por MUNICÍPIO

#### Resultado MENSAL | Ago/24



#### Resultado ACUMULADO | Jan a Ago/24



---

# UNIDADE REGIONAL JACOBINA

---

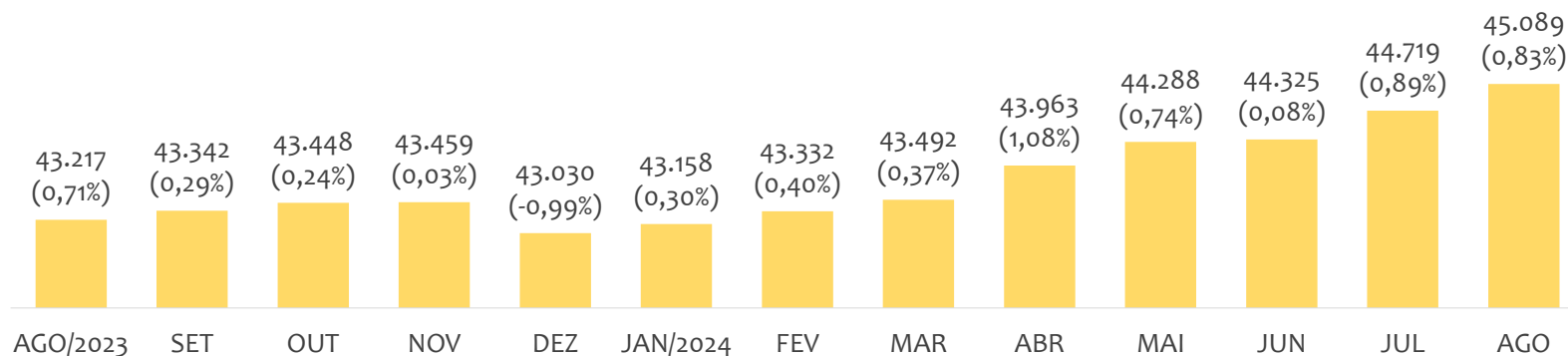
ESTATÍSTICAS MENSAS DO EMPREGO FORMAL

# EMPREGO FORMAL | UR JACOBINA

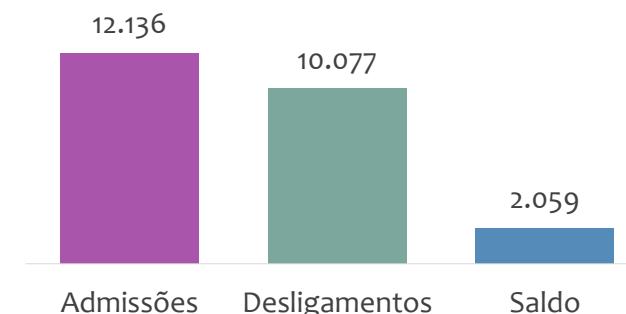
Agosto  
2024

## ESTOQUE MENSAL, ADMISSÕES, DESLIGAMENTOS E SALDOS MENSUAIS E ACUMULADO

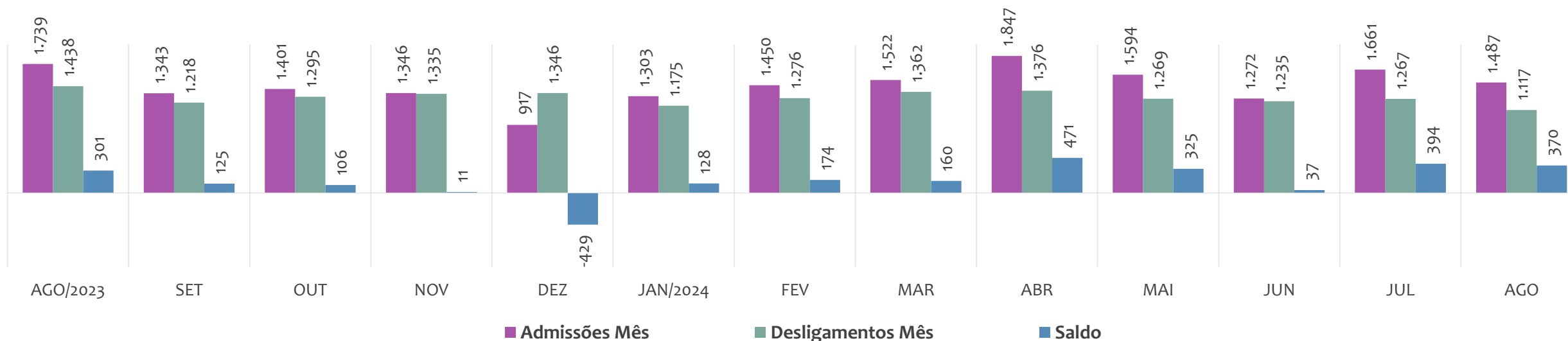
Estoque de empregos e variação relativa em relação ao mês anterior, ÚLTIMOS 13 MESES



Admissões, desligamentos e saldo de empregos formais, ACUMULADO 2024



Admissões, desligamentos e saldo de empregos formais, ÚLTIMOS 13 MESES



# EMPREGO FORMAL | UNIDADE REGIONAL JACOBINA

Agosto  
2024

## ESTOQUE ATUAL, ADMISSÕES, DESLIGAMENTOS E SALDO ACUMULADOS NO ANO POR MUNICÍPIO

### ESTOQUE

RANKING 10 PRIMEIROS	
MUNICÍPIO	ESTOQUE
1º   Jacobina	10.346
2º   Senhor do Bonfim	7.183
3º   Capim Grosso	4.831
4º   Jaguarari	4.059
5º   Campo Formoso	3.513
6º   Riachão do Jacuipe	2.667
7º   Miguel Calmon	1.889
8º   Andorinha	1.643
9º   Ourolandia	1.006
10º   Itiuba	645

RANKING 10 ÚLTIMOS	
MUNICÍPIO	ESTOQUE
23º   Quixabeira	291
24º   Antonio Goncalves	274
25º   Mirangaba	265
26º   Capela do Alto Alegre	255
27º   Tapiramuta	254
28º   Varzea da Roca	208
29º   Saude	136
30º   Caldeirão Grande	69
31º   Gavião	56
32º   Caem	50

### ADMISSÕES

RANKING 10 PRIMEIROS	
MUNICÍPIO	ADMISSÕES
1º   Jacobina	2.696
2º   Senhor do Bonfim	1.962
3º   Capim Grosso	1.579
4º   Campo Formoso	1.056
5º   Riachão do Jacuipe	1.031
6º   Jaguarari	1.019
7º   Filadelfia	310
8º   Ourolandia	282
9º   Miguel Calmon	249
10º   Andorinha	186

RANKING 10 ÚLTIMOS	
MUNICÍPIO	ADMISSÕES
23º   Mundo Novo	61
24º   Tapiramuta	58
25º   Mirangaba	52
26º   Quixabeira	50
27º   Ponto Novo	46
28º   Varzea da Roca	40
29º   Caem	18
30º   Saude	16
31º   Gavião	8
32º   Caldeirão Grande	4

### DESLIGAMENTOS

RANKING 10 PRIMEIROS	
MUNICÍPIO	DESLIGAMENTOS
1º   Jacobina	2.338
2º   Senhor do Bonfim	1.750
3º   Capim Grosso	1.194
4º   Campo Formoso	1.016
5º   Jaguarari	813
6º   Riachão do Jacuipe	493
7º   Ourolandia	231
8º   Miguel Calmon	221
9º   Andorinha	220
10º   Baixa Grande	205

RANKING 10 ÚLTIMOS	
MUNICÍPIO	DESLIGAMENTOS
23º   Piritiba	59
24º   Capela do Alto Alegre	57
25º   Serrolandia	57
26º   Mirangaba	50
27º   Ponto Novo	41
28º   Varzea da Roca	32
29º   Quixabeira	31
30º   Saude	14
31º   Caldeirão Grande	4
32º   Gavião	3

### SALDO DE EMPREGOS

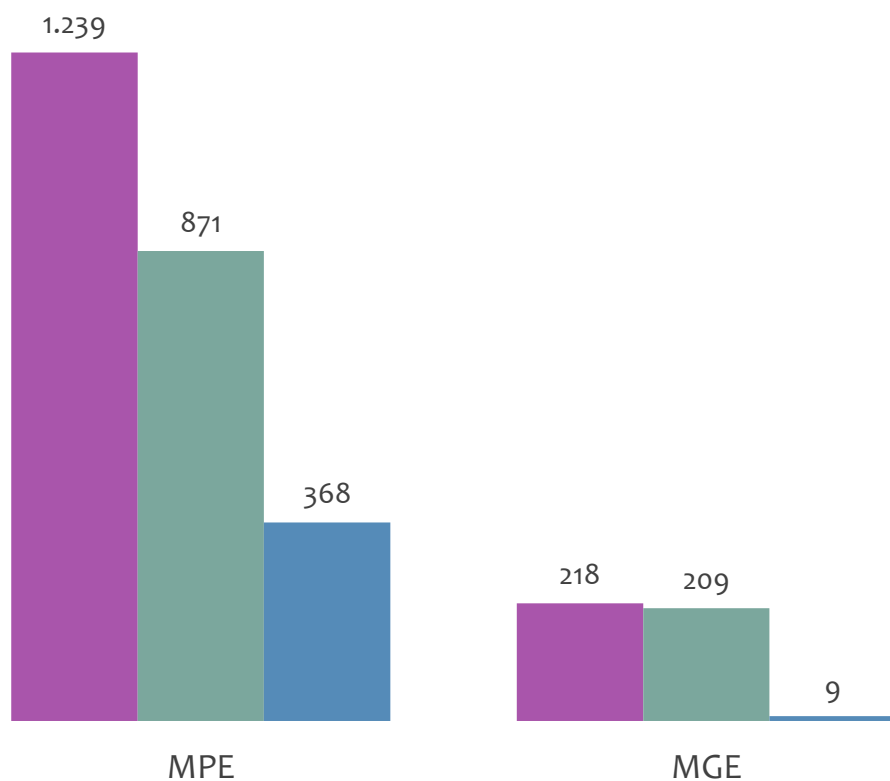
RANKING 10 PRIMEIROS	
MUNICÍPIO	SALDO
1º   Riachão do Jacuipe	538
2º   Capim Grosso	385
3º   Jacobina	358
4º   Senhor do Bonfim	212
5º   Jaguarari	206
6º   Filadelfia	170
7º   Mairi	71
8º   Ourolandia	51
9º   Itiuba	48
10º   Campo Formoso	40

RANKING 10 ÚLTIMOS	
MUNICÍPIO	SALDO
23º   Umburanas	1
24º   Antonio Goncalves	0
25º   Caldeirão Grande	0
26º   Varzea do Poco	-3
27º   Tapiramuta	-4
28º   Mundo Novo	-8
29º   Sao Jose do Jacuipe	-15
30º   Andorinha	-34
31º   Baixa Grande	-50
32º   Caem	-63

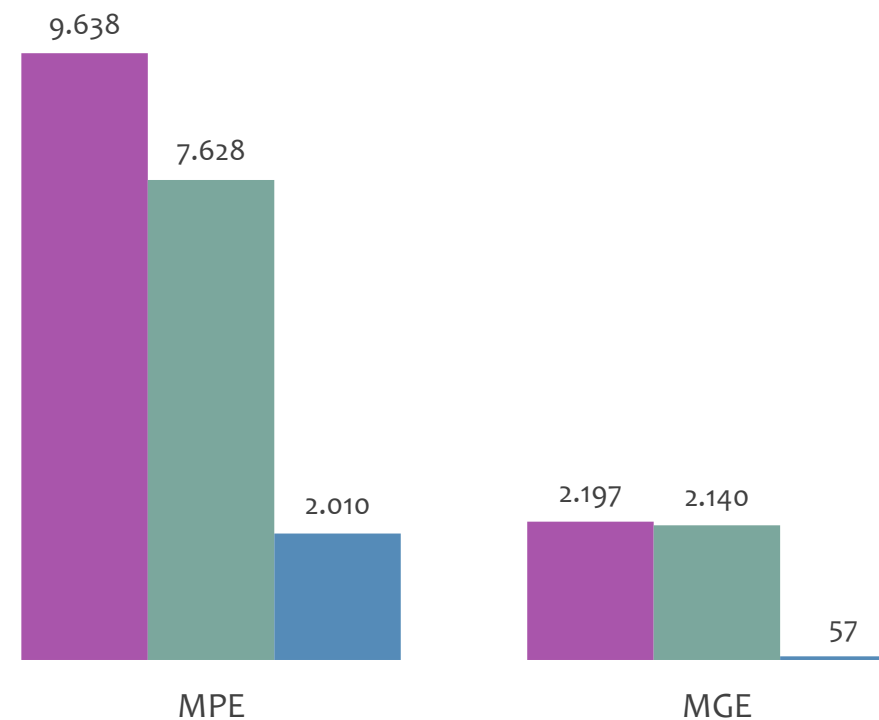


### Admissões, desligamentos e saldo de empregos formais, UR JACOBINA por PORTE

Resultado MENSAL | Ago/24



Resultado ACUMULADO | Jan a Ago/24



■ Admissões ■ Desligamentos ■ Saldo

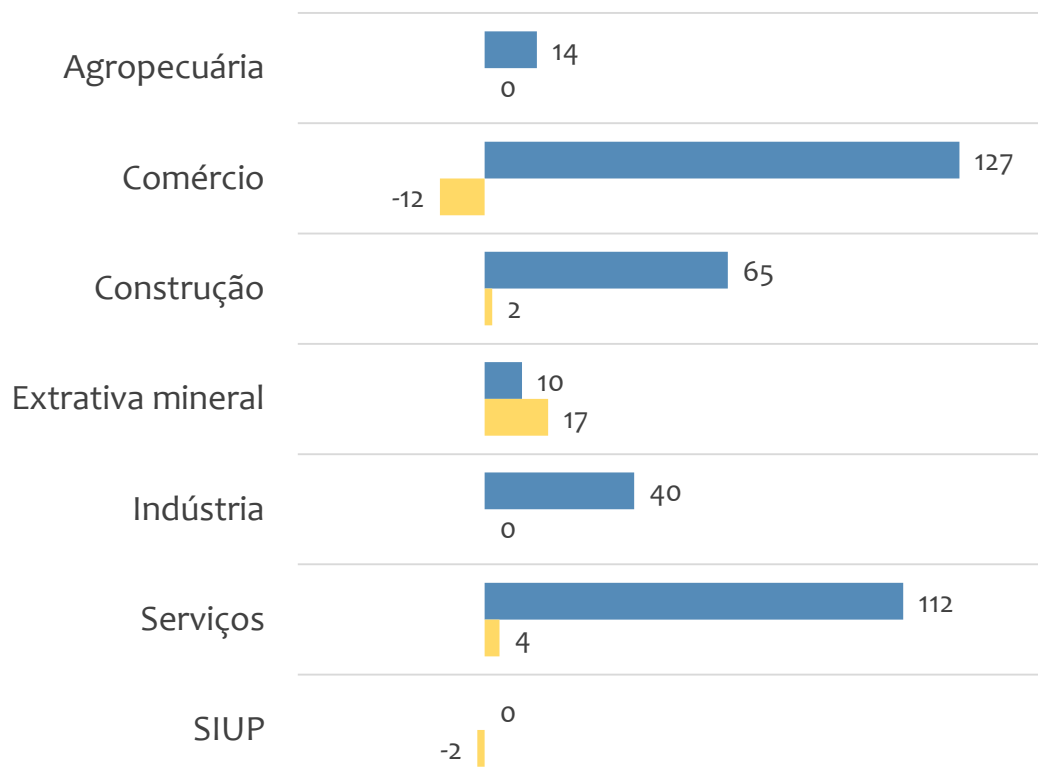


# EMPREGO FORMAL POR PORTE | UR JACOBINA

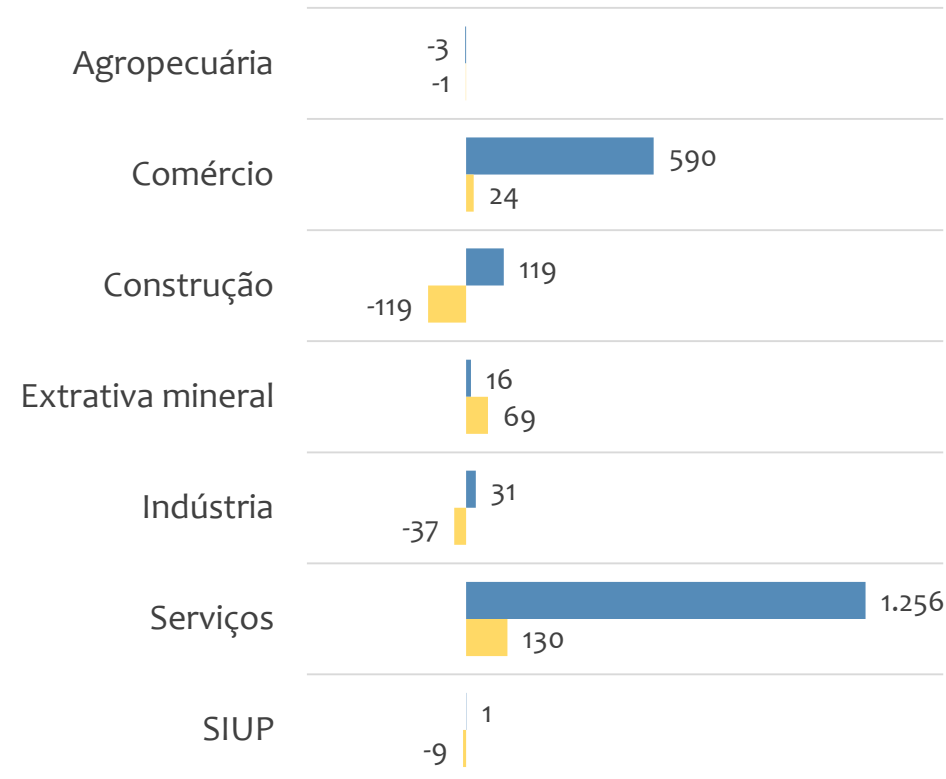
## SALDO MENSAL E ACUMULADO NO ANO POR PORTE E SETOR

### Saldo de empregos formais, UR JACOBINA por PORTE e SETOR

#### Resultado MENSAL | Ago/24



#### Resultado ACUMULADO | Jan a Ago/24



MGE

MPE



# EMPREGO FORMAL POR PORTE | UR JACOBINA

## ADMISSÕES, DESLIGAMENTOS E SALDO MENSAL E ACUMULADO NO ANO POR ATIVIDADE

### Admissões, desligamentos e saldo de empregos, UR JACOBINA, Ranking de SALDO MENSAL MPE por ATIVIDADE

Atividade	RESULTADO MENSAL   MPE			RESULTADO ANUAL Jan a Ago/24   MPE		
	Admissões	Demissões	Saldo	Admissões	Demissões	Saldo
Atividades de Atendimento Hospitalar, Exceto Pronto-Socorro e Unidades para Atendimento a Urgências	66	5	61	595	95	500
Construção de Redes de Abastecimento de água, Coleta de Esgoto e Construções Correlatas, Exceto Obras de Irrigação	50	7	43	97	63	34
Fabricação de Calçados de Couro	17	1	16	44	18	26
Extração de Granito e Beneficiamento Associado	17	4	13	69	31	38
VERIFICAR	0	0	0	0	0	0
VERIFICAR	0	0	0	0	0	0
Comércio Varejista de Mercadorias em Geral, com Predominância de Produtos Alimentícios - Supermercados	27	15	12	240	187	53
VERIFICAR	0	0	0	0	0	0
Comércio Varejista de Materiais de Construção em Geral	32	21	11	251	191	60



# EMPREGO FORMAL POR PORTE | UR JACOBINA

## ADMISSÕES, DESLIGAMENTOS E SALDO MENSAL E ACUMULADO NO ANO POR ATIVIDADE

### Admissões, desligamentos e saldo de empregos, UR JACOBINA, Ranking de SALDO ANUAL MPE por ATIVIDADE

Atividade	RESULTADO MENSAL   MPE			RESULTADO ANUAL Jan a Ago/24   MPE		
	Admissões	Demissões	Saldo	Admissões	Demissões	Saldo
Atividades de Atendimento Hospitalar, Exceto Pronto-Socorro e Unidades para Atendimento a Urgências	66	5	61	595	95	500
Serviços de Comunicação Multimídia - Scm	11	11	0	274	132	142
Atividade Médica Ambulatorial com Recursos para Realização de Procedimentos Cirúrgicos	4	2	2	141	18	123
Instalação e Manutenção Elétrica	32	25	7	274	172	102
Obras de Terraplenagem	13	17	-4	187	99	88
Comércio Varejista de Mercadorias em Geral, com Predominância de Produtos Alimentícios - Minimercados, Mercarias e Armazéns	36	29	7	334	252	82
Ensino Fundamental	13	9	4	168	87	81
Comércio Varejista de Materiais de Construção em Geral	32	21	11	251	191	60
Comércio Varejista de Mercadorias em Geral, com Predominância de Produtos Alimentícios - Supermercados	27	15	12	240	187	53





### Ranking de SALDO MENSAL MPE por SETOR e ATIVIDADE, UR JACOBINA

AGROPECUÁRIA	Saldo Mensal MPE
Cultivo de Frutas de Lavoura Permanente não Especificadas Anteriormente	5
Criação de Bovinos para Corte	2
Atividades de Apoio à Produção Florestal	2
Criação de Bovinos, Exceto para Corte e Leite	1
Aluguel de Máquinas e Equipamentos Agrícolas sem Operador	1
Produção de Ovos	1
Cultivo de Banana	1
Serviço de Preparação de Terreno, Cultivo e Colheita	1
Atividades de Apoio à Agricultura não Especificadas Anteriormente	0

EXTRATIVA MINERAL	Saldo Mensal MPE
Extração de Granito e Beneficiamento Associado	13
Extração e Britamento de Pedras e Outros Materiais para Construção e Beneficiamento Associado	5
Extração de Quartzo	0
Extração de Outros Minerais Não-Metálicos não Especificados Anteriormente	0
Beneficiamento de Minérios de Cobre, Chumbo, Zinco e Outros Minerais Metálicos Não-Ferrosos não Especificados Anteriormente	0
Beneficiamento de Minério de Metais Preciosos	0
Extração de Gemas (Pedras Preciosas e Semipreciosas)	0
Extração de Minérios de Cobre, Chumbo, Zinco e Outros Minerais Metálicos Não-Ferrosos não Especificados Anteriormente	0
Atividades de Apoio à Extração de Minerais Não-Metálicos	0



### Ranking de SALDO MENSAL MPE por SETOR e ATIVIDADE, UR JACOBINA

COMÉRCIO	Saldo Mensal MPE
Comércio Varejista de Mercadorias em Geral, com Predominância de Produtos Alimentícios - Supermercados	12
Comércio Varejista de Materiais de Construção em Geral	11
Comércio Varejista de Artigos do Vestuário e Acessórios	10
Comércio Varejista de Artigos de óptica	10
Comércio varejista de mercadorias em geral, com Predominância de Produtos Alimentícios - Minimercados, Mercenarias e Armazéns	7
Comércio Varejista de Combustíveis para Veículos Automotores	7
Comércio Varejista de Produtos Farmacêuticos, sem Manipulação de Fórmulas	7
Comércio varejista de Produtos Alimentícios em Geral ou Especializado em Produtos Alimentícios não Especificados Anteriormente	7
Comércio Varejista de Bebidas	6

SERVIÇOS	Saldo Mensal MPE
Atividades de Atendimento Hospitalar, Exceto Pronto-Socorro e Unidades para Atendimento a Urgências	61
Transporte Rodoviário de Carga, Exceto Produtos Perigosos e Mudanças, Intermunicipal, Interestadual e Internacional	13
Provedores de Acesso às Redes de Comunicações	12
Hotéis	9
Atividade Odontológica com Recursos para Realização de Procedimentos Cirúrgicos	8
Laboratórios Clínicos	7
Lanchonetes, Casas de Chá, de Sucos e Similares	7
Atividade Médica Ambulatorial Restrita a Consultas	6
Educação Superior - Graduação e Pós-Graduação	6



### Ranking de SALDO MENSAL MPE por SETOR e ATIVIDADE, UR JACOBINA

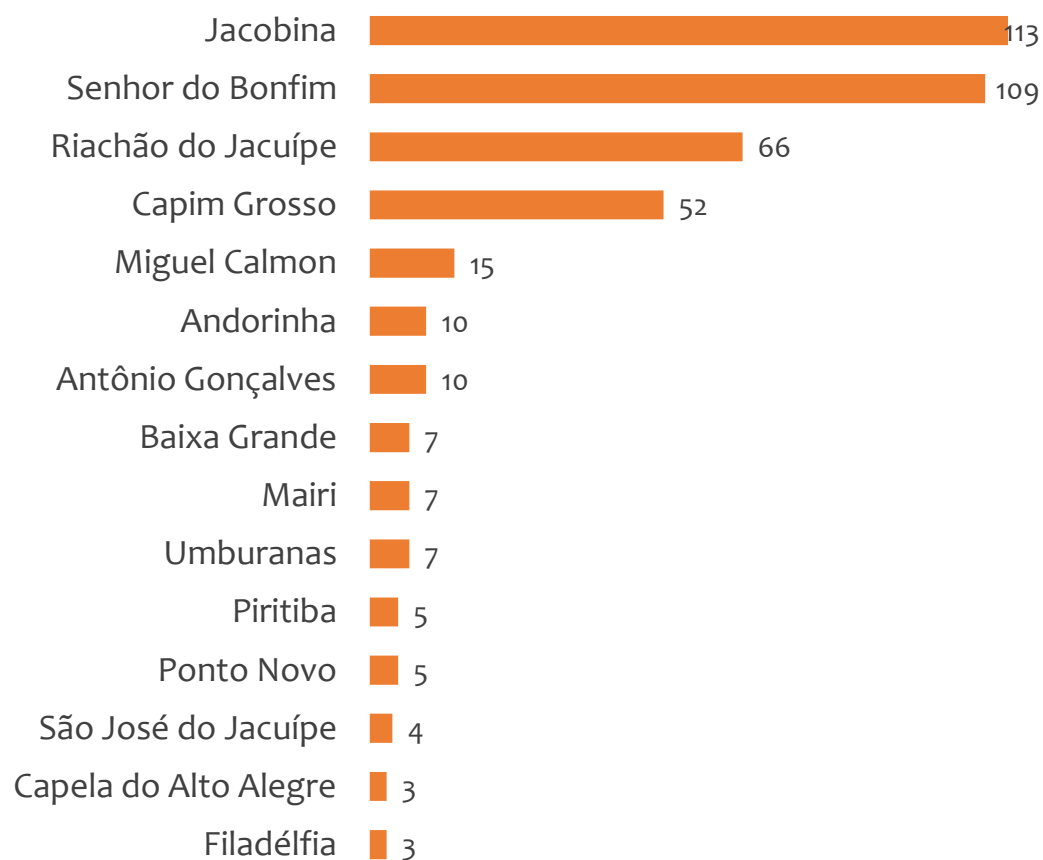
INDÚSTRIA	Saldo Mensal MPE
Fabricação de Calçados de Couro	16
Fabricação de Artefatos de Cerâmica e Barro Cozido para Uso na Construção, Exceto Azulejos e Pisos	9
Fabricação de Outros Produtos de Metal não Especificados Anteriormente	7
Impressão de Material para Outros Usos	6
Fabricação de Cosméticos, Produtos de Perfumaria e de Higiene Pessoal	5
Fabricação de Estruturas Pré-Moldadas de Concreto Armado, em Série e Sob Encomenda	5
Manutenção e Reparação de Outras Máquinas e Equipamentos para Usos Industriais não Especificados Anteriormente	4
Fornecimento de Alimentos Preparados Preponderantemente para Empresas	3
Serviços de Usinagem, Tornearia e Solda	3

CONSTRUÇÃO	Saldo Mensal MPE
Construção de Redes de Abastecimento de água, Coleta de Esgoto e Construções Correlatas, Exceto Obras de Irrigação	43
Construção de Estações e Redes de Distribuição de Energia Elétrica	13
Construção de Rodovias e Ferrovias	11
Serviços Especializados para Construção não Especificados Anteriormente	8
Instalação e Manutenção Elétrica	7
Obras de Montagem Industrial	6
Outras Obras de Engenharia Civil não Especificadas Anteriormente	3
Obras de Urbanização - Ruas, Praças e Calçadas	1
Instalação de Portas, Janelas, Tetos, Divisórias e Armários Embutidos de Qualquer Material	0

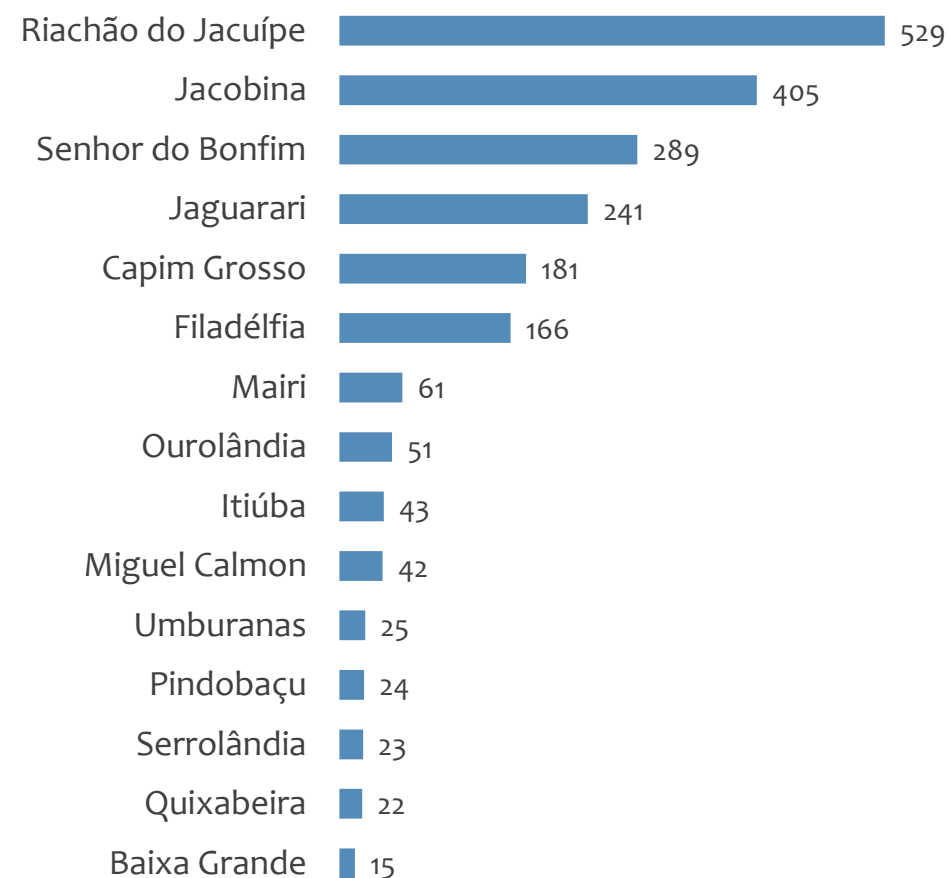


### Saldo MPE de empregos formais, UR JACOBINA, Ranking de SALDO MPE por MUNICÍPIO

#### Resultado MENSAL | Ago/24



#### Resultado ACUMULADO | Jan a Ago/24



---

# UNIDADE REGIONAL JUAZEIRO

---

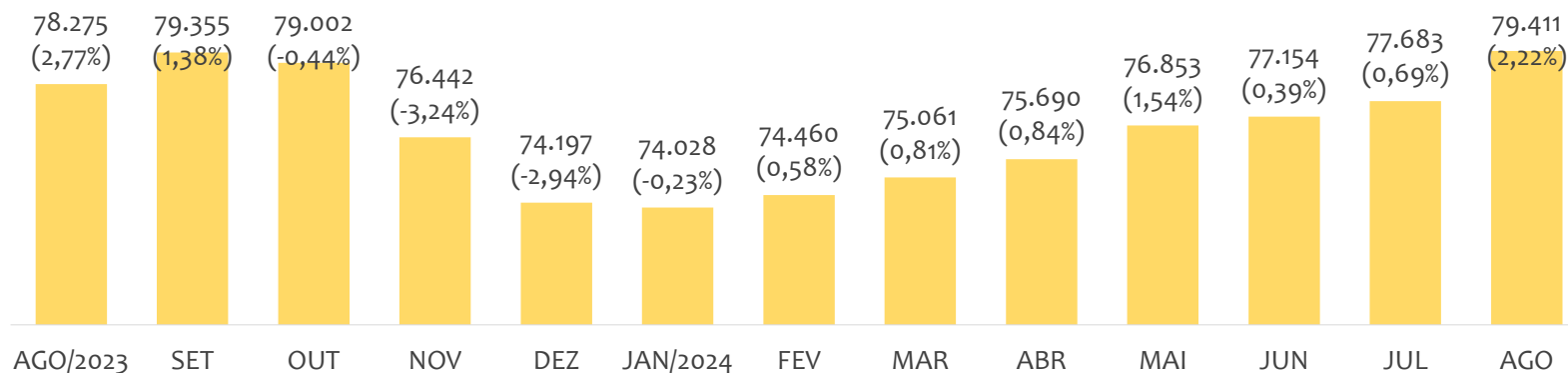
ESTATÍSTICAS MENSAS DO EMPREGO FORMAL

# EMPREGO FORMAL | UR JUAZEIRO

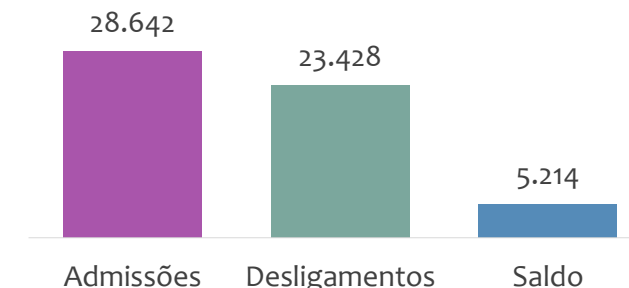
Agosto  
2024

## ESTOQUE MENSAL, ADMISSÕES, DESLIGAMENTOS E SALDOS MENCIAIS E ACUMULADO

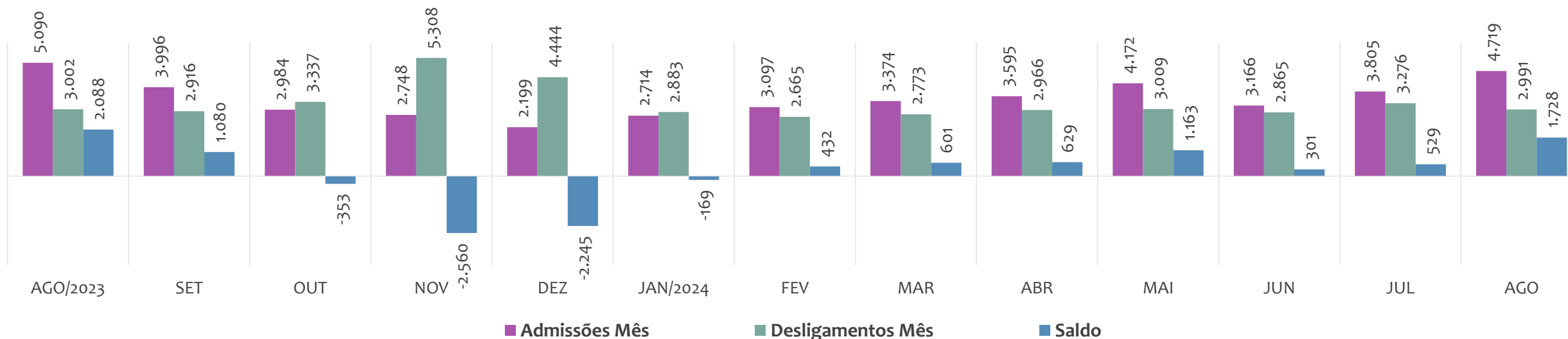
### Estoque de empregos e variação relativa em relação ao mês anterior, ÚLTIMOS 13 MESES



### Admissões, desligamentos e saldo de empregos formais, ACUMULADO 2024



### Admissões, desligamentos e saldo de empregos formais, ÚLTIMOS 13 MESES



# EMPREGO FORMAL | UNIDADE REGIONAL JUAZEIRO

Agosto  
2024

## ESTOQUE ATUAL, ADMISSÕES, DESLIGAMENTOS E SALDO ACUMULADOS NO ANO POR MUNICÍPIO

### ESTOQUE

RANKING 10 PRIMEIROS	
MUNICÍPIO	ESTOQUE
1º   Juazeiro	43.336
2º   Paulo Afonso	15.346
3º   Casa Nova	10.364
4º   Sento Se	1.719
5º   Sobradinho	1.649
6º   Remanso	1.585
7º   Curaca	1.515
8º   Campo Alegre de Lou	780
9º   Abare	637
10º   Uaua	632

RANKING 10 ÚLTIMOS	
MUNICÍPIO	ESTOQUE
7º   Curaca	1.515
8º   Campo Alegre de Lou	780
9º   Abare	637
10º   Uaua	632
11º   Gloria	490
12º   Canudos	390
13º   Pilao Arcado	368
14º   Rodelas	250
15º   Chorrocho	176
16º   Macurure	174

### ADMISSÕES

RANKING 10 PRIMEIROS	
MUNICÍPIO	ADMISSÕES
1º   Juazeiro	16.000
2º   Casa Nova	6.219
3º   Paulo Afonso	3.296
4º   Sento Se	692
5º   Sobradinho	646
6º   Curaca	373
7º   Remanso	331
8º   Uaua	230
9º   Campo Alegre de Lou	200
10º   Rodelas	161

RANKING 10 ÚLTIMOS	
MUNICÍPIO	ADMISSÕES
7º   Remanso	331
8º   Uaua	230
9º   Campo Alegre de Lou	200
10º   Rodelas	161
11º   Canudos	129
12º   Abare	110
13º   Gloria	89
14º   Pilao Arcado	78
15º   Macurure	70
16º   Chorrocho	18

### DESLIGAMENTOS

RANKING 10 PRIMEIROS	
MUNICÍPIO	DESLIGAMENTOS
1º   Juazeiro	12.917
2º   Casa Nova	5.035
3º   Paulo Afonso	3.148
4º   Sobradinho	489
5º   Sento Se	479
6º   Remanso	287
7º   Curaca	270
8º   Campo Alegre de Lou	139
9º   Uaua	135
10º   Rodelas	120

RANKING 10 ÚLTIMOS	
MUNICÍPIO	DESLIGAMENTOS
7º   Curaca	270
8º   Campo Alegre de Lou	139
9º   Uaua	135
10º   Rodelas	120
11º   Canudos	99
12º   Gloria	91
13º   Pilao Arcado	86
14º   Abare	81
15º   Macurure	40
16º   Chorrocho	12

### SALDO DE EMPREGOS

RANKING 10 PRIMEIROS	
MUNICÍPIO	SALDO
1º   Juazeiro	3.083
2º   Casa Nova	1.184
3º   Sento Se	213
4º   Sobradinho	157
5º   Paulo Afonso	148
6º   Curaca	103
7º   Uaua	95
8º   Campo Alegre de Lou	61
9º   Remanso	44
10º   Rodelas	41

RANKING 10 ÚLTIMOS	
MUNICÍPIO	SALDO
7º   Uaua	95
8º   Campo Alegre de Lou	61
9º   Remanso	44
10º   Rodelas	41
11º   Canudos	30
12º   Macurure	30
13º   Abare	29
14º   Chorrocho	6
15º   Gloria	-2
16º   Pilao Arcado	-8

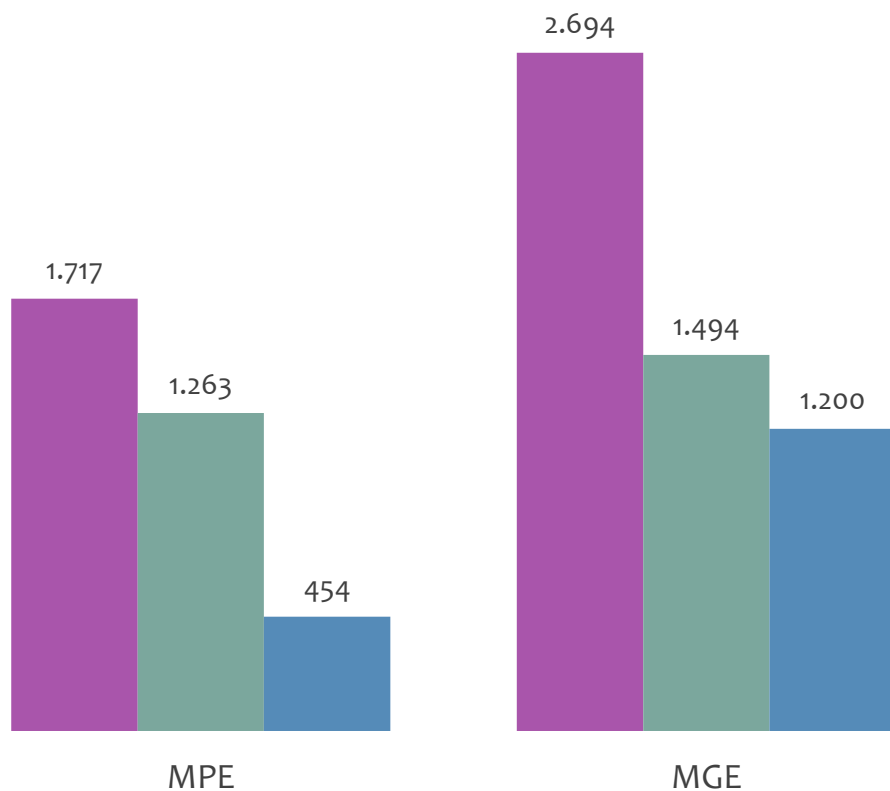


# EMPREGO FORMAL POR PORTE | UR JUAZEIRO

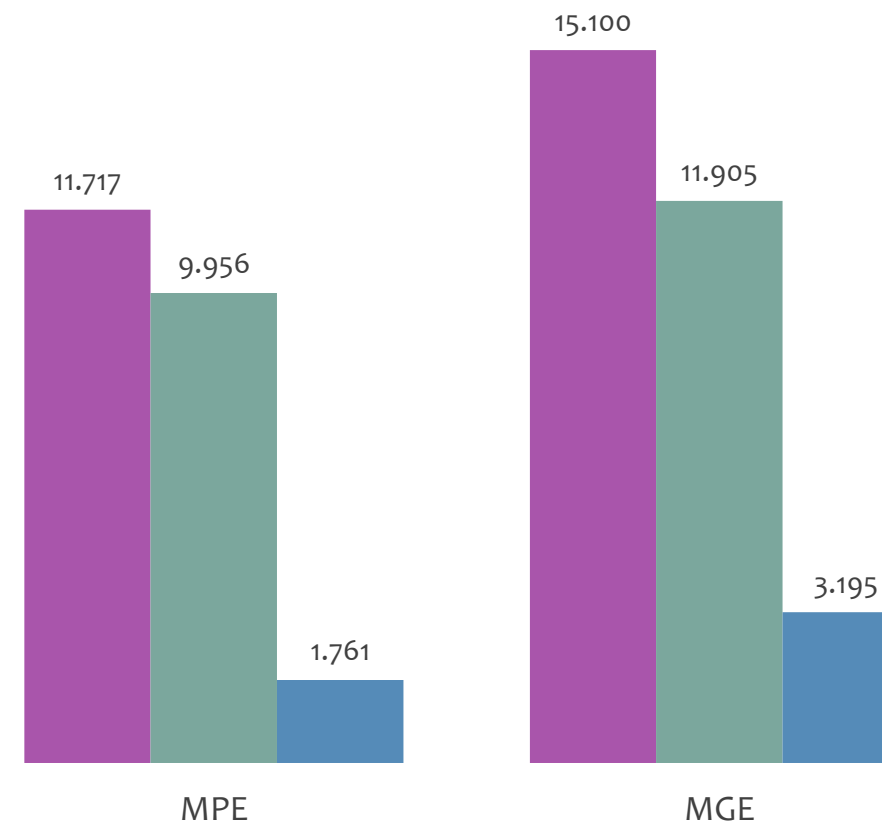
ADMISSÕES, DESLIGAMENTOS E SALDO MENSAL E ACUMULADO NO ANO POR PORTE

## Admissões, desligamentos e saldo de empregos formais, UR JUAZEIRO por PORTE

Resultado MENSAL | Ago/24



Resultado ACUMULADO | Jan a Ago/24



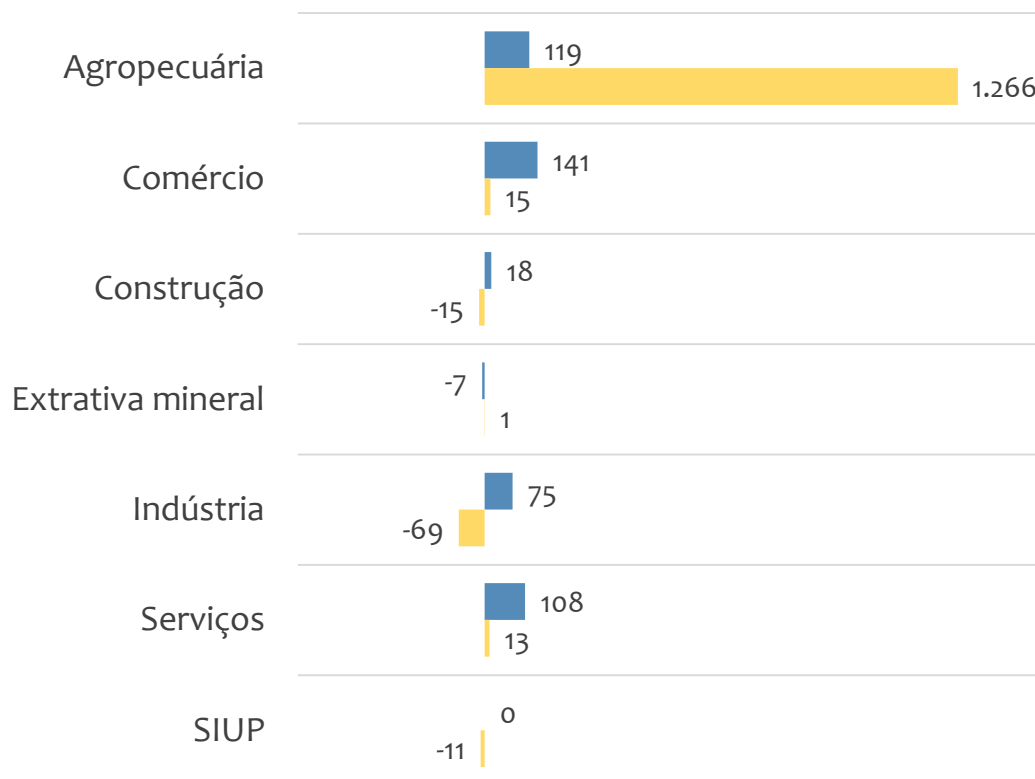
■ Admissões ■ Desligamentos ■ Saldo



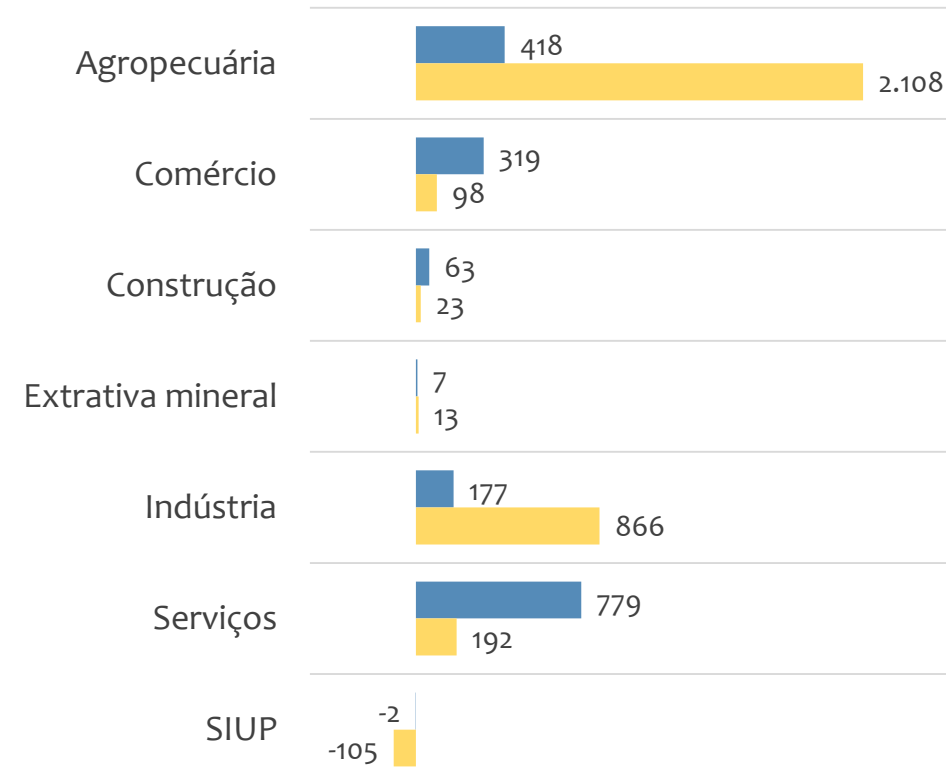


### Saldo de empregos formais, UR JUAZEIRO por PORTE e SETOR

#### Resultado MENSAL | Ago/24



#### Resultado ACUMULADO | Jan a Ago/24



■ MGE

■ MPE



# EMPREGO FORMAL POR PORTE | UR JUAZEIRO

ADMISSÕES, DESLIGAMENTOS E SALDO MENSAL E ACUMULADO NO ANO POR ATIVIDADE

## Admissões, desligamentos e saldo de empregos, UR JUAZEIRO, Ranking de SALDO MENSAL MPE por ATIVIDADE

Atividade	RESULTADO MENSAL   MPE			RESULTADO ANUAL Jan a Ago/24   MPE		
	Admissões	Demissões	Saldo	Admissões	Demissões	Saldo
Atividades Paisagísticas	73	2	71	73	2	71
Cultivo de Manga	86	37	49	499	299	200
Manutenção e Reparação de Máquinas e Aparelhos de Refrigeração e Ventilação para Uso Industrial e Comercial	30	2	28	58	10	48
Serviços de Engenharia	48	22	26	249	177	72
VERIFICAR	0	0	0	0	0	0
Comércio Varejista de Hortifrutigranjeiros	51	26	25	178	123	55
Comércio Varejista de Mercadorias em Geral, com Predominância de Produtos Alimentícios - Minimercados, Mercarias e Armazéns	71	48	23	428	342	86
Ensino Fundamental	24	3	21	108	46	62
Depósitos de Mercadorias para Terceiros, Exceto Armazéns Gerais e Guarda-Móveis	21	3	18	65	35	30



# EMPREGO FORMAL POR PORTE | UR JUAZEIRO

ADMISSÕES, DESLIGAMENTOS E SALDO MENSAL E ACUMULADO NO ANO POR ATIVIDADE

## Admissões, desligamentos e saldo de empregos, UR JUAZEIRO, Ranking de SALDO ANUAL MPE por ATIVIDADE

Atividade	RESULTADO MENSAL   MPE			RESULTADO ANUAL Jan a Ago/24   MPE		
	Admissões	Demissões	Saldo	Admissões	Demissões	Saldo
Cultivo de Manga	86	37	49	499	299	200
Comércio Varejista de Mercadorias em Geral, com Predominância de Produtos Alimentícios - Minimercados, Mercenarias e Armazéns	71	48	23	428	342	86
Serviços de Engenharia	48	22	26	249	177	72
Atividades Paisagísticas	73	2	71	73	2	71
Construção de Estações e Redes de Distribuição de Energia Elétrica	4	14	-10	126	58	68
Cultivo de Uva	6	14	-8	146	79	67
Promoção de Vendas	13	4	9	85	19	66
Comércio Varejista de Combustíveis para Veículos Automotores	46	32	14	272	208	64
Ensino Fundamental	24	3	21	108	46	62



### Ranking de SALDO MENSAL MPE por SETOR e ATIVIDADE, UR JUAZEIRO

AGROPECUÁRIA	Saldo Mensal MPE
Atividades Paisagísticas	71
Cultivo de Manga	49
Cultivo de Frutas de Lavoura Permanente não Especificadas Anteriormente	3
Cultivo de Coco-Da-Baía	3
Horticultura, Exceto Morango	2
Criação de Peixes em água Doce	2
Cultivo de Banana	2
Cultivo de Melão	1
Criação de Frangos para Corte	1

EXTRATIVA MINERAL	Saldo Mensal MPE
Extração de Granito e Beneficiamento Associado	1
Extração de Minério de Ferro	0
Extração de Outros Minerais Não-Metálicos não Especificados Anteriormente	0
Extração de Minerais para Fabricação de Adubos, Fertilizantes e Outros Produtos Químicos	0
Extração de Minério de Níquel	0
Extração de Minérios de Cobre, Chumbo, Zinco e Outros Minerais Metálicos Não-Ferrosos não Especificados Anteriormente	-1
Extração de Quartzo	-1
Extração de Mármore e Beneficiamento Associado	-1
Extração e Britamento de Pedras e Outros Materiais para Construção e Beneficiamento Associado	-5



### Ranking de SALDO MENSAL MPE por SETOR e ATIVIDADE, UR JUAZEIRO

COMÉRCIO	Saldo Mensal MPE
Comércio Varejista de Hortifrutigranjeiros	25
Comércio varejista de mercadorias em geral, com Predominância de Produtos Alimentícios - Minimercados, Mercarias e Armazéns	23
Comércio Varejista de Combustíveis para Veículos Automotores	14
Comércio Atacadista de álcool carburante, biodiesel, Gasolina e Demais Derivados de Petróleo, Exceto Lubrificantes não Realizado por Transportador Re	13
Comércio Varejista de Materiais de Construção em Geral	11
Comércio Atacadista de Defensivos Agrícolas, Adubos, Fertilizantes e Corretivos do Solo	10
Comércio Varejista de Móveis	10
Comércio Atacadista Especializado em Outros Produtos Alimentícios não Especificados Anteriormente	9
Comércio Varejista de Ferragens e Ferramentas	8

SERVIÇOS	Saldo Mensal MPE
Serviços de Engenharia	26
Atividades de Consultoria em Gestão Empresarial, Exceto Consultoria Técnica Específica	26
Ensino Fundamental	21
Depósitos de Mercadorias para Terceiros, Exceto Armazéns Gerais e Guarda-Móveis	18
Promoção de Vendas	9
Serviço de Transporte de Passageiros - Locação de Automóveis com Motorista	9
Formação de Condutores	8
Transporte Rodoviário Coletivo de Passageiros, com Itinerário Fixo, Municipal	6
Condomínios Prediais	6



### Ranking de SALDO MENSAL MPE por SETOR e ATIVIDADE, UR JUAZEIRO

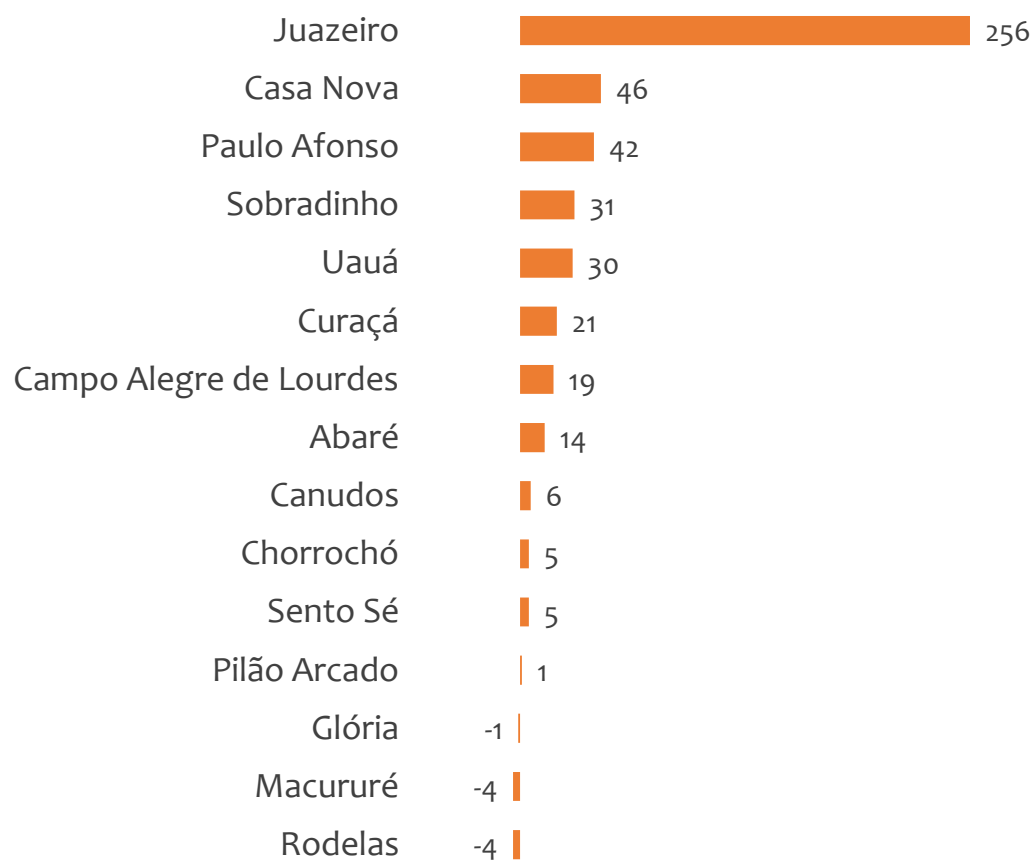
INDÚSTRIA	Saldo Mensal MPE
Manutenção e Reparação de Máquinas e Aparelhos de Refrigeração e Ventilação para Uso Industrial e Comercial	28
Fabricação de Estruturas Pré-Moldadas de Concreto Armado, em Série e Sob Encomenda	17
Fabricação de Artefatos de Material Plástico para Usos Industriais	14
Manutenção e Reparação de Tanques, Reservatórios Metálicos e Caldeiras, Exceto para Veículos	10
Fabricação de Pneumáticos e de Câmaras-De-Ar	6
Impressão de Livros, Revistas e Outras Publicações Periódicas	5
Fabricação de Produtos de Padaria e Confeitaria com Predominância de Produção Própria	4
Fabricação de Alimentos para Animais	3
Fabricação de Artefatos de Cimento para Uso na Construção	2

CONSTRUÇÃO	Saldo Mensal MPE
Obras de Urbanização - Ruas, Praças e Calçadas	10
Administração de Obras	10
Obras de Terraplenagem	7
Pintura para Sinalização em Pistas Rodoviárias e Aeroportos	4
Outras Obras de Engenharia Civil não Especificadas Anteriormente	4
Construção de Rodovias e Ferrovias	1
Obras de Montagem Industrial	1
Manutenção de Redes de Distribuição de Energia Elétrica	1
Obras de Acabamento em Gesso e Estuque	1

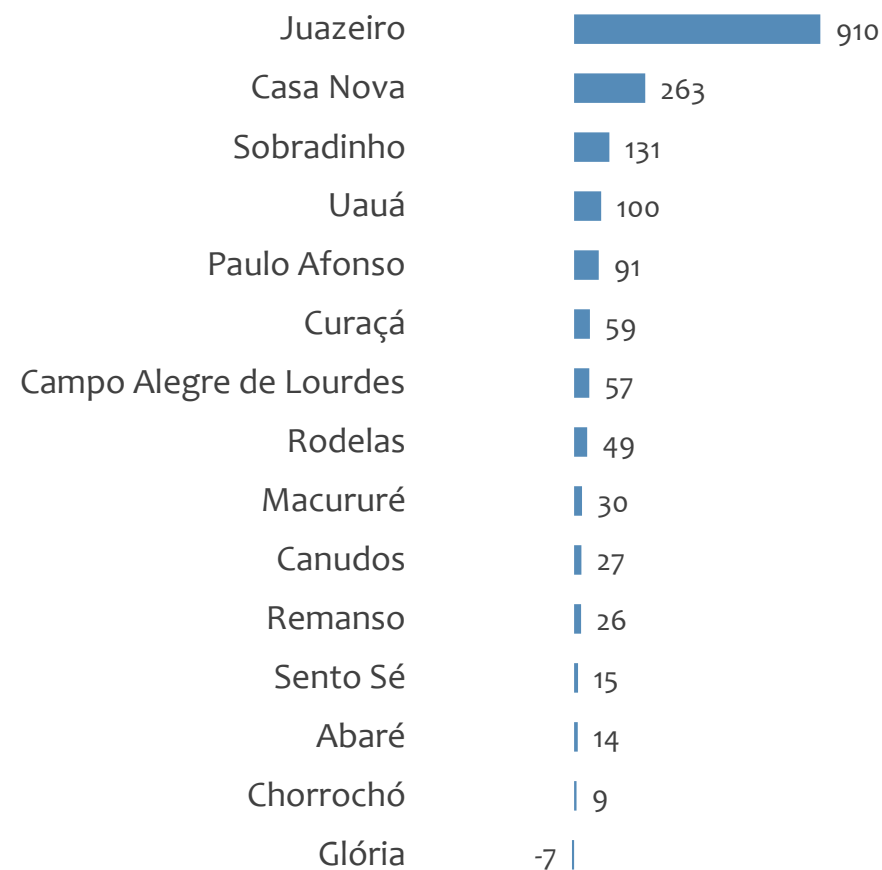


### Saldo MPE de empregos formais, UR JUAZEIRO, Ranking de SALDO MPE por MUNICÍPIO

#### Resultado MENSAL | Ago/24



#### Resultado ACUMULADO | Jan a Ago/24



---

# UNIDADE REGIONAL SANTO ANTÔNIO DE JESUS

---

ESTATÍSTICAS MENSAS DO EMPREGO FORMAL

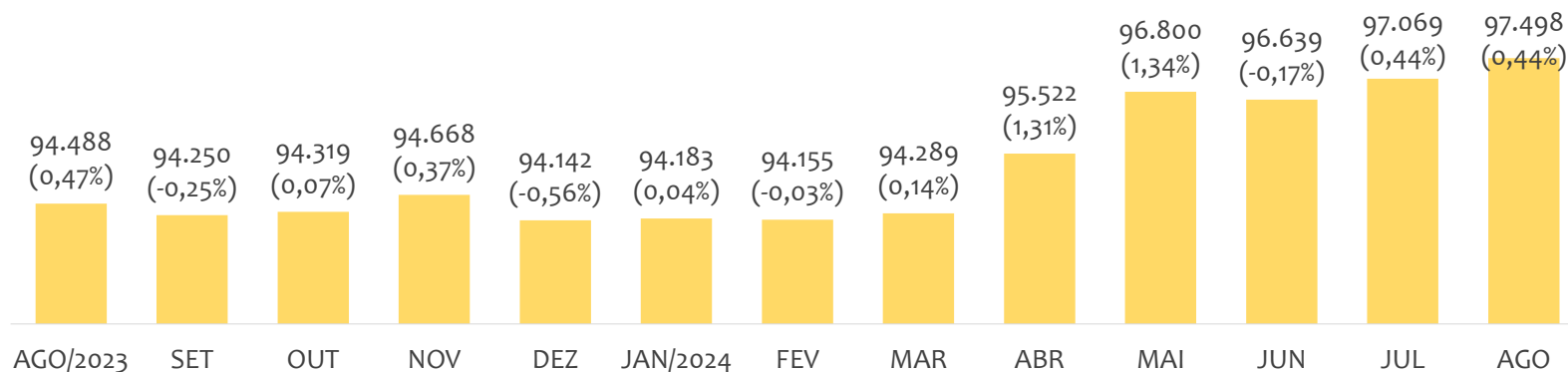


# EMPREGO FORMAL | UR SANTO ANTÔNIO DE JESUS

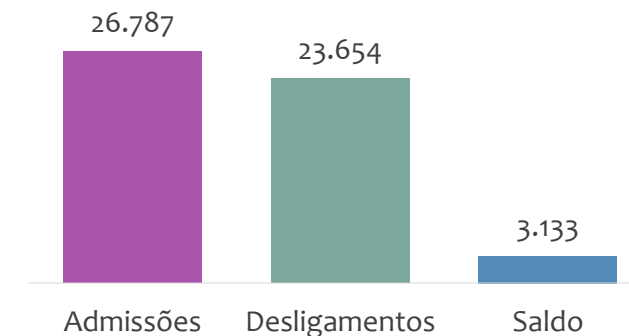
Agosto  
2024

## ESTOQUE MENSAL, ADMISSÕES, DESLIGAMENTOS E SALDOS MENSUAIS E ACUMULADO

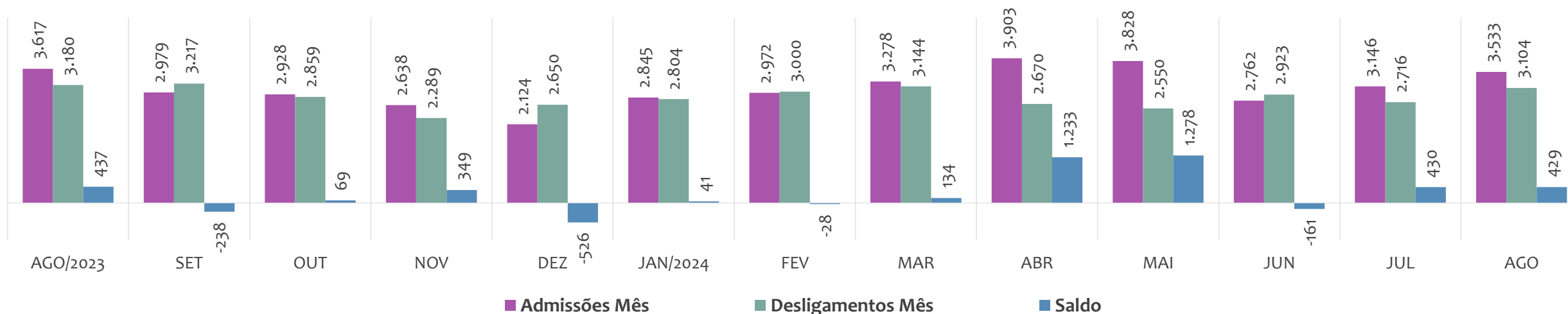
Estoque de empregos e variação relativa em relação ao mês anterior, ÚLTIMOS 13 MESES



Admissões, desligamentos e saldo de empregos formais, ACUMULADO 2024



Admissões, desligamentos e saldo de empregos formais, ÚLTIMOS 13 MESES



# EMPREGO FORMAL | UNIDADE REGIONAL SANTO ANTÔNIO DE JESUS

ESTOQUE ATUAL, ADMISSÕES, DESLIGAMENTOS E SALDO ACUMULADOS NO ANO POR MUNICÍPIO

Agosto  
2024

## ESTOQUE

RANKING 10 PRIMEIROS	
MUNICÍPIO	ESTOQUE
1º   Santo Antonio de Jesu	24.559
2º   Cruz das Almas	10.194
3º   Valenca	9.632
4º   Santo Amaro	5.311
5º   Amargosa	4.368
6º   Cairu	3.667
7º   Cachoeira	3.422
8º   Gandu	2.864
9º   Mutuipe	2.618
10º   Castro Alves	2.524

RANKING 10 ÚLTIMOS	
MUNICÍPIO	ESTOQUE
32º   Pirai do Norte	311
33º   Nilo Pecanha	300
34º   Teolandia	300
35º   Sao Felix	278
36º   Saubara	235
37º   Jiquirica	231
38º   Santa Ines	229
39º   Muniz Ferreira	224
40º   Elisio Medrado	197
41º   Dom Macedo Costa	135

## ADMISSÕES

RANKING 10 PRIMEIROS	
MUNICÍPIO	ADMISSÕES
1º   Santo Antonio de Jesu	6.858
2º   Cruz das Almas	2.892
3º   Valenca	2.586
4º   Santo Amaro	2.134
5º   Cairu	1.495
6º   Amargosa	1.412
7º   Sapeacu	757
8º   Cachoeira	719
9º   Marau	699
10º   Gandu	676

RANKING 10 ÚLTIMOS	
MUNICÍPIO	ADMISSÕES
32º   Jaguaripe	65
33º   Sao Felix	65
34º   Cabaceiras do Parag	56
35º   Santa Ines	56
36º   Elisio Medrado	47
37º   Jiquirica	45
38º   Aratuipe	31
39º   Pirai do Norte	30
40º   Dom Macedo Costa	28
41º   Muniz Ferreira	25

## DESLIGAMENTOS

RANKING 10 PRIMEIROS	
MUNICÍPIO	DESLIGAMENTOS
1º   Santo Antonio de Jesu	6.558
2º   Valenca	2.301
3º   Cruz das Almas	2.227
4º   Santo Amaro	1.888
5º   Cairu	1.154
6º   Amargosa	890
7º   Marau	847
8º   Governador Mangabe	755
9º   Gandu	678
10º   Cachoeira	514

RANKING 10 ÚLTIMOS	
MUNICÍPIO	DESLIGAMENTOS
32º   Elisio Medrado	79
33º   Sao Miguel das Mata	75
34º   Cabaceiras do Parag	68
35º   Muniz Ferreira	48
36º   Santa Ines	47
37º   Jiquirica	46
38º   Nilo Pecanha	43
39º   Pirai do Norte	39
40º   Aratuipe	30
41º   Dom Macedo Costa	22

## SALDO DE EMPREGOS

RANKING 10 PRIMEIROS	
MUNICÍPIO	SALDO
1º   Cruz das Almas	665
2º   Amargosa	522
3º   Cairu	341
4º   Santo Antonio de Jesu	300
5º   Valenca	285
6º   Sapeacu	249
7º   Santo Amaro	246
8º   Cachoeira	205
9º   Nazare	205
10º   Conceicao do Almeid	163

RANKING 10 ÚLTIMOS	
MUNICÍPIO	SALDO
32º   Teolandia	-12
33º   Muniz Ferreira	-23
34º   Wenceslau Guimarae	-25
35º   Elisio Medrado	-32
36º   Jaguaripe	-32
37º   Camamu	-33
38º   Taperoa	-59
39º   Marau	-148
40º   Governador Mangat	-191
41º   Sao Felix	-193

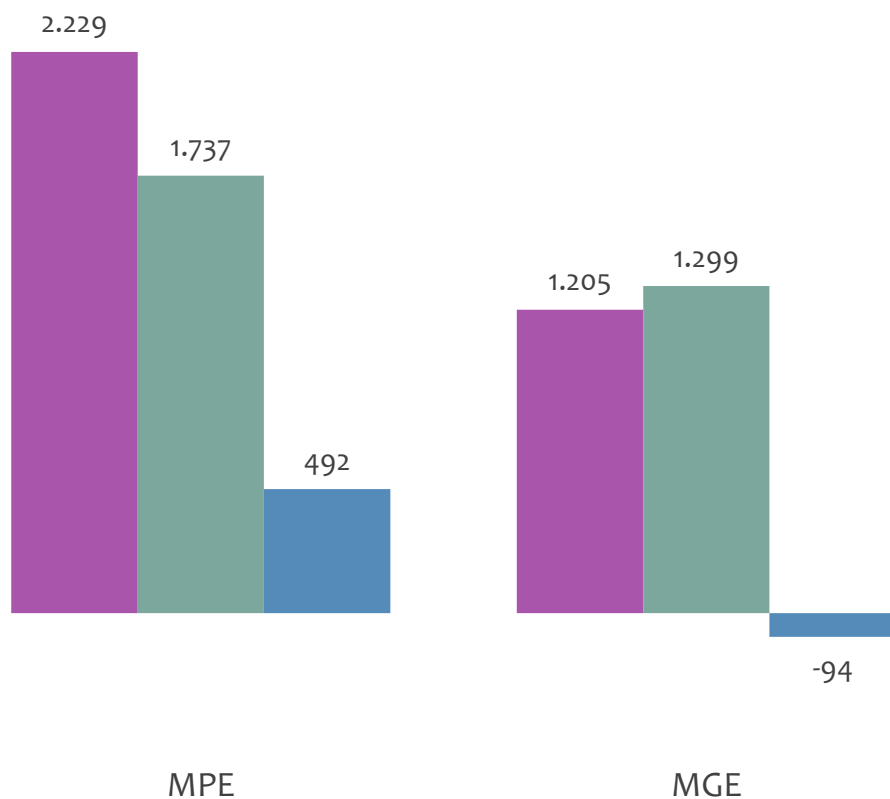


# EMPREGO FORMAL POR PORTE | UR SANTO ANTÔNIO DE JESUS

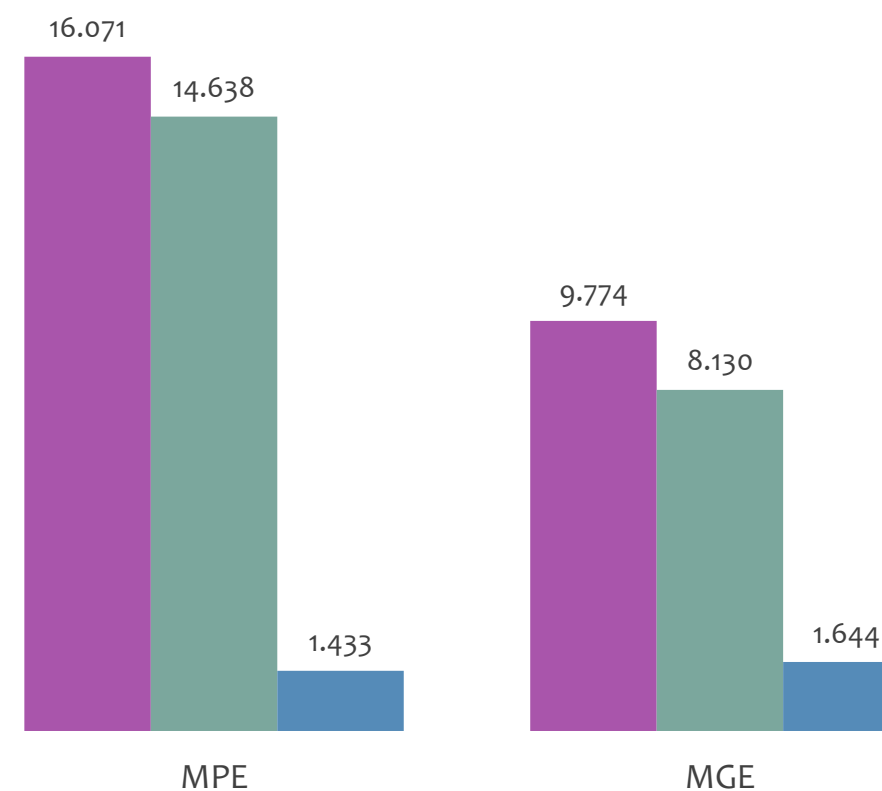
ADMISSÕES, DESLIGAMENTOS E SALDO MENSAL E ACUMULADO NO ANO POR PORTE

Admissões, desligamentos e saldo de empregos formais, UR SANTO ANTÔNIO DE JESUS por PORTE

Resultado MENSAL | Ago/24



Resultado ACUMULADO | Jan a Ago/24

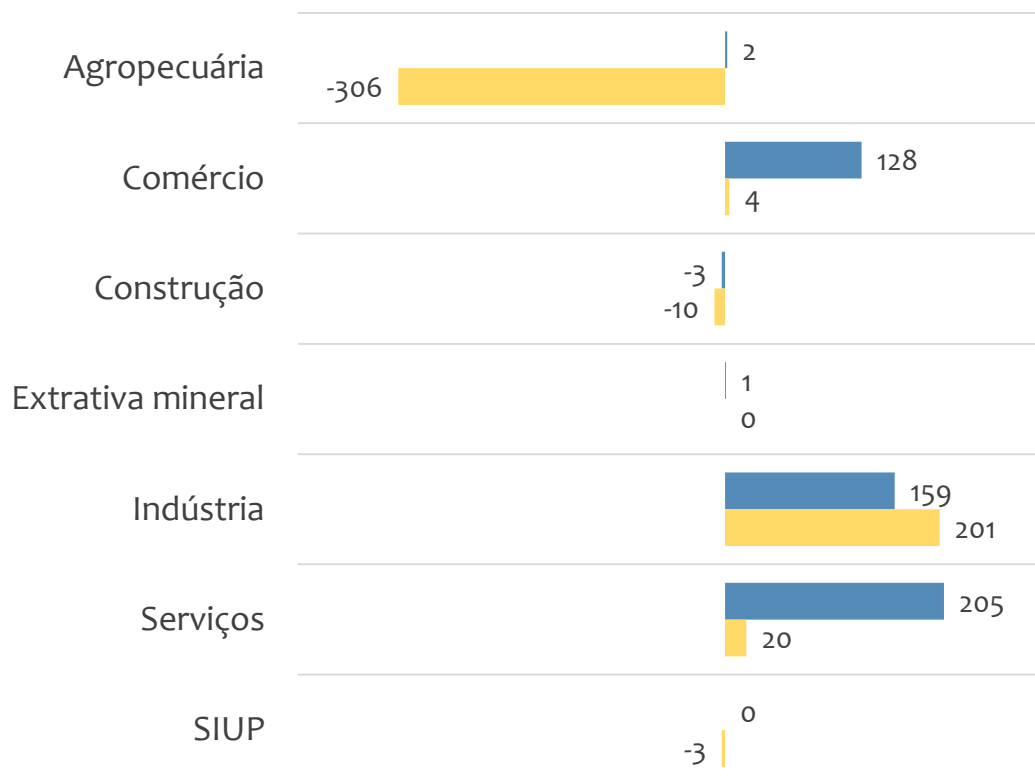


■ Admissões ■ Desligamentos ■ Saldo

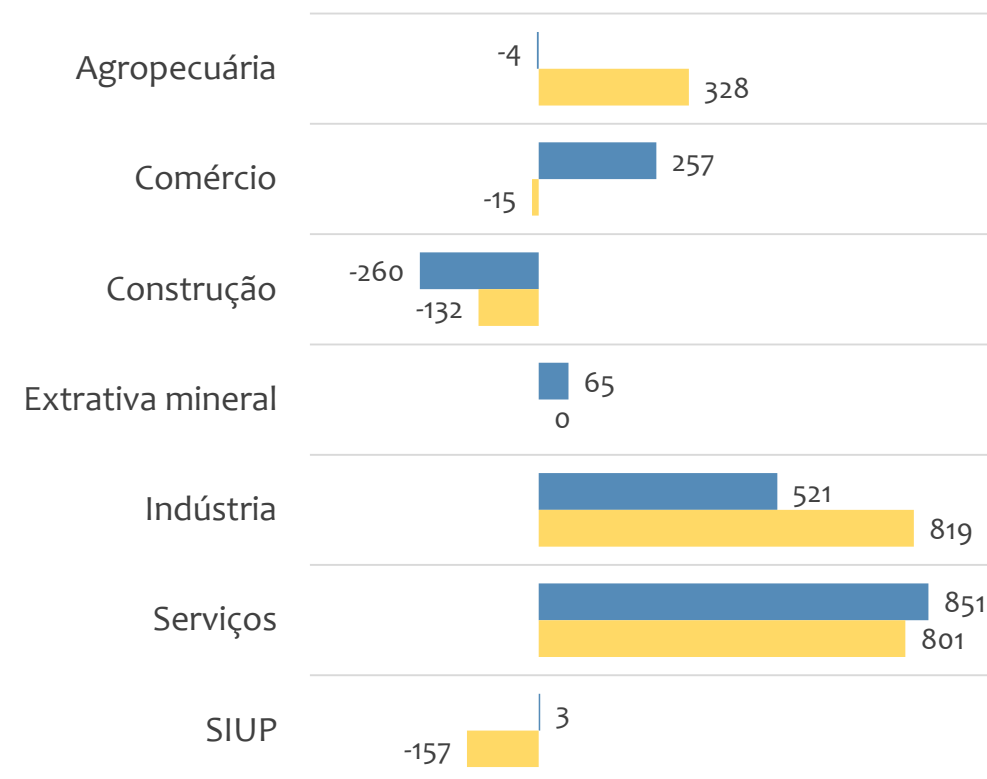


### Saldo de empregos formais, UR SANTO ANTÔNIO DE JESUS por PORTE e SETOR

Resultado MENSAL | Ago/24



Resultado ACUMULADO | Jan a Ago/24



MGE

MPE



# EMPREGO FORMAL POR PORTE | UR SANTO ANTÔNIO DE JESUS

ADMISSÕES, DESLIGAMENTOS E SALDO MENSAL E ACUMULADO NO ANO POR ATIVIDADE

Admissões, desligamentos e saldo de empregos, UR SANTO ANTÔNIO DE JESUS, Ranking de SALDO MENSAL MPE por ATIVIDADE

Atividade	RESULTADO MENSAL   MPE			RESULTADO ANUAL Jan a Ago/24   MPE		
	Admissões	Demissões	Saldo	Admissões	Demissões	Saldo
Fabricação de Móveis com Predominância de Madeira	81	34	47	362	274	88
Restaurantes e Similares	103	64	39	692	699	-7
Fabricação de Colchões	40	6	34	188	56	132
Comércio Varejista de Mercadorias em Geral, com Predominância de Produtos Alimentícios - Minimercados, mercearias e Armazéns	124	99	25	880	819	61
Comércio Varejista de Mercadorias em Geral, com Predominância de Produtos Alimentícios - Supermercados	72	48	24	485	528	-43
Serviços de Manutenção e Reparação Mecânica de Veículos Automotores	28	5	23	104	29	75
Hotéis	72	56	16	595	704	-109
Comércio Varejista de Hortifrutigranjeiros	23	8	15	77	46	31
VERIFICAR	0	0	0	0	0	0



# EMPREGO FORMAL POR PORTE | UR SANTO ANTÔNIO DE JESUS

ADMISSÕES, DESLIGAMENTOS E SALDO MENSAL E ACUMULADO NO ANO POR ATIVIDADE

Admissões, desligamentos e saldo de empregos, UR SANTO ANTÔNIO DE JESUS, Ranking de SALDO ANUAL MPE por ATIVIDADE

Atividade	RESULTADO MENSAL   MPE			RESULTADO ANUAL Jan a Ago/24   MPE		
	Admissões	Demissões	Saldo	Admissões	Demissões	Saldo
Abate de Aves	13	8	5	158	17	141
Fabricação de Colchões	40	6	34	188	56	132
Serviços Combinados de Escritório e Apoio Administrativo	36	23	13	237	107	130
Outras Obras de Engenharia Civil não Especificadas Anteriormente	10	22	-12	233	104	129
Ensino Fundamental	10	16	-6	190	94	96
Fabricação de Móveis com Predominância de Madeira	81	34	47	362	274	88
Serviços de Manutenção e Reparação Mecânica de Veículos Automotores	28	5	23	104	29	75
Padaria e Confeitaria com Predominância de Revenda	27	20	7	233	168	65
Comércio Varejista de Mercadorias em Geral, com Predominância de Produtos Alimentícios - Minimercados, Mercarias e Armazéns	124	99	25	880	819	61



## SALDO MENSAL POR SETOR E ATIVIDADE

### Ranking de SALDO MENSAL MPE por SETOR e ATIVIDADE, UR SANTO ANTÔNIO DE JESUS

AGROPECUÁRIA	Saldo Mensal MPE
Atividades de Apoio à Produção Florestal	5
Criação de Peixes em água Salgada e Salobra	3
Cultivo de Cítricos, Exceto Laranja	2
Criação de Peixes em água Doce	2
Cultivo de Dendê	2
Criação de Eqüinos	1
Produção de Mudanças e Outras Formas de Propagação Vegetal, Certificadas	1
Apicultura	1
Criação de Caprinos	1

EXTRATIVA MINERAL	Saldo Mensal MPE
Extração e Britamento de Pedras e Outros Materiais para Construção e Beneficiamento Associado	2
Extração de Granito e Beneficiamento Associado	0
Extração de Areia, Cascalho ou Pedregulho e Beneficiamento Associado	0
Beneficiamento de Minérios de Cobre, Chumbo, Zinco e Outros Minerais Metálicos Não-Ferrosos não Especificados Anteriormente	0
Atividades de Apoio à Extração de Minerais Metálicos Não-Ferrosos	0
Extração de Quartzo	-1
VERIFICAR	0
VERIFICAR	0
VERIFICAR	0



## SALDO MENSAL POR SETOR E ATIVIDADE

### Ranking de SALDO MENSAL MPE por SETOR e ATIVIDADE, UR SANTO ANTÔNIO DE JESUS

COMÉRCIO	Saldo Mensal MPE
Comércio varejista de mercadorias em Geral, com Predominância de Produtos Alimentícios - Minimercados, <i>Mercearias e Armazéns</i>	25
Comércio Varejista de Mercadorias em Geral, com Predominância de Produtos Alimentícios - Supermercados	24
Comércio Varejista de Hortifrutigranjeiros	15
Comércio Atacadista de Frutas, Verduras, Raízes, Tubérculos, Hortaliças e Legumes Frescos	15
Comércio Varejista de Produtos Farmacêuticos, sem Manipulação de Fórmulas	14
Comércio a Varejo de Peças e Acessórios Novos para Motocicletas e Motonetas	10
Comércio Atacadista de Defensivos Agrícolas, Adubos, Fertilizantes e Corretivos do Solo	8
Padaria e Confeitaria com Predominância de Revenda	7
Comércio a Varejo de Motocicletas e Motonetas Novas	7

SERVIÇOS	Saldo Mensal MPE
Restaurantes e Similares	39
Serviços de Manutenção e Reparação Mecânica de Veículos Automotores	23
Hotéis	16
Transporte Rodoviário de Carga, Exceto Produtos Perigosos e Mudanças, Intermunicipal, Interestadual e Internacional	14
Serviços Combinados de Escritório e Apoio Administrativo	13
Educação Infantil - Pré-Escola	12
Incorporação de Empreendimentos Imobiliários	11
Organização Logística do Transporte de Carga	8
Atividades de Atendimento em Pronto-Socorro e Unidades Hospitalares para Atendimento a Urgências	8





## SALDO MENSAL POR SETOR E ATIVIDADE

### Ranking de SALDO MENSAL MPE por SETOR e ATIVIDADE, UR SANTO ANTÔNIO DE JESUS

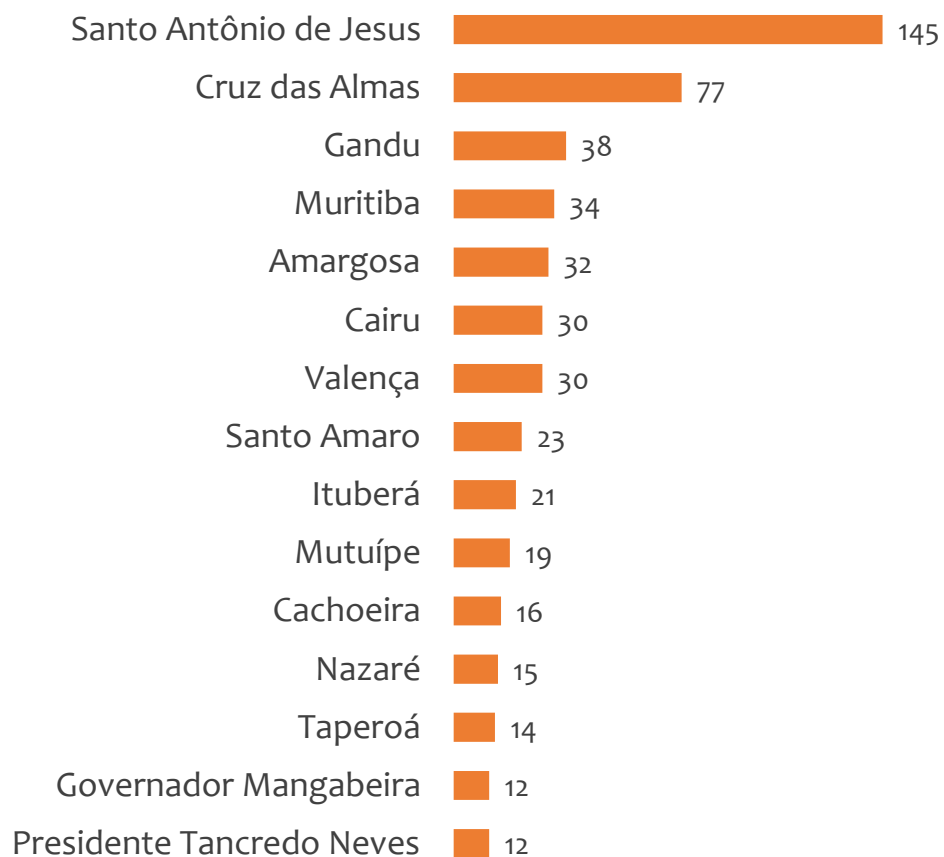
INDÚSTRIA	Saldo Mensal MPE
Fabricação de Móveis com Predominância de Madeira	47
Fabricação de Colchões	34
Fabricação de Conservas de Frutas	10
Fornecimento de Alimentos Preparados Preponderantemente para Empresas	9
Fabricação de Artefatos de Borracha não Especificados Anteriormente	9
Manutenção e Reparação de Tanques, Reservatórios Metálicos e Caldeiras, Exceto para Veículos	9
Fabricação de Cosméticos, Produtos de Perfumaria e de Higiene Pessoal	7
Fabricação de Farinha de Mandioca e Derivados	6
Fabricação de Outras Aguardentes e Bebidas Destiladas	6

CONSTRUÇÃO	Saldo Mensal MPE
Administração de Obras	15
Obras de Alvenaria	5
Serviços Especializados para Construção não Especificados Anteriormente	4
Instalação e Manutenção Elétrica	2
Instalação de Painéis Publicitários	1
Serviços de Pintura de Edifícios em Geral	1
Obras de Acabamento em Gesso e Estuque	1
Montagem e Instalação de Sistemas e Equipamentos de Iluminação e Sinalização em Vias Públicas, Portos e Aeroportos	1
Construção de Redes de Abastecimento de água, Coleta de Esgoto e Construções Correlatas, Exceto Obras de Irrigação	1

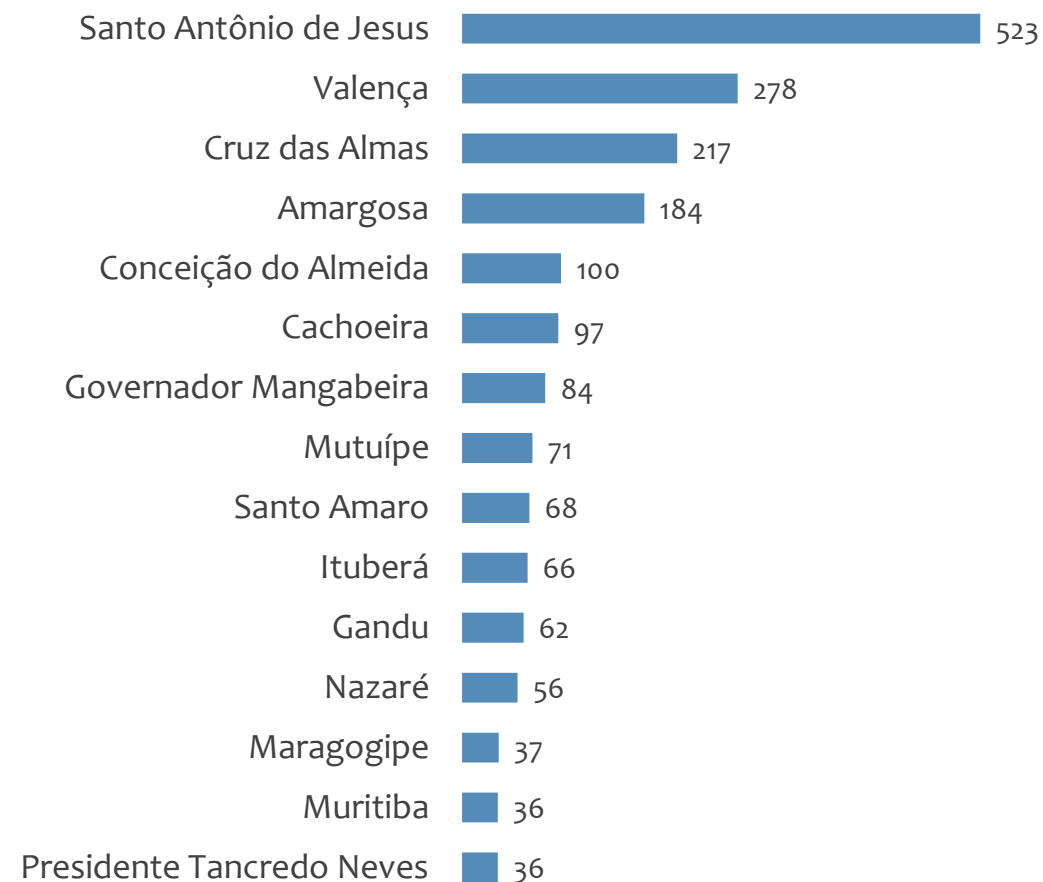


### Saldo MPE de empregos formais, UR SANTO ANTÔNIO DE JESUS, Ranking de SALDO MPE por MUNICÍPIO

#### Resultado MENSAL | Ago/24



#### Resultado ACUMULADO | Jan a Ago/24



---

# UNIDADE REGIONAL IRECÊ

---

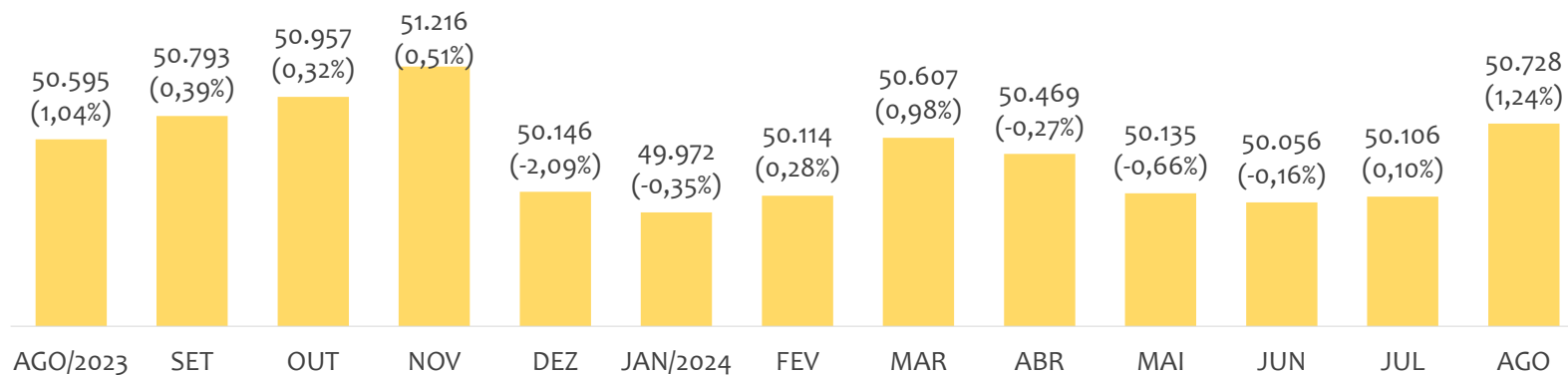
ESTATÍSTICAS MENSAS DO EMPREGO FORMAL

# EMPREGO FORMAL | UR IRECÊ

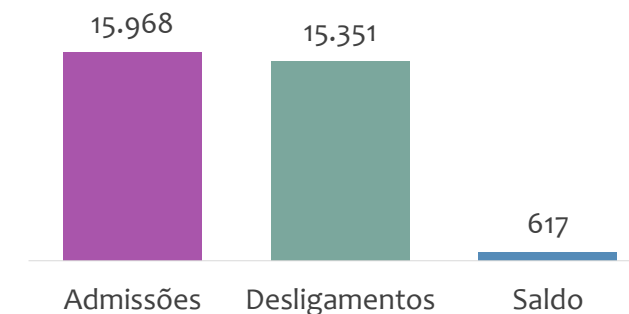
Agosto  
2024

## ESTOQUE MENSAL, ADMISSÕES, DESLIGAMENTOS E SALDOS MENCIAIS E ACUMULADO

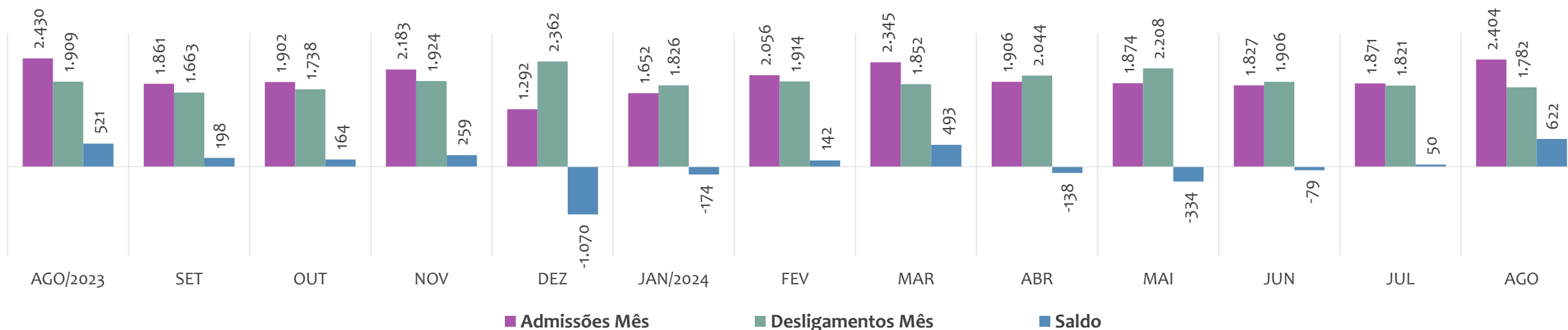
### Estoque de empregos e variação relativa em relação ao mês anterior, ÚLTIMOS 13 MESES



### Admissões, desligamentos e saldo de empregos formais, ACUMULADO 2024



### Admissões, desligamentos e saldo de empregos formais, ÚLTIMOS 13 MESES



# EMPREGO FORMAL | UNIDADE REGIONAL IRECÊ

Agosto  
2024

## ESTOQUE ATUAL, ADMISSÕES, DESLIGAMENTOS E SALDO ACUMULADOS NO ANO POR MUNICÍPIO

### ESTOQUE

RANKING 10 PRIMEIROS	
MUNICÍPIO	ESTOQUE
1º   Irece	14.214
2º   Seabra	4.471
3º   Mucuge	3.740
4º   Ibicoara	3.320
5º   Barra da Estiva	1.862
6º   Paramirim	1.847
7º   Morro do Chapéu	1.817
8º   Xique-Xique	1.642
9º   Macaubas	1.458
10º   Gentio do Ouro	1.229

RANKING 10 ÚLTIMOS	
MUNICÍPIO	ESTOQUE
41º   Rio do Pires	175
42º   Jussiapé	159
43º   Itaguacu da Bahia	151
44º   Abaira	123
45º   Caturama	122
46º   Barro Alto	120
47º   Ibitita	119
48º   Novo Horizonte	114
49º   Nova Redencao	97
50º   Mulungu do Morro	82

### ADMISSÕES

RANKING 10 PRIMEIROS	
MUNICÍPIO	ADMISSÕES
1º   Irece	4.448
2º   Mucuge	1.550
3º   Ibicoara	1.474
4º   Seabra	1.182
5º   Gentio do Ouro	979
6º   Barra da Estiva	640
7º   Morro do Chapéu	416
8º   Xique-Xique	412
9º   Ibitiara	385
10º   Utinga	374

RANKING 10 ÚLTIMOS	
MUNICÍPIO	ADMISSÕES
41º   Presidente Dutra	39
42º   Botupora	35
43º   Nova Redencao	28
44º   Souto Soares	26
45º   Abaira	25
46º   Barro Alto	22
47º   Caturama	16
48º   Jussiapé	16
49º   Ibitita	9
50º   Rio do Pires	8

### DESLIGAMENTOS

RANKING 10 PRIMEIROS	
MUNICÍPIO	DESLIGAMENTOS
1º   Irece	3.595
2º   Ibicoara	1.709
3º   Mucuge	1.646
4º   Gentio do Ouro	992
5º   Seabra	963
6º   Cafarnaum	800
7º   Utinga	715
8º   Barra da Estiva	689
9º   Morro do Chapéu	442
10º   Xique-Xique	392

RANKING 10 ÚLTIMOS	
MUNICÍPIO	DESLIGAMENTOS
41º   Rio do Pires	26
42º   Botupora	25
43º   Wagner	23
44º   Itaguacu da Bahia	20
45º   Jussiapé	19
46º   Barro Alto	16
47º   Caturama	15
48º   Abaira	14
49º   Nova Redencao	11
50º   Ibitita	10

### SALDO DE EMPREGOS

RANKING 10 PRIMEIROS	
MUNICÍPIO	SALDO
1º   Irece	853
2º   Ibitiara	347
3º   Seabra	219
4º   Uibai	158
5º   Boninal	118
6º   Macaubas	90
7º   Andaraí	63
8º   Piata	56
9º   Iraquara	51
10º   Palmeiras	49

RANKING 10 ÚLTIMOS	
MUNICÍPIO	SALDO
41º   Rio do Pires	-18
42º   Erico Cardoso	-21
43º   Paramirim	-24
44º   Morro do Chapéu	-26
45º   Barra da Estiva	-49
46º   Mucuge	-96
47º   Ibicoara	-235
48º   Novo Horizonte	-254
49º   Utinga	-341
50º   Cafarnaum	-585

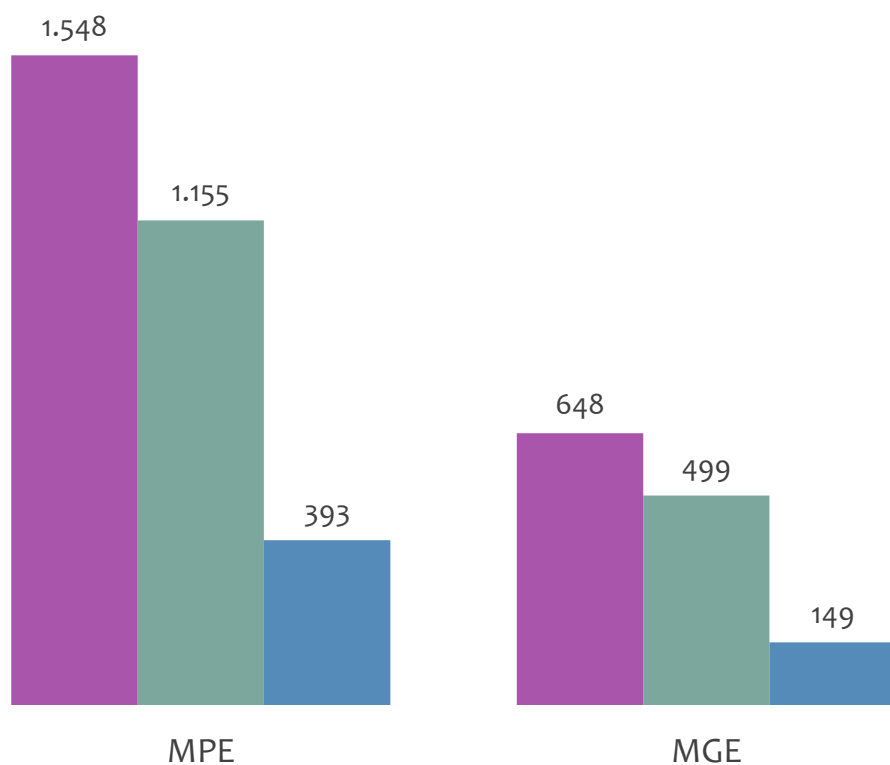


# EMPREGO FORMAL POR PORTE | UR IRECÊ

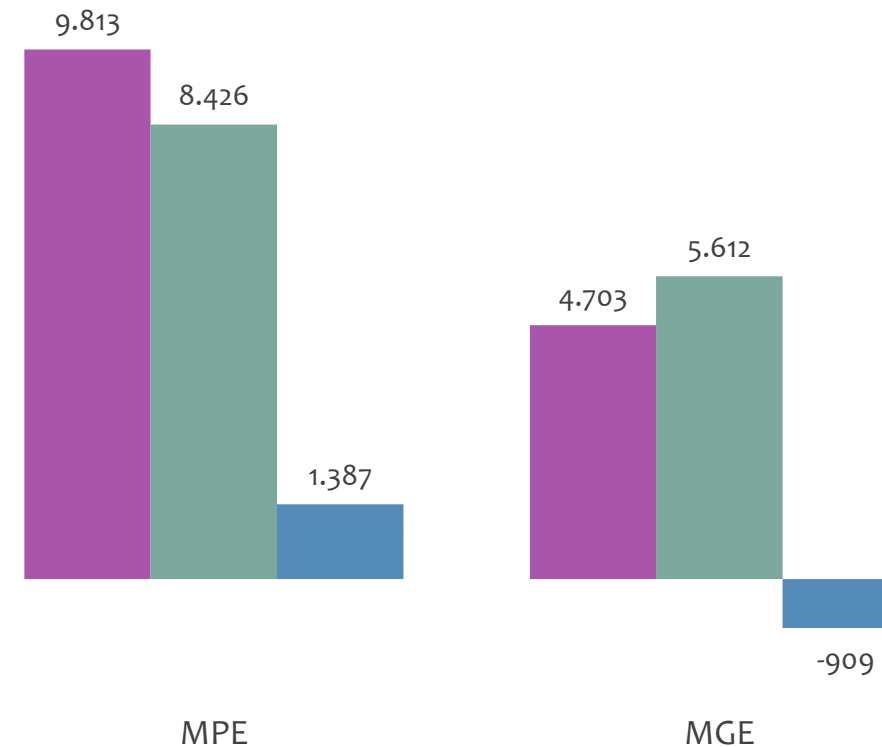
ADMISSÕES, DESLIGAMENTOS E SALDO MENSAL E ACUMULADO NO ANO POR PORTE

## Admissões, desligamentos e saldo de empregos formais, UR IRECÊ por PORTE

Resultado MENSAL | Ago/24



Resultado ACUMULADO | Jan a Ago/24

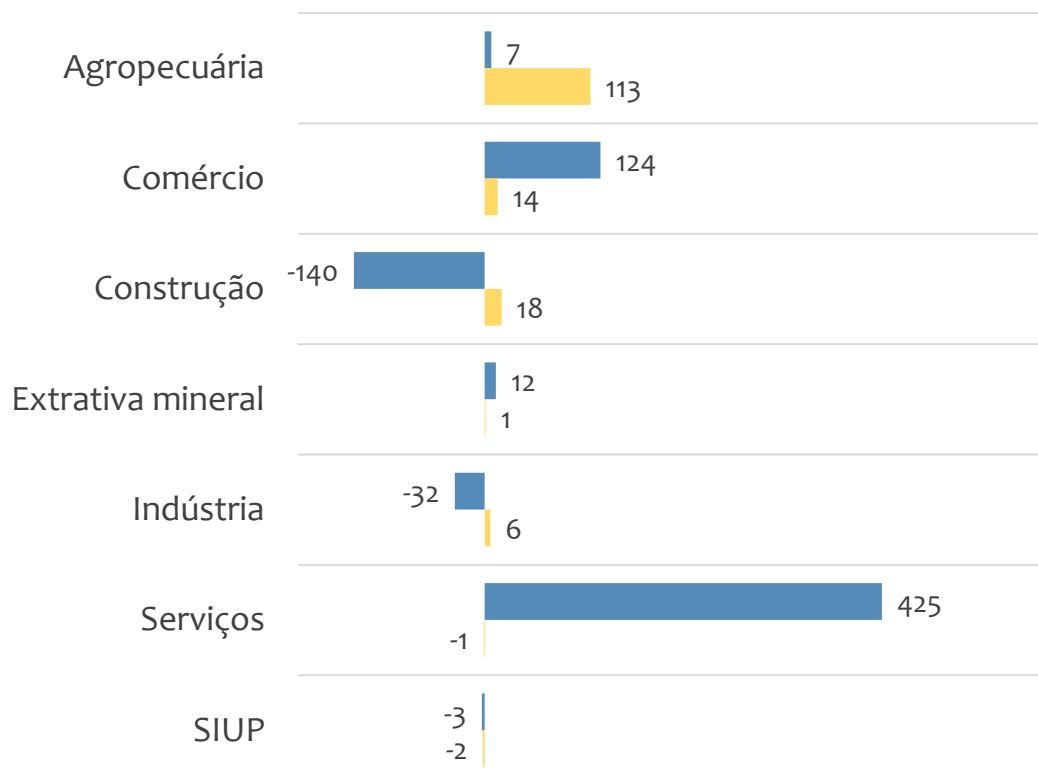


■ Admissões ■ Desligamentos ■ Saldo

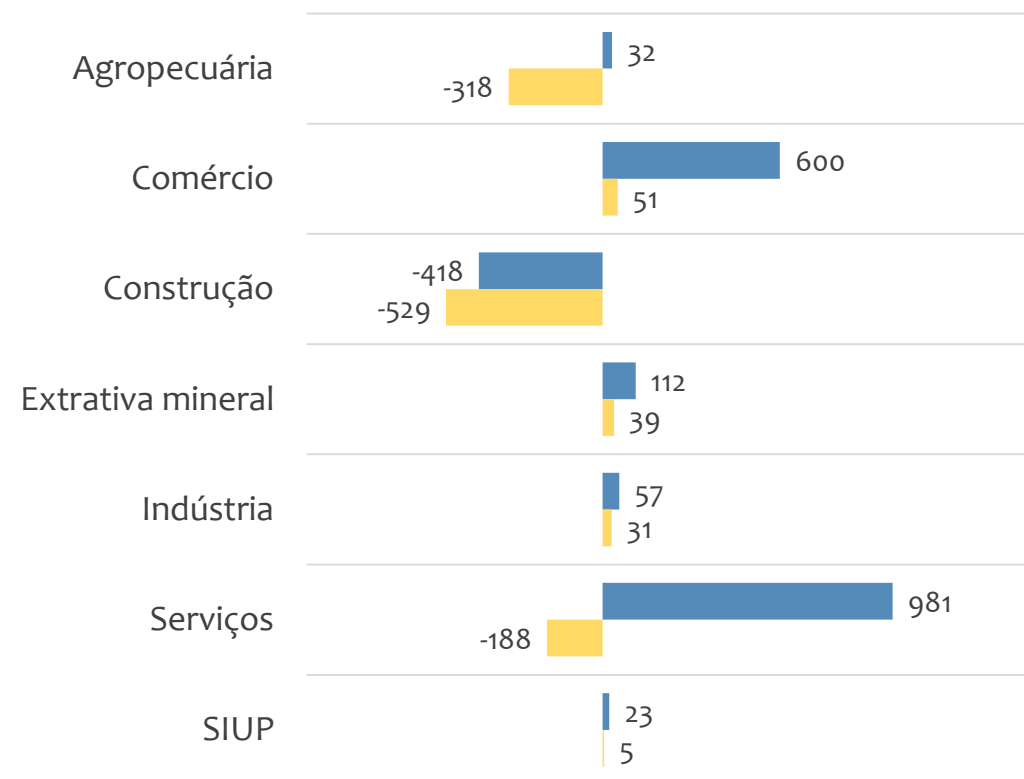


### Saldo de empregos formais, UR IRECÊ por PORTE e SETOR

Resultado MENSAL | Ago/24



Resultado ACUMULADO | Jan a Ago/24



■ MGE

■ MPE



### Admissões, desligamentos e saldo de empregos, UR IRECÊ, Ranking de SALDO MENSAL MPE por ATIVIDADE

Atividade	RESULTADO MENSAL   MPE			RESULTADO ANUAL Jan a Ago/24   MPE		
	Admissões	Demissões	Saldo	Admissões	Demissões	Saldo
Serviços de Engenharia	299	6	293	505	29	476
Construção de Rodovias e Ferrovias	59	9	50	142	45	97
Atividades de Consultoria em Gestão Empresarial, Exceto Consultoria Técnica Específica	36	1	35	46	9	37
Comércio Varejista de Mercadorias em Geral, com Predominância de Produtos Alimentícios - Supermercados	43	17	26	181	169	12
Restaurantes e Similares	42	23	19	233	203	30
Extração de Granito e Beneficiamento Associado	29	14	15	163	72	91
VERIFICAR	0	0	0	0	0	0
Comércio a Varejo de Peças e Acessórios Novos para Veículos Automotores	23	9	14	140	95	45
Ensino Fundamental	13	0	13	31	19	12





# EMPREGO FORMAL POR PORTE | UR IRECÊ

ADMISSÕES, DESLIGAMENTOS E SALDO MENSAL E ACUMULADO NO ANO POR ATIVIDADE

## Admissões, desligamentos e saldo de empregos, UR IRECÊ, Ranking de SALDO ANUAL MPE por ATIVIDADE

Atividade	RESULTADO MENSAL   MPE			RESULTADO ANUAL Jan a Ago/24   MPE		
	Admissões	Demissões	Saldo	Admissões	Demissões	Saldo
Serviços de Engenharia	299	6	293	505	29	476
Comércio Atacadista de Mercadorias em Geral, com Predominância de Produtos Alimentícios	20	21	-1	195	48	147
Comércio Atacadista de Produtos Alimentícios em Geral	7	8	-1	194	78	116
Construção de Rodovias e Ferrovias	59	9	50	142	45	97
Extração de Granito e Beneficiamento Associado	29	14	15	163	72	91
Obras de Urbanização - Ruas, Praças e Calçadas	28	16	12	132	70	62
Comércio a Varejo de Peças e Acessórios Novos para Veículos Automotores	23	9	14	140	95	45
VERIFICAR	0	0	0	0	0	0
Frigorífico - Abate de Bovinos	8	6	2	105	63	42



### Ranking de SALDO MENSAL MPE por SETOR e ATIVIDADE, UR IRECÊ

AGROPECUÁRIA	Saldo Mensal MPE
Horticultura, Exceto Morango	6
Atividades de Pós-Colheita	4
Cultivo de Banana	1
Cultivo de Uva	1
Aluguel de Máquinas e Equipamentos Agrícolas sem Operador	1
Cultivo de Frutas de Lavoura Permanente não Especificadas Anteriormente	1
Atividades de Apoio à Agricultura não Especificadas Anteriormente	0
Cultivo de Soja	0
Atividades de Apoio à Produção Florestal	0

EXTRATIVA MINERAL	Saldo Mensal MPE
Extração de Granito e Beneficiamento Associado	15
Extração de Minério de Manganês	2
Extração de Quartzo	0
Pelotização, Sinterização e Outros Beneficiamentos de Minério de Ferro	0
Extração de Minerais para Fabricação de Adubos, Fertilizantes e Outros Produtos Químicos	0
Extração de Mármore e Beneficiamento Associado	0
Extração de Areia, Cascalho ou Pedregulho e Beneficiamento Associado	-1
Extração e Britamento de Pedras e Outros Materiais para Construção e Beneficiamento Associado	-1
Extração de Minério de Metais Preciosos	-1



### Ranking de SALDO MENSAL MPE por SETOR e ATIVIDADE, UR IRECÊ

COMÉRCIO	Saldo Mensal MPE
Comércio Varejista de Mercadorias em Geral, com Predominância de Produtos Alimentícios - Supermercados	26
Comércio Varejista de Mercadorias em Geral, com Predominância de Produtos Alimentícios - Hipermercados	15
Comércio a Varejo de Peças e Acessórios Novos para Veículos Automotores	14
Comércio Varejista de Combustíveis para Veículos Automotores	8
Comércio Varejista de Material Elétrico	7
Padaria e Confeitaria com Predominância de Revenda	7
Comércio Varejista de Artigos do Vestuário e Acessórios	7
Comércio varejista de mercadorias em geral, com Predominância de Produtos Alimentícios - Minimercados, mercearias e armazéns	6
Comércio Varejista de Madeira e Artefatos	5

SERVIÇOS	Saldo Mensal MPE
Serviços de Engenharia	293
Atividades de Consultoria em Gestão Empresarial, Exceto Consultoria Técnica Específica	35
Restaurantes e Similares	19
Ensino Fundamental	13
Outras Atividades de Serviços Prestados Principalmente às Empresas não Especificadas Anteriormente	10
Atividade Odontológica com Recursos para Realização de Procedimentos Cirúrgicos	9
Atividades de Vigilância e Segurança Privada	9
Serviços de Comunicação Multimídia - Scm	7
Educação Infantil - Pré-Escola	7



### Ranking de SALDO MENSAL MPE por SETOR e ATIVIDADE, UR IRECÊ

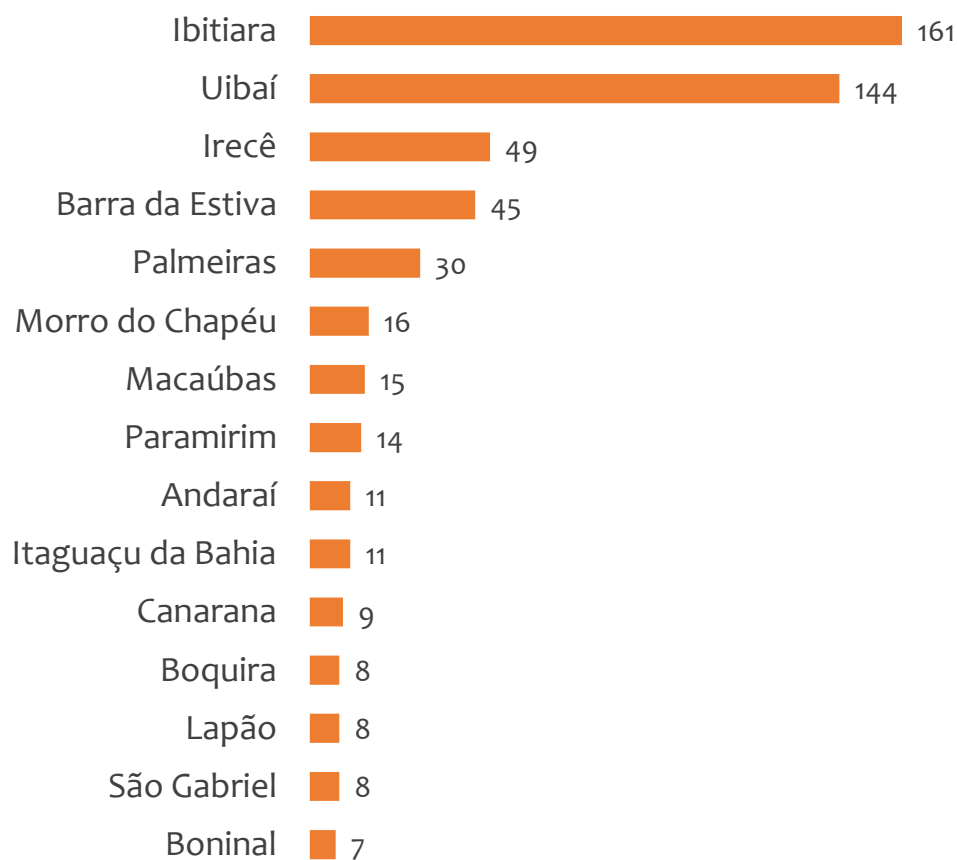
INDÚSTRIA	Saldo Mensal MPE
Fabricação de Produtos de Padaria e Confeitaria com Predominância de Produção Própria	6
Frigorífico - Abate de Bovinos	2
Estamparia e Texturização em Fios, Tecidos, Artefatos Têxteis e Peças do Vestuário	2
Fabricação de Produtos de Panificação Industrial	2
Fabricação de Conservas de Legumes e Outros Vegetais, Exceto Palmito	1
Fabricação de Intermediários para Fertilizantes	1
Manutenção e Reparação de Geradores, Transformadores e Motores Elétricos	1
Fabricação de Esquadrias de Metal	1
Impressão de Material para Uso Publicitário	1

CONSTRUÇÃO	Saldo Mensal MPE
Construção de Rodovias e Ferrovias	50
Obras de Urbanização - Ruas, Praças e Calçadas	12
Obras de Terraplenagem	12
Outras Obras de Engenharia Civil não Especificadas Anteriormente	5
Construção de Barragens e Represas para Geração de Energia Elétrica	3
Perfuração e Construção de Poços de água	1
Manutenção de Estações e Redes de Telecomunicações	1
Construção de Redes de Abastecimento de água, Coleta de Esgoto e Construções Correlatas, Exceto Obras de Irrigação	1
Manutenção de Redes de Distribuição de Energia Elétrica	0

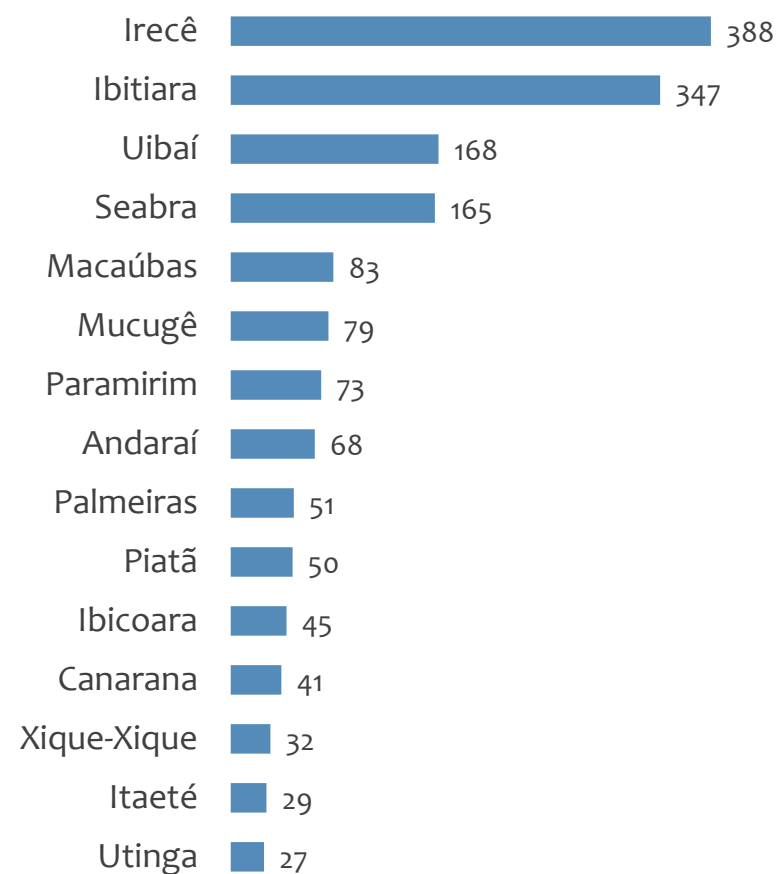


### Saldo MPE de empregos formais, UR IRECÊ, Ranking de SALDO MPE por MUNICÍPIO

#### Resultado MENSAL | Ago/24



#### Resultado ACUMULADO | Jan a Ago/24



---

# UNIDADE REGIONAL TEIXEIRA DE FREITAS

---

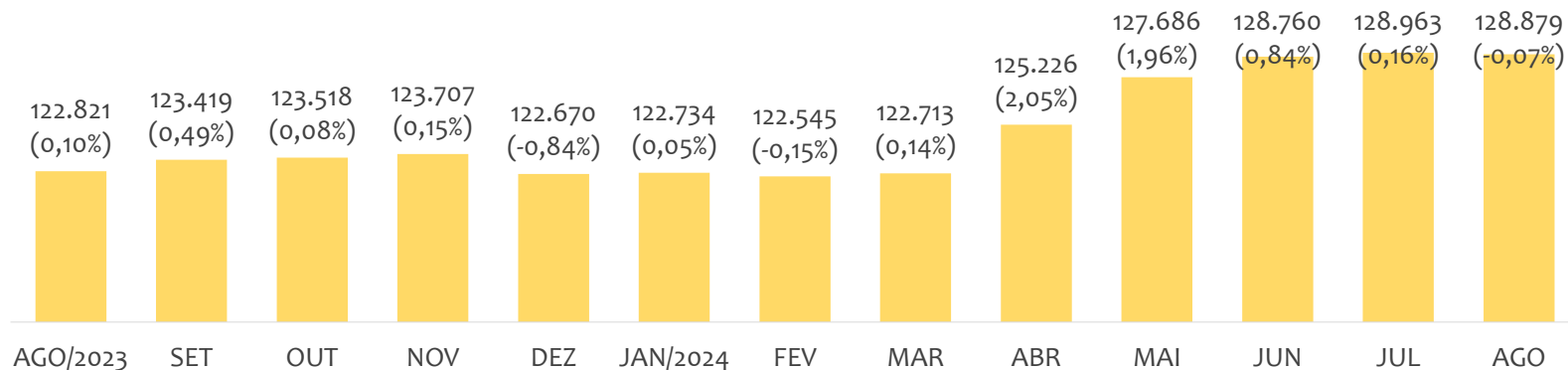
ESTATÍSTICAS MENSAS DO EMPREGO FORMAL

# EMPREGO FORMAL | UR TEIXEIRA DE FREITAS

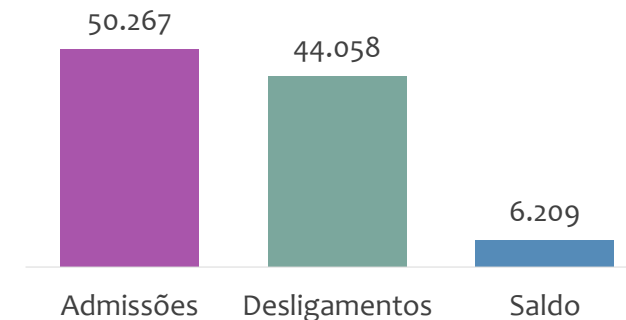
Agosto  
2024

## ESTOQUE MENSAL, ADMISSÕES, DESLIGAMENTOS E SALDOS MENCIAIS E ACUMULADO

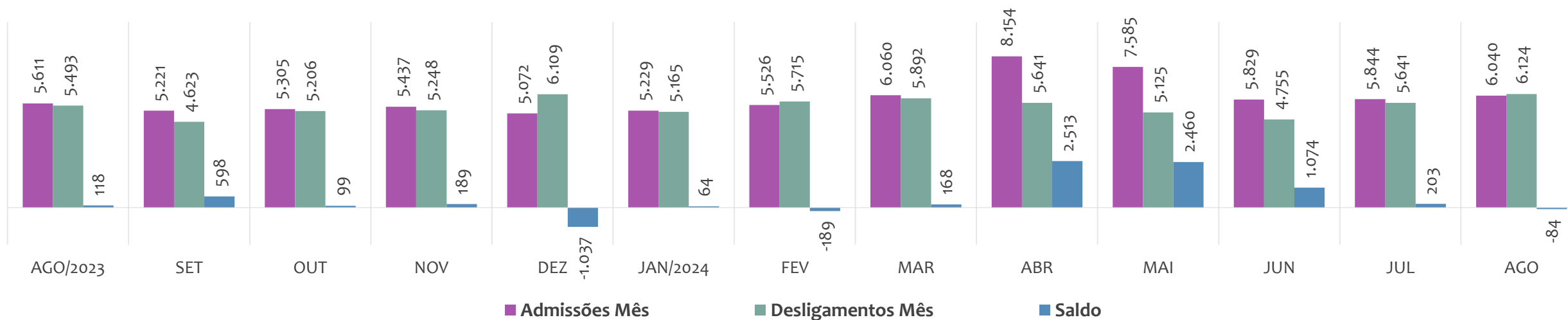
Estoque de empregos e variação relativa em relação ao mês anterior, ÚLTIMOS 13 MESES



Admissões, desligamentos e saldo de empregos formais, ACUMULADO 2024



Admissões, desligamentos e saldo de empregos formais, ÚLTIMOS 13 MESES



# EMPREGO FORMAL | UNIDADE REGIONAL TEIXEIRA DE FREITAS

Agosto  
2024

## ESTOQUE ATUAL, ADMISSÕES, DESLIGAMENTOS E SALDO ACUMULADOS NO ANO POR MUNICÍPIO

### ESTOQUE

RANKING 10 PRIMEIROS	
MUNICÍPIO	ESTOQUE
1º   Porto Seguro	34.300
2º   Teixeira de Freitas	26.004
3º   Eunapolis	23.438
4º   Mucuri	8.202
5º   Itamaraju	6.468
6º   Nova Vicosas	4.429
7º   Santa Cruz Cabralia	4.359
8º   Medeiros Neto	4.224
9º   Itabela	3.467
10º   Prado	3.293

RANKING 10 ÚLTIMOS	
MUNICÍPIO	ESTOQUE
12º   Belmonte	1.489
13º   Caravelas	1.303
14º   Alcobaca	1.030
15º   Itanhem	827
16º   Itagimirim	777
17º   Guaratinga	746
18º   Itapebi	731
19º   Lajedao	506
20º   Jucuruçu	322
21º   Vereda	310

### ADMISSÕES

RANKING 10 PRIMEIROS	
MUNICÍPIO	ADMISSÕES
1º   Porto Seguro	15.449
2º   Teixeira de Freitas	9.132
3º   Eunapolis	8.928
4º   Mucuri	3.286
5º   Santa Cruz Cabralia	2.367
6º   Itamaraju	2.346
7º   Medeiros Neto	1.940
8º   Nova Vicosas	1.360
9º   Prado	1.167
10º   Itabela	1.094

RANKING 10 ÚLTIMOS	
MUNICÍPIO	ADMISSÕES
12º   Belmonte	390
13º   Alcobaca	366
14º   Itagimirim	365
15º   Caravelas	337
16º   Guaratinga	206
17º   Itanhem	203
18º   Itapebi	191
19º   Lajedao	122
20º   Jucuruçu	64
21º   Vereda	61

### DESLIGAMENTOS

RANKING 10 PRIMEIROS	
MUNICÍPIO	DESLIGAMENTOS
1º   Porto Seguro	15.451
2º   Eunapolis	7.825
3º   Teixeira de Freitas	7.600
4º   Mucuri	2.826
5º   Itamaraju	2.072
6º   Santa Cruz Cabralia	1.596
7º   Nova Vicosas	1.346
8º   Prado	1.156
9º   Itabela	996
10º   Medeiros Neto	894

RANKING 10 ÚLTIMOS	
MUNICÍPIO	DESLIGAMENTOS
12º   Belmonte	318
13º   Caravelas	313
14º   Alcobaca	299
15º   Guaratinga	224
16º   Itagimirim	171
17º   Itapebi	157
18º   Itanhem	140
19º   Lajedao	114
20º   Vereda	64
21º   Jucuruçu	62

### SALDO DE EMPREGOS

RANKING 10 PRIMEIROS	
MUNICÍPIO	SALDO
1º   Teixeira de Freitas	1.532
2º   Eunapolis	1.103
3º   Medeiros Neto	1.046
4º   Santa Cruz Cabralia	771
5º   Mucuri	460
6º   Ibirapua	459
7º   Itamaraju	274
8º   Itagimirim	194
9º   Itabela	98
10º   Belmonte	72

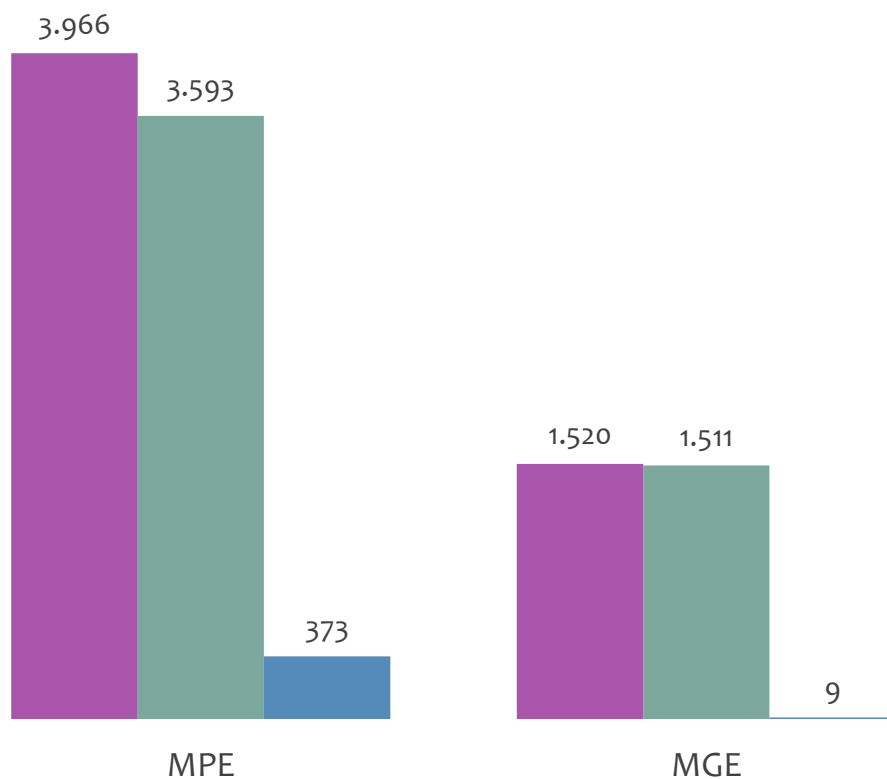
RANKING 10 ÚLTIMOS	
MUNICÍPIO	SALDO
12º   Itanhem	63
13º   Itapebi	34
14º   Caravelas	24
15º   Nova Vicosas	14
16º   Prado	11
17º   Lajedao	8
18º   Jucuruçu	2
19º   Porto Seguro	-2
20º   Vereda	-3
21º   Guaratinga	-18



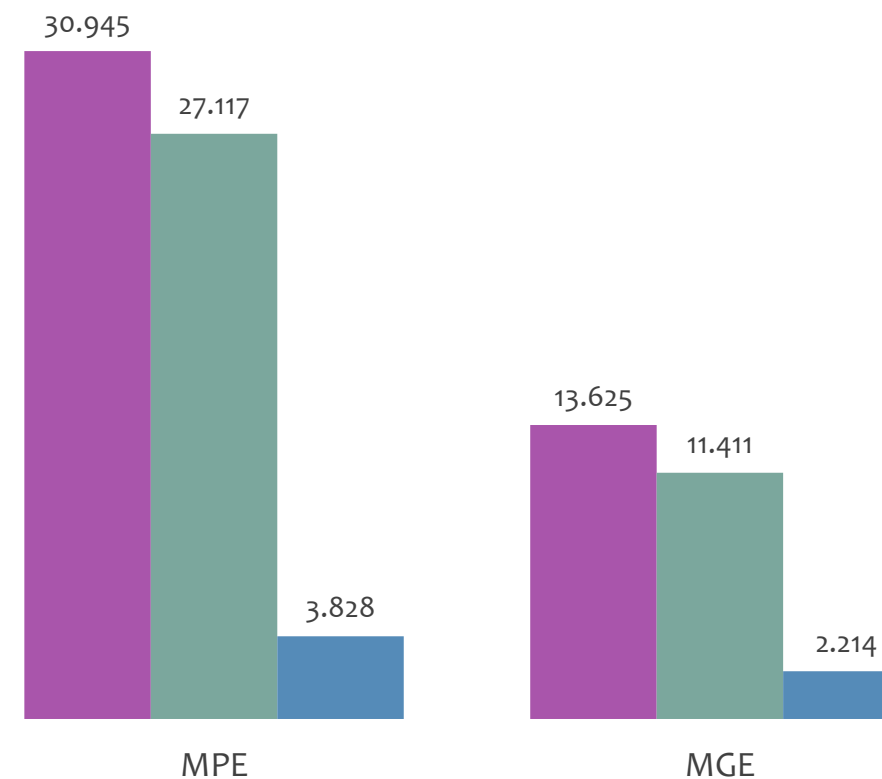


### Admissões, desligamentos e saldo de empregos formais, UR TEIXEIRA DE FREITAS por PORTE

Resultado MENSAL | Ago/24



Resultado ACUMULADO | Jan a Ago/24

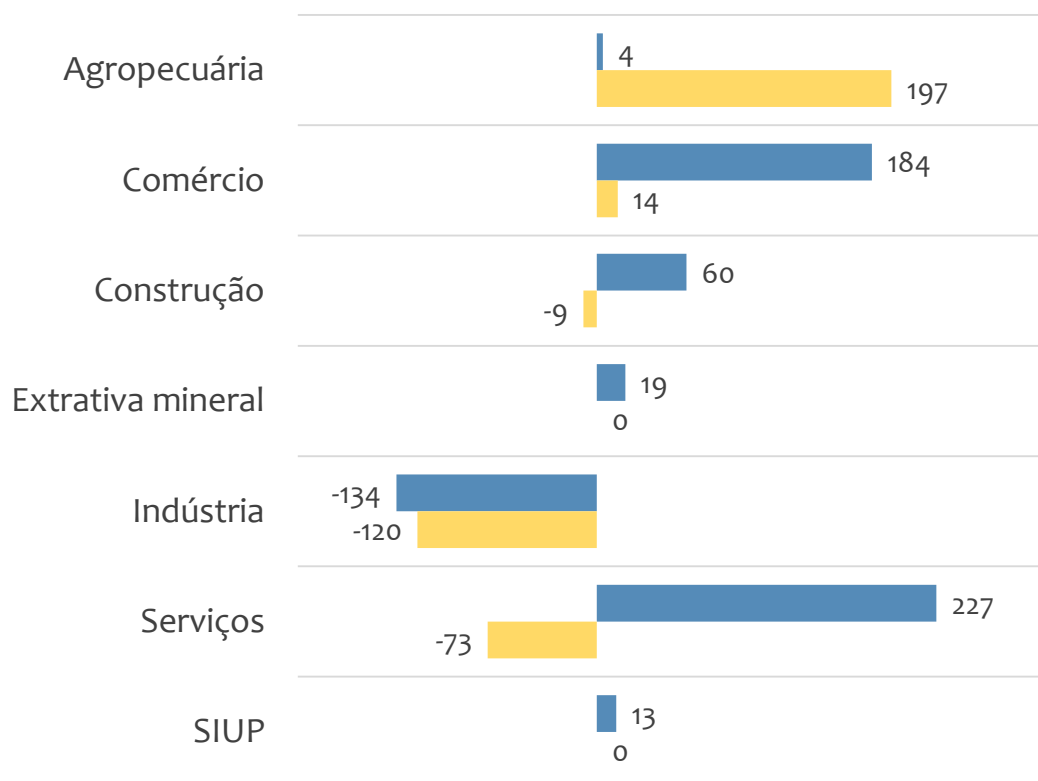


■ Admissões ■ Desligamentos ■ Saldo

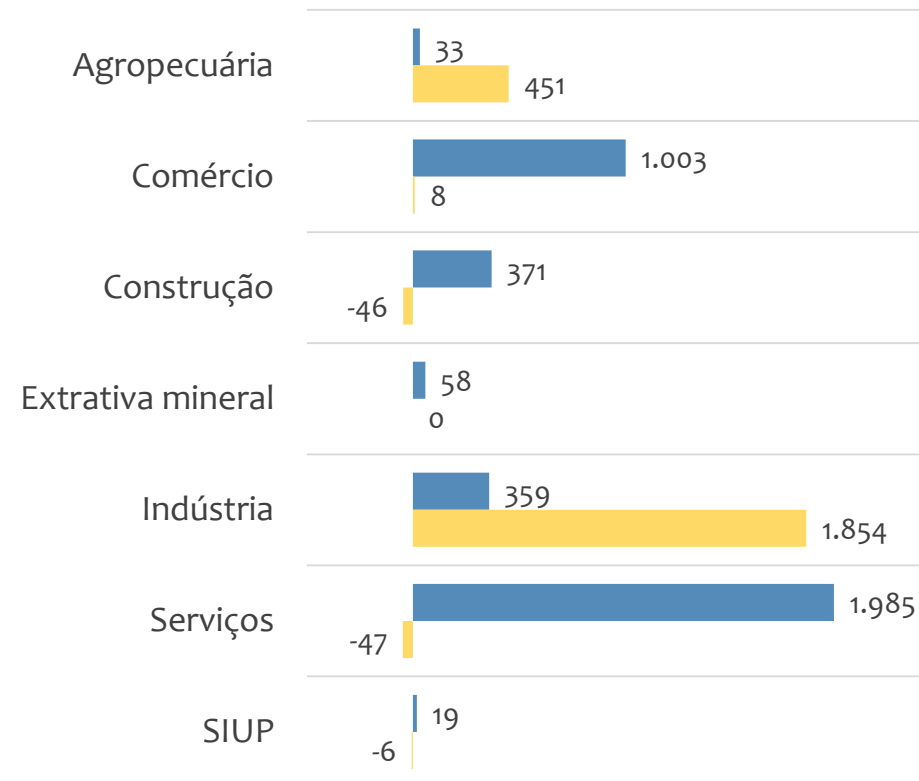


### Saldo de empregos formais, UR TEIXEIRA DE FREITAS por PORTE e SETOR

Resultado MENSAL | Ago/24



Resultado ACUMULADO | Jan a Ago/24



■ MGE

■ MPE



# EMPREGO FORMAL POR PORTE | UR TEIXEIRA DE FREITAS

ADMISSÕES, DESLIGAMENTOS E SALDO MENSAL E ACUMULADO NO ANO POR ATIVIDADE

## Admissões, desligamentos e saldo de empregos, UR TEIXEIRA DE FREITAS, Ranking de SALDO MENSAL MPE por ATIVIDADE

Atividade	RESULTADO MENSAL   MPE			RESULTADO ANUAL Jan a Ago/24   MPE		
	Admissões	Demissões	Saldo	Admissões	Demissões	Saldo
Construção de Barragens e Represas para Geração de Energia Elétrica	62	15	47	250	54	196
Comércio Varejista de Artigos do Vestuário e Acessórios	140	98	42	848	921	-73
Construção de Edifícios	140	112	28	1.274	1.262	12
Hotéis	313	286	27	2.183	2.315	-132
Restaurantes e Similares	302	278	24	2.159	2.317	-158
Lanchonetes, Casas de Chá, de Sucos e Similares	93	71	22	596	560	36
Comércio Varejista de Mercadorias em Geral, com Predominância de Produtos Alimentícios - Hipermercados	41	21	20	199	158	41
Serviços de Manutenção e Reparação Mecânica de Veículos Automotores	33	14	19	213	161	52
Transporte Rodoviário de Carga, Exceto Produtos Perigosos e Mudanças, Intermunicipal, Interestadual e Internacional	48	30	18	567	268	299



# EMPREGO FORMAL POR PORTE | UR TEIXEIRA DE FREITAS

## ADMISSÕES, DESLIGAMENTOS E SALDO MENSAL E ACUMULADO NO ANO POR ATIVIDADE

### Admissões, desligamentos e saldo de empregos, UR TEIXEIRA DE FREITAS, Ranking de SALDO ANUAL MPE por ATIVIDADE

Atividade	RESULTADO MENSAL   MPE			RESULTADO ANUAL Jan a Ago/24   MPE		
	Admissões	Demissões	Saldo	Admissões	Demissões	Saldo
Atividades de Atendimento em Pronto-Socorro e Unidades Hospitalares para Atendimento a Urgências	36	26	10	1.017	164	853
Comércio Varejista de Mercadorias em Geral, com Predominância de Produtos Alimentícios - Supermercados	155	168	-13	1.462	1.036	426
Transporte Rodoviário de Carga, Exceto Produtos Perigosos e Mudanças, Intermunicipal, Interestadual e Internacional	48	30	18	567	268	299
Construção de Barragens e Represas para Geração de Energia Elétrica	62	15	47	250	54	196
Comércio Atacadista de Mercadorias em Geral, com Predominância de Produtos Alimentícios	4	5	-1	155	14	141
Manutenção e Reparação de Outras Máquinas e Equipamentos para Usos Industriais não Especificados Anteriormente	84	132	-48	475	368	107
Ensino Fundamental	30	12	18	245	141	104
Comércio Varejista de Produtos Farmacêuticos, sem Manipulação de Fórmulas	59	46	13	520	440	80
Transporte Rodoviário de Carga, Exceto Produtos Perigosos e Mudanças, Municipal	23	15	8	191	125	66



### Ranking de SALDO MENSAL MPE por SETOR e ATIVIDADE, UR TEIXEIRA DE FREITAS

AGROPECUÁRIA	Saldo Mensal MPE
Atividades Paisagísticas	10
Cultivo de Mamão	7
Cultivo de Cacau	4
Cultivo de Espécies Madeireiras, Exceto Eucalipto, Acácia-Negra, Pinus e Teca	4
Cultivo de Maracujá	3
Atividades de Apoio à Pecuária não Especificadas Anteriormente	3
Atividades de Apoio à Agricultura não Especificadas Anteriormente	1
Serviço de Inseminação Artificial em Animais	1
Horticultura, Exceto Morango	1

EXTRATIVA MINERAL	Saldo Mensal MPE
Extração de Grafita	15
Extração e Britamento de Pedras e Outros Materiais para Construção e Beneficiamento Associado	4
Extração de Areia, Cascalho ou Pedregulho e Beneficiamento Associado	1
Extração de Granito e Beneficiamento Associado	0
Extração de Mármore e Beneficiamento Associado	0
Extração de Minérios de Nióbio e Titânio	-1
VERIFICAR	0
VERIFICAR	0
VERIFICAR	0



## SALDO MENSAL POR SETOR E ATIVIDADE

### Ranking de SALDO MENSAL MPE por SETOR e ATIVIDADE, UR TEIXEIRA DE FREITAS

COMÉRCIO	Saldo Mensal MPE
Comércio Varejista de Artigos do Vestuário e Acessórios	42
Comércio Varejista de Mercadorias em Geral, com Predominância de Produtos Alimentícios - Hipermercados	20
Comércio Varejista Especializado de Equipamentos de Telefonia e Comunicação	15
Comércio Varejista de Materiais de Construção em Geral	15
Comércio Varejista de Produtos Farmacêuticos, sem Manipulação de Fórmulas	13
Comércio Varejista de Ferragens e Ferramentas	11
Comércio Varejista de Plantas e Flores Naturais	10
Comércio varejista de mercadorias em geral, com Predominância de Produtos Alimentícios - Minimercados, mercearias e armazéns	10
Comércio a Varejo de Automóveis, Camionetas e Utilitários Novos	8

SERVIÇOS	Saldo Mensal MPE
Hotéis	27
Restaurantes e Similares	24
Lanchonetes, Casas de Chá, de Sucos e Similares	22
Serviços de Manutenção e Reparação Mecânica de Veículos Automotores	19
Transporte Rodoviário de Carga, Exceto Produtos Perigosos e Mudanças, Intermunicipal, Interestadual e Internacional	18
Ensino Fundamental	18
Atividades de Atendimento Hospitalar, Exceto Pronto-Socorro e Unidades para Atendimento a Urgências	18
Atividades Veterinárias	17
Serviços Combinados de Escritório e Apoio Administrativo	17



## SALDO MENSAL POR SETOR E ATIVIDADE

### Ranking de SALDO MENSAL MPE por SETOR e ATIVIDADE, UR TEIXEIRA DE FREITAS

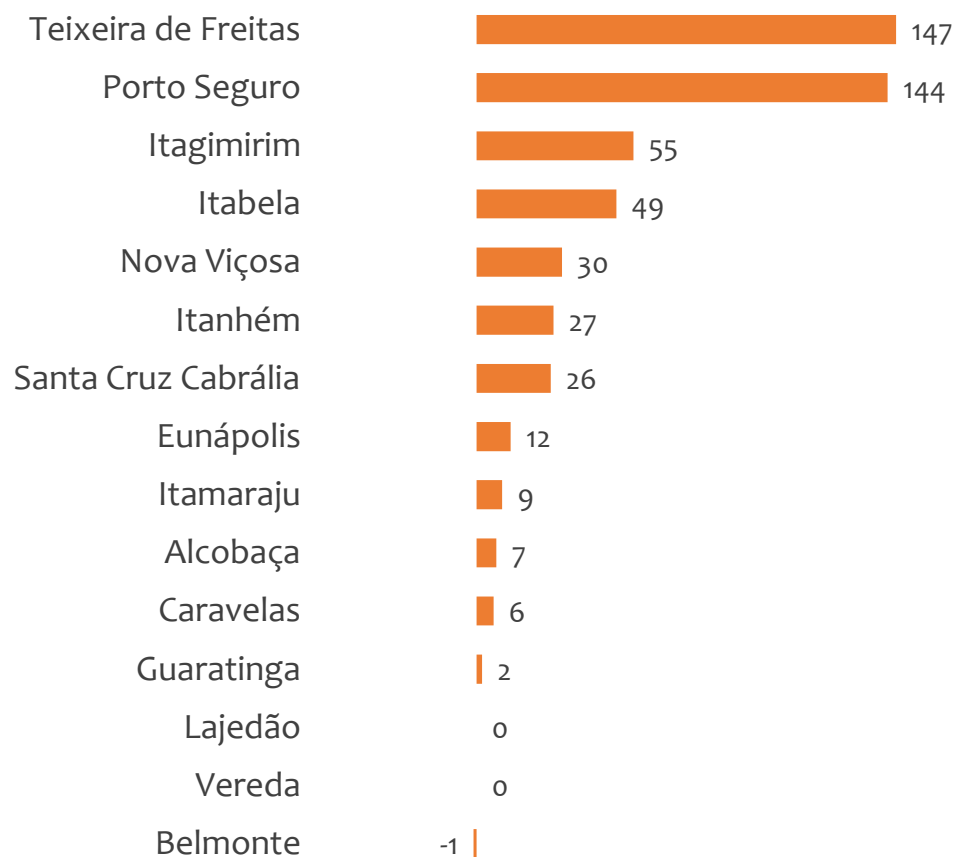
INDÚSTRIA	Saldo Mensal MPE
Fabricação de Máquinas e Equipamentos para Uso Industrial Específico não Especificados Anteriormente, Peças e Acessórios	16
Fabricação de Artefatos de Cerâmica e Barro Cozido para Uso na Construção, Exceto Azulejos e Pisos	11
Preparação de Massa de Concreto e Argamassa para Construção	11
Fabricação de Cosméticos, Produtos de Perfumaria e de Higiene Pessoal	7
Fabricação de Produtos de Panificação Industrial	6
Fabricação de Tubos e Acessórios de Material Plástico para Uso na Construção	6
Fabricação de Produtos de Padaria e Confeitaria com Predominância de Produção Própria	4
Fabricação de Alimentos para Animais	4
Serviços de Pré-Impressão	4

CONSTRUÇÃO	Saldo Mensal MPE
Construção de Barragens e Represas para Geração de Energia Elétrica	47
Construção de Edifícios	28
Montagem e Desmontagem de Andaimos e Outras Estruturas Temporárias	15
Construção de Redes de Abastecimento de água, Coleta de Esgoto e Construções Correlatas, Exceto Obras de Irrigação	8
Obras de Terraplenagem	5
Construção de Rodovias e Ferrovias	5
Construção de Estações e Redes de Telecomunicações	3
Serviços de Preparação do Terreno não Especificados Anteriormente	3
Serviços de Pintura de Edifícios em Geral	2

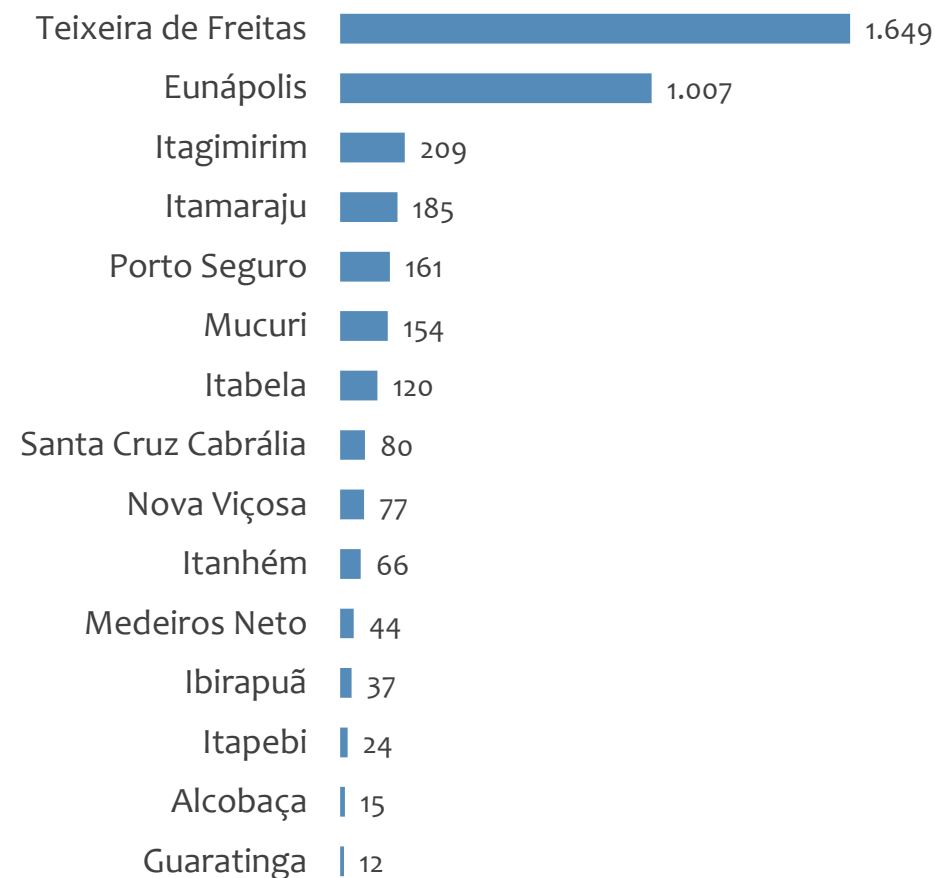


### Saldo MPE de empregos formais, UR TEIXEIRA DE FREITAS, Ranking de SALDO MPE por MUNICÍPIO

#### Resultado MENSAL | Ago/24



#### Resultado ACUMULADO | Jan a Ago/24





---

# UNIDADE REGIONAL VITÓRIA DA CONQUISTA

---

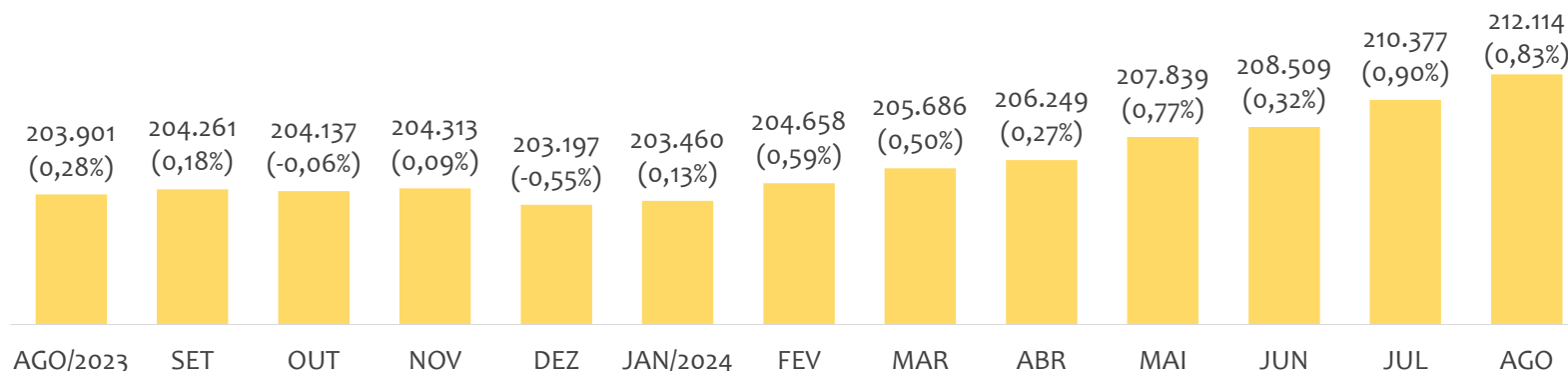
ESTATÍSTICAS MENSAS DO EMPREGO FORMAL

# EMPREGO FORMAL | UR VITÓRIA DA CONQUISTA

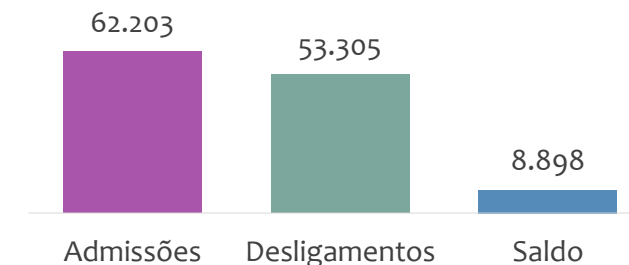
Agosto  
2024

## ESTOQUE MENSAL, ADMISSÕES, DESLIGAMENTOS E SALDOS MENSUAIS E ACUMULADO

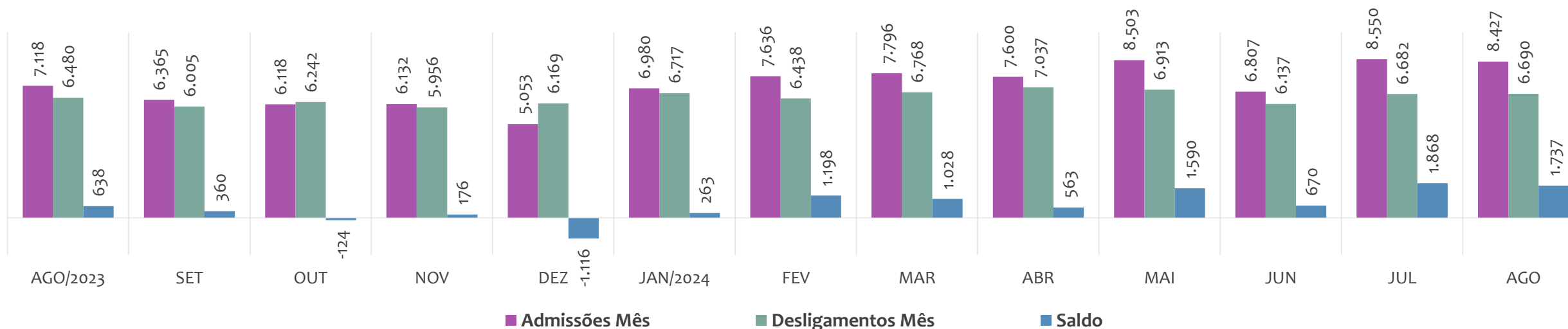
Estoque de empregos e variação relativa em relação ao mês anterior, ÚLTIMOS 13 MESES



Admissões, desligamentos e saldo de empregos formais, ACUMULADO 2024



Admissões, desligamentos e saldo de empregos formais, ÚLTIMOS 13 MESES



# EMPREGO FORMAL | UNIDADE REGIONAL VITÓRIA DA CONQUISTA

Agosto  
2024

## ESTOQUE ATUAL, ADMISSÕES, DESLIGAMENTOS E SALDO ACUMULADOS NO ANO POR MUNICÍPIO

### ESTOQUE

RANKING 10 PRIMEIROS	
MUNICÍPIO	ESTOQUE
1º   Vitória da Conquista	79.271
2º   Jequie	24.378
3º   Itapetinga	15.969
4º   Brumado	14.185
5º   Guanambi	12.028
6º   Caetite	5.158
7º   Ipiau	5.012
8º   Cacule	3.584
9º   Itambe	3.483
10º   Jaguaquara	3.019

RANKING 10 ÚLTIMOS	
MUNICÍPIO	ESTOQUE
74º   Nova Itarana	130
75º   Maetinga	124
76º   Lajedo do Tabocal	121
77º   Apuarema	110
78º   Contendas do Sincor	109
79º   Piripa	103
80º   Planaltino	96
81º   Guajeru	94
82º   Cravolandia	92
83º   Irajuba	84

### ADMISSÕES

RANKING 10 PRIMEIROS	
MUNICÍPIO	ADMISSÕES
1º   Vitória da Conquista	26.440
2º   Jequie	7.080
3º   Brumado	4.646
4º   Itapetinga	3.533
5º   Guanambi	3.235
6º   Barra do Choca	1.633
7º   Ipiau	1.626
8º   Caetite	1.270
9º   Urandi	1.061
10º   Itambe	908

RANKING 10 ÚLTIMOS	
MUNICÍPIO	ADMISSÕES
74º   Mirante	27
75º   Presidente Janio Qu:	27
76º   Iramaia	26
77º   Cravolandia	23
78º   Itamari	23
79º   Contendas do Sincor	16
80º   Piripa	16
81º   Guajeru	9
82º   Planaltino	6
83º   Bom Jesus da Serra	4

### DESLIGAMENTOS

RANKING 10 PRIMEIROS	
MUNICÍPIO	DESLIGAMENTOS
1º   Vitória da Conquista	22.080
2º   Jequie	6.006
3º   Brumado	3.998
4º   Itapetinga	2.683
5º   Guanambi	2.650
6º   Caetite	1.621
7º   Itagiba	1.331
8º   Ipiau	1.318
9º   Barra do Choca	940
10º   Urandi	899

RANKING 10 ÚLTIMOS	
MUNICÍPIO	DESLIGAMENTOS
74º   Planaltino	26
75º   Iramaia	23
76º   Irajuba	21
77º   Itamari	20
78º   Presidente Janio Qu:	17
79º   Nova Itarana	16
80º   Contendas do Sincor	14
81º   Cravolandia	11
82º   Guajeru	7
83º   Bom Jesus da Serra	4

### SALDO DE EMPREGOS

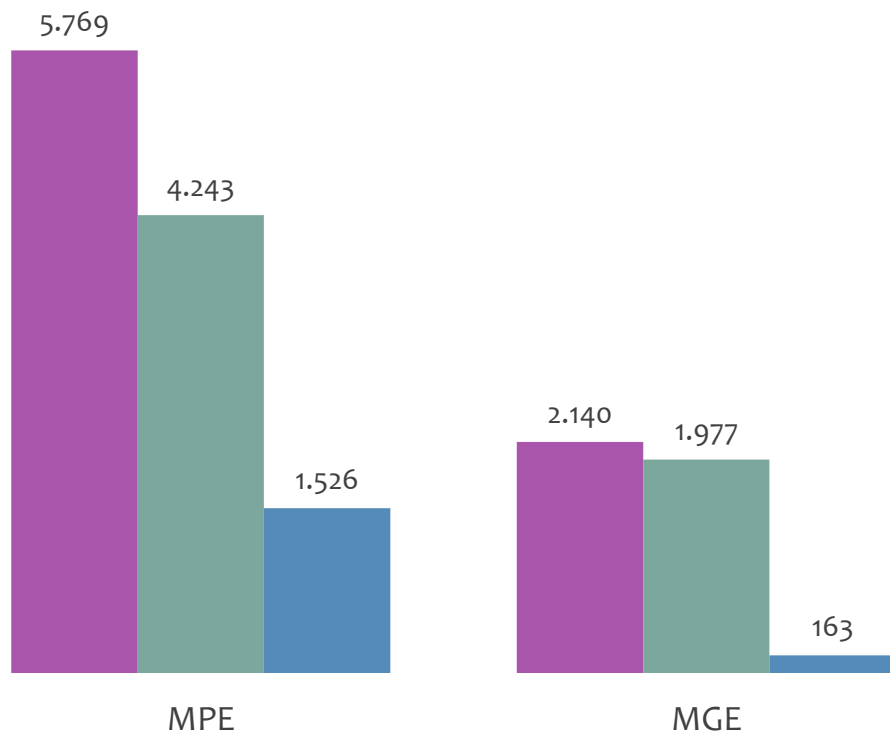
RANKING 10 PRIMEIROS	
MUNICÍPIO	SALDO
1º   Vitória da Conquista	4.360
2º   Jequie	1.074
3º   Itapetinga	850
4º   Barra do Choca	693
5º   Brumado	648
6º   Guanambi	585
7º   Itambe	449
8º   Ipiau	308
9º   Planalto	290
10º   Urandi	162

RANKING 10 ÚLTIMOS	
MUNICÍPIO	SALDO
74º   Pindai	-28
75º   Nova Canaa	-29
76º   Dario Meira	-59
77º   Brejoes	-74
78º   Itororo	-98
79º   Ibicui	-100
80º   Malhada de Pedras	-105
81º   Maracas	-259
82º   Caetite	-351
83º   Itagiba	-527

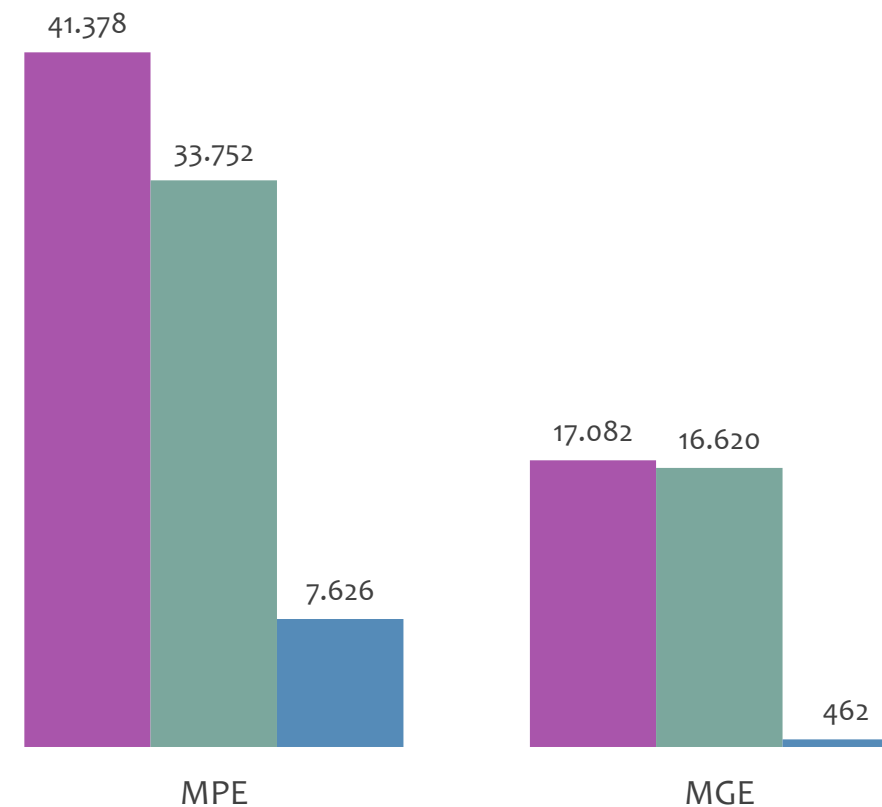


### Admissões, desligamentos e saldo de empregos formais, UR VITÓRIA DA CONQUISTA por PORTE

Resultado MENSAL | Ago/24



Resultado ACUMULADO | Jan a Ago/24



■ Admissões ■ Desligamentos ■ Saldo

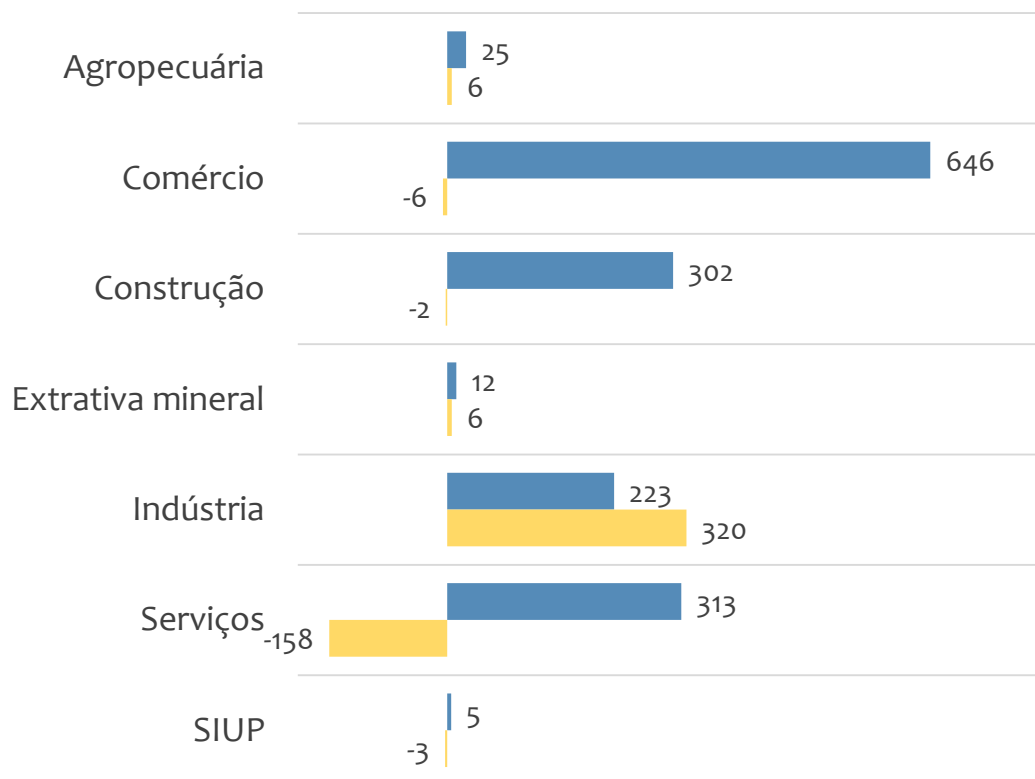


# EMPREGO FORMAL POR PORTE | UR VITÓRIA DA CONQUISTA

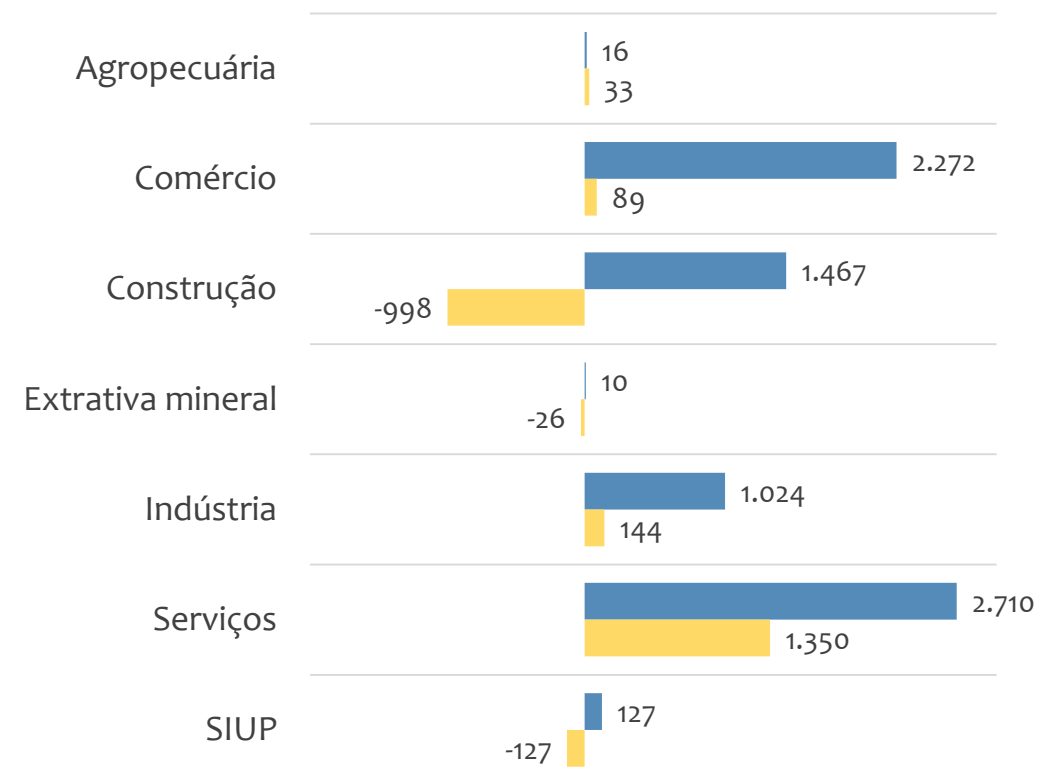
## SALDO MENSAL E ACUMULADO NO ANO POR PORTE E SETOR

### Saldo de empregos formais, UR VITÓRIA DA CONQUISTA por PORTE e SETOR

#### Resultado MENSAL | Ago/24



#### Resultado ACUMULADO | Jan a Ago/24



MGE

MPE



# EMPREGO FORMAL POR PORTE | UR VITÓRIA DA CONQUISTA

ADMISSÕES, DESLIGAMENTOS E SALDO MENSAL E ACUMULADO NO ANO POR ATIVIDADE

## Admissões, desligamentos e saldo de empregos, UR VITÓRIA DA CONQUISTA, Ranking de SALDO MENSAL MPE por ATIVIDADE

Atividade	RESULTADO MENSAL   MPE			RESULTADO ANUAL Jan a Ago/24   MPE		
	Admissões	Demissões	Saldo	Admissões	Demissões	Saldo
Comércio Varejista de Mercadorias em Geral, com Predominância de Produtos Alimentícios - Hipermercados	276	20	256	620	148	472
Construção de Edifícios	477	379	98	3.399	2.593	806
Construção de Rodovias e Ferrovias	105	22	83	539	208	331
Tecelagem de Fios de Fibras Artificiais e Sintéticas	87	9	78	333	26	307
Serviços Combinados de Escritório e Apoio Administrativo	98	33	65	516	258	258
Comércio Atacadista de Mercadorias em Geral, com Predominância de Produtos Alimentícios	119	57	62	464	209	255
Comércio Varejista de Combustíveis para Veículos Automotores	108	48	60	658	497	161
Obras de Terraplenagem	75	21	54	307	165	142
Transporte Rodoviário de Carga, Exceto Produtos Perigosos e Mudanças, Intermunicipal, Interestadual e Internacional	132	80	52	902	772	130



# EMPREGO FORMAL POR PORTE | UR VITÓRIA DA CONQUISTA

ADMISSÕES, DESLIGAMENTOS E SALDO MENSAL E ACUMULADO NO ANO POR ATIVIDADE

Admissões, desligamentos e saldo de empregos, UR VITÓRIA DA CONQUISTA, Ranking de SALDO ANUAL MPE por ATIVIDADE

Atividade	RESULTADO MENSAL   MPE			RESULTADO ANUAL Jan a Ago/24   MPE		
	Admissões	Demissões	Saldo	Admissões	Demissões	Saldo
Construção de Edifícios	477	379	98	3.399	2.593	806
Comércio Varejista de Mercadorias em Geral, com Predominância de Produtos Alimentícios - Hipermercados	276	20	256	620	148	472
Ensino Fundamental	30	37	-7	777	340	437
Construção de Rodovias e Ferrovias	105	22	83	539	208	331
Tecelagem de Fios de Fibras Artificiais e Sintéticas	87	9	78	333	26	307
Serviços Combinados de Escritório e Apoio Administrativo	98	33	65	516	258	258
Comércio Atacadista de Mercadorias em Geral, com Predominância de Produtos Alimentícios	119	57	62	464	209	255
Comércio Varejista de Combustíveis para Veículos Automotores	108	48	60	658	497	161
Obras de Terraplenagem	75	21	54	307	165	142



## SALDO MENSAL POR SETOR E ATIVIDADE

### Ranking de SALDO MENSAL MPE por SETOR e ATIVIDADE, UR VITÓRIA DA CONQUISTA

AGROPECUÁRIA	Saldo Mensal MPE
Atividades de Pós-Colheita	23
Criação de Bovinos para Corte	8
Aluguel de Máquinas e Equipamentos Agrícolas sem Operador	2
Produção de Ovos	2
Atividades de Apoio à Agricultura não Especificadas Anteriormente	1
Serviço de Inseminação Artificial em Animais	1
Horticultura, Exceto Morango	1
Criação de Bovinos para Leite	0
Cultivo de Pimenta-Do-Reino	0

EXTRATIVA MINERAL	Saldo Mensal MPE
Extração de Outros Minerais Não-Metálicos não Especificados Anteriormente	5
Extração de Granito e Beneficiamento Associado	4
Extração de Areia, Cascalho ou Pedregulho e Beneficiamento Associado	2
Extração e Britamento de Pedras e Outros Materiais para Construção e Beneficiamento Associado	2
Extração de Quartzo	1
Extração de Argila e Beneficiamento Associado	0
Extração de Minérios de Cobre, Chumbo, Zinco e Outros Minerais Metálicos Não-Ferrosos não Especificados Anteriormente	0
Extração de Minério de Níquel	0
Beneficiamento de Minérios de Cobre, Chumbo, Zinco e Outros Minerais Metálicos Não-Ferrosos não Especificados Anteriormente	0





## SALDO MENSAL POR SETOR E ATIVIDADE

### Ranking de SALDO MENSAL MPE por SETOR e ATIVIDADE, UR VITÓRIA DA CONQUISTA

COMÉRCIO	Saldo Mensal MPE
Comércio Varejista de Mercadorias em Geral, com Predominância de Produtos Alimentícios - Hipermercados	256
Comércio Atacadista de Mercadorias em Geral, com Predominância de Produtos Alimentícios	62
Comércio Varejista de Combustíveis para Veículos Automotores	60
Comércio varejista de mercadorias em geral, com Predominância de Produtos Alimentícios - Minimercados, mercearias e armazéns	43
Comércio Varejista de Artigos do Vestuário e Acessórios	25
Comércio Atacadista de Outros Equipamentos e Artigos de Uso Pessoal e Doméstico não Especificados Anteriormente	24
Comércio Varejista de Materiais de Construção em Geral	22
Comércio Varejista de Produtos Farmacêuticos, sem Manipulação de Fórmulas	19
Comércio Varejista de Madeira e Artefatos	19

SERVIÇOS	Saldo Mensal MPE
Serviços Combinados de Escritório e Apoio Administrativo	65
Transporte Rodoviário de Carga, Exceto Produtos Perigosos e Mudanças, Intermunicipal, Interestadual e Internacional	52
Transporte Rodoviário de Carga, Exceto Produtos Perigosos e Mudanças, Municipal	32
Atividades de Condicionamento Físico	29
Atividades de Psicologia e Psicanálise	23
Educação Infantil - Pré-Escola	20
Atividade Odontológica com Recursos para Realização de Procedimentos Cirúrgicos	19
Serviços de Manutenção e Reparação Mecânica de Veículos Automotores	18
Depósitos de Mercadorias para Terceiros, Exceto Armazéns Gerais e Guarda-Móveis	16



### Ranking de SALDO MENSAL MPE por SETOR e ATIVIDADE, UR VITÓRIA DA CONQUISTA

INDÚSTRIA	Saldo Mensal MPE
Tecelagem de Fios de Fibras Artificiais e Sintéticas	78
Fabricação de Móveis com Predominância de Madeira	21
Recuperação de Materiais não Especificados Anteriormente	13
Fabricação de Produtos de Padaria e Confeitaria com Predominância de Produção Própria	10
Fabricação de Calçados de Couro	10
Fabricação de Calçados de Material Sintético	10
Fabricação de Alimentos para Animais	10
Fabricação de Esquadrias de Metal	10
Serviço de Tratamento de Madeira Realizado Sob Contrato	9

CONSTRUÇÃO	Saldo Mensal MPE
Construção de Edifícios	98
Construção de Rodovias e Ferrovias	83
Obras de Terraplenagem	54
Outras Obras de Acabamento da Construção	21
Obras de Alvenaria	20
Construção de Estações e Redes de Distribuição de Energia Elétrica	17
Serviços Especializados para Construção não Especificados Anteriormente	16
Administração de Obras	16
Outras Obras de Engenharia Civil não Especificadas Anteriormente	16

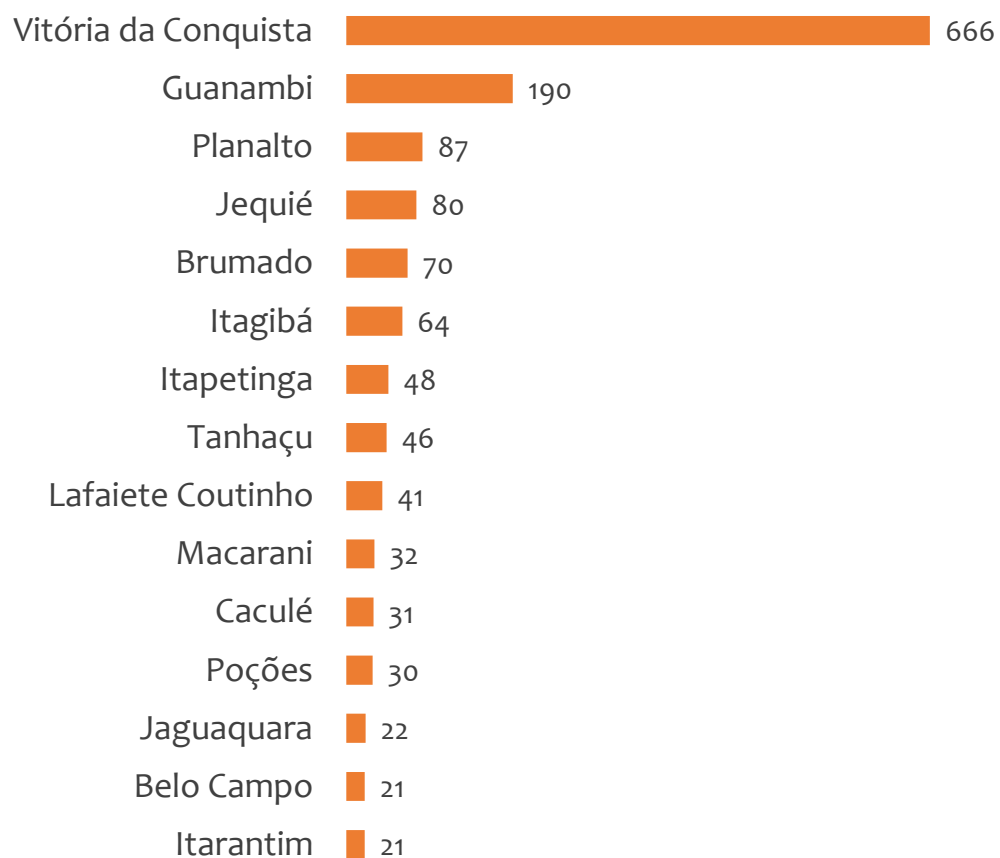


# EMPREGO FORMAL POR PORTE | UR VITÓRIA DA CONQUISTA

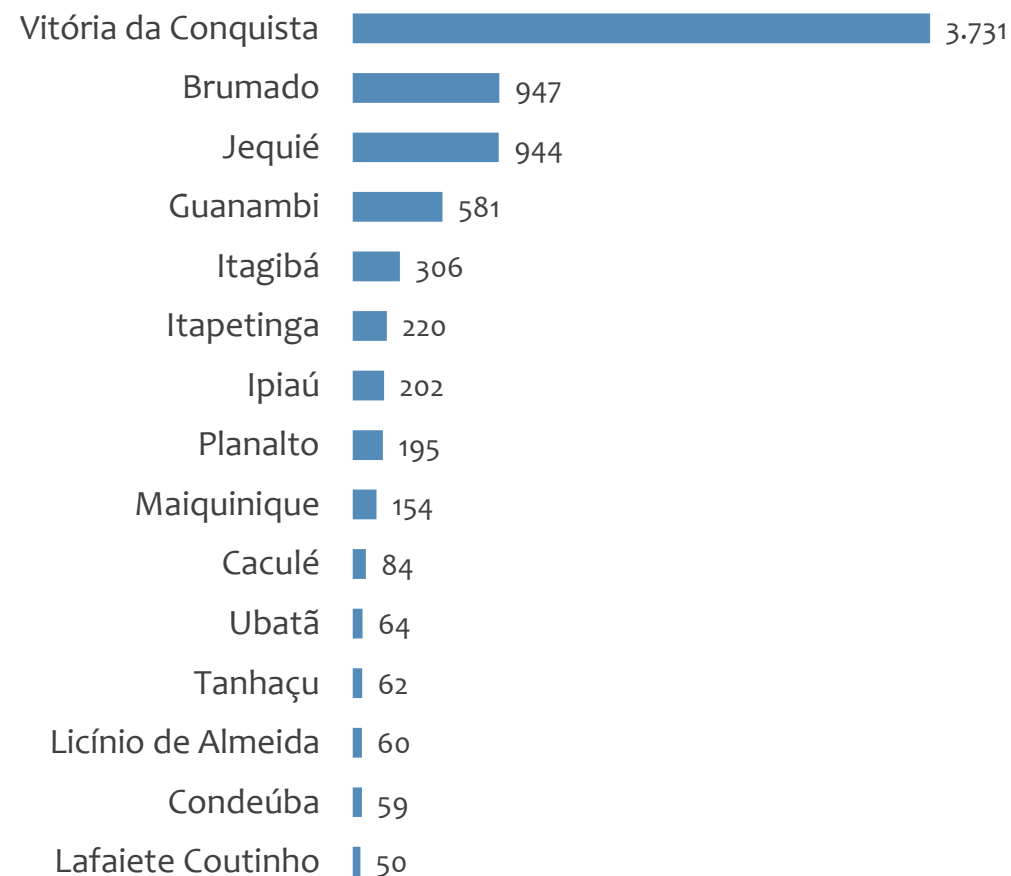
## SALDO MENSAL E ACUMULADO NO ANO POR MUNICÍPIO

### Saldo MPE de empregos formais, UR VITÓRIA DA CONQUISTA, Ranking de SALDO MPE por MUNICÍPIO

#### Resultado MENSAL | Ago/24



#### Resultado ACUMULADO | Jan a Ago/24



# ANÁLISE DO NOVO CAGED

© 2023. Serviço Brasileiro de Apoio às Micro e Pequenas Empresas - SEBRAE

## TODOS OS DIREITOS RESERVADOS

A reprodução não autorizada desta publicação, no todo ou em parte, constitui violação dos direitos autorais (Lei nº 9.610).

## INFORMAÇÕES E CONTATOS

Serviço Brasileiro de Apoio às Micro e Pequenas Empresas – SEBRAE

Unidade de Gestão Estratégica

Rua Arthur de Azevedo Machado, nº 1225, Edifício Civil Towers,  
Torre Cirrus, 22º andar, Costa Azul, Salvador - BA, 41770-790

Telefone (71) 3320-44471

E-mail: [uge.sebrae@ba.sebrae.com.br](mailto:uge.sebrae@ba.sebrae.com.br)

## PRESIDENTE DO CONSELHO DELIBERATIVO ESTADUAL

Humberto Miranda Oliveira

## DIRETORIA DA SUPERINTENDÊNCIA

Jorge Khoury

## DIRETORIA TÉCNICA

Franklin Santos

## DIRETORIA ADMINISTRATIVA E FINANCEIRA

Vitor Cesar Ribeiro Lopes

## UNIDADE DE GESTÃO ESTRATÉGICA

GERENTE

Frutos Gonzalez Dias Neto

GERENTE ADJUNTA

Isabel de Cássia Santos Ribeiro

EQUIPE TÉCNICA

Anderson dos Santos Teixeira

Fernando Edmar de Oliveira Silva

Ludmila Ribeiro Cruz Santos

Amanda dos Santos Medeiros

Amanda Cristina Ribeiro da Silva Vieira