



ESTATÍSTICAS MENSAIS DO EMPREGO FORMAL


ANÁLISE DO NOVO CAGED

Agosto/2023

BRASIL | REGIÃO NORDESTE | BAHIA | REGIONAIS



C/ EMPREGO FORMAL
POR PORTE



PEQUENOS
NEGÓCIOS

MUDANÇAS DO NOVO CAGED

O Ministério da Economia identificou a falta de prestação das informações sobre admissões e demissões por parte das empresas, o que inviabilizou a consolidação dos dados do Cadastro Geral de Empregados e Desempregados (Caged).

A partir de janeiro de 2020, o uso do Sistema do Caged foi substituído pelo Sistema de Escrituração Digital das Obrigações Fiscais, Previdenciárias e Trabalhistas (eSocial) para parte das empresas. Permanece a obrigatoriedade de envio das informações por meio do Caged apenas para órgãos públicos e organizações internacionais que contratam celetistas. Embora a maior parte das empresas esteja obrigada a declarar o eSocial, muitas deixaram de prestar informações de desligamentos a este sistema. Para viabilizar a divulgação das estatísticas do emprego formal durante esse período de transição, foi feita a imputação de dados de outras fontes.

O Novo Caged é composto por informações captadas dos sistemas eSocial, Caged e Empregador Web. O eSocial foi instituído pelo Decreto nº 8.373, de 11 de dezembro de 2014, com o objetivo de unificar e simplificar a prestação de informações relativas a trabalhadores e empresas, bem como o cumprimento de obrigações fiscais, previdenciárias e trabalhistas. Quanto ao Empregador Web, é um sistema de uso obrigatório para o preenchimento de Requerimento de Seguro-Desemprego/Comunicação de Dispensa de trabalhadores dispensados involuntariamente de pessoa jurídica ou pessoa física a ela equiparada.

INTRODUÇÃO

Após o NOVO CAGED e com o objetivo de dar continuidade ao acompanhamento da geração de empregos no Brasil, por meio da publicação deste relatório, o Sebrae Bahia formulou mudanças na metodologia e na elaboração do mesmo.

Os novos dados são apresentados nos níveis de BRASIL, região NORDESTE, BAHIA e REGIONAIS do SEBRAE/BA, apresentando resultados por períodos, atividades econômicas e por município, permitindo o acompanhamento das admissões, desligamentos e saldo de empregos formais durante o período de análise.

Os dados referentes aos valores acumulados deste relatório são iguais a soma dos meses do ano, pois os dados do NOVO CAGED foram coletados com ajustes.

PRINCIPAIS RESULTADOS | EMPREGO FORMAL

CONSIDERANDO OS SALDOS ACUMULADOS NO ANO 2023

Agosto
2023

BRASIL

- ▶ No resultado geral do BRASIL, o saldo de empregos foi de 1.388.062;
- ▶ O setor econômico com melhor resultado foi SERVIÇOS (saldo de 771.130) e o setor com pior resultado foi COMÉRCIO (saldo de 101.032);
- ▶ Em relação às regiões brasileiras, todas obtiveram saldo positivo, sendo a região SUDESTE (695.194) com o melhor resultado e a região NORTE (96.245) com o pior resultado;
- ▶ No nível dos estados, 26 apresentaram saldo positivo: melhor resultado para SÃO PAULO (386.511) e pior resultado para ALAGOAS (-1.965);
- ▶ Entre as capitais dos estados, todas apresentaram saldo positivo, sendo os extremos SÃO PAULO/SP (104.319) com o melhor saldo e FLORIANÓPOLIS/SC (736) com o pior saldo;
- ▶ Entre os 5.570 municípios brasileiros, 4.178 (75%) apresentaram saldo positivo. No ranking, SAO PAULO/SP (104.319) apresenta o melhor resultado e RIO LARGO/AL (-2.302) o pior resultado.

REGIÃO NORDESTE

- ▶ No resultado geral da região NORDESTE o saldo de empregos foi de 196.806, ocupando a 3ª colocação entre as 5 regiões brasileiras;
- ▶ O setor econômico com melhor resultado foi SERVIÇOS (saldo de 19.185) e o setor com pior resultado foi CONSTRUÇÃO (saldo de 6.798);
- ▶ No nível dos estados, 8 apresentaram saldo positivo: melhor resultado para BAHIA (67.626) e pior resultado para ALAGOAS (-1.965);
- ▶ Entre as capitais dos estados, foram 9 com saldo positivo, sendo os extremos FORTALEZA/CE (20.918) com o melhor saldo e NATAL/RN (2.511) com o pior saldo;
- ▶ Entre os 1.794 municípios da região, 1.158 (65%) apresentaram saldo positivo. No ranking, FORTALEZA/CE (20.918) apresenta o melhor resultador e RIO LARGO/AL (-2.302) o pior resultado.

PRINCIPAIS RESULTADOS | EMPREGO FORMAL

CONSIDERANDO OS SALDOS ACUMULADOS NO ANO 2023

Agosto
2023

BAHIA

- ▶ No resultado geral da BAHIA, o saldo de empregos foi de 67.626, ocupando a 1ª colocação entre os 9 estados da região NORDESTE e a 7ª colocação entre os 27 estados do BRASIL;
- ▶ Foram registradas 605.838 ADMISSÕES (1º na região NORDESTE e 8º no BRASIL) e 538.212 DESLIGAMENTOS (1º na região NORDESTE e 8º no BRASIL);
- ▶ O setor econômico com melhor resultado foi SERVIÇOS (saldo de 5.027) e o setor] com pior resultado foi CONSTRUÇÃO (saldo de 1.163);
- ▶ Na capital, SALVADOR, foram registradas 171.383 ADMISSÕES e 157.821 DESLIGAMENTOS. O saldo de empregos formais foi de 13.562. Entre as capitais foi a 9º no BRASIL e 2º na região NORDESTE. Entre os municípios foi o 9º de 5.570 no BRASIL, 2º de 1.794 na região NORDESTE e 1º de 417 no estado da BAHIA;
- ▶ Entre os 417 municípios da BAHIA, 284 (68%) apresentaram saldo positivo. No ranking, SALVADOR (13.562) apresenta o melhor resultador e MUTUIPE (-655) o pior resultado.

REGIONAIS

- ▶ No ACUMULADO de janeiro a agosto/2023, entre as Regionais da BAHIA, 10 apresentaram saldo positivo. SALVADOR foi a regional de melhor saldo acumulado (26.994), enquanto que ILHÉUS foi a regional com pior saldo acumulado de empregos formais (462);
- ▶ Apenas considerando o MÊS de AGOSTO/2023, entre as Regionais da BAHIA, 10 apresentaram saldo positivo. SALVADOR foi a regional de melhor saldo no MÊS (5.581), enquanto que TEIXEIRA DE FREITAS foi a regional com pior saldo de empregos formais no MÊS (133);
- ▶ Os municípios de melhor saldo acumulado em cada Regional foram: BARREIRAS (1º | Luis Eduardo Magalhaes, 3053), FEIRA DE SANTANA (1º | Feira de Santana, 4743), ILHÉUS (1º | Una, 276), IRECÊ (1º | Utinga, 1026), JACOBINA (1º | Capim Grosso, 555), JUAZEIRO (1º | Juazeiro, 3283), SALVADOR (1º | Salvador, 13562), SANTO ANTÔNIO DE JESUS (1º | Cruz das Almas, 604), TEIXEIRA DE FREITAS (1º | Medeiros Neto, 1278), VITÓRIA DA CONQUISTA (1º | Vitoria da Conquista, 2009).



PRINCIPAIS RESULTADOS | EMPREGO FORMAL POR PORTE

CONSIDERANDO OS SALDOS ACUMULADOS NO ANO

BRASIL

- ▶ No resultado geral do BRASIL, o saldo de empregos das MPE foi de 1.461.502;
- ▶ O setor econômico com melhor resultado no saldo das MPE foi SERVIÇOS (759.750) e o setor com pior resultado foi EXTRATIVA MINERAL (4.274);
- ▶ Em relação às regiões brasileiras, todas obtiveram saldo de empregos nas MPE positivo, sendo a região SUDESTE (525.199) com o melhor resultado e a região NORTE (79.179) com o pior resultado;
- ▶ No nível dos estados, todas obtiveram saldo de empregos nas MPE positivo: melhor resultado para SÃO PAULO (293.923) e pior resultado para RORAIMA (2.965).

REGIÃO NORDESTE

- ▶ No resultado geral da região o saldo de empregos das MPE foi de 293.193, ocupando a 2ª colocação entre as 5 regiões brasileiras;
- ▶ O setor econômico com melhor resultado no saldo das MPE foi SERVIÇOS (119.909) e o setor com pior resultado foi EXTRATIVA MINERAL (757);
- ▶ No nível dos estados, todas obtiveram saldo de empregos nas MPE positivo: melhor resultado para BAHIA (55.796) e pior resultado para SERGIPE (10.273).



BAHIA

- ▶ No resultado geral da BAHIA, o saldo de empregos das MPE foi de 55.796, ocupando a 1ª colocação entre os 9 estados da região NORDESTE e a 5ª colocação entre os 27 estados do BRASIL;
- ▶ Foram registradas 382.083 ADMISSÕES e 326.287 DESLIGAMENTOS;
- ▶ O setor econômico com melhor resultado no saldo das MPE foi SERVIÇOS (29.899) e o setor com pior resultado foi SIUP (227).

REGIONAIS

- ▶ No ACUMULADO de janeiro a agosto/2023 do saldo de empregos nas MPE, entre as Regionais da BAHIA, 10 apresentaram saldo positivo. SALVADOR foi a regional de melhor saldo acumulado nas MPE (22.126), enquanto que JUAZEIRO foi a regional com pior saldo acumulado de empregos formais nas MPE (1.508);
- ▶ Apenas considerando o MÊS de agosto/2023, entre as Regionais da BAHIA, 10 apresentaram saldo positivo. SALVADOR foi a regional de melhor saldo nas MPE no MÊS (3.343), enquanto que IRECÊ foi a regional com pior saldo de empregos formais nas MPE no MÊS (232);
- ▶ Os municípios de melhor saldo acumulado de empregos formais nas MPE em cada Regional foram: BARREIRAS (Luís Eduardo Magalhães, 2.894), FEIRA DE SANTANA (Feira de Santana, 4.264), ILHÉUS (Ilhéus, 608), IRECÊ (Utinga, 1.032), JACOBINA (Capim Grosso, 345), JUAZEIRO (Juazeiro, 710), SALVADOR (Salvador, 14.838), SANTO ANTÔNIO DE JESUS (Santo Antônio de Jesus, 639), TEIXEIRA DE FREITAS (Eunápolis, 695), VITÓRIA DA CONQUISTA (Vitória da Conquista, 2.398).

SUMÁRIO

9	BRASIL
35	REGIÃO NORDESTE
52	BAHIA
70	UR SALVADOR
81	UR BARREIRAS
92	UR FEIRA DE SANTANA
103	UR ILHÉUS
114	UR JACOBINA
125	UR JUAZEIRO
136	UR SANTO ANTÔNIO DE JESUS
147	UR IRECÊ
158	UR TEIXEIRA DE FREITAS
169	UR VITÓRIA DA CONQUISTA



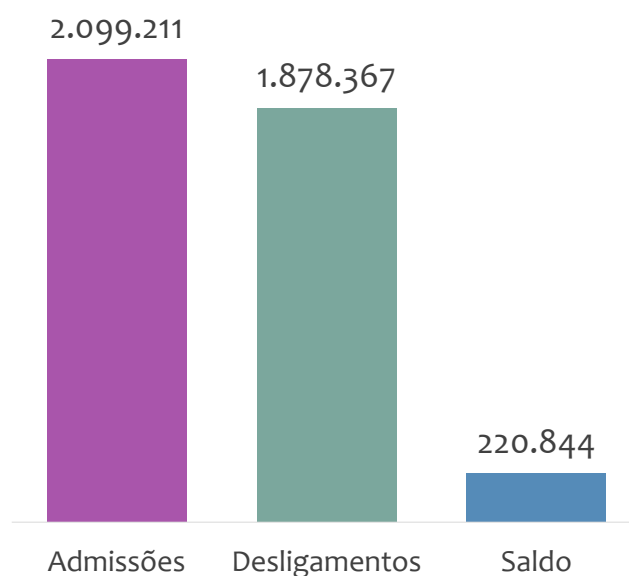
ANÁLISE DO NOVO CAGED

BRASIL

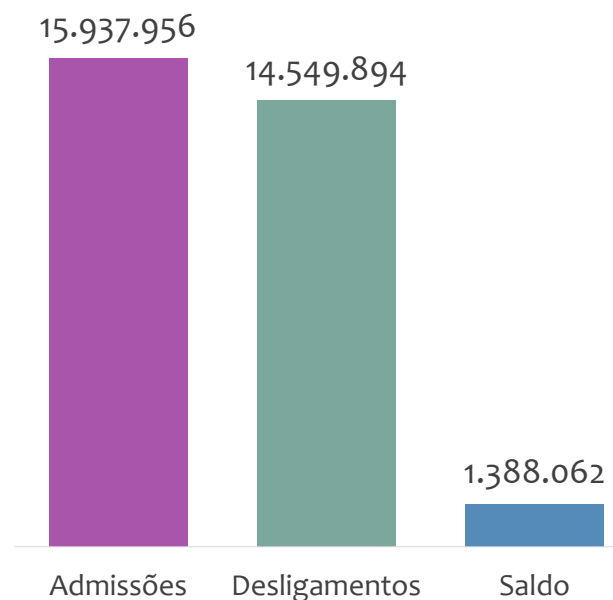
ESTATÍSTICAS MENSAS DO EMPREGO FORMAL

ADMISSÕES, DESLIGAMENTOS E SALDO NO MÊS ATUAL E ACUMULADO E ESTOQUE ATUAL


Admissões, desligamentos e saldo de empregos formais, BRASIL, AGOSTO/2023



Admissões, desligamentos e saldo de empregos formais, BRASIL, ACUMULADO 2023



Estoque de empregos e variação relativa, BRASIL, AGOSTO/2023



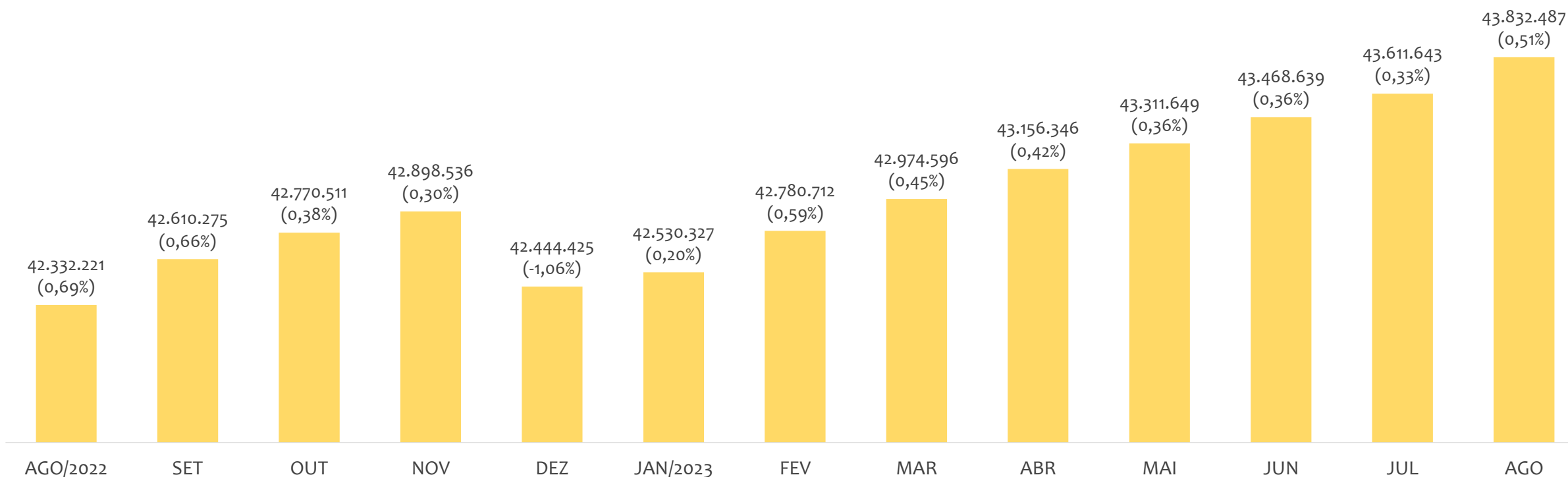
No BRASIL, no mês de AGOSTO/2023, o saldo de empregos formais foi de 220.844. O saldo ACUMULADO no ano (janeiro a agosto) foi de 1.388.062. Neste mesmo período ACUMULADO, o total de admissões e de desligamentos foram, respectivamente, 15.937.956 e 14.549.894. O ESTOQUE de empregos no ano é de 43.832.487, crescimento de 0,51% em relação ao mês anterior.

EMPREGO FORMAL | BRASIL

EVOLUÇÃO DE ESTOQUE DE EMPREGOS MENSAL

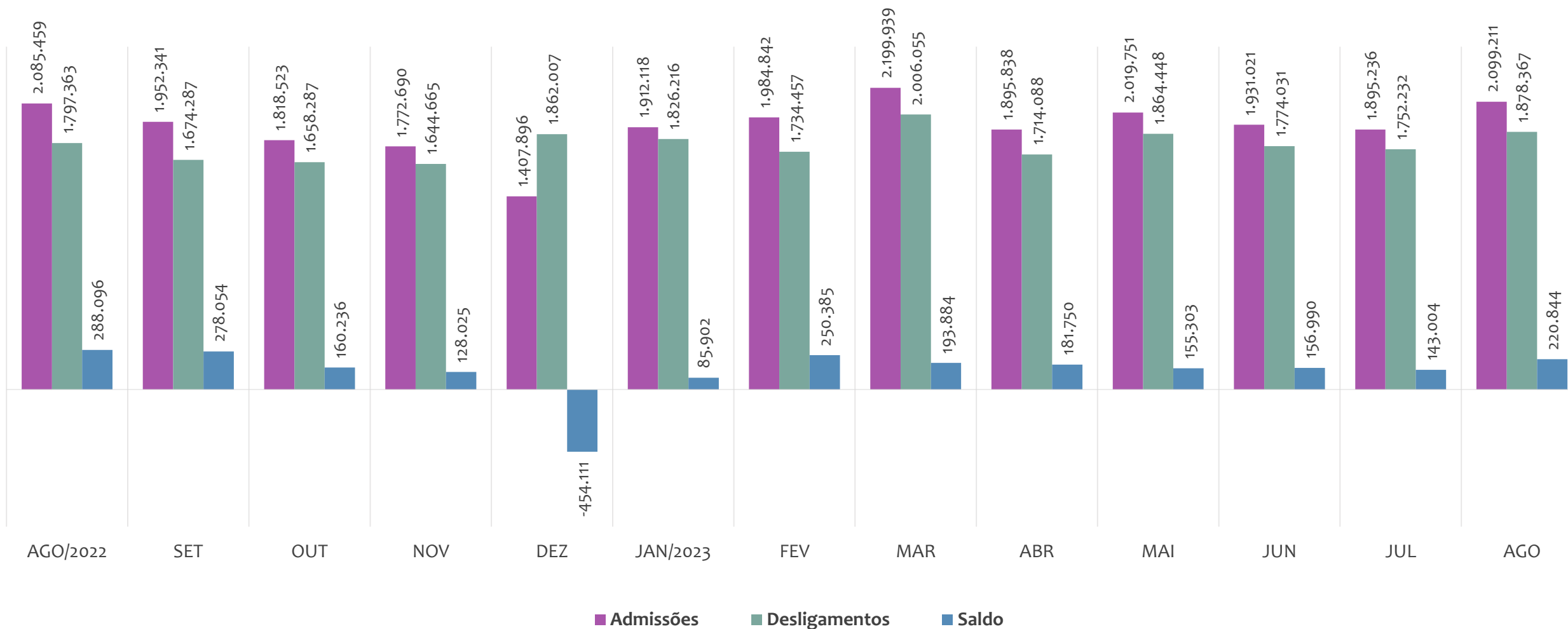
Agosto
2023

Estoque de empregos e variação relativa em relação ao mês anterior, BRASIL, ÚLTIMOS 13 MESES

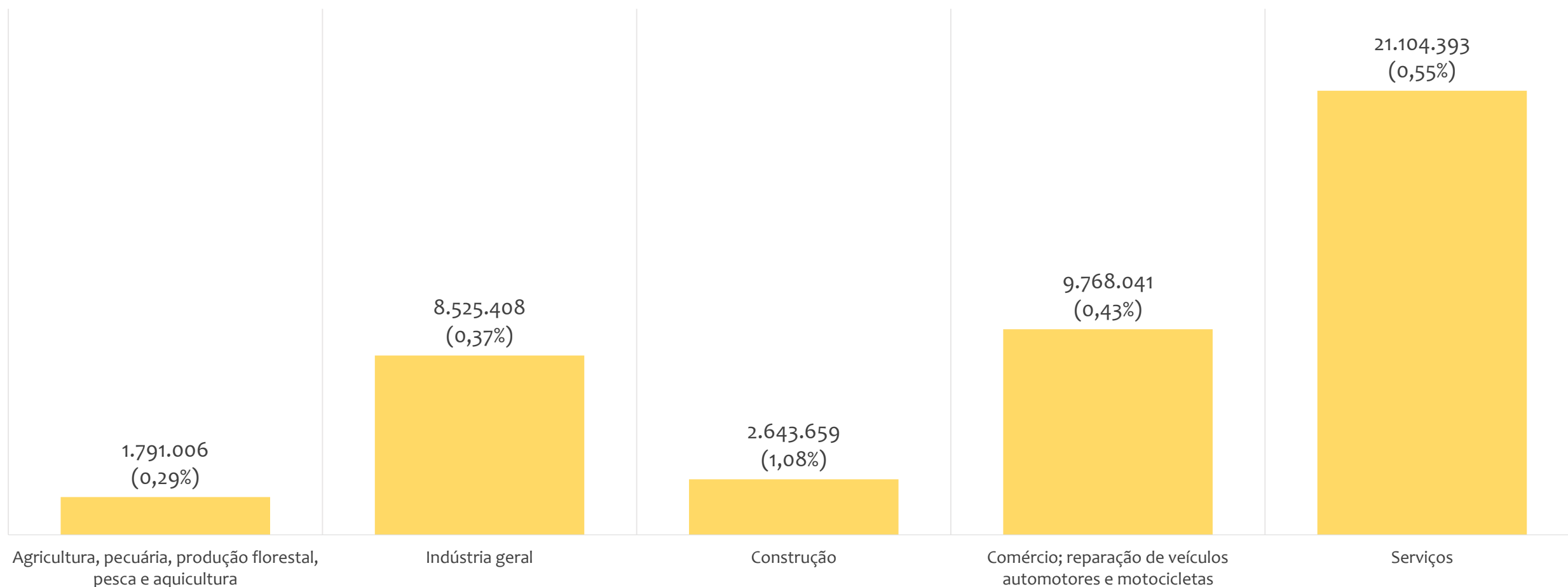


O estoque de empregos formais se refere ao total de contratos de trabalho vigentes no período analisado. A variação relativa é o percentual de aumento ou redução do estoque em relação ao período anterior.

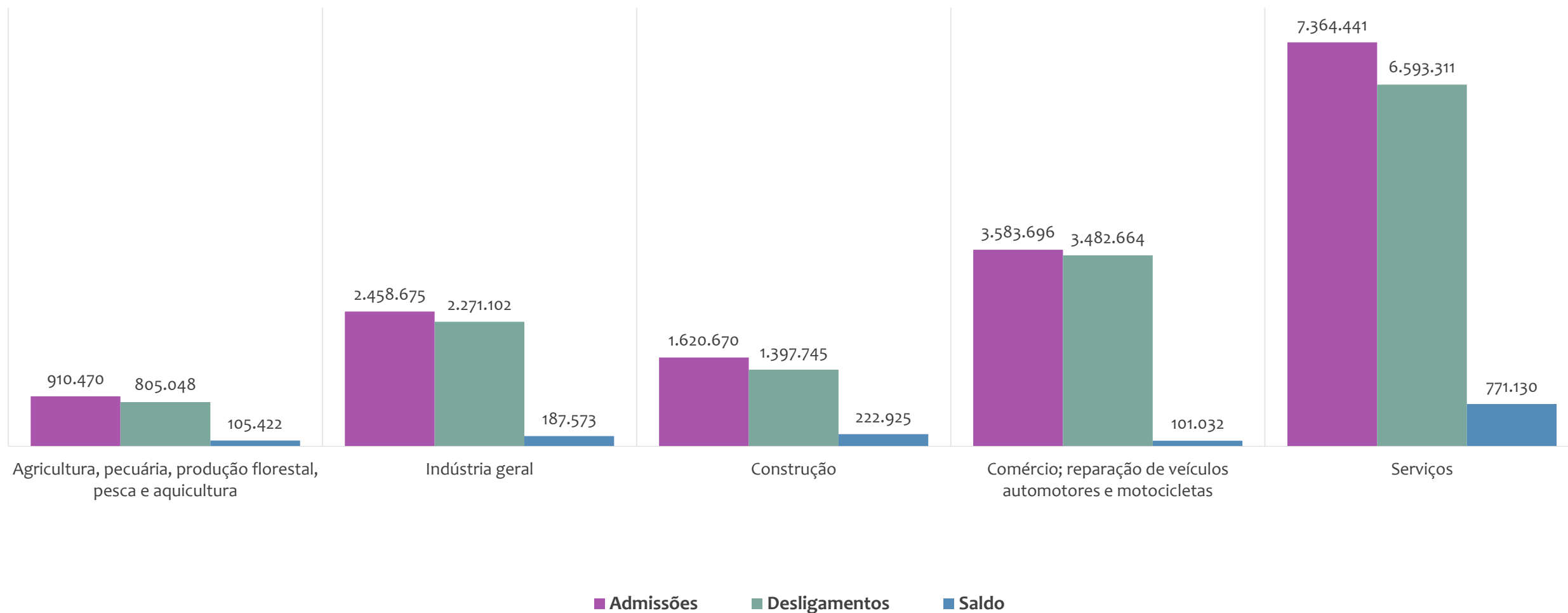
Admissões, desligamentos e saldo de empregos formais, BRASIL, ÚLTIMOS 13 MESES



Estoque de empregos e variação relativa em relação ao mês anterior por atividade econômica, BRASIL, AGOSTO/2023



Admissões, desligamentos e saldo de empregos formais por atividade econômica, BRASIL, ACUMULADO 2023

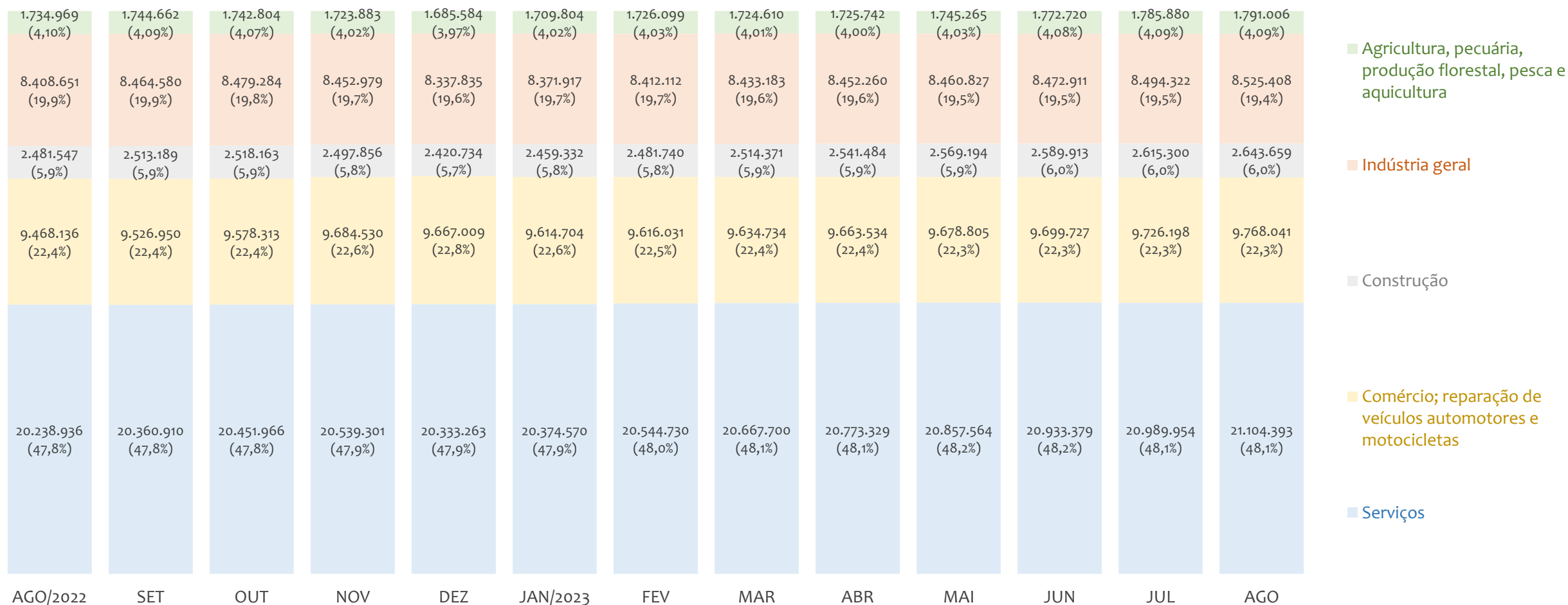


EMPREGO FORMAL | BRASIL

ESTOQUE DE EMPREGOS MENSAL POR ATIVIDADE ECONÔMICA

Agosto
2023

Participação do estoque de empregos das atividades econômicas, BRASIL, ÚLTIMOS 13 MESES

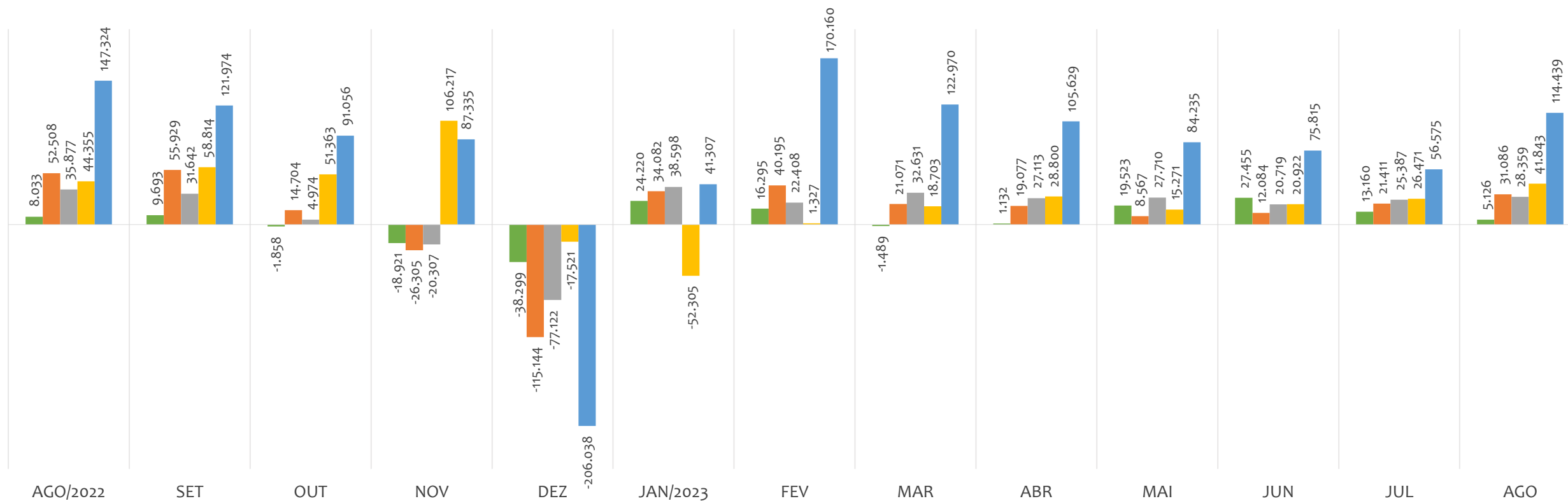


EMPREGO FORMAL | BRASIL

SALDOS MENSAIS POR ATIVIDADE ECONÔMICA

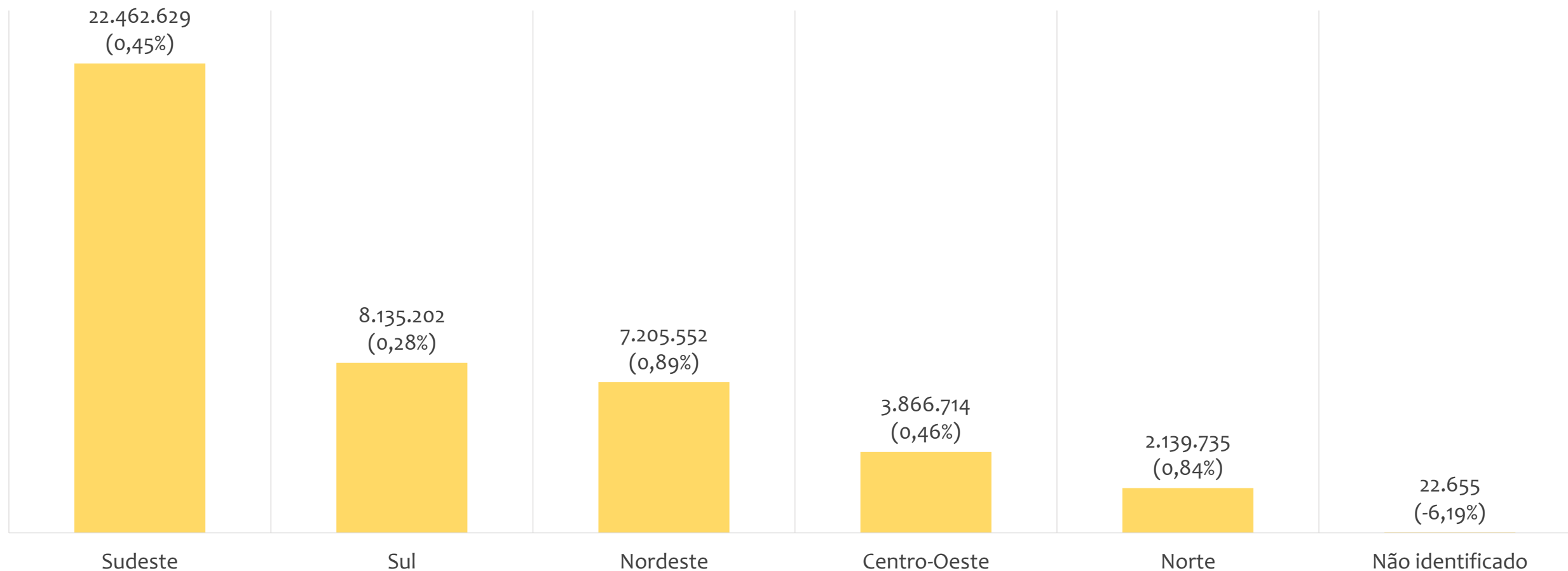
Agosto
2023

Saldo de empregos formais por atividade econômica, BRASIL, ÚLTIMOS 13 MESES

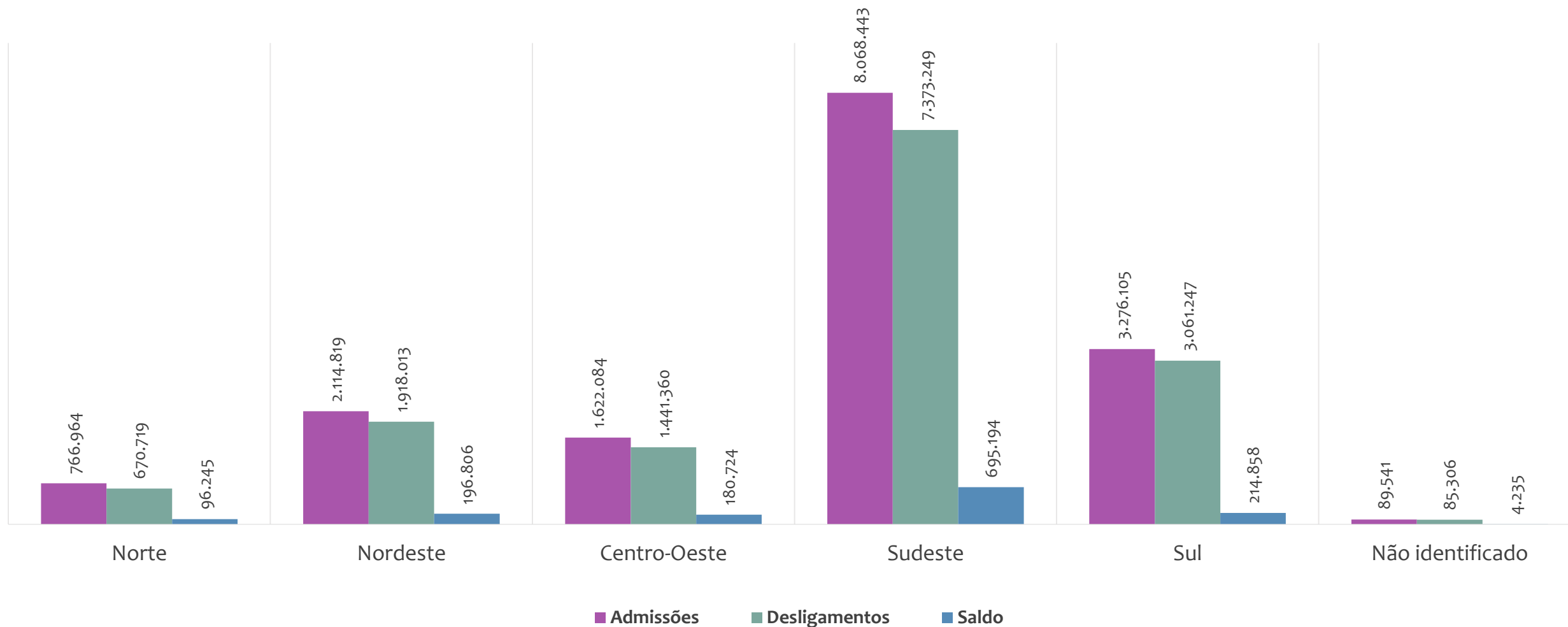


■ Agricultura, pecuária, produção florestal, pesca e aquicultura ■ Indústria geral ■ Construção ■ Comércio; reparação de veículos automotores e motocicletas ■ Serviços

Estoque de empregos e variação relativa em relação ao mês anterior, BRASIL por REGIÃO, AGOSTO/2023

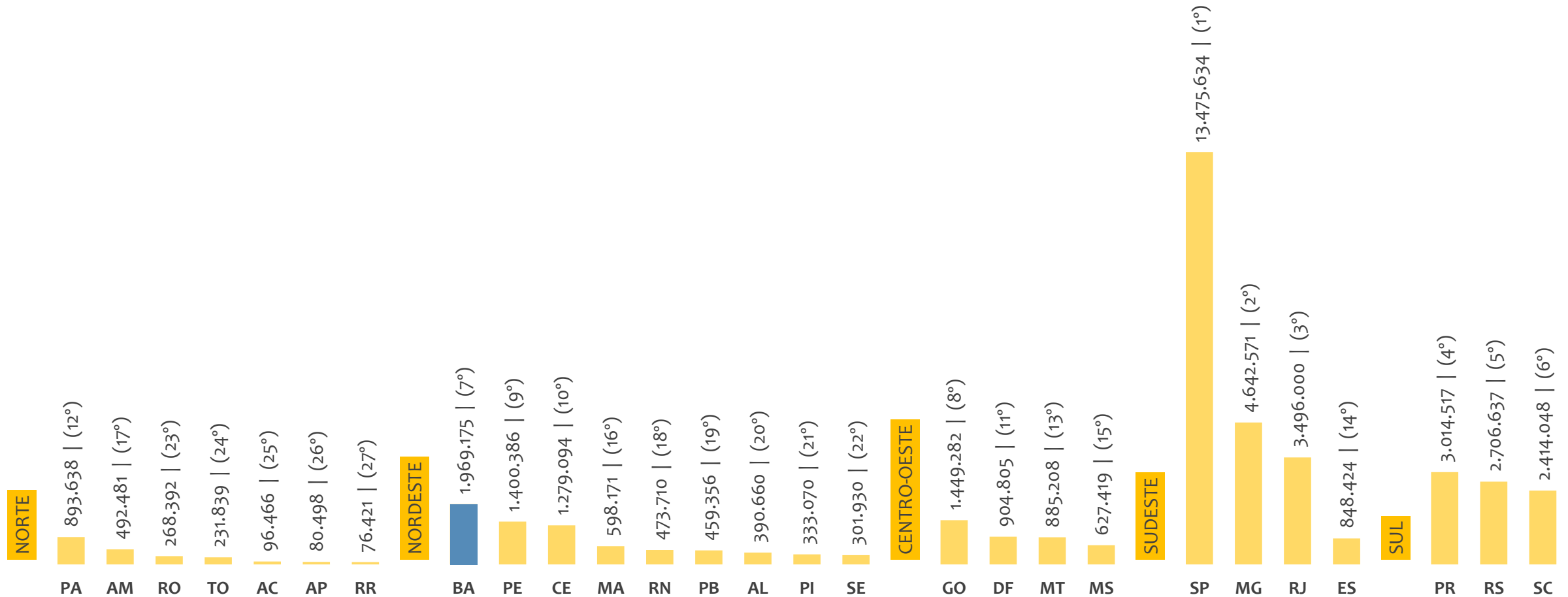


Admissões, desligamentos e saldo de empregos formais, BRASIL por REGIÃO, ACUMULADO 2023



ESTOQUE DE EMPREGOS ATUAL POR ESTADO E REGIÃO

Estoque de empregos, BRASIL por ESTADO e REGIÃO, AGOSTO/2023

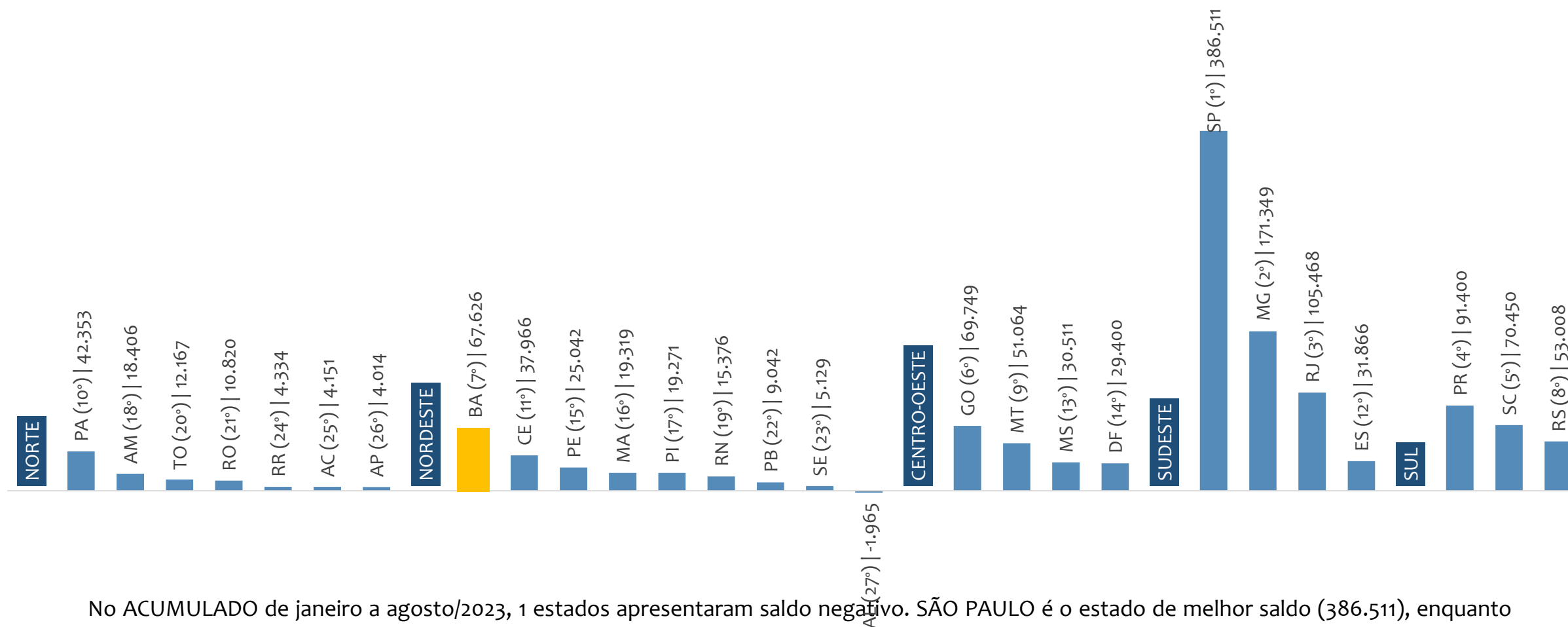


EMPREGO FORMAL | BRASIL

Agosto
2023

SALDO ACUMULADO NO ANO POR ESTADO E REGIÃO

Saldo de empregos formais, BRASIL por ESTADO e REGIÃO, ACUMULADO 2023



No ACUMULADO de janeiro a agosto/2023, 1 estados apresentaram saldo negativo. SÃO PAULO é o estado de melhor saldo (386.511), enquanto que ALAGOAS é o estado com pior saldo de empregos formais (-1.965).

EMPREGO FORMAL | BRASIL

ESTOQUE ATUAL, ADMISSÕES, DESLIGAMENTOS E SALDO ACUMULADOS NO ANO POR ESTADO

Agosto
2023

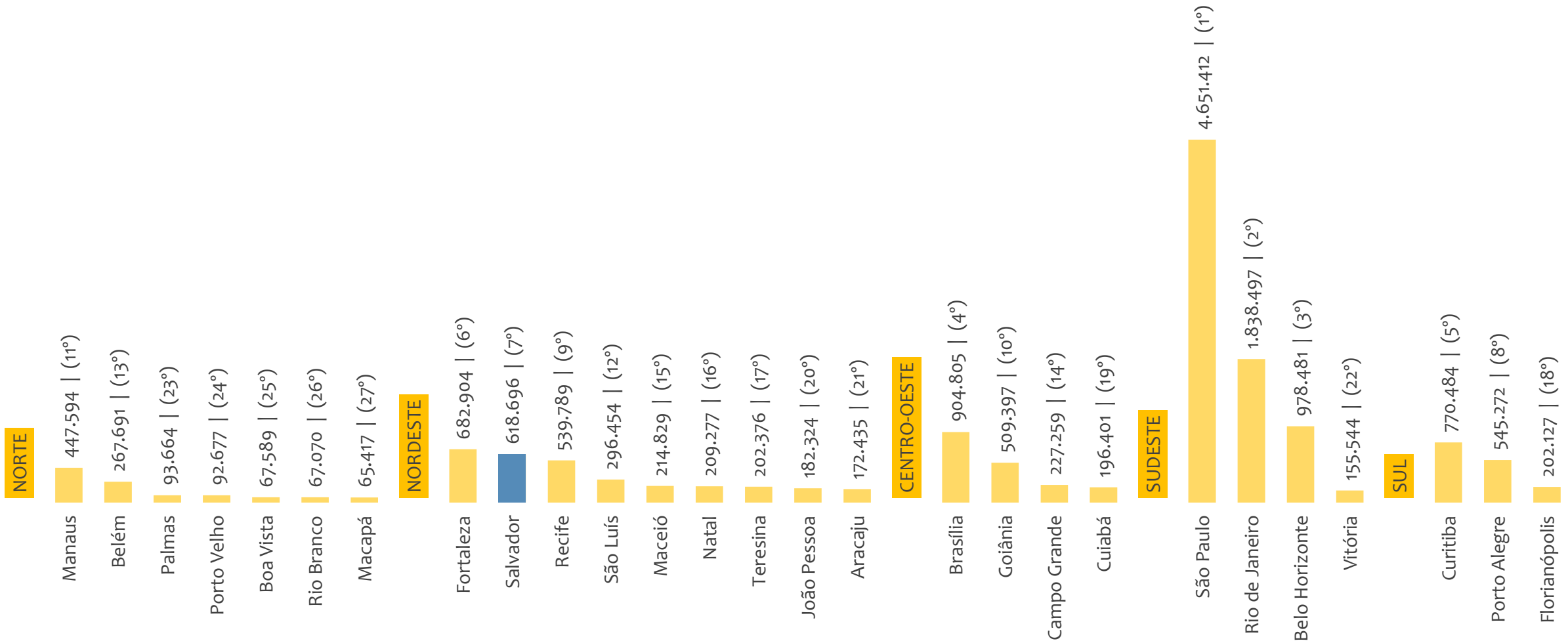
ESTADO	ESTOQUE
1º São Paulo	13.475.634
2º Minas Gerais	4.642.571
3º Rio de Janeiro	3.496.000
4º Paraná	3.014.517
5º Rio Grande do Sul	2.706.637
6º Santa Catarina	2.414.048
7º Bahia	1.969.175
8º Goiás	1.449.282
9º Pernambuco	1.400.386
10º Ceará	1.279.094
11º Distrito Federal	904.805
12º Pará	893.638
13º Mato Grosso	885.208
14º Espírito Santo	848.424
15º Mato Grosso do Sul	627.419
16º Maranhão	598.171
17º Amazonas	492.481
18º Rio Grande do Norte	473.710
19º Paraíba	459.356
20º Alagoas	390.660
21º Piauí	333.070
22º Sergipe	301.930
23º Rondônia	268.392
24º Tocantins	231.839
25º Acre	96.466
26º Amapá	80.498
27º Roraima	76.421

ESTADO	ADMISSÕES
1º São Paulo	4.882.254
2º Minas Gerais	1.802.690
3º Paraná	1.233.728
4º Santa Catarina	1.044.408
5º Rio de Janeiro	1.032.889
6º Rio Grande do Sul	997.969
7º Goiás	634.108
8º Bahia	605.838
9º Mato Grosso	433.266
10º Pernambuco	386.924
11º Ceará	379.768
12º Espírito Santo	350.610
13º Pará	306.434
14º Distrito Federal	279.838
15º Mato Grosso do Sul	274.872
16º Maranhão	168.712
17º Amazonas	166.881
18º Rio Grande do Norte	143.457
19º Paraíba	134.858
20º Alagoas	115.210
21º Rondônia	110.724
22º Piauí	100.533
23º Tocantins	86.522
24º Sergipe	79.519
25º Acre	35.158
26º Roraima	33.032
27º Amapá	28.213

ESTADO	DESLIGAMENTOS
1º São Paulo	4.495.743
2º Minas Gerais	1.631.341
3º Paraná	1.142.328
4º Santa Catarina	973.958
5º Rio Grande do Sul	944.961
6º Rio de Janeiro	927.421
7º Goiás	564.359
8º Bahia	538.212
9º Mato Grosso	382.202
10º Pernambuco	361.882
11º Ceará	341.802
12º Espírito Santo	318.744
13º Pará	264.081
14º Distrito Federal	250.438
15º Mato Grosso do Sul	244.361
16º Maranhão	149.393
17º Amazonas	148.475
18º Rio Grande do Norte	128.081
19º Paraíba	125.816
20º Alagoas	117.175
21º Rondônia	99.904
22º Piauí	81.262
23º Sergipe	74.390
24º Tocantins	74.355
25º Acre	31.007
26º Roraima	28.698
27º Amapá	24.199

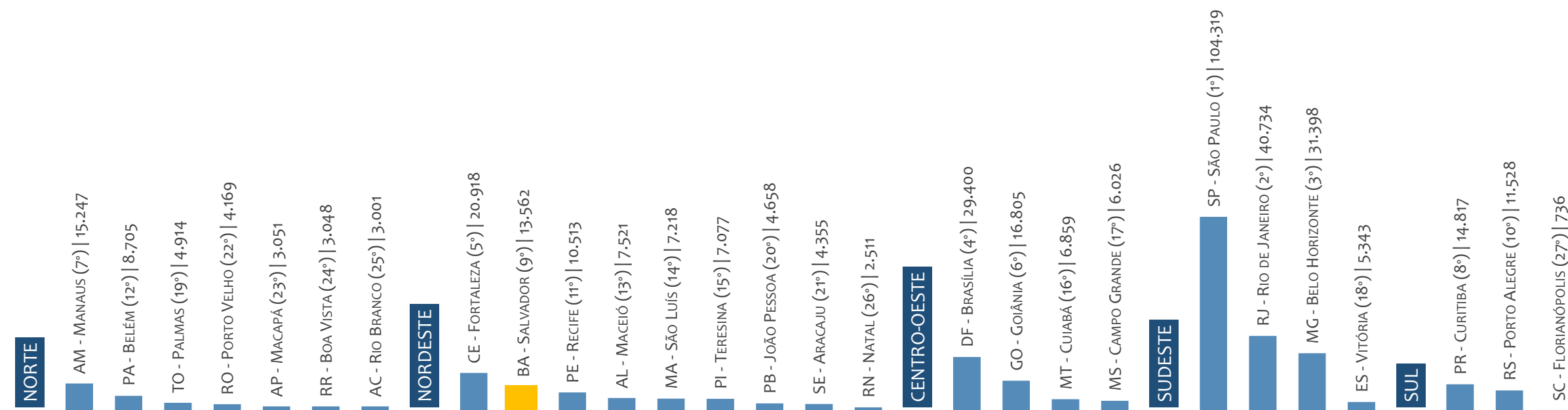
ESTADO	SALDO
1º São Paulo	386.511
2º Minas Gerais	171.349
3º Rio de Janeiro	105.468
4º Paraná	91.400
5º Santa Catarina	70.450
6º Goiás	69.749
7º Bahia	67.626
8º Rio Grande do Sul	53.008
9º Mato Grosso	51.064
10º Pará	42.353
11º Ceará	37.966
12º Espírito Santo	31.866
13º Mato Grosso do Sul	30.511
14º Distrito Federal	29.400
15º Pernambuco	25.042
16º Maranhão	19.319
17º Piauí	19.271
18º Amazonas	18.406
19º Rio Grande do Norte	15.376
20º Tocantins	12.167
21º Rondônia	10.820
22º Paraíba	9.042
23º Sergipe	5.129
24º Roraima	4.334
25º Acre	4.151
26º Amapá	4.014
27º Alagoas	-1.965

Estoque de empregos, BRASIL por CAPITAL e REGIÃO, AGOSTO/2023



SALDO ACUMULADO NO ANO POR CAPITAL E REGIÃO

Saldo de empregos formais, BRASIL por CAPITAL e REGIÃO, ACUMULADO 2023



No ACUMULADO de janeiro a agosto/2023, o capitais apresentaram saldo negativo. SÃO PAULO é a capital de melhor saldo (104.319), enquanto que FLORIANÓPOLIS é a capital com pior saldo de empregos formais (736).

EMPREGO FORMAL | BRASIL

ESTOQUE ATUAL, ADMISSÕES, DESLIGAMENTOS E SALDO ACUMULADOS NO ANO POR CAPITAL

Agosto
2023

CAPITAL	ESTOQUE
1° São Paulo	4.651.412
2° Rio de Janeiro	1.838.497
3° Belo Horizonte	978.481
4° Brasília	904.805
5° Curitiba	770.484
6° Fortaleza	682.904
7° Salvador	618.696
8° Porto Alegre	545.272
9° Recife	539.789
10° Goiânia	509.397
11° Manaus	447.594
12° São Luís	296.454
13° Belém	267.691
14° Campo Grande	227.259
15° Maceió	214.829
16° Natal	209.277
17° Teresina	202.376
18° Florianópolis	202.127
19° Cuiabá	196.401
20° João Pessoa	182.324
21° Aracaju	172.435
22° Vitória	155.544
23° Palmas	93.664
24° Porto Velho	92.677
25° Boa Vista	67.589
26° Rio Branco	67.070
27° Macapá	65.417

CAPITAL	ADMISSÕES
1° São Paulo	1.683.741
2° Rio de Janeiro	523.792
3° Belo Horizonte	379.194
4° Curitiba	345.276
5° Brasília	279.838
6° Fortaleza	215.827
7° Goiânia	210.174
8° Porto Alegre	173.221
9° Salvador	171.383
10° Manaus	150.309
11° Recife	137.334
12° Campo Grande	95.863
13° Cuiabá	84.849
14° Florianópolis	84.078
15° Belém	75.116
16° São Luís	75.018
17° Maceió	64.310
18° João Pessoa	57.758
19° Natal	56.912
20° Teresina	56.619
21° Vitória	54.773
22° Aracaju	43.574
23° Porto Velho	34.746
24° Palmas	33.773
25° Boa Vista	28.320
26° Rio Branco	24.339
27° Macapá	22.690

CAPITAL	DESLIGAMENTOS
1° São Paulo	1.579.422
2° Rio de Janeiro	483.058
3° Belo Horizonte	347.796
4° Curitiba	330.459
5° Brasília	250.438
6° Fortaleza	194.909
7° Goiânia	193.369
8° Porto Alegre	161.693
9° Salvador	157.821
10° Manaus	135.062
11° Recife	126.821
12° Campo Grande	89.837
13° Florianópolis	83.342
14° Cuiabá	77.990
15° São Luís	67.800
16° Belém	66.411
17° Maceió	56.789
18° Natal	54.401
19° João Pessoa	53.100
20° Teresina	49.542
21° Vitória	49.430
22° Aracaju	39.219
23° Porto Velho	30.577
24° Palmas	28.859
25° Boa Vista	25.272
26° Rio Branco	21.338
27° Macapá	19.639

CAPITAL	SALDO
1° São Paulo	104.319
2° Rio de Janeiro	40.734
3° Belo Horizonte	31.398
4° Brasília	29.400
5° Fortaleza	20.918
6° Goiânia	16.805
7° Manaus	15.247
8° Curitiba	14.817
9° Salvador	13.562
10° Porto Alegre	11.528
11° Recife	10.513
12° Belém	8.705
13° Maceió	7.521
14° São Luís	7.218
15° Teresina	7.077
16° Cuiabá	6.859
17° Campo Grande	6.026
18° Vitória	5.343
19° Palmas	4.914
20° João Pessoa	4.658
21° Aracaju	4.355
22° Porto Velho	4.169
23° Macapá	3.051
24° Boa Vista	3.048
25° Rio Branco	3.001
26° Natal	2.511
27° Florianópolis	736

EMPREGO FORMAL | BRASIL

Agosto
2023

ESTOQUE ATUAL, ADMISSÕES, DESLIGAMENTOS E SALDO ACUMULADOS NO ANO POR MUNICÍPIO

ESTOQUE

RANKING 10 PRIMEIROS	
MUNICÍPIO	ESTOQUE
1° SP-Sao Paulo	4.651.412
2° RJ-Rio de Janeiro	1.838.497
3° MG-Belo Horizonte	978.481
4° DF-Brasília	904.805
5° PR-Curitiba	770.484
6° CE-Fortaleza	682.904
7° BA-Salvador	618.696
8° RS-Porto Alegre	545.272
9° PE-Recife	539.789
10° GO-Goiania	509.397

RANKING 10 ÚLTIMOS	
MUNICÍPIO	ESTOQUE
5561° PB-Lastro	4
5562° PB-Riacho de Sant	4
5563° PI-Francisco Mace	4
5564° AL-Palestina	3
5565° PB-Areia de Barau	3
5566° PB-Mae D Agua	3
5567° PB-Curral Velho	2
5568° PB-Sao Jose do Br	1
5569° PI-Santo Antonio	1
5570° PB-Sao Domingos	0

ADMISSÕES

RANKING 10 PRIMEIROS	
MUNICÍPIO	ADMISSÕES
1° SP-Sao Paulo	1.683.741
2° RJ-Rio de Janeiro	523.792
3° MG-Belo Horizonte	379.194
4° PR-Curitiba	345.276
5° DF-Brasília	279.838
6° CE-Fortaleza	215.827
7° GO-Goiania	210.174
8° RS-Porto Alegre	173.221
9° BA-Salvador	171.383
10° SP-Barueri	150.959

RANKING 10 ÚLTIMOS	
MUNICÍPIO	ADMISSÕES
5561° PB-Sao Jose de Pri	0
5562° PB-Sao Jose do Br	0
5563° PI-Domingos Mou	0
5564° PI-Francisco Mace	0
5565° PI-Novo Santo Ant	0
5566° PI-Pedro Laurenti	0
5567° PI-Santa Cruz dos	0
5568° PI-Santo Antonio	0
5569° RN-Major Sales	0
5570° RN-Riacho de Sant	0

DESLIGAMENTOS

RANKING 10 PRIMEIROS	
MUNICÍPIO	DESLIGAMENTOS
1° SP-Sao Paulo	1.579.422
2° RJ-Rio de Janeiro	483.058
3° MG-Belo Horizonte	347.796
4° PR-Curitiba	330.459
5° DF-Brasília	250.438
6° CE-Fortaleza	194.909
7° GO-Goiania	193.369
8° RS-Porto Alegre	161.693
9° BA-Salvador	157.821
10° SP-Barueri	149.092

RANKING 10 ÚLTIMOS	
MUNICÍPIO	DESLIGAMENTOS
5561° PB-Areia de Barau	0
5562° PB-Boa Ventura	0
5563° PB-Piloezinhos	0
5564° PB-Santarem	0
5565° PB-Sao Joao do Ti	0
5566° PB-Zabele	0
5567° PI-Floresta do Pia	0
5568° PI-Francisco Mace	0
5569° PI-Riacho Frio	0
5570° SE-Pedra Mole	0

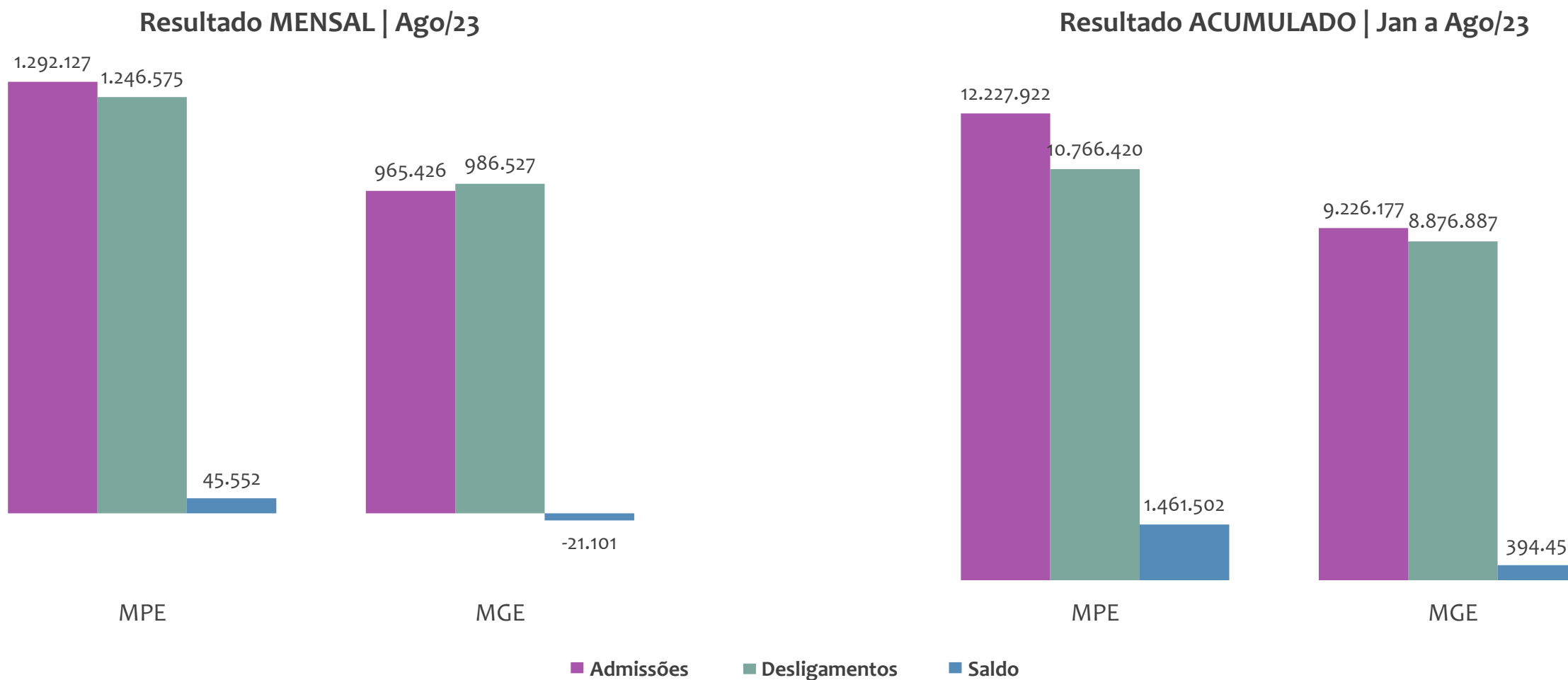
SALDO DE EMPREGOS

RANKING 10 PRIMEIROS	
MUNICÍPIO	SALDO
1° SP-Sao Paulo	104.319
2° RJ-Rio de Janeiro	40.734
3° MG-Belo Horizonte	31.398
4° DF-Brasília	29.400
5° CE-Fortaleza	20.918
6° GO-Goiania	16.805
7° AM-Manaus	15.247
8° PR-Curitiba	14.817
9° BA-Salvador	13.562
10° RS-Porto Alegre	11.528

RANKING 10 ÚLTIMOS	
MUNICÍPIO	SALDO
5561° PE-Bezerras	-1.143
5562° RS-Santo Augusto	-1.203
5563° SE-Laranjeiras	-1.403
5564° AL-Coruripe	-1.538
5565° RS-Eldorado do Su	-1.542
5566° AL-Campo Alegre	-1.793
5567° AL-Sao Jose da Laj	-1.885
5568° SE-Capela	-1.912
5569° PE-Sirinhaem	-2.109
5570° AL-Rio Largo	-2.302



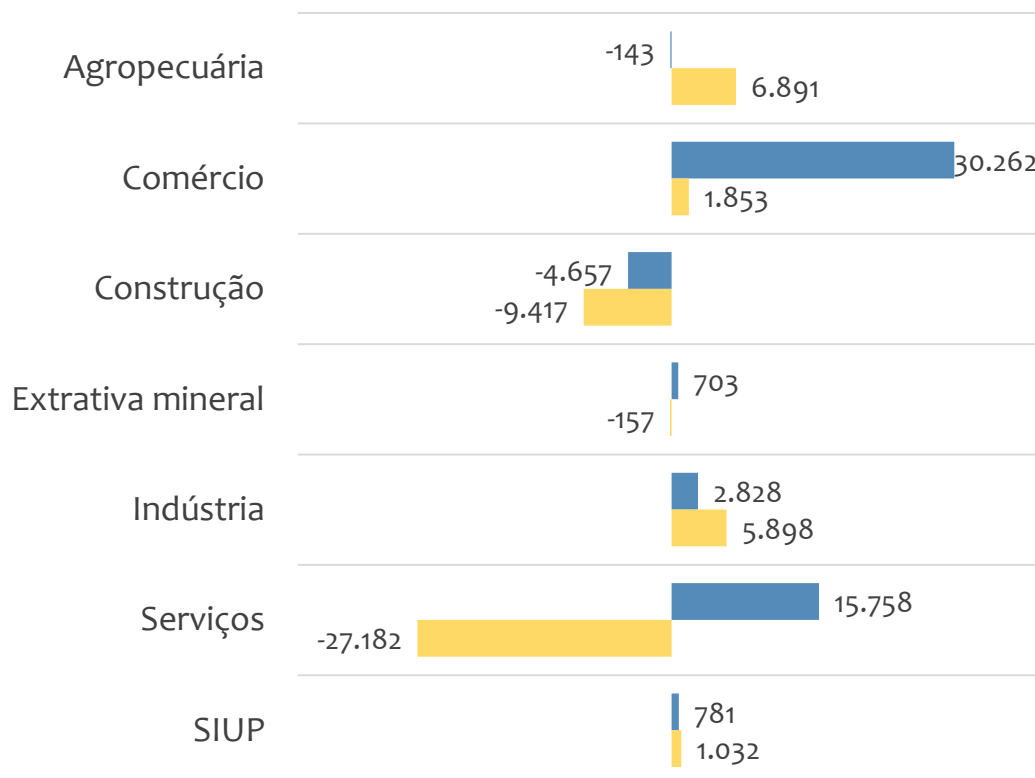
Admissões, desligamentos e saldo de empregos formais, BRASIL por PORTE



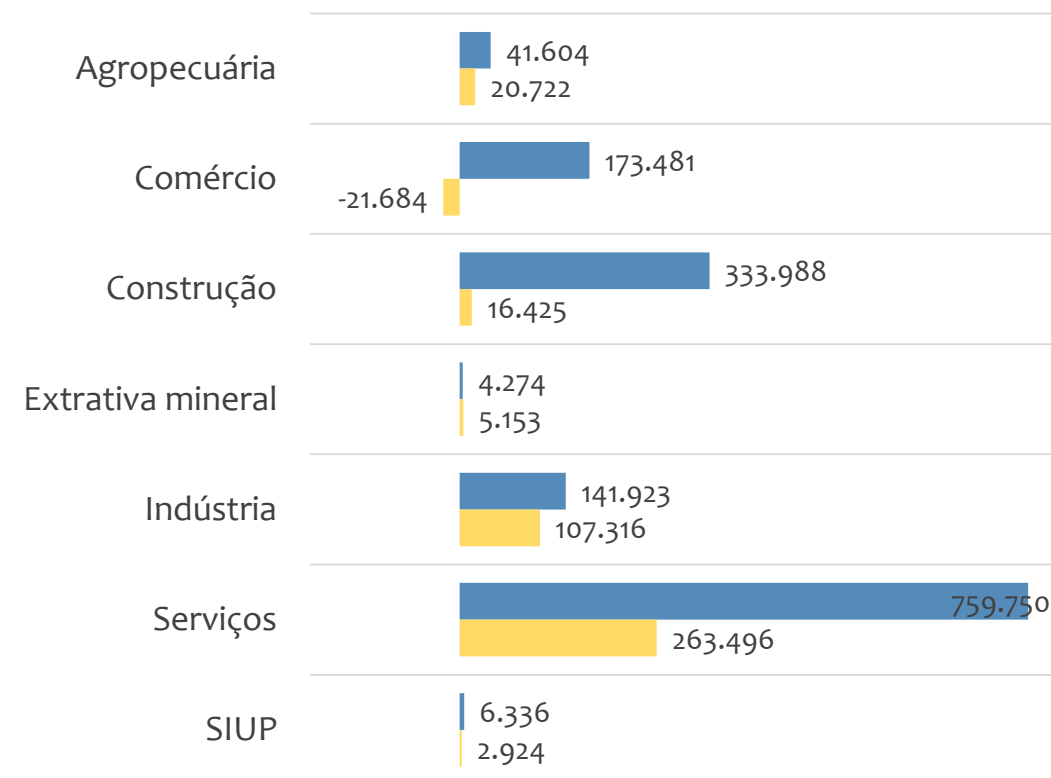


Saldo de empregos formais, BRASIL por PORTE e SETOR

Resultado MENSAL | Ago/23



Resultado ACUMULADO | Jan a Ago/23



■ MGE

■ MPE



Admissões, desligamentos e saldo de empregos formais, BRASIL, Ranking de SALDO MENSAL MPE por ATIVIDADE

Atividade	RESULTADO MENSAL MPE			RESULTADO ANUAL Jan a Ago/23 MPE		
	Admissões	Demissões	Saldo	Admissões	Demissões	Saldo
Construção de Edifícios	55.592	49.255	6.337	460.403	388.805	71.598
Restaurantes e Similares	48.460	43.399	5.061	411.766	373.845	37.921
Serviços Combinados de Escritório e Apoio Administrativo	23.063	18.126	4.937	177.580	141.988	35.592
Transporte Rodoviário de Carga, Exceto Produtos Perigosos e Mudanças, Intermunicipal, Interestadual e Internacional	26.266	21.927	4.339	222.491	185.934	36.557
Comércio Varejista de Mercadorias em Geral, com Predominância de Produtos Alimentícios - Supermercados	23.707	20.023	3.684	182.737	163.121	19.616
Lanchonetes, Casas de Chá, de Sucos e Similares	29.520	26.195	3.325	242.127	227.874	14.253
Construção de Rodovias e Ferrovias	9.985	7.030	2.955	71.478	50.517	20.961
Ensino Fundamental	7.152	4.391	2.761	60.823	41.125	19.698
Educação Infantil - Pré-Escola	7.585	4.965	2.620	67.513	45.890	21.623



EMPREGO FORMAL POR PORTE | BRASIL

ADMISSÕES, DESLIGAMENTOS E SALDO MENSAL E ACUMULADO NO ANO POR ATIVIDADE

Admissões, desligamentos e saldo de empregos formais, BRASIL, Ranking de SALDO ACUMULADO MPE por ATIVIDADE

Atividade	RESULTADO MENSAL MPE			RESULTADO ANUAL Jan a Ago/23 MPE		
	Admissões	Demissões	Saldo	Admissões	Demissões	Saldo
Construção de Edifícios	29.446	48.916	-19.470	609.019	521.358	87.661
Construção de Edifícios	55.592	49.255	6.337	460.403	388.805	71.598
Restaurantes e Similares	48.460	43.399	5.061	411.766	373.845	37.921
Transporte Rodoviário de Carga, Exceto Produtos Perigosos e Mudanças, Intermunicipal, Interestadual e Internacional	26.266	21.927	4.339	222.491	185.934	36.557
Transporte Rodoviário de Carga, Exceto Produtos Perigosos e Mudanças, Intermunicipal, Interestadual e Internacional	16.287	21.443	-5.156	277.844	242.126	35.718
Serviços Combinados de Escritório e Apoio Administrativo	23.063	18.126	4.937	177.580	141.988	35.592
Serviços de Engenharia	7.214	8.998	-1.784	119.390	87.398	31.992
Serviços de Engenharia	12.674	10.187	2.487	101.259	78.791	22.468
Educação Infantil - Creche	8.548	6.198	2.350	73.604	51.831	21.773



Ranking de SALDO MENSAL MPE por SETOR e ATIVIDADE, BRASIL

AGROPECUÁRIA	Saldo Mensal MPE
Atividades de Apoio à Produção Florestal	442
Cultivo de Cana-De-Açúcar	311
Atividades Paisagísticas	304
Atividades de Apoio à Agricultura não Especificadas Anteriormente	181
Criação de Bovinos para Corte	166
Produção de Carvão Vegetal - Florestas Plantadas	125
Cultivo de Melão	108
Atividades de Pós-Colheita	100
Produção de Ovos	91

EXTRATIVA MINERAL	Saldo Mensal MPE
Extração de Areia, Cascalho ou Pedregulho e Beneficiamento Associado	151
Extração e Britamento de Pedras e Outros Materiais para Construção e Beneficiamento Associado	90
Extração de Minério de Ferro	84
Extração de Minérios de Cobre, Chumbo, Zinco e Outros Minerais Metálicos Não-Ferrosos não Especificados Anteriormente	47
Extração de Granito e Beneficiamento Associado	47
Extração de Petróleo e Gás Natural	44
Extração de Minério de Metais Preciosos	41
Extração de Outros Minerais Não-Metálicos não Especificados Anteriormente	31
Extração de Argila e Beneficiamento Associado	26



Ranking de SALDO MENSAL MPE por SETOR e ATIVIDADE, BRASIL

COMÉRCIO	Saldo Mensal MPE
Comércio Varejista de Mercadorias em Geral, com Predominância de Produtos Alimentícios - Supermercados	3.684
Comércio varejista de mercadorias em geral, com Predominância de Produtos Alimentícios - Minimercados, mercearias e armazéns	2.363
Comércio Atacadista de Produtos Alimentícios em Geral	1.892
Comércio Varejista de Artigos do Vestuário e Acessórios	1.857
Comércio Varejista de Produtos Farmacêuticos, sem Manipulação de Fórmulas	1.844
Comércio a Varejo de Peças e Acessórios Novos para Veículos Automotores	1.291
Comércio varejista de produtos alimentícios em geral ou especializado em produtos alimentícios não especificados anteriormente	1.266
Padaria e Confeitaria com Predominância de Revenda	1.254
Comércio Varejista de Materiais de Construção em Geral	1.129

SERVIÇOS	Saldo Mensal MPE
Restaurantes e Similares	5.061
Serviços Combinados de Escritório e Apoio Administrativo	4.937
Transporte Rodoviário de Carga, Exceto Produtos Perigosos e Mudanças, Intermunicipal, Interestadual e Internacional	4.339
Lanchonetes, Casas de Chá, de Sucos e Similares	3.325
Ensino Fundamental	2.761
Educação Infantil - Pré-Escola	2.620
Serviços de Engenharia	2.487
Educação Infantil - Creche	2.350
Serviços de Organização de Feiras, Congressos, Exposições e Festas	2.132



Ranking de SALDO MENSAL MPE por SETOR e ATIVIDADE, BRASIL

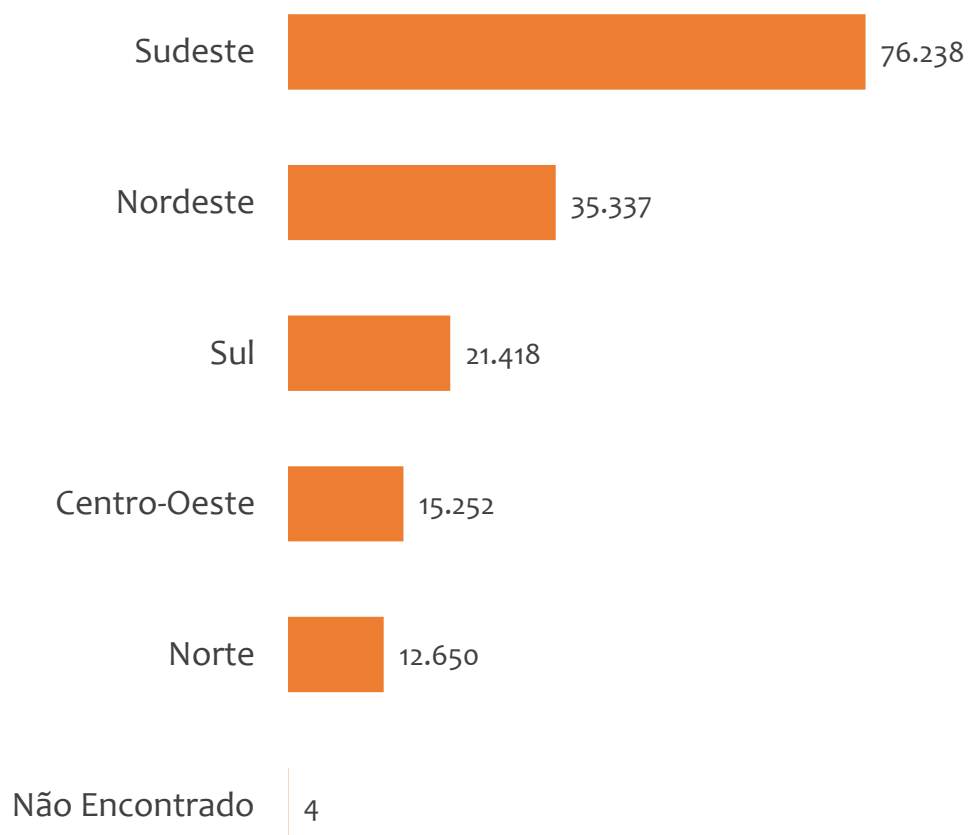
INDÚSTRIA	Saldo Mensal MPE
Fabricação de Produtos de Padaria e Confeitaria com Predominância de Produção Própria	1.257
Serviços de Alimentação para Eventos e Recepções - Bufê	1.124
Fornecimento de Alimentos Preparados Preponderantemente para Consumo Domiciliar	979
Fabricação de Móveis com Predominância de Madeira	926
Fornecimento de Alimentos Preparados Preponderantemente para Empresas	836
Fabricação de Esquadrias de Metal	468
Fabricação de Produtos de Carne	431
Fabricação de Sorvetes e Outros Gelados Comestíveis	422
Fabricação de Estruturas Metálicas	415

CONSTRUÇÃO	Saldo Mensal MPE
Construção de Edifícios	6.337
Construção de Rodovias e Ferrovias	2.955
Outras Obras de Engenharia Civil não Especificadas Anteriormente	1.963
Instalação e Manutenção Elétrica	1.656
Obras de Alvenaria	1.180
Construção de Estações e Redes de Distribuição de Energia Elétrica	1.076
Construção de Redes de Abastecimento de água, Coleta de Esgoto e Construções Correlatas, Exceto Obras de Irrigação	1.035
Obras de Terraplenagem	992
Construção de Obras-De-Arte Especiais	820

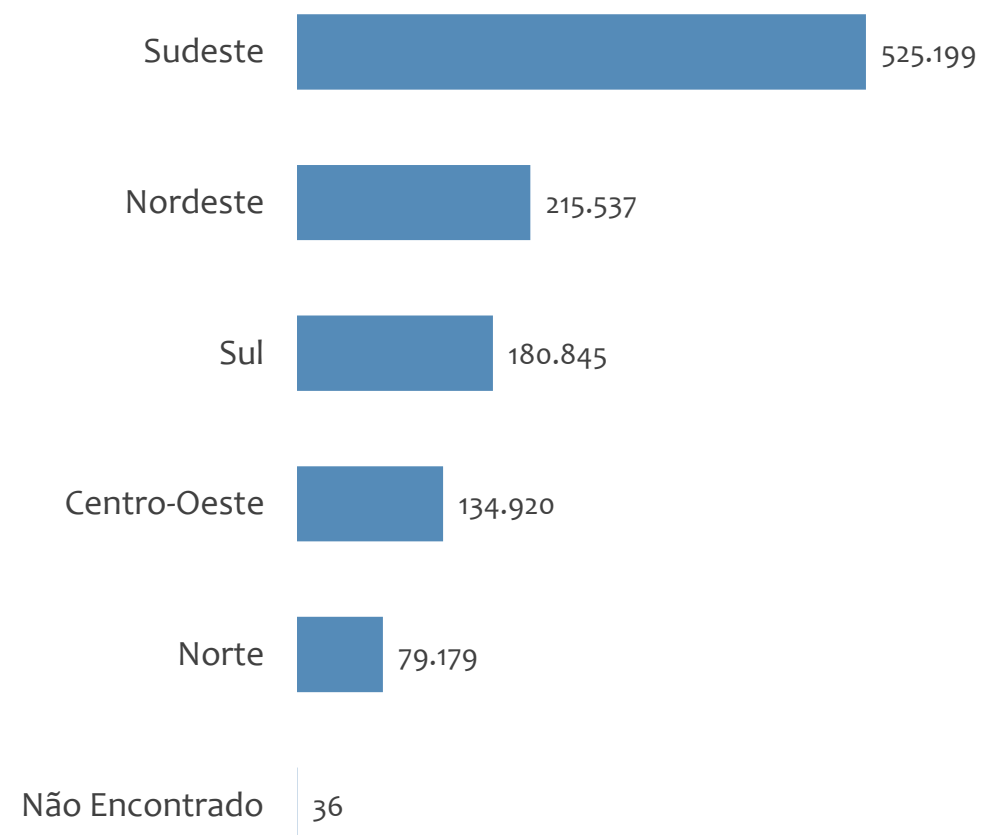


Saldo MPE de empregos formais, BRASIL por REGIÃO

Resultado MENSAL | Ago/23



Resultado ACUMULADO | Jan a Ago/23

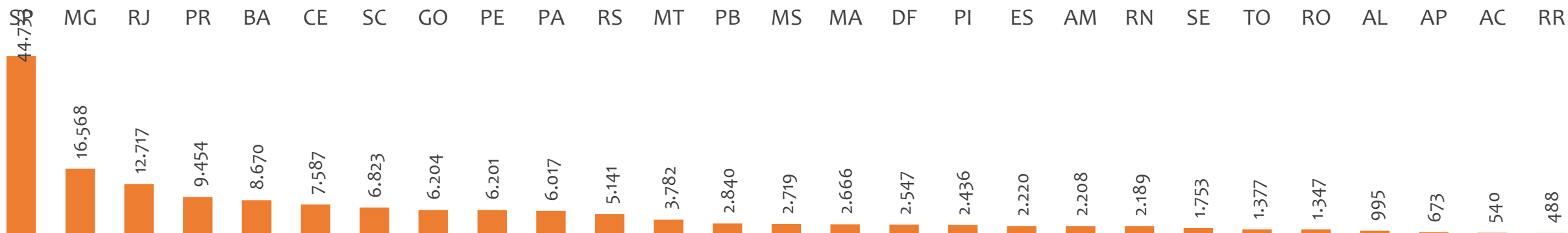




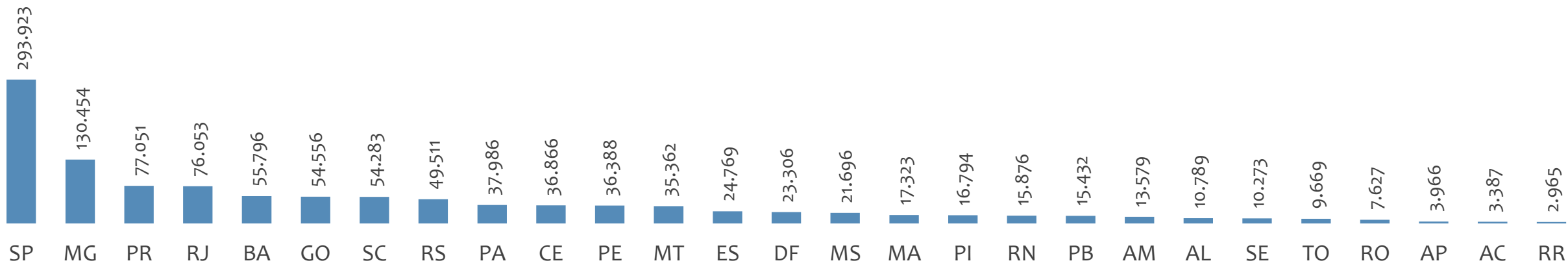
EMPREGO FORMAL POR PORTE | BRASIL

SALDO MENSAL E ACUMULADO NO ANO POR ESTADO

Saldo MPE de empregos formais, BRASIL por ESTADO, Resultado MENSAL | Ago/23



Saldo MPE de empregos formais, BRASIL por ESTADO, Resultado ACUMULADO | Jan a Ago/23



Região NORDESTE

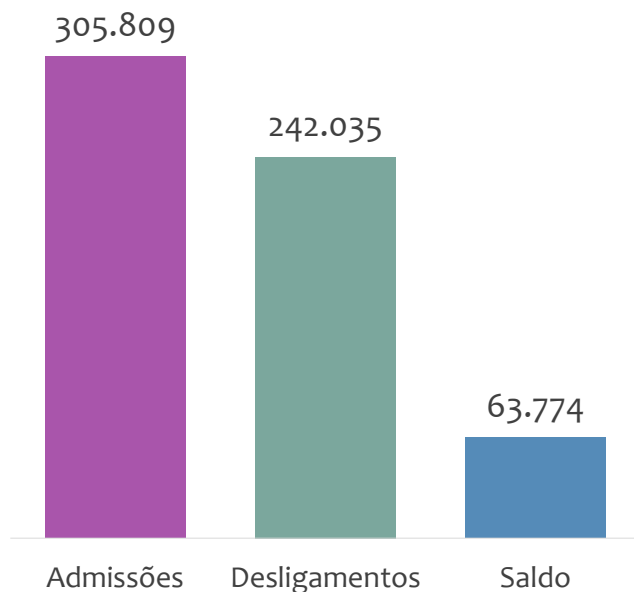
ESTATÍSTICAS MENSAS DO EMPREGO FORMAL

EMPREGO FORMAL | REGIÃO NORDESTE

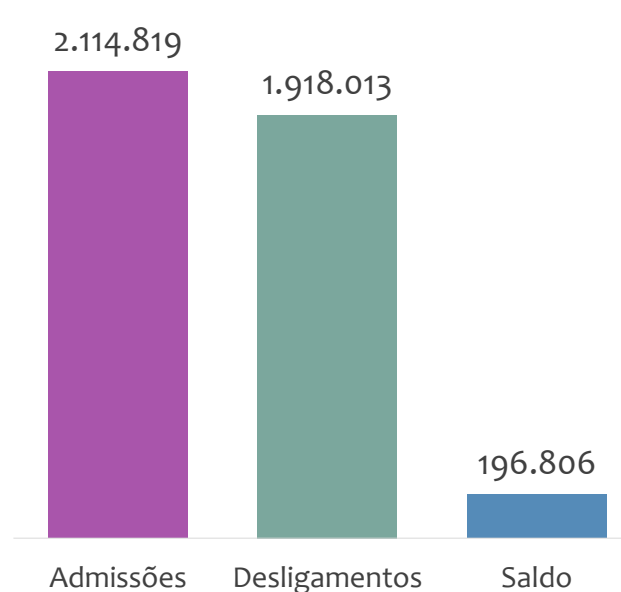
Agosto
2023

ADMISSÕES, DESLIGAMENTOS E SALDO NO MÊS ATUAL E ACUMULADO E ESTOQUE ATUAL

Admissões, desligamentos e saldo de empregos formais, região NORDESTE, AGOSTO/2023



Admissões, desligamentos e saldo de empregos formais, região NORDESTE, ACUMULADO 2023

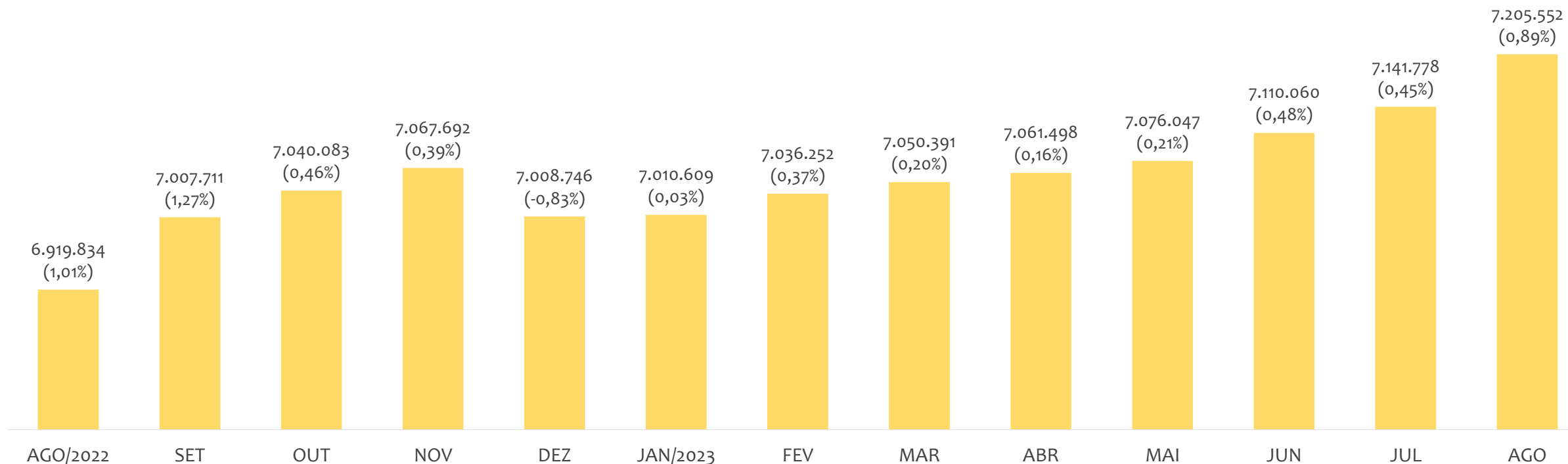


Estoque de empregos e variação relativa, região NORDESTE, AGOSTO/2023



Na região NORDESTE, no mês de AGOSTO/2023, o saldo de empregos formais foi de 63.774. O saldo ACUMULADO no ano (janeiro a agosto) foi de 196.806. Neste mesmo período ACUMULADO, o total de admissões e de desligamentos foram, respectivamente, 2.114.819 e 1.918.013. O ESTOQUE de empregos no ano é de 7.205.552, crescimento de 0,89% em relação ao mês anterior.

Estoque de empregos e variação relativa em relação ao mês anterior, região NORDESTE, ÚLTIMOS 13 MESES



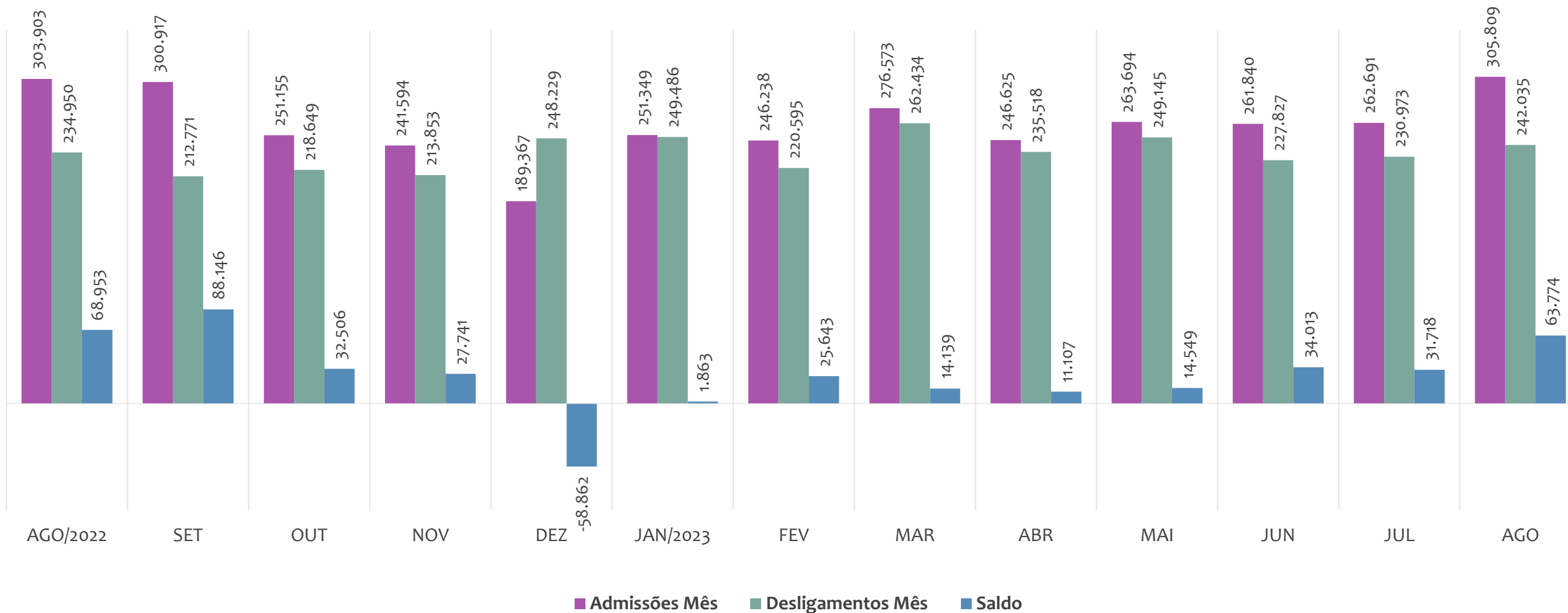
O estoque de empregos formais se refere ao total de contratos de trabalho vigentes no período analisado. A variação relativa é o percentual de aumento ou redução do estoque em relação ao período anterior.

EMPREGO FORMAL | REGIÃO NORDESTE

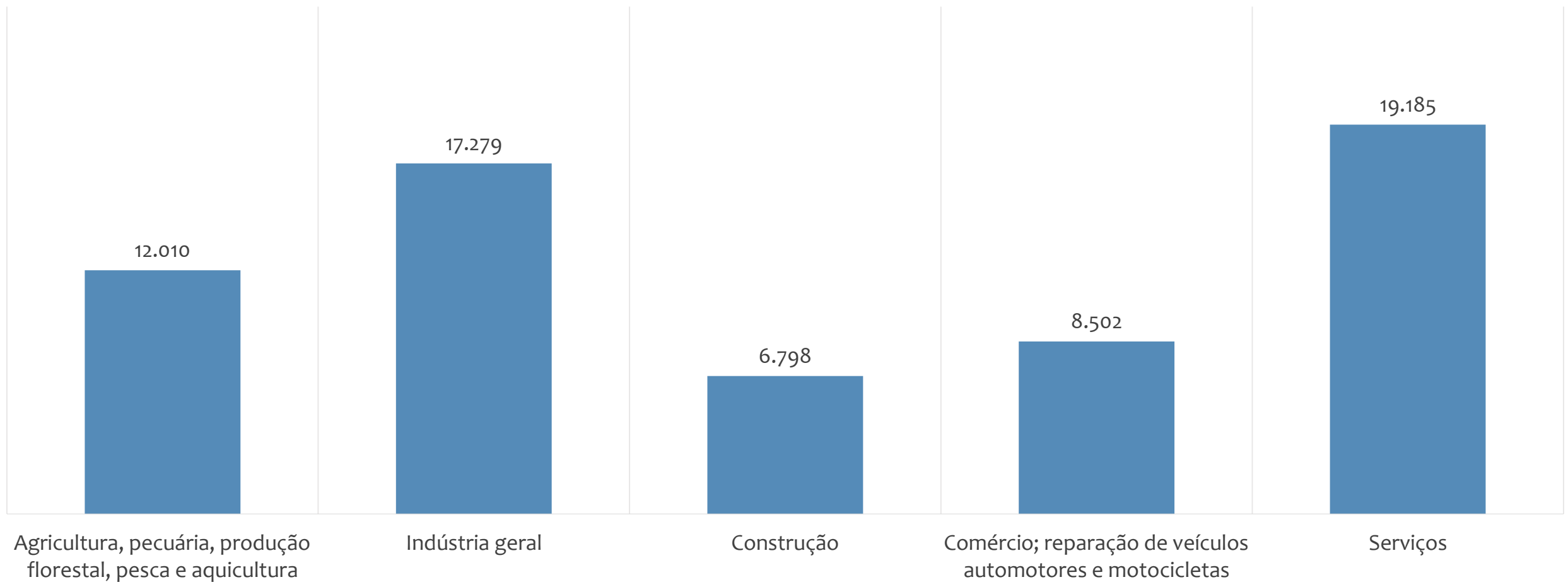
ADMISSÕES, DESLIGAMENTOS E SALDOS MENSAIS

Agosto
2023

Admissões, desligamentos e saldo de empregos formais, região NORDESTE, ÚLTIMOS 13 MESES



Saldo de empregos formais por atividade econômica, região NORDESTE, em AGOSTO/2023

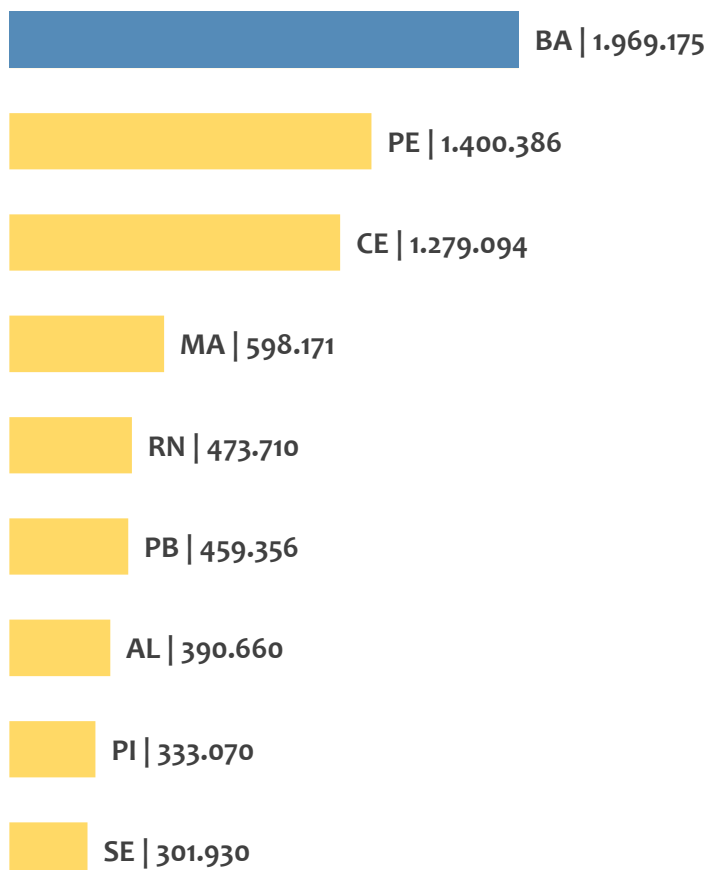


EMPREGO FORMAL | REGIÃO NORDESTE

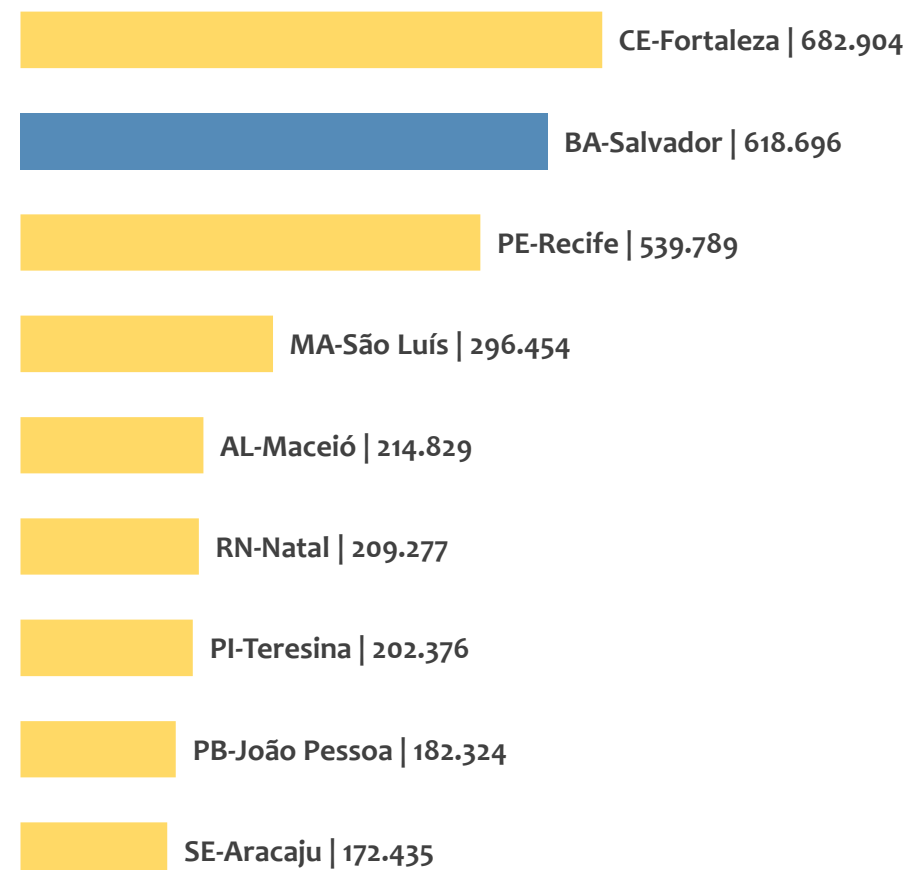
ESTOQUE ATUAL POR ESTADO E POR CAPITAL

Agosto
2023

Estoque de empregos,
região NORDESTE por ESTADO, AGOSTO/2023



Estoque de empregos,
região NORDESTE por CAPITAL, AGOSTO/2023

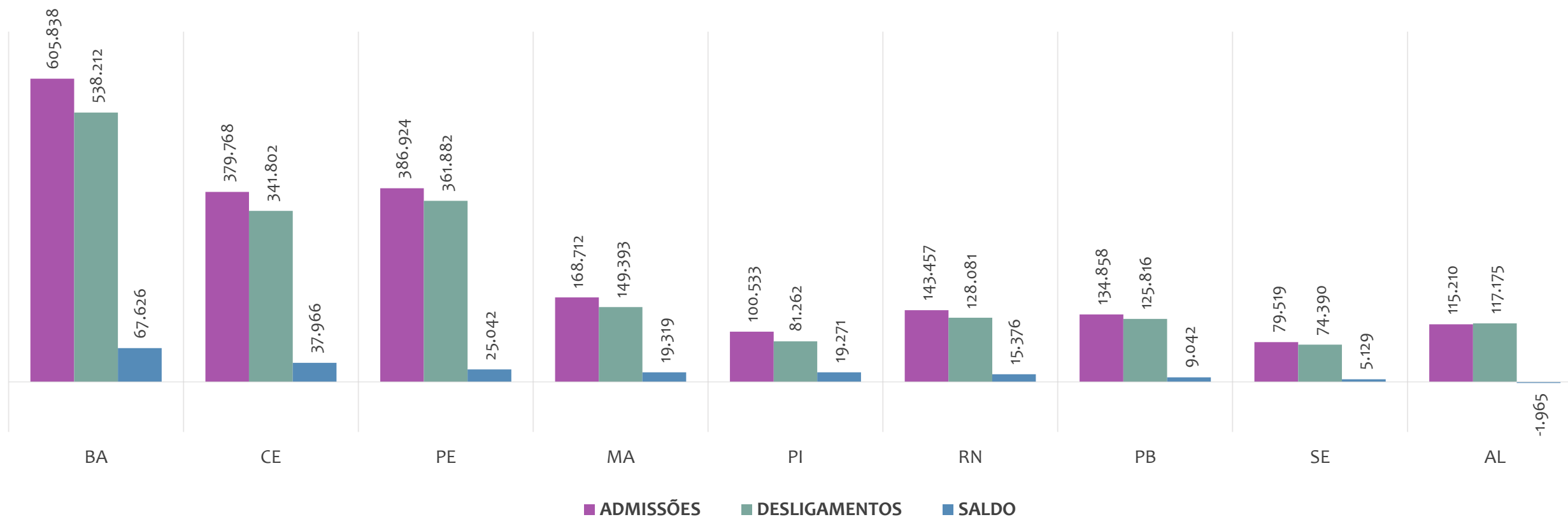


EMPREGO FORMAL | REGIÃO NORDESTE

ADMISSÕES, DESLIGAMENTOS E SALDO ACUMULADOS NO ANO POR ESTADO

Agosto
2023

Admissões, desligamentos e saldo de empregos formais, região NORDESTE por ESTADO, ACUMULADO 2023



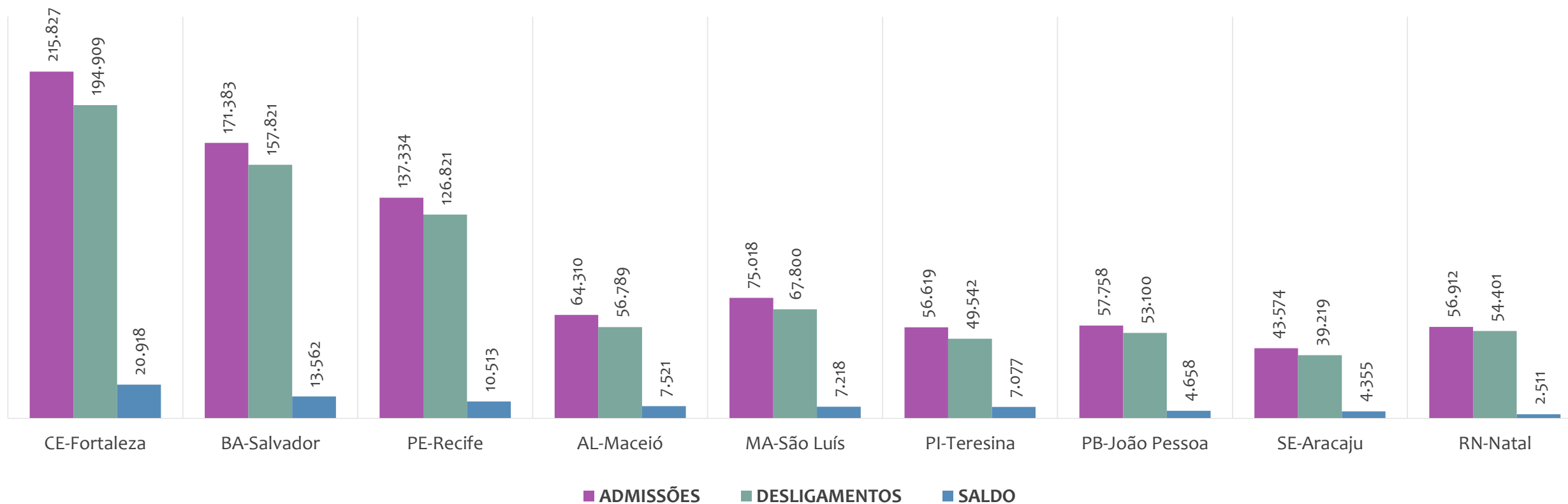
No ACUMULADO de janeiro a agosto/2023, 1 estado da região NORDESTE apresentou saldo negativo. BAHIA é o estado de melhor saldo (67.626), enquanto que ALAGOAS é o estado com pior saldo de empregos formais (-1.965).

EMPREGO FORMAL | REGIÃO NORDESTE

ADMISSÕES, DESLIGAMENTOS E SALDO ACUMULADOS NO ANO POR CAPITAL

Agosto
2023

Admissões, desligamentos e saldo de empregos formais, região NORDESTE por CAPITAL, ACUMULADO 2023



No ACUMULADO de janeiro a agosto/2023, nenhuma capital da região NORDESTE apresentou saldo negativo. FORTALEZA é a capital de melhor saldo (20.918), enquanto que NATAL é a capital com pior saldo de empregos formais (2.511).

EMPREGO FORMAL | REGIÃO NORDESTE

Agosto
2023

ESTOQUE ATUAL, ADMISSÕES, DESLIGAMENTOS E SALDO ACUMULADOS NO ANO POR MUNICÍPIO

ESTOQUE

RANKING 10 PRIMEIROS	
MUNICÍPIO	ESTOQUE
1º CE-Fortaleza	682.904
2º BA-Salvador	618.696
3º PE-Recife	539.789
4º MA-Sao Luis	296.454
5º AL-Maceio	214.829
6º RN-Natal	209.277
7º PI-Teresina	202.376
8º PB-Joao Pessoa	182.324
9º SE-Aracaju	172.435
10º BA-Feira de Santana	128.962

RANKING 10 ÚLTIMOS	
MUNICÍPIO	ESTOQUE
1785º PB-Lastro	4
1786º PB-Riacho de Sant	4
1787º PI-Francisco Macei	4
1788º AL-Palestina	3
1789º PB-Areia de Barau	3
1790º PB-Mae D Agua	3
1791º PB-Curral Velho	2
1792º PB-Sao Jose do Br	1
1793º PI-Santo Antonio c	1
1794º PB-Sao Domingos	0

ADMISSÕES

RANKING 10 PRIMEIROS	
MUNICÍPIO	ADMISSÕES
1º CE-Fortaleza	215.827
2º BA-Salvador	171.383
3º PE-Recife	137.334
4º MA-Sao Luis	75.018
5º AL-Maceio	64.310
6º PB-Joao Pessoa	57.758
7º RN-Natal	56.912
8º PI-Teresina	56.619
9º SE-Aracaju	43.574
10º BA-Lauro de Freitas	42.611

RANKING 10 ÚLTIMOS	
MUNICÍPIO	ADMISSÕES
1785º PB-Sao Jose de Pri	0
1786º PB-Sao Jose do Br	0
1787º PI-Domingos Mour	0
1788º PI-Francisco Macei	0
1789º PI-Novo Santo Ant	0
1790º PI-Pedro Laurentir	0
1791º PI-Santa Cruz dos M	0
1792º PI-Santo Antonio c	0
1793º RN-Major Sales	0
1794º RN-Riacho de Sant	0

DESLIGAMENTOS

RANKING 10 PRIMEIROS	
MUNICÍPIO	DESLIGAMENTOS
1º CE-Fortaleza	194.909
2º BA-Salvador	157.821
3º PE-Recife	126.821
4º MA-Sao Luis	67.800
5º AL-Maceio	56.789
6º RN-Natal	54.401
7º PB-Joao Pessoa	53.100
8º PI-Teresina	49.542
9º SE-Aracaju	39.219
10º BA-Lauro de Freitas	35.587

RANKING 10 ÚLTIMOS	
MUNICÍPIO	DESLIGAMENTOS
1785º PB-Areia de Barau	0
1786º PB-Boa Ventura	0
1787º PB-Piloezinhos	0
1788º PB-Santarem	0
1789º PB-Sao Joao do Tig	0
1790º PB-Zabele	0
1791º PI-Floresta do Piau	0
1792º PI-Francisco Macei	0
1793º PI-Riacho Frio	0
1794º SE-Pedra Mole	0

SALDO DE EMPREGOS

RANKING 10 PRIMEIROS	
MUNICÍPIO	SALDO
1º CE-Fortaleza	20.918
2º BA-Salvador	13.562
3º PE-Recife	10.513
4º AL-Maceio	7.521
5º MA-Sao Luis	7.218
6º PI-Teresina	7.077
7º BA-Lauro de Freitas	7.024
8º BA-Feira de Santana	4.743
9º PB-Joao Pessoa	4.658
10º SE-Aracaju	4.355

RANKING 10 ÚLTIMOS	
MUNICÍPIO	SALDO
1785º PB-Campina Grand	-979
1786º PE-Primavera	-1.082
1787º PE-Bezerras	-1.143
1788º SE-Laranjeiras	-1.403
1789º AL-Coruripe	-1.538
1790º AL-Campo Alegre	-1.793
1791º AL-Sao Jose da Laji	-1.885
1792º SE-Capela	-1.912
1793º PE-Sirinhaem	-2.109
1794º AL-Rio Largo	-2.302

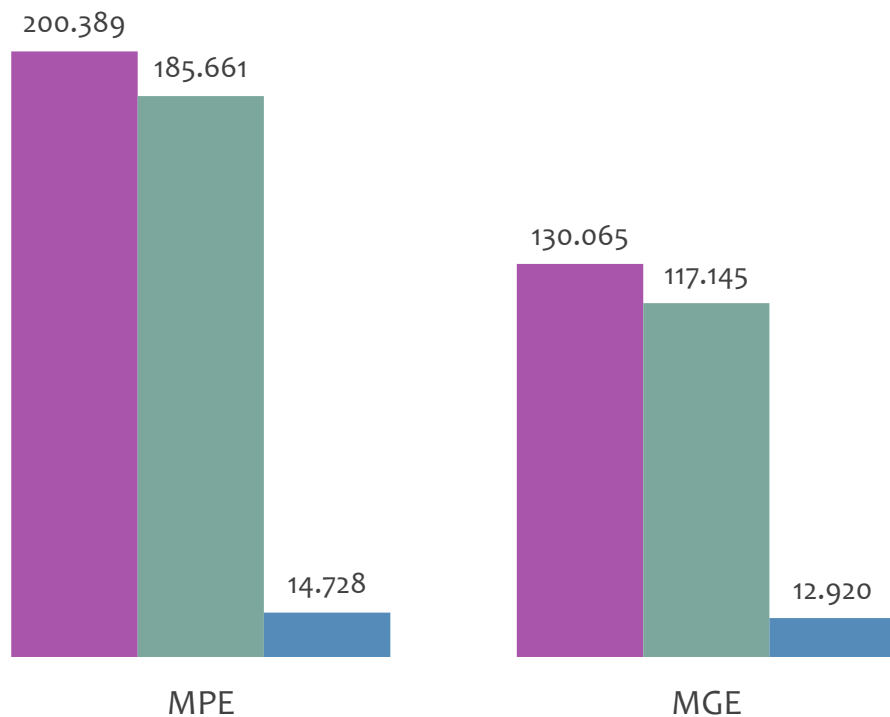


EMPREGO FORMAL POR PORTE | REGIÃO NORDESTE

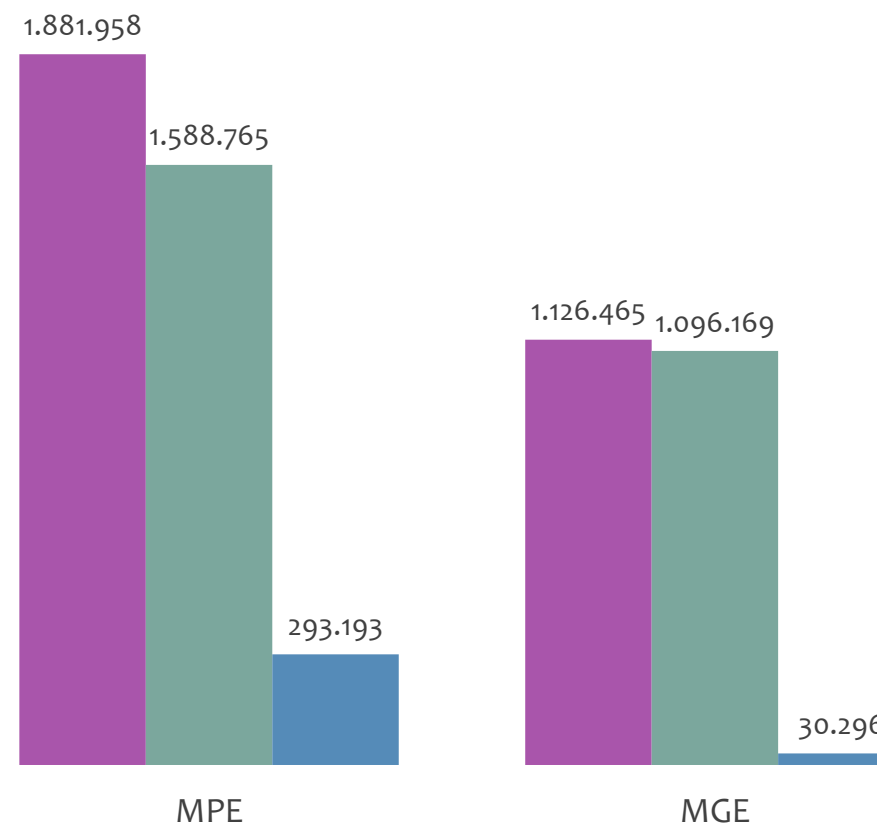
ADMISSÕES, DESLIGAMENTOS E SALDO MENSAL E ACUMULADO NO ANO POR PORTE

Admissões, desligamentos e saldo de empregos formais, REGIÃO NORDESTE por PORTE

Resultado MENSAL | Ago/23



Resultado ACUMULADO | Jan a Ago/23



■ Admissões ■ Desligamentos ■ Saldo

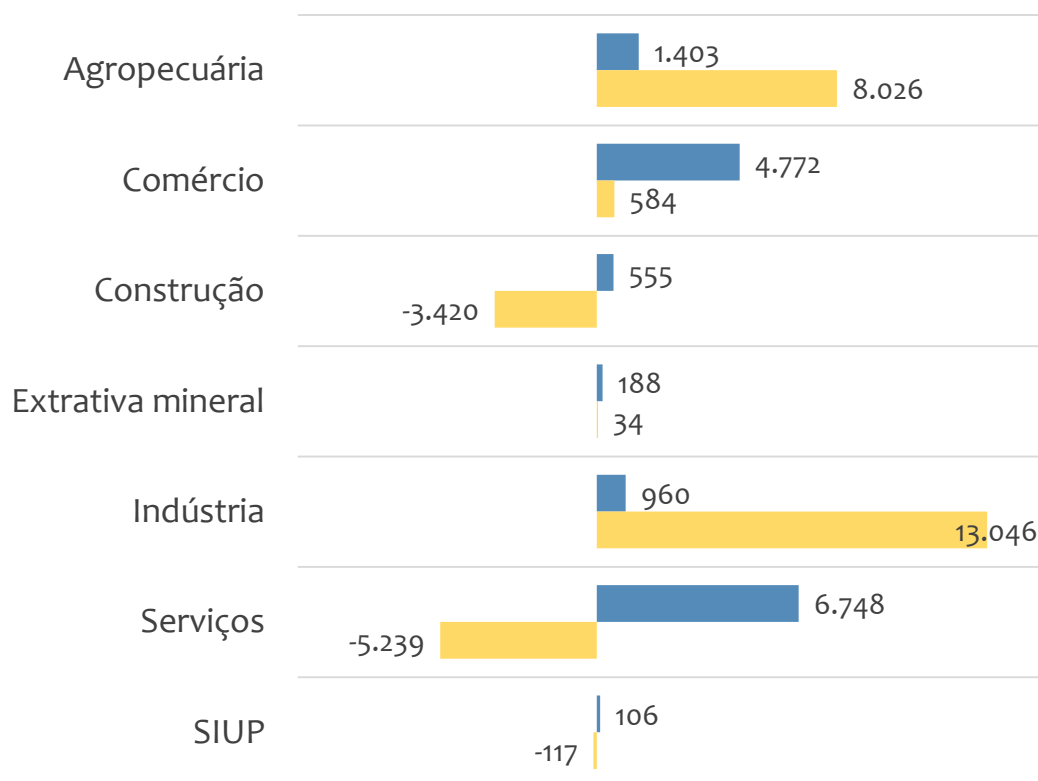


EMPREGO FORMAL POR PORTE | REGIÃO NORDESTE

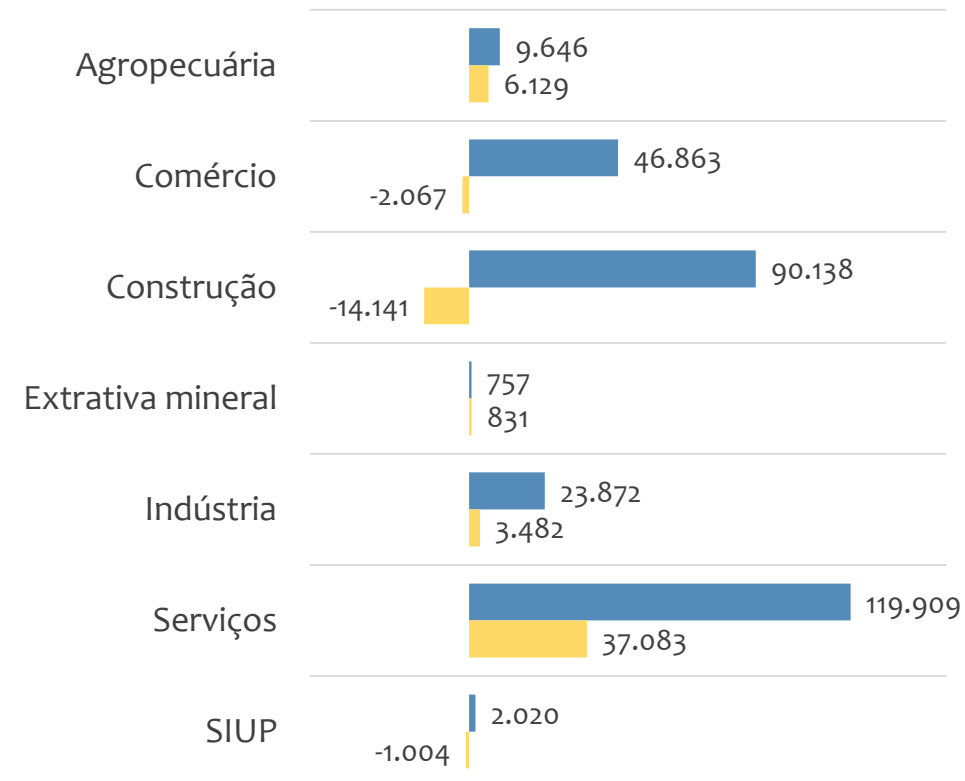
SALDO MENSAL E ACUMULADO NO ANO POR PORTE E SETOR

Saldo de empregos formais, REGIÃO NORDESTE por PORTE e SETOR

Resultado MENSAL | Ago/23



Resultado ACUMULADO | Jan a Ago/23



MGE

MPE



Admissões, desligamentos e saldo de empregos, REGIÃO NORDESTE, Ranking de SALDO MENSAL MPE por ATIVIDADE

Atividade	RESULTADO MENSAL MPE			RESULTADO ANUAL Jan a Ago/23 MPE		
	Admissões	Demissões	Saldo	Admissões	Demissões	Saldo
Construção de Edifícios	14.235	12.159	2.076	115.755	97.583	18.172
Restaurantes e Similares	6.683	5.665	1.018	55.546	50.191	5.355
Construção de Estações e Redes de Distribuição de Energia Elétrica	1.773	867	906	11.658	4.770	6.888
Serviços Combinados de Escritório e Apoio Administrativo	3.083	2.180	903	22.271	16.477	5.794
Transporte Rodoviário de Carga, Exceto Produtos Perigosos e Mudanças, Intermunicipal, Interestadual e Internacional	2.924	2.081	843	22.132	16.988	5.144
Comércio Varejista de Mercadorias em Geral, com Predominância de Produtos Alimentícios - Supermercados	3.531	2.693	838	27.363	19.693	7.670
Planos de Saúde	948	125	823	1.828	517	1.311
Medição de Consumo de Energia Elétrica, Gás e água	828	69	759	1.809	325	1.484
Transporte Rodoviário Coletivo de Passageiros, com Itinerário Fixo, Municipal	790	117	673	1.899	997	902



EMPREGO FORMAL POR PORTE | REGIÃO NORDESTE

ADMISSÕES, DESLIGAMENTOS E SALDO MENSAL E ACUMULADO NO ANO POR ATIVIDADE

Agosto
2023

Admissões, desligamentos e saldo de empregos, REGIÃO NORDESTE, Ranking de SALDO ANUAL MPE por ATIVIDADE

Atividade	RESULTADO MENSAL MPE			RESULTADO ANUAL Jan a Ago/23 MPE		
	Admissões	Demissões	Saldo	Admissões	Demissões	Saldo
Construção de Edifícios	8.463	11.927	-3.464	158.872	127.197	31.675
Construção de Edifícios	14.235	12.159	2.076	115.755	97.583	18.172
Comércio Varejista de Mercadorias em Geral, com Predominância de Produtos Alimentícios - Supermercados	3.531	2.693	838	27.363	19.693	7.670
Construção de Estações e Redes de Distribuição de Energia Elétrica	1.773	867	906	11.658	4.770	6.888
Serviços Combinados de Escritório e Apoio Administrativo	3.083	2.180	903	22.271	16.477	5.794
Restaurantes e Similares	6.683	5.665	1.018	55.546	50.191	5.355
Transporte Rodoviário de Carga, Exceto Produtos Perigosos e Mudanças, Intermunicipal, Interestadual e Internacional	2.924	2.081	843	22.132	16.988	5.144
Serviços de Engenharia	2.475	2.206	269	19.826	14.840	4.986
Educação Infantil - Pré-Escola	1.261	750	511	12.369	7.514	4.855



Ranking de SALDO MENSAL MPE por SETOR e ATIVIDADE, REGIÃO NORDESTE

AGROPECUÁRIA	Saldo Mensal MPE
Serviço de Preparação de Terreno, Cultivo e Colheita	409
Cultivo de Cana-De-Açúcar	344
Atividades de Apoio à Produção Florestal	188
Atividades de Pós-Colheita	155
Atividades de Apoio à Agricultura não Especificadas Anteriormente	123
Cultivo de Melão	108
Cultivo de Soja	105
Cultivo de Uva	54
Produção de Ovos	51

EXTRATIVA MINERAL	Saldo Mensal MPE
Extração de Areia, Cascalho ou Pedregulho e Beneficiamento Associado	37
Extração de Argila e Beneficiamento Associado	23
Extração de Sal Marinho	20
Extração e Britamento de Pedras e Outros Materiais para Construção e Beneficiamento Associado	19
Extração de Petróleo e Gás Natural	15
Extração de Granito e Beneficiamento Associado	15
Refino e Outros Tratamentos do Sal	13
Atividades de Apoio à Extração de Minerais Não-Metálicos	11
Extração de Minerais para Fabricação de Adubos, Fertilizantes e Outros Produtos Químicos	10

**Ranking de SALDO MENSAL MPE por SETOR e ATIVIDADE, REGIÃO NORDESTE**

COMÉRCIO	Saldo Mensal MPE
Comércio Varejista de Mercadorias em Geral, com Predominância de Produtos Alimentícios - Supermercados	838
Comércio Varejista de Artigos do Vestuário e Acessórios	427
Comércio varejista de mercadorias em geral, com Predominância de Produtos Alimentícios - Minimercados, Mercearias e Armazéns	420
Comércio Atacadista de Produtos Alimentícios em Geral	418
Comércio Varejista de Materiais de Construção em Geral	360
Comércio Varejista de Produtos Farmacêuticos, sem Manipulação de Fórmulas	271
Comércio Varejista de Combustíveis para Veículos Automotores	243
Comércio a Varejo de Peças e Acessórios Novos para Veículos Automotores	232
Comércio Atacadista de Mercadorias em Geral, com Predominância de Produtos Alimentícios	217

SERVIÇOS	Saldo Mensal MPE
Restaurantes e Similares	1.018
Serviços Combinados de Escritório e Apoio Administrativo	903
Transporte Rodoviário de Carga, Exceto Produtos Perigosos e Mudanças, Intermunicipal, Interestadual e Internacional	843
Planos de Saúde	823
Medição de Consumo de Energia Elétrica, Gás e água	759
Transporte Rodoviário Coletivo de Passageiros, com Itinerário Fixo, Municipal	673
Ensino Fundamental	592
Lanchonetes, Casas de Chá, de Sucos e Similares	541
Educação Infantil - Pré-Escola	511



Ranking de SALDO MENSAL MPE por SETOR e ATIVIDADE, REGIÃO NORDESTE

INDÚSTRIA	Saldo Mensal MPE
Fabricação de Produtos de Padaria e Confeitaria com Predominância de Produção Própria	279
Fabricação de Móveis com Predominância de Madeira	155
Fabricação de Calçados de Materiais não Especificados Anteriormente	153
Fornecimento de Alimentos Preparados Preponderantemente para Consumo Domiciliar	113
Facção de Roupas Íntimas	112
Fabricação de Outros Equipamentos e Aparelhos Elétricos não Especificados Anteriormente	106
Fabricação de Esquadrias de Metal	104
Confecção de Peças do Vestuário, Exceto Roupas Íntimas e as Confeccionadas Sob Medida	100
Manutenção e Reparação de Máquinas e Aparelhos de Refrigeração e Ventilação para Uso Industrial e Comercial	96

CONSTRUÇÃO	Saldo Mensal MPE
Construção de Edifícios	2.076
Construção de Estações e Redes de Distribuição de Energia Elétrica	906
Construção de Rodovias e Ferrovias	440
Construção de Redes de Abastecimento de água, Coleta de Esgoto e Construções Correlatas, Exceto Obras de Irrigação	395
Obras de Urbanização - Ruas, Praças e Calçadas	394
Instalação e Manutenção Elétrica	376
Outras Obras de Engenharia Civil não Especificadas Anteriormente	372
Construção de Barragens e Represas para Geração de Energia Elétrica	331
Impermeabilização em Obras de Engenharia Civil	168

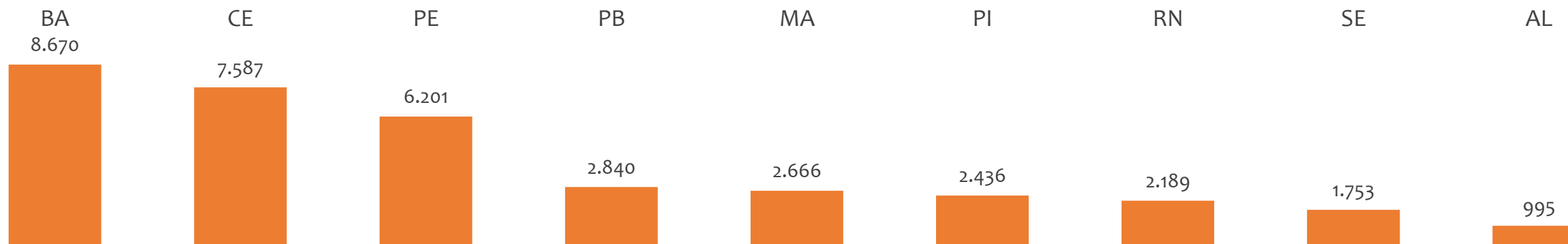


EMPREGO FORMAL POR PORTE | REGIÃO NORDESTE

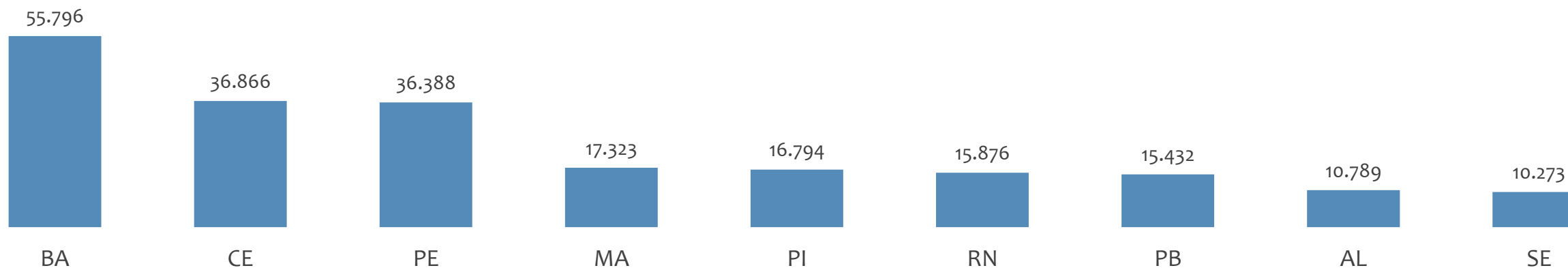
SALDO MENSAL E ACUMULADO NO ANO POR ESTADO

Agosto
2023

Saldo MPE de empregos formais, REGIÃO NORDESTE, por ESTADO, Resultado MENSAL | Ago/23



Saldo MPE de empregos formais, REGIÃO NORDESTE, por ESTADO, Resultado ACUMULADO | Jan a Ago/23

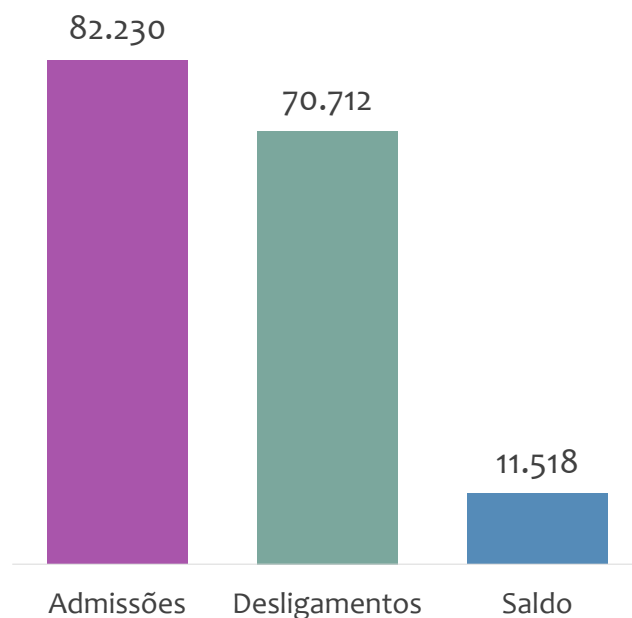


BAHIA

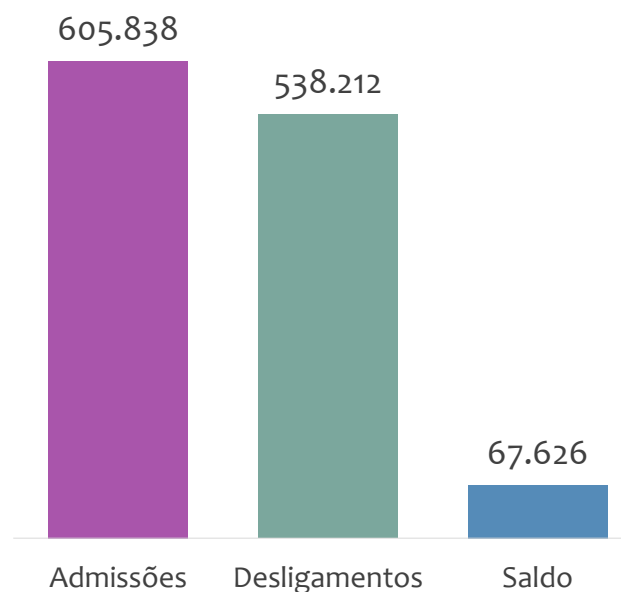
ESTATÍSTICAS MENSAS DO EMPREGO FORMAL

ADMISSÕES, DESLIGAMENTOS E SALDO NO MÊS ATUAL E ACUMULADO E ESTOQUE ATUAL

Admissões, desligamentos e saldo de empregos formais, BAHIA, AGOSTO/2023



Admissões, desligamentos e saldo de empregos formais, BAHIA, ACUMULADO 2023

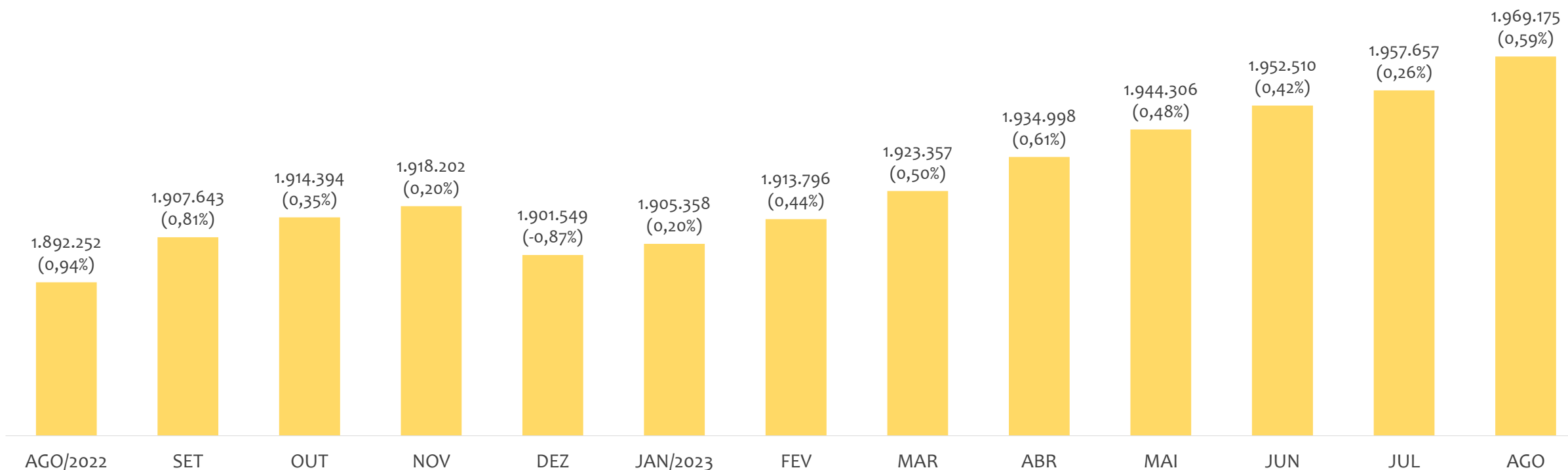


Estoque de empregos e variação relativa, BAHIA, AGOSTO/2023



No estado da BAHIA, no mês de AGOSTO/2023, o saldo de empregos formais foi de 11.518. O saldo ACUMULADO no ano (janeiro a agosto) foi de 67.626. Neste mesmo período ACUMULADO, o total de admissões e de desligamentos foram, respectivamente, 605.838 e 538.212. O ESTOQUE de empregos no mês é de 1.969.175, crescimento de 0,59% em relação ao mês anterior.

Estoque de empregos e variação relativa em relação ao mês anterior, BAHIA, ÚLTIMOS 13 MESES



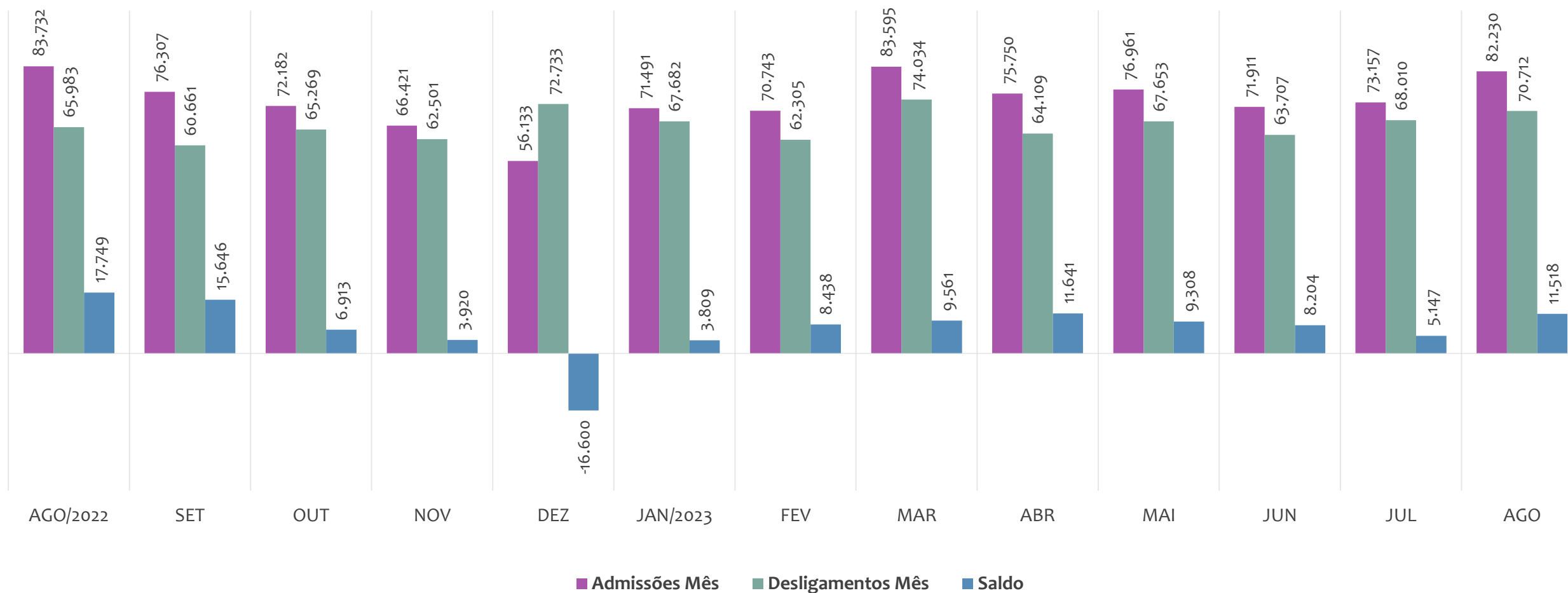
O estoque de empregos formais se refere ao total de contratos de trabalho vigentes no período analisado. A variação relativa é o percentual de aumento ou redução do estoque em relação ao período anterior.

EMPREGO FORMAL | BAHIA

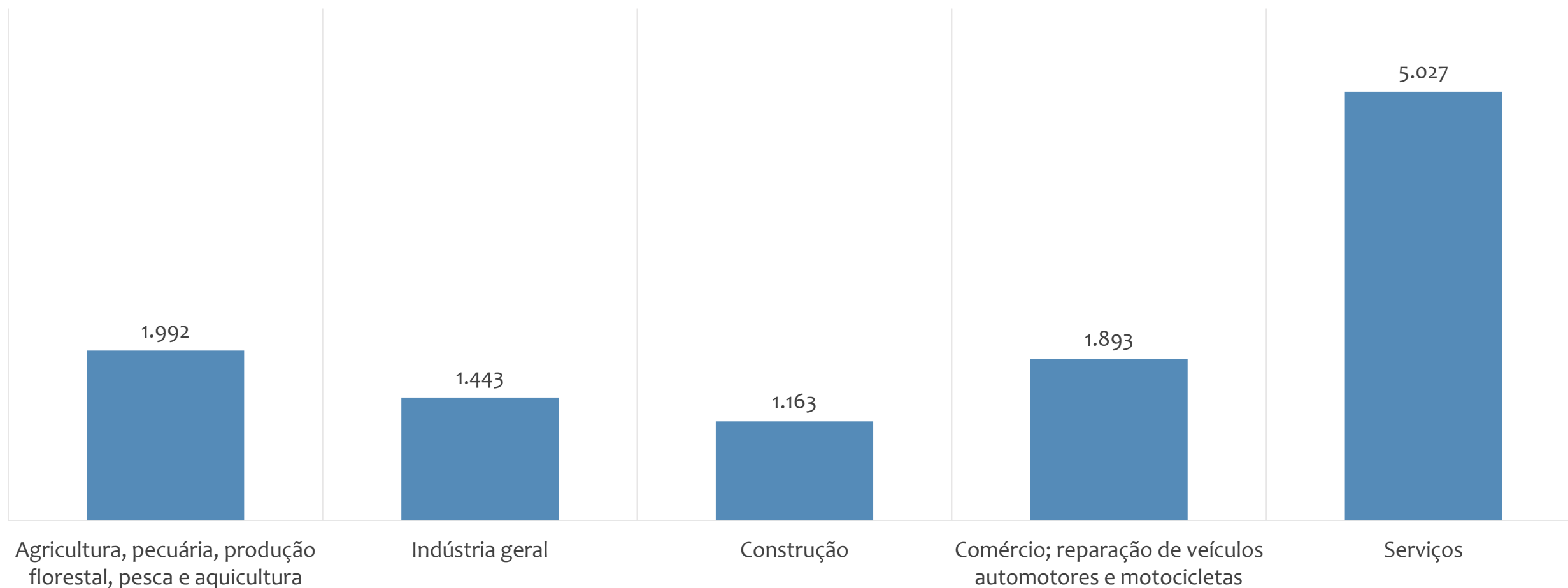
ADMISSÕES, DESLIGAMENTOS E SALDOS MENSAIS

Agosto
2023

Admissões, desligamentos e saldo de empregos formais, BAHIA, ÚLTIMOS 13 MESES



Saldo de empregos formais por atividade econômica, BAHIA, em AGOSTO/2023



EMPREGO FORMAL | BAHIA

Agosto
2023

ESTOQUE ATUAL, ADMISSÕES, DESLIGAMENTOS E SALDO ACUMULADOS NO ANO POR MUNICÍPIO

ESTOQUE

RANKING 10 PRIMEIROS	
MUNICÍPIO	ESTOQUE
1º Salvador	618.696
2º Feira de Santana	128.962
3º Lauro de Freitas	122.661
4º Vitória da Conquista	72.909
5º Camacari	69.730
6º Juazeiro	40.544
7º Simoes Filho	39.584
8º Itabuna	37.428
9º Barreiras	34.877
10º Porto Seguro	31.643

RANKING 10 ÚLTIMOS	
MUNICÍPIO	ESTOQUE
408º Mulungu do Morro	64
409º Irajuba	62
410º Nova Redencao	61
411º Caldeirao Grande	60
412º Quijingue	51
413º Lajedinho	48
414º Mansidao	47
415º Ibiquera	46
416º Gaviao	27
417º Bom Jesus da Serra	18

ADMISSÕES

RANKING 10 PRIMEIROS	
MUNICÍPIO	ADMISSÕES
1º Salvador	171.383
2º Lauro de Freitas	42.611
3º Feira de Santana	37.844
4º Vitória da Conquista	22.329
5º Camacari	21.739
6º Luis Eduardo Magalhães	19.585
7º Juazeiro	15.765
8º Porto Seguro	13.868
9º Barreiras	13.426
10º Simoes Filho	12.208

RANKING 10 ÚLTIMOS	
MUNICÍPIO	ADMISSÕES
408º Botupora	12
409º Novo Triunfo	12
410º Pedrao	11
411º Mansidao	10
412º Caldeirao Grande	8
413º Macurure	8
414º Nova Redencao	8
415º Lamarao	6
416º Gaviao	4
417º Ibiquera	3

DESLIGAMENTOS

RANKING 10 PRIMEIROS	
MUNICÍPIO	DESLIGAMENTOS
1º Salvador	157.821
2º Lauro de Freitas	35.587
3º Feira de Santana	33.101
4º Camacari	20.537
5º Vitória da Conquista	20.320
6º Luis Eduardo Magalhães	16.532
7º Porto Seguro	13.958
8º Juazeiro	12.482
9º Simoes Filho	11.658
10º Barreiras	11.452

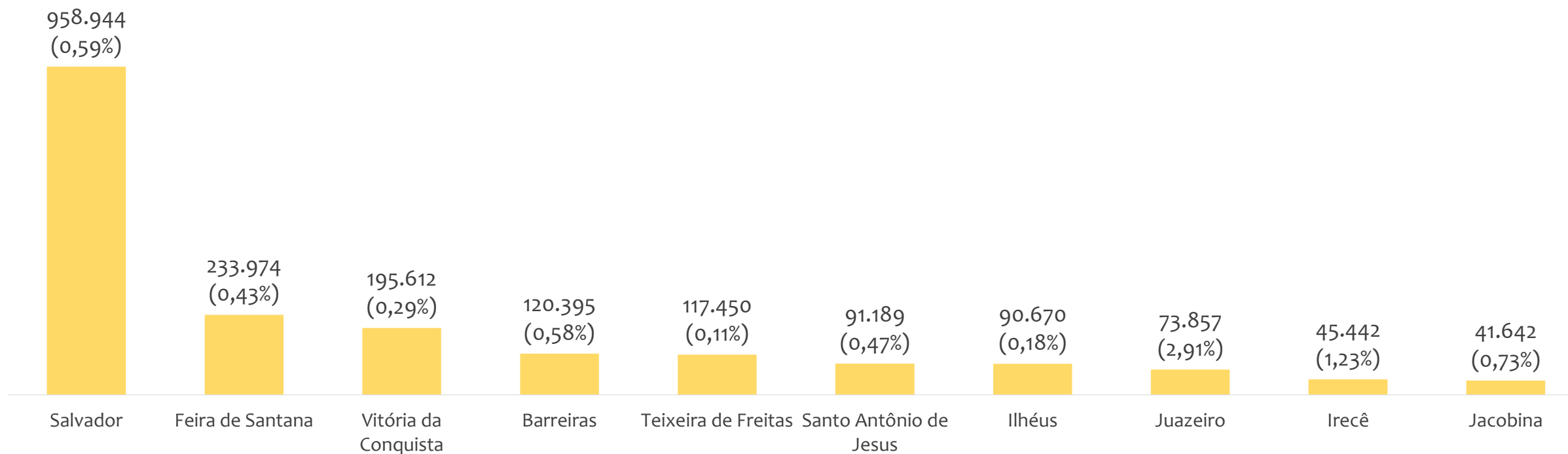
RANKING 10 ÚLTIMOS	
MUNICÍPIO	DESLIGAMENTOS
408º Nova Itarana	14
409º Ichu	13
410º Planaltino	13
411º Presidente Janio Qu	12
412º Feira da Mata	10
413º Ibiquera	9
414º Lamarao	7
415º Novo Triunfo	7
416º Caldeirao Grande	6
417º Macurure	4

SALDO DE EMPREGOS

RANKING 10 PRIMEIROS	
MUNICÍPIO	SALDO
1º Salvador	13.562
2º Lauro de Freitas	7.024
3º Feira de Santana	4.743
4º Juazeiro	3.283
5º Luis Eduardo Magalhães	3.053
6º Vitória da Conquista	2.009
7º Barreiras	1.974
8º Casa Nova	1.822
9º Sao Desiderio	1.415
10º Medeiros Neto	1.278

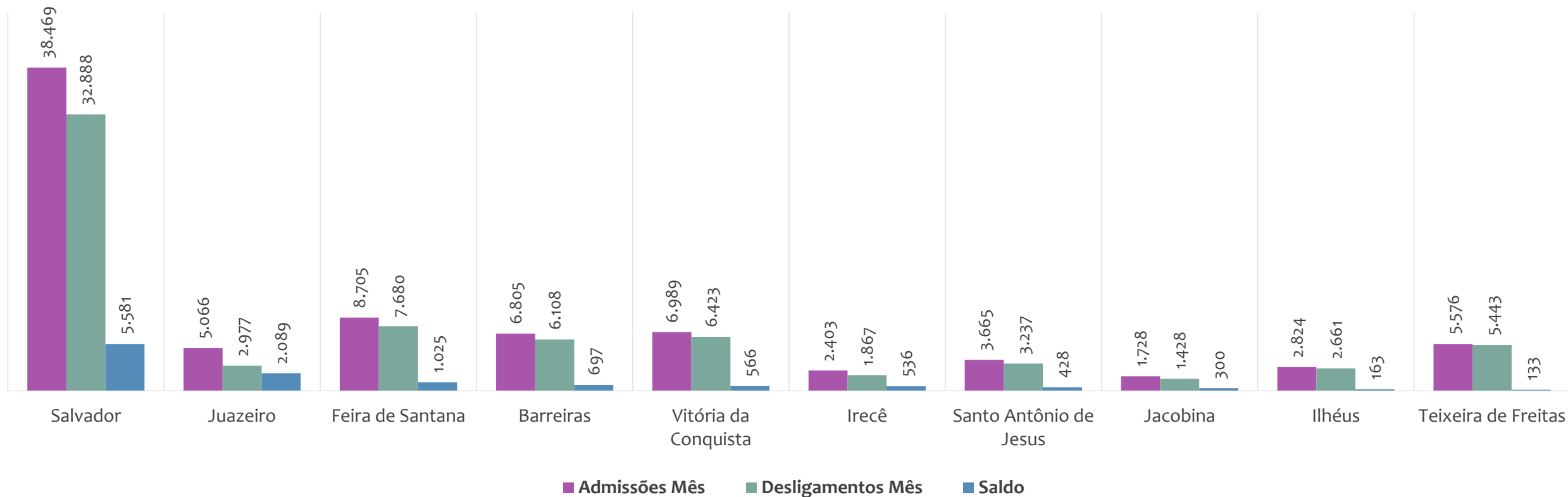
RANKING 10 ÚLTIMOS	
MUNICÍPIO	SALDO
408º Campo Formoso	-195
409º Ilheus	-199
410º Itarantim	-230
411º Ipira	-267
412º Itamaraju	-274
413º Prado	-287
414º Caetite	-397
415º Itabuna	-438
416º Ribeira do Amparo	-640
417º Mutuipe	-655

Estoque de empregos e variação relativa em relação ao mês anterior, BAHIA por Regional, AGOSTO/2023



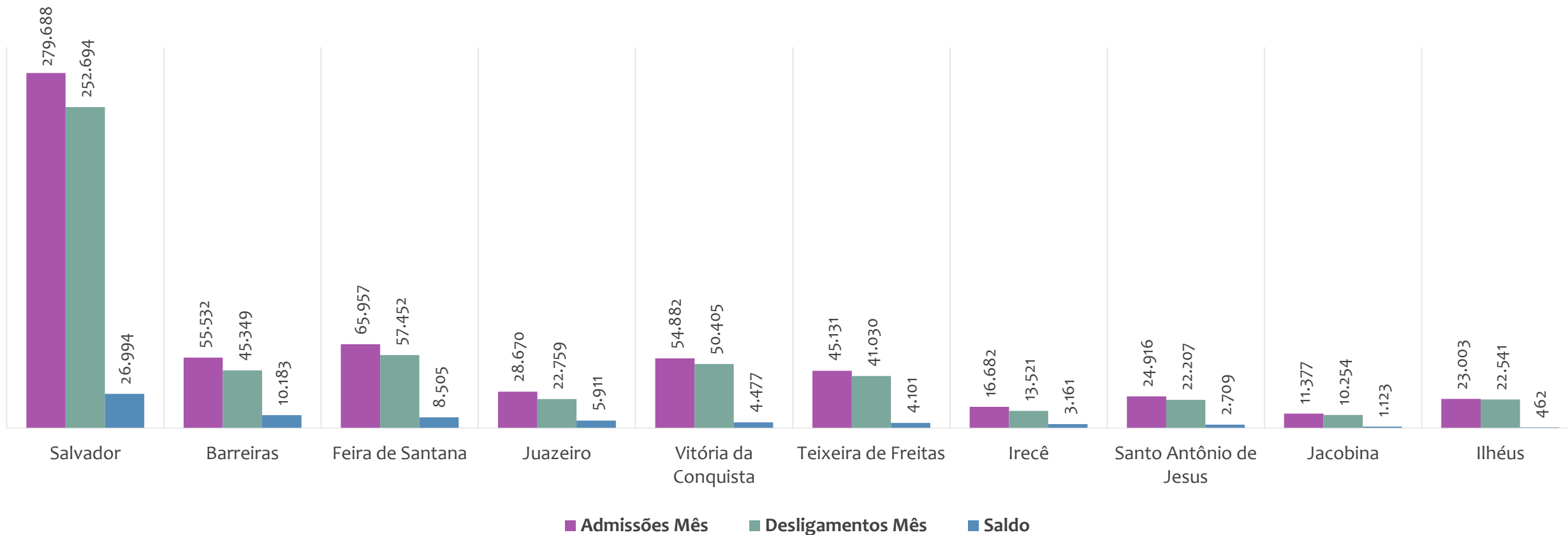
O estoque de empregos formais se refere ao total de contratos de trabalho vigentes no período analisado. A variação relativa é o percentual de aumento ou redução do estoque em relação ao período anterior.

Admissões, desligamentos e saldo de empregos formais, por REGIONAL, AGOSTO/2023



No mês de AGOSTO/2023, nenhuma regional apresentou saldo negativo. SALVADOR é a regional de melhor saldo (5.581), enquanto que TEIXEIRA DE FREITAS é a regional com pior saldo de empregos formais (133).

Admissões, desligamentos e saldo de empregos formais, por REGIONAL, ACUMULADO 2023



No ACUMULADO de janeiro a agosto/2023, nenhuma regional apresentou saldo negativo. SALVADOR é a regional de melhor saldo (26.994), enquanto que ILHÉUS é a regional com pior saldo de empregos formais (462).

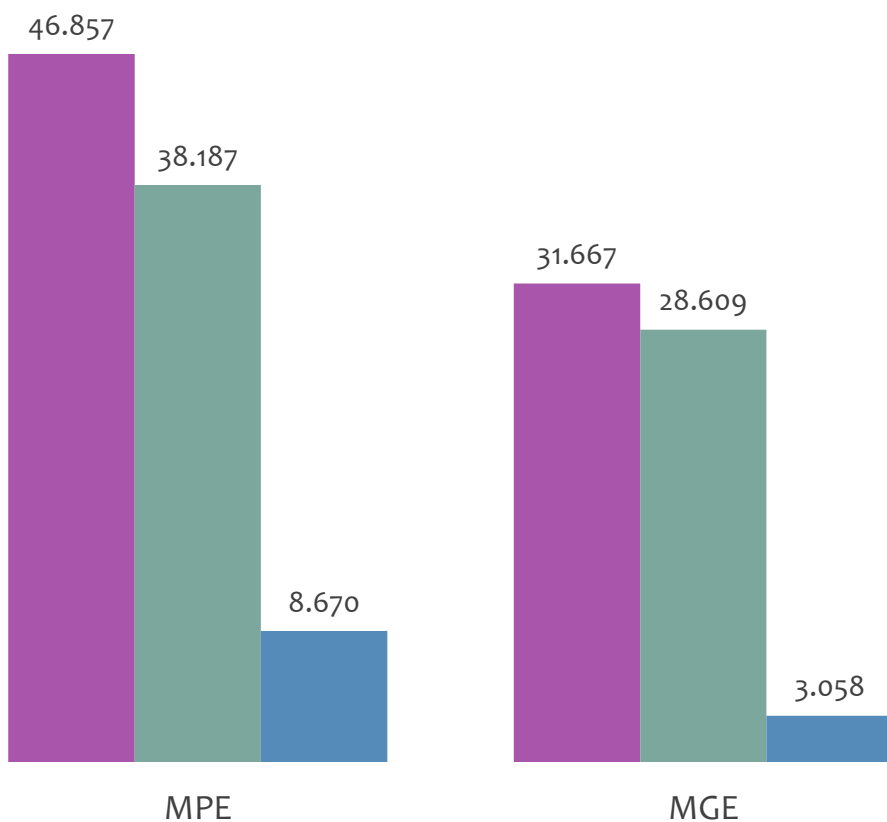


EMPREGO FORMAL POR PORTE | BAHIA

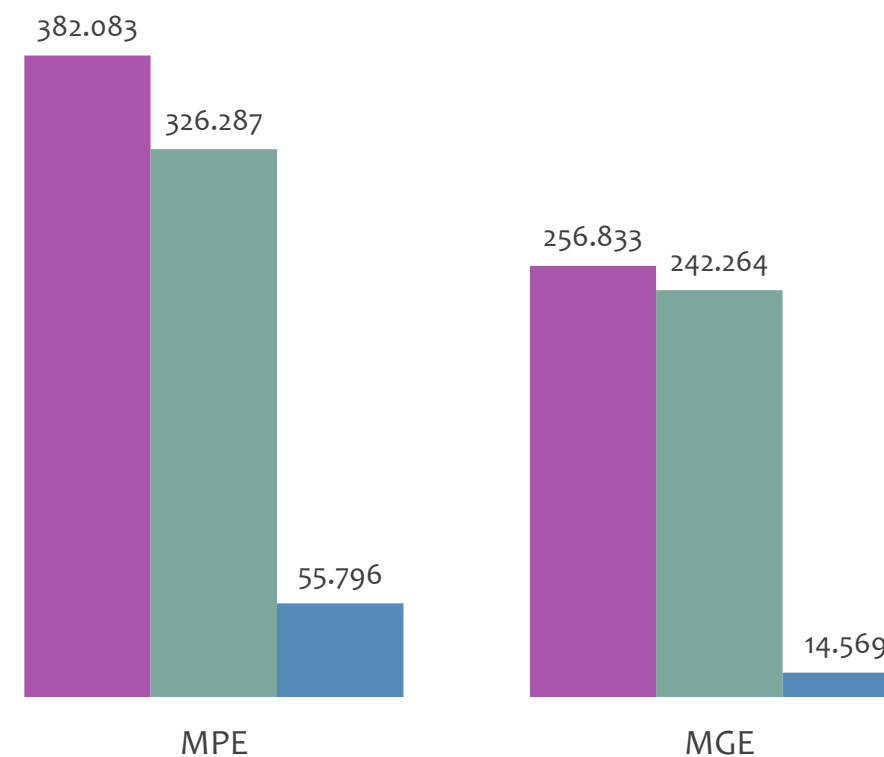
ADMISSÕES, DESLIGAMENTOS E SALDO MENSAL E ACUMULADO NO ANO POR PORTE

Admissões, desligamentos e saldo de empregos formais, BAHIA por PORTE

Resultado MENSAL | Ago/23



Resultado ACUMULADO | Jan a Ago/23

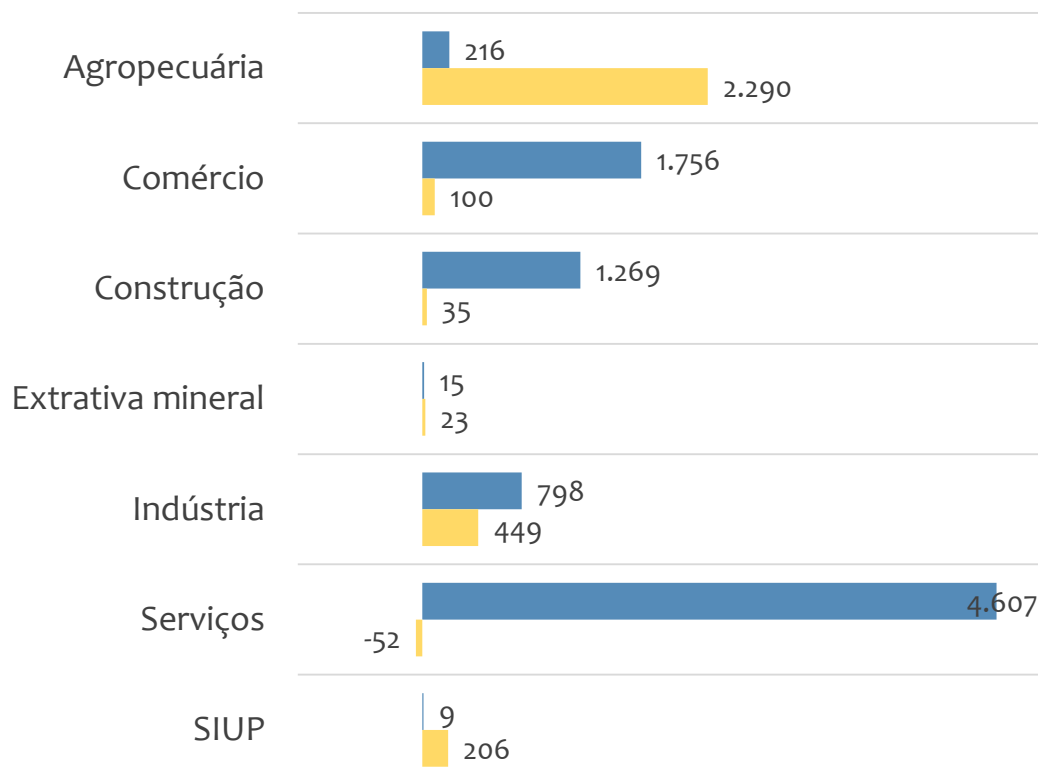


■ Admissões ■ Desligamentos ■ Saldo

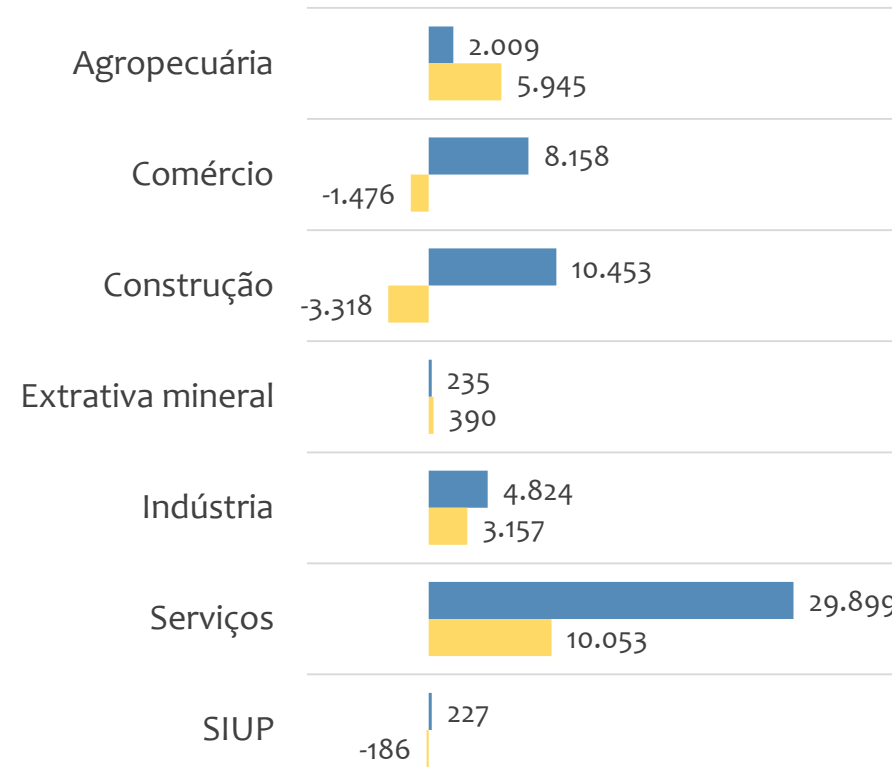


Saldo de empregos formais, BAHIA por PORTE e SETOR

Resultado MENSAL | Ago/23



Resultado ACUMULADO | Jan a Ago/23



■ MGE

■ MPE

**Admissões, desligamentos e saldo de empregos, BAHIA, Ranking de SALDO MENSAL MPE por ATIVIDADE**

Atividade	RESULTADO MENSAL MPE			RESULTADO ANUAL Jan a Ago/23 MPE		
	Admissões	Demissões	Saldo	Admissões	Demissões	Saldo
Medição de Consumo de Energia Elétrica, Gás e água	822	29	793	1.018	100	918
Transporte Rodoviário Coletivo de Passageiros, com Itinerário Fixo, Municipal	615	40	575	981	345	636
Serviços de Engenharia	1.011	675	336	6.836	4.796	2.040
Construção de Barragens e Represas para Geração de Energia Elétrica	359	81	278	1.846	718	1.128
Construção de Redes de Abastecimento de água, Coleta de Esgoto e Construções Correlatas, Exceto Obras de Irrigação	467	201	266	2.737	1.836	901
Obras de Urbanização - Ruas, Praças e Calçadas	473	214	259	3.228	1.838	1.390
Comércio Varejista de Mercadorias em Geral, com Predominância de Produtos Alimentícios - Minimercados, Mercearias e Armazéns	1.438	1.182	256	11.002	10.425	577
Transporte Rodoviário de Carga, Exceto Produtos Perigosos e Mudanças, Intermunicipal, Interestadual e Internacional	920	673	247	7.458	5.741	1.717
Serviços Combinados para Apoio a Edifícios, Exceto Condomínios Prediais	396	180	216	2.063	1.563	500



Admissões, desligamentos e saldo de empregos, BAHIA, Ranking de SALDO ANUAL MPE por ATIVIDADE

Atividade	RESULTADO MENSAL MPE			RESULTADO ANUAL Jan a Ago/23 MPE		
	Admissões	Demissões	Saldo	Admissões	Demissões	Saldo
Construção de Edifícios	3.210	3.203	7	28.810	26.130	2.680
Serviços de Engenharia	1.011	675	336	6.836	4.796	2.040
Educação Infantil - Pré-Escola	306	208	98	4.220	2.307	1.913
Transporte Rodoviário de Carga, Exceto Produtos Perigosos e Mudanças, Intermunicipal, Interestadual e Internacional	920	673	247	7.458	5.741	1.717
Obras de Urbanização - Ruas, Praças e Calçadas	473	214	259	3.228	1.838	1.390
Atividades de Vigilância e Segurança Privada	192	109	83	2.214	954	1.260
Educação Infantil - Creche	115	91	24	2.040	804	1.236
Ensino Fundamental	278	185	93	3.555	2.338	1.217
Restaurantes e Similares	1.805	1.606	199	15.380	14.215	1.165



Ranking de SALDO MENSAL MPE por SETOR e ATIVIDADE, BAHIA

AGROPECUÁRIA	Saldo Mensal MPE
Atividades de Apoio à Produção Florestal	81
Atividades de Pós-Colheita	44
Cultivo de Soja	30
Criação de Frangos para Corte	24
Cultivo de Laranja	22
Cultivo de Uva	19
Cultivo de Banana	12
Produção de Ovos	11
Atividades Paisagísticas	10

EXTRATIVA MINERAL	Saldo Mensal MPE
Extração de Granito e Beneficiamento Associado	11
Extração de Areia, Cascalho ou Pedregulho e Beneficiamento Associado	11
Extração de Petróleo e Gás Natural	3
Extração de Quartzo	2
Extração de Calcário e Dolomita e Beneficiamento Associado	2
Extração de Minério de Ferro	2
Extração de Outros Minerais Não-Metálicos não Especificados Anteriormente	2
Extração de Grafita	1
Extração de Minerais para Fabricação de Adubos, Fertilizantes e Outros Produtos Químicos	1

**Ranking de SALDO MENSAL MPE por SETOR e ATIVIDADE, BAHIA**

COMÉRCIO	Saldo Mensal MPE
Comércio varejista de mercadorias em Geral, com Predominância de Produtos Alimentícios - Minimercados, Mercearias e Armazéns	256
Comércio Varejista de Materiais de Construção em Geral	110
Comércio Varejista de Artigos do Vestuário e Acessórios	89
Comércio Varejista de Produtos Farmacêuticos, sem Manipulação de Fórmulas	88
Comércio Atacadista de Produtos Alimentícios em Geral	88
Comércio Varejista de Móveis	79
Comércio Varejista de Combustíveis para Veículos Automotores	77
Comércio Varejista Especializado de Eletrodomésticos e Equipamentos de áudio e Vídeo	60
Padaria e Confeitaria com Predominância de Revenda	57

SERVIÇOS	Saldo Mensal MPE
Medição de Consumo de Energia Elétrica, Gás e água	793
Transporte Rodoviário Coletivo de Passageiros, com Itinerário Fixo, Municipal	575
Serviços de Engenharia	336
Transporte Rodoviário de Carga, Exceto Produtos Perigosos e Mudanças, Intermunicipal, Interestadual e Internacional	247
Serviços Combinados para Apoio a Edifícios, Exceto Condomínios Prediais	216
Restaurantes e Similares	199
Agências de Publicidade	160
Serviços Combinados de Escritório e Apoio Administrativo	143
Transporte Rodoviário de Carga, Exceto Produtos Perigosos e Mudanças, Municipal	127



Ranking de SALDO MENSAL MPE por SETOR e ATIVIDADE, BAHIA

INDÚSTRIA	Saldo Mensal MPE
Manutenção e Reparação de Máquinas-Ferramenta	79
Fornecimento de Alimentos Preparados Preponderantemente para Empresas	62
Fabricação de Adubos e Fertilizantes, Exceto Organominerais	57
Manutenção e Reparação de Máquinas e Aparelhos de Refrigeração e Ventilação para Uso Industrial e Comercial	55
Fabricação de Móveis com Predominância de Madeira	54
Fabricação de Esquadrias de Metal	53
Manutenção e Reparação de Outras Máquinas e Equipamentos para Usos Industriais não Especificados Anteriormente	46
Fabricação de Estruturas Pré-Moldadas de Concreto Armado, em Série e Sob Encomenda	41
Fabricação de Produtos de Padaria e Confeitaria com Predominância de Produção Própria	37

CONSTRUÇÃO	Saldo Mensal MPE
Construção de Barragens e Represas para Geração de Energia Elétrica	278
Construção de Redes de Abastecimento de água, Coleta de Esgoto e Construções Correlatas, Exceto Obras de Irrigação	266
Obras de Urbanização - Ruas, Praças e Calçadas	259
Obras de Terraplenagem	102
Instalação e Manutenção Elétrica	71
Construção de Obras-De-Arte Especiais	71
Administração de Obras	58
Obras de Fundações	40
Outras Obras de Instalações em Construções não Especificadas Anteriormente	37

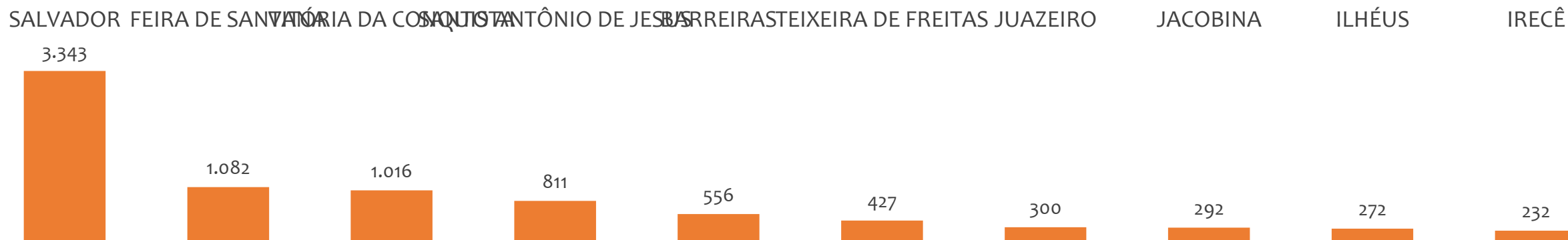


EMPREGO FORMAL POR PORTE | BAHIA

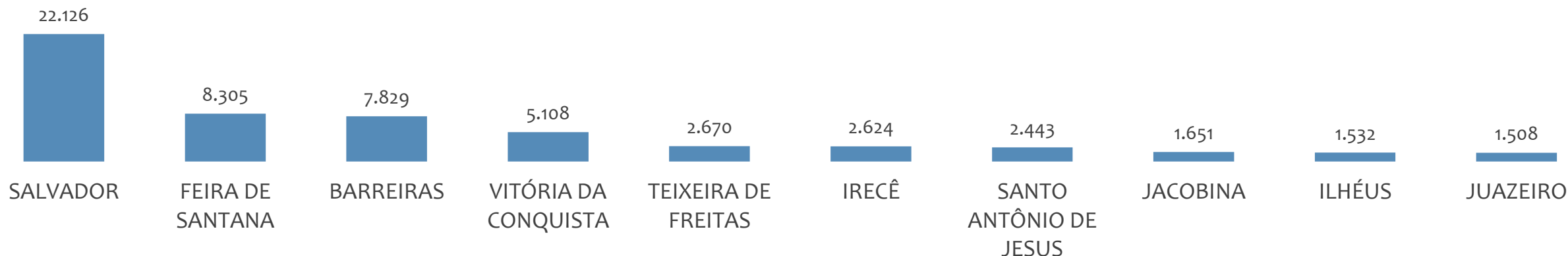
SALDO MENSAL E ACUMULADO NO ANO POR UNIDADE REGIONAL

Agosto
2023

Saldo MPE de empregos formais por UNIDADE REGIONAL, Resultado MENSAL | Ago/23



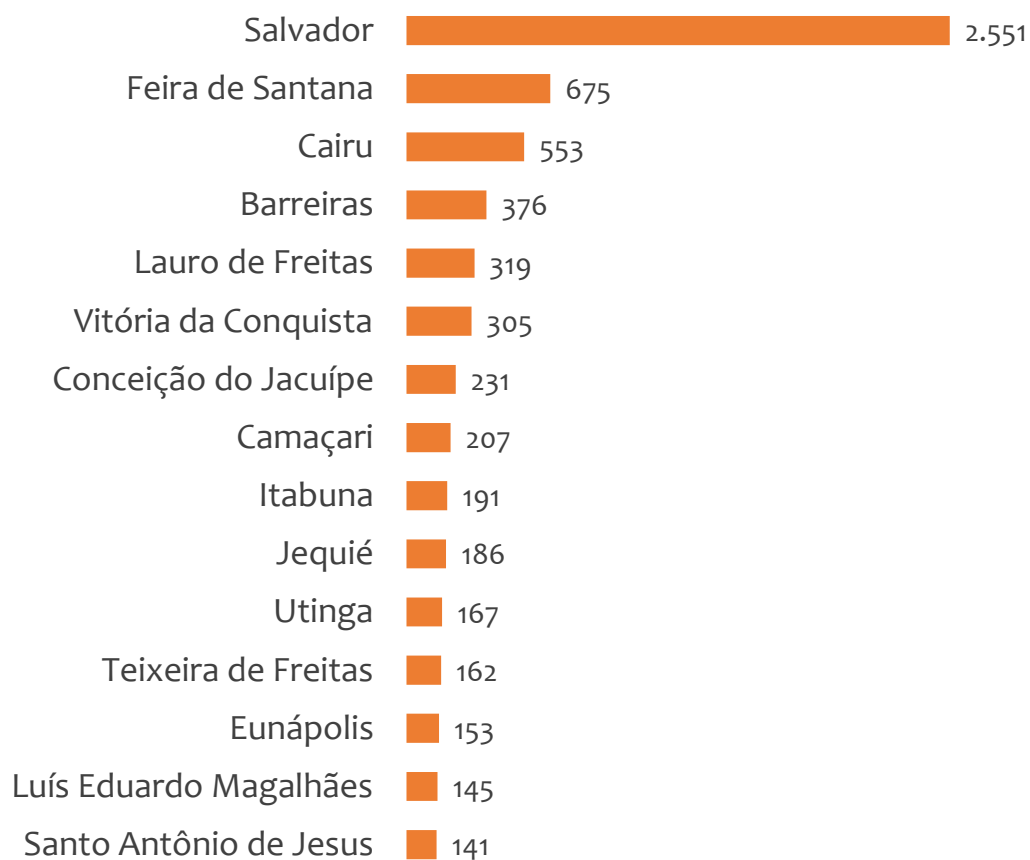
Saldo MPE de empregos formais por UNIDADE REGIONAL, Resultado ACUMULADO | Jan a Ago/23



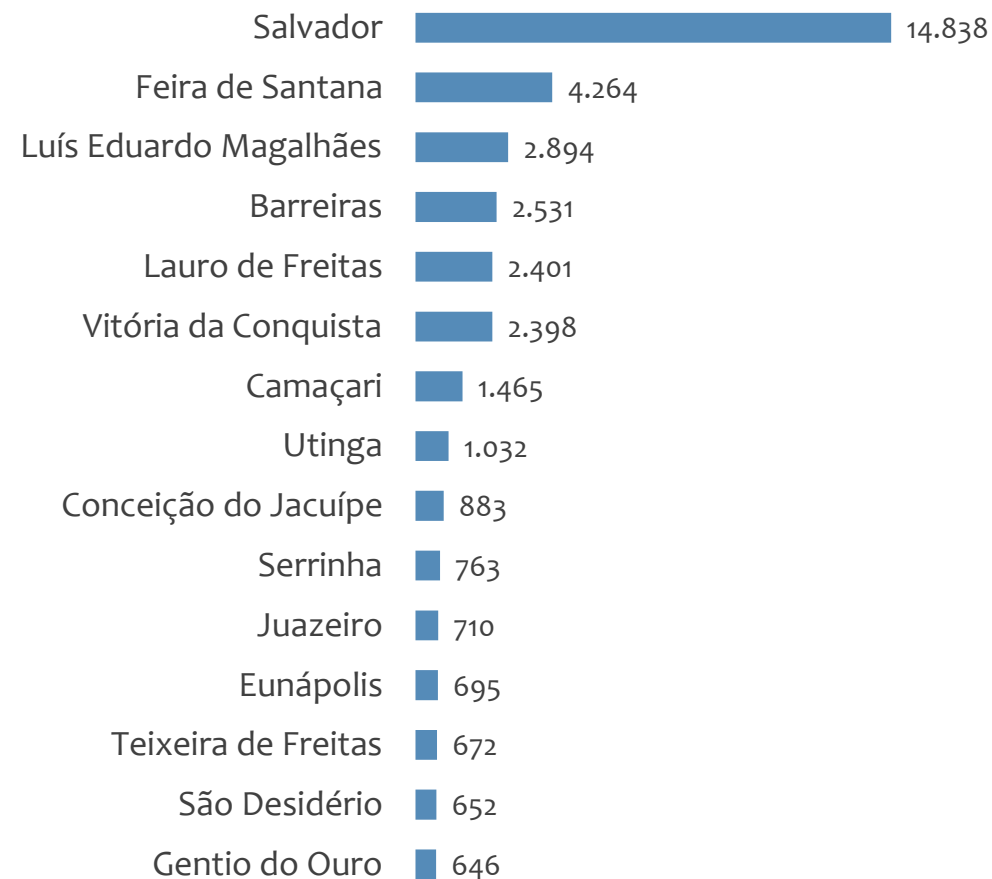


Saldo MPE de empregos formais, BAHIA, Ranking de SALDO MPE por MUNICÍPIO

Resultado MENSAL | Ago/23



Resultado ACUMULADO | Jan a Ago/23



UNIDADE REGIONAL SALVADOR

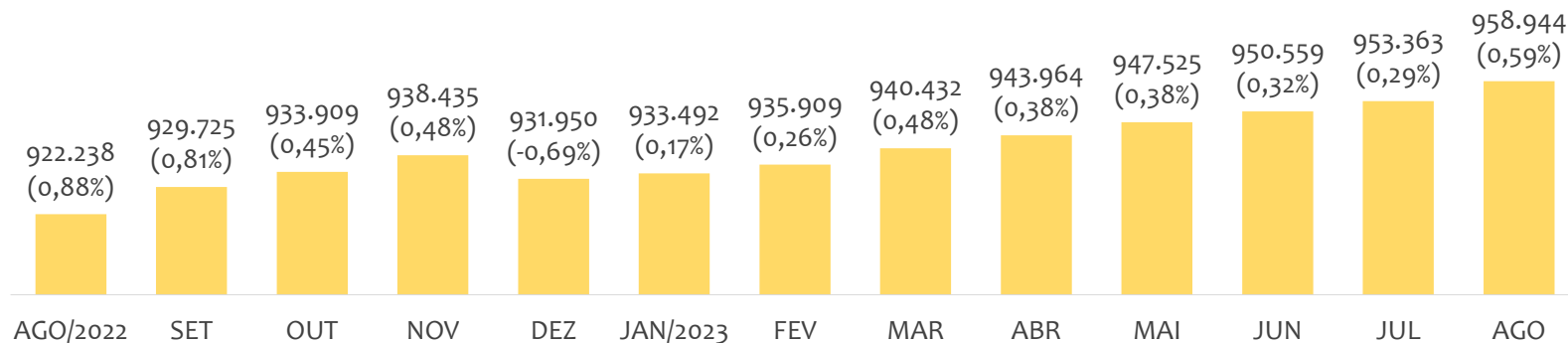
ESTATÍSTICAS MENSAS DO EMPREGO FORMAL

EMPREGO FORMAL | UR SALVADOR

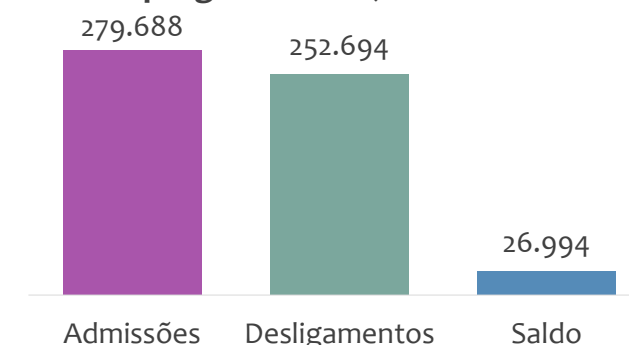
Agosto
2023

ESTOQUE MENSAL, ADMISSÕES, DESLIGAMENTOS E SALDOS MENCIAIS E ACUMULADO

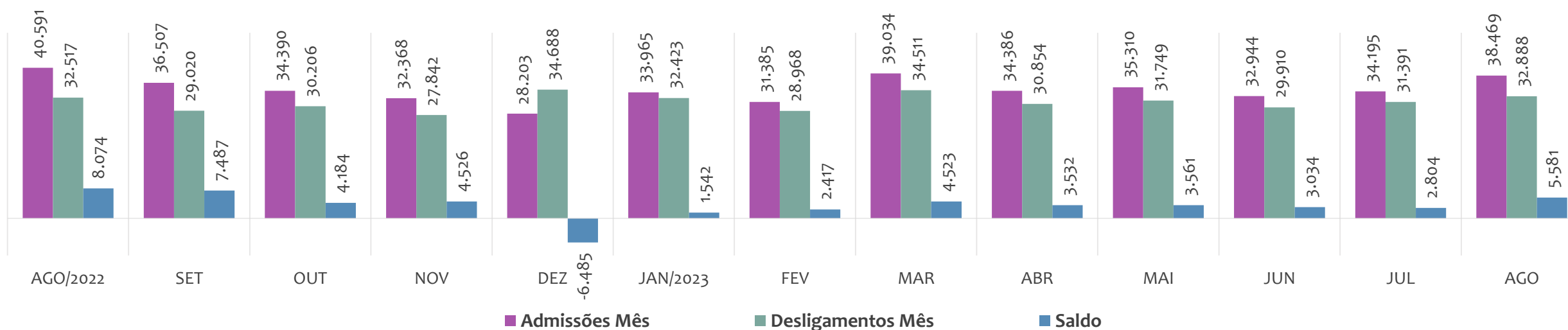
Estoque de empregos e variação relativa em relação ao mês anterior, ÚLTIMOS 13 MESES



Admissões, desligamentos e saldo de empregos formais, ACUMULADO 2023



Admissões, desligamentos e saldo de empregos formais, ÚLTIMOS 13 MESES



EMPREGO FORMAL | UNIDADE REGIONAL SALVADOR

ESTOQUE ATUAL, ADMISSÕES, DESLIGAMENTOS E SALDO ACUMULADOS NO ANO POR MUNICÍPIO

Agosto
2023

ESTOQUE

RANKING 10 PRIMEIROS

MUNICÍPIO	ESTOQUE
1º Salvador	618.696
2º Lauro de Freitas	122.661
3º Camacari	69.730
4º Simoes Filho	39.584
5º Alagoinhas	25.119
6º Candeias	12.867
7º Mata de Sao Joao	12.847
8º Dias D Avila	12.415
9º Catu	7.697
10º Pojuca	6.738

RANKING 10 ÚLTIMOS

MUNICÍPIO	ESTOQUE
25º Salinas da Margarida	397
26º Jandaira	365
27º Cardeal da Silva	267
28º Crisopolis	231
29º Acajutiba	228
30º Aramari	220
31º Itanagra	186
32º Apora	181
33º Pedrao	170
34º Ouricangas	90

ADMISSÕES

RANKING 10 PRIMEIROS

MUNICÍPIO	ADMISSÕES
1º Salvador	171.383
2º Lauro de Freitas	42.611
3º Camacari	21.739
4º Simoes Filho	12.208
5º Alagoinhas	6.557
6º Mata de Sao Joao	4.098
7º Dias D Avila	3.596
8º Candeias	3.338
9º Catu	2.493
10º Pojuca	2.182

RANKING 10 ÚLTIMOS

MUNICÍPIO	ADMISSÕES
25º Aracas	129
26º Crisopolis	108
27º Cardeal da Silva	92
28º Jandaira	91
29º Aramari	66
30º Acajutiba	48
31º Ouricangas	42
32º Apora	41
33º Itanagra	31
34º Pedrao	11

DESLIGAMENTOS

RANKING 10 PRIMEIROS

MUNICÍPIO	DESLIGAMENTOS
1º Salvador	157.821
2º Lauro de Freitas	35.587
3º Camacari	20.537
4º Simoes Filho	11.658
5º Alagoinhas	5.579
6º Mata de Sao Joao	3.607
7º Dias D Avila	3.413
8º Candeias	3.035
9º Catu	1.924
10º Pojuca	1.873

RANKING 10 ÚLTIMOS

MUNICÍPIO	DESLIGAMENTOS
25º Aracas	116
26º Conde	114
27º Apora	94
28º Jandaira	92
29º Cardeal da Silva	76
30º Aramari	64
31º Itanagra	51
32º Acajutiba	45
33º Ouricangas	33
34º Pedrao	16

SALDO DE EMPREGOS

RANKING 10 PRIMEIROS

MUNICÍPIO	SALDO
1º Salvador	13.562
2º Lauro de Freitas	7.024
3º Camacari	1.202
4º Alagoinhas	978
5º Catu	569
6º Sao Francisco do Coni	562
7º Simoes Filho	550
8º Mata de Sao Joao	491
9º Esplanada	463
10º Pojuca	309

RANKING 10 ÚLTIMOS

MUNICÍPIO	SALDO
25º Ouricangas	9
26º Acajutiba	3
27º Aramari	2
28º Jandaira	-1
29º Pedrao	-5
30º Crisopolis	-15
31º Itanagra	-20
32º Salinas da Margarida	-43
33º Apora	-53
34º Olindina	-61

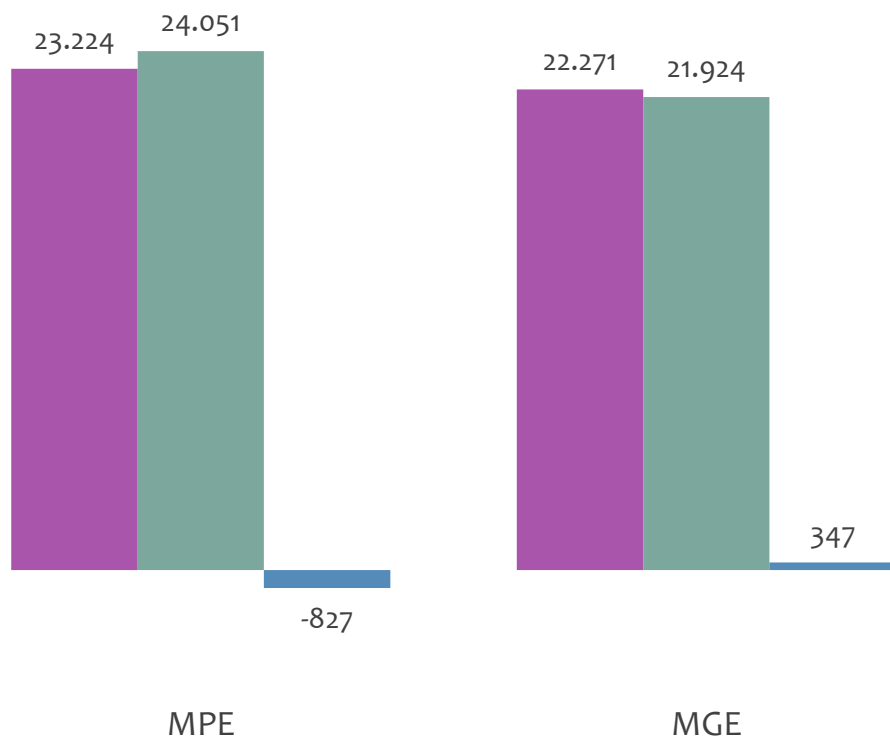


EMPREGO FORMAL POR PORTE | UR SALVADOR

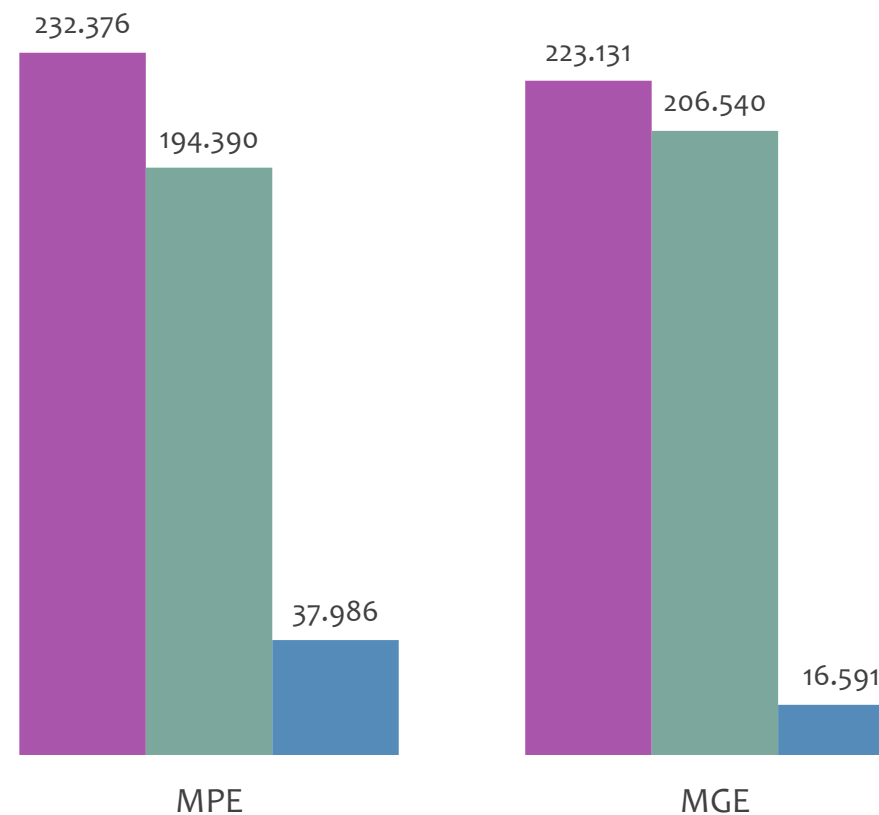
ADMISSÕES, DESLIGAMENTOS E SALDO MENSAL E ACUMULADO NO ANO POR PORTE

Admissões, desligamentos e saldo de empregos formais, UR SALVADOR por PORTE

Resultado MENSAL | Ago/23



Resultado ACUMULADO | Jan a Ago/23



■ Admissões ■ Desligamentos ■ Saldo

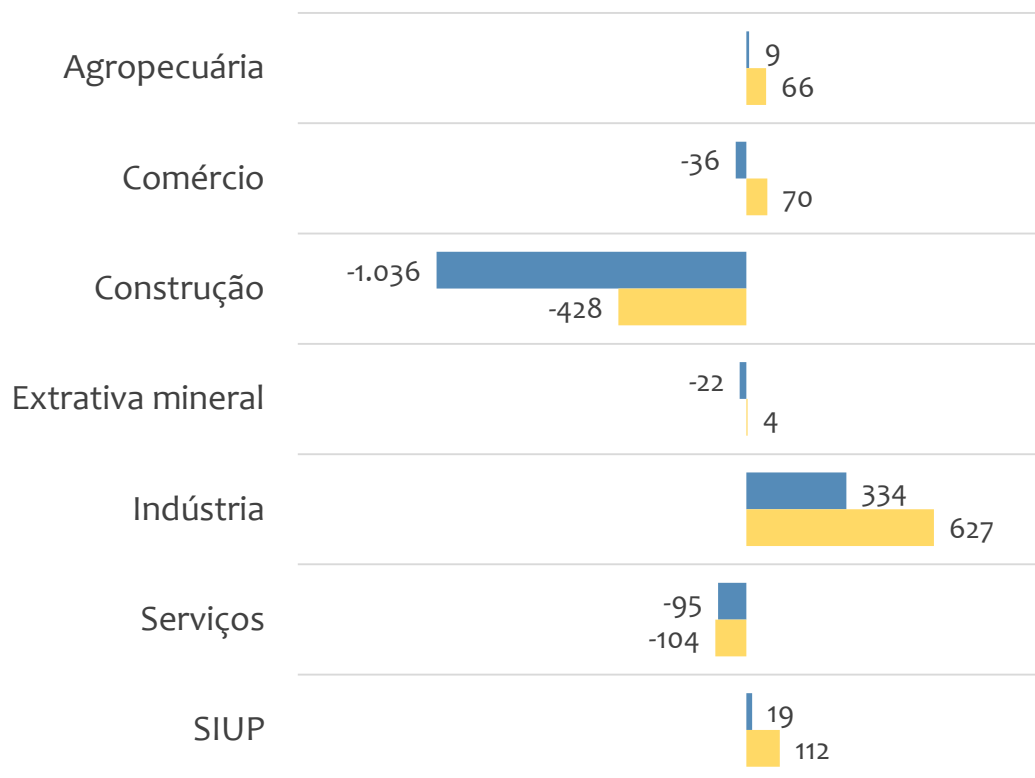


EMPREGO FORMAL POR PORTE | UR SALVADOR

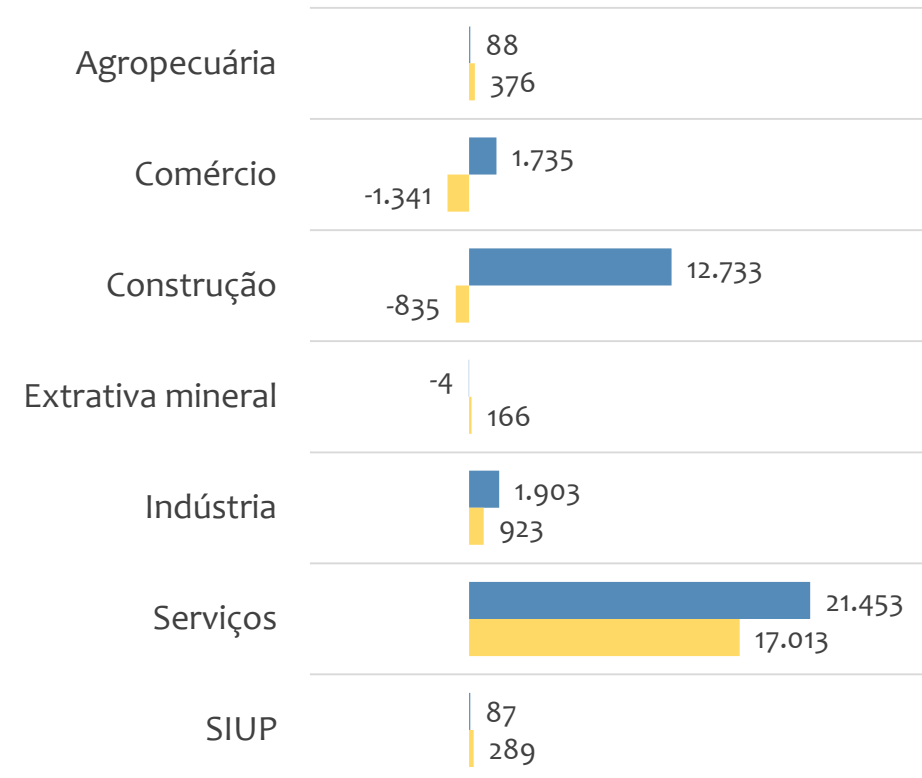
SALDO MENSAL E ACUMULADO NO ANO POR PORTE E SETOR

Saldo de empregos formais, UR SALVADOR por PORTE e SETOR

Resultado MENSAL | Ago/23



Resultado ACUMULADO | Jan a Ago/23



■ MGE

■ MPE

**Admissões, desligamentos e saldo de empregos, UR SALVADOR, Ranking de SALDO MENSAL MPE por ATIVIDADE**

Atividade	RESULTADO MENSAL MPE			RESULTADO ANUAL Jan a Ago/23 MPE		
	Admissões	Demissões	Saldo	Admissões	Demissões	Saldo
Medição de Consumo de Energia Elétrica, Gás e água	821	8	813	1.001	68	933
Construção de Edifícios	2.302	3.051	-749	33.010	25.599	7.411
Obras de Urbanização - Ruas, Praças e Calçadas	298	135	163	2.266	1.315	951
Agências de Publicidade	173	11	162	307	291	16
Serviços de Engenharia	860	803	57	8.335	6.015	2.320
Transporte Rodoviário de Carga, Exceto Produtos Perigosos e Mudanças, Municipal	228	153	75	1.793	1.383	410
Manutenção e Reparação de Máquinas-Ferramenta	90	12	78	377	83	294
Restaurantes e Similares	876	799	77	7.516	6.693	823
Transporte Rodoviário Coletivo de Passageiros, com Itinerário Fixo, Municipal	84	9	75	215	113	102

**Admissões, desligamentos e saldo de empregos, UR SALVADOR, Ranking de SALDO ANUAL MPE por ATIVIDADE**

Atividade	RESULTADO MENSAL MPE			RESULTADO ANUAL Jan a Ago/23 MPE		
	Admissões	Demissões	Saldo	Admissões	Demissões	Saldo
Construção de Edifícios	2.302	3.051	-749	33.010	25.599	7.411
Construção de Edifícios	2.302	3.051	-749	33.010	25.599	7.411
Serviços de Engenharia	860	803	57	8.335	6.015	2.320
Educação Infantil - Creche	98	539	-441	3.433	1.673	1.760
Educação Infantil - Pré-Escola	189	595	-406	5.064	3.010	2.054
Serviços de Engenharia	860	803	57	8.335	6.015	2.320
Atividades de Vigilância e Segurança Privada	156	127	29	2.637	1.263	1.374
Educação Infantil - Pré-Escola	189	595	-406	5.064	3.010	2.054
Medição de Consumo de Energia Elétrica, Gás e água	821	8	813	1.001	68	933



Ranking de SALDO MENSAL MPE por SETOR e ATIVIDADE, UR SALVADOR

AGROPECUÁRIA	Saldo Mensal MPE
Cultivo de Laranja	22
Atividades Paisagísticas	12
Cultivo de Banana	2
Criação de Suínos	2
Cultivo de Cítricos, Exceto Laranja	1
Cultivo de Outras Plantas de Lavoura Temporária não Especificadas Anteriormente	1
Cultivo de Outras Plantas de Lavoura Permanente não Especificadas Anteriormente	1
Produção de Ovos	1
Horticultura, Exceto Morango	1

EXTRATIVA MINERAL	Saldo Mensal MPE
Extração e Britamento de Pedras e Outros Materiais para Construção e Beneficiamento Associado	7
Extração de Petróleo e Gás Natural	3
Extração de Minerais para Fabricação de Adubos, Fertilizantes e Outros Produtos Químicos	2
Extração de Areia, Cascalho ou Pedregulho e Beneficiamento Associado	0
Extração de Granito e Beneficiamento Associado	0
Extração de Argila e Beneficiamento Associado	0
Extração de Minério de Ferro	0
Extração de Sal-Gema	0
Atividades de Apoio à Extração de Minerais Não-Metálicos	0



Ranking de SALDO MENSAL MPE por SETOR e ATIVIDADE, UR SALVADOR

COMÉRCIO	Saldo Mensal MPE
Comércio Varejista de Artigos do Vestuário e Acessórios	60
Comércio Atacadista de Produtos Alimentícios em Geral	57
Comércio Varejista de Tecidos	32
Comércio varejista Especializado de Peças e Acessórios para Aparelhos Eletroeletrônicos para Uso Doméstico, Exceto Informática e Comunicação	29
Padaria e Confeitaria com Predominância de Revenda	28
Comércio a Varejo de Motocicletas e Motonetas Novas	25
Comércio Varejista de Combustíveis para Veículos Automotores	24
Comércio Varejista Especializado de Eletrodomésticos e Equipamentos de áudio e Vídeo	22
Comércio Varejista de Produtos Farmacêuticos, sem Manipulação de Fórmulas	17

SERVIÇOS	Saldo Mensal MPE
Medição de Consumo de Energia Elétrica, Gás e água	813
Agências de Publicidade	162
Serviços de Engenharia	129
Transporte Rodoviário de Carga, Exceto Produtos Perigosos e Mudanças, Municipal	104
Restaurantes e Similares	77
Transporte Rodoviário Coletivo de Passageiros, com Itinerário Fixo, Municipal	75
Atividades de Vigilância e Segurança Privada	60
Promoção de Vendas	56
Educação Infantil - Pré-Escola	53



Ranking de SALDO MENSAL MPE por SETOR e ATIVIDADE, UR SALVADOR

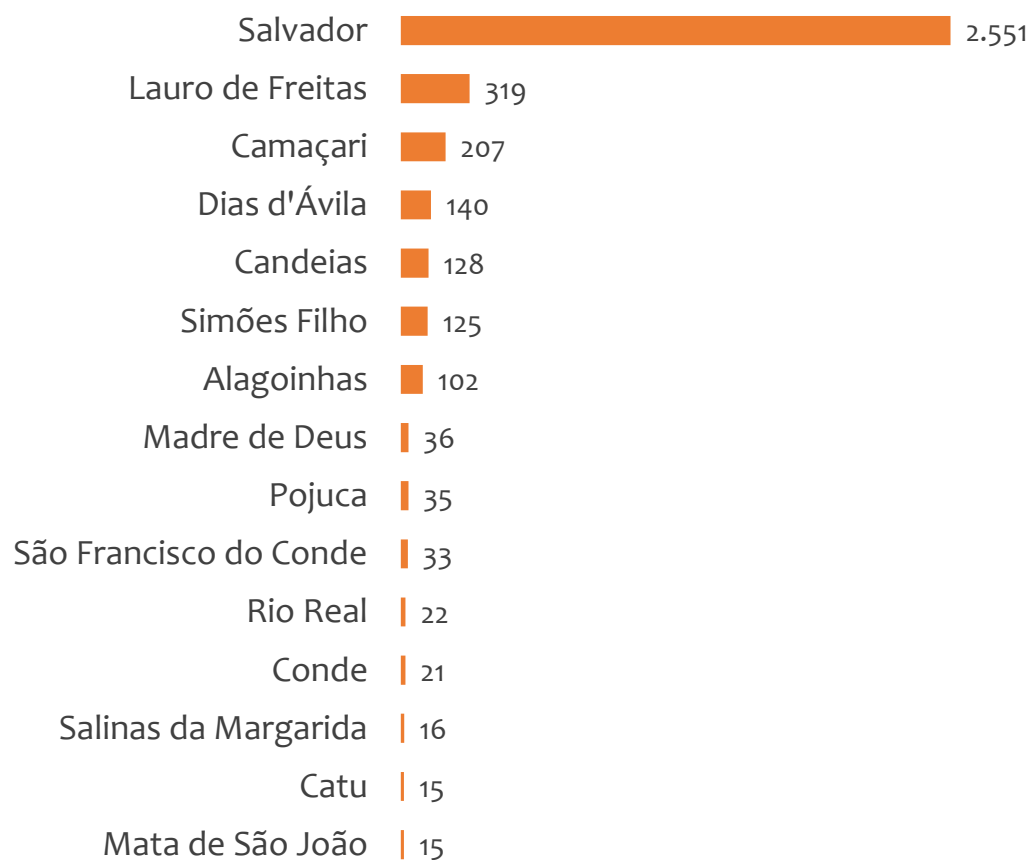
INDÚSTRIA	Saldo Mensal MPE
Manutenção e Reparação de Máquinas-Ferramenta	78
Manutenção e Reparação de Máquinas e Aparelhos de Refrigeração e Ventilação para Uso Industrial e Comercial	59
Fabricação de Adubos e Fertilizantes, Exceto Organominerais	56
Manutenção e Reparação de Outras Máquinas e Equipamentos para Usos Industriais não Especificados Anteriormente	39
Serviços de Alimentação para Eventos e Recepções - Bufê	25
Fabricação de Estruturas Pré-Moldadas de Concreto Armado, em Série e Sob Encomenda	25
Fabricação de Esquadrias de Metal	21
Manutenção e Reparação de Embarcações e Estruturas Flutuantes	20
Fabricação de Equipamentos e Acessórios para Segurança Pessoal e Profissional	13

CONSTRUÇÃO	Saldo Mensal MPE
Construção de Edifícios	289
Obras de Urbanização - Ruas, Praças e Calçadas	202
Construção de Obras-De-Arte Especiais	73
Instalação e Manutenção Elétrica	60
Construção de Rodovias e Ferrovias	40
Outras Obras de Instalações em Construções não Especificadas Anteriormente	36
Outras Obras de Engenharia Civil não Especificadas Anteriormente	31
Obras de Montagem Industrial	22
Obras de Fundações	22

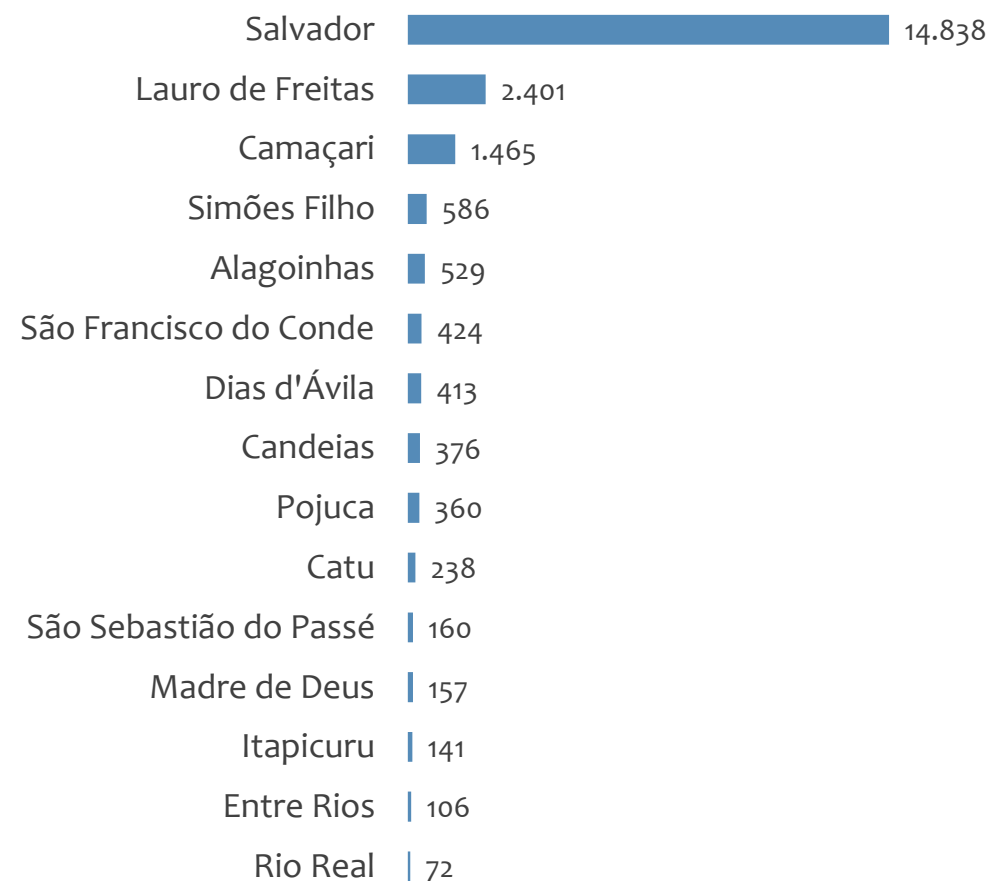


Saldo MPE de empregos formais, UR SALVADOR, Ranking de SALDO MPE por MUNICÍPIO

Resultado MENSAL | Ago/23



Resultado ACUMULADO | Jan a Ago/23



UNIDADE REGIONAL BARREIRAS

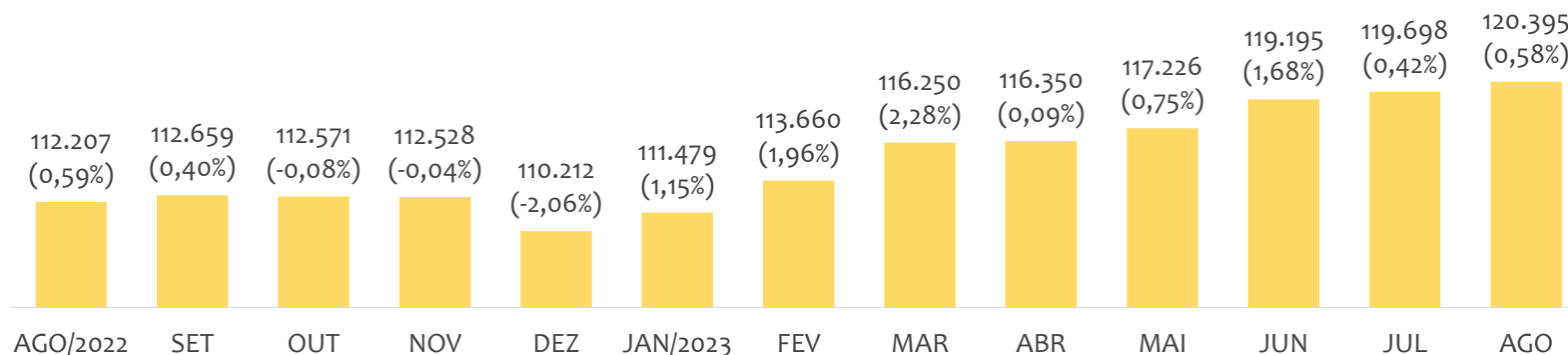
ESTATÍSTICAS MENSAS DO EMPREGO FORMAL

EMPREGO FORMAL | UR BARREIRAS

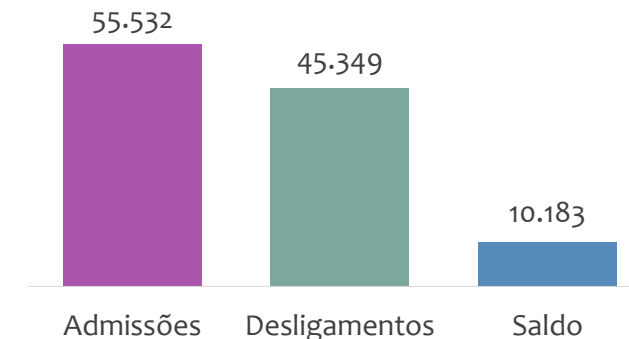
Agosto
2023

ESTOQUE MENSAL, ADMISSÕES, DESLIGAMENTOS E SALDOS MENSUAIS E ACUMULADO

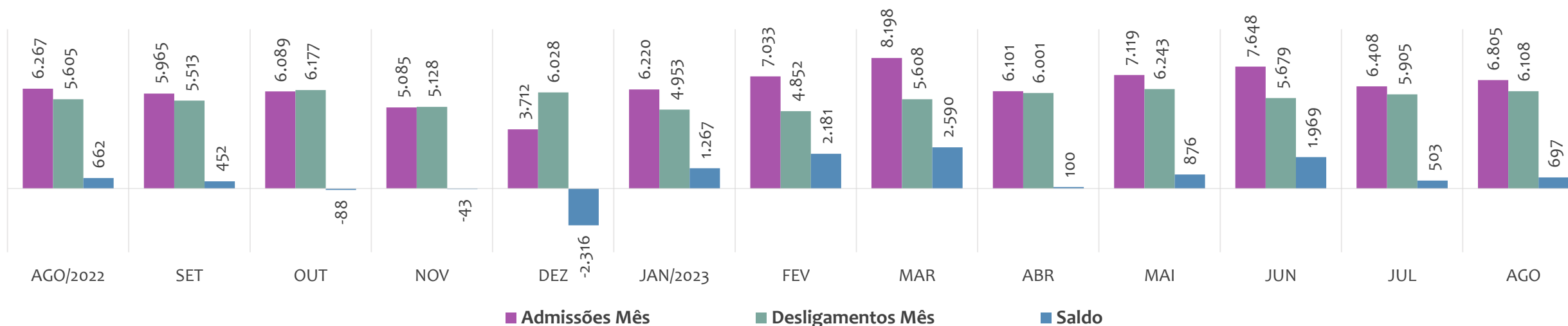
Estoque de empregos e variação relativa em relação ao mês anterior, ÚLTIMOS 13 MESES



Admissões, desligamentos e saldo de empregos formais, ACUMULADO 2023



Admissões, desligamentos e saldo de empregos formais, ÚLTIMOS 13 MESES



EMPREGO FORMAL | UNIDADE REGIONAL BARREIRAS

Agosto
2023

ESTOQUE ATUAL, ADMISSÕES, DESLIGAMENTOS E SALDO ACUMULADOS NO ANO POR MUNICÍPIO

ESTOQUE

RANKING 10 PRIMEIROS	
MUNICÍPIO	ESTOQUE
1º Barreiras	34.877
2º Luis Eduardo Magalha	31.503
3º Sao Desiderio	8.890
4º Bom Jesus da Lapa	7.128
5º Correntina	5.622
6º Formosa do Rio Preto	4.501
7º Santa Maria da Vitoria	3.170
8º Jaborandi	2.648
9º Riachao das Neves	2.524
10º Cocos	2.129

RANKING 10 ÚLTIMOS	
MUNICÍPIO	ESTOQUE
32º Coribe	250
33º Cristopolis	206
34º Matina	165
35º Brejolândia	147
36º Catolandia	145
37º Buritirama	107
38º Feira da Mata	91
39º Canapolis	82
40º Morpara	72
41º Mansidao	47

ADMISSÕES

RANKING 10 PRIMEIROS	
MUNICÍPIO	ADMISSÕES
1º Luis Eduardo Magalha	19.585
2º Barreiras	13.426
3º Sao Desiderio	4.781
4º Correntina	3.030
5º Formosa do Rio Preto	2.246
6º Bom Jesus da Lapa	1.906
7º Jaborandi	1.743
8º Riachao das Neves	1.138
9º Cocos	1.013
10º Oliveira dos Brejinho	916

RANKING 10 ÚLTIMOS	
MUNICÍPIO	ADMISSÕES
32º Angical	90
33º Tabocas do Brejo Vel	65
34º Cristopolis	54
35º Catolandia	33
36º Morpara	22
37º Buritirama	19
38º Canapolis	17
39º Brejolândia	16
40º Feira da Mata	15
41º Mansidao	10

DESLIGAMENTOS

RANKING 10 PRIMEIROS	
MUNICÍPIO	DESLIGAMENTOS
1º Luis Eduardo Magalha	16.532
2º Barreiras	11.452
3º Sao Desiderio	3.366
4º Correntina	2.148
5º Formosa do Rio Preto	1.838
6º Bom Jesus da Lapa	1.540
7º Jaborandi	1.195
8º Oliveira dos Brejinhos	1.009
9º Santa Maria da Vitoria	779
10º Riachao das Neves	764

RANKING 10 ÚLTIMOS	
MUNICÍPIO	DESLIGAMENTOS
32º Matina	54
33º Cristopolis	40
34º Catolandia	38
35º Canapolis	37
36º Tabocas do Brejo Ve	34
37º Buritirama	26
38º Brejolândia	15
39º Mansidao	15
40º Morpara	15
41º Feira da Mata	10

SALDO DE EMPREGOS

RANKING 10 PRIMEIROS	
MUNICÍPIO	SALDO
1º Luis Eduardo Magalha	3.053
2º Barreiras	1.974
3º Sao Desiderio	1.415
4º Correntina	882
5º Jaborandi	548
6º Formosa do Rio Preto	408
7º Riachao das Neves	374
8º Bom Jesus da Lapa	366
9º Cocos	349
10º Sao Felix do Coribe	236

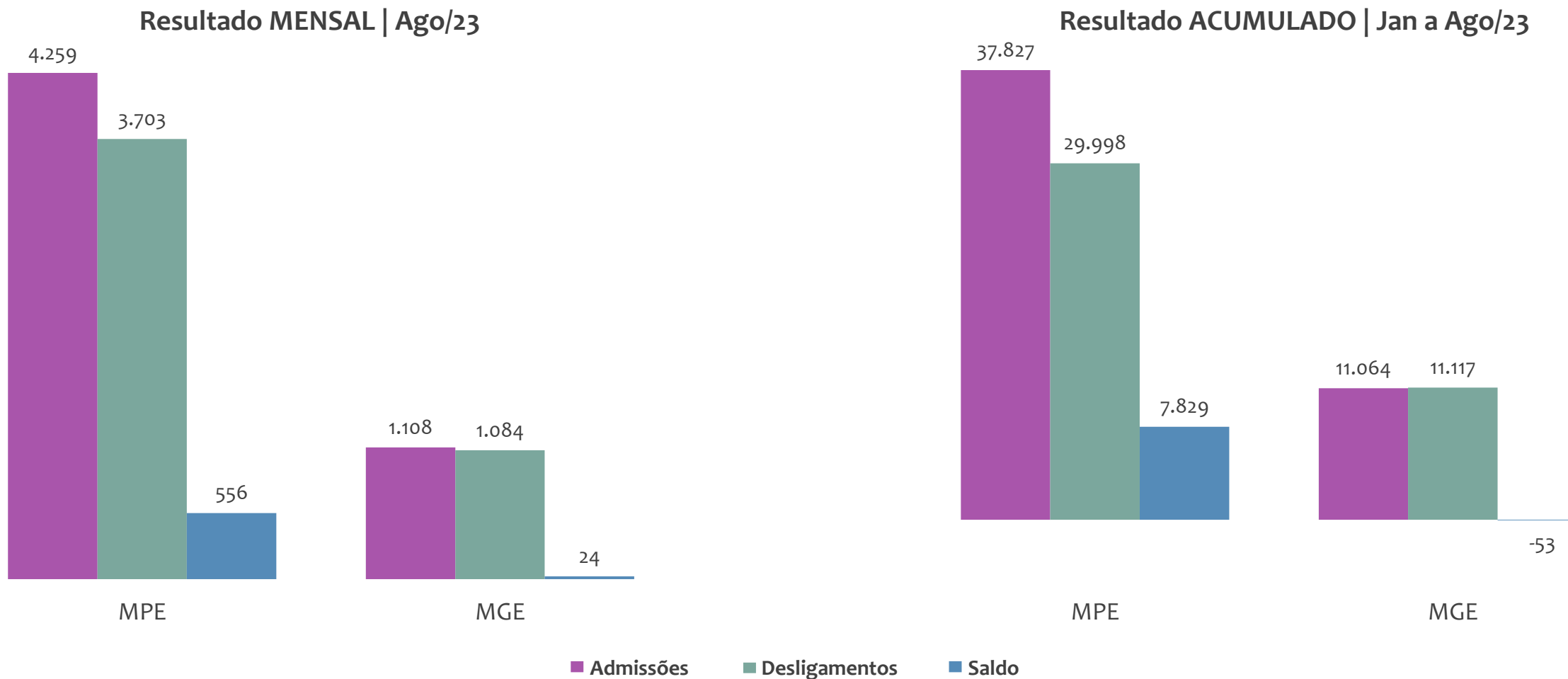
RANKING 10 ÚLTIMOS	
MUNICÍPIO	SALDO
32º Angical	-4
33º Catolandia	-5
34º Mansidao	-5
35º Buritirama	-7
36º Santa Maria da Vitor	-9
37º Malhada	-10
38º Igapora	-18
39º Canapolis	-20
40º Paratinga	-28
41º Oliveira dos Brejinho	-93



EMPREGO FORMAL POR PORTE | UR BARREIRAS

ADMISSÕES, DESLIGAMENTOS E SALDO MENSAL E ACUMULADO NO ANO POR PORTE

Admissões, desligamentos e saldo de empregos formais, UR BARREIRAS por PORTE



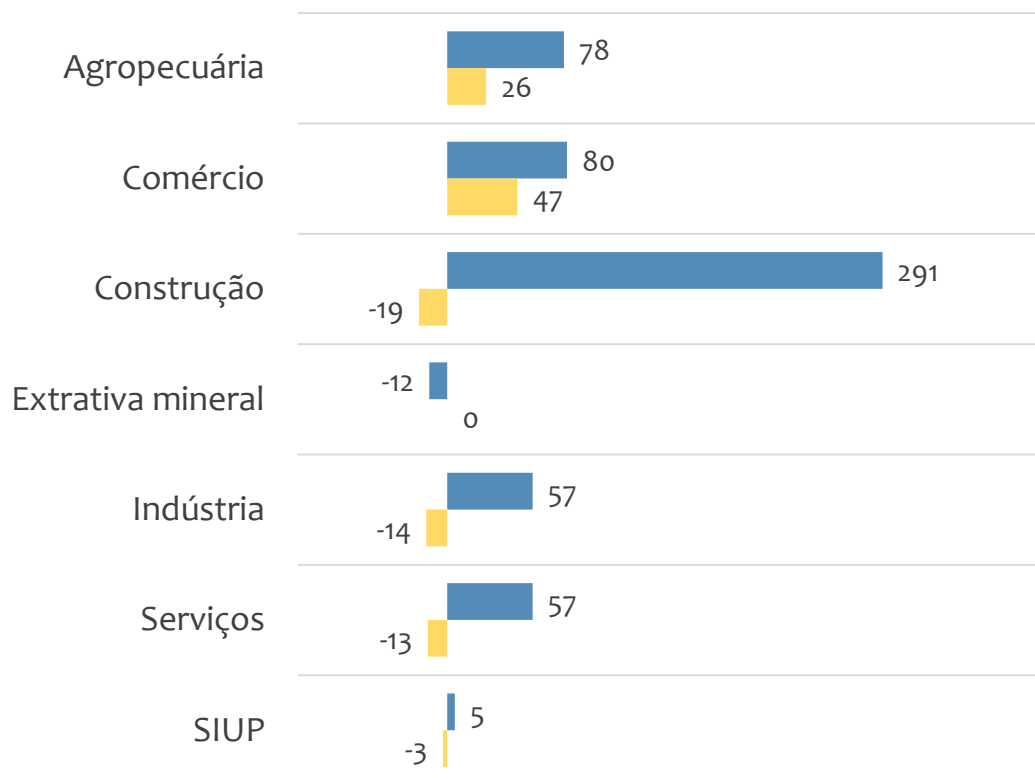


EMPREGO FORMAL POR PORTE | UR BARREIRAS

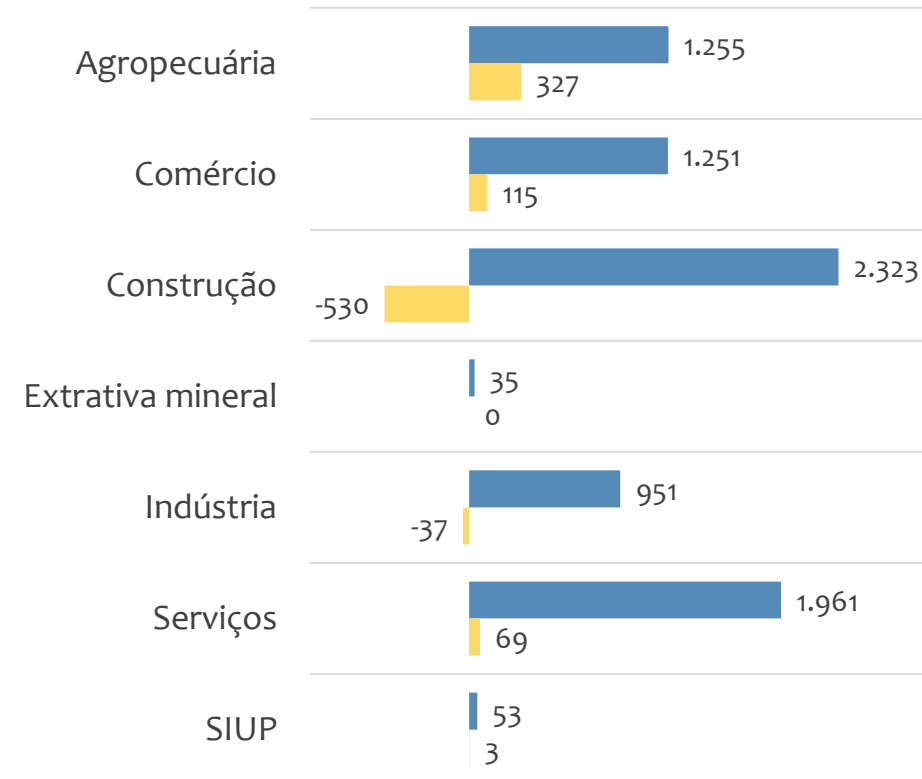
SALDO MENSAL E ACUMULADO NO ANO POR PORTE E SETOR

Saldo de empregos formais, UR BARREIRAS por PORTE e SETOR

Resultado MENSAL | Ago/23



Resultado ACUMULADO | Jan a Ago/23



■ MGE

■ MPE



EMPREGO FORMAL POR PORTE | UR BARREIRAS

ADMISSÕES, DESLIGAMENTOS E SALDO MENSAL E ACUMULADO NO ANO POR ATIVIDADE

Agosto
2023

Admissões, desligamentos e saldo de empregos, UR BARREIRAS, Ranking de SALDO MENSAL MPE por ATIVIDADE

Atividade	RESULTADO MENSAL MPE			RESULTADO ANUAL Jan a Ago/23 MPE		
	Admissões	Demissões	Saldo	Admissões	Demissões	Saldo
Construção de Barragens e Represas para Geração de Energia Elétrica	294	12	282	1.025	92	933
Atividades de Pós-Colheita	126	74	52	985	403	582
Cultivo de Soja	70	40	30	609	486	123
Transporte Rodoviário de Carga, Exceto Produtos Perigosos e Mudanças, Intermunicipal, Interestadual e Internacional	122	94	28	1.374	1.025	349
Fabricação de Artefatos de Borracha não Especificados Anteriormente	26	1	25	26	22	4
Comércio Varejista de Outros Produtos não Especificados Anteriormente	48	24	24	321	231	90
VERIFICAR	0	0	0	0	0	0
Comércio a Varejo de Peças e Acessórios Novos para Veículos Automotores	89	69	20	735	637	98
Obras de Terraplenagem	43	25	18	336	232	104



EMPREGO FORMAL POR PORTE | UR BARREIRAS

ADMISSÕES, DESLIGAMENTOS E SALDO MENSAL E ACUMULADO NO ANO POR ATIVIDADE

Admissões, desligamentos e saldo de empregos, UR BARREIRAS, Ranking de SALDO ANUAL MPE por ATIVIDADE

Atividade	RESULTADO MENSAL MPE			RESULTADO ANUAL Jan a Ago/23 MPE		
	Admissões	Demissões	Saldo	Admissões	Demissões	Saldo
Construção de Barragens e Represas para Geração de Energia Elétrica	294	12	282	1.025	92	933
Construção de Edifícios	353	403	-50	3.480	2.865	615
Atividades de Pós-Colheita	126	74	52	985	403	582
Transporte Rodoviário de Carga, Exceto Produtos Perigosos e Mudanças, Intermunicipal, Interestadual e Internacional	122	94	28	1.374	1.025	349
Preparação e Fiação de Fibras de Algodão	12	23	-11	445	119	326
Construção de Rodovias e Ferrovias	55	90	-35	673	435	238
Serviço de Preparação de Terreno, Cultivo e Colheita	54	67	-13	635	474	161
Locação de Mão-De-Obra Temporária	5	4	1	166	20	146
Serviços Combinados de Escritório e Apoio Administrativo	59	48	11	535	411	124



Ranking de SALDO MENSAL MPE por SETOR e ATIVIDADE, UR BARREIRAS

AGROPECUÁRIA	Saldo Mensal MPE
Atividades de Pós-Colheita	52
Cultivo de Soja	30
Cultivo de Banana	9
Atividades de Apoio à Agricultura não Especificadas Anteriormente	8
Cultivo de Cacau	6
Cultivo de Outras Plantas de Lavoura Temporária não Especificadas Anteriormente	4
Cultivo de Mamão	4
Cultivo de Milho	3
Cultivo de Algodão Herbáceo	2

EXTRATIVA MINERAL	Saldo Mensal MPE
Extração de Areia, Cascalho ou Pedregulho e Beneficiamento Associado	2
Extração de Quartzo	1
Atividades de Apoio à Extração de Minerais Não-Metálicos	0
Extração de Minerais para Fabricação de Adubos, Fertilizantes e Outros Produtos Químicos	0
Extração de Minério de Manganês	0
Extração de Calcário e Dolomita e Beneficiamento Associado	-1
Extração de Granito e Beneficiamento Associado	-1
Extração de Outros Minerais Não-Metálicos não Especificados Anteriormente	-1
Extração e Beneficiamento de Areias Betuminosas	-2



Ranking de SALDO MENSAL MPE por SETOR e ATIVIDADE, UR BARREIRAS

COMÉRCIO	Saldo Mensal MPE
Comércio Varejista de Outros Produtos não Especificados Anteriormente	24
Comércio a Varejo de Peças e Acessórios Novos para Veículos Automotores	20
Comércio Varejista Especializado de Equipamentos e Suprimentos de Informática	15
Comércio Atacadista de Defensivos Agrícolas, Adubos, Fertilizantes e Corretivos do Solo	15
Comércio Varejista de Materiais de Construção em Geral	14
Comércio Atacadista de Produtos Alimentícios em Geral	13
Comércio a Varejo de Motocicletas e Motonetas Novas	12
Comércio Varejista de Hortifrutigranjeiros	11
Comércio Varejista de Cosméticos, Produtos de Perfumaria e de Higiene Pessoal	10

SERVIÇOS	Saldo Mensal MPE
Transporte Rodoviário de Carga, Exceto Produtos Perigosos e Mudanças, Intermunicipal, Interestadual e Internacional	28
Caixas Econômicas	24
Lanchonetes, Casas de Chá, de Sucos e Similares	17
Serviços Combinados de Escritório e Apoio Administrativo	11
Limpeza em Prédios e em Domicílios	10
Atividades de Contabilidade	9
Serviços de Cartografia, Topografia e Geodésia	9
Aluguel de Outras Máquinas e Equipamentos Comerciais e Industriais não Especificados Anteriormente, sem Operador	9
Agências de Viagens	8



Ranking de SALDO MENSAL MPE por SETOR e ATIVIDADE, UR BARREIRAS

INDÚSTRIA	Saldo Mensal MPE
Fabricação de Artefatos de Borracha não Especificados Anteriormente	25
Fabricação de Cabines, Carrocerias e Reboques para Caminhões	9
Fabricação de Equipamentos Transmissores de Comunicação, Peças e Acessórios	7
Fabricação de Obras de Caldeiraria Pesada	7
Fornecimento de Alimentos Preparados Preponderantemente para Empresas	7
Fabricação de Alimentos para Animais	6
Manutenção e Reparação de Aeronaves, Exceto a Manutenção na Pista	5
Manutenção e Reparação de Equipamentos de Transmissão para Fins Industriais	5
Fabricação de Móveis com Predominância de Madeira	4

CONSTRUÇÃO	Saldo Mensal MPE
Construção de Barragens e Represas para Geração de Energia Elétrica	282
Obras de Terraplenagem	18
Obras de Urbanização - Ruas, Praças e Calçadas	17
Serviços de Operação e Fornecimento de Equipamentos para Transporte e Elevação de Cargas e Pessoas para Uso em Obras	17
Construção de Redes de Transportes por Dutos, Exceto para água e Esgoto	11
Montagem de Estruturas Metálicas	8
Construção de Estações e Redes de Distribuição de Energia Elétrica	7
Administração de Obras	7
Obras de Fundações	7

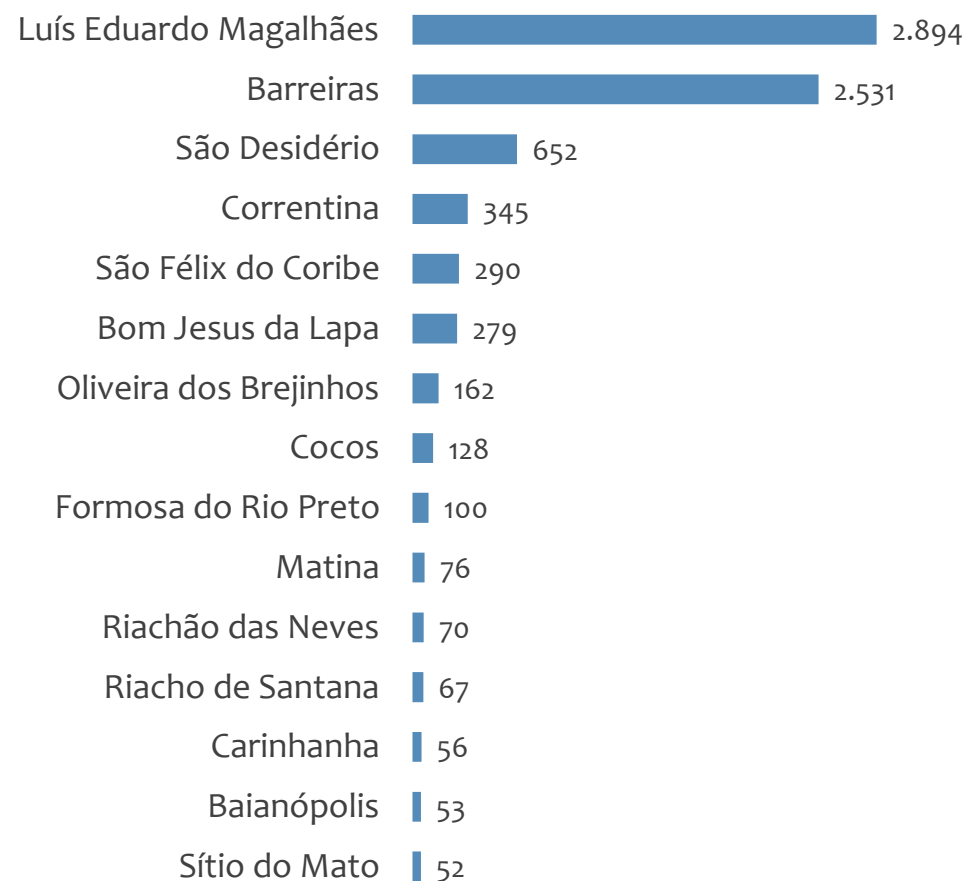


Saldo MPE de empregos formais, UR BARREIRAS, Ranking de SALDO MPE por MUNICÍPIO

Resultado MENSAL | Ago/23



Resultado ACUMULADO | Jan a Ago/23



UNIDADE REGIONAL FEIRA DE SANTANA

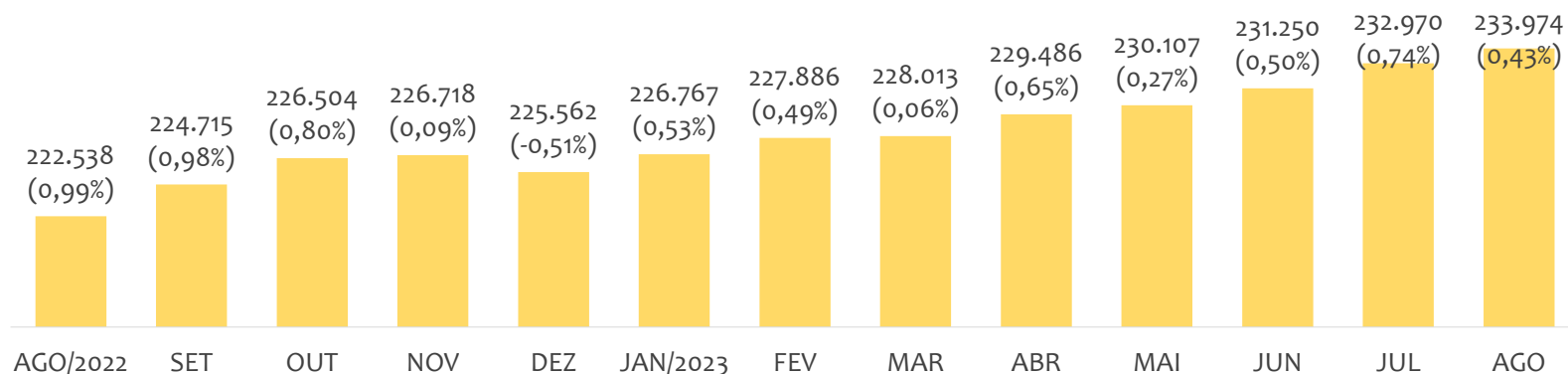
ESTATÍSTICAS MENSAS DO EMPREGO FORMAL

EMPREGO FORMAL | UR FEIRA DE SANTANA

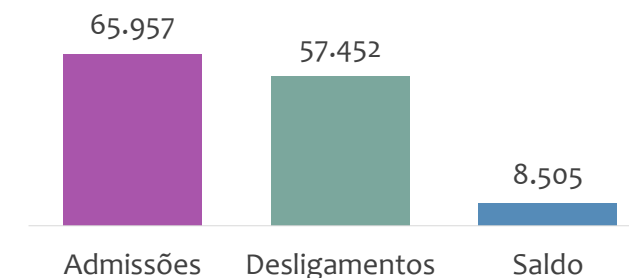
Agosto
2023

ESTOQUE MENSAL, ADMISSÕES, DESLIGAMENTOS E SALDOS MENCIAIS E ACUMULADO

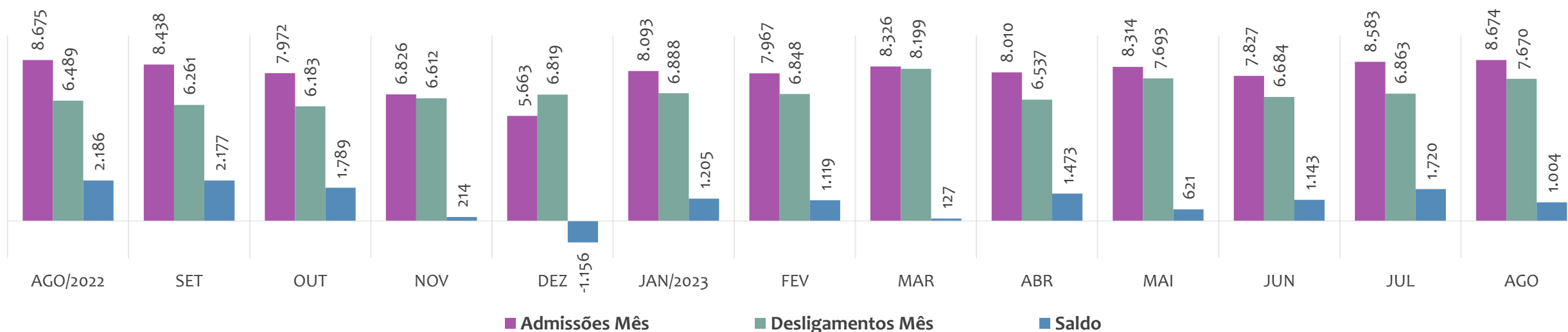
Estoque de empregos e variação relativa em relação ao mês anterior, ÚLTIMOS 13 MESES



Admissões, desligamentos e saldo de empregos formais, ACUMULADO 2023



Admissões, desligamentos e saldo de empregos formais, ÚLTIMOS 13 MESES



EMPREGO FORMAL | UNIDADE REGIONAL FEIRA DE SANTANA

ESTOQUE ATUAL, ADMISSÕES, DESLIGAMENTOS E SALDO ACUMULADOS NO ANO POR MUNICÍPIO

Agosto
2023

ESTOQUE

RANKING 10 PRIMEIROS	
MUNICÍPIO	ESTOQUE
1º Feira de Santana	128.962
2º Conceicao do Jacuipe	10.111
3º Santo Estevao	9.668
4º Itaberaba	8.844
5º Serrinha	8.053
6º Sao Goncalo dos Cam	7.174
7º Conceicao do Coite	5.758
8º Ipira	4.985
9º Ribeira do Pombal	3.903
10º Ruy Barbosa	3.766

RANKING 10 ÚLTIMOS	
MUNICÍPIO	ESTOQUE
62º Sitio do Quinto	140
63º Macajuba	123
64º Ipecaeta	106
65º Novo Triunfo	104
66º Candéal	95
67º Ichu	87
68º Pedro Alexandre	86
69º Quijingue	51
70º Lajedinho	48
71º Ibiquera	46

ADMISSÕES

RANKING 10 PRIMEIROS	
MUNICÍPIO	ADMISSÕES
1º Feira de Santana	37.844
2º Conceicao do Jacuipe	3.416
3º Serrinha	2.568
4º Itaberaba	2.224
5º Sao Goncalo dos Cam	2.119
6º Santo Estevao	2.029
7º Conceicao do Coite	1.529
8º Ribeira do Pombal	978
9º Ruy Barbosa	915
10º Amelia Rodrigues	902

RANKING 10 ÚLTIMOS	
MUNICÍPIO	ADMISSÕES
62º Nordestina	38
63º Sitio do Quinto	31
64º Candéal	25
65º Santa Brigida	19
66º Ichu	18
67º Ipecaeta	18
68º Macajuba	17
69º Novo Triunfo	12
70º Lamarao	6
71º Ibiquera	3

DESLIGAMENTOS

RANKING 10 PRIMEIROS	
MUNICÍPIO	DESLIGAMENTOS
1º Feira de Santana	33.101
2º Conceicao do Jacuipe	2.188
3º Itaberaba	1.915
4º Sao Goncalo dos Cam	1.838
5º Serrinha	1.776
6º Santo Estevao	1.731
7º Conceicao do Coite	1.334
8º Ipira	1.155
9º Amelia Rodrigues	776
10º Ribeira do Pombal	764

RANKING 10 ÚLTIMOS	
MUNICÍPIO	DESLIGAMENTOS
62º Antonio Cardoso	30
63º Sao Domingos	29
64º Banae	26
65º Ajustina	21
66º Candéal	15
67º Ipecaeta	15
68º Ichu	13
69º Ibiquera	9
70º Lamarao	7
71º Novo Triunfo	7

SALDO DE EMPREGOS

RANKING 10 PRIMEIROS	
MUNICÍPIO	SALDO
1º Feira de Santana	4.743
2º Conceicao do Jacuipe	1.228
3º Serrinha	792
4º Itaberaba	309
5º Santo Estevao	298
6º Sao Goncalo dos Cam	281
7º Ruy Barbosa	280
8º Ribeira do Pombal	214
9º Conceicao do Coite	195
10º Amelia Rodrigues	126

RANKING 10 ÚLTIMOS	
MUNICÍPIO	SALDO
62º Conceicao da Feira	-27
63º Coronel Joao Sa	-31
64º Monte Santo	-42
65º Cipo	-69
66º Iacu	-80
67º Nordestina	-95
68º Quijingue	-127
69º Valente	-190
70º Ipira	-267
71º Ribeira do Amparo	-640

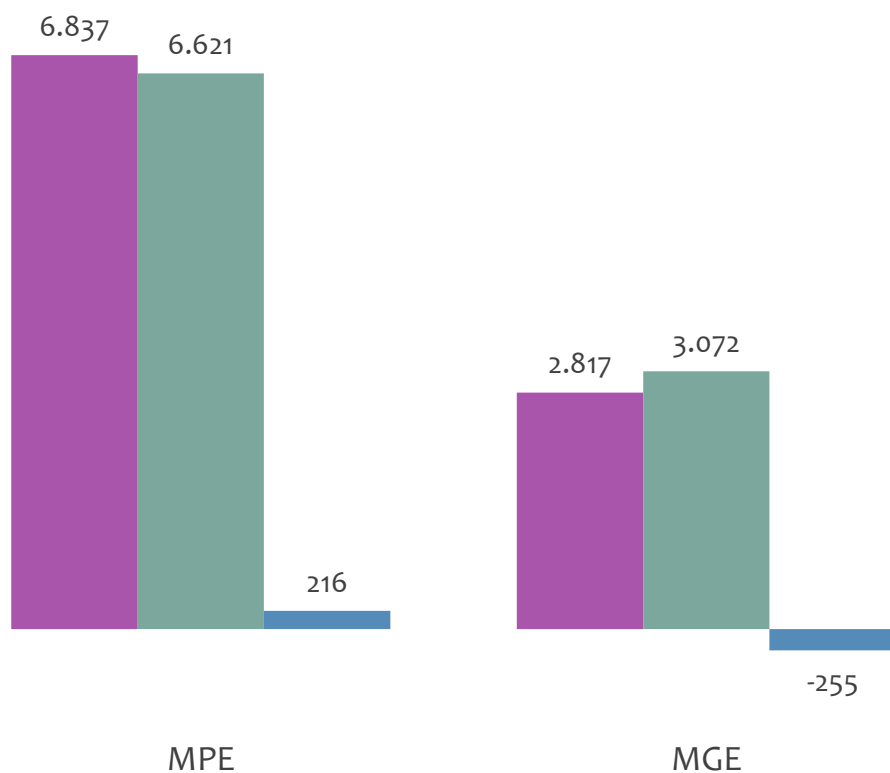


EMPREGO FORMAL POR PORTE | UR FEIRA DE SANTANA

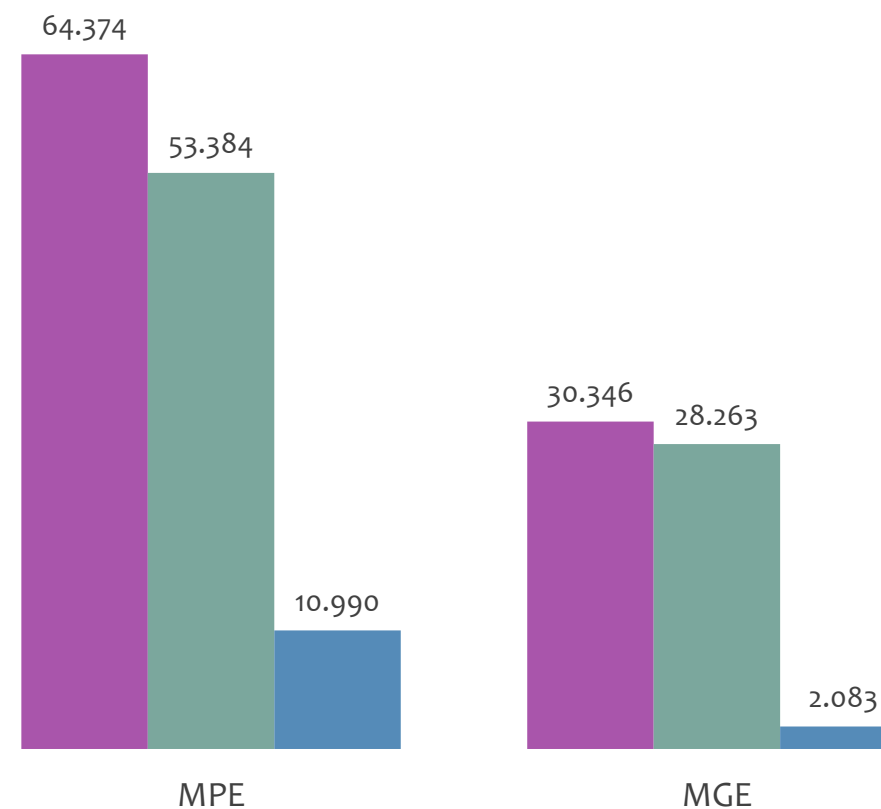
ADMISSÕES, DESLIGAMENTOS E SALDO MENSAL E ACUMULADO NO ANO POR PORTE

Admissões, desligamentos e saldo de empregos formais, UR FEIRA DE SANTANA por PORTE

Resultado MENSAL | Ago/23



Resultado ACUMULADO | Jan a Ago/23

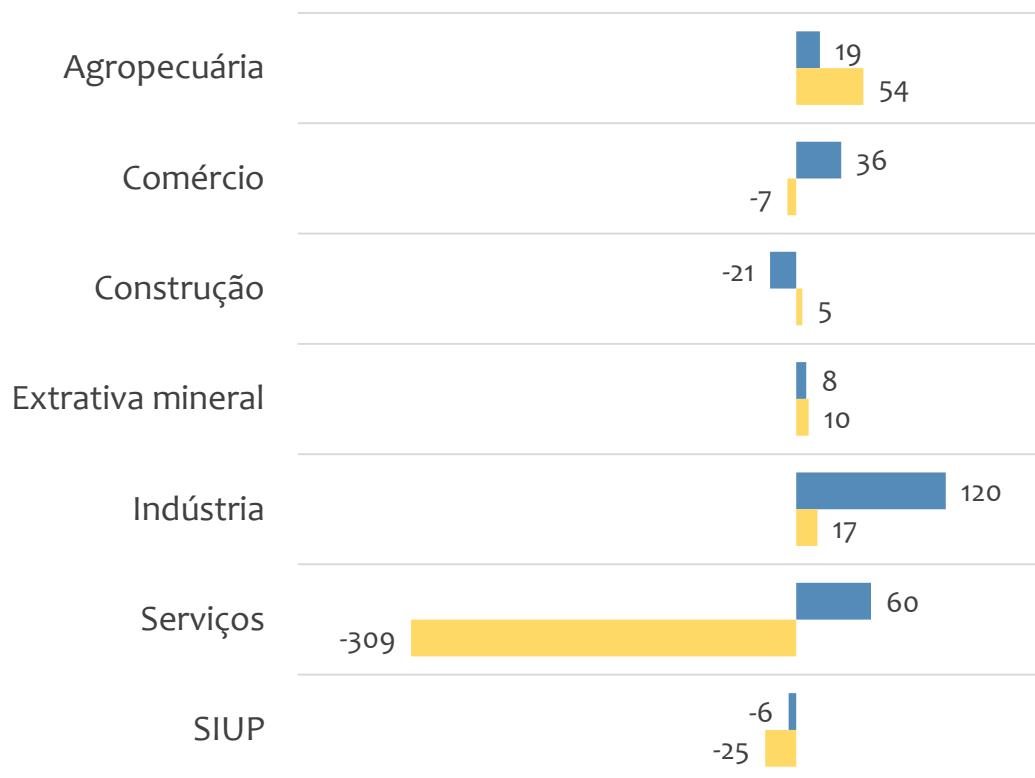


■ Admissões ■ Desligamentos ■ Saldo

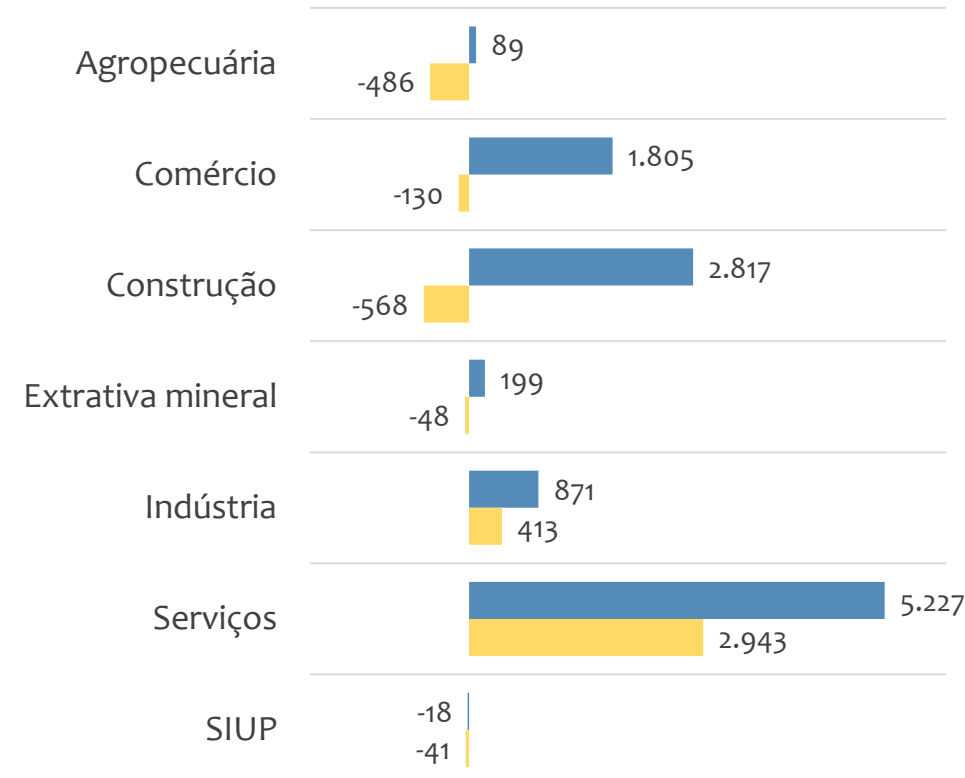


Saldo de empregos formais, UR FEIRA DE SANTANA por PORTE e SETOR

Resultado MENSAL | Ago/23



Resultado ACUMULADO | Jan a Ago/23



MGE

MPE



EMPREGO FORMAL POR PORTE | UR FEIRA DE SANTANA

ADMISSÕES, DESLIGAMENTOS E SALDO MENSAL E ACUMULADO NO ANO POR ATIVIDADE

Agosto
2023

Admissões, desligamentos e saldo de empregos, UR FEIRA DE SANTANA, Ranking de SALDO MENSAL MPE por ATIVIDADE

Atividade	RESULTADO MENSAL MPE			RESULTADO ANUAL Jan a Ago/23 MPE		
	Admissões	Demissões	Saldo	Admissões	Demissões	Saldo
Construção de Redes de Abastecimento de água, Coleta de Esgoto e Construções Correlatas, Exceto Obras de Irrigação	262	28	234	721	219	502
Serviços Combinados para Apoio a Edifícios, Exceto Condomínios Prediais	270	49	221	856	273	583
Transporte Rodoviário de Carga, Exceto Produtos Perigosos e Mudanças, Intermunicipal, Interestadual e Internacional	168	105	63	1.290	860	430
Serviços de Engenharia	102	91	11	970	740	230
Comércio Varejista de Mercadorias em Geral, com Predominância de Produtos Alimentícios - Minimercados, mercearias e Armazéns	154	119	35	1.350	1.188	162
VERIFICAR	0	0	0	0	0	0
Fabricação de Calçados de Couro	42	9	33	149	72	77
Comércio Varejista de Mercadorias em Geral, com Predominância de Produtos Alimentícios - Supermercados	121	89	32	945	699	246
Atividades de Atendimento Hospitalar, Exceto Pronto-Socorro e Unidades para Atendimento a Urgências	58	27	31	941	186	755



EMPREGO FORMAL POR PORTE | UR FEIRA DE SANTANA

ADMISSÕES, DESLIGAMENTOS E SALDO MENSAL E ACUMULADO NO ANO POR ATIVIDADE

Admissões, desligamentos e saldo de empregos, UR FEIRA DE SANTANA, Ranking de SALDO ANUAL MPE por ATIVIDADE

Atividade	RESULTADO MENSAL MPE			RESULTADO ANUAL Jan a Ago/23 MPE		
	Admissões	Demissões	Saldo	Admissões	Demissões	Saldo
Construção de Edifícios	792	948	-156	9.406	7.430	1.976
Atividades de Atendimento Hospitalar, Exceto Pronto-Socorro e Unidades para Atendimento a Urgências	58	27	31	941	186	755
Serviços Combinados para Apoio a Edifícios, Exceto Condomínios Prediais	270	49	221	856	273	583
Construção de Edifícios	792	948	-156	9.406	7.430	1.976
Construção de Redes de Abastecimento de água, Coleta de Esgoto e Construções Correlatas, Exceto Obras de Irrigação	262	28	234	721	219	502
Atividades de Atendimento em Pronto-Socorro e Unidades Hospitalares para Atendimento a Urgências	18	22	-4	577	125	452
Transporte Rodoviário de Carga, Exceto Produtos Perigosos e Mudanças, Intermunicipal, Interestadual e Internacional	168	105	63	1.290	860	430
Comércio Varejista de Mercadorias em Geral, com Predominância de Produtos Alimentícios - Supermercados	121	89	32	945	699	246
Obras de Urbanização - Ruas, Praças e Calçadas	37	56	-19	543	318	225



SALDO MENSAL POR SETOR E ATIVIDADE

Ranking de SALDO MENSAL MPE por SETOR e ATIVIDADE, UR FEIRA DE SANTANA

AGROPECUÁRIA	Saldo Mensal MPE
Criação de Frangos para Corte	17
Horticultura, Exceto Morango	7
Cultivo de Cítricos, Exceto Laranja	7
Produção de Ovos	3
Serviço de Preparação de Terreno, Cultivo e Colheita	3
Serviço de Inseminação Artificial em Animais	2
Cultivo de Outras Plantas de Lavoura Permanente não Especificadas Anteriormente	1
Cultivo de Maracujá	1
Cultivo de Tomate Rasteiro	1

EXTRATIVA MINERAL	Saldo Mensal MPE
Extração e Britamento de Pedras e Outros Materiais para Construção e Beneficiamento Associado	13
Atividades de Apoio à Extração de Minerais Metálicos Não-Ferrosos	0
Extração de Gemas (Pedras Preciosas e Semipreciosas)	0
Extração de Minério de Metais Preciosos	0
Atividades de Apoio à Extração de Minerais Não-Metálicos	0
Extração de Areia, Cascalho ou Pedregulho e Beneficiamento Associado	0
Extração de Granito e Beneficiamento Associado	0
Extração de Ardósia e Beneficiamento Associado	-1
Extração de Quartzo	-1



SALDO MENSAL POR SETOR E ATIVIDADE

Ranking de SALDO MENSAL MPE por SETOR e ATIVIDADE, UR FEIRA DE SANTANA

COMÉRCIO	Saldo Mensal MPE
Comércio varejista de mercadorias em geral, com predominância de produtos alimentícios - Minimercados, mercearias e armazéns	35
Comércio Varejista de Mercadorias em Geral, com predominância de produtos alimentícios - Supermercados	32
Comércio Varejista Especializado de Equipamentos de Telefonia e Comunicação	31
Comércio Varejista de Produtos Farmacêuticos, sem Manipulação de Fórmulas	28
Comércio Varejista Especializado de Eletrodomésticos e Equipamentos de áudio e Vídeo	28
Comércio Varejista de Combustíveis para Veículos Automotores	21
Comércio Atacadista de Produtos Alimentícios em Geral	20
Padaria e Confeitaria com Predominância de Revenda	18
Comercio Varejista de Artigos de Armario	15

SERVIÇOS	Saldo Mensal MPE
Serviços Combinados para Apoio a Edifícios, Exceto Condomínios Prediais	221
Transporte Rodoviário de Carga, Exceto Produtos Perigosos e Mudanças, Intermunicipal, Interestadual e Internacional	63
Serviços de Engenharia	39
Atividades de Atendimento Hospitalar, Exceto Pronto-Socorro e Unidades para Atendimento a Urgências	31
Restaurantes e Similares	29
Atividades de Consultoria em Gestão Empresarial, Exceto Consultoria Técnica Específica	26
Lanchonetes, Casas de Chá, de Sucos e Similares	22
Caixas Econômicas	19
Promoção de Vendas	14



SALDO MENSAL POR SETOR E ATIVIDADE

Ranking de SALDO MENSAL MPE por SETOR e ATIVIDADE, UR FEIRA DE SANTANA

INDÚSTRIA	Saldo Mensal MPE
Fornecimento de Alimentos Preparados Preponderantemente para Empresas	35
Fabricação de Calçados de Couro	33
Fabricação de Móveis com Predominância de Madeira	16
Fabricação de Estruturas Metálicas	13
Fabricação de Artigos de Vidro	13
Fabricação de Artefatos de Material Plástico para Outros Usos não Especificados Anteriormente	12
Fabricação de Artigos de Serralheria, Exceto Esquadrias	10
Recuperação de Materiais não Especificados Anteriormente	10
Fabricação de Artigos ópticos	8

CONSTRUÇÃO	Saldo Mensal MPE
Construção de Redes de Abastecimento de água, Coleta de Esgoto e Construções Correlatas, Exceto Obras de Irrigação	234
Obras de Fundações	12
Obras de Acabamento em Gesso e Estuque	11
Serviços Especializados para Construção não Especificados Anteriormente	9
Outras Obras de Acabamento da Construção	9
Obras de Alvenaria	8
Construção de Instalações Esportivas e Recreativas	8
Instalações Hidráulicas, Sanitárias e de Gás	7
Aplicação de Revestimentos e de Resinas em Interiores e Exteriores	6

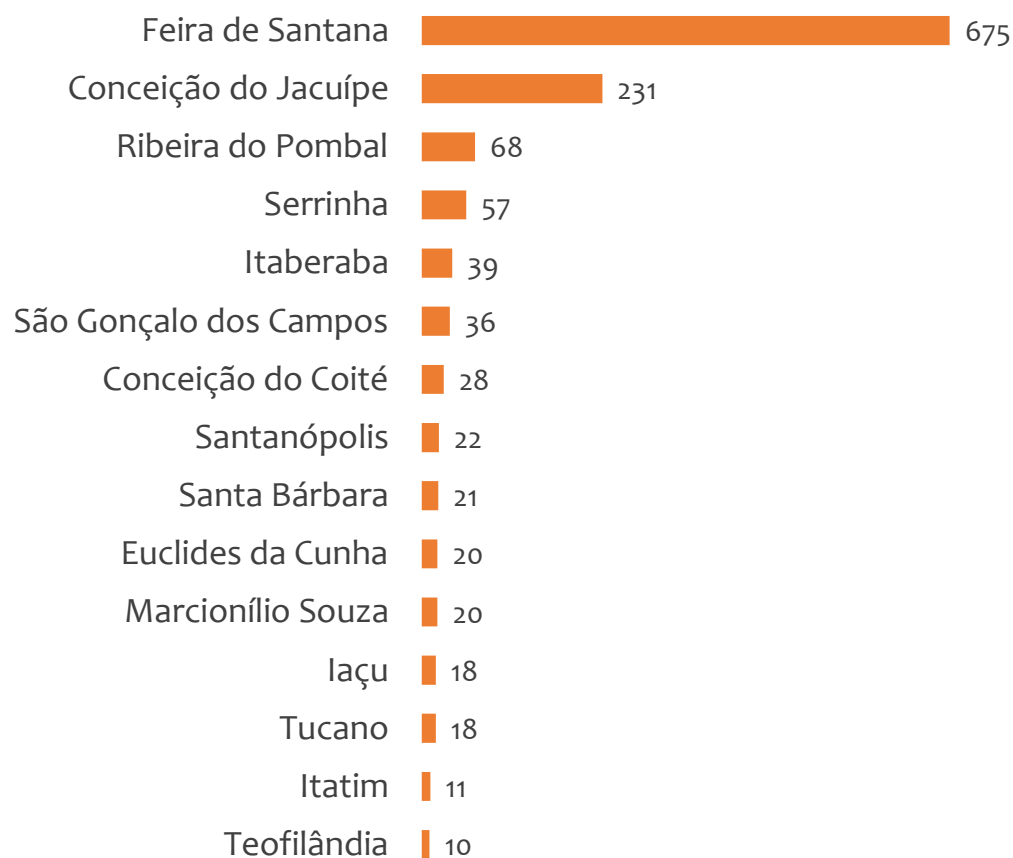


EMPREGO FORMAL POR PORTE | UR FEIRA DE SANTANA

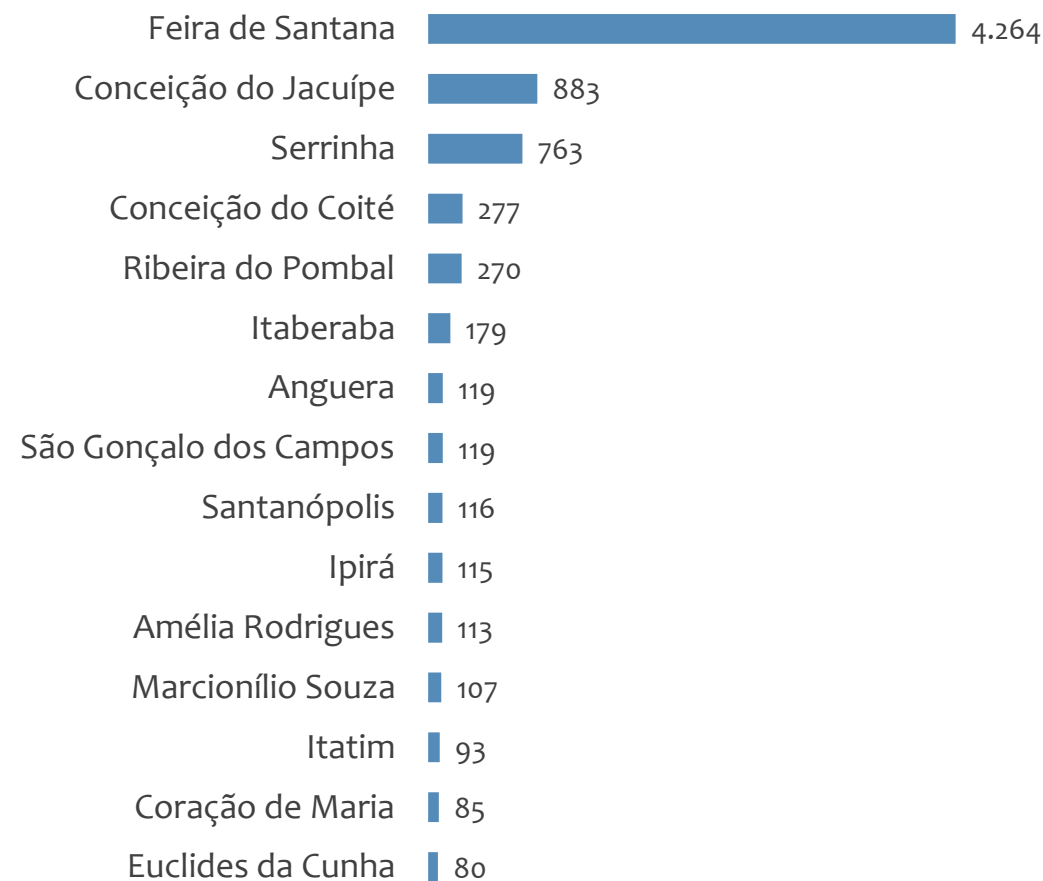
SALDO MENSAL E ACUMULADO NO ANO POR MUNICÍPIO

Saldo MPE de empregos formais, UR FEIRA DE SANTANA, Ranking de SALDO MPE por MUNICÍPIO

Resultado MENSAL | Ago/23



Resultado ACUMULADO | Jan a Ago/23



UNIDADE REGIONAL ILHÉUS

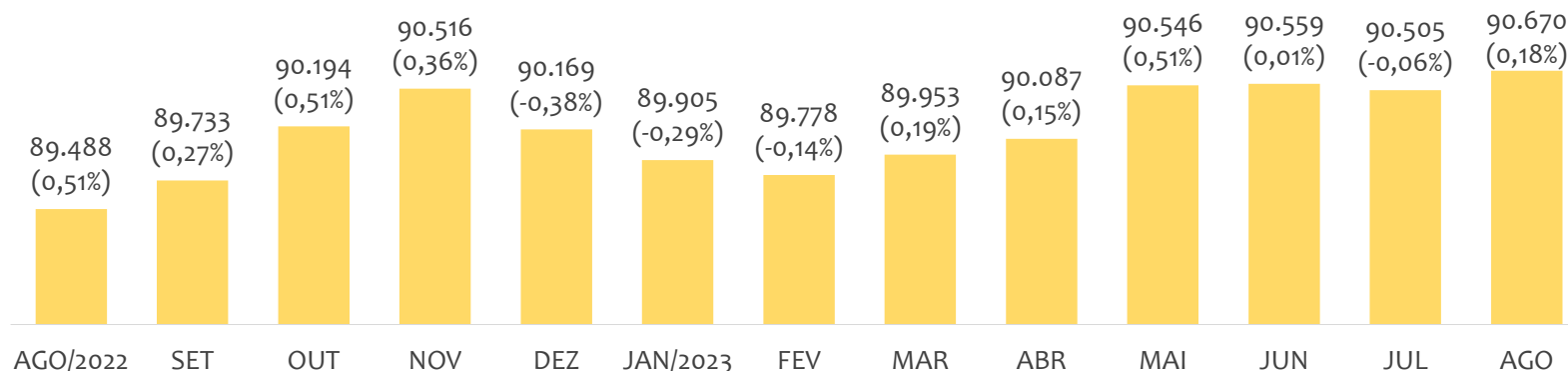
ESTATÍSTICAS MENSAS DO EMPREGO FORMAL

EMPREGO FORMAL | UR ILHÉUS

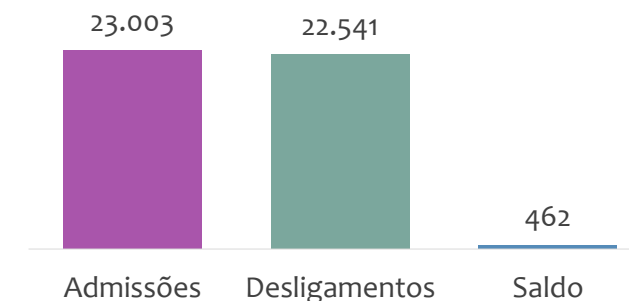
Agosto
2023

ESTOQUE MENSAL, ADMISSÕES, DESLIGAMENTOS E SALDOS MENSAIS E ACUMULADO

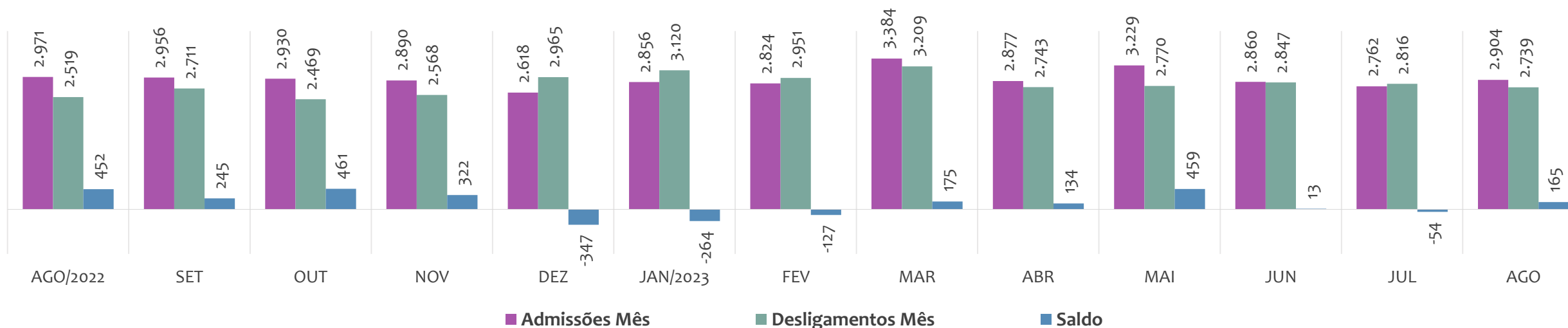
Estoque de empregos e variação relativa em relação ao mês anterior, ÚLTIMOS 13 MESES



Admissões, desligamentos e saldo de empregos formais, ACUMULADO 2023



Admissões, desligamentos e saldo de empregos formais, ÚLTIMOS 13 MESES



EMPREGO FORMAL | UNIDADE REGIONAL ILHÉUS

ESTOQUE ATUAL, ADMISSÕES, DESLIGAMENTOS E SALDO ACUMULADOS NO ANO POR MUNICÍPIO

Agosto
2023

ESTOQUE

RANKING 10 PRIMEIROS	
MUNICÍPIO	ESTOQUE
1º Itabuna	37.428
2º Ilheus	28.142
3º Itacare	3.308
4º Una	2.373
5º Camacan	2.148
6º Ubaitaba	1.783
7º Canavieiras	1.586
8º Urucuca	1.508
9º Itajuípe	1.110
10º Mascote	1.060

RANKING 10 ÚLTIMOS	
MUNICÍPIO	ESTOQUE
19º Arataca	537
20º Ibirapitanga	512
21º Floresta Azul	359
22º Santa Luzia	346
23º Jussari	312
24º Itapitanga	302
25º Santa Cruz da Vitória	258
26º Pau Brasil	255
27º Sao Jose da Vitória	210
28º Almadina	128

ADMISSÕES

RANKING 10 PRIMEIROS	
MUNICÍPIO	ADMISSÕES
1º Ilheus	8.913
2º Itabuna	7.598
3º Itacare	1.395
4º Una	854
5º Camacan	577
6º Canavieiras	519
7º Urucuca	444
8º Ubaitaba	311
9º Ibicarai	274
10º Itajuípe	220

RANKING 10 ÚLTIMOS	
MUNICÍPIO	ADMISSÕES
19º Aurelino Leal	119
20º Coaraci	105
21º Firmino Alves	99
22º Floresta Azul	89
23º Jussari	66
24º Pau Brasil	63
25º Itapitanga	46
26º Almadina	31
27º Sao Jose da Vitória	26
28º Santa Cruz da Vitória	24

DESLIGAMENTOS

RANKING 10 PRIMEIROS	
MUNICÍPIO	DESLIGAMENTOS
1º Ilheus	9.112
2º Itabuna	8.036
3º Itacare	1.149
4º Una	578
5º Canavieiras	465
6º Camacan	413
7º Urucuca	394
8º Itajuípe	294
9º Ubaitaba	242
10º Ibicarai	231

RANKING 10 ÚLTIMOS	
MUNICÍPIO	DESLIGAMENTOS
19º Coaraci	95
20º Jussari	68
21º Floresta Azul	67
22º Itaju do Colonia	59
23º Pau Brasil	57
24º Barro Preto	47
25º Itapitanga	42
26º Santa Cruz da Vitória	35
27º Almadina	32
28º Sao Jose da Vitória	20

SALDO DE EMPREGOS

RANKING 10 PRIMEIROS	
MUNICÍPIO	SALDO
1º Una	276
2º Itacare	246
3º Camacan	164
4º Itaju do Colonia	127
5º Barro Preto	107
6º Ubaitaba	69
7º Canavieiras	54
8º Urucuca	50
9º Ibicarai	43
10º Buerarema	34

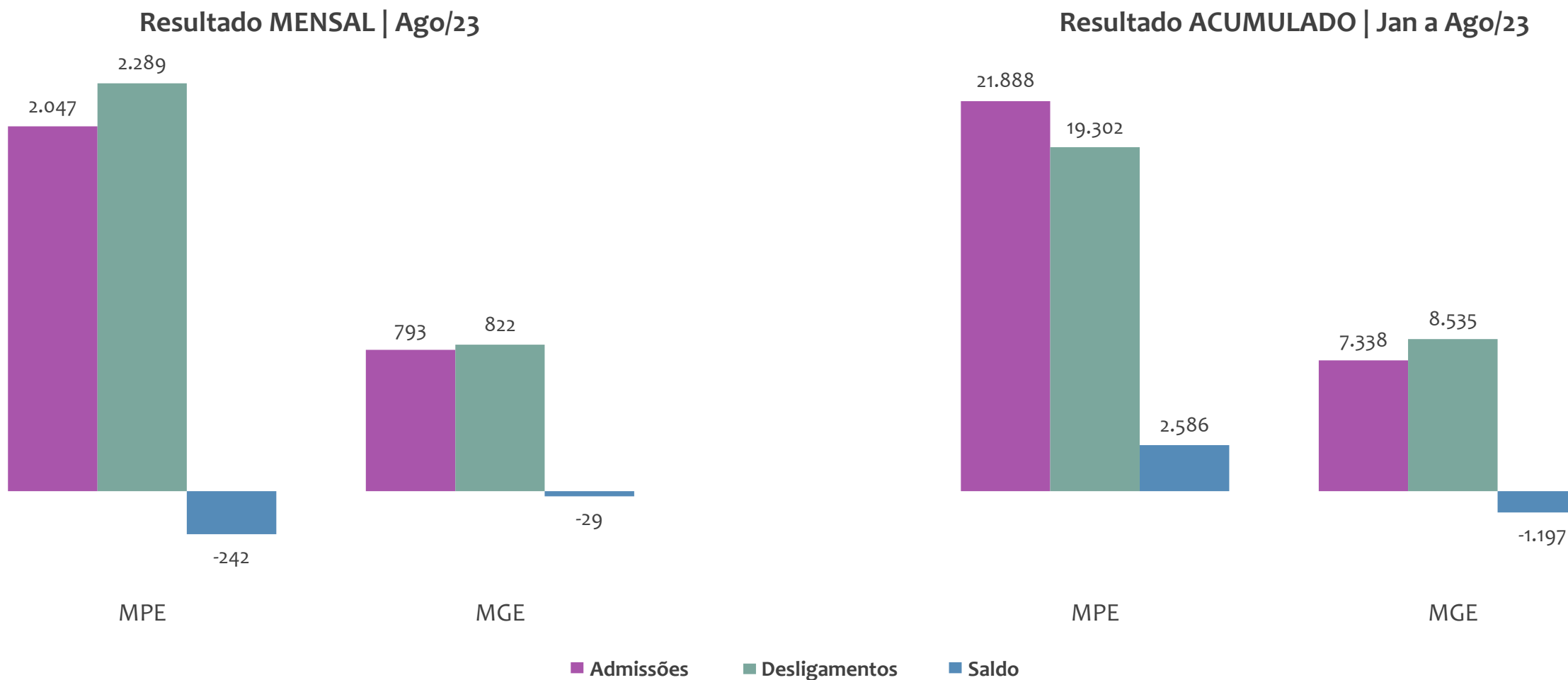
RANKING 10 ÚLTIMOS	
MUNICÍPIO	SALDO
19º Almadina	-1
20º Jussari	-2
21º Ibirapitanga	-3
22º Arataca	-9
23º Santa Cruz da Vitória	-11
24º Mascote	-18
25º Aurelino Leal	-19
26º Itajuípe	-74
27º Ilheus	-199
28º Itabuna	-438



EMPREGO FORMAL POR PORTE | UR ILHÉUS

ADMISSÕES, DESLIGAMENTOS E SALDO MENSAL E ACUMULADO NO ANO POR PORTE

Admissões, desligamentos e saldo de empregos formais, UR ILHÉUS por PORTE



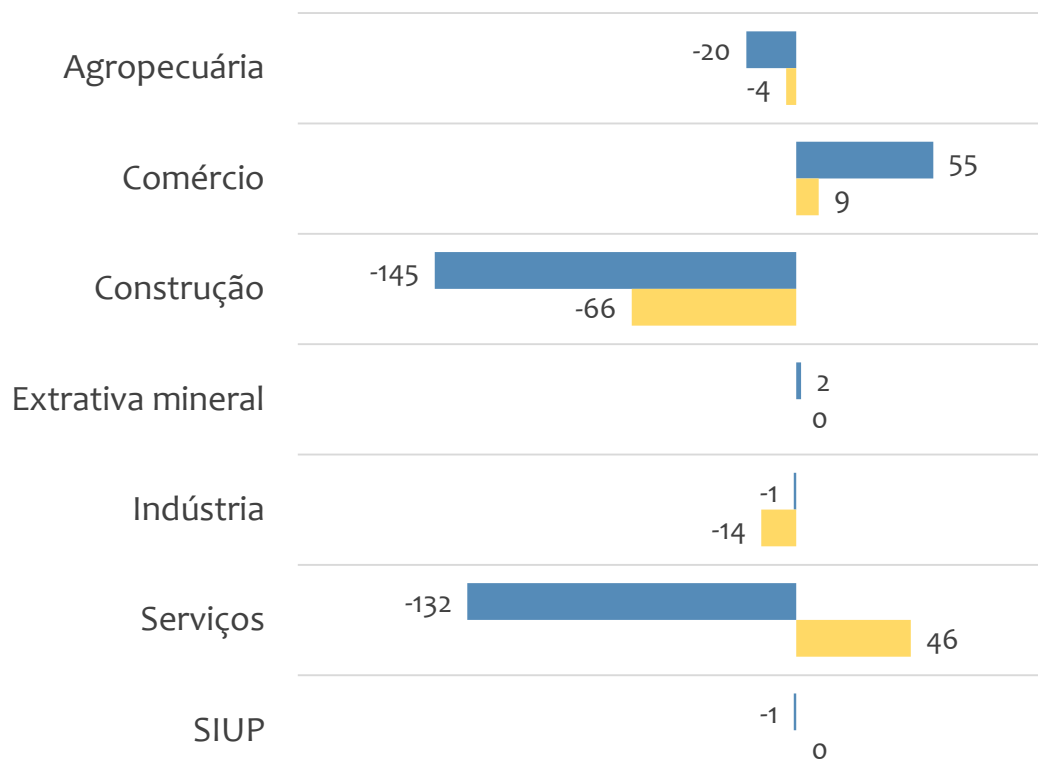


EMPREGO FORMAL POR PORTE | UR ILHÉUS

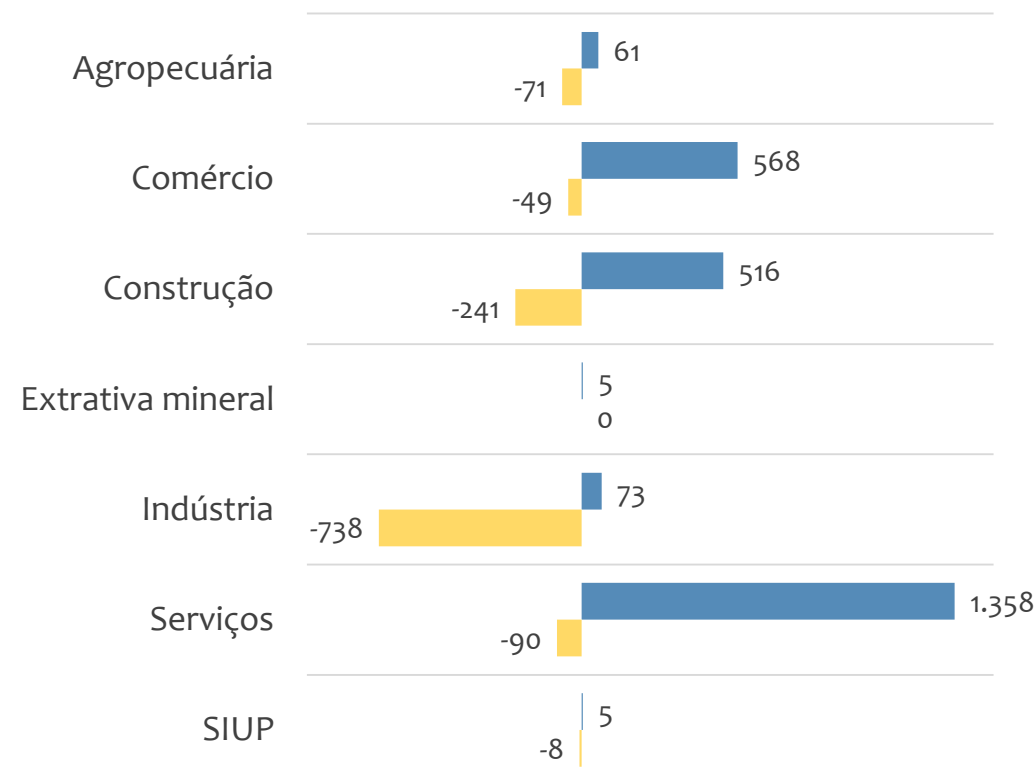
SALDO MENSAL E ACUMULADO NO ANO POR PORTE E SETOR

Saldo de empregos formais, UR ILHÉUS por PORTE e SETOR

Resultado MENSAL | Ago/23



Resultado ACUMULADO | Jan a Ago/23



MGE

MPE



EMPREGO FORMAL POR PORTE | UR ILHÉUS

ADMISSÕES, DESLIGAMENTOS E SALDO MENSAL E ACUMULADO NO ANO POR ATIVIDADE

Admissões, desligamentos e saldo de empregos, UR ILHÉUS, Ranking de SALDO MENSAL MPE por ATIVIDADE

Atividade	RESULTADO MENSAL MPE			RESULTADO ANUAL Jan a Ago/23 MPE		
	Admissões	Demissões	Saldo	Admissões	Demissões	Saldo
Transporte Rodoviário de Carga, Exceto Produtos Perigosos e Mudanças, Intermunicipal, Interestadual e Internacional	90	32	58	495	347	148
Comércio Varejista de Mercadorias em Geral, com Predominância de Produtos Alimentícios - Minimercados, Mercenarias e Armazéns	104	62	42	716	610	106
Comércio Varejista de Materiais de Construção em Geral	81	82	-1	984	922	62
Comércio Varejista de Combustíveis para Veículos Automotores	36	21	15	297	191	106
Incorporação de Empreendimentos Imobiliários	19	6	13	86	59	27
VERIFICAR	0	0	0	0	0	0
Hotéis	50	39	11	436	413	23
VERIFICAR	0	0	0	0	0	0
Comércio Varejista de Mercadorias em Geral, com Predominância de Produtos Alimentícios - Supermercados	45	35	10	573	337	236



EMPREGO FORMAL POR PORTE | UR ILHÉUS

ADMISSÕES, DESLIGAMENTOS E SALDO MENSAL E ACUMULADO NO ANO POR ATIVIDADE

Admissões, desligamentos e saldo de empregos, UR ILHÉUS, Ranking de SALDO ANUAL MPE por ATIVIDADE

Atividade	RESULTADO MENSAL MPE			RESULTADO ANUAL Jan a Ago/23 MPE		
	Admissões	Demissões	Saldo	Admissões	Demissões	Saldo
Construção de Edifícios	209	221	-12	3.038	2.599	439
Comércio Varejista de Mercadorias em Geral, com Predominância de Produtos Alimentícios - Supermercados	45	35	10	573	337	236
Transporte Rodoviário de Carga, Exceto Produtos Perigosos e Mudanças, Intermunicipal, Interestadual e Internacional	90	32	58	495	347	148
Locação de Automóveis sem Condutor	16	162	-146	544	415	129
Comércio Varejista de Mercadorias em Geral, com Predominância de Produtos Alimentícios - Hipermercados	25	25	0	235	111	124
Ensino Fundamental	16	34	-18	488	281	207
Comércio Varejista de Mercadorias em Geral, com Predominância de Produtos Alimentícios - Minimercados, Mercearias e Armazéns	104	62	42	716	610	106
VERIFICAR	0	0	0	0	0	0
Ensino Fundamental	16	34	-18	488	281	207



Ranking de SALDO MENSAL MPE por SETOR e ATIVIDADE, UR ILHÉUS

AGROPECUÁRIA	Saldo Mensal MPE
Cultivo de Cacau	5
Cultivo de Outras Plantas de Lavoura Permanente não Especificadas Anteriormente	3
Cultivo de Flores e Plantas Ornamentais	2
Atividades Paisagísticas	2
Serviço de Pulverização e Controle de Pragas Agrícolas	1
Produção de Mudanças e Outras Formas de Propagação Vegetal, Certificadas	1
Criação de Bovinos para Leite	0
Serviço de Preparação de Terreno, Cultivo e Colheita	0
Horticultura, Exceto Morango	0

EXTRATIVA MINERAL	Saldo Mensal MPE
Extração de Areia, Cascalho ou Pedregulho e Beneficiamento Associado	3
Extração de Granito e Beneficiamento Associado	0
Extração de Argila e Beneficiamento Associado	0
Extração de Minério de Ferro	0
Extração e Britamento de Pedras e Outros Materiais para Construção e Beneficiamento Associado	-1
VERIFICAR	0
VERIFICAR	0
VERIFICAR	0
VERIFICAR	0



Ranking de SALDO MENSAL MPE por SETOR e ATIVIDADE, UR ILHÉUS

COMÉRCIO	Saldo Mensal MPE
Comércio varejista de mercadorias em Geral, com Predominância de Produtos Alimentícios - Minimercados, Mercearias e Armazéns	42
Comércio Varejista de Materiais de Construção em Geral	17
Comércio Varejista de Combustíveis para Veículos Automotores	15
Comércio Varejista de Mercadorias em Geral, com Predominância de Produtos Alimentícios - Supermercados	10
Comércio Varejista de Produtos Farmacêuticos, sem Manipulação de Fórmulas	9
Padaria e Confeitaria com Predominância de Revenda	9
Comércio Varejista de Artigos do Vestuário e Acessórios	7
Comércio Varejista de Ferragens e Ferramentas	5
Comércio Atacadista de Cosméticos e Produtos de Perfumaria	5

SERVIÇOS	Saldo Mensal MPE
Transporte Rodoviário de Carga, Exceto Produtos Perigosos e Mudanças, Intermunicipal, Interestadual e Internacional	64
Incorporação de Empreendimentos Imobiliários	13
Restaurantes e Similares	13
Hotéis	11
Atividades de Vigilância e Segurança Privada	9
Atividades de Cobrança e Informações Cadastrais	8
Ensino Fundamental	7
Serviços Combinados para Apoio a Edifícios, Exceto Condomínios Prediais	7
Serviços de Lavagem, Lubrificação e Polimento de Veículos Automotores	7



Ranking de SALDO MENSAL MPE por SETOR e ATIVIDADE, UR ILHÉUS

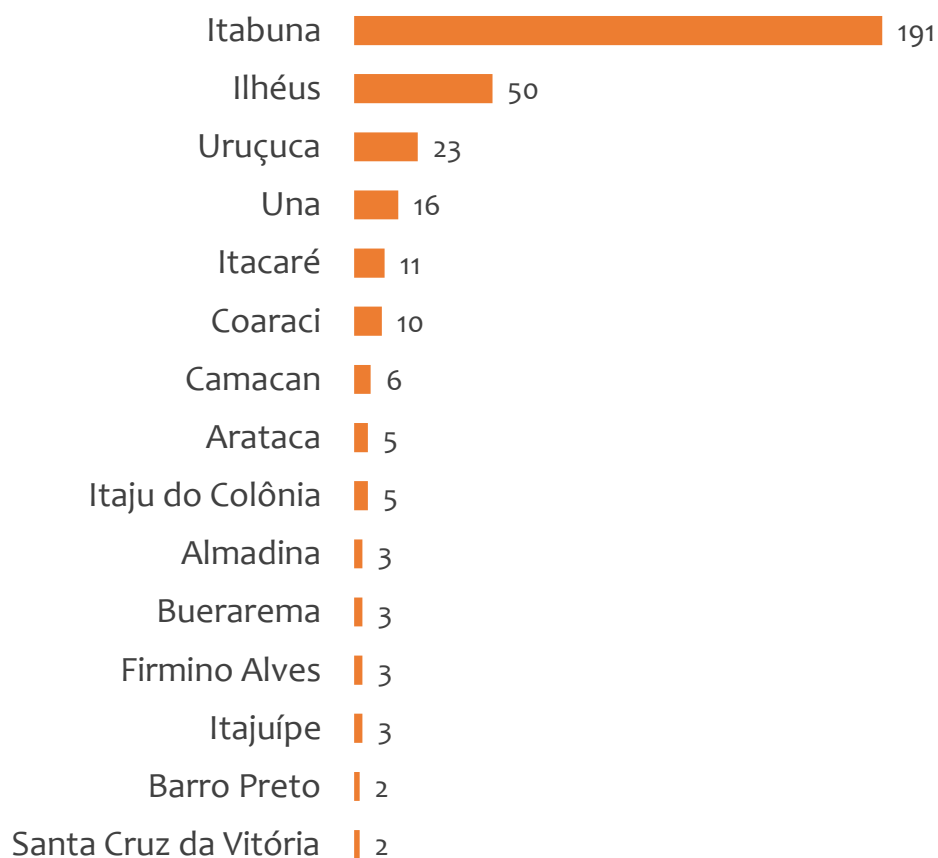
INDÚSTRIA	Saldo Mensal MPE
Fabricação de Sucos de Frutas, Hortaliças e Legumes, Exceto Concentrados	11
Manutenção e Reparação de Tanques, Reservatórios Metálicos e Caldeiras, Exceto para Veículos	5
Fabricação de Outras Aguardentes e Bebidas Destiladas	4
Fabricação de Conservas de Frutas	3
Recuperação de Materiais Plásticos	3
Reforma de Pneumáticos Usados	2
Fabricação de Laticínios	2
Fabricação de Esquadrias de Metal	2
Fabricação de Outros Produtos Alimentícios não Especificados Anteriormente	2

CONSTRUÇÃO	Saldo Mensal MPE
Construção de Edifícios	10
Preparação de Canteiro e Limpeza de Terreno	9
Construção de Estações e Redes de Distribuição de Energia Elétrica	6
Administração de Obras	4
Construção de Rodovias e Ferrovias	4
Obras de Acabamento em Gesso e Estuque	3
Aplicação de Revestimentos e de Resinas em Interiores e Exteriores	3
Instalação e Manutenção Elétrica	2
Impermeabilização em Obras de Engenharia Civil	2

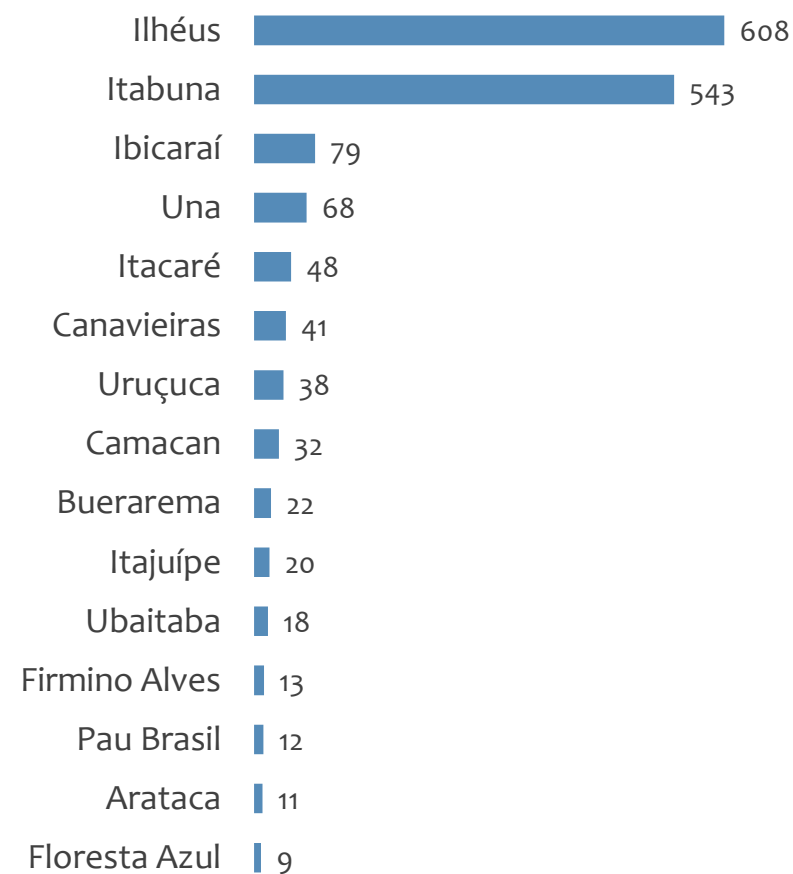


Saldo MPE de empregos formais, UR ILHÉUS, Ranking de SALDO MPE por MUNICÍPIO

Resultado MENSAL | Ago/23



Resultado ACUMULADO | Jan a Ago/23



UNIDADE REGIONAL JACOBINA

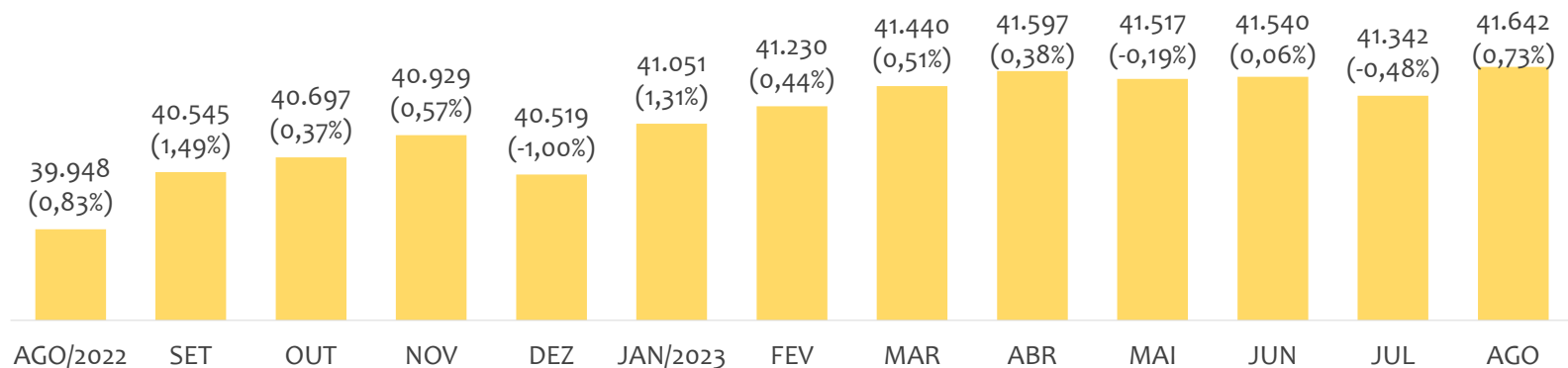
ESTATÍSTICAS MENSAS DO EMPREGO FORMAL

EMPREGO FORMAL | UR JACOBINA

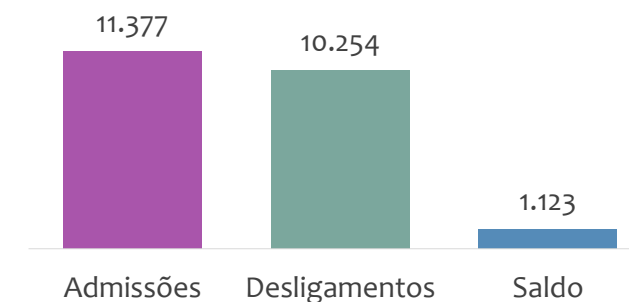
Agosto
2023

ESTOQUE MENSAL, ADMISSÕES, DESLIGAMENTOS E SALDOS MENCIAIS E ACUMULADO

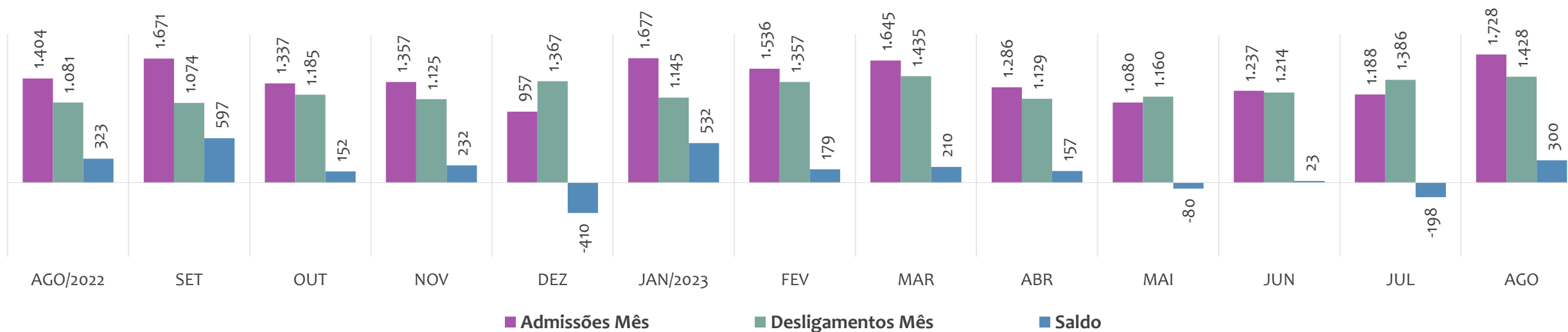
Estoque de empregos e variação relativa em relação ao mês anterior, ÚLTIMOS 13 MESES



Admissões, desligamentos e saldo de empregos formais, ACUMULADO 2023



Admissões, desligamentos e saldo de empregos formais, ÚLTIMOS 13 MESES



EMPREGO FORMAL | UNIDADE REGIONAL JACOBINA

ESTOQUE ATUAL, ADMISSÕES, DESLIGAMENTOS E SALDO ACUMULADOS NO ANO POR MUNICÍPIO

Agosto
2023

ESTOQUE

RANKING 10 PRIMEIROS	
MUNICÍPIO	ESTOQUE
1º Jacobina	9.491
2º Senhor do Bonfim	6.600
3º Capim Grosso	4.343
4º Jaguarari	4.107
5º Campo Formoso	3.005
6º Riachao do Jacuipe	2.169
7º Miguel Calmon	1.821
8º Andorinha	1.551
9º Umburanas	902
10º Ourolandia	851

RANKING 10 ÚLTIMOS	
MUNICÍPIO	ESTOQUE
23º Capela do Alto Alegre	249
24º Ponto Novo	207
25º Antonio Goncalves	206
26º Quixabeira	196
27º Varzea da Roca	187
28º Mirangaba	160
29º Saude	127
30º Caem	125
31º Caldeirao Grande	60
32º Gaviao	27

ADMISSÕES

RANKING 10 PRIMEIROS	
MUNICÍPIO	ADMISSÕES
1º Jacobina	2.502
2º Senhor do Bonfim	1.715
3º Capim Grosso	1.479
4º Jaguarari	984
5º Campo Formoso	968
6º Umburanas	655
7º Riachao do Jacuipe	461
8º Andorinha	327
9º Ourolandia	248
10º Sao Jose do Jacuipe	240

RANKING 10 ÚLTIMOS	
MUNICÍPIO	ADMISSÕES
23º Serrolandia	68
24º Mairi	62
25º Varzea da Roca	56
26º Mundo Novo	53
27º Capela do Alto Alegre	42
28º Quixabeira	31
29º Saude	29
30º Mirangaba	25
31º Caldeirao Grande	8
32º Gaviao	4

DESLIGAMENTOS

RANKING 10 PRIMEIROS	
MUNICÍPIO	DESLIGAMENTOS
1º Jacobina	2.504
2º Senhor do Bonfim	1.738
3º Campo Formoso	1.163
4º Jaguarari	989
5º Capim Grosso	924
6º Riachao do Jacuipe	454
7º Umburanas	420
8º Ourolandia	311
9º Andorinha	179
10º Miguel Calmon	163

RANKING 10 ÚLTIMOS	
MUNICÍPIO	DESLIGAMENTOS
23º Tapiramuta	54
24º Piritiba	52
25º Varzea da Roca	49
26º Varzea Nova	36
27º Capela do Alto Alegre	31
28º Quixabeira	30
29º Mirangaba	28
30º Saude	20
31º Gaviao	14
32º Caldeirao Grande	6

SALDO DE EMPREGOS

RANKING 10 PRIMEIROS	
MUNICÍPIO	SALDO
1º Capim Grosso	555
2º Umburanas	235
3º Andorinha	148
4º Sao Jose do Jacuipe	147
5º Baixa Grande	109
6º Varzea do Poco	93
7º Varzea Nova	34
8º Tapiramuta	32
9º Filadelfia	27
10º Caem	26

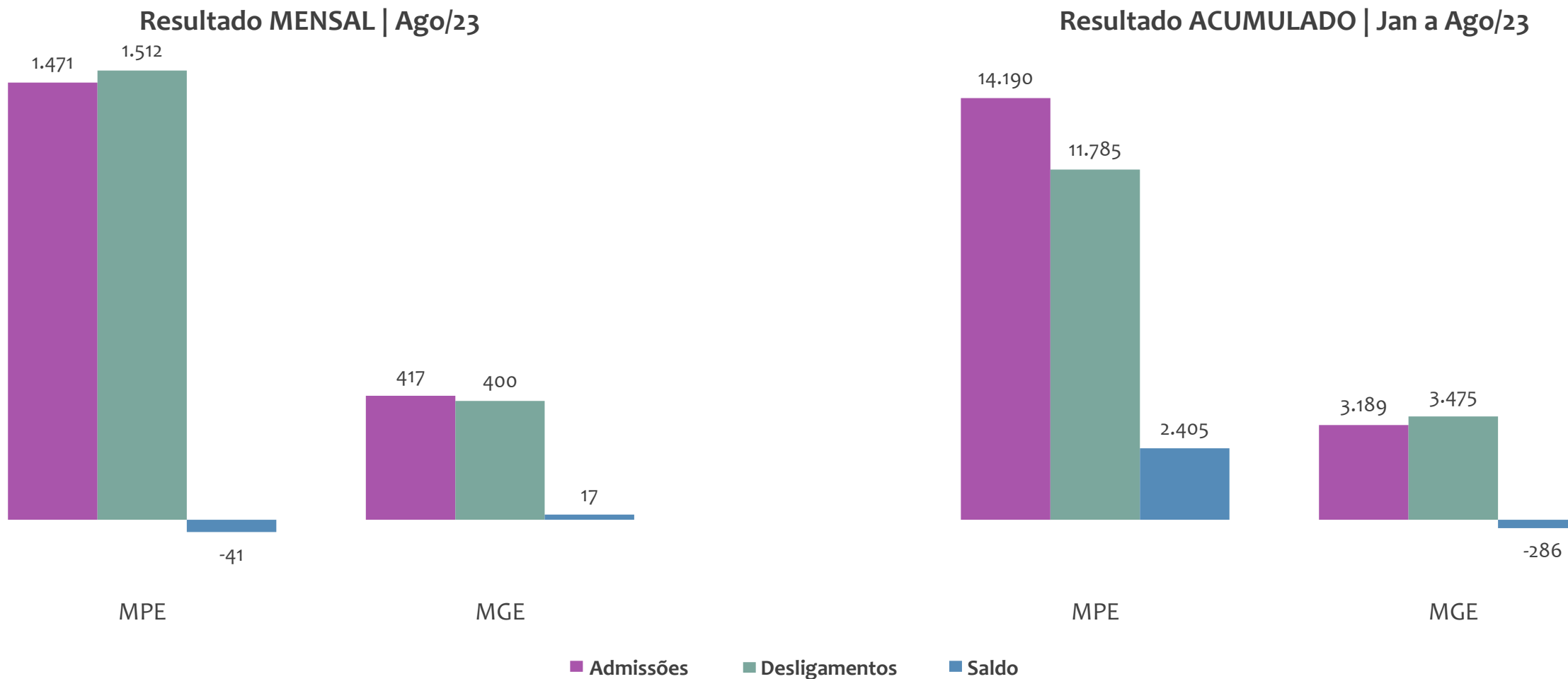
RANKING 10 ÚLTIMOS	
MUNICÍPIO	SALDO
23º Mirangaba	-3
24º Jaguarari	-5
25º Mundo Novo	-8
26º Miguel Calmon	-9
27º Gaviao	-10
28º Itiuba	-18
29º Senhor do Bonfim	-23
30º Antonio Goncalves	-28
31º Ourolandia	-63
32º Campo Formoso	-195



EMPREGO FORMAL POR PORTE | UR JACOBINA

ADMISSÕES, DESLIGAMENTOS E SALDO MENSAL E ACUMULADO NO ANO POR PORTE

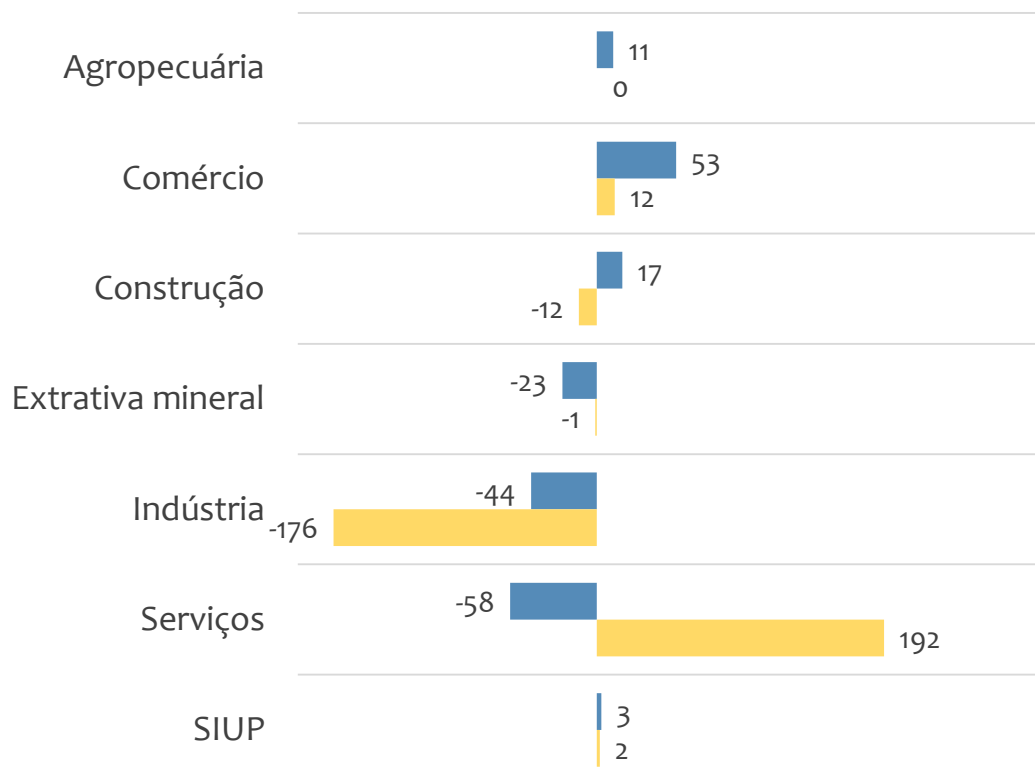
Admissões, desligamentos e saldo de empregos formais, UR JACOBINA por PORTE



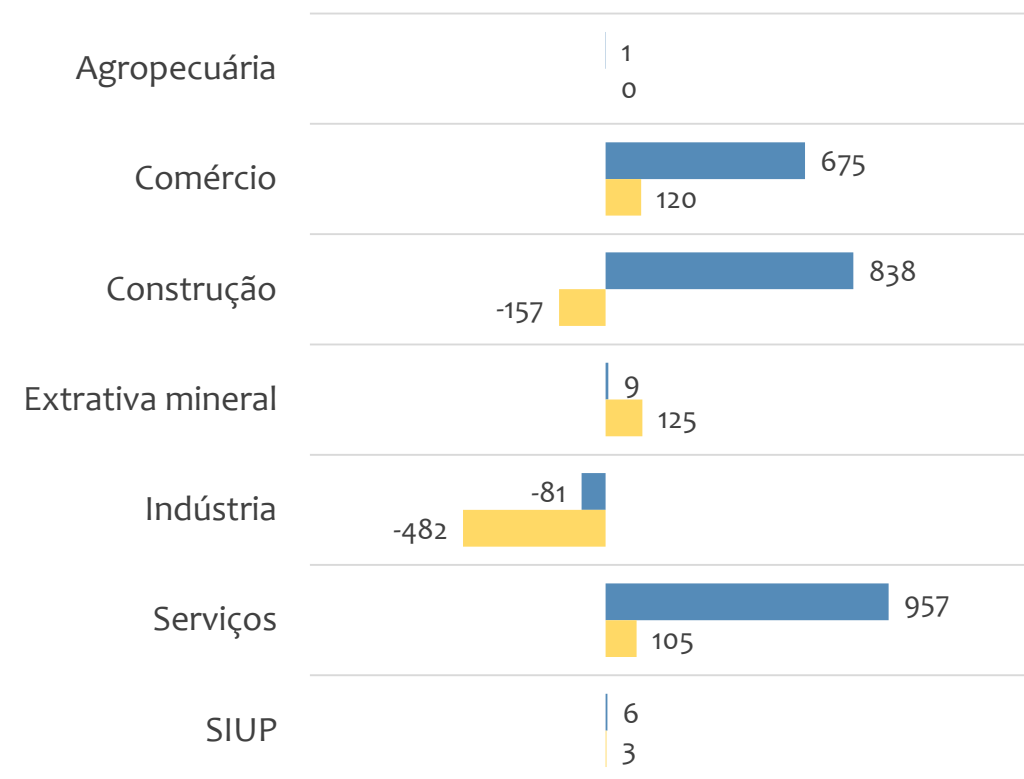


Saldo de empregos formais, UR JACOBINA por PORTE e SETOR

Resultado MENSAL | Ago/23



Resultado ACUMULADO | Jan a Ago/23



MGE

MPE



EMPREGO FORMAL POR PORTE | UR JACOBINA

ADMISSÕES, DESLIGAMENTOS E SALDO MENSAL E ACUMULADO NO ANO POR ATIVIDADE

Agosto
2023

Admissões, desligamentos e saldo de empregos, UR JACOBINA, Ranking de SALDO MENSAL MPE por ATIVIDADE

Atividade	RESULTADO MENSAL MPE			RESULTADO ANUAL Jan a Ago/23 MPE		
	Admissões	Demissões	Saldo	Admissões	Demissões	Saldo
Obras de Terraplenagem	80	24	56	259	156	103
Comércio Varejista de Mercadorias em Geral, com Predominância de Produtos Alimentícios - Supermercados	84	28	56	325	268	57
Distribuição de água por Caminhões	51	2	49	140	21	119
Obras de Urbanização - Ruas, Praças e Calçadas	41	7	34	129	76	53
Construção de Redes de Abastecimento de água, Coleta de Esgoto e Construções Correlatas, Exceto Obras de Irrigação	55	39	16	715	367	348
Atividade Odontológica com Recursos para Realização de Procedimentos Cirúrgicos	26	7	19	112	77	35
Comércio Varejista de Material Elétrico	16	2	14	35	19	16
Atividade Médica Ambulatorial Restrita a Consultas	21	12	9	142	111	31
Comércio Varejista de Carnes - Açougues	12	1	11	28	23	5



EMPREGO FORMAL POR PORTE | UR JACOBINA

ADMISSÕES, DESLIGAMENTOS E SALDO MENSAL E ACUMULADO NO ANO POR ATIVIDADE

Admissões, desligamentos e saldo de empregos, UR JACOBINA, Ranking de SALDO ANUAL MPE por ATIVIDADE

Atividade	RESULTADO MENSAL MPE			RESULTADO ANUAL Jan a Ago/23 MPE		
	Admissões	Demissões	Saldo	Admissões	Demissões	Saldo
Serviços de Engenharia	37	66	-29	648	433	215
Serviços Especializados para Construção não Especificados Anteriormente	46	89	-43	484	225	259
Atividades de Atendimento Hospitalar, Exceto Pronto-Socorro e Unidades para Atendimento a Urgências	13	22	-9	296	79	217
Construção de Redes de Abastecimento de água, Coleta de Esgoto e Construções Correlatas, Exceto Obras de Irrigação	55	39	16	715	367	348
Construção de Redes de Abastecimento de água, Coleta de Esgoto e Construções Correlatas, Exceto Obras de Irrigação	55	39	16	715	367	348
Distribuição de água por Caminhões	51	2	49	140	21	119
Construção de Edifícios	71	67	4	775	670	105
Transporte Rodoviário de Carga, Exceto Produtos Perigosos e Mudanças, Intermunicipal, Interestadual e Internacional	26	22	4	295	190	105
Comércio Atacadista de Produtos Alimentícios em Geral	17	10	7	137	76	61



Ranking de SALDO MENSAL MPE por SETOR e ATIVIDADE, UR JACOBINA

AGROPECUÁRIA	Saldo Mensal MPE
Serviço de Preparação de Terreno, Cultivo e Colheita	8
Atividades de Apoio à Produção Florestal	3
Cultivo de Frutas de Lavoura Permanente não Especificadas Anteriormente	1
Criação de Animais de Estimação	1
Criação de Suínos	0
Produção de Ovos	0
Serviço de Manejo de Animais	0
Cultivo de Cítricos, Exceto Laranja	0
Cultivo de Uva	0

EXTRATIVA MINERAL	Saldo Mensal MPE
Extração de Mármore e Beneficiamento Associado	3
Extração de Minério de Manganês	2
Extração de Granito e Beneficiamento Associado	1
Extração de Minérios de Cobre, Chumbo, Zinco e Outros Minerais Metálicos Não-Ferrosos não Especificados Anteriormente	0
Beneficiamento de Minério de Metais Preciosos	0
Beneficiamento de Minérios de Cobre, Chumbo, Zinco e Outros Minerais Metálicos Não-Ferrosos não Especificados Anteriormente	0
Atividades de Apoio à Extração de Minerais Não-Metálicos	0
Extração de Gemas (Pedras Preciosas e Semipreciosas)	0
Extração de Minério de Metais Preciosos	0



Ranking de SALDO MENSAL MPE por SETOR e ATIVIDADE, UR JACOBINA

COMÉRCIO	Saldo Mensal MPE
Comércio Varejista de Mercadorias em Geral, com Predominância de Produtos Alimentícios - Supermercados	56
Distribuição de água por Caminhões	49
Comércio Varejista de Material Elétrico	14
Comércio Varejista de Carnes - Açougues	11
Comércio Varejista de Móveis	10
Comércio Atacadista de Produtos Alimentícios em Geral	7
Comercio Varejista de Artigos de Armarinho	7
Comércio Varejista de Produtos Farmacêuticos, sem Manipulação de Fórmulas	6
Comércio Atacadista de Alimentos para Animais	4

SERVIÇOS	Saldo Mensal MPE
Atividade Odontológica com Recursos para Realização de Procedimentos Cirúrgicos	19
Atividade Médica Ambulatorial Restrita a Consultas	12
Locação de Automóveis sem Condutor	9
Transporte Rodoviário de Carga, Exceto Produtos Perigosos e Mudanças, Intermunicipal, Interestadual e Internacional	8
Atividades de Atendimento Hospitalar, Exceto Pronto-Socorro e Unidades para Atendimento a Urgências	7
Aluguel de Palcos, Coberturas e Outras Estruturas de Uso Temporário, Exceto Andaimas	6
Caixas Econômicas	6
Lanchonetes, Casas de Chá, de Sucos e Similares	5
Outras Atividades de Ensino não Especificadas Anteriormente	5



Ranking de SALDO MENSAL MPE por SETOR e ATIVIDADE, UR JACOBINA

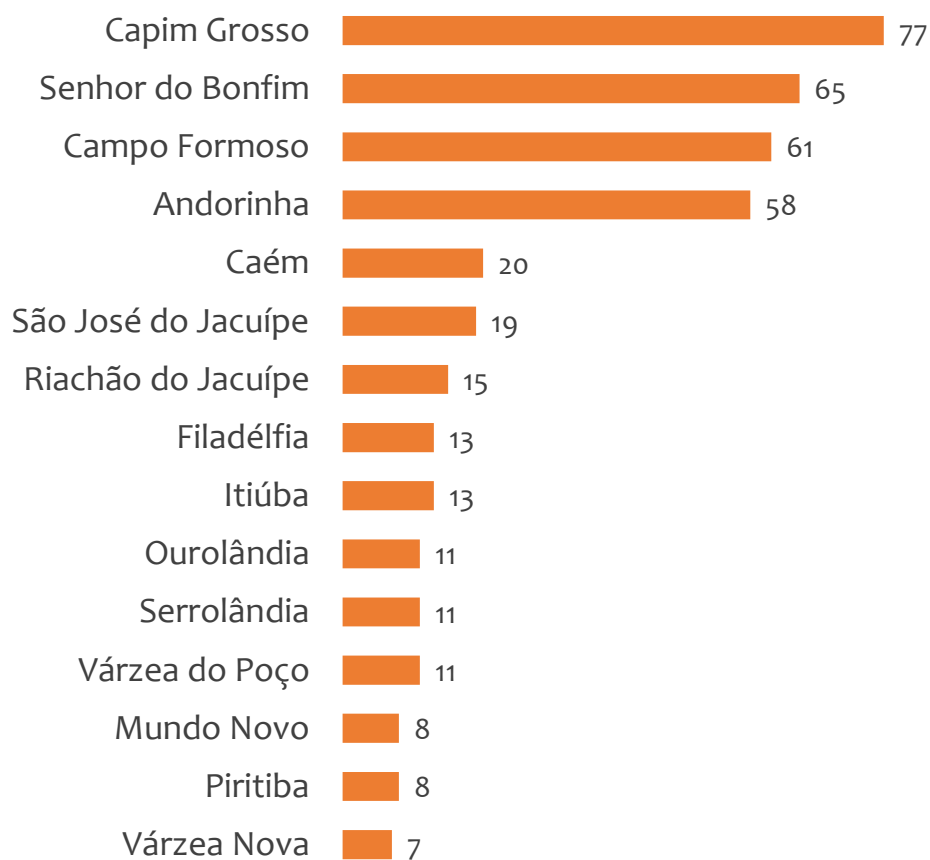
INDÚSTRIA	Saldo Mensal MPE
Fabricação de Artefatos de Cerâmica e Barro Cozido para Uso na Construção, Exceto Azulejos e Pisos	6
Fabricação de Laticínios	4
Fabricação de Cosméticos, Produtos de Perfumaria e de Higiene Pessoal	4
Fabricação de Esquadrias de Metal	4
Fornecimento de Alimentos Preparados Preponderantemente para Empresas	3
Aparelhamento de Placas e Execução de Trabalhos em Mármore, Granito, Ardósia e Outras Pedras	3
Beneficiamento de Arroz	2
Fabricação de Artigos para Viagem, Bolsas e Semelhantes de Qualquer Material	2
Fabricação de Produtos de Papel para Uso Doméstico e Higiénico-Sanitário não Especificados Anteriormente	2

CONSTRUÇÃO	Saldo Mensal MPE
Obras de Terraplenagem	69
Obras de Urbanização - Ruas, Praças e Calçadas	34
Construção de Redes de Abastecimento de água, Coleta de Esgoto e Construções Correlatas, Exceto Obras de Irrigação	27
Instalação e Manutenção de Sistemas Centrais de Ar Condicionado, de Ventilação e Refrigeração	5
Construção de Edifícios	4
Instalação e Manutenção Elétrica	3
Perfuração e Construção de Poços de água	1
Obras de Montagem Industrial	0
Construção de Estações e Redes de Distribuição de Energia Elétrica	0

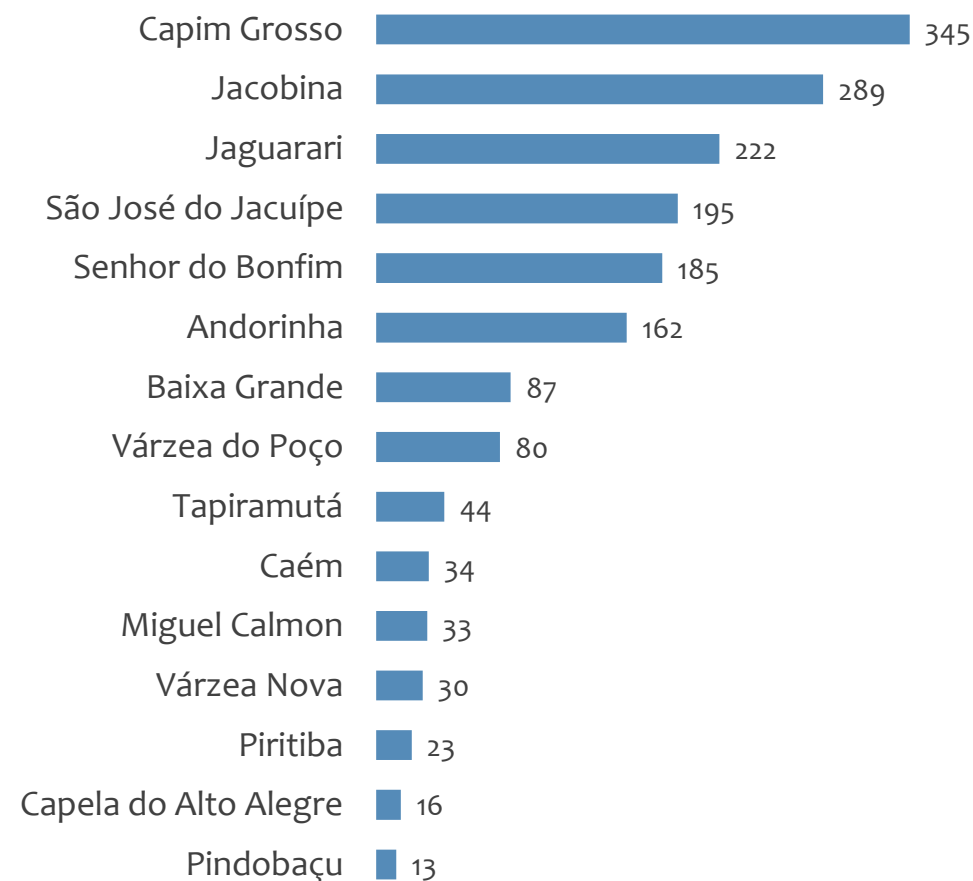


Saldo MPE de empregos formais, UR JACOBINA, Ranking de SALDO MPE por MUNICÍPIO

Resultado MENSAL | Ago/23



Resultado ACUMULADO | Jan a Ago/23



UNIDADE REGIONAL JUAZEIRO

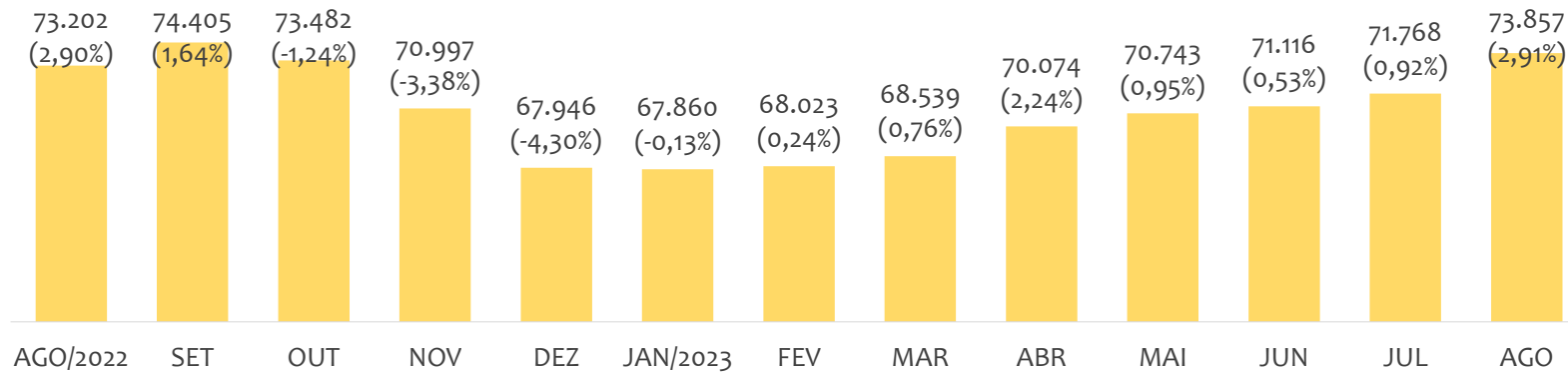
ESTATÍSTICAS MENSAS DO EMPREGO FORMAL

EMPREGO FORMAL | UR JUAZEIRO

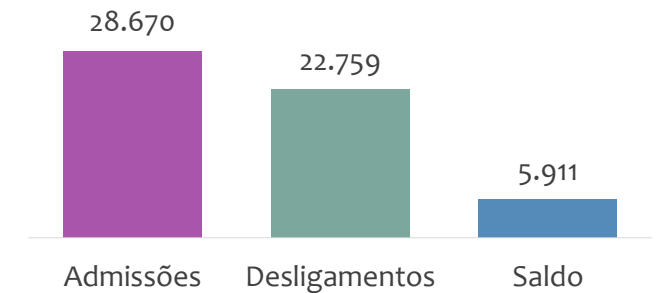
Agosto
2023

ESTOQUE MENSAL, ADMISSÕES, DESLIGAMENTOS E SALDOS MENCIAIS E ACUMULADO

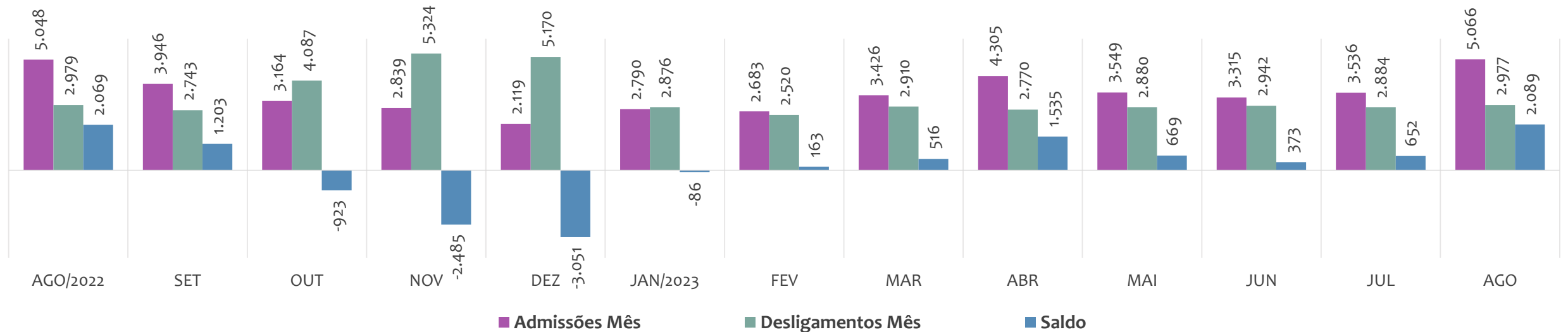
Estoque de empregos e variação relativa em relação ao mês anterior, ÚLTIMOS 13 MESES



Admissões, desligamentos e saldo de empregos formais, ACUMULADO 2023



Admissões, desligamentos e saldo de empregos formais, ÚLTIMOS 13 MESES



EMPREGO FORMAL | UNIDADE REGIONAL JUAZEIRO

ESTOQUE ATUAL, ADMISSÕES, DESLIGAMENTOS E SALDO ACUMULADOS NO ANO POR MUNICÍPIO

Agosto
2023

ESTOQUE

RANKING 10 PRIMEIROS	
MUNICÍPIO	ESTOQUE
1º Juazeiro	40.544
2º Paulo Afonso	13.555
3º Casa Nova	10.243
4º Sento Se	1.564
5º Sobradinho	1.538
6º Remanso	1.479
7º Curaca	1.203
8º Uaua	804
9º Campo Alegre de Lou	754
10º Canudos	517

RANKING 10 ÚLTIMOS	
MUNICÍPIO	ESTOQUE
7º Curaca	1.203
8º Uaua	804
9º Campo Alegre de Lou	754
10º Canudos	517
11º Abare	481
12º Gloria	442
13º Pilao Arcado	302
14º Rodelas	192
15º Chorrocho	168
16º Macurure	71

ADMISSÕES

RANKING 10 PRIMEIROS	
MUNICÍPIO	ADMISSÕES
1º Juazeiro	15.765
2º Casa Nova	6.803
3º Paulo Afonso	3.358
4º Sento Se	647
5º Sobradinho	635
6º Remanso	272
7º Curaca	243
8º Campo Alegre de Lou	200
9º Gloria	157
10º Uaua	138

RANKING 10 ÚLTIMOS	
MUNICÍPIO	ADMISSÕES
7º Curaca	243
8º Campo Alegre de Lou	200
9º Gloria	157
10º Uaua	138
11º Abare	126
12º Canudos	111
13º Pilao Arcado	107
14º Rodelas	84
15º Chorrocho	16
16º Macurure	8

DESLIGAMENTOS

RANKING 10 PRIMEIROS	
MUNICÍPIO	DESLIGAMENTOS
1º Juazeiro	12.482
2º Casa Nova	4.981
3º Paulo Afonso	2.993
4º Sobradinho	625
5º Sento Se	395
6º Curaca	228
7º Remanso	221
8º Abare	205
9º Gloria	164
10º Campo Alegre de Lou	108

RANKING 10 ÚLTIMOS	
MUNICÍPIO	DESLIGAMENTOS
7º Remanso	221
8º Abare	205
9º Gloria	164
10º Campo Alegre de Lou	108
11º Uaua	95
12º Rodelas	92
13º Canudos	74
14º Pilao Arcado	61
15º Chorrocho	31
16º Macurure	4

SALDO DE EMPREGOS

RANKING 10 PRIMEIROS	
MUNICÍPIO	SALDO
1º Juazeiro	3.283
2º Casa Nova	1.822
3º Paulo Afonso	365
4º Sento Se	252
5º Campo Alegre de Lou	92
6º Remanso	51
7º Pilao Arcado	46
8º Uaua	43
9º Canudos	37
10º Curaca	15

RANKING 10 ÚLTIMOS	
MUNICÍPIO	SALDO
7º Pilao Arcado	46
8º Uaua	43
9º Canudos	37
10º Curaca	15
11º Sobradinho	10
12º Macurure	4
13º Gloria	-7
14º Rodelas	-8
15º Chorrocho	-15
16º Abare	-79

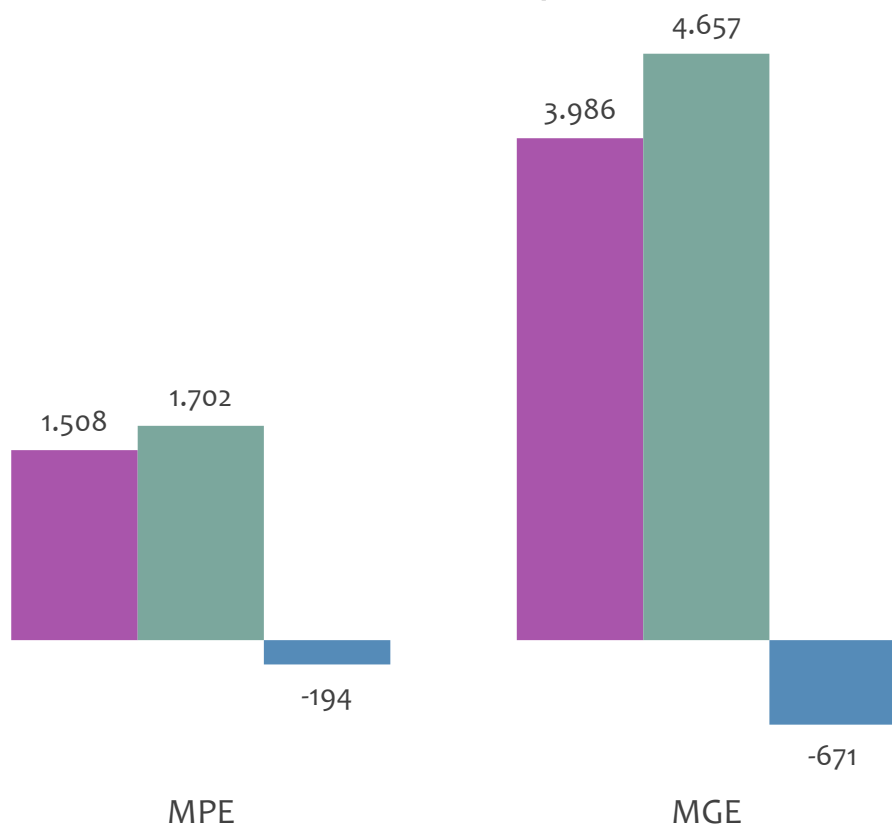


EMPREGO FORMAL POR PORTE | UR JUAZEIRO

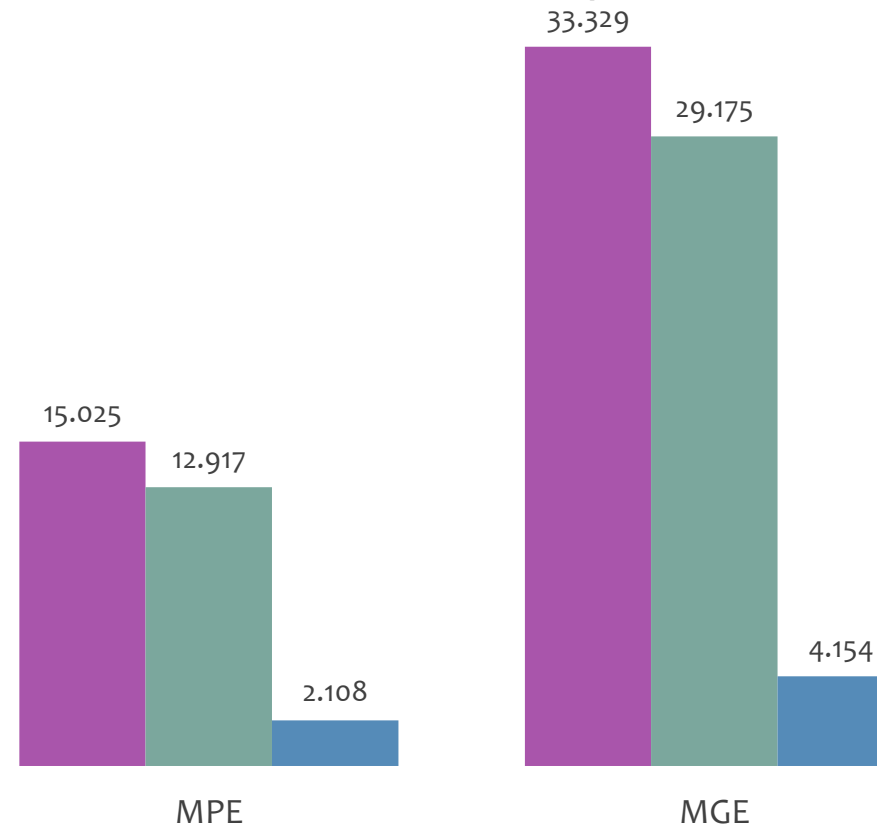
ADMISSÕES, DESLIGAMENTOS E SALDO MENSAL E ACUMULADO NO ANO POR PORTE

Admissões, desligamentos e saldo de empregos formais, UR JUAZEIRO por PORTE

Resultado MENSAL | Ago/23



Resultado ACUMULADO | Jan a Ago/23



■ Admissões ■ Desligamentos ■ Saldo



PEQUENOS
NEGÓCIOS

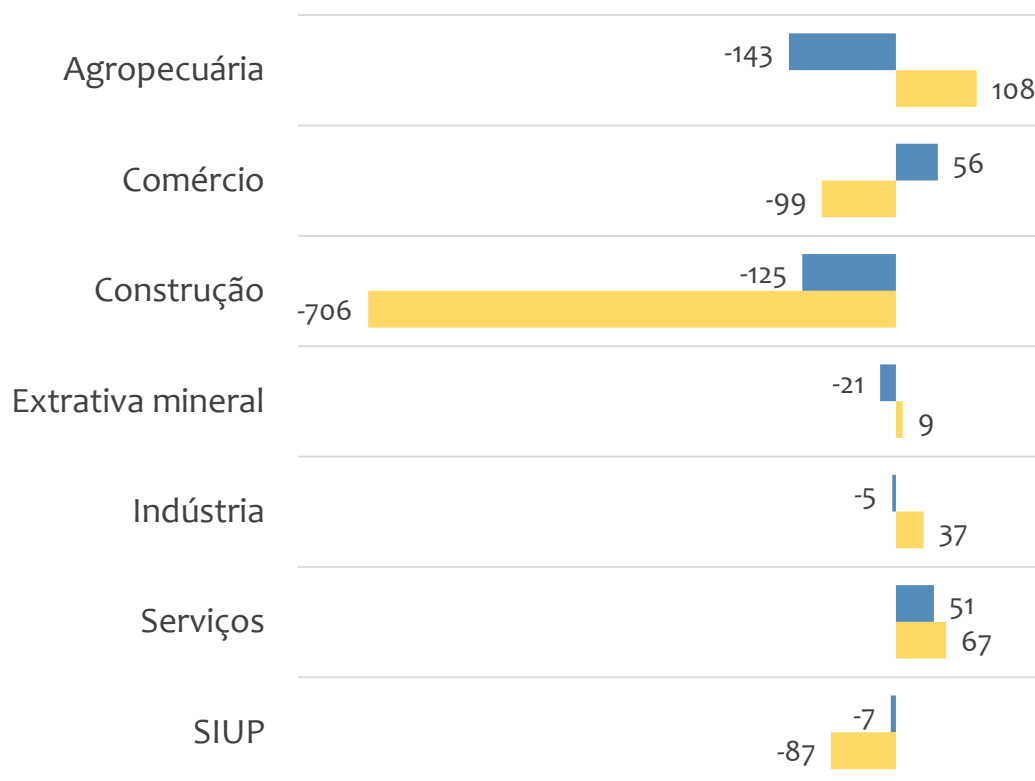
EMPREGO FORMAL POR PORTE | UR JUAZEIRO

SALDO MENSAL E ACUMULADO NO ANO POR PORTE E SETOR

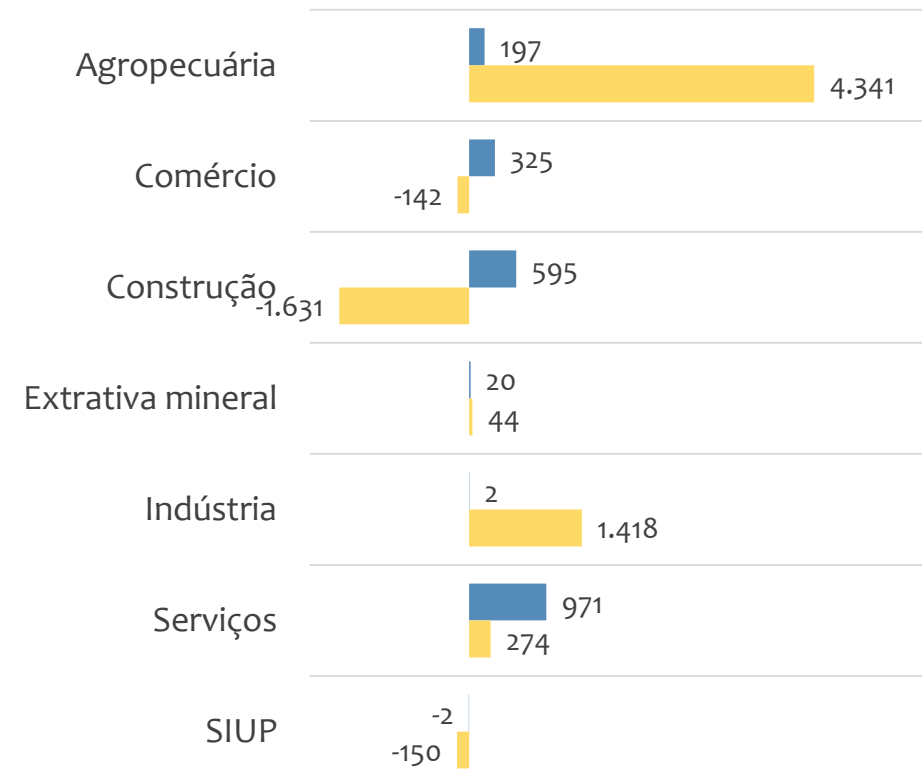
Agosto
2023

Saldo de empregos formais, UR JUAZEIRO por PORTE e SETOR

Resultado MENSAL | Ago/23



Resultado ACUMULADO | Jan a Ago/23



■ MGE

■ MPE



EMPREGO FORMAL POR PORTE | UR JUAZEIRO

ADMISSÕES, DESLIGAMENTOS E SALDO MENSAL E ACUMULADO NO ANO POR ATIVIDADE

Admissões, desligamentos e saldo de empregos, UR JUAZEIRO, Ranking de SALDO MENSAL MPE por ATIVIDADE

Atividade	RESULTADO MENSAL MPE			RESULTADO ANUAL Jan a Ago/23 MPE		
	Admissões	Demissões	Saldo	Admissões	Demissões	Saldo
Envasamento e Empacotamento Sob Contrato	78	4	74	145	20	125
Serviços de Engenharia	76	22	54	401	111	290
Comércio Varejista de Produtos Farmacêuticos, sem Manipulação de Fórmulas	50	23	27	269	213	56
Restaurantes e Similares	46	26	20	395	342	53
Comércio Varejista de Hortifrutigranjeiros	28	12	16	90	85	5
Serviços Combinados de Escritório e Apoio Administrativo	20	5	15	151	113	38
Construção de Rodovias e Ferrovias	20	21	-1	275	346	-71
Construção de Edifícios	78	67	11	731	632	99
VERIFICAR	0	0	0	0	0	0



EMPREGO FORMAL POR PORTE | UR JUAZEIRO

ADMISSÕES, DESLIGAMENTOS E SALDO MENSAL E ACUMULADO NO ANO POR ATIVIDADE

Agosto
2023

Admissões, desligamentos e saldo de empregos, UR JUAZEIRO, Ranking de SALDO ANUAL MPE por ATIVIDADE

Atividade	RESULTADO MENSAL MPE			RESULTADO ANUAL Jan a Ago/23 MPE		
	Admissões	Demissões	Saldo	Admissões	Demissões	Saldo
Serviços Especializados para Construção não Especificados Anteriormente	0	33	-33	431	83	348
Serviços de Engenharia	76	22	54	401	111	290
Cultivo de Manga	36	81	-45	809	588	221
Envasamento e Empacotamento Sob Contrato	78	4	74	145	20	125
Construção de Redes de Abastecimento de água, Coleta de Esgoto e Construções Correlatas, Exceto Obras de Irrigação	17	15	2	311	163	148
Outras Obras de Engenharia Civil não Especificadas Anteriormente	12	29	-17	249	141	108
Construção de Edifícios	78	67	11	731	632	99
Serviços de Operação e Fornecimento de Equipamentos para Transporte e Elevação de Cargas e Pessoas para Uso em Obras	3	8	-5	148	76	72
Atividades de Atendimento Hospitalar, Exceto Pronto-Socorro e Unidades para Atendimento a Urgências	11	7	4	137	69	68

**Ranking de SALDO MENSAL MPE por SETOR e ATIVIDADE, UR JUAZEIRO**

AGROPECUÁRIA	Saldo Mensal MPE
Criação de Peixes em água Doce	1
Cultivo de Outras Plantas de Lavoura Temporária não Especificadas Anteriormente	1
Cultivo de Outras Plantas de Lavoura Permanente não Especificadas Anteriormente	1
Produção de Ovos	0
Produção de Carvão Vegetal - Florestas Nativas	0
Aluguel de Máquinas e Equipamentos Agrícolas sem Operador	0
Criação de Bovinos para Corte	0
Cultivo de Cacau	0
Produção de Mudanças e Outras Formas de Propagação Vegetal, Certificadas	0

EXTRATIVA MINERAL	Saldo Mensal MPE
Extração de Minério de Ferro	2
Extração de Outros Minerais Não-Metálicos não Especificados Anteriormente	1
Extração de Mármore e Beneficiamento Associado	1
Extração de Granito e Beneficiamento Associado	0
Extração de Quartzo	0
Extração de minérios de Cobre, Chumbo, Zinco e Outros Minerais Metálicos Não-Ferrosos não Especificados Anteriormente	0
Extração de Minerais para Fabricação de Adubos, Fertilizantes e Outros Produtos Químicos	0
Extração de Minério de Níquel	0
Extração e Britamento de Pedras e Outros Materiais para Construção e Beneficiamento Associado	0



Ranking de SALDO MENSAL MPE por SETOR e ATIVIDADE, UR JUAZEIRO

COMÉRCIO	Saldo Mensal MPE
Comércio Varejista de Produtos Farmacêuticos, sem Manipulação de Fórmulas	27
Comércio Varejista de Hortifrutigranjeiros	16
Comércio Atacadista de Mercadorias em Geral, com Predominância de Produtos Alimentícios	11
Comércio Atacadista de Frutas, Verduras, Raízes, Tubérculos, Hortaliças e Legumes Frescos	10
Comércio Varejista de Artigos de óptica	9
Comércio Varejista de Artigos do Vestuário e Acessórios	8
Comércio Atacadista de Produtos Alimentícios em Geral	6
Comércio Varejista de Outros Artigos de Uso Doméstico não Especificados Anteriormente	6
Comércio Varejista de Cosméticos, Produtos de Perfumaria e de Higiene Pessoal	5

SERVIÇOS	Saldo Mensal MPE
Envasamento e Empacotamento Sob Contrato	74
Serviços de Engenharia	54
Restaurantes e Similares	20
Serviços Combinados de Escritório e Apoio Administrativo	15
Incorporação de Empreendimentos Imobiliários	8
Atividades de Condicionamento Físico	7
Transporte Rodoviário Coletivo de Passageiros, Sob Regime de Fretamento, Intermunicipal, Interestadual e Internacional	7
Depósitos de Mercadorias para Terceiros, Exceto Armazéns Gerais e Guarda-Móveis	7
Treinamento em Desenvolvimento Profissional e Gerencial	6



Ranking de SALDO MENSAL MPE por SETOR e ATIVIDADE, UR JUAZEIRO

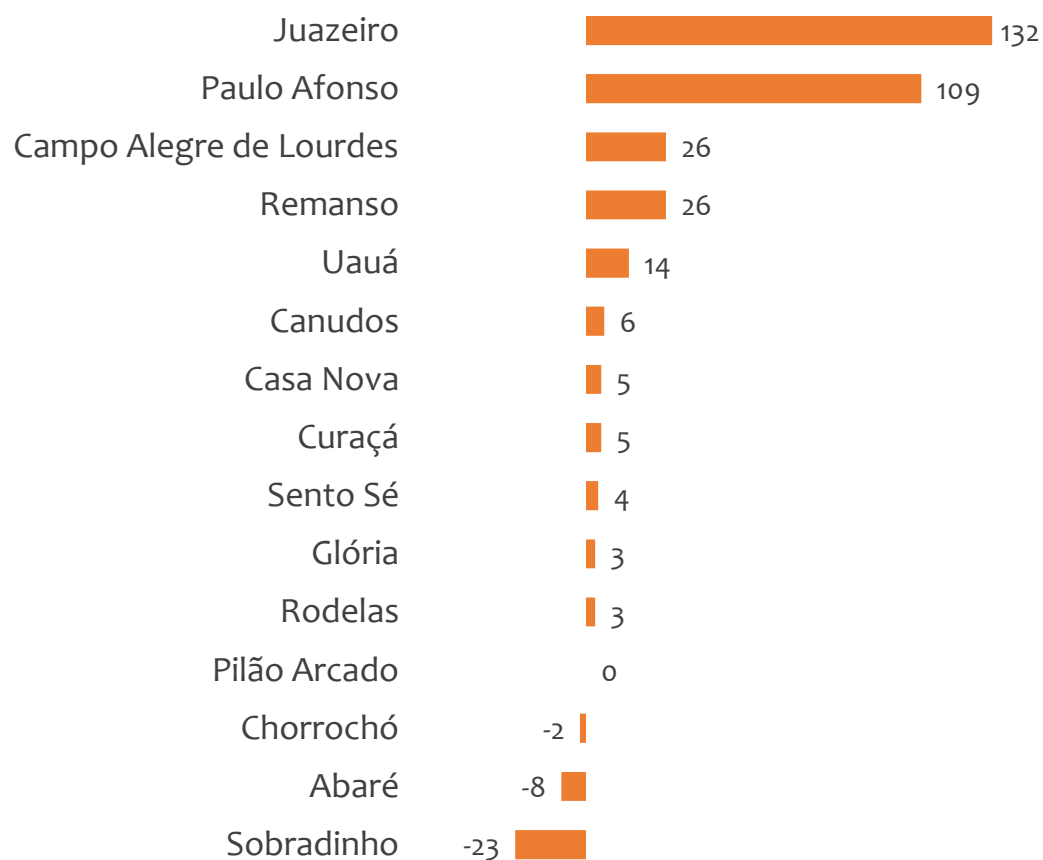
INDÚSTRIA	Saldo Mensal MPE
Fabricação de Móveis com Predominância de Madeira	9
Aparelhamento de Placas e Execução de Trabalhos em Mármore, Granito, Ardósia e Outras Pedras	8
Fabricação de Produtos de Padaria e Confeitaria com Predominância de Produção Própria	7
Confecção de Peças do Vestuário, Exceto Roupas Íntimas e as Confeccionadas Sob Medida	3
Serviços de Usinagem, Tornearia e Solda	2
Manutenção e Reparação de Máquinas e Equipamentos para Uso Geral não Especificados Anteriormente	2
Fabricação de Laticínios	2
Manutenção e Reparação de Tanques, Reservatórios Metálicos e Caldeiras, Exceto para Veículos	2
Fabricação de Sorvetes e Outros Gelados Comestíveis	1

CONSTRUÇÃO	Saldo Mensal MPE
Construção de Rodovias e Ferrovias	14
Construção de Edifícios	11
Construção de Redes de Abastecimento de água, Coleta de Esgoto e Construções Correlatas, Exceto Obras de Irrigação	8
Obras de Alvenaria	5
Administração de Obras	4
Serviços de Preparação do Terreno não Especificados Anteriormente	3
Instalação e Manutenção Elétrica	3
Montagem de Estruturas Metálicas	1
Construção de Obras-De-Arte Especiais	0

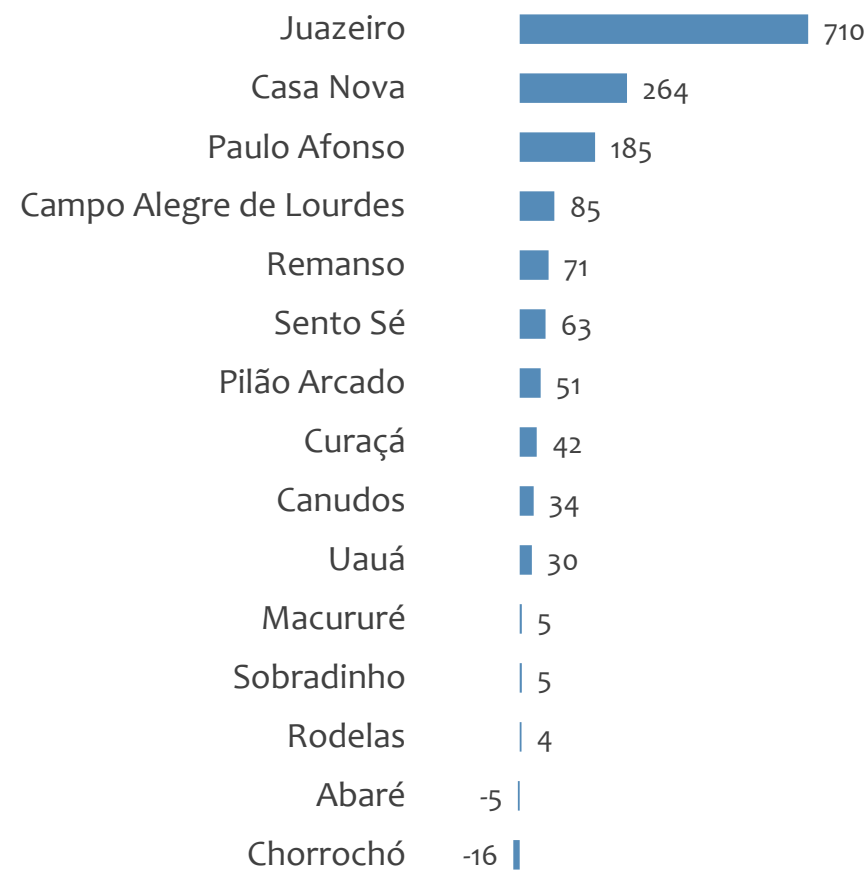


Saldo MPE de empregos formais, UR JUAZEIRO, Ranking de SALDO MPE por MUNICÍPIO

Resultado MENSAL | Ago/23



Resultado ACUMULADO | Jan a Ago/23



UNIDADE REGIONAL SANTO ANTÔNIO DE JESUS

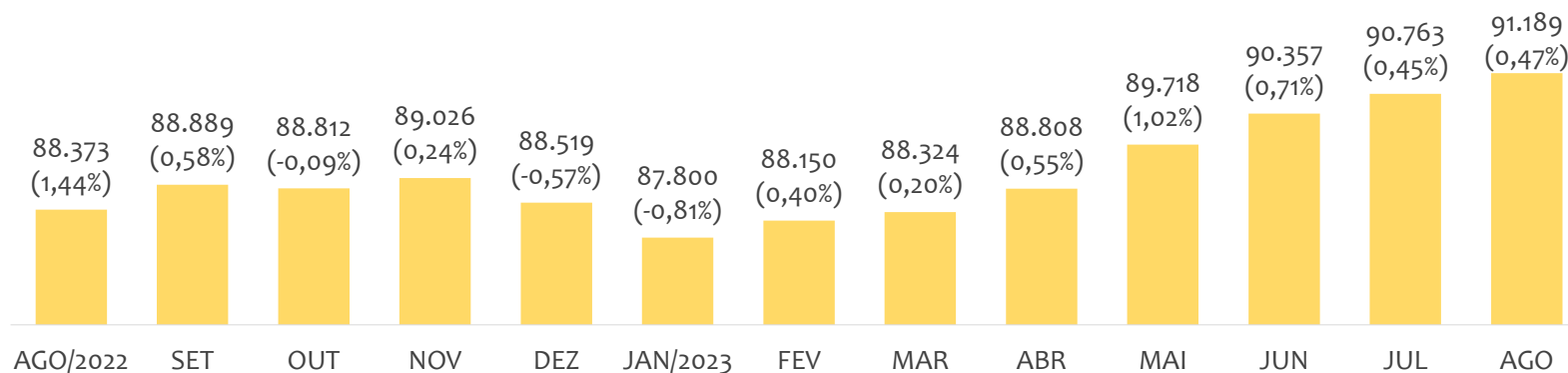
ESTATÍSTICAS MENSAS DO EMPREGO FORMAL

EMPREGO FORMAL | UR SANTO ANTÔNIO DE JESUS

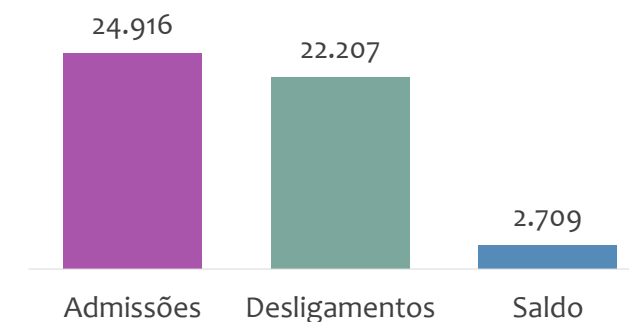
Agosto
2023

ESTOQUE MENSAL, ADMISSÕES, DESLIGAMENTOS E SALDOS MENSUAIS E ACUMULADO

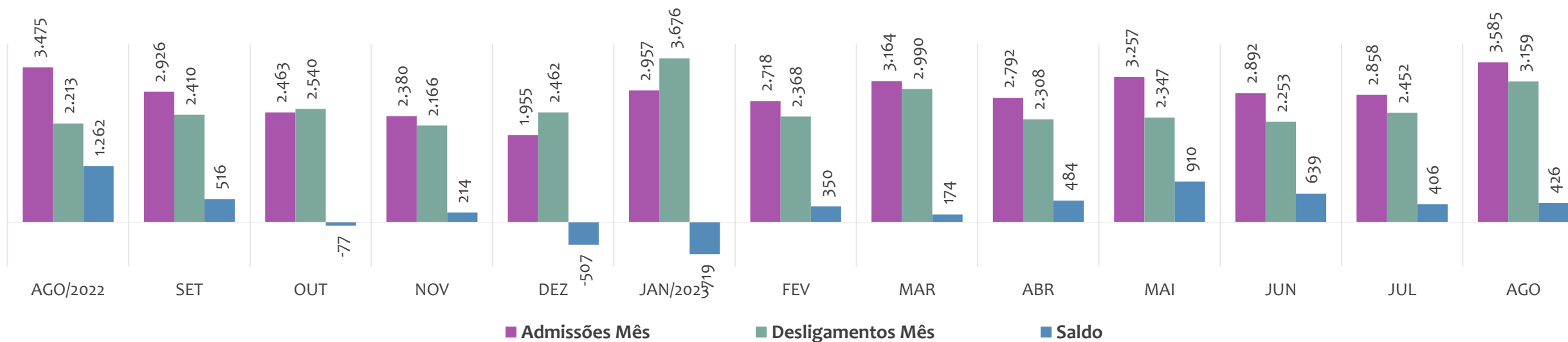
Estoque de empregos e variação relativa em relação ao mês anterior, ÚLTIMOS 13 MESES



Admissões, desligamentos e saldo de empregos formais, ACUMULADO 2023



Admissões, desligamentos e saldo de empregos formais, ÚLTIMOS 13 MESES



EMPREGO FORMAL | UNIDADE REGIONAL SANTO ANTÔNIO DE JESUS

ESTOQUE ATUAL, ADMISSÕES, DESLIGAMENTOS E SALDO ACUMULADOS NO ANO POR MUNICÍPIO

Agosto
2023

ESTOQUE

RANKING 10 PRIMEIROS	
MUNICÍPIO	ESTOQUE
1º Santo Antonio de Jesu	23.126
2º Valenca	11.821
3º Cruz das Almas	8.796
4º Santo Amaro	4.413
5º Amargosa	3.921
6º Cairu	3.567
7º Mutuipe	2.783
8º Gandu	2.693
9º Cachoeira	2.613
10º Castro Alves	2.217

RANKING 10 ÚLTIMOS	
MUNICÍPIO	ESTOQUE
32º Teolandia	317
33º Nilo Pecanha	249
34º Aratuípe	217
35º Muniz Ferreira	200
36º Jiquirica	190
37º Saubara	186
38º Santa Ines	171
39º Elisio Medrado	149
40º Pirai do Norte	113
41º Dom Macedo Costa	90

ADMISSÕES

RANKING 10 PRIMEIROS	
MUNICÍPIO	ADMISSÕES
1º Santo Antonio de Jesu	6.195
2º Valenca	2.677
3º Cruz das Almas	2.514
4º Santo Amaro	1.589
5º Cairu	1.504
6º Amargosa	1.033
7º Sapeacu	871
8º Marau	821
9º Castro Alves	733
10º Ubaira	712

RANKING 10 ÚLTIMOS	
MUNICÍPIO	ADMISSÕES
32º Nilo Pecanha	62
33º Saubara	59
34º Cabaceiras do Parag	51
35º Jiquirica	48
36º Santa Ines	45
37º Pirai do Norte	38
38º Elisio Medrado	35
39º Muniz Ferreira	32
40º Dom Macedo Costa	30
41º Aratuípe	29

DESLIGAMENTOS

RANKING 10 PRIMEIROS	
MUNICÍPIO	DESLIGAMENTOS
1º Santo Antonio de Jesu	6.305
2º Valenca	2.637
3º Cruz das Almas	1.910
4º Santo Amaro	1.155
5º Cairu	1.078
6º Mutuipe	1.054
7º Marau	785
8º Governador Mangabe	744
9º Amargosa	711
10º Cachoeira	683

RANKING 10 ÚLTIMOS	
MUNICÍPIO	DESLIGAMENTOS
32º Cabaceiras do Paragi	54
33º Sao Miguel das Mata	52
34º Santa Ines	49
35º Nilo Pecanha	48
36º Saubara	48
37º Muniz Ferreira	43
38º Pirai do Norte	42
39º Aratuípe	40
40º Elisio Medrado	37
41º Dom Macedo Costa	18

SALDO DE EMPREGOS

RANKING 10 PRIMEIROS	
MUNICÍPIO	SALDO
1º Cruz das Almas	604
2º Sapeacu	549
3º Santo Amaro	434
4º Cairu	426
5º Ubaira	380
6º Amargosa	322
7º Castro Alves	309
8º Muritiba	280
9º Camamu	143
10º Sao Felix	121

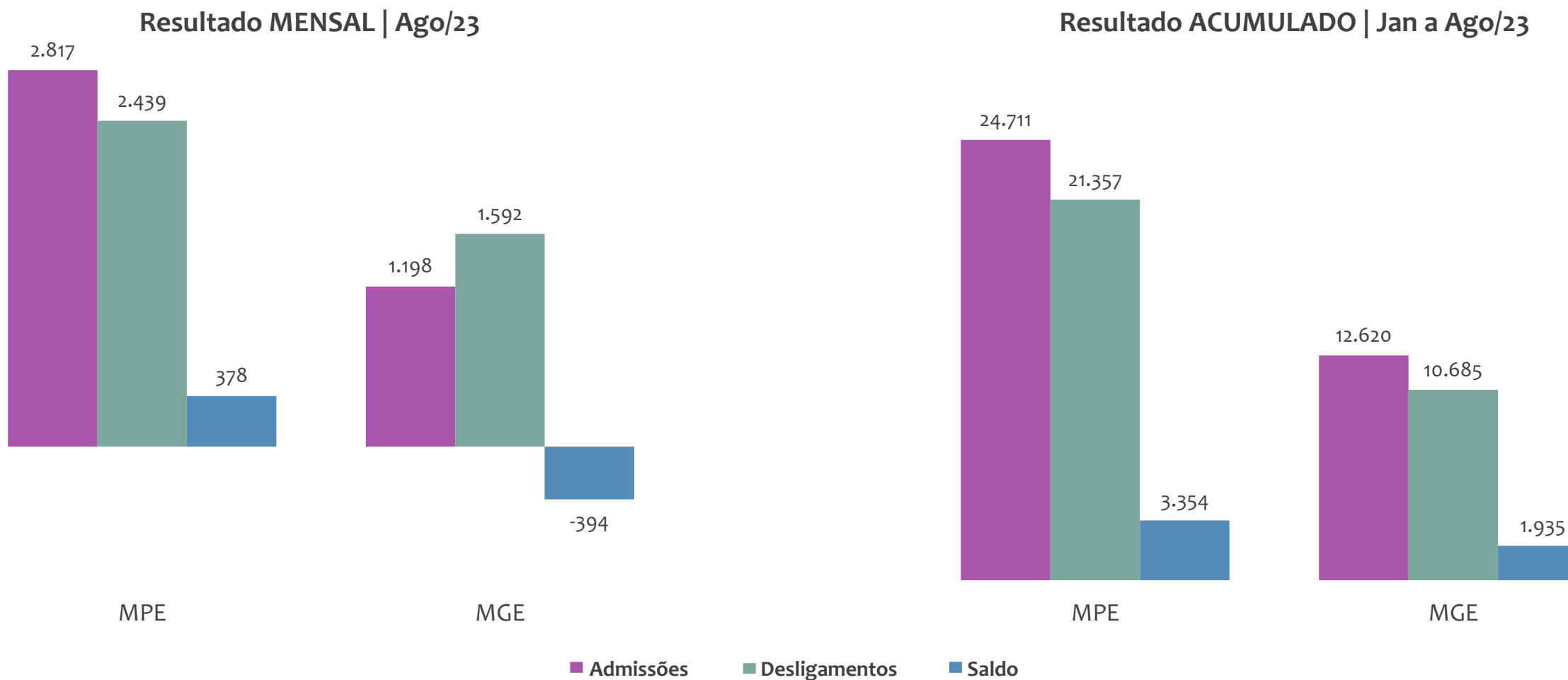
RANKING 10 ÚLTIMOS	
MUNICÍPIO	SALDO
32º Muniz Ferreira	-11
33º Jaguaripe	-12
34º Itubera	-14
35º Jiquirica	-16
36º Nazare	-24
37º Conceicao do Almeic	-63
38º Santo Antonio de Je:	-110
39º Governador Mangab	-142
40º Cachoeira	-153
41º Mutuipe	-655



EMPREGO FORMAL POR PORTE | UR SANTO ANTÔNIO DE JESUS

ADMISSÕES, DESLIGAMENTOS E SALDO MENSAL E ACUMULADO NO ANO POR PORTE

Admissões, desligamentos e saldo de empregos formais, UR SANTO ANTÔNIO DE JESUS por PORTE



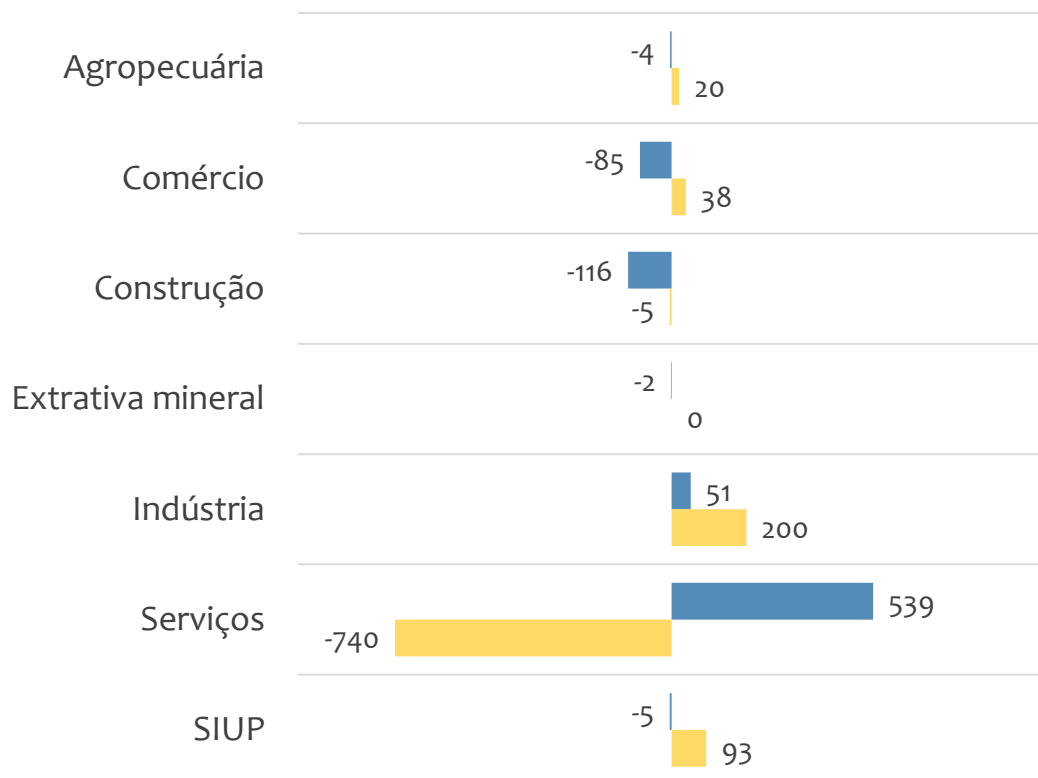


EMPREGO FORMAL POR PORTE | UR SANTO ANTÔNIO DE JESUS

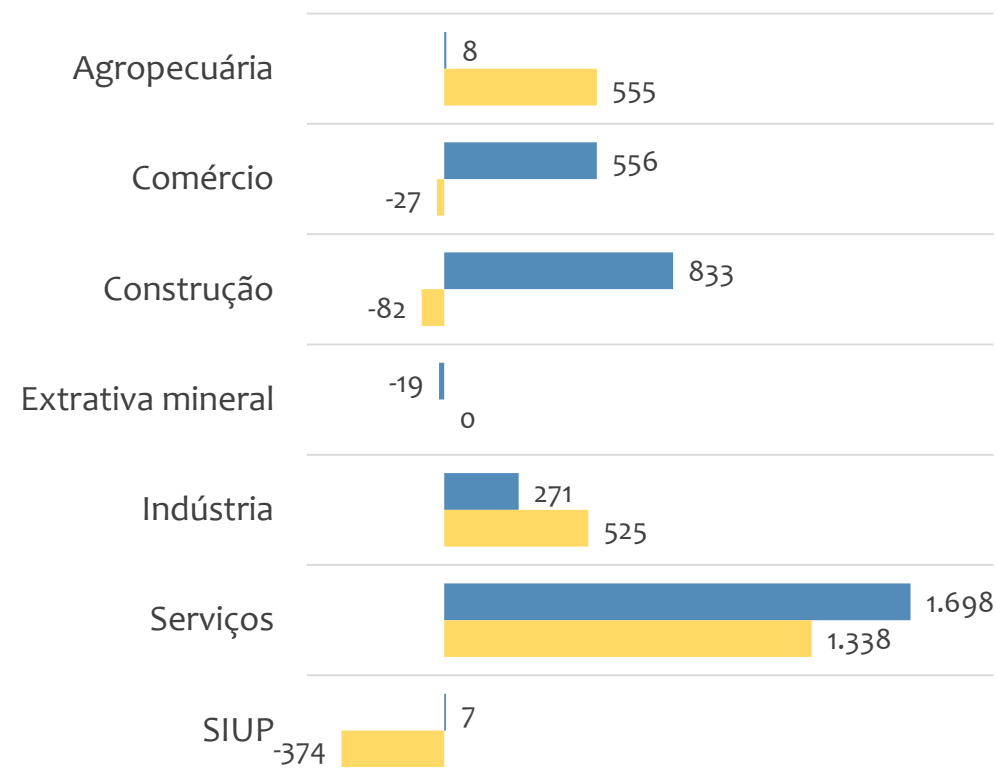
SALDO MENSAL E ACUMULADO NO ANO POR PORTE E SETOR

Saldo de empregos formais, UR SANTO ANTÔNIO DE JESUS por PORTE e SETOR

Resultado MENSAL | Ago/23



Resultado ACUMULADO | Jan a Ago/23



MGE

MPE



EMPREGO FORMAL POR PORTE | UR SANTO ANTÔNIO DE JESUS

ADMISSÕES, DESLIGAMENTOS E SALDO MENSAL E ACUMULADO NO ANO POR ATIVIDADE

Agosto
2023

Admissões, desligamentos e saldo de empregos, UR SANTO ANTÔNIO DE JESUS, Ranking de SALDO MENSAL MPE por ATIVIDADE

Atividade	RESULTADO MENSAL MPE			RESULTADO ANUAL Jan a Ago/23 MPE		
	Admissões	Demissões	Saldo	Admissões	Demissões	Saldo
Transporte Rodoviário Coletivo de Passageiros, com Itinerário Fixo, Municipal	521	5	516	537	16	521
Restaurantes e Similares	119	67	52	672	642	30
Outras Obras de Engenharia Civil não Especificadas Anteriormente	29	8	21	179	129	50
Fabricação de Laminados Planos e Tubulares de Material Plástico	33	12	21	260	126	134
Comércio Varejista de Materiais de Construção em Geral	105	90	15	1.054	1.009	45
Serviços de Engenharia	36	23	13	211	146	65
Obras de Urbanização - Ruas, Praças e Calçadas	31	22	9	174	123	51
Serviços Especializados para Construção não Especificados Anteriormente	16	1	15	37	33	4
Instalação e Manutenção Elétrica	16	2	14	48	41	7



EMPREGO FORMAL POR PORTE | UR SANTO ANTÔNIO DE JESUS

ADMISSÕES, DESLIGAMENTOS E SALDO MENSAL E ACUMULADO NO ANO POR ATIVIDADE

Agosto
2023

Admissões, desligamentos e saldo de empregos, UR SANTO ANTÔNIO DE JESUS, Ranking de SALDO ANUAL MPE por ATIVIDADE

Atividade	RESULTADO MENSAL MPE			RESULTADO ANUAL Jan a Ago/23 MPE		
	Admissões	Demissões	Saldo	Admissões	Demissões	Saldo
Transporte Rodoviário Coletivo de Passageiros, com Itinerário Fixo, Municipal	521	5	516	537	16	521
Construção de Edifícios	157	292	-135	2.818	2.205	613
Construção de Edifícios	157	292	-135	2.818	2.205	613
Construção de Rodovias e Ferrovias	11	50	-39	506	489	17
Serviço de Transporte de Passageiros - Locação de Automóveis com Motorista	4	4	0	116	32	84
Fabricação de Laminados Planos e Tubulares de Material Plástico	33	12	21	260	126	134
Transporte Rodoviário de Carga, Exceto Produtos Perigosos e Mudanças, Intermunicipal, Interestadual e Internacional	43	47	-4	481	368	113
Ensino Fundamental	24	37	-13	365	234	131
Lanchonetes, Casas de Chá, de Sucos e Similares	33	21	12	314	241	73



SALDO MENSAL POR SETOR E ATIVIDADE

Ranking de SALDO MENSAL MPE por SETOR e ATIVIDADE, UR SANTO ANTÔNIO DE JESUS

AGROPECUÁRIA	Saldo Mensal MPE
Aluguel de Máquinas e Equipamentos Agrícolas sem Operador	4
Produção de Ovos	3
Cultivo de Coco-Da-Baía	2
Cultivo de Mudanças em Viveiros Florestais	2
Atividades de Apoio à Produção Florestal	1
Atividades Paisagísticas	1
Coleta de Produtos Não-Madeireiros não Especificados Anteriormente em Florestas Nativas	1
Cultivo de Fumo	1
Criação de Frangos para Corte	1

EXTRATIVA MINERAL	Saldo Mensal MPE
Extração de Granito e Beneficiamento Associado	0
Extração de Areia, Cascalho ou Pedregulho e Beneficiamento Associado	0
Atividades de Apoio à Extração de Minerais Metálicos Não-Ferrosos	0
Beneficiamento de Minérios de Cobre, Chumbo, Zinco e Outros Minerais Metálicos Não-Ferrosos não Especificados Anteriormente	0
Extração de Quartzo	-1
Extração e Britamento de Pedras e Outros Materiais para Construção e Beneficiamento Associado	-1
VERIFICAR	0
VERIFICAR	0
VERIFICAR	0



SALDO MENSAL POR SETOR E ATIVIDADE

Ranking de SALDO MENSAL MPE por SETOR e ATIVIDADE, UR SANTO ANTÔNIO DE JESUS

COMÉRCIO	Saldo Mensal MPE
Comércio Varejista de Materiais de Construção em Geral	21
Comércio Varejista de Móveis	14
Padaria e Confeitaria com Predominância de Revenda	13
Comércio Varejista Especializado de Equipamentos de Telefonia e Comunicação	11
Comércio Atacadista de Cerveja, Chope e Refrigerante	8
Lojas de Variedades, Exceto Lojas de Departamentos ou Magazines	7
Comércio Atacadista de Medicamentos e Drogas de Uso Humano	6
Comércio Atacadista de Frutas, Verduras, Raízes, Tubérculos, Hortaliças e Legumes Frescos	5
Comércio varejista de produtos alimentícios em geral ou especializado em produtos alimentícios não especificados anteriormente	5

SERVIÇOS	Saldo Mensal MPE
Transporte Rodoviário Coletivo de Passageiros, com Itinerário Fixo, Municipal	516
Restaurantes e Similares	52
Serviços de Engenharia	17
Ensino Fundamental	13
Lanchonetes, Casas de Chá, de Sucos e Similares	12
Transporte Rodoviário Coletivo de Passageiros, Sob Regime de Fretamento, Intermunicipal, Interestadual e Internacional	12
Caixas Econômicas	11
Serviços de Cartografia, Topografia e Geodésia	10
Discotecas, Danceterias, Salões de Dança e Similares	9



SALDO MENSAL POR SETOR E ATIVIDADE

Ranking de SALDO MENSAL MPE por SETOR e ATIVIDADE, UR SANTO ANTÔNIO DE JESUS

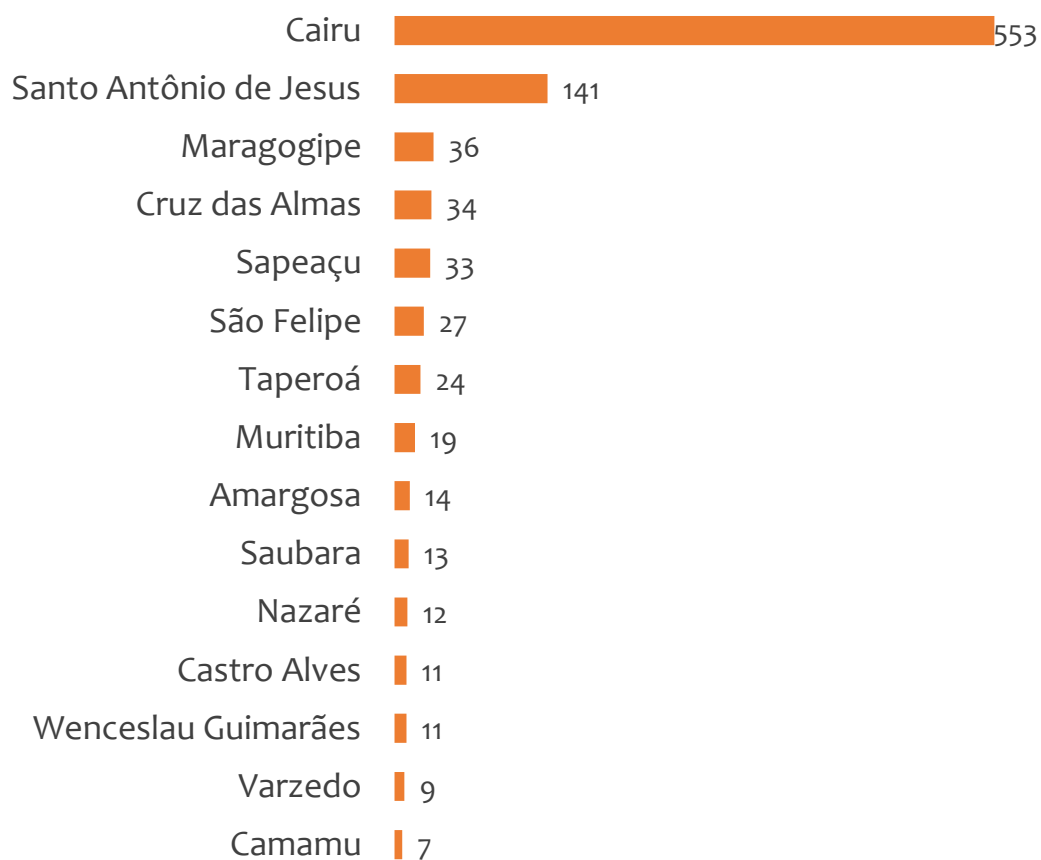
INDÚSTRIA	Saldo Mensal MPE
Fabricação de Laminados Planos e Tubulares de Material Plástico	25
Fabricação de Colchões	11
Fabricação de Estruturas Pré-Moldadas de Concreto Armado, em Série e Sob Encomenda	11
Fabricação de Produtos de Padaria e Confeitaria com Predominância de Produção Própria	7
Fabricação de Cosméticos, Produtos de Perfumaria e de Higiene Pessoal	7
Fabricação de Conservas de Legumes e Outros Vegetais, Exceto Palmito	7
Aparelhamento de Placas e Execução de Trabalhos em Mármore, Granito, Ardósia e Outras Pedras	7
Fabricação de óleos Vegetais em Bruto, Exceto óleo de Milho	5
Fabricação de Outras Aguardentes e Bebidas Destiladas	5

CONSTRUÇÃO	Saldo Mensal MPE
Outras Obras de Engenharia Civil não Especificadas Anteriormente	27
Obras de Urbanização - Ruas, Praças e Calçadas	16
Serviços Especializados para Construção não Especificados Anteriormente	15
Instalação e Manutenção Elétrica	14
Administração de Obras	14
Obras de Terraplenagem	3
Outras Obras de Instalações em Construções não Especificadas Anteriormente	1
Obras de Alvenaria	0
Serviços de Pintura de Edifícios em Geral	0

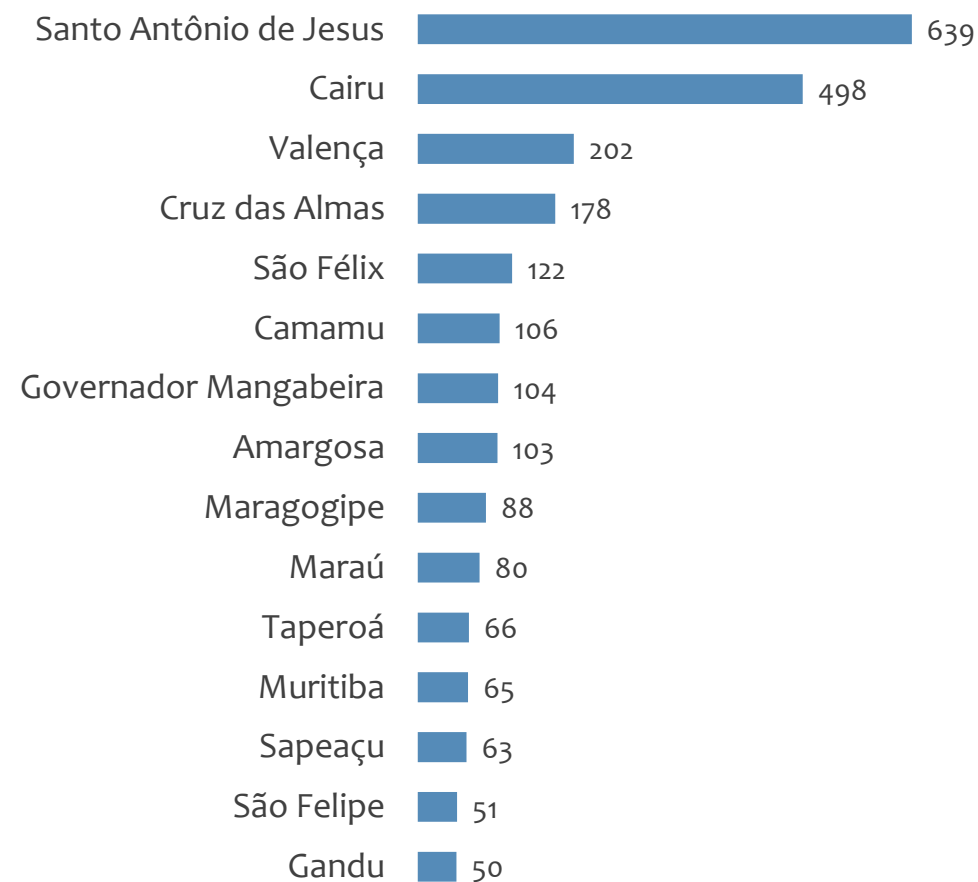


Saldo MPE de empregos formais, UR SANTO ANTÔNIO DE JESUS, Ranking de SALDO MPE por MUNICÍPIO

Resultado MENSAL | Ago/23



Resultado ACUMULADO | Jan a Ago/23



UNIDADE REGIONAL IRECÊ

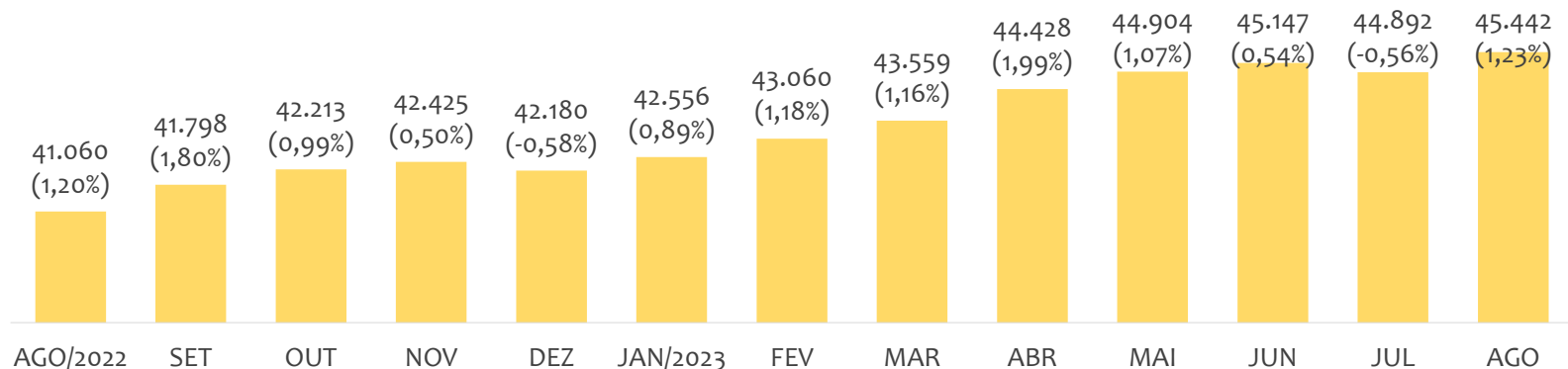
ESTATÍSTICAS MENSAS DO EMPREGO FORMAL

EMPREGO FORMAL | UR IRECÊ

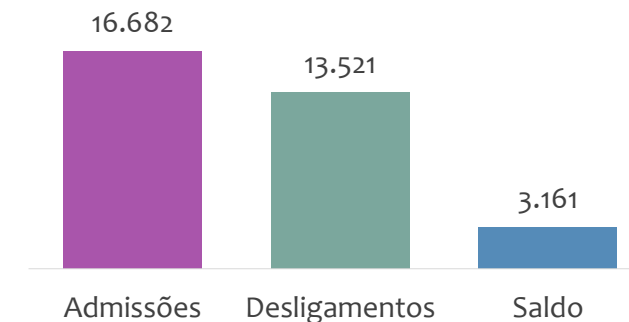
Agosto
2023

ESTOQUE MENSAL, ADMISSÕES, DESLIGAMENTOS E SALDOS MENSUAIS E ACUMULADO

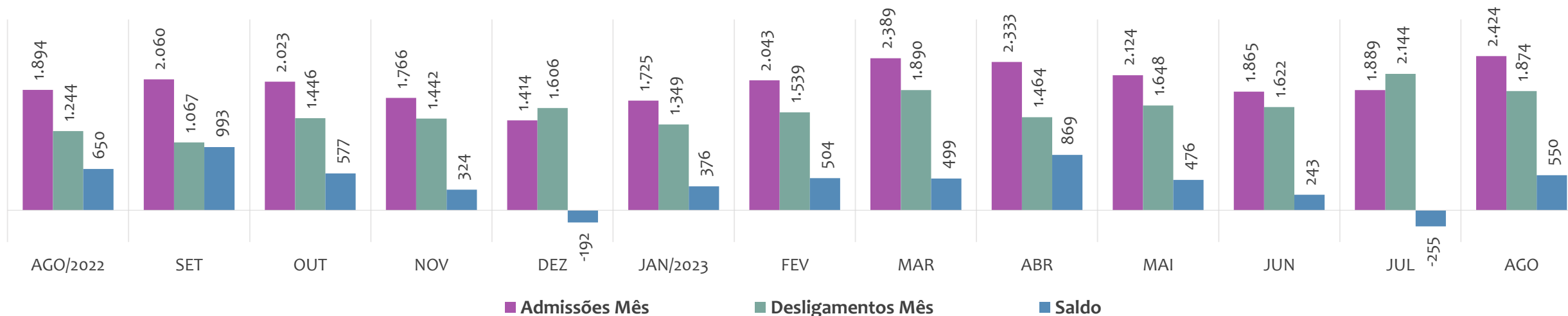
Estoque de empregos e variação relativa em relação ao mês anterior, ÚLTIMOS 13 MESES



Admissões, desligamentos e saldo de empregos formais, ACUMULADO 2023



Admissões, desligamentos e saldo de empregos formais, ÚLTIMOS 13 MESES



EMPREGO FORMAL | UNIDADE REGIONAL IRECÊ

ESTOQUE ATUAL, ADMISSÕES, DESLIGAMENTOS E SALDO ACUMULADOS NO ANO POR MUNICÍPIO

Agosto
2023

ESTOQUE

RANKING 10 PRIMEIROS	
MUNICÍPIO	ESTOQUE
1º Irece	12.415
2º Seabra	3.607
3º Mucuge	3.279
4º Ibicoara	2.967
5º Morro do Chapéu	1.821
6º Paramirim	1.799
7º Barra da Estiva	1.758
8º Xique-Xique	1.548
9º Utinga	1.371
10º Macaubas	1.315

RANKING 10 ÚLTIMOS	
MUNICÍPIO	ESTOQUE
41º Ibipitanga	154
42º Ibitita	144
43º America Dourada	137
44º Ibitiara	133
45º Caturama	132
46º Abaira	127
47º Itaguacu da Bahia	91
48º Barro Alto	89
49º Mulungu do Morro	64
50º Nova Redencao	61

ADMISSÕES

RANKING 10 PRIMEIROS	
MUNICÍPIO	ADMISSÕES
1º Irece	3.734
2º Mucuge	1.456
3º Ibicoara	1.352
4º Utinga	1.305
5º Seabra	1.113
6º Novo Horizonte	854
7º Gentio do Ouro	823
8º Barra da Estiva	628
9º Morro do Chapéu	539
10º Xique-Xique	499

RANKING 10 ÚLTIMOS	
MUNICÍPIO	ADMISSÕES
41º Erico Cardoso	45
42º Barra do Mendes	42
43º Rio do Pires	40
44º Itaguacu da Bahia	31
45º Jussiapé	24
46º Ibitita	21
47º Mulungu do Morro	21
48º Barro Alto	12
49º Botupora	12
50º Nova Redencao	8

DESLIGAMENTOS

RANKING 10 PRIMEIROS	
MUNICÍPIO	DESLIGAMENTOS
1º Irece	3.438
2º Mucuge	1.315
3º Ibicoara	1.246
4º Seabra	916
5º Novo Horizonte	765
6º Barra da Estiva	485
7º Morro do Chapéu	418
8º Xique-Xique	376
9º Paramirim	314
10º Utinga	279

RANKING 10 ÚLTIMOS	
MUNICÍPIO	DESLIGAMENTOS
41º Barra do Mendes	35
42º Itaguacu da Bahia	34
43º Caturama	25
44º Rio do Pires	22
45º Jussiapé	19
46º Barro Alto	17
47º Ibitita	17
48º Botupora	16
49º Mulungu do Morro	15
50º Nova Redencao	15

SALDO DE EMPREGOS

RANKING 10 PRIMEIROS	
MUNICÍPIO	SALDO
1º Utinga	1.026
2º Gentio do Ouro	654
3º Irece	296
4º Seabra	197
5º Cafarnaum	147
6º Barra da Estiva	143
7º Mucuge	141
8º Xique-Xique	123
9º Morro do Chapéu	121
10º Ibicoara	106

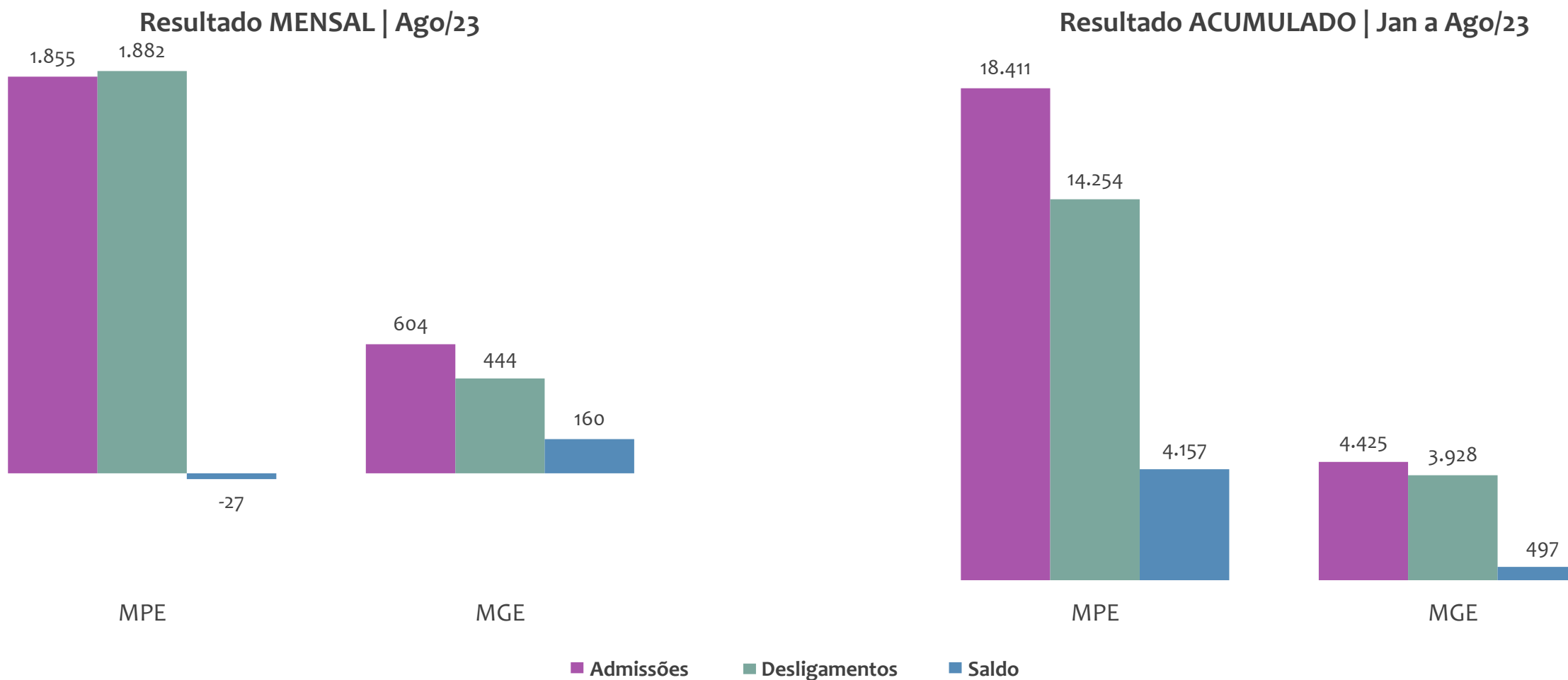
RANKING 10 ÚLTIMOS	
MUNICÍPIO	SALDO
41º Palmeiras	-9
42º Wagner	-9
43º Abaira	-12
44º Piata	-18
45º Ibipitanga	-19
46º Ipupiara	-39
47º Souto Soares	-51
48º Uibai	-59
49º Central	-67
50º Andaraí	-119



EMPREGO FORMAL POR PORTE | UR IRECÊ

ADMISSÕES, DESLIGAMENTOS E SALDO MENSAL E ACUMULADO NO ANO POR PORTE

Admissões, desligamentos e saldo de empregos formais, UR IRECÊ por PORTE



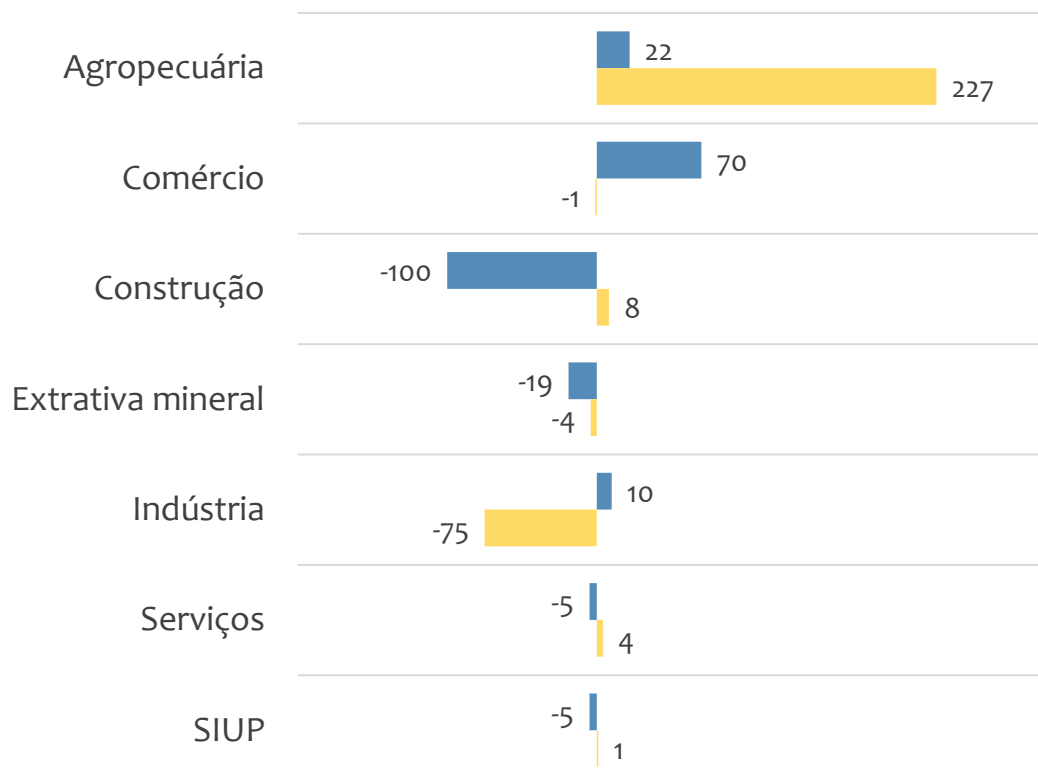


EMPREGO FORMAL POR PORTE | UR IRECÊ

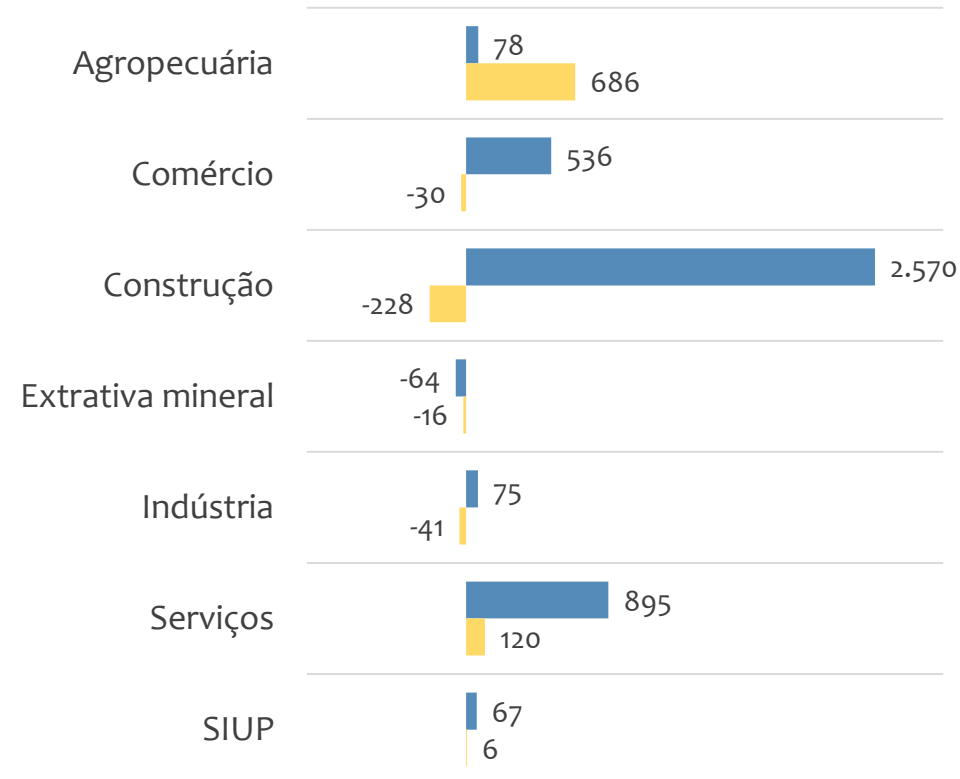
SALDO MENSAL E ACUMULADO NO ANO POR PORTE E SETOR

Saldo de empregos formais, UR IRECÊ por PORTE e SETOR

Resultado MENSAL | Ago/23



Resultado ACUMULADO | Jan a Ago/23



■ MGE

■ MPE

**Admissões, desligamentos e saldo de empregos, UR IRECÊ, Ranking de SALDO MENSAL MPE por ATIVIDADE**

Atividade	RESULTADO MENSAL MPE			RESULTADO ANUAL Jan a Ago/23 MPE		
	Admissões	Demissões	Saldo	Admissões	Demissões	Saldo
Comércio Varejista de Mercadorias em Geral, com Predominância de Produtos Alimentícios - Minimercados, Mercarias e Armazéns	114	74	40	1.104	911	193
Cultivo de Uva	30	13	17	123	63	60
Construção de Redes de Abastecimento de água, Coleta de Esgoto e Construções Correlatas, Exceto Obras de Irrigação	42	21	21	260	156	104
Comércio Varejista de Artigos do Vestuário e Acessórios	40	20	20	308	268	40
Obras de Urbanização - Ruas, Praças e Calçadas	28	10	18	185	135	50
Comércio Varejista de Mercadorias em Geral, com Predominância de Produtos Alimentícios - Supermercados	34	17	17	184	171	13
VERIFICAR	0	0	0	0	0	0
Hotéis	58	54	4	625	482	143
Comércio Varejista de Combustíveis para Veículos Automotores	37	25	12	210	170	40



Admissões, desligamentos e saldo de empregos, UR IRECÊ, Ranking de SALDO ANUAL MPE por ATIVIDADE

Atividade	RESULTADO MENSAL MPE			RESULTADO ANUAL Jan a Ago/23 MPE		
	Admissões	Demissões	Saldo	Admissões	Demissões	Saldo
Construção de Estações e Redes de Distribuição de Energia Elétrica	313	341	-28	2.800	1.351	1.449
Construção de Edifícios	206	267	-61	3.237	2.388	849
Comércio Varejista de Mercadorias em Geral, com Predominância de Produtos Alimentícios - Minimercados, Mercenarias e Armazéns	114	74	40	1.104	911	193
Construção de Rodovias e Ferrovias	45	75	-30	537	494	43
Construção de Redes de Abastecimento de água, Coleta de Esgoto e Construções Correlatas, Exceto Obras de Irrigação	42	21	21	260	156	104
Hotéis	58	54	4	625	482	143
Construção de Barragens e Represas para Geração de Energia Elétrica	9	6	3	120	38	82
Atividade Médica Ambulatorial Restrita a Consultas	4	6	-2	117	45	72
Comércio Varejista de Hortifrutigranjeiros	21	12	9	121	63	58



Ranking de SALDO MENSAL MPE por SETOR e ATIVIDADE, UR IRECÊ

AGROPECUÁRIA	Saldo Mensal MPE
Cultivo de Uva	22
Criação de Bovinos para Corte	2
Cultivo de Banana	2
Atividades de Apoio à Agricultura não Especificadas Anteriormente	2
Cultivo de Maracujá	1
Cultivo de Café	0
Produção de Ovos	0
Cultivo de Morango	0
Cultivo de Batata-Inglesa	0

EXTRATIVA MINERAL	Saldo Mensal MPE
Extração de Granito e Beneficiamento Associado	7
Extração de Areia, Cascalho ou Pedregulho e Beneficiamento Associado	2
Extração de Quartzo	2
Extração de Outros Minerais Não-Metálicos não Especificados Anteriormente	1
Extração e Britamento de Pedras e Outros Materiais para Construção e Beneficiamento Associado	1
Extração de Minerais para Fabricação de Adubos, Fertilizantes e Outros Produtos Químicos	0
Extração de Calcário e Dolomita e Beneficiamento Associado	0
Pelotização, Sinterização e Outros Beneficiamentos de Minério de Ferro	0
Extração de Mármore e Beneficiamento Associado	-2



Ranking de SALDO MENSAL MPE por SETOR e ATIVIDADE, UR IRECÊ

COMÉRCIO	Saldo Mensal MPE
Comércio varejista de mercadorias em Geral, com Predominância de Produtos Alimentícios - Minimercados, Mercearias e Armazéns	45
Comércio Varejista de Artigos do Vestuário e Acessórios	20
Comércio Varejista de Mercadorias em Geral, com Predominância de Produtos Alimentícios - Supermercados	17
Comércio Varejista de Móveis	17
Comércio Varejista de Combustíveis para Veículos Automotores	12
Comércio Varejista de Hortifrutigranjeiros	9
Comércio Varejista Especializado de Eletrodomésticos e Equipamentos de áudio e Vídeo	8
Comércio Varejista de Artigos de Papelaria	8
Comércio Varejista de Artigos de óptica	7

SERVIÇOS	Saldo Mensal MPE
Hotéis	16
Restaurantes e Similares	9
Serviços de Comunicação Multimídia - Scm	7
Educação Superior - Graduação e Pós-Graduação	6
Outras Atividades de Publicidade não Especificadas Anteriormente	6
Atividades de Vigilância e Segurança Privada	5
Atividades de Monitoramento de Sistemas de Segurança Eletrônico	5
Bancos Múltiplos, com Carteira Comercial	5
Educação Infantil - Pré-Escola	4



Ranking de SALDO MENSAL MPE por SETOR e ATIVIDADE, UR IRECÊ

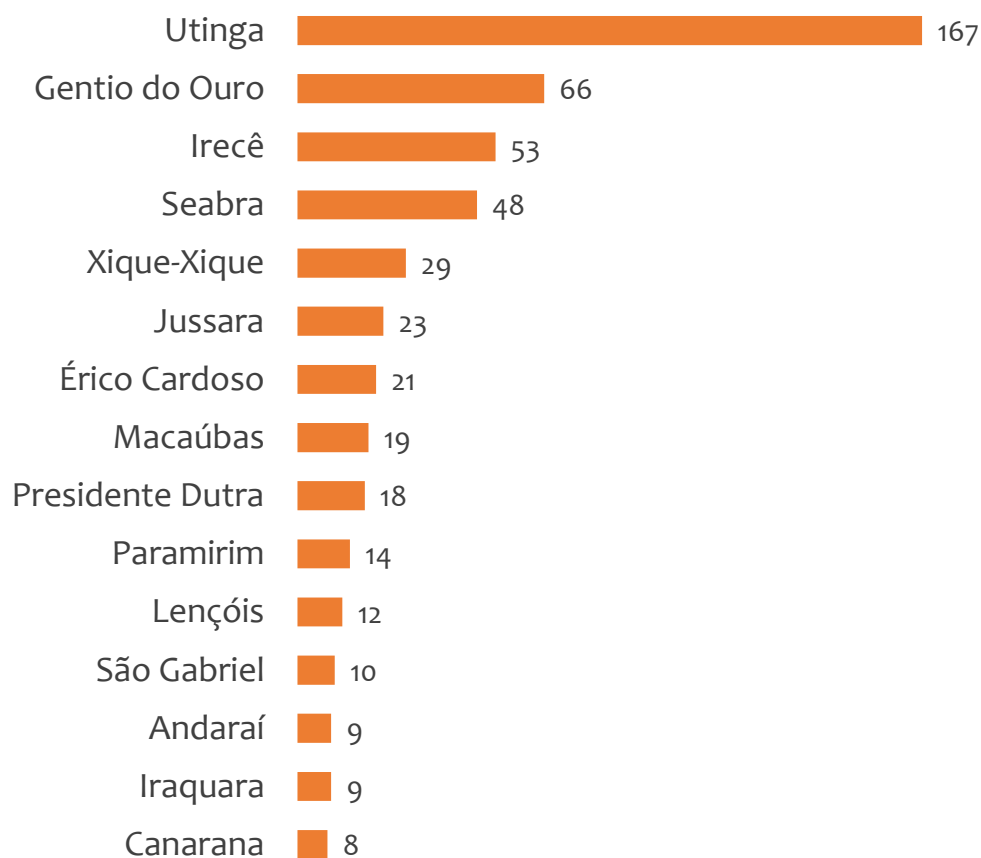
INDÚSTRIA	Saldo Mensal MPE
Fornecimento de Alimentos Preparados Preponderantemente para Empresas	11
Fabricação de Motores Elétricos, Peças e Acessórios	7
Confecção de Roupas Profissionais, Exceto Sob Medida	5
Fabricação de Outras Aguardentes e Bebidas Destiladas	5
Fabricação de Artefatos de Cimento para Uso na Construção	4
Fabricação de Produtos de Padaria e Confeitaria com Predominância de Produção Própria	3
Impressão de Material para Uso Publicitário	2
Fabricação de Móveis de Outros Materiais, Exceto Madeira e Metal	2
Fabricação de Gelo Comum	1

CONSTRUÇÃO	Saldo Mensal MPE
Construção de Redes de Abastecimento de água, Coleta de Esgoto e Construções Correlatas, Exceto Obras de Irrigação	21
Obras de Urbanização - Ruas, Praças e Calçadas	18
Construção de Barragens e Represas para Geração de Energia Elétrica	3
Obras de Alvenaria	3
Manutenção de Redes de Distribuição de Energia Elétrica	1
Instalação e Manutenção Elétrica	1
Manutenção de Estações e Redes de Telecomunicações	0
Serviços de Pintura de Edifícios em Geral	0
Instalação e Manutenção de Sistemas Centrais de Ar Condicionado, de Ventilação e Refrigeração	0

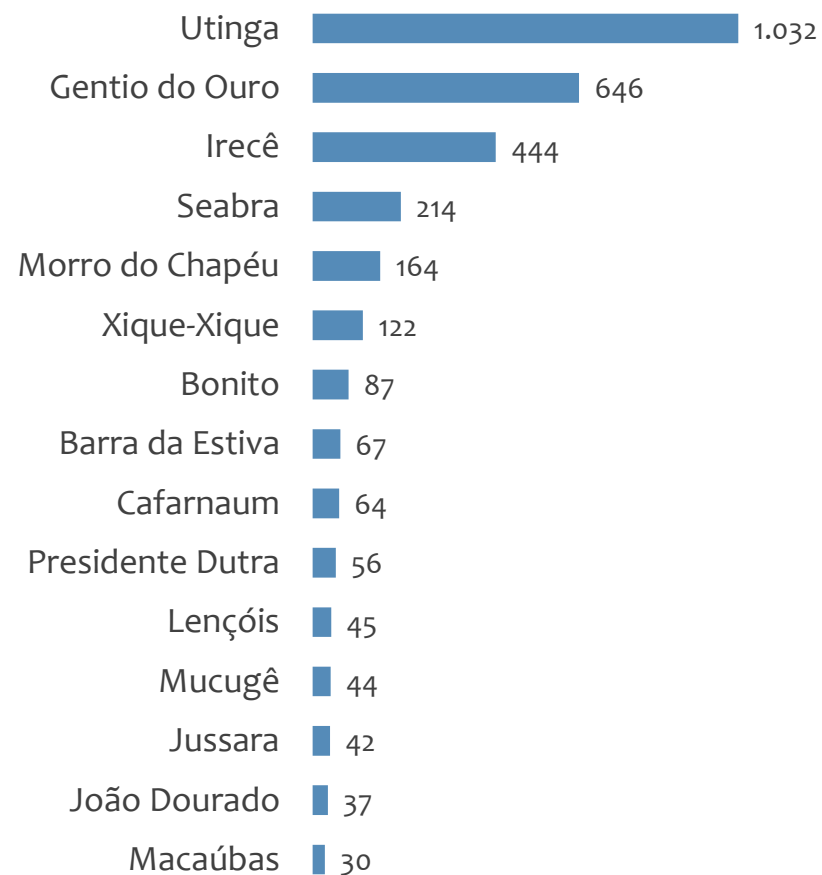


Saldo MPE de empregos formais, UR IRECÊ, Ranking de SALDO MPE por MUNICÍPIO

Resultado MENSAL | Ago/23



Resultado ACUMULADO | Jan a Ago/23



UNIDADE REGIONAL TEIXEIRA DE FREITAS

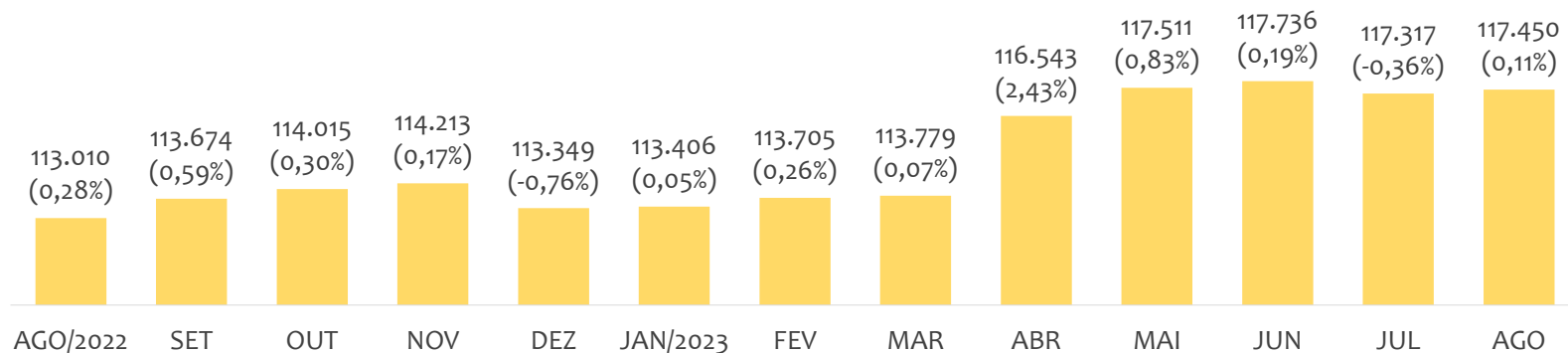
ESTATÍSTICAS MENSAS DO EMPREGO FORMAL

EMPREGO FORMAL | UR TEIXEIRA DE FREITAS

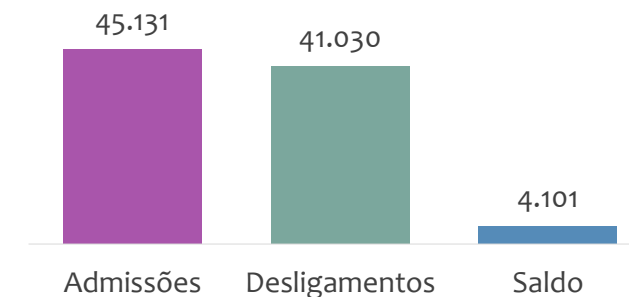
Agosto
2023

ESTOQUE MENSAL, ADMISSÕES, DESLIGAMENTOS E SALDOS MENSUAIS E ACUMULADO

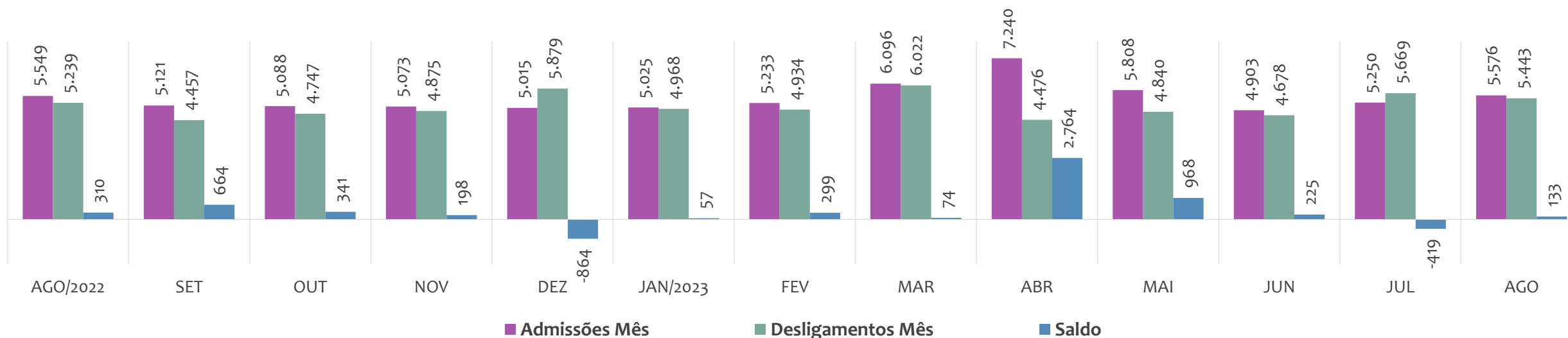
Estoque de empregos e variação relativa em relação ao mês anterior, ÚLTIMOS 13 MESES



Admissões, desligamentos e saldo de empregos formais, ACUMULADO 2023



Admissões, desligamentos e saldo de empregos formais, ÚLTIMOS 13 MESES



EMPREGO FORMAL | UNIDADE REGIONAL TEIXEIRA DE FREITAS

ESTOQUE ATUAL, ADMISSÕES, DESLIGAMENTOS E SALDO ACUMULADOS NO ANO POR MUNICÍPIO

Agosto
2023

ESTOQUE

RANKING 10 PRIMEIROS	
MUNICÍPIO	ESTOQUE
1º Porto Seguro	31.643
2º Teixeira de Freitas	23.651
3º Eunapolis	21.248
4º Mucuri	7.515
5º Itamaraju	5.620
6º Santa Cruz Cabralia	4.165
7º Medeiros Neto	4.002
8º Nova Vicososa	3.791
9º Itabela	3.032
10º Prado	2.759

RANKING 10 ÚLTIMOS	
MUNICÍPIO	ESTOQUE
12º Caravelas	1.246
13º Belmonte	1.202
14º Itanhem	983
15º Alcobaca	918
16º Itapebi	779
17º Guaratinga	714
18º Itagimirim	509
19º Lajedao	483
20º Vereda	403
21º Jucuruçu	314

ADMISSÕES

RANKING 10 PRIMEIROS	
MUNICÍPIO	ADMISSÕES
1º Porto Seguro	13.868
2º Eunapolis	7.668
3º Teixeira de Freitas	7.287
4º Mucuri	3.409
5º Santa Cruz Cabralia	2.439
6º Medeiros Neto	2.029
7º Itamaraju	1.963
8º Nova Vicososa	1.444
9º Prado	1.155
10º Itabela	958

RANKING 10 ÚLTIMOS	
MUNICÍPIO	ADMISSÕES
12º Caravelas	432
13º Belmonte	371
14º Alcobaca	306
15º Guaratinga	201
16º Itagimirim	177
17º Itapebi	167
18º Lajedao	100
19º Itanhem	97
20º Vereda	92
21º Jucuruçu	90

DESLIGAMENTOS

RANKING 10 PRIMEIROS	
MUNICÍPIO	DESLIGAMENTOS
1º Porto Seguro	13.958
2º Eunapolis	6.855
3º Teixeira de Freitas	6.667
4º Mucuri	3.004
5º Itamaraju	2.237
6º Santa Cruz Cabralia	1.496
7º Prado	1.442
8º Nova Vicososa	1.323
9º Itabela	957
10º Medeiros Neto	751

RANKING 10 ÚLTIMOS	
MUNICÍPIO	DESLIGAMENTOS
12º Caravelas	384
13º Belmonte	356
14º Alcobaca	282
15º Guaratinga	184
16º Itapebi	158
17º Itagimirim	150
18º Itanhem	110
19º Lajedao	90
20º Jucuruçu	85
21º Vereda	63

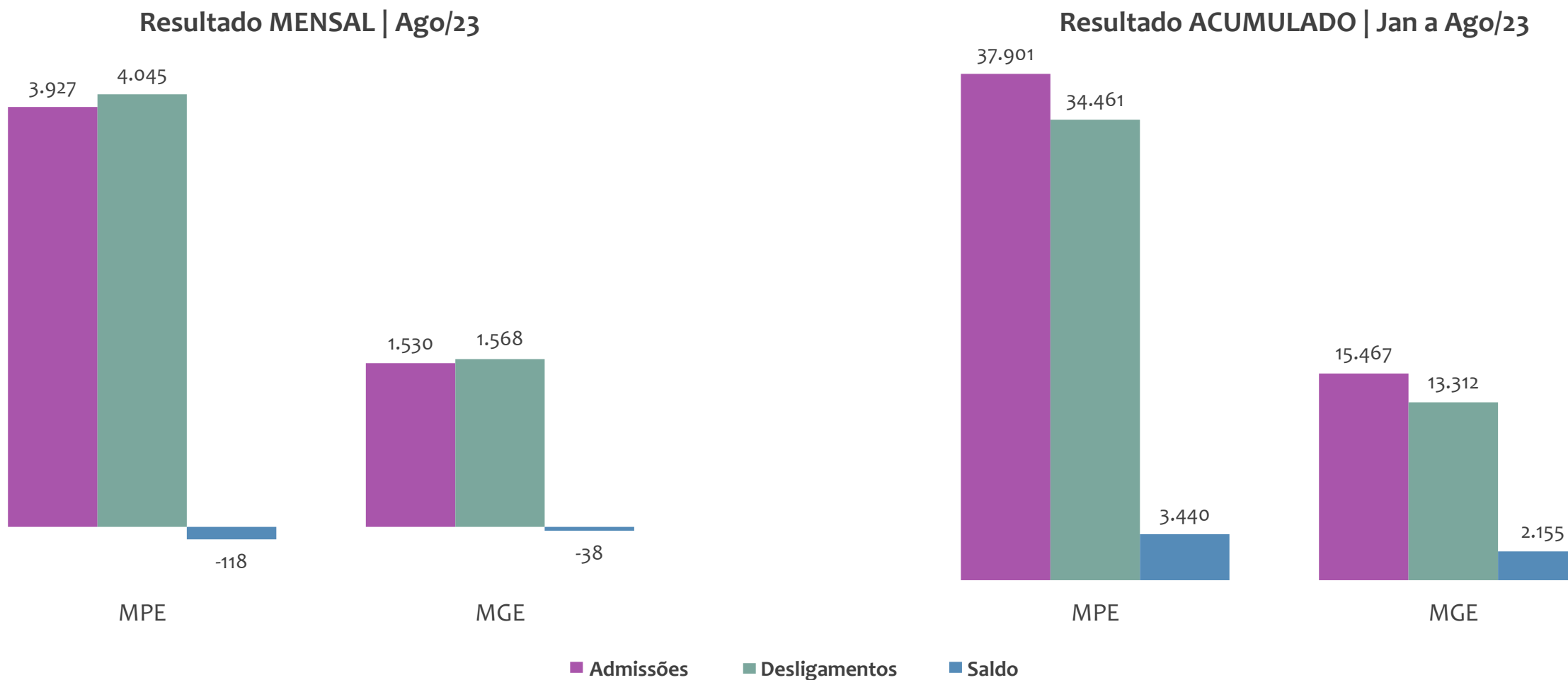
SALDO DE EMPREGOS

RANKING 10 PRIMEIROS	
MUNICÍPIO	SALDO
1º Medeiros Neto	1.278
2º Santa Cruz Cabralia	943
3º Eunapolis	813
4º Teixeira de Freitas	620
5º Mucuri	405
6º Ibirapua	400
7º Nova Vicososa	121
8º Caravelas	48
9º Vereda	29
10º Itagimirim	27

RANKING 10 ÚLTIMOS	
MUNICÍPIO	SALDO
12º Guaratinga	17
13º Belmonte	15
14º Lajedao	10
15º Itapebi	9
16º Jucuruçu	5
17º Itabela	1
18º Itanhem	-13
19º Porto Seguro	-90
20º Itamaraju	-274
21º Prado	-287



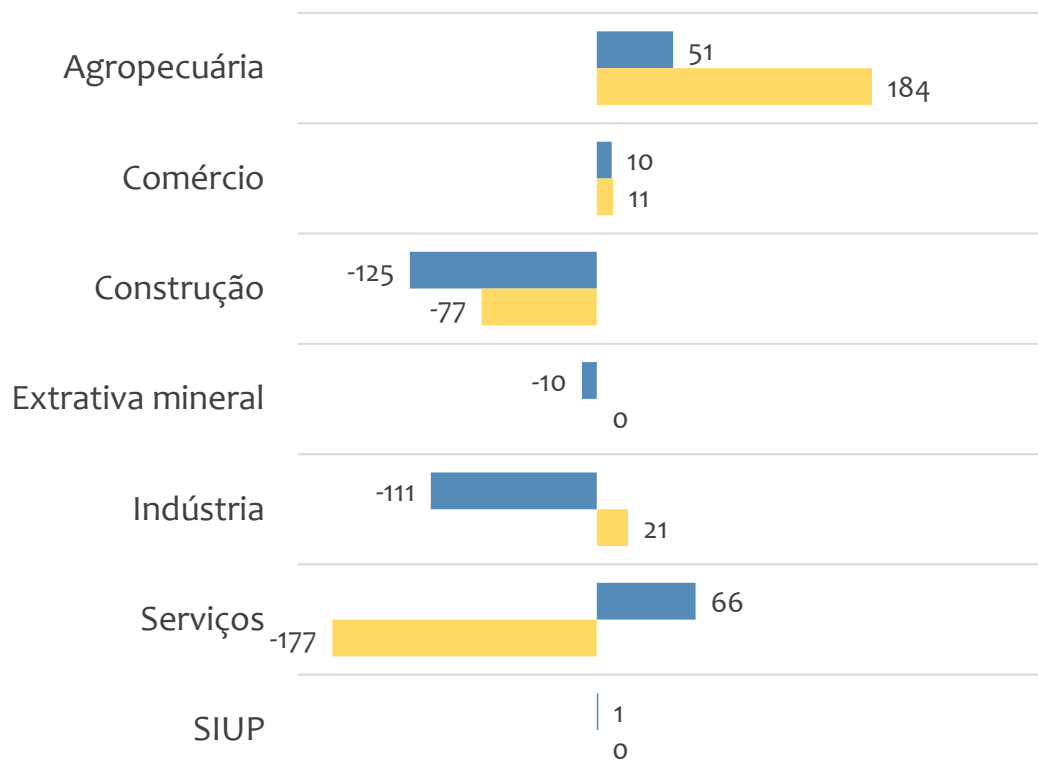
Admissões, desligamentos e saldo de empregos formais, UR TEIXEIRA DE FREITAS por PORTE



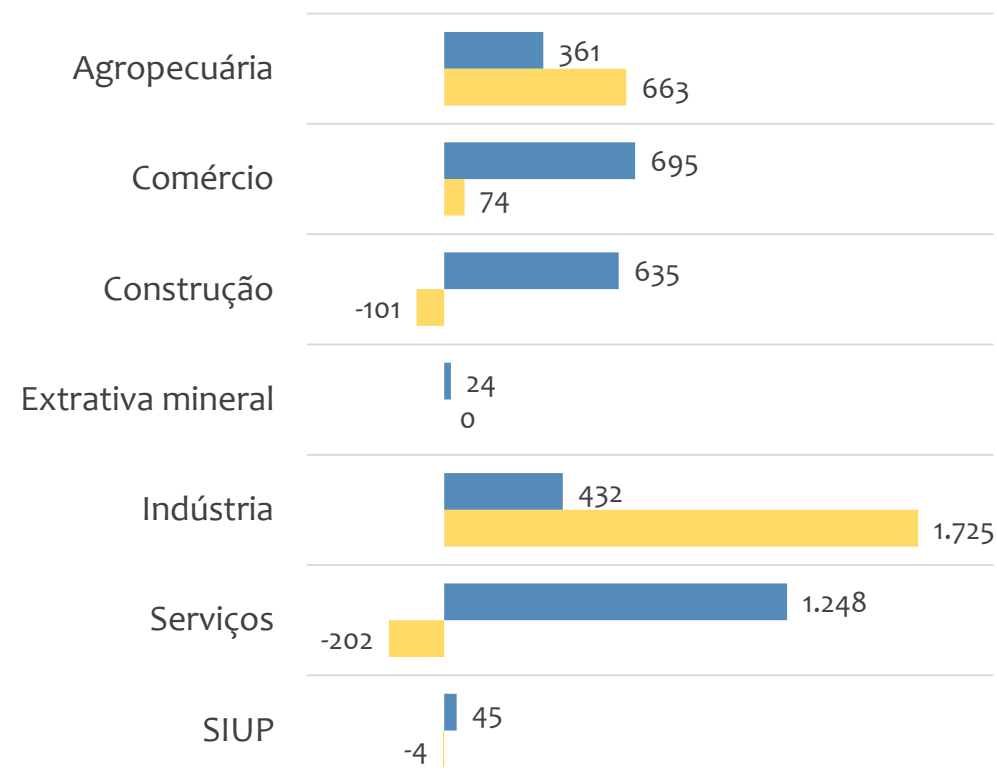


Saldo de empregos formais, UR TEIXEIRA DE FREITAS por PORTE e SETOR

Resultado MENSAL | Ago/23



Resultado ACUMULADO | Jan a Ago/23



■ MGE

■ MPE



EMPREGO FORMAL POR PORTE | UR TEIXEIRA DE FREITAS

ADMISSÕES, DESLIGAMENTOS E SALDO MENSAL E ACUMULADO NO ANO POR ATIVIDADE

Agosto
2023

Admissões, desligamentos e saldo de empregos, UR TEIXEIRA DE FREITAS, Ranking de SALDO MENSAL MPE por ATIVIDADE

Atividade	RESULTADO MENSAL MPE			RESULTADO ANUAL Jan a Ago/23 MPE		
	Admissões	Demissões	Saldo	Admissões	Demissões	Saldo
Atividades de Apoio à Produção Florestal	104	21	83	221	125	96
Hotéis	301	240	61	2.364	2.403	-39
Serviços Combinados de Escritório e Apoio Administrativo	71	27	44	346	261	85
Comércio Varejista de Materiais de Construção em Geral	147	138	9	1.645	1.487	158
Construção de Redes de Abastecimento de água, Coleta de Esgoto e Construções Correlatas, Exceto Obras de Irrigação	24	3	21	215	15	200
Educação Infantil - Pré-Escola	36	53	-17	517	300	217
VERIFICAR	0	0	0	0	0	0
Formação de Condutores	19	4	15	105	70	35
Padaria e Confeitaria com Predominância de Revenda	49	35	14	401	330	71



EMPREGO FORMAL POR PORTE | UR TEIXEIRA DE FREITAS

ADMISSÕES, DESLIGAMENTOS E SALDO MENSAL E ACUMULADO NO ANO POR ATIVIDADE

Admissões, desligamentos e saldo de empregos, UR TEIXEIRA DE FREITAS, Ranking de SALDO ANUAL MPE por ATIVIDADE

Atividade	RESULTADO MENSAL MPE			RESULTADO ANUAL Jan a Ago/23 MPE		
	Admissões	Demissões	Saldo	Admissões	Demissões	Saldo
Construção de Rodovias e Ferrovias	24	80	-56	783	572	211
Construção de Redes de Abastecimento de água, Coleta de Esgoto e Construções Correlatas, Exceto Obras de Irrigação	24	3	21	215	15	200
Construção de Edifícios	326	440	-114	3.618	3.525	93
Ensino Fundamental	33	58	-25	605	322	283
Ensino Fundamental	33	58	-25	605	322	283
Comércio Varejista de Combustíveis para Veículos Automotores	43	38	5	580	455	125
VERIFICAR	0	0	0	0	0	0
Comércio Varejista de Produtos Farmacêuticos, sem Manipulação de Fórmulas	61	60	1	576	452	124
Comércio Varejista de Mercadorias em Geral, com Predominância de Produtos Alimentícios - Supermercados	108	99	9	919	808	111



SALDO MENSAL POR SETOR E ATIVIDADE

Ranking de SALDO MENSAL MPE por SETOR e ATIVIDADE, UR TEIXEIRA DE FREITAS

AGROPECUÁRIA	Saldo Mensal MPE
Aluguel de Máquinas e Equipamentos Agrícolas sem Operador	0
Atividades de Apoio à Agricultura não Especificadas Anteriormente	-1
Atividades de Apoio à Pecuária não Especificadas Anteriormente	0
Atividades de Apoio à Pesca em água Salgada	0
Atividades de Apoio à Produção Florestal	83
Atividades de Pós-Colheita	3
Atividades Paisagísticas	2
Conservação de Florestas Nativas	-1
Criação de Animais de Estimação	0

EXTRATIVA MINERAL	Saldo Mensal MPE
Extração de Areia, Cascalho ou Pedregulho e Beneficiamento Associado	-1
Extração de Grafita	1
Extração de Granito e Beneficiamento Associado	2
Extração de Mármore e Beneficiamento Associado	-1
Extração de Minérios de Nióbio e Titânio	0
Extração e Britamento de Pedras e Outros Materiais para Construção e Beneficiamento Associado	-11
VERIFICAR	0
VERIFICAR	0
VERIFICAR	0



SALDO MENSAL POR SETOR E ATIVIDADE

Ranking de SALDO MENSAL MPE por SETOR e ATIVIDADE, UR TEIXEIRA DE FREITAS

COMÉRCIO	Saldo Mensal MPE
Comércio a Varejo de Automóveis, Camionetas e Utilitários Novos	6
Comércio a Varejo de Automóveis, Camionetas e Utilitários Usados	-1
Comércio a Varejo de Motocicletas e Motonetas Novas	-3
Comércio a Varejo de Motocicletas e Motonetas Usadas	0
Comércio a Varejo de Peças e Acessórios Novos para Motocicletas e Motonetas	6
Comércio a Varejo de Peças e Acessórios Novos para Veículos Automotores	2
Comércio a Varejo de Peças e Acessórios Usados para Veículos Automotores	0
Comércio a Varejo de Pneumáticos e Câmaras-De-Ar	4
Comércio Atacadista de água Mineral	0

SERVIÇOS	Saldo Mensal MPE
Agenciamento de Espaços para Publicidade, Exceto em Veículos de Comunicação	0
Agências de Publicidade	2
Agências de Viagens	4
Albergues, Exceto Assistenciais	0
Aluguel de Aparelhos de Jogos Eletrônicos	-3
Aluguel de Equipamentos Científicos, Médicos e Hospitalares, sem Operador	0
Aluguel de Equipamentos Recreativos e Esportivos	-1
Aluguel de Imóveis Próprios	-3
Aluguel de Máquinas e Equipamentos para Construção sem Operador, Exceto Andaimos	5



SALDO MENSAL POR SETOR E ATIVIDADE

Ranking de SALDO MENSAL MPE por SETOR e ATIVIDADE, UR TEIXEIRA DE FREITAS

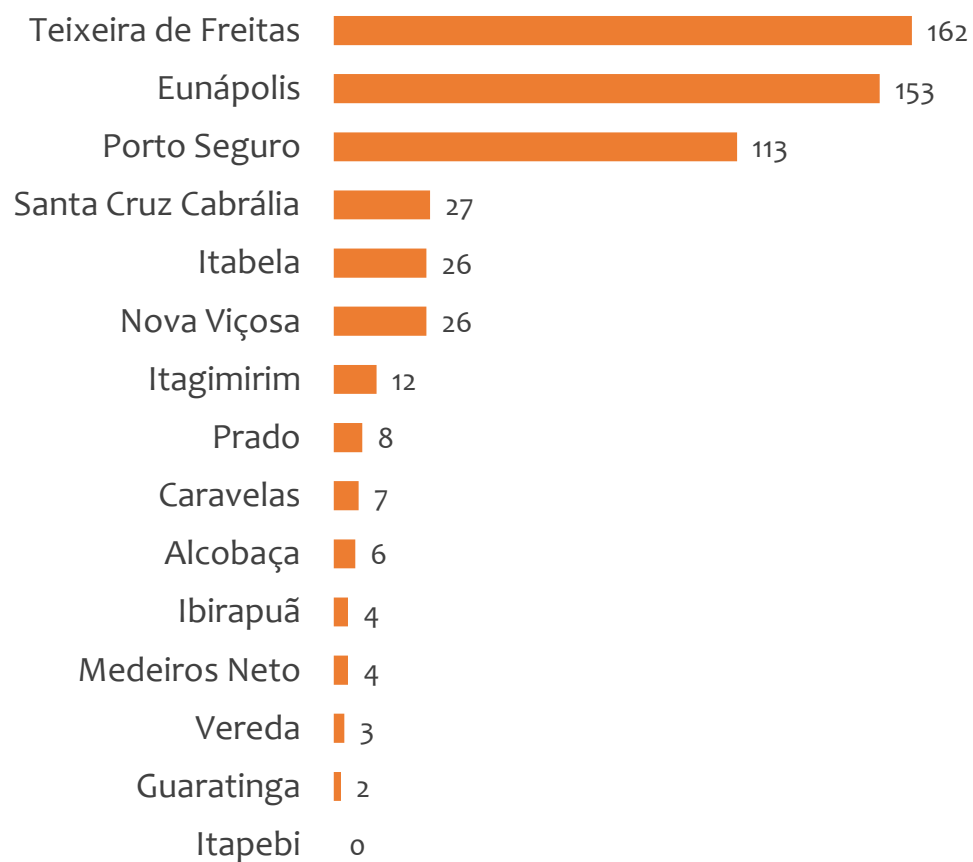
INDÚSTRIA	Saldo Mensal MPE
Abate de Aves	0
Aparelhamento de Pedras para Construção, Exceto Associado à Extração	0
Aparelhamento de Placas e Execução de Trabalhos em Mármore, Granito, Ardósia e Outras Pedras	1
Atividades de Pós-Produção Cinematográfica, de Vídeos e de Programas de Televisão não Especificadas Anteriormente	0
Beneficiamento de Café	0
Confecção de Peças do Vestuário, Exceto Roupas Íntimas e as Confeccionadas Sob Medida	1
Confecção de Roupas Íntimas	0
Confecção de Roupas Profissionais, Exceto Sob Medida	-1
Confecção, Sob Medida, de Peças do Vestuário, Exceto Roupas Íntimas	-1

CONSTRUÇÃO	Saldo Mensal MPE
Administração de Obras	0
Aplicação de Revestimentos e de Resinas em Interiores e Exteriores	0
Construção de Edifícios	4
Construção de Estações e Redes de Distribuição de Energia Elétrica	-3
Construção de Estações e Redes de Telecomunicações	-1
Construção de Obras-De-Arte Especiais	-4
Construção de Redes de Abastecimento de água, Coleta de Esgoto e Construções Correlatas, Exceto Obras de Irrigação	21
Construção de Rodovias e Ferrovias	-7
Instalação de Portas, Janelas, Tetos, Divisórias e Armários Embutidos de Qualquer Material	0

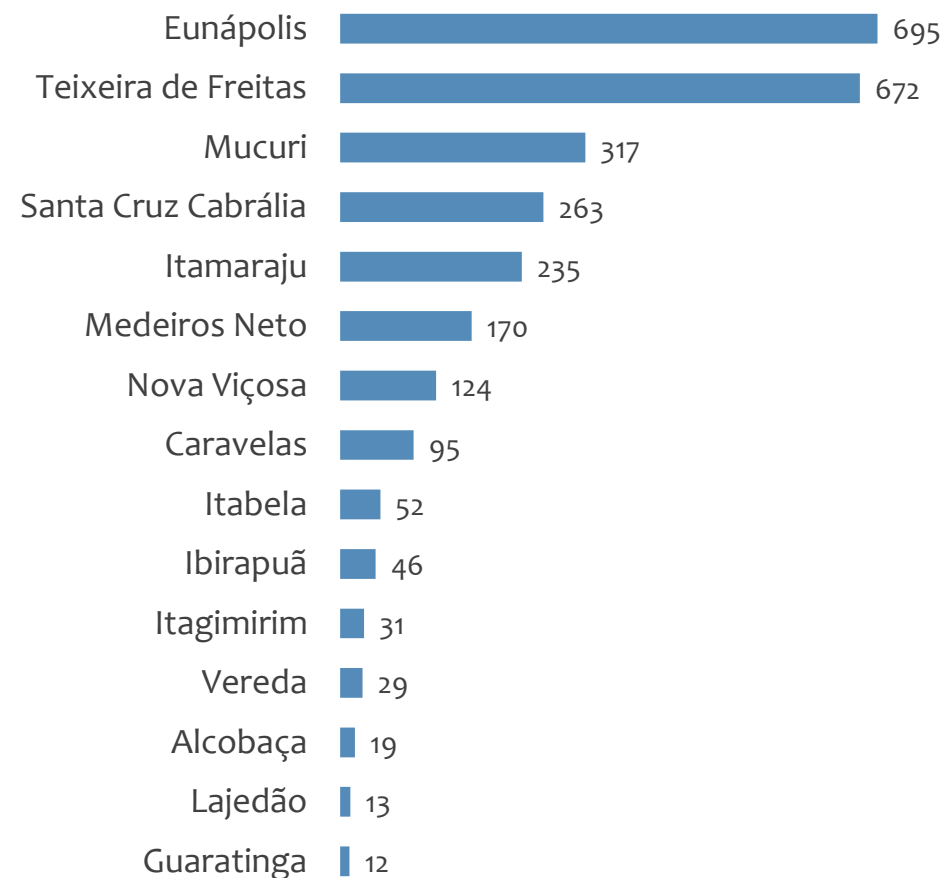


Saldo MPE de empregos formais, UR TEIXEIRA DE FREITAS, Ranking de SALDO MPE por MUNICÍPIO

Resultado MENSAL | Ago/23



Resultado ACUMULADO | Jan a Ago/23



UNIDADE REGIONAL VITÓRIA DA CONQUISTA

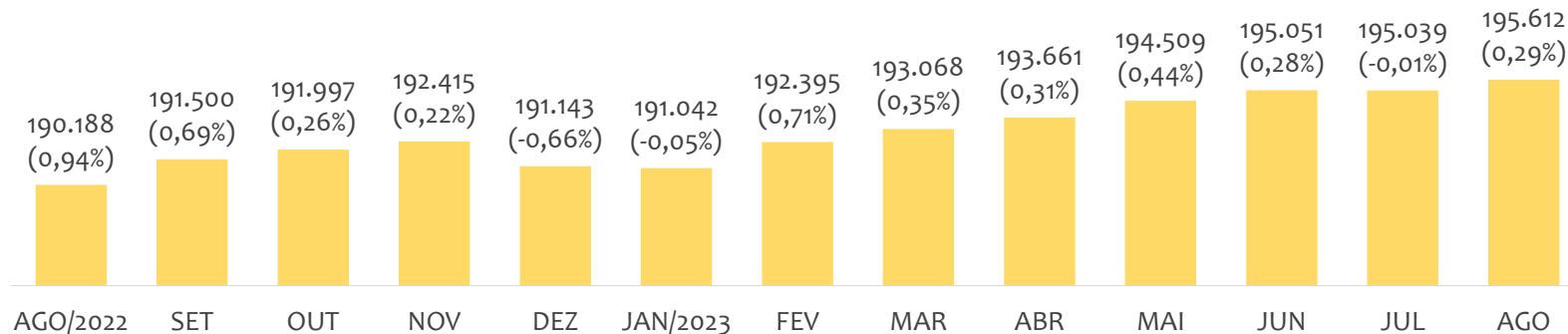
ESTATÍSTICAS MENSAS DO EMPREGO FORMAL

EMPREGO FORMAL | UR VITÓRIA DA CONQUISTA

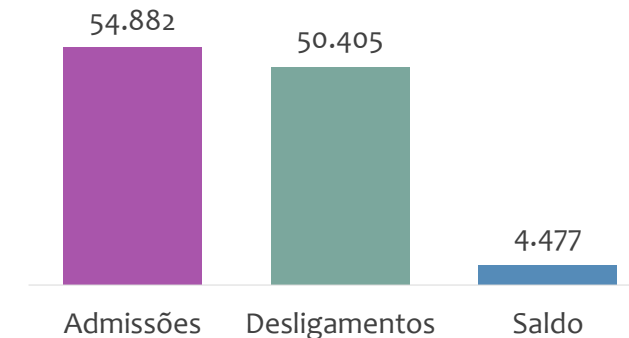
Agosto
2023

ESTOQUE MENSAL, ADMISSÕES, DESLIGAMENTOS E SALDOS MENSUAIS E ACUMULADO

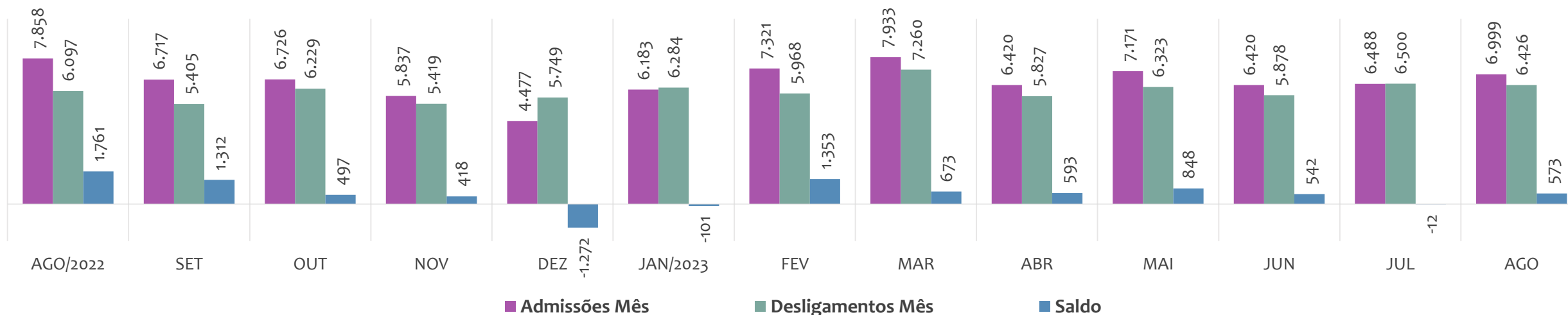
Estoque de empregos e variação relativa em relação ao mês anterior, ÚLTIMOS 13 MESES



Admissões, desligamentos e saldo de empregos formais, ACUMULADO 2023



Admissões, desligamentos e saldo de empregos formais, ÚLTIMOS 13 MESES



EMPREGO FORMAL | UNIDADE REGIONAL VITÓRIA DA CONQUISTA

ESTOQUE ATUAL, ADMISSÕES, DESLIGAMENTOS E SALDO ACUMULADOS NO ANO POR MUNICÍPIO

Agosto
2023

ESTOQUE

RANKING 10 PRIMEIROS

MUNICÍPIO	ESTOQUE
1º Vitória da Conquista	72.909
2º Jequie	21.917
3º Itapetinga	14.865
4º Brumado	14.253
5º Guanambi	10.935
6º Caetite	4.977
7º Ipiau	4.393
8º Itambe	3.210
9º Cacule	2.935
10º Jaguaquara	2.735

RANKING 10 ÚLTIMOS

MUNICÍPIO	ESTOQUE
74º Planaltino	111
75º Nova Itarana	102
76º Nova Ibia	95
77º Contendas do Sincor	91
78º Apuarema	89
79º Guajeru	86
80º Pindai	82
81º Cravolandia	73
82º Irajuba	62
83º Bom Jesus da Serra	18

ADMISSÕES

RANKING 10 PRIMEIROS

MUNICÍPIO	ADMISSÕES
1º Vitória da Conquista	22.329
2º Jequie	5.759
3º Brumado	4.883
4º Guanambi	2.967
5º Itapetinga	2.833
6º Ipiau	1.384
7º Barra do Choca	1.352
8º Caetite	1.294
9º Itambe	1.065
10º Maracas	822

RANKING 10 ÚLTIMOS

MUNICÍPIO	ADMISSÕES
74º Presidente Janio Quadros	25
75º Nova Itarana	24
76º Mirante	21
77º Itamari	18
78º Piripa	18
79º Nova Ibia	17
80º Planaltino	17
81º Contendas do Sincor	16
82º Aiquara	14
83º Guajeru	14

DESLIGAMENTOS

RANKING 10 PRIMEIROS

MUNICÍPIO	DESLIGAMENTOS
1º Vitória da Conquista	20.320
2º Jequie	5.551
3º Brumado	5.053
4º Guanambi	2.529
5º Itapetinga	2.402
6º Caetite	1.691
7º Ipiau	1.241
8º Barra do Choca	964
9º Maracas	700
10º Itambe	670

RANKING 10 ÚLTIMOS

MUNICÍPIO	DESLIGAMENTOS
74º Lajedo do Tabocal	22
75º Piripa	22
76º Contendas do Sincor	18
77º Guajeru	18
78º Cravolandia	16
79º Itamari	16
80º Irajuba	15
81º Nova Itarana	14
82º Planaltino	13
83º Presidente Janio Quadros	12

SALDO DE EMPREGOS

RANKING 10 PRIMEIROS

MUNICÍPIO	SALDO
1º Vitória da Conquista	2.009
2º Guanambi	438
3º Itapetinga	431
4º Itambe	395
5º Barra do Choca	388
6º Urandi	269
7º Lafaiete Coutinho	265
8º Jequie	208
9º Itagiba	185
10º Ipiau	143

RANKING 10 ÚLTIMOS

MUNICÍPIO	SALDO
74º Livramento de Nossa Senhora	-61
75º Maiquinique	-63
76º Condeuba	-64
77º Dom Basílio	-64
78º Aracatu	-73
79º Bom Jesus da Serra	-97
80º Pindai	-124
81º Brumado	-170
82º Itarantim	-230
83º Caetite	-397

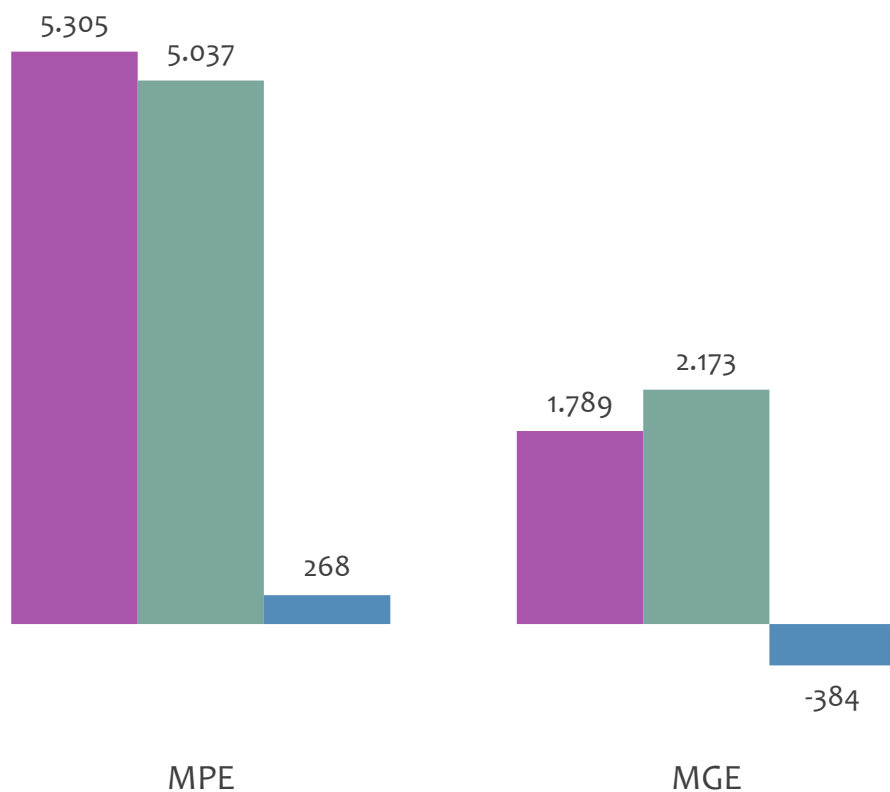


EMPREGO FORMAL POR PORTE | UR VITÓRIA DA CONQUISTA

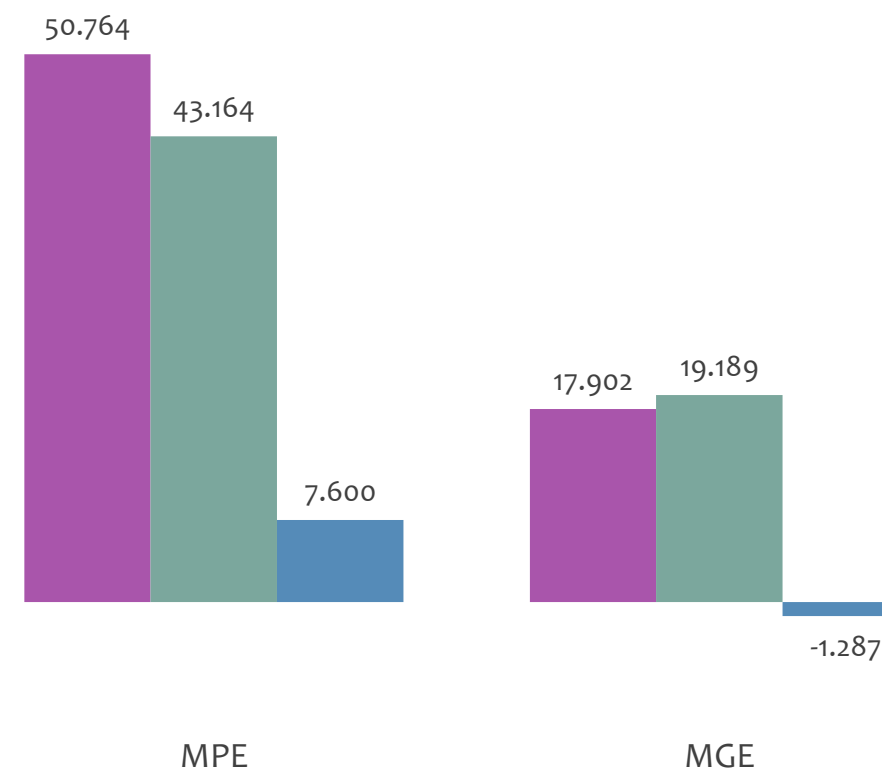
ADMISSÕES, DESLIGAMENTOS E SALDO MENSAL E ACUMULADO NO ANO POR PORTE

Admissões, desligamentos e saldo de empregos formais, UR VITÓRIA DA CONQUISTA por PORTE

Resultado MENSAL | Ago/23



Resultado ACUMULADO | Jan a Ago/23



■ Admissões ■ Desligamentos ■ Saldo

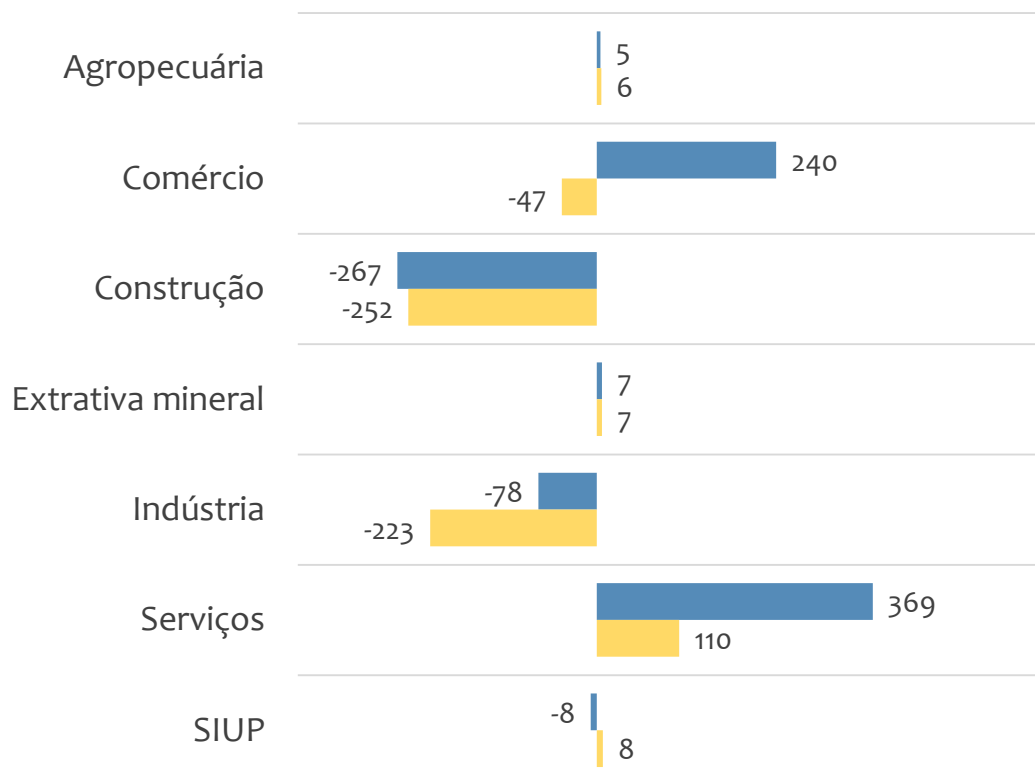


EMPREGO FORMAL POR PORTE | UR VITÓRIA DA CONQUISTA

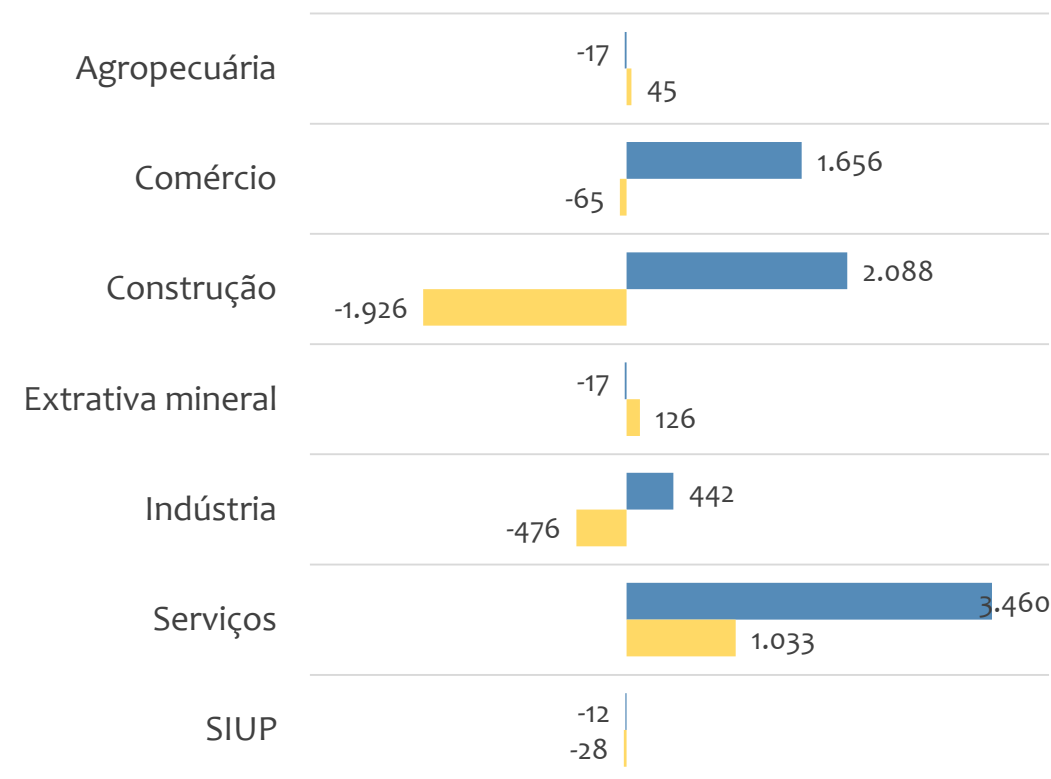
SALDO MENSAL E ACUMULADO NO ANO POR PORTE E SETOR

Saldo de empregos formais, UR VITÓRIA DA CONQUISTA por PORTE e SETOR

Resultado MENSAL | Ago/23



Resultado ACUMULADO | Jan a Ago/23



MGE

MPE



EMPREGO FORMAL POR PORTE | UR VITÓRIA DA CONQUISTA

ADMISSÕES, DESLIGAMENTOS E SALDO MENSAL E ACUMULADO NO ANO POR ATIVIDADE

Agosto
2023

Admissões, desligamentos e saldo de empregos, UR VITÓRIA DA CONQUISTA, Ranking de SALDO MENSAL MPE por ATIVIDADE

Atividade	RESULTADO MENSAL MPE			RESULTADO ANUAL Jan a Ago/23 MPE		
	Admissões	Demissões	Saldo	Admissões	Demissões	Saldo
Serviços de Engenharia	183	47	136	782	415	367
Comércio Varejista de Mercadorias em Geral, com Predominância de Produtos Alimentícios - Minimercados, Mercarias e Armazéns	288	162	126	1.530	1.358	172
Transporte Escolar	55	1	54	80	23	57
Transporte Rodoviário de Carga, Exceto Produtos Perigosos e Mudanças, Intermunicipal, Interestadual e Internacional	145	99	46	1.017	734	283
Construção de Rodovias e Ferrovias	70	26	44	355	486	-131
Comércio Varejista de Produtos Farmacêuticos, sem Manipulação de Fórmulas	105	64	41	966	730	236
Administração de Obras	46	12	34	141	55	86
Serviços de Comunicação Multimídia - Scm	59	26	33	357	285	72
Comércio Atacadista de Material Elétrico	33	1	32	61	37	24



EMPREGO FORMAL POR PORTE | UR VITÓRIA DA CONQUISTA

ADMISSÕES, DESLIGAMENTOS E SALDO MENSAL E ACUMULADO NO ANO POR ATIVIDADE

Admissões, desligamentos e saldo de empregos, UR VITÓRIA DA CONQUISTA, Ranking de SALDO ANUAL MPE por ATIVIDADE

Atividade	RESULTADO MENSAL MPE			RESULTADO ANUAL Jan a Ago/23 MPE		
	Admissões	Demissões	Saldo	Admissões	Demissões	Saldo
Construção de Edifícios	478	740	-262	8.188	6.720	1.468
Serviços de Engenharia	183	47	136	782	415	367
Construção de Estações e Redes de Distribuição de Energia Elétrica	13	48	-35	483	452	31
Transporte Rodoviário de Carga, Exceto Produtos Perigosos e Mudanças, Intermunicipal, Interestadual e Internacional	145	99	46	1.017	734	283
Comércio Varejista de Produtos Farmacêuticos, sem Manipulação de Fórmulas	105	64	41	966	730	236
Comércio Atacadista de Mercadorias em Geral, com Predominância de Produtos Alimentícios	13	24	-11	347	120	227
Comércio Varejista de Mercadorias em Geral, com Predominância de Produtos Alimentícios - Minimercados, Mercearias e Armazéns	288	162	126	1.530	1.358	172
Comércio Varejista de Combustíveis para Veículos Automotores	121	116	5	1.386	1.179	207
Construção de Barragens e Represas para Geração de Energia Elétrica	33	9	24	205	45	160



SALDO MENSAL POR SETOR E ATIVIDADE

Ranking de SALDO MENSAL MPE por SETOR e ATIVIDADE, UR VITÓRIA DA CONQUISTA

AGROPECUÁRIA	Saldo Mensal MPE
Aluguel de Máquinas e Equipamentos Agrícolas sem Operador	1
Apicultura	0
Atividades de Apoio à Agricultura não Especificadas Anteriormente	0
Atividades de Apoio à Pecuária não Especificadas Anteriormente	-1
Atividades de Pós-Colheita	-3
Atividades Paisagísticas	0
Criação de Bovinos para Corte	1
Criação de Bovinos para Leite	0
Criação de Bovinos, Exceto para Corte e Leite	0

EXTRATIVA MINERAL	Saldo Mensal MPE
Atividades de Apoio à Extração de Minerais Não-Metálicos	-3
Extração de Areia, Cascalho ou Pedregulho e Beneficiamento Associado	5
Extração de Argila e Beneficiamento Associado	0
Extração de Calcário e Dolomita e Beneficiamento Associado	3
Extração de Grafita	0
Extração de Granito e Beneficiamento Associado	2
Extração de Mármore e Beneficiamento Associado	0
Extração de Minério de Ferro	0
Extração de Minério de Manganês	0



SALDO MENSAL POR SETOR E ATIVIDADE

Ranking de SALDO MENSAL MPE por SETOR e ATIVIDADE, UR VITÓRIA DA CONQUISTA

COMÉRCIO	Saldo Mensal MPE
Comércio a Varejo de Automóveis, Camionetas e Utilitários Novos	5
Comércio a Varejo de Automóveis, Camionetas e Utilitários Usados	2
Comércio a Varejo de Motocicletas e Motonetas Novas	-2
Comércio a Varejo de Motocicletas e Motonetas Usadas	0
Comércio a Varejo de Peças e Acessórios Novos para Motocicletas e Motonetas	0
Comércio a Varejo de Peças e Acessórios Novos para Veículos Automotores	1
Comércio a Varejo de Peças e Acessórios Usados para Veículos Automotores	-1
Comércio a Varejo de Pneumáticos e Câmaras-De-Ar	3
Comércio Atacadista de Açúcar	0

SERVIÇOS	Saldo Mensal MPE
Administração de Cartões de Crédito	-2
Agenciamento de Espaços para Publicidade, Exceto em Veículos de Comunicação	-2
Agenciamento de Profissionais para Atividades Esportivas, Culturais e Artísticas	0
Agências de Publicidade	0
Agências de Viagens	3
Agente de Propriedade Industrial	0
Albergues Assistenciais	0
Alojamento de Animais Domésticos	0
Aluguel de Andaimos	-1



SALDO MENSAL POR SETOR E ATIVIDADE

Ranking de SALDO MENSAL MPE por SETOR e ATIVIDADE, UR VITÓRIA DA CONQUISTA

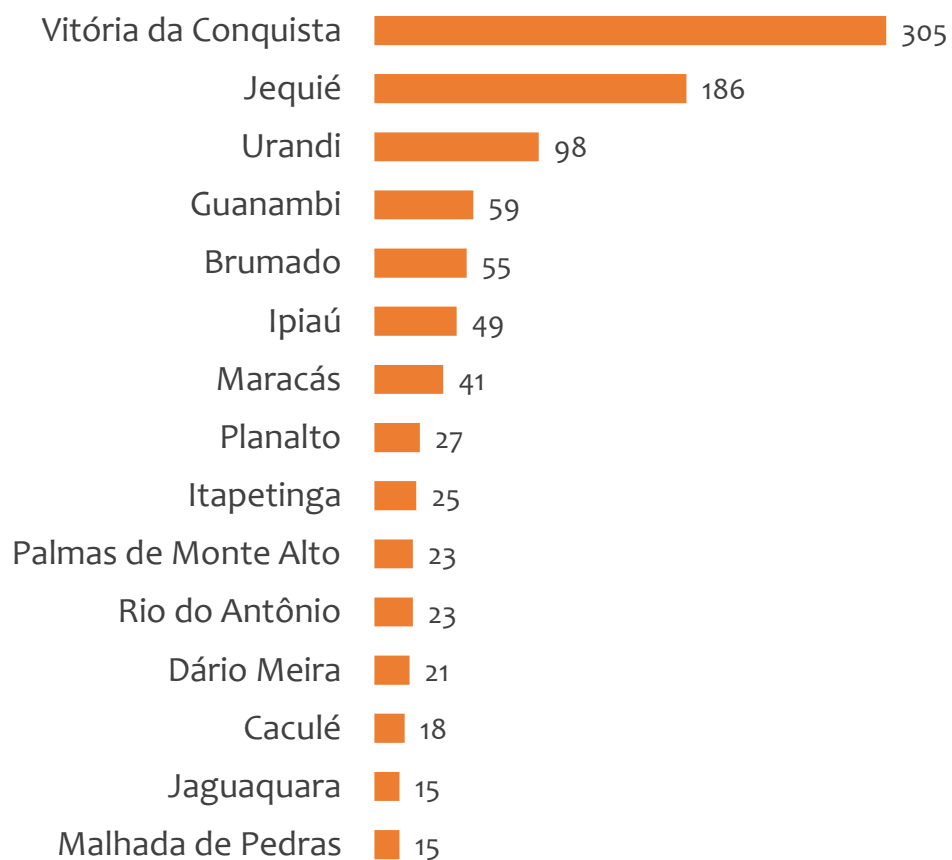
INDÚSTRIA	Saldo Mensal MPE
Abate de Aves	1
Aparelhamento de Pedras para Construção, Exceto Associado à Extração	0
Aparelhamento de Placas e Execução de Trabalhos em Mármore, Granito, Ardósia e Outras Pedras	1
Atividades de Produção Cinematográfica, de Vídeos e de Programas de Televisão não Especificadas Anteriormente	0
Beneficiamento de Arroz	0
Beneficiamento de Café	1
Britamento de Pedras, Exceto Associado à Extração	1
Confecção de Peças do Vestuário, Exceto Roupas Íntimas e as Confeccionadas Sob Medida	-4
Confecção de Roupas Íntimas	9

CONSTRUÇÃO	Saldo Mensal MPE
Administração de Obras	34
Aplicação de Revestimentos e de Resinas em Interiores e Exteriores	7
Construção de Barragens e Represas para Geração de Energia Elétrica	24
Construção de Edifícios	-60
Construção de Estações e Redes de Distribuição de Energia Elétrica	7
Construção de Estações e Redes de Telecomunicações	10
Construção de Instalações Esportivas e Recreativas	-1
Construção de Obras-De-Arte Especiais	0
Construção de Redes de Abastecimento de água, Coleta de Esgoto e Construções Correlatas, Exceto Obras de Irrigação	-1

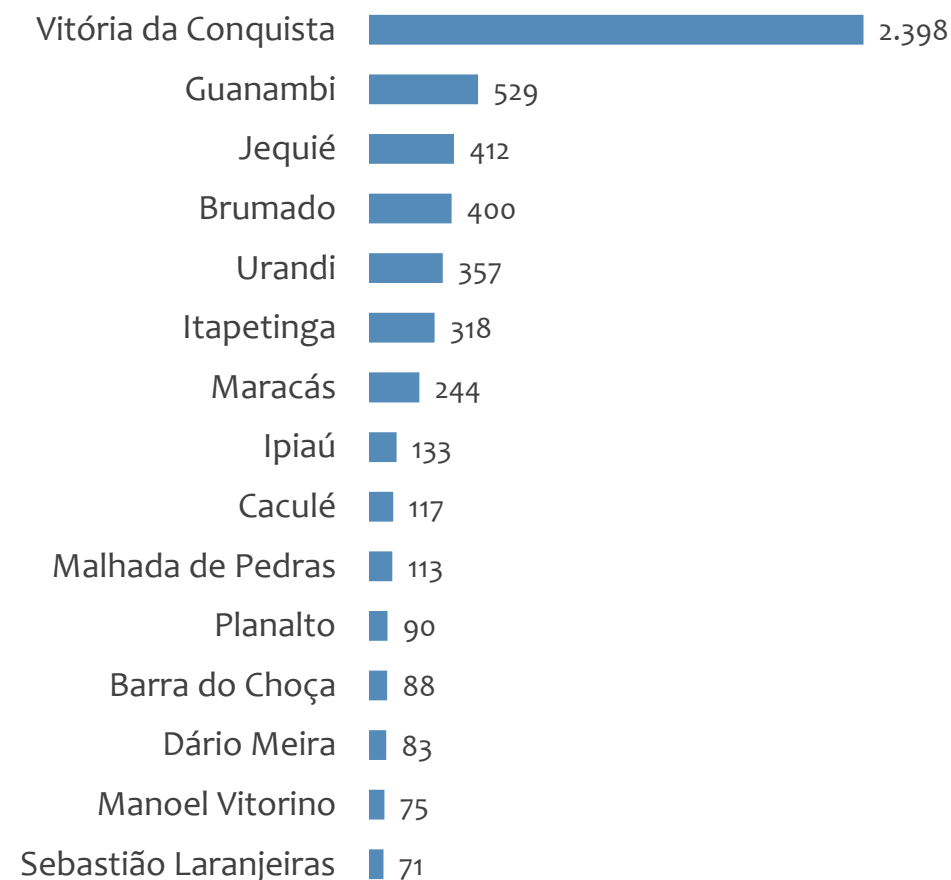


Saldo MPE de empregos formais, UR VITÓRIA DA CONQUISTA, Ranking de SALDO MPE por MUNICÍPIO

Resultado MENSAL | Ago/23



Resultado ACUMULADO | Jan a Ago/23



ANÁLISE DO NOVO CAGED

© 2023. Serviço Brasileiro de Apoio às Micro e Pequenas Empresas - SEBRAE

TODOS OS DIREITOS RESERVADOS

A reprodução não autorizada desta publicação, no todo ou em parte, constitui violação dos direitos autorais (Lei nº 9.610).

INFORMAÇÕES E CONTATOS

Serviço Brasileiro de Apoio às Micro e Pequenas Empresas – SEBRAE

Unidade de Gestão Estratégica

Rua Arthur de Azevedo Machado, nº 1225, Edifício Civil Towers,
Torre Cirrus, 22º andar, Costa Azul, Salvador - BA, 41770-790

Telefone (71) 3320-44471

E-mail: uge.sebrae@ba.sebrae.com.br

PRESIDENTE DO CONSELHO DELIBERATIVO ESTADUAL

Humberto Miranda Oliveira

DIRETORIA DA SUPERINTENDÊNCIA

Jorge Khoury

DIRETORIA TÉCNICA

Franklin Santos

DIRETORIA ADMINISTRATIVA E FINANCEIRA

Vitor Cesar Ribeiro Lopes

UNIDADE DE GESTÃO ESTRATÉGICA

GERENTE

Frutos Gonzalez Dias Neto

GERENTE ADJUNTA

Isabel de Cássia Santos Ribeiro

EQUIPE TÉCNICA

Anderson dos Santos Teixeira

Fernando Edmar de Oliveira Silva

Ludmila Ribeiro Cruz Santos

Amanda dos Santos Medeiros

Amanda Cristina Ribeiro da Silva Vieira