



PEQUENOS NEGÓCIOS

PANDEMIA, CRÉDITO E PERSPECTIVAS 2021

Brasil, Nordeste e Bahia

UGE – Unidade de Gestão Estratégica

QUANTIDADE DE EMPRESAS POR PORTE – Brasil, Nordeste e Bahia

BRASIL			NORDESTE			BAHIA			
PORTE	QUANTIDADE	%	QUANTIDADE	%	% do BRASIL	QUANTIDADE	%	% do BRASIL	% do NORDESTE
MEI	10.276.787	49%	1.886.222	51%	9%	561.889	52%	2,7%	15%
ME	6.071.844	29%	1.088.803	30%	5%	335.487	31%	1,6%	9%
EPP	1.141.782	5%	152.461	4%	1%	40.655	4%	0,2%	1%
MGE	2.356.512	11%	308.420	8%	1%	82.721	8%	0,4%	2%
Demais	1.120.332	5%	247.775	7%	1%	67.329	6%	0,3%	2%
Total	20.967.257	100%	3.683.681	100%	18%	1.088.081	100%	5,2%	30%

Fonte: <https://analisededados.sebrae.com.br/sense/app/03d349e8-7fcd-4cf5-85e8-278e883e3360/overview>
 Dados da Receita Federal, 2021

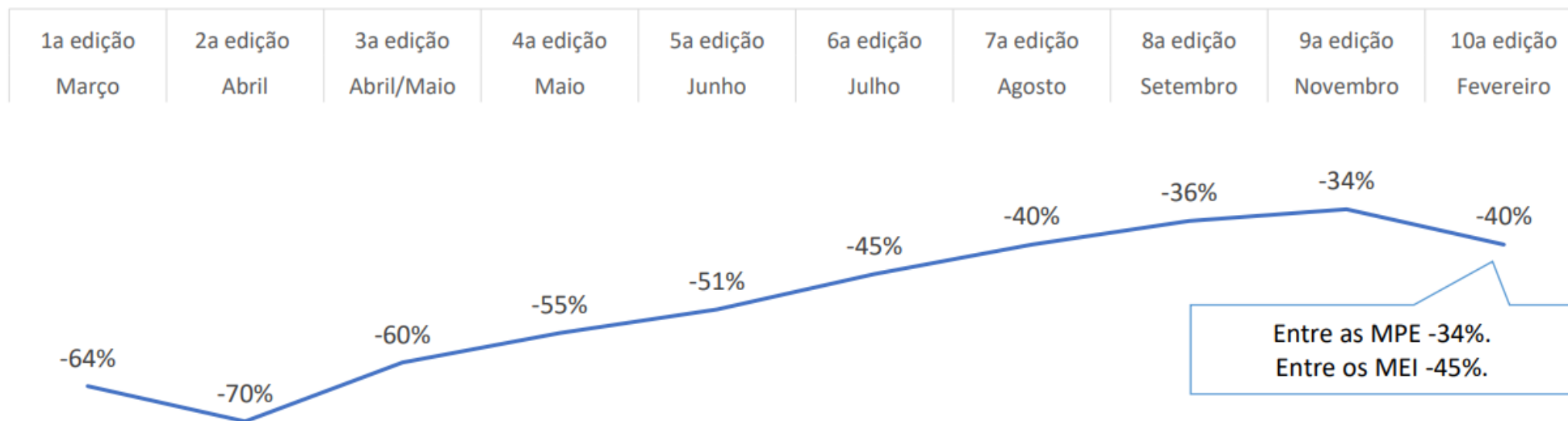
QUANTIDADE DE EMPRESAS POR SETOR ECONÔMICO – Brasil, Nordeste e Bahia

SETOR	BRASIL		NORDESTE			BAHIA			
	QUANTIDADE	%	QUANTIDADE	%	% do BRASIL	QUANTIDADE	%	% do NORDESTE	% do BRASIL
SERVIÇOS	10.786.178	51%	1.760.981	48%	8%	519.535	48%	14%	2%
AGROPECUÁRIA	726.127	3%	20.552	1%	0%	7.028	1%	0,2%	0,03%
INDÚSTRIA	1.750.077	8%	292.414	8%	1%	82.011	8%	2%	0,39%
COMÉRCIO	6.251.690	30%	1.416.977	38%	7%	421.086	39%	11%	2%
CONSTRUÇÃO CIVIL	1.453.185	7%	192.757	5%	1%	58.421	5%	2%	0,3%
TOTAL	20.967.257	100%	3.683.681	100%	18%	1.088.081	100%	30%	5%

Fonte: <https://analisededados.sebrae.com.br/sense/app/03d349e8-7fcd-4cf5-85e8-278e883e3360/overview>
 Dados da Receita Federal, 2021

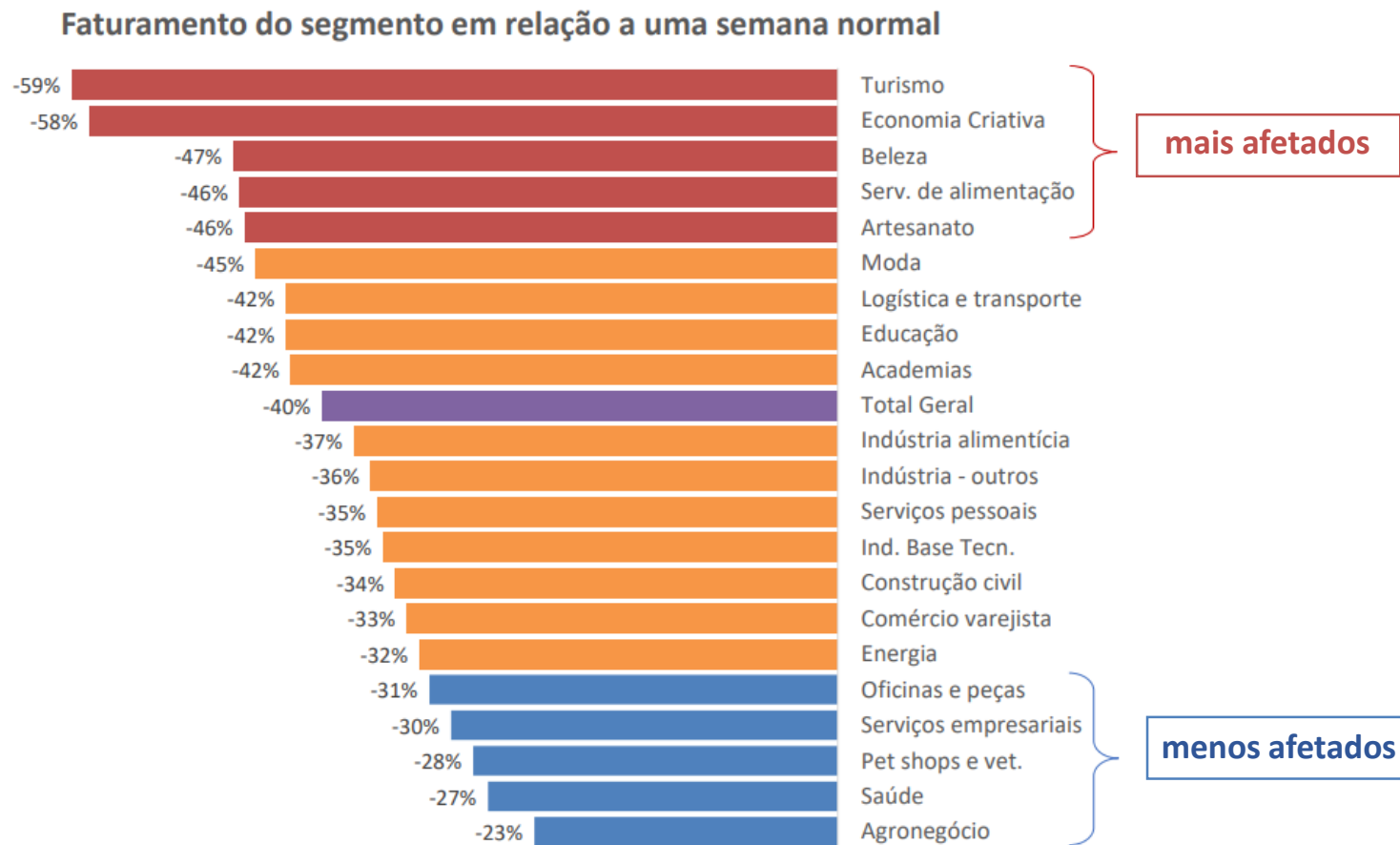
Em 2021, houve uma quebra na trajetória de recuperação do faturamento dos pequenos negócios, em consequência do agravamento da pandemia do covid-19.

Impacto Médio no faturamento das empresas

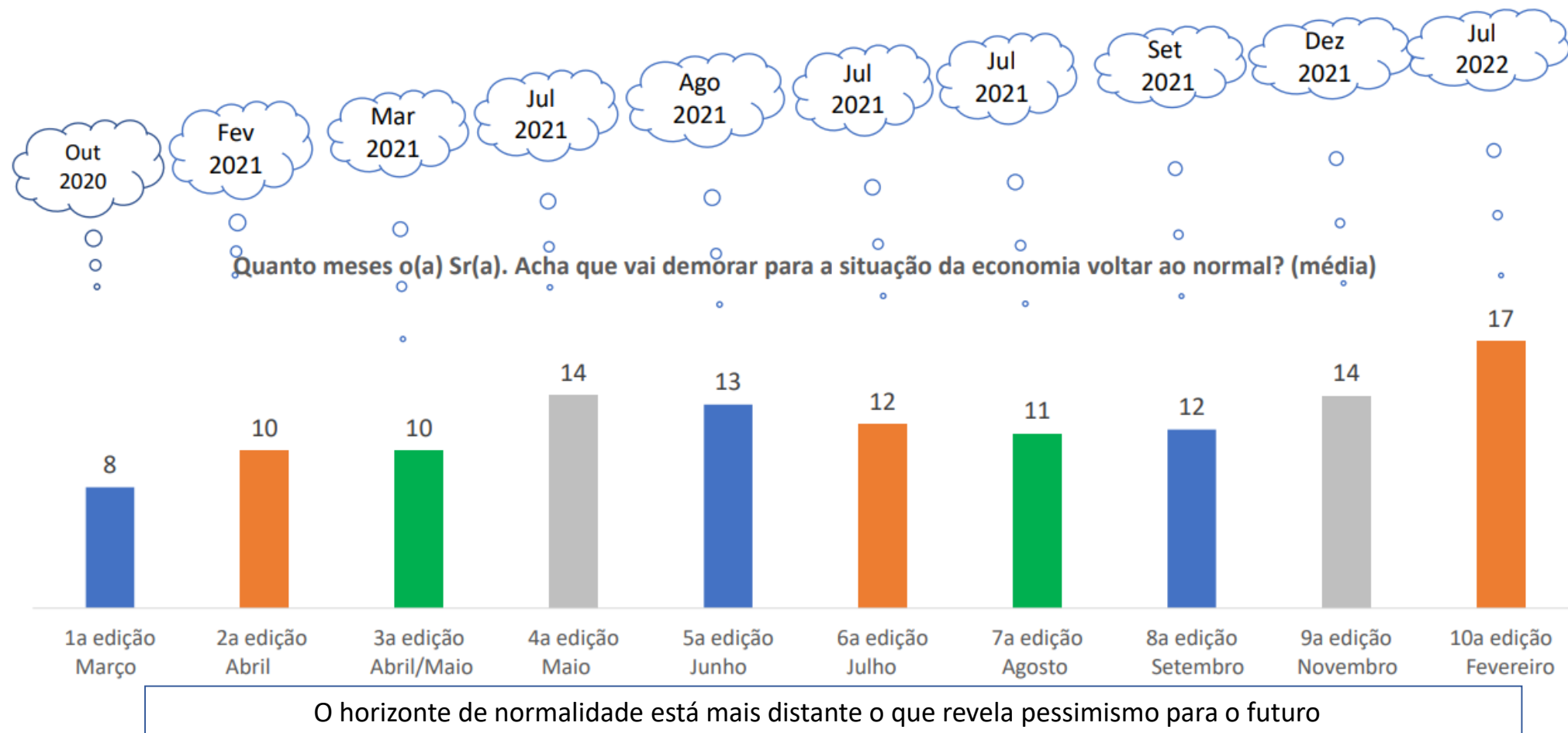


- A retomada do faturamento que vinha sendo observado desde a 3ª edição foi interrompida.

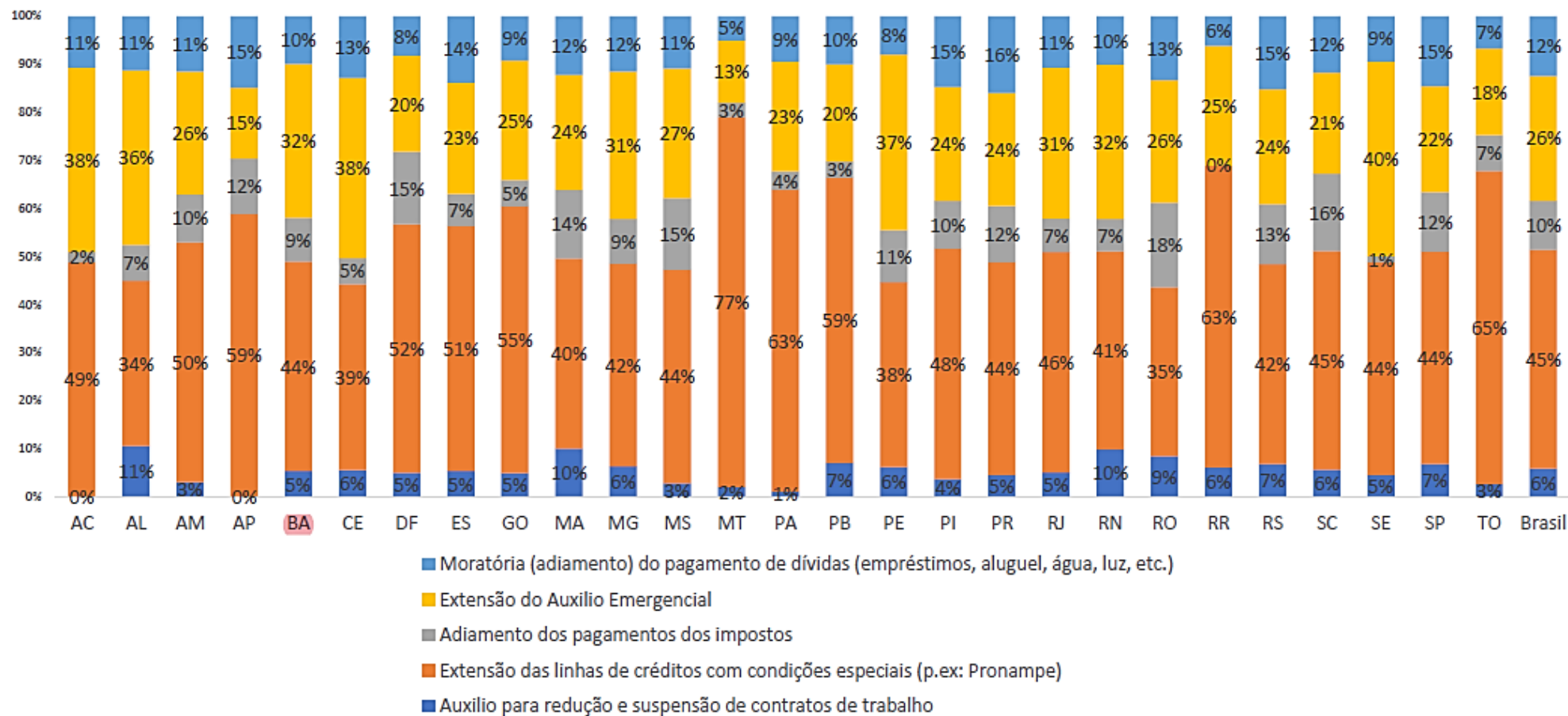
Os setores mais afetados pela pandemia do covid-19 em 2021 são os de turismo, economia criativa, beleza, serviços de alimentação e artesanato.



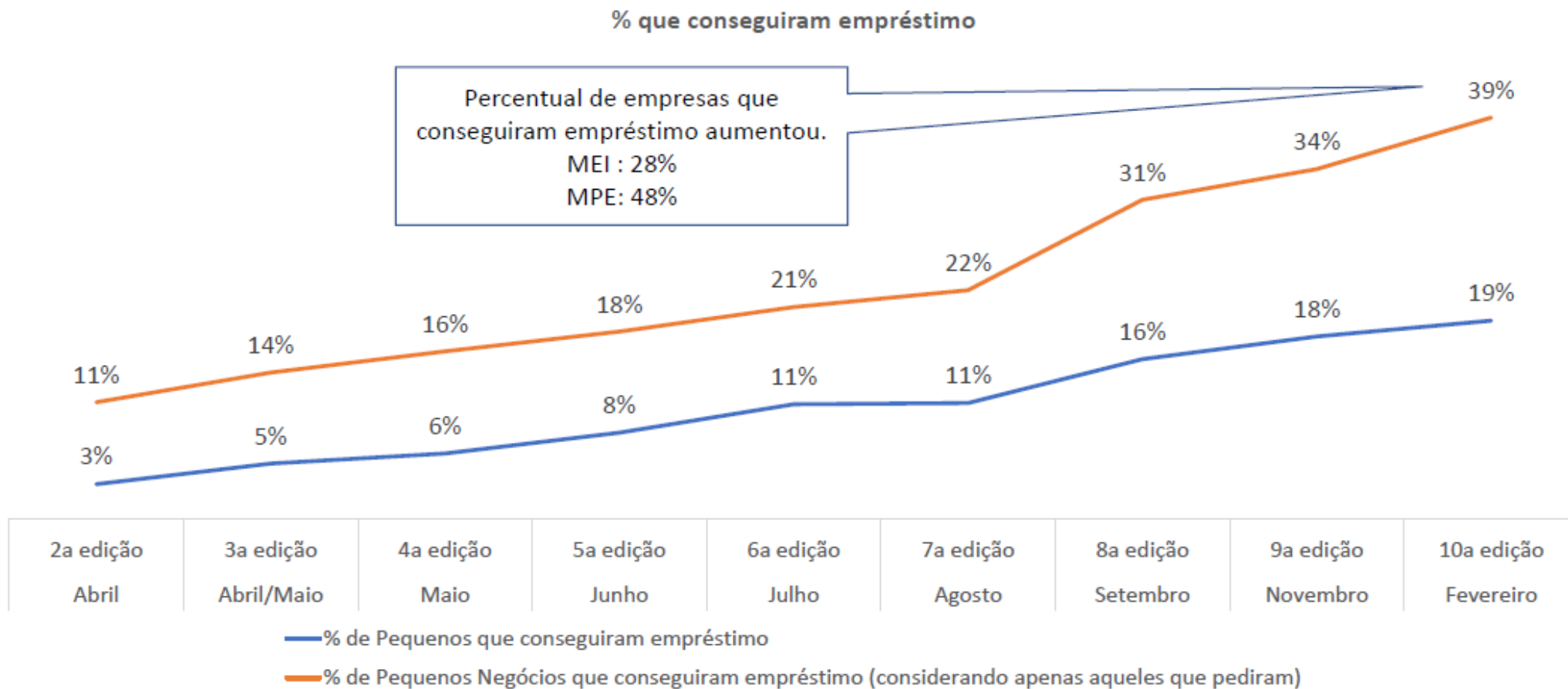
A pesquisa de impacto do Sebrae NA constatou queda na confiança dos gestores dos pequenos negócios, sobre a retomada da economia a normalidade em 2021.



Em 2021, qual seria a medida governamental mais importante que o governo poderia fazer para compensar os efeitos da crise nos pequenos negócios?



Houve aumento significativo no percentual de pequenos negócios que conseguiram empréstimos em 2021.



Fonte: Pesquisa Sebrae – O impacto da pandemia do coronavírus nos pequenos negócios – 10ª edição. Coleta 25 de fevereiro a 01 de março de 2021.

CONCESSÃO DE CRÉDITO NO BRASIL

Valores em R\$ bilhão

PORTE	2012	2013	2014	2015	2016	2017	2018	2019	2020	Var. (2019/2020)
GRANDE	433,7	465,5	472,1	541,2	498,5	469,5	562,2	625,4	771,7	23,4%
MÉDIO	545,7	542,3	530,0	490,6	426,6	382,4	398,8	448,4	515,7	15,0%
EPP	215,8	211,3	214,3	202,9	170,0	150,7	166,3	200,6	268,1	33,6%
ME	43,5	46,9	48,6	45,4	38,9	37,7	41,4	57,8	64,8	12,2%
MEI	2,6	4,2	5,5	6,6	6,1	6,4	8,0	11,6	14,8	28,1%
TOTAL	1.241,3	1.270,3	1.270,5	1.286,6	1.140,2	1.046,7	1.176,7	1.343,7	1.635,1	21,7%
Var. anual %	-	2,3%	0,0%	1,3%	-11,4%	-8,2%	12,4%	14,2%	21,7%	

% por porte de empresas

PORTE	2012	2013	2014	2015	2016	2017	2018	2019	2020	Média (2012 - 2020)
GRANDE	34,9%	36,6%	37,2%	42,1%	43,7%	44,9%	47,8%	46,5%	47,2%	42,3%
MÉDIO	44,0%	42,7%	41,7%	38,1%	37,4%	36,5%	33,9%	33,4%	31,5%	37,7%
EPP	17,4%	16,6%	16,9%	15,8%	14,9%	14,4%	14,1%	14,9%	16,4%	15,7%
ME	3,5%	3,7%	3,8%	3,5%	3,4%	3,6%	3,5%	4,3%	4,0%	3,7%
MEI	0,2%	0,3%	0,4%	0,5%	0,5%	0,6%	0,7%	0,9%	0,9%	0,6%
TOTAL	100%	100,0%	100,0%	100,0%	100,0%	100,0%	100,0%	100,0%	100,0%	100,0%
% dos pequenos negócio:	21,1%	20,7%	21,1%	19,8%	18,9%	18,6%	18,3%	20,1%	21,3%	20,0%

CONCESSÃO DE CRÉDITO NO NORDESTE

Valores em R\$ bilhão

PORTE	2012	2013	2014	2015	2016	2017	2018	2019	2020	Var. (2019/2020)
GRANDE	27,1	25,2	29,1	30,9	30,4	27,3	30,1	31,5	42,6	35,2%
MÉDIO	60,4	60,7	58,9	53,3	44,9	39,4	40,7	45,4	48,7	7,3%
EPP	25,9	26,8	27,9	25,9	19,5	16,3	18,5	22,4	30,7	37,2%
ME	5,4	4,9	6,2	6,0	5,4	5,0	4,8	6,5	6,9	6,7%
MEI	0,4	0,6	0,8	1,0	0,9	0,8	1,1	1,6	2,2	32,2%
TOTAL	119,2	118,3	123,1	117,0	101,2	88,9	95,1	107,3	131,0	22,1%
Var. anual %	-	-0,8%	4,1%	-4,9%	-13,6%	-12,1%	7,0%	12,8%	22,1%	

% por porte de empresas

PORTE	2012	2013	2014	2015	2016	2017	2018	2019	2020	Média (2012 - 2020)
GRANDE	22,8%	21,3%	23,7%	26,4%	30,1%	30,7%	31,6%	29,3%	32,5%	27,6%
MÉDIO	50,7%	51,4%	47,9%	45,5%	44,4%	44,4%	42,8%	42,3%	37,1%	45,2%
EPP	21,7%	22,7%	22,7%	22,1%	19,3%	18,3%	19,4%	20,9%	23,5%	21,2%
ME	4,5%	4,1%	5,1%	5,1%	5,4%	5,7%	5,0%	6,0%	5,3%	5,1%
MEI	0,3%	0,5%	0,7%	0,9%	0,9%	0,9%	1,1%	1,5%	1,6%	0,9%
TOTAL	100%	100,0%	100,0%	100,0%	100,0%	100,0%	100,0%	100,0%	100,0%	100,0%
% dos pequenos negócio:	26,6%	27,3%	28,5%	28,1%	25,5%	24,9%	25,5%	28,4%	30,4%	27,2%

CONCESSÃO DE CRÉDITO NA BAHIA

Valores em R\$ milhão

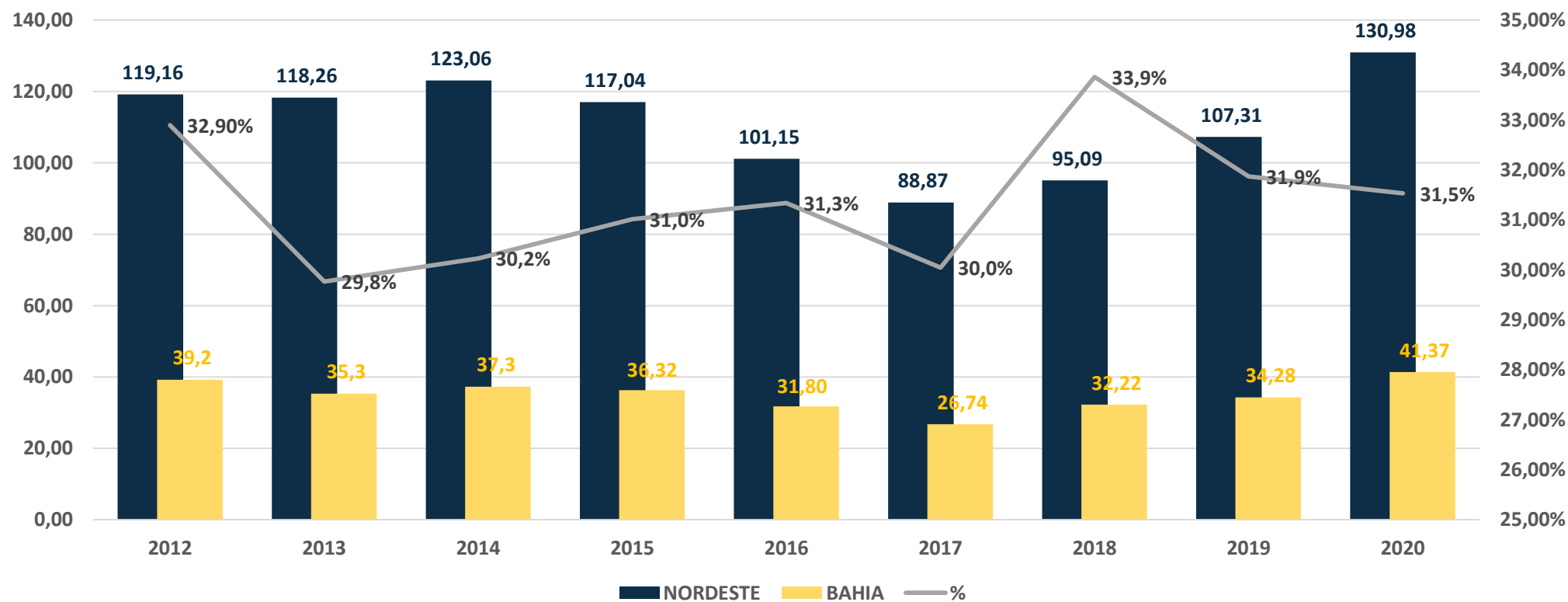
PORTE	2012	2013	2014	2015	2016	2017	2018	2019	2020	Var. (2019/2020)
GRANDE	11.706,5	8.880,5	10.952,3	10.600,8	11.011,5	8.859,4	12.203,4	10.796,1	15.376,4	42,4%
MÉDIO	17.524,3	16.459,3	15.677,5	15.513,1	12.577,1	10.620,5	11.919,2	13.292,8	13.487,1	1,5%
EPP	8.422,7	8.500,9	8.685,9	8.070,7	6.255,8	5.239,4	5.966,4	7.260,5	9.619,3	32,5%
ME	1.415,4	1.271,1	1.653,5	1.779,3	1.640,3	1.734,5	1.767,5	2.392,6	2.196,8	-8,2%
MEI	150,5	231,9	299,8	355,0	312,9	291,0	363,8	537,4	686,6	27,8%
TOTAL	39.219,4	35.343,7	37.269,0	36.319,0	31.797,6	26.744,7	32.220,3	34.279,4	41.366,3	20,7%
Var. anual %	-	-9,9%	5,4%	-2,5%	-12,4%	-15,9%	20,5%	6,4%	20,7%	

% por porte de empresas

PORTE	2012	2013	2014	2015	2016	2017	2018	2019	2020	Média (2012 - 2020)
GRANDE	29,8%	25,1%	29,4%	29,2%	34,6%	33,1%	37,9%	31,5%	37,2%	32,0%
MÉDIO	44,7%	46,6%	42,1%	42,7%	39,6%	39,7%	37,0%	38,8%	32,6%	40,4%
EPP	21,5%	24,1%	23,3%	22,2%	19,7%	19,6%	18,5%	21,2%	23,3%	21,5%
ME	3,6%	3,6%	4,4%	4,9%	5,2%	6,5%	5,5%	7,0%	5,3%	5,1%
MEI	0,4%	0,7%	0,8%	1,0%	1,0%	1,1%	1,1%	1,6%	1,7%	1,0%
TOTAL	100%	100,0%	100,0%	100,0%	100,0%	100,0%	100,0%	100,0%	100,0%	100,0%
% dos pequenos negócio:	25,5%	28,3%	28,5%	28,1%	25,8%	27,2%	25,1%	29,7%	30,2%	27,6%

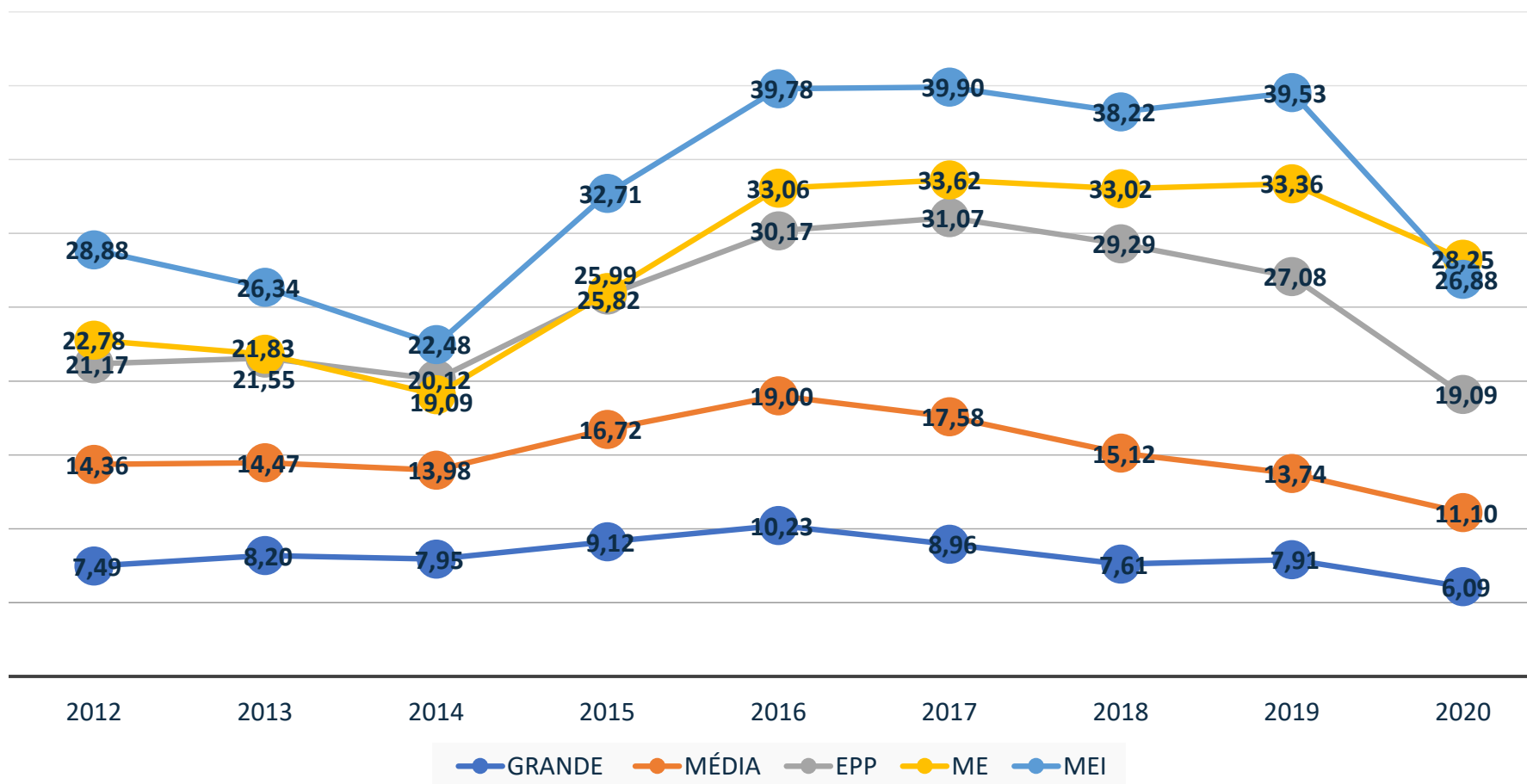
CONCESSÃO TOTAL DE CRÉDITO - NORDESTE x BAHIA

Valores em R\$ bilhão x participação (%)

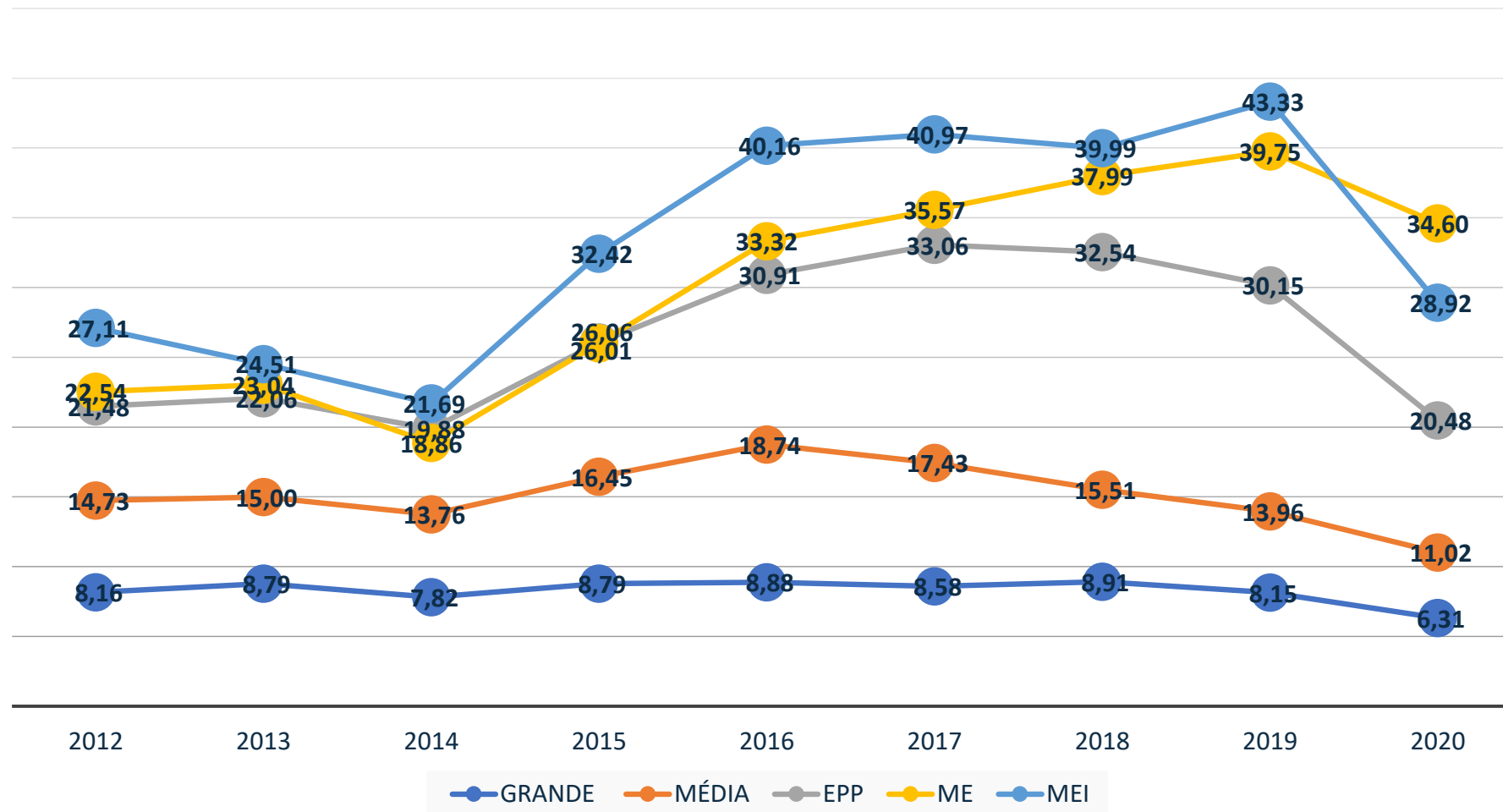


Fonte: Banco Central do Brasil
Elaboração: UGE – Sebrae/BA

TAXA MÉDIA DE JUROS POR PORTE DE EMPRESAS - BRASIL (% A.A)

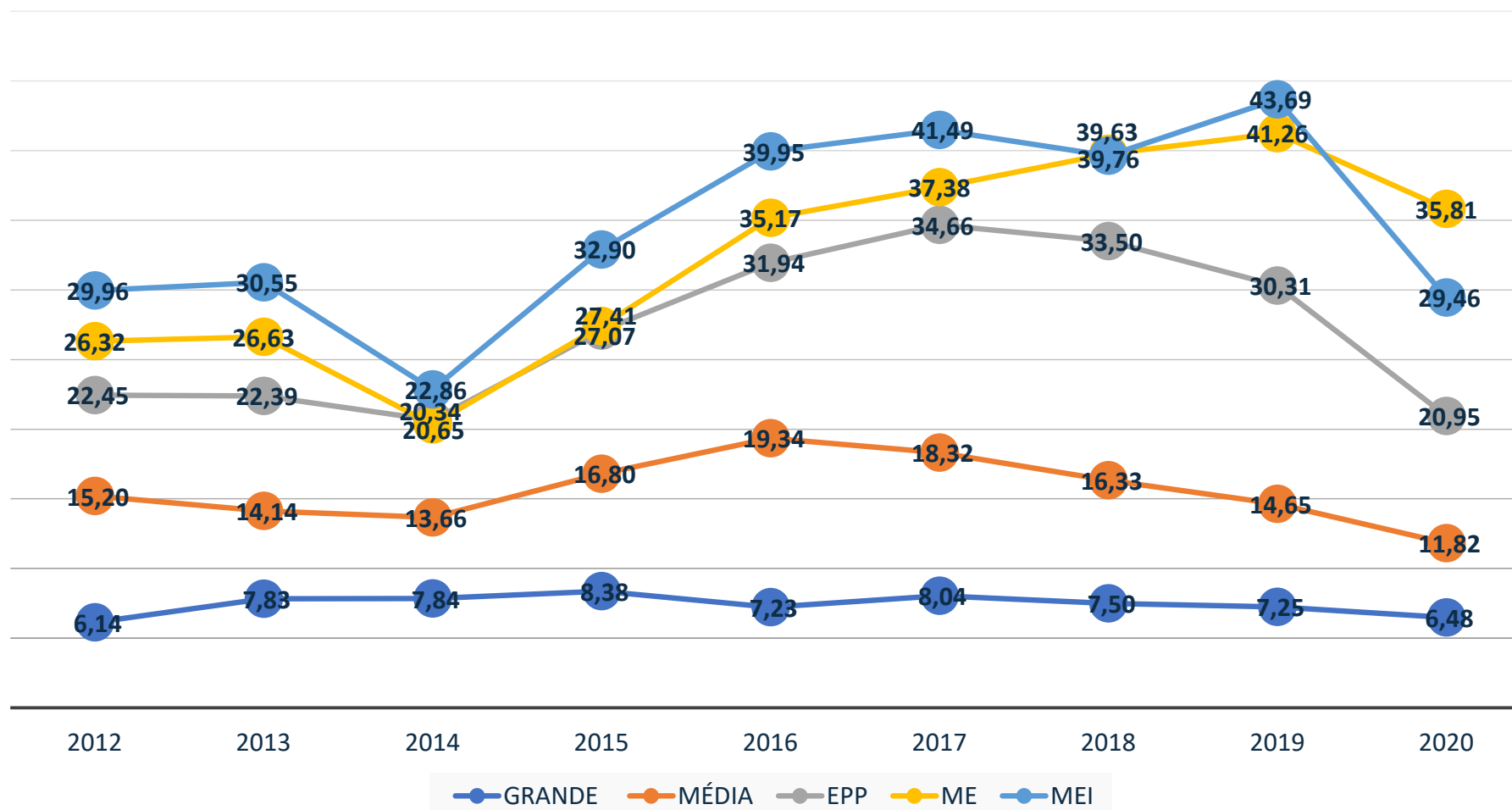


TAXA MÉDIA DE JUROS POR PORTE DE EMPRESAS - NORDESTE (% A.A)



Fonte: Banco Central do Brasil
Elaboração: UGE – Sebrae/BA

TAXA MÉDIA DE JUROS POR PORTE DE EMPRESAS - BAHIA (% A.A)



Fonte: Banco Central do Brasil
Elaboração: UGE – Sebrae/BA

PRONAMPE

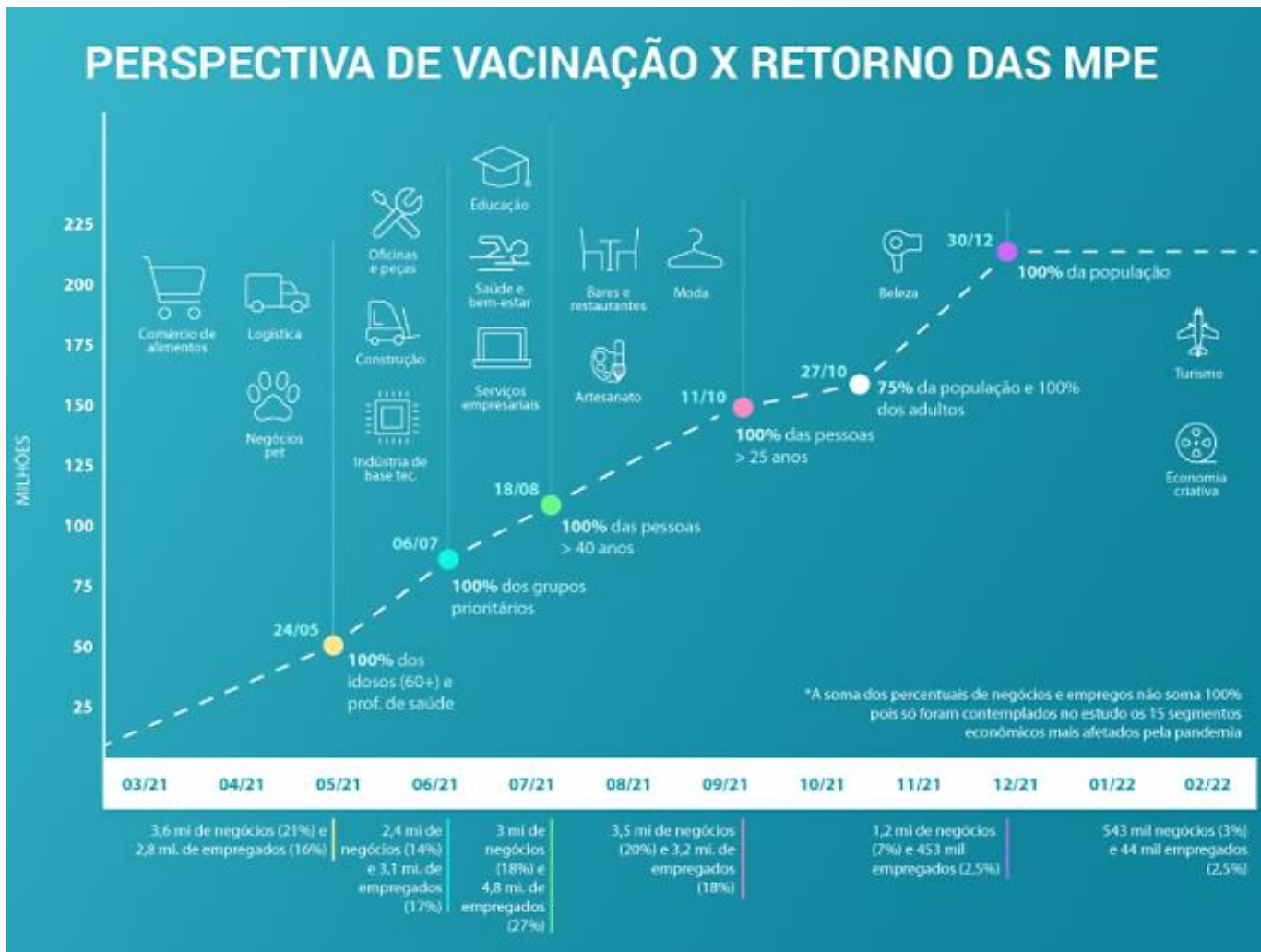
	BRASIL	NORDESTE	BAHIA	% do BRASIL	% da NORDESTE
QUANTIDADE DE OPERAÇÕES	517.053	70.184	22.672	4,4%	32,3%
VALOR CONTRATADO	R\$ 37,6 bilhões	5,2 bilhões	1,6 bilhão	4,3%	30,8%

Fonte: FGO Pronampe Semanal - <https://www.bb.com.br/docs/portal/digov/Pronampe-Semanal.pdf> - Posição: 11-fev-21
Elaboração: UGE – Sebrae/BA

OPERAÇÕES DE CRÉDITO 2020

	TOTAL	PRONAMPE	%
QUANTIDADE DE OPERAÇÕES (ME+EPP) - mil de unidades	588.051	516.790	88%
CONCESSÃO DE CRÉDITO (ME + EPP) - R\$ bilhão	129,03	37,6	29%

Fonte: Emprestometro - <https://datasebrae.com.br/emprestometro/> - posição em 31-dez-20
Elaboração: UGE – Sebrae/BA



Estudo inédito do SEBRAE (2021), prevê que **9,5 milhões de pequenos negócios** podem retomar o nível de atividade equivalente ao registrado antes da pandemia, até o próximo dia **18 de agosto**, desde que haja uma **aceleração do ritmo de vacinação**.

EXPECTATIVAS 2021 – 2024 DO CENÁRIO MACROECONÔMICO, RELATÓRIO FOCUS (BACEN, ABRIL/2021)

Mediana - Agregado	2021					2022					2023					2024				
	Há 4 semanas	Há 1 semana	Hoje	Comp. semanal *	Resp. **	Há 4 semanas	Há 1 semana	Hoje	Comp. semanal *	Resp. **	Há 4 semanas	Há 1 semana	Hoje	Comp. semanal *	Resp. **	Há 4 semanas	Há 1 semana	Hoje	Comp. semanal *	Resp. **
IPCA (%)	4,71	4,85	4,92	▲ (2)	104	3,51	3,53	3,60	▲ (3)	98	3,25	3,25	3,25	= (40)	83	3,25	3,25	3,25	= (12)	73
IPCA (atualizações últimos 5 dias úteis, %)	4,75	4,92	4,98	▲ (2)	52	3,50	3,51	3,67	▲ (1)	48	3,25	3,25	3,25	= (33)	40	3,25	3,25	3,25	= (2)	33
PIB (% de crescimento)	3,22	3,08	3,04	▼ (7)	60	2,39	2,33	2,34	▲ (1)	54	2,50	2,50	2,50	= (111)	43	2,50	2,50	2,50	= (58)	42
Taxa de câmbio - fim de período (R\$/US\$)	5,30	5,37	5,40	▲ (4)	95	5,25	5,25	5,26	▲ (1)	88	5,00	5,00	5,00	= (7)	66	5,00	5,00	5,00	= (7)	63
Meta Taxa Selic - fim de período (% a.a.)	5,00	5,25	5,25	= (1)	104	6,00	6,00	6,00	= (4)	100	6,00	6,50	6,50	= (3)	74	6,00	6,25	6,13	▼ (1)	72
IGP-M (%)	11,89	12,66	12,66	= (1)	62	4,07	4,12	4,15	▲ (2)	52	3,78	3,85	4,00	▲ (1)	48	3,50	3,50	3,78	▲ (1)	45
Preços Administrados (%)	7,26	7,70	7,70	= (1)	33	4,00	4,01	4,25	▲ (2)	30	3,50	3,70	3,78	▲ (1)	22	3,50	3,60	3,75	▲ (2)	21
Produção Industrial (% de crescimento)	5,10	5,39	5,06	▼ (1)	11	2,48	2,49	2,15	▼ (2)	10	2,86	3,00	3,00	= (1)	9	2,70	2,82	2,65	▼ (1)	7
Conta Corrente (US\$ bilhões)	-11,50	-10,00	-10,00	= (1)	16	-19,70	-15,80	-20,60	▼ (1)	13	-20,00	-27,40	-30,55	▼ (5)	8	-31,10	-32,80	-38,90	▼ (1)	7
Balança Comercial (US\$ bilhões)	55,00	55,30	57,65	▲ (2)	16	50,00	54,00	54,05	▲ (4)	12	58,50	55,00	55,90	▲ (1)	7	60,00	54,05	55,10	▲ (1)	5
Investimento Direto no País (US\$ bilhões)	55,00	55,00	55,00	= (4)	14	60,00	64,40	65,00	▲ (2)	12	67,40	66,20	66,00	▼ (3)	7	70,30	67,80	71,50	▲ (1)	6
Dívida Líquida do Setor Público (% do PIB)	64,69	64,60	64,60	= (2)	13	66,00	66,40	66,20	▼ (1)	11	67,70	69,20	68,55	▼ (1)	8	71,10	71,90	71,00	▼ (1)	6
Resultado Primário (% do PIB)	-3,00	-3,05	-3,05	= (2)	18	-2,09	-2,10	-2,15	▼ (1)	16	-1,60	-1,60	-1,60	= (4)	13	-1,00	-1,10	-1,05	▲ (1)	12
Resultado Nominal (% do PIB)	-7,10	-7,50	-7,50	= (3)	15	-6,75	-6,80	-6,70	▲ (1)	13	-6,60	-6,90	-6,60	▲ (1)	10	-6,20	-6,20	-6,10	▲ (2)	7

* compartimento dos indicadores desde o Focus-Relatório de Mercado anterior; os valores entre parênteses expressam o número de semanas em que vem ocorrendo a última compartimento ** número de respostas na amostra mais recente

PONTOS DE ATENÇÃO (MONITORAMENTO)

- ✓ **Repercussão no mercado da aprovação da Lei de Diretrizes Orçamentárias de 2021:** sancionado pelo presidente da república, Jair Bolsonaro, em 21/04/2021.
- ✓ **PRONAMPE 2021:** com a sanção do projeto que altera a LDO (em 21/04), o ministro da Economia, Paulo Guedes, poderá reeditar a Medida Provisória do Benefício Emergencial para a Manutenção do Emprego e da Renda (BEM), que permite a redução de salário e de jornada, e também relançar o Programa Nacional de Apoio às Microempresas e Empresas de Pequeno Porte (Pronampe), destinado ao financiamento de pequenos negócios com regras mais simples e juros baixos.
- ✓ **Vacinação da população brasileira contra a COVID-19.**
- ✓ **Impacto da nova rodada do auxílio emergencial em 2021 na economia.**
- ✓ **Crescimento (recuperação) da economia mundial:** A projeção para o PIB mundial de 6% é 0,5 ponto mais alto do que a previsão de janeiro. Para 2022, a instituição projeta um aumento de 4,4% (+0,2 ponto). Com a recuperação, o volume de comércio de bens e serviços no mundo vai crescer 8,4% em 2021 e 6,5% no próximo ano, de acordo com o FMI.

TODOS OS DIREITOS RESERVADOS

A REPRODUÇÃO NÃO AUTORIZADA DESTA PUBLICAÇÃO, NO TODO OU EM PARTE, CONSTITUI VIOLAÇÃO DOS DIREITOS AUTORAIS (LEI N° 9.610).

INFORMAÇÕES E CONTATOS

SERVIÇO BRASILEIRO DE APOIO ÀS MICRO E PEQUENAS EMPRESAS – SEBRAE
UNIDADE DE GESTÃO ESTRATÉGICA
RUA ARTHUR DE AZEVEDO MACHADO, N° 1225, EDIFÍCIO CIVIL TOWERS,
TORRE CIRRUS, 22º ANDAR, COSTA AZUL, SALVADOR - BA, 41770-790
TELEFONE (71) 3320-4518
E-MAIL: UGE.SEBRAE@BA.SEBRAE.COM.BR

PRESIDENTE DO CONSELHO DELIBERATIVO ESTADUAL

CARLOS DE SOUZA ANDRADE

DIRETORIA DA SUPERINTENDÊNCIA

JORGE KHOURY

DIRETORIA TÉCNICA

FRANKLIN SANTOS

DIRETORIA ADMINISTRATIVA E FINANCEIRA

JOSÉ CABRAL

REALIZAÇÃO

UNIDADE DE GESTÃO ESTRATÉGICA

SÉRGIO CAVALCANTE GOMES | GERENTE
ISABEL DE CÁSSIA SANTOS RIBEIRO | GERENTE ADJUNTA
ANDERSON DOS SANTOS TEIXEIRA | ANALISTA
FERNANDO EDMAR DE OLIVEIRA SILVA | ANALISTA
LUDMILA RIBEIRO CRUZ SANTOS | ANALISTA
AMANDA DOS SANTOS MEDEIROS | APOIO