

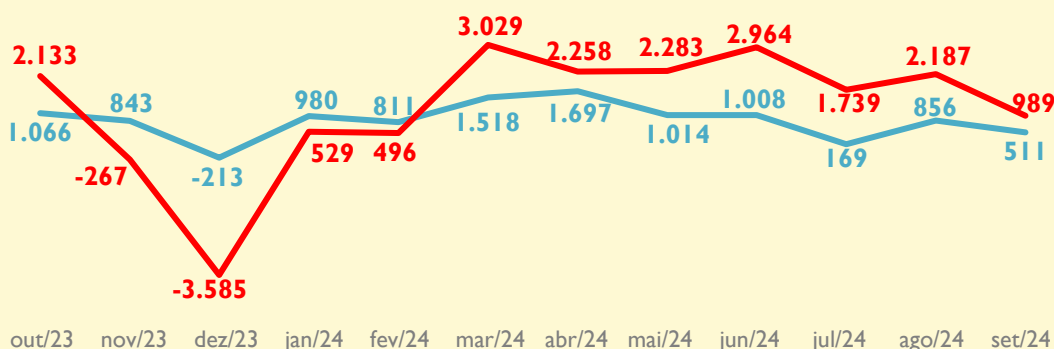
# OBSERVATÓRIO Serviços

Novembro/2024

SEBRAE

## Saldo de Emprego

outubro/2023 a setembro/2024



10.260

Serviços

14.755

Total PI



Serviços

Set/24: 511

Ano 2024: 8.564

Serviços MPE

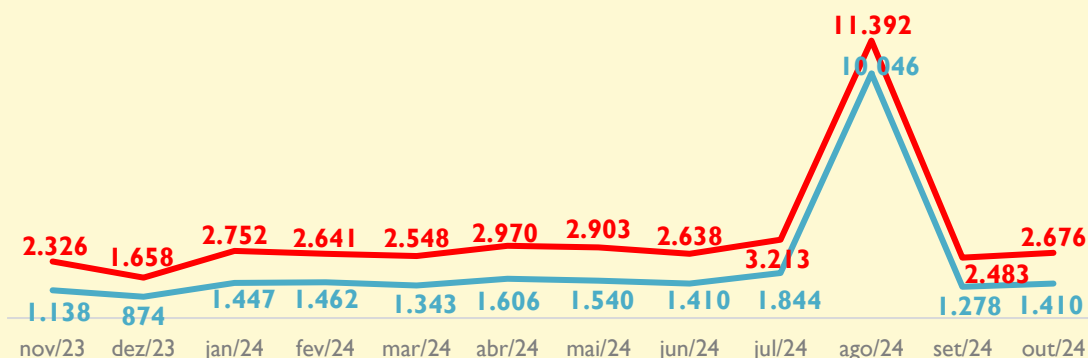
Set/24: 716

Ano 2024: 5.732

Fonte: MTE – Novo Caged

## Abertura de Empresas

novembro/2023 a outubro/2024



Últimos 12 meses

25.398

Serviços

40.200

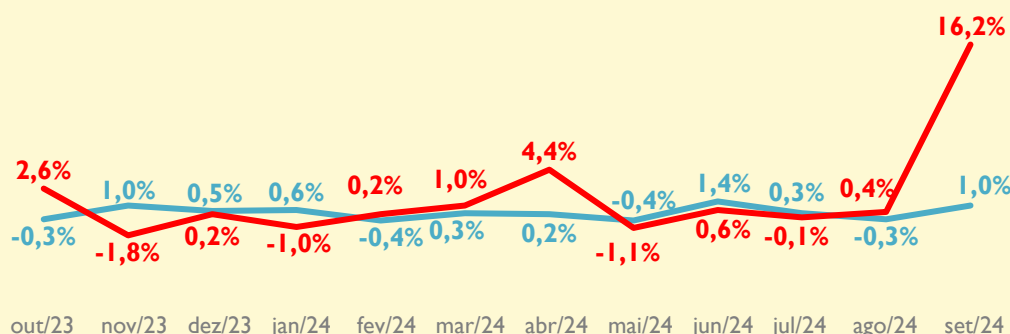
Total PI

Fonte: RFB - DataSebrae

Observação: No mês de agosto/24, houve a abertura de 8.624 empresas no Piauí no setor de Serviços na atividade de Organizações Políticas, isso se deve ao período eleitoral.

## Pesquisa Mensal do Serviços

outubro/2023 a setembro/2024



Set/24: 1,0%

No ano: 2,9%

12 meses: 2,3%



Set/24: 16,2%

No ano: 5,4%

12 meses: 5,6%

Fonte: IBGE, PMS

Nota: A variação do índice do volume de serviços é calculado pelo IBGE, através da Pesquisa Mensal do Serviços.

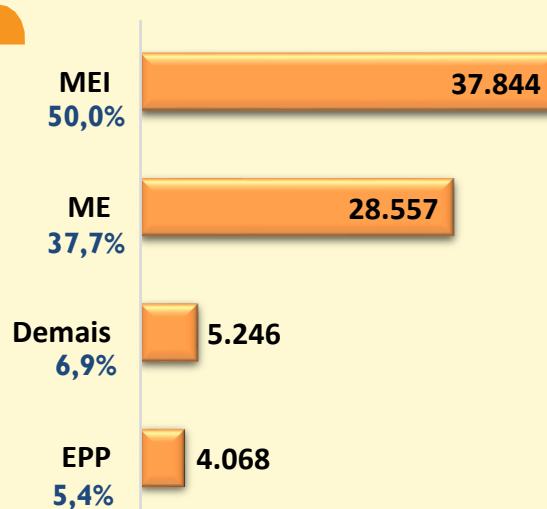
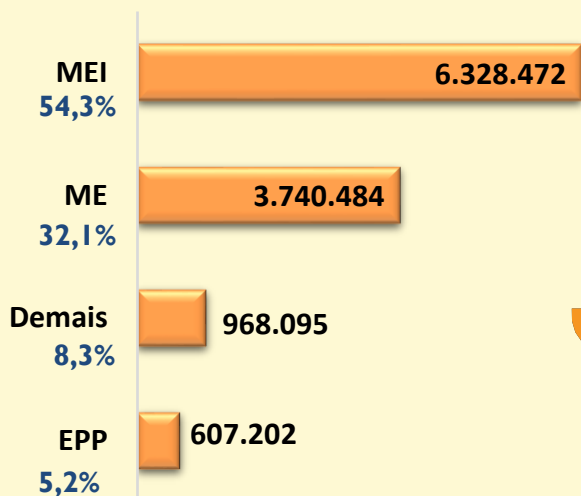
# EMPRESAS



**Brasil**



**Piauí**



**Total = 11.644.253**

**Total = 75.715**



## TOP 10 CNAES

### GERAL



### MICROEMPREENDEDOR INDIVIDUAL



Fonte: RFB - DataSebrae, base: 27/11/2024

Unidade de Gestão Estratégica do SEBRAE/PI.

Carlos Jorge Gomes Silva (Gerente);

André Luiz de Sousa Veras (Analista Técnico);

Fernando Leite Moreira (Analista Técnico);

Domingos Pereira da Silva Júnior (Consultor).