

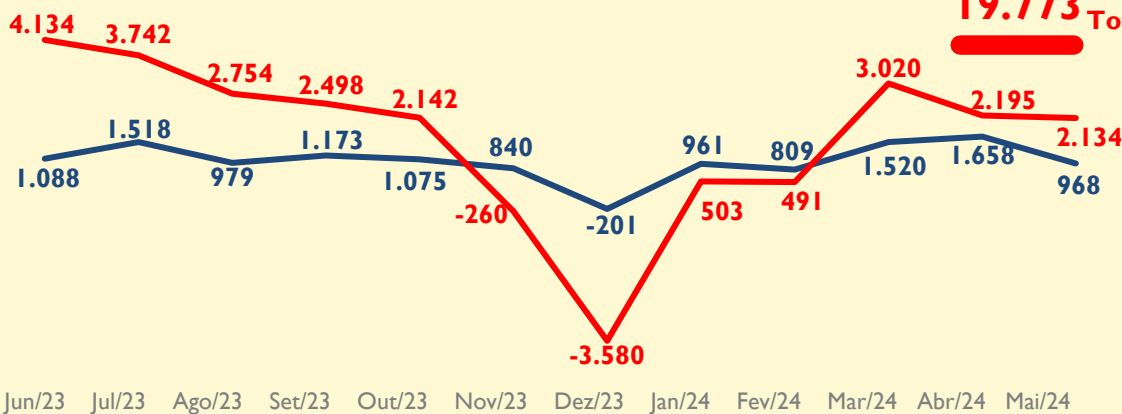
# OBSERVATÓRIO Serviços

Julho/2024

SEBRAE

## Saldo de Emprego

junho/2023 a maio/2024



**12.388** Serviços

**19.773** Total PI

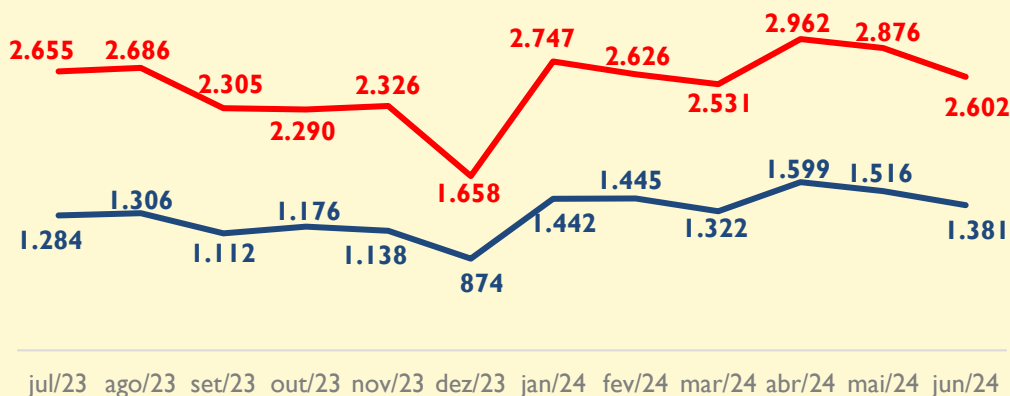
**Serviços**  
Mai/24: 968  
Ano 2024: 5.916

**Serviços MPE**  
Mai/24: 464  
Ano 2024: 2.707

Fonte: MTE – Caged

## Abertura de Empresas

julho/2023 a junho/2024



Últimos 12 meses

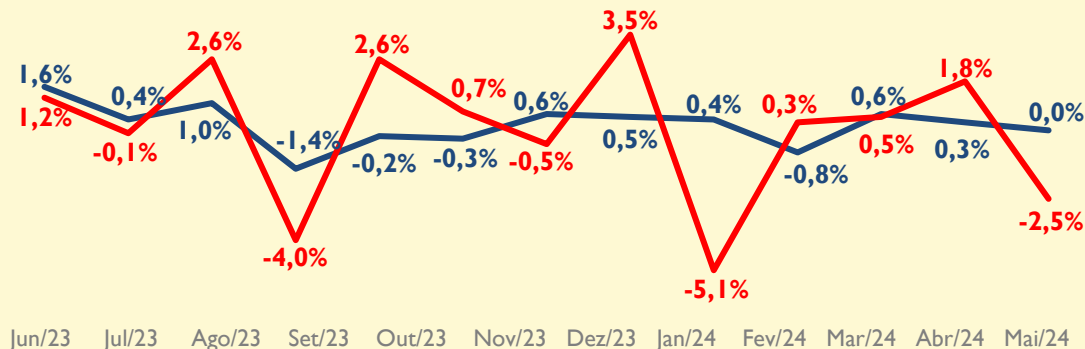
**15.595** Serviços

**30.264** Total PI

Fonte: DataSebrae

## Pesquisa Mensal do Serviços

junho/2023 a maio/2024



**Mai/24: 0,0%**  
**No ano: 2,0%**  
**12 meses: 1,3%**



**Mai/24: -2,5%**  
**No ano: 1,8%**  
**12 meses: 5,5%**

Jun/23 Jul/23 Ago/23 Set/23 Out/23 Nov/23 Dez/23 Jan/24 Fev/24 Mar/24 Abr/24 Mai/24

**Nota:** A variação do índice do volume de serviços é calculado pelo IBGE, através da Pesquisa Mensal do Serviços.

Fonte: IBGE, PMS

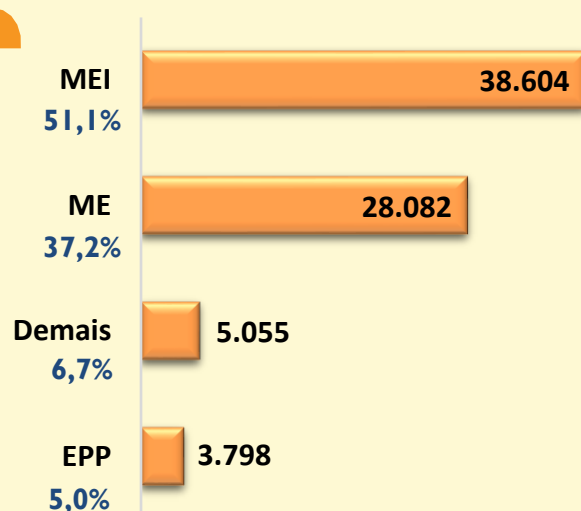
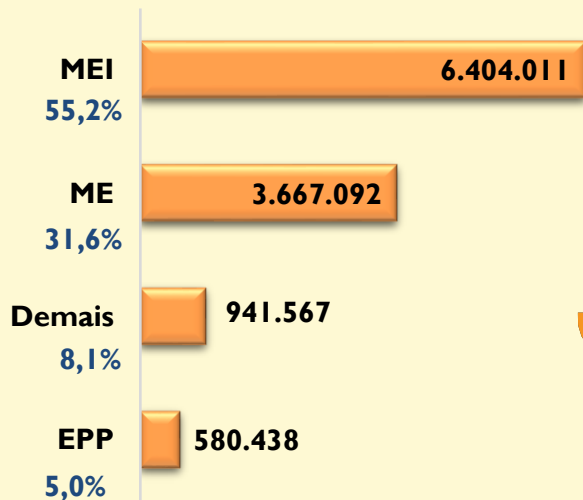
# EMPRESAS



**Brasil**



**Piauí**



**Total = 11.593.108**

**Total = 75.539**



## TOP 10 CNAES

### GERAL



### MICROEMPREENDEDOR INDIVIDUAL



Fonte: DataSebrae, base: 12/06/2024

Unidade de Gestão Estratégica do SEBRAE/PI.

Carlos Jorge Gomes Silva (Gerente);

André Luiz de Sousa Veras (Analista Técnico);

Fernando Leite Moreira (Analista Técnico);

Domingos Pereira da Silva Júnior (Consultor).