

# OBSERVATÓRIO Comércio

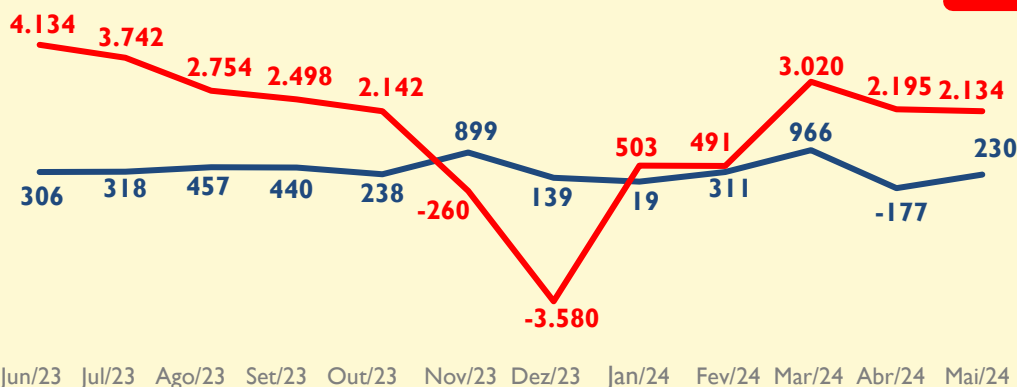
Julho/2024

SEBRAE



## Saldo de Emprego

junho/2023 a maio/2024



4.146

Comércio

19.773

Total PI



Comércio

Mai/24: 230

Ano 2024: 1.349

Comércio MPE

Mai/24: 84

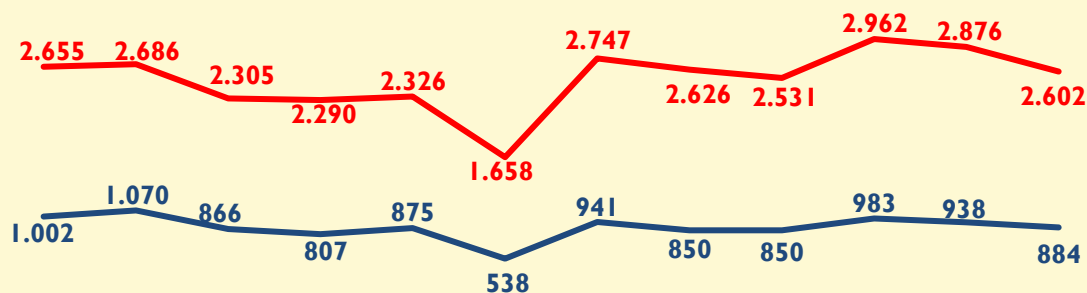
Ano 2024: 1.335

Jun/23 Jul/23 Ago/23 Set/23 Out/23 Nov/23 Dez/23 Jan/24 Fev/24 Mar/24 Abr/24 Mai/24

Fonte: MTE – Caged/DataSebrae

## Abertura de Empresas

julho/2023 a junho/2024



Últimos 12 meses

10.604

Comercio

30.264

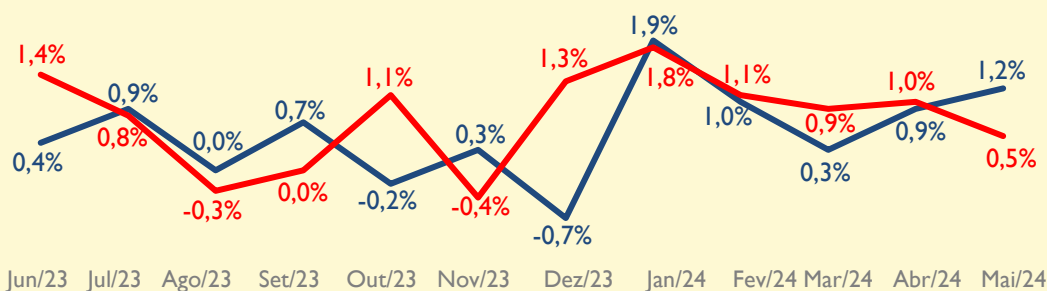
Total PI

Jul/23 ago/23 set/23 out/23 nov/23 dez/23 jan/24 fev/24 mar/24 abr/24 mai/24 jun/24

Fonte: DataSebrae

## Pesquisa Mensal do Comércio

junho/2023 a maio/2024



Mai/24: 1,2%

No ano: 5,6%

12 meses: 3,4%



Mai/24: 0,5%

No ano: 5,7%

12 meses: 1,6%

Jun/23 Jul/23 Ago/23 Set/23 Out/23 Nov/23 Dez/23 Jan/24 Fev/24 Mar/24 Abr/24 Mai/24

Nota: A variação do índice de volume de vendas do comércio varejista é calculado pelo IBGE, através da Pesquisa Mensal do Comércio.

Fonte: IBGE/PMC

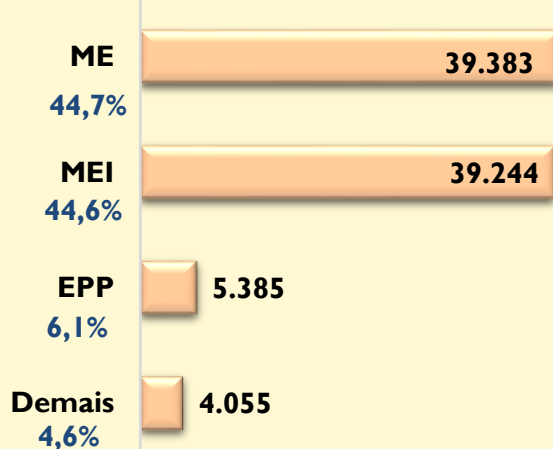

# EMPRESAS



**Brasil**



**Piauí**



**Total = 6.892.270**

**Total = 88.067**



## TOP 10 CNAES

### GERAL



### MICROEMPREENDEDOR INDIVIDUAL



Fonte: DataSebrae, base: 12/06/2024

Unidade de Gestão Estratégica do SEBRAE/PI.

Carlos Jorge Gomes Silva (Gerente);

André Luiz de Sousa Veras (Analista Técnico);

Fernando Leite Moreira (Analista Técnico);

Domingos Pereira da Silva Júnior (Consultor).