

# OBSERVATÓRIO Comércio

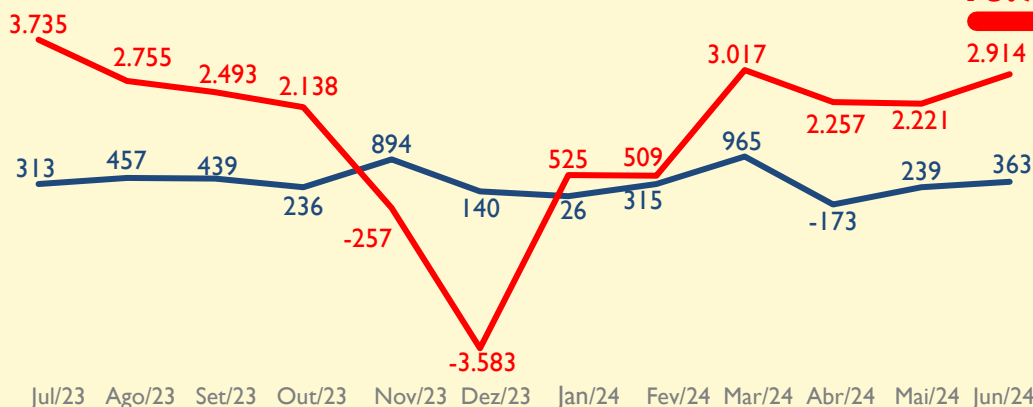
Agosto/2024

SEBRAE



## Saldo de Emprego

julho/2023 a junho/2024



4.214

Comércio

18.724

Total PI



Comércio

jun/24: 363

Ano 2024: 1.735

Comércio MPE

Jun/24: 162

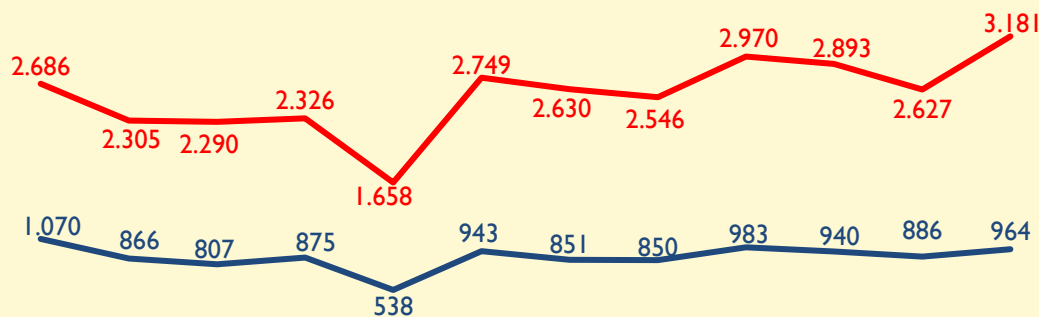
Ano 2024: 1.524

Jul/23 Ago/23 Set/23 Out/23 Nov/23 Dez/23 Jan/24 Fev/24 Mar/24 Abr/24 Mai/24 Jun/24

Fonte: MTE – Caged/DataSebrae

## Abertura de Empresas

agosto/2023 a julho/2024



Últimos 12 meses

10.573

Comercio

30.861

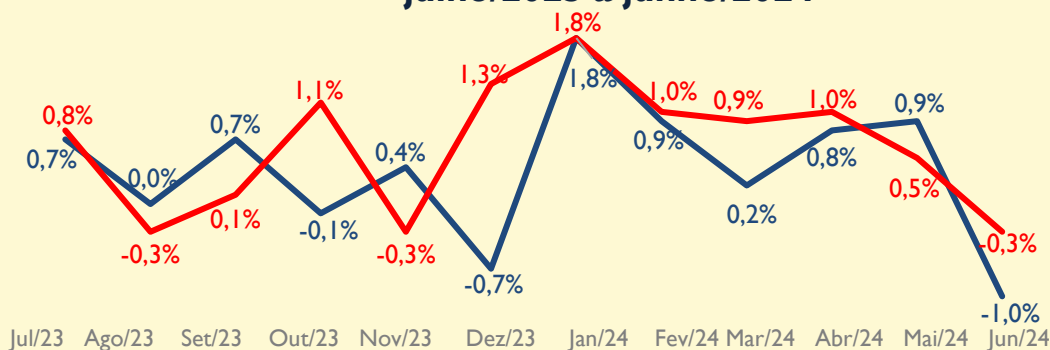
Total PI

Fonte: DataSebrae

ago/23 set/23 out/23 nov/23 dez/23 jan/24 fev/24 mar/24 abr/24 mai/24 jun/24 jul/24

## Pesquisa Mensal do Comércio

julho/2023 a junho/2024



Jun/24: -1,0%

No ano: 5,2%

12 meses: 3,6%



Jun/24: -0,3%

No ano: 5,8%

12 meses: 2,3%

Nota: A variação do índice de volume de vendas do comércio varejista é calculado pelo IBGE, através da Pesquisa Mensal do Comércio.

Fonte: IBGE/PMC


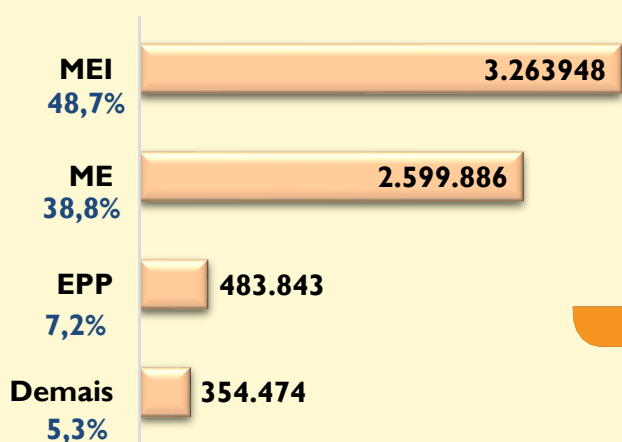
# EMPRESAS



**Brasil**



**Piauí**



**Total = 6.702.151**

**Total = 85.870**



## TOP 10 CNAES

### GERAL



### MICROEMPREENDEDOR INDIVIDUAL



Fonte: DataSebrae, base: 21/08/2024

Unidade de Gestão Estratégica do SEBRAE/PI.

Carlos Jorge Gomes Silva (Gerente);

André Luiz de Sousa Veras (Analista Técnico);

Fernando Leite Moreira (Analista Técnico);

Domingos Pereira da Silva Júnior (Consultor).