

NÚMERO DE PEQUENOS NEGÓCIOS E PRINCIPAIS CNAES OPTANTES DO SIMPLES NO REGIONAL XINGU

UGEM - JULHO 2022

TOTAL DE PEQUENOS NEGÓCIOS OPTANTES DO SIMPLES NO REGIONAL XINGU

ÁREA	TOTAL GERAL	TOTAL MEI	TOTAL ME + EPP
XINGU	17.464	11.086	6.378
%	100%	63.48%	36.52%


FONTE: RECEITA FEDERAL/ SINAC E SIMEI/ JULHO 2022

QUANTITATIVO DE PEQUENOS NEGÓCIOS OPTANTES SIMPLES, POR SETOR, NO REGIONAL XINGU

TOTAL	COMÉRCIO	SERVIÇO	INDÚSTRIA	CONSTRUÇÃO	AGRONEGÓCIO
17.464	9.772	5.180	1.506	871	135
100%	55,96%	29,66%	8,62%	4,99%	0,77%





















FONTE: RECEITA FEDERAL/ SINAC E SIMEI/ JULHO 2022

5 MUNICÍPIOS COM O MAIOR NÚMERO DE PEQUENOS NEGÓCIOS OPTANTES DO SIMPLES


	MUNICÍPIO	TOTAL GERAL	TOTAL MEI	TOTAL ME + EPP
 1º	ALTAMIRA	8.796	5.747	3.049
2º	URUARÁ	1.665	970	695
3º	ANAPÚ	1.350	810	540
4º	PACAJÁ	1.206	660	546
5º	PORTO DE MOZ	1.181	841	340

FONTE: RECEITA FEDERAL/ SINAC E SIMEI/ JULHO 2022

RANKING DOS 10 CNAE COM MAIOR NUMERO DE PEQUENOS NEGÓCIOS NO REGIONAL XINGU

SETOR COMÉRCIO		TOTAL GERAL	TOTAL MEI	TOTAL ME + EPP
	COMÉRCIO VAREJISTA DE ARTIGOS DE VESTUÁRIOS E ACESSÓRIOS	1.722	1.334	388
	COMÉRCIO VAREJISTA DE MERCADORIAS EM GERAL - MINIMERCADOS, MERCEARIAS E ARMAZÉNS	1.260	785	475
	COMÉRCIO A VAREJO DE PEÇAS E ACESSÓRIOS NOVOS PARA MOTOCICLETAS E MOTONETAS	671	435	236
	COMÉRCIO VAREJISTA DE BEBIDAS	467	386	81
	COMÉRCIO VAREJISTA DE COSMÉTICOS, PRODUTOS DE PERFUMARIA E DE HIGIENE PESSOAL	327	278	49
	COMÉRCIO VAREJISTA DE MATERIAIS DE CONSTRUÇÃO EM GERAL	324	105	219
	COMÉRCIO A VAREJO DE PEÇAS E ACESSÓRIOS NOVOS PARA VEÍCULOS AUTOMOTORES	261	91	170
	COMÉRCIO VAREJISTA DE ARTIGOS DE ARMARINHO	234	194	40
	SERVIÇOS DE MANUTENÇÃO E REPARAÇÃO MECÂNICA DE VEÍCULOS AUTOMOTORES	221	146	75
	COMÉRCIO VAREJISTA DE PRODUTOS ALIMENTÍCIOS EM GERAL OU ESPECIALIZADO NÃO ESPECIFICADOS ANTERIORMENTE	217	159	58
SETOR SERVIÇO		TOTAL GERAL	TOTAL MEI	TOTAL ME + EPP
	CABELEIREIROS, MANICURE E PEDICURE	550	527	23
	RESTAURANTES E SIMILARES	439	303	136
	PROMOÇÃO DE VENDAS	351	317	34
	LANCHONETES, CASAS DE CHÁ, DE SUCOS E SIMILARES	348	299	49
	ATIVIDADES DE ESTÉTICA E OUTROS SERVIÇOS DE CUIDADOS COM A BELEZA	178	162	16
	FORNECIMENTO DE ALIMENTOS PARA CONSUMO DOMICILIAR	149	141	8
	PREPARAÇÃO DE DOCUMENTOS E SERVIÇOS DE APOIO ADMINISTRATIVO NÃO ESPECIFICADOS ANTERIORMENTE	148	137	11
	BARES E OUTROS ESTABELECIMENTOS ESPECIALIZADOS EM SERVIR BEBIDAS, SEM ENTRETENIMENTO	135	125	10
	TREINAMENTO EM DESENVOLVIMENTO PROFISSIONAL E GERENCIAL	120	100	20
	BAR COM SERVIÇO COMPLETO, COM ENTRETENIMENTO (MÚSICA, APRESENTAÇÕES DE SHOWS, ENTRE OUTROS)	113	102	11

SETOR INDUSTRIA

	SERRARIAS COM DESBOBRAMENTO DE MADEIRA EM BRUTO
	FABRICAÇÃO DE MÓVEIS PREDOMINANTES EM MADEIRA
	FABRICAÇÃO DE PRODUTOS DE PADARIA E CONFEITARIA COM PREDOMINÂNCIA DE PRODUÇÃO PRÓPRIA
	CONFECÇÃO DE PEÇAS DE VESTUÁRIO, EXCETO ROUPAS ÍNTIMAS
	FABRICAÇÃO DE ARTIGOS DE SERRALHERIA
	FABRICAÇÃO DE PRODUTOS DE PANIFICAÇÃO INDUSTRIAL
	SERVIÇOS DE USINAGEM, TORNEARIA E SOLDA
	FABRICAÇÃO DE CONSERVAS DE FRUTAS
	MANUTENÇÃO E REPARAÇÃO DE MÁQUINAS DE REFRIGERAÇÃO E VENTILAÇÃO PARA USO INDUSTRIAL E COMERCIAL
	SERVIÇOS DE MONTAGEM DE MÓVEIS DE QUALQUER MATERIAL

TOTAL GERAL	TOTAL MEI	TOTAL ME + EPP
122	0	122
119	92	27
106	65	41
89	81	8
88	79	9
66	57	9
56	43	13
46	32	14
40	35	5
34	33	1

SETOR CONSTRUÇÃO


	OBRAS DE ALVENARIA
	INSTALAÇÃO E MANUTENÇÃO ELÉTRICA
	INSTALAÇÃO E MANUTENÇÃO DE SISTEMAS CENTRAIS DE AR CONDICIONADO, DE VENTILAÇÃO E REFRIGERAÇÃO
	CONSTRUÇÃO DE EDIFÍCIOS
	SERVIÇOS DE PINTURA DE EDIFÍCIOS EM GERAL
	OBRAS DE TERRAPLENAGEM
	OBRAS DE ACABAMENTO EM GESSO E ESTUQUE
	OUTRAS OBRAS DE ACABAMENTO DA CONSTRUÇÃO
	PERFURAÇÃO E CONSTRUÇÃO DE POÇOS DE ÁGUA
	CONSTRUÇÃO DE ESTAÇÕES E REDES DE DISTRIBUIÇÃO DE ENERGIA ELÉTRICA

TOTAL GERAL	TOTAL MEI	TOTAL ME + EPP
223	180	43
170	134	36
136	110	26
115	1	114
66	63	3
40	0	40
23	17	6
20	14	6
11	5	6
11	0	11

SETOR AGRONEGÓCIO



SERVIÇO DE PREPARAÇÃO DE TERRENO, CULTIVO E COLHEITA




CRIAÇÃO DE BOVINOS PARA CORTE




ATIVIDADE DE APOIO À PRODUÇÃO FLORESTAL



HORTICULTURA, EXCETO MORANGO



CRIAÇÃO DE PEIXES ORNAMENTAIS EM ÁGUA DOCE



EXTRAÇÃO DE MADEIRA EM FLORESTAS NATIVAS



PRODUÇÃO DE CARVÃO VEGETAL - FLORESTAS NATIVAS



APICULTURA



CULTIVO DE CACAU



ATIVIDADES DE PÓS COLHEITA

TOTAL
GERAL

TOTAL
MEI

TOTAL
ME + EPP

57

54

3

18

0

18

8

0

8

6

5

1

5

5

0

5

0

5

5

0

5

5

5

0

3

0

3

3

0

3

ÍNDICE DE INADIMPLÊNCIA MEI, NO REGIONAL XINGU

ÍNDICE	TERRITÓRIO	ADIMPLÊNCIA	INADIMPLÊNCIA
INADIMPLÊNCIA	PARÁ	38.62%	61.38%
	XINGU	47.97%	52.03%
5 MAIORES INADIMPLÊNCIAS	PACAJÁ	36.11%	63.89%
	ANAPÚ	36.35%	63.65%
	BRASIL NOVO	37.94%	62.06%
	VITORIA DO XINGU	38.00%	62.00%
	PORTO DE MOZ	38.53%	61.47%

FONTE : RECEITA FEDERAL/ ESTATÍSTICAS DO SIMPLES/ JANEIRO 2022

ELABORAÇÃO: UGEM