

# NÚMERO DE PEQUENOS NEGÓCIOS E PRINCIPAIS CNAES OPTANTES DO SIMPLES NO REGIONAL TOCANTINS

UGEM - JULHO 2022

## TOTAL DE PEQUENOS NEGÓCIOS OPTANTES DO SIMPLES NO REGIONAL TOCANTINS

ÁREA	TOTAL GERAL	TOTAL MEI	TOTAL ME + EPP
TOCANTINS	24.878	15.856	8.972
%	100%	63.86%	36.14%


FONTE: RECEITA FEDERAL/ SINAC E SIMEI/ JULHO 2022

## QUANTITATIVO DE PEQUENOS NEGÓCIOS OPTANTES SIMPLES, POR SETOR, NO REGIONAL TOCANTINS

TOTAL	COMÉRCIO	SERVIÇO	INDÚSTRIA	CONSTRUÇÃO	AGRONEGÓCIO
24.828	13.341	7.809	2.105	1.351	222
100%	53.73%	31.45%	8.48%	5.44%	0.89%

FONTE: RECEITA FEDERAL/ SINAC E SIMEI/ JULHO 2022

## 5 MUNICÍPIOS COM O MAIOR NÚMERO DE PEQUENOS NEGÓCIOS OPTANTES DO SIMPLES

	MUNICÍPIO	TOTAL GERAL	TOTAL MEI	TOTAL ME + EPP
 1º	BARCARENA	7.176	5.050	2.126
2º	ABAETETUBA	5.109	3.247	1.862
3º	TAILÂNDIA	3.275	1.875	1.400
4º	CAMETÁ	2.621	1.578	1.043
5º	MOJU	1.839	1.167	672









FONTE: RECEITA FEDERAL/ SINAC E SIMEI/ JULHO 2022

# RANKING DOS 10 CNAE COM MAIOR NUMERO DE PEQUENOS NEGÓCIOS NO REGIONAL TOCANTINS

SETOR COMÉRCIO		TOTAL GERAL	TOTAL MEI	TOTAL ME + EPP
	COMÉRCIO VAREJISTA DE MERCADORIAS EM GERAL - MINIMERCADOS, MERCEARIAS E ARMAZENS	2.178	1.379	799
	COMÉRCIO VAREJISTA DE ARTIGOS DE VESTUÁRIOS E ACESSÓRIOS	2.023	1.590	433
	COMÉRCIO VAREJISTA DE MATERIAL DE COSTRUÇÃO EM GERAL	766	307	459
	COMÉRCIO VAREJISTA DE ARTIGOS DE ARMARINHO	604	490	144
	COMÉRCIO A VAREJO DE PEÇAS E ACESSÓRIOS NOVOS PARA MOTOCICLETAS E MOTONETAS	573	363	210
	COMÉRCIO VAREJISTA DE BEBIDAS	548	464	84
	COMÉRCIO VAREJISTA DE PRODUTOS ALIMENTÍCIOS EM GERAL NÃO ESPECIFICADO ANTERIORMENTE	387	213	174
	COMÉRCIO VAREJISTA DE COSMÉTICOS, PRODUTOS DE PERFUMARIA E DE HIGIENE PESSOAL	385	344	41
	COMÉRCIO VAREJISTA DE PRODUTOS FARMACÊUTICOS SEM MANIPULAÇÃO DE FÓRMULAS	331	0	331
	COMÉRCIO VAREJISTA DE HORTIFRUTIGRANJEIROS	321	276	44

SETOR SERVIÇO		TOTAL GERAL	TOTAL MEI	TOTAL ME + EPP
	RESTAURANTES E SIMILARES	660	503	157
	PROMOÇÃO DE VENDAS	535	503	32
	CABELEIREIROS, MANICURE E PEDICURE	504	493	11
	LANCHONETES, CASAS DE CHÁ, DE SUCOS E SIMILARES	399	363	36
	FORNECIMENTO DE ALIMENTOS PARA CONSUMO DOMICILIAR	257	239	18
	BAR COM SERVIÇO COMPLETO, COM ENTRETENIMENTO (MÚSICA, APRESENTAÇÕES DE SHOWS, ENTRE OUTROS)	245	231	14
	ATIVIDADES DE ESTÉTICA E OUTROS SERVIÇOS DE CUIDADOS COM A BELEZA	234	211	23
	BARES E ESTABELECIMENTOS ESPECIALIZADOS EM SERVIR BEBIDAS, SEM ENTRETENIMENTO	198	182	16
	SERVIÇOS AMBULANTES DE ALIMENTAÇÃO	196	182	14
	TREINAMENTO EM DESENVOLVIMENTO PROFISSIONAL E GERENCIAL	191	148	43

## SETOR INDUSTRIA

	FABRICAÇÃO DE MÓVEIS PREDOMINANTES EM MADEIRA
	CONFEÇÃO DE PEÇAS DE VESTUÁRIO, EXCETO ROUPAS ÍNTIMAS
	SERVIÇOS DE USINAGEM, TORNEARIA E SOLDA
	FABRICAÇÃO DE CONSERVAS DE FRUTAS
	FABRICAÇÃO DE PRODUTOS DE PADARIA E CONFEITARIA COM PREDOMINÂNCIA DE PRODUÇÃO PRÓPRIA
	FABRICAÇÃO DE ARTIGOS DE SERRALHERIA, EXCETO ESQUADRIAS
	FABRICAÇÃO DE PRODUTOS DE PANIFICAÇÃO INDUSTRIAL
	FABRICAÇÃO DE PRODUTOS DIVERSOS NÃO ESPECIFICADOS ANTERIORMENTE
	MANUTENÇÃO DE MÁQUINAS DE REFRIGERAÇÃO E VENTILAÇÃO PARA USO INDUSTRIAL E COMERCIAL
	FABRICAÇÃO DE SUCOS DE FRUTAS, HORTALIÇAS E LEGUMES, EXCETO CONCENTRADOS

**TOTAL GERAL****TOTAL MEI****TOTAL ME + EPP**

142

119

23

126

115

11

124

91

33

123

75

48

112

74

38

96

77

19

93

83

10

79

78

1

59

42

17

57

44

13

## SETOR CONSTRUÇÃO

	CONSTRUÇÃO DE EDIFÍCIOS
	INSTALAÇÃO E MANUTENÇÃO ELÉTRICA
	OBRAS DE ALVENARIA
	INSTALAÇÃO E MANUTENÇÃO DE SISTEMAS CENTRAIS DE AR CONDICIONADO, DE VENTILAÇÃO E REFRIGERAÇÃO
	SERVIÇOS DE PINTURA DE EDIFÍCIOS EM GERAL
	OBRAS DE TERRAPLENAGEM
	OBRAS DE MONTAGEM INDUSTRIAL
	OBRAS DE ACABAMENTO DA CONSTRUÇÃO
	OBRAS DE ACABAMENTO EM GESSO E ESTUQUE
	MONTAGEM DE ESTRUTURAS METÁLICAS

**TOTAL GERAL****TOTAL MEI****TOTAL ME + EPP**

310

0

310

280

206

74

265

221

44

178

146

32

72

62

10

43

0

43

39

0

39

27

27

0

17

13

4

11

0

11

## SETOR AGRONEGÓCIO

	SERVIÇO DE PREPARAÇÃO DE TERRENO, CULTIVO E COLHEITA
	CULTIVO DE AÇAÍ
	PRODUÇÃO DE CARVÃO VEGETAL - FLORESTAS PLANTADAS
	ATIVIDADES DE APOIO À PRODUÇÃO FLORESTAL
	PRODUÇÃO DE CARVÃO VEGETAL - FLORESTAS NATIVAS
	HORTICULTURA, EXCETO MORANGO
	CULTIVO DE DENDÊ
	CRIAÇÃO DE ANIMAIS DE ESTIMAÇÃO
	CRIAÇÃO DE BOVINOS PARA CORTE
	CRIAÇÃO DE PEIXES ORNAMENTAIS EM ÁGUA DOCE

TOTAL GERAL	TOTAL MEI	TOTAL ME + EPP
49	27	22
30	0	30
18	0	18
13	0	13
13	0	13
11	7	4
11	0	11
10	10	0
8	0	8
7	6	1

## ÍNDICE DE INADIMPLÊNCIA MEI, NO REGIONAL TOCANTINS

ÍNDICE	TERRITÓRIO	ADIMPLÊNCIA	INADIMPLÊNCIA
INADIMPLÊNCIA	PARÁ	38.62%	<b>61.38%</b>
	TOCANTINS	38.66%	<b>61.34%</b>
5 MAIORES INADIMPLÊNCIAS	MOCAJUBA	29.18%	<b>70.82%</b>
	MOJU	32.62%	<b>67.38%</b>
	CAMETÁ	33.73%	<b>66.27%</b>
	BAIÃO	36.47%	<b>63.53%</b>
	OEIRAS DO PARÁ	36.60%	<b>63.40%</b>

FONTE : RECEITA FEDERAL/ ESTATÍSTICAS DO SIMPLES/ JANEIRO 2022

ELABORAÇÃO: UGEM