

NÚMERO DE PEQUENOS NEGÓCIOS E PRINCIPAIS CNAES OPTANTES DO SIMPLES NO REGIONAL TAPAJÓS

UGEM - JULHO 2022

TOTAL DE PEQUENOS NEGÓCIOS OPTANTES DO SIMPLES NO REGIONAL TAPAJÓS

ÁREA	TOTAL GERAL	TOTAL MEI	TOTAL ME + EPP
TAPAJÓS	14.169	8.363	5.806
%	100%	59.02%	40.98%


FONTE: RECEITA FEDERAL/ SINAC E SIMEI/ JULHO 2022

QUANTITATIVO DE PEQUENOS NEGÓCIOS OPTANTES SIMPLES, POR SETOR, NO REGIONAL TAPAJÓS

TOTAL	COMÉRCIO	SERVIÇO	INDÚSTRIA	CONSTRUÇÃO	AGRONEGÓCIO
14.169	7.469	4.531	1.324	768	77
100%	52.71%	31.98%	9.34%	5.42%	0.54%

FONTE: RECEITA FEDERAL/ SINAC E SIMEI/ JULHO 2022











5 MUNICÍPIOS COM O MAIOR NÚMERO DE PEQUENOS NEGÓCIOS OPTANTES DO SIMPLES

	MUNICÍPIO	TOTAL GERAL	TOTAL MEI	TOTAL ME + EPP
 1º	ITAITUBA	7.708	4.359	3.349
2º	NOVO PROGRESSO	3.700	2.327	1.373
3º	RUROPOLIS	989	575	414
4º	TRAIRÃO	832	527	305
5º	JACAREACANGA	722	414	308

FONTE: RECEITA FEDERAL/ SINAC E SIMEI/ JULHO 2022

RANKING DOS 10 CNAE COM MAIOR NUMERO DE PEQUENOS NEGÓCIOS NO REGIONAL TAPAJÓS











SETOR COMÉRCIO		TOTAL GERAL	TOTAL MEI	TOTAL ME + EPP
	COMÉRCIO VAREJISTA DE ARTIGOS DE VESTUÁRIOS E ACESSÓRIOS	1.732	1.317	415
	COMÉRCIO VAREJISTA DE MERCADORIAS EM GERAL - MINIMERCADOS, MERCEARIAS E ARMAZÉNS	837	449	388
	COMÉRCIO VAREJISTA DE COSMÉTICOS, PRODUTOS DE PERFUMARIA E DE HIGIENE PESSOAL	335	279	56
	COMÉRCIO VAREJISTA DE BEBIDAS	282	197	85
	COMÉRCIO A VAREJO DE PEÇAS E ACESSÓRIOS NOVOS PARA VEÍCULOS AUTOMOTORES	244	78	166
	COMÉRCIO A VAREJO DE PEÇAS E ACESSÓRIOS NOVOS PARA MOTOCICLETAS E MOTONETAS	239	138	101
	SERVIÇOS DE MANUTENÇÃO E REPARAÇÃO MECÂNICA DE VEÍCULOS AUTOMOTORES	211	139	72
	COMÉRCIO VAREJISTA DE MATERIAIS DE CONSTRUÇÃO EM GERAL	194	41	153
	COMÉRCIO VAREJISTA DE PRODUTOS ALIMENTÍCIOS EM GERAL NÃO ESPECIFICADO ANTERIORMENTE	171	124	47
	COMÉRCIO VAREJISTA DE PRODUTOS FARMACÊUTICOS, SEM MANIPULAÇÃO DE FÓRMULAS	155	0	155

SETOR SERVIÇO		TOTAL GERAL	TOTAL MEI	TOTAL ME + EPP
	CABELEIREIROS, MANICURE E PEDICURE	444	413	31
	RESTAURANTES E SIMILARES	347	243	104
	LANCHONETES, CASAS DE CHÁ, DE SUCOS E SIMILARES	337	273	64
	PROMOÇÃO DE VENDAS	273	234	39
	BARES E OUTROS ESTABELECIMENTOS ESPECIALIZADOS EM SERVIR BEBIDAS, SEM ENTRETENIMENTO	199	188	11
	ATIVIDADES DE ESTÉTICA E OUTROS SERVIÇOS DE CUIDADOS COM A BELEZA	195	165	30
	OUTRAS ATIVIDADES AUXILIARES DOS SERVIÇOS TERRESTRES NÃO ESPECIFICADAS ANTERIORMENTE	137	136	1
	SERVIÇOS AMBULANTES DE ALIMENTAÇÃO	107	99	8
	BAR COM SERVIÇO COMPLETO, COM ENTRETENIMENTO (MÚSICA, APRESENTAÇÕES DE SHOWS, ENTRE OUTROS)	99	89	10
	SERVIÇOS DE TÁXI	95	94	1

SETOR INDÚSTRIA

	TOTAL GERAL	TOTAL MEI	TOTAL ME + EPP
 SERVIÇO DE USINAGEM, TORNEARIA E SOLDA	115	89	26
 SERRARIAS COM DESDOBRAMENTO DE MADEIRA EM BRUTO	107	0	107
 FABRICAÇÃO DE MÓVEIS PREDOMINANTES EM MADEIRA	91	69	22
 FABRICAÇÃO DE PRODUTOS DE PADARIA E CONFEITARIA COM PREDOMINÂNCIA DE PRODUÇÃO PRÓPRIA	88	72	16
 CONFEÇÃO DE PEÇAS DE VESTUÁRIO, EXCETO ROUPAS ÍNTIMAS	73	69	4
 FABRICAÇÃO DE PRODUTOS DE PANIFICAÇÃO INDUSTRIAL	68	57	11
 FABRICAÇÃO DE ARTIGOS DE SERRALHERIA, EXCETO ESQUADRIAS	64	56	8
 FABRICAÇÃO DE ESQUADRIAS DE METAL	30	18	12
 CONFEÇÃO DE PEÇAS DE VESTUÁRIO, EXCETO ROUPAS ÍNTIMAS E AS CONFECCIONADAS SOB MEDIDA	28	24	4
 FABRICAÇÃO DE PRODUTOS DIVERSOS NÃO ESPECIFICADOS ANTERIORMENTE	23	22	1

SETOR CONSTRUÇÃO

	TOTAL GERAL	TOTAL MEI	TOTAL ME + EPP
 OBRAS DE ALVENARIA	223	200	23
 INSTALAÇÃO E MANUTENÇÃO ELÉTRICA	154	121	33
 OBRAS DE TERRAPLENAGEM	96	0	96
 CONSTRUÇÃO DE EDIFÍCIOS	95	0	95
 INSTALAÇÃO E MANUTENÇÃO DE SISTEMAS CENTRAIS DE AR CONDICIONADO, DE VENTILAÇÃO E REFRIGERAÇÃO	73	55	18
 SERVIÇOS DE PINTURA DE EDIFÍCIOS EM GERAL	52	44	8
 PERFURAÇÃO E CONSTRUÇÃO DE POÇOS DE ÁGUA	12	6	6
 INSTALAÇÃO DE PORTAS, JANELAS, TETOS, DIVISÓRIAS E ARMÁRIOS EMBUTIDOS DE QUALQUER MATERIAL	9	7	2
 OUTRAS OBRAS DE ACABAMENTO DA CONSTRUÇÃO	7	4	3
 OBRAS DE ACABAMENTO EM GESSO E ESTUQUE	5	3	2

SETOR AGRONEGÓCIO

	SERVIÇO DE PREPARAÇÃO DE TERRENO, CULTIVO E COLHEITA
	ATIVIDADES DE APOIO À PRODUÇÃO FLORESTAL
	CRIAÇÃO DE BOVINOS PARA CORTE
	CULTIVO DE MUDAS EM VIVEIROS FLORESTAIS
	EXTRAÇÃO DE MADEIRA EM FLORESTAS NATIVAS
	CRIAÇÃO DE ANIMAIS DE ESTIMAÇÃO
	CRIAÇÃO DE PEIXES ORNAMENTAIS EM ÁGUA DOCE
	PRODUÇÃO DE CARVÃO VEGETAL - FLORESTAS NATIVAS
	CULTIVO DE LARANJA
	ATIVIDADES DE APOIO À AGRICULTURA NÃO ESPECIFICADAS ANTERIORMENTE

TOTAL GERAL	TOTAL MEI	TOTAL ME + EPP
31	27	4
8	0	8
7	0	7
3	0	3
3	0	3
3	3	0
3	2	1
2	0	2
2	0	2
2	0	2

ÍNDICE DE INADIMPLÊNCIA MEI, NO REGIONAL TAPAJÓS

ÍNDICE	TERRITÓRIO	ADIMPLÊNCIA	INADIMPLÊNCIA
INADIMPLÊNCIA	PARÁ	38.62%	61.38%
	TAPAJÓS	56.17%	43.83%
5 MAIORES INADIMPLÊNCIAS	JACAREACANGA	32.91%	67.09%
	AVEIRO	52.48%	47.52%
	RURÓPOLIS	73.62%	26.38%
	NOVO PROGRESSO	64.86%	35.14%
	TRAIRÃO	66.06%	33.94%

FONTE : RECEITA FEDERAL/ ESTATÍSTICAS DO SIMPLES/ JANEIRO 2022

ELABORAÇÃO: UGEM