

NÚMERO DE PEQUENOS NEGÓCIOS E PRINCIPAIS CNAES OPTANTES DO SIMPLES NO REGIONAL METROPOLITANO

UGEM - JULHO 2022

TOTAL DE PEQUENOS NEGÓCIOS OPTANTES DO SIMPLES NO REGIONAL METROPOLITANO

| ÁREA | TOTAL GERAL | TOTAL MEI | TOTAL ME + EPP |
|---------------|-------------|-----------|----------------|
| METROPOLITANO | 178.334 | 139.323 | 39.011 |
| % | 100% | 78.12% | 21.88% |


FONTE: RECEITA FEDERAL/ SINAC E SIMEI/ JULHO 2022

QUANTITATIVO DE PEQUENOS NEGÓCIOS OPTANTES SIMPLES, POR SETOR, NO REGIONAL METROPOLITANO

| TOTAL | COMÉRCIO | SERVIÇO | INDÚSTRIA | CONSTRUÇÃO | AGRONEGÓCIO |
|---------|----------|---------|-----------|------------|-------------|
| 178.334 | 66.190 | 84.801 | 16.188 | 10.765 | 390 |
| 100% | 37.12% | 47.55% | 9.08% | 6.04% | 0.22% |

FONTE: RECEITA FEDERAL/ SINAC E SIMEI/ JULHO 2022

5 MUNICÍPIOS COM O MAIOR NÚMERO DE PEQUENOS NEGÓCIOS OPTANTES DO SIMPLES

| | MUNICÍPIO | TOTAL GERAL | TOTAL MEI | TOTAL ME + EPP |
|---|-----------------------|-------------|-----------|----------------|
|  1º | BELÉM | 123.723 | 95.652 | 28.071 |
| 2º | ANANINDEUA | 42.953 | 34.684 | 8.269 |
| 3º | MARITUBA | 6.550 | 5.055 | 1.495 |
| 4º | BENEVIDES | 4.062 | 3.080 | 982 |
| 5º | SANTA BARBARA DO PARÁ | 1.046 | 852 | 194 |








FONTE: RECEITA FEDERAL/ SINAC E SIMEI/ JULHO 2022

10 CNAE COM MAIOR NÚMERO DE PEQUENOS NEGÓCIOS NO REGIONAL METROPOLITANO






| SETOR COMÉRCIO | | TOTAL GERAL | TOTAL MEI | TOTAL ME + EPP |
|---|---|-------------|-----------|----------------|
|  | COMÉRCIO VAREJISTA DE ARTIGOS DE VESTUÁRIOS E ACESSÓRIOS | 12.995 | 11.400 | 1.595 |
|  | COMÉRCIO VAREJISTA DE BEBIDAS | 5.071 | 4.589 | 482 |
|  | COMÉRCIO VAREJISTA DE MERCADORIAS EM GERAL - MINIMERCADOS, MERCEARIAS E ARMAZENS | 4.294 | 3.425 | 869 |
|  | COMÉRCIO VAREJISTA DE ARTIGOS DE ARMARINHO | 3.526 | 3.148 | 378 |
|  | COMÉRCIO VAREJISTA DE COMÉRCIO, PRODUTOS DE PERFUMARIA E DE HIGIENE | 2.620 | 2.258 | 362 |
|  | COMÉRCIO VAREJISTA DE MATERIAIS DE CONSTRUÇÃO EM GERAL | 2.321 | 1.368 | 953 |
|  | COMÉRCIO VAREJISTA DE PRODUTOS ALIMENTÍCIOS EM GERAL NÃO ESPECIFICADO ANTERIORMENTE | 1.846 | 1.388 | 458 |
|  | COMÉRCIO VAREJISTA DE HORTIFRUTIGRANJEIROS | 1.753 | 1.572 | 181 |
|  | SERVIÇOS DE MANUTENÇÃO E REPARAÇÃO MECÂNICA DE VEÍCULOS AUTOMOTORES | 1.571 | 1.212 | 359 |
|  | COMÉRCIO A VAREJO DE PEÇAS E ACESSÓRIOS NOVOS PARA VEÍCULOS AUTOMOTORES | 1.381 | 863 | 518 |

| SETOR INDUSTRIA | | TOTAL GERAL | TOTAL MEI | TOTAL ME + EPP |
|---|---|-------------|-----------|----------------|
|  | FABRICAÇÃO DE PRODUTOS DE PADARIA E CONFEITARIA COM PREDOMINÂNCIA DE PRODUÇÃO PRÓPRIA | 1.323 | 1.127 | 196 |
|  | CONFECÇÃO DE PEÇAS DE VESTUÁRIO, SOB MEDIDA, EXCETO ROUPAS ÍNTIMAS | 1.177 | 1.140 | 37 |
|  | FABRICAÇÃO DE MÓVEIS COM PREDOMINÂNCIA DE MADEIRA | 1.028 | 913 | 115 |
|  | FABRICAÇÃO DE PRODUTOS DIVERSOS NÃO ESPECIFICADO ANTERIORMENTE | 915 | 896 | 19 |
|  | CONFECÇÃO DE PEÇAS DE VESTUÁRIO, EXCETO ROUPAS ÍNTIMAS E AS CONFECIONADAS SOB MEDIDA | 777 | 712 | 65 |
|  | FABRICAÇÃO DE ARTIGOS DE SERRALHERIA, EXCETO ESQUADRIAS | 615 | 582 | 33 |
|  | FABRICAÇÃO DE PRODUTOS DE PANIFICAÇÃO INDUSTRIAL | 563 | 502 | 61 |
|  | SERVIÇOS DE USINAGEM, TORNEARIA E SOLDA | 486 | 437 | 49 |
|  | FABRICAÇÃO DE CONSERVAS DE FRUTAS | 475 | 411 | 64 |
|  | IMPRESSÃO DE MATERIAL PARA OUTROS USOS | 424 | 358 | 66 |










SETOR CONSTRUÇÃO

| | TOTAL GERAL | TOTAL MEI | TOTAL ME + EPP |
|--|--------------------|------------------|-----------------------|
|  OBRAS DE ALVENARIA | 3.029 | 2.840 | 189 |
|  INSTALAÇÃO E MANUTENÇÃO ELÉTRICA | 2.585 | 2.239 | 346 |
|  INSTALAÇÃO E MANUTENÇÃO DE SISTEMAS CENTRAIS DE AR CONDICIONADO, DE VENTILAÇÃO E REFRIGERAÇÃO | 1.508 | 1.298 | 210 |
|  SERVIÇOS DE PINTURA DE EDIFÍCIOS EM GERAL | 879 | 810 | 69 |
|  CONSTRUÇÃO DE EDIFÍCIOS | 812 | 0 | 812 |
|  OUTRAS OBRAS DE ACABAMENTO DA CONSTRUÇÃO | 453 | 390 | 63 |
|  OBRAS DE ACABAMENTO EM GESSO E ESTUQUE | 250 | 232 | 18 |
|  INSTALAÇÕES HIDRÁULICAS, SANITÁRIAS E DE GÁS | 204 | 167 | 37 |
|  INSTALAÇÃO DE PORTAS, JANELAS, TETOS, DIVISÓRIAS E ARMÁRIOS EMBUTIDOS DE QUALQUER MATERIAL | 119 | 85 | 34 |
|  APLICAÇÃO DE REVESTIMENTOS E DE RESINAS EM INTERIORES E EXTERIORES | 103 | 88 | 15 |

SETOR SERVIÇO

| | TOTAL GERAL | TOTAL MEI | TOTAL ME + EPP |
|---|--------------------|------------------|-----------------------|
|  CABELEIREIROS, MANICURE E PEDICURE | 8.124 | 7.794 | 330 |
|  RESTAURANTES E SIMILARES | 6.973 | 6.076 | 897 |
|  PROMOÇÃO DE VENDAS | 5.889 | 5.532 | 357 |
|  FORNECIMENTO DE ALIMENTOS PARA CONSUMO DOMICILIAR | 4.939 | 4.719 | 220 |
|  LANCHONETES, CASAS DE CHÁ, DE SUCOS E SIMILARES | 4.063 | 3.601 | 462 |
|  ATIVIDADES DE ESTÉTICA E OUTROS SERVIÇOS DE CUIDADOS COM A BELEZA | 3.177 | 2.867 | 310 |
|  SERVIÇOS AMBULANTES DE ALIMENTAÇÃO | 2.645 | 2.585 | 60 |
|  TREINAMENTO EM DESENVOLVIMENTO PROFISSIONAL E GERENCIAL | 2.081 | 1.707 | 374 |
|  SERVIÇOS DE ORGANIZAÇÃO DE FEIRAS, CONGRESSOS, EXPOSIÇÕES E FESTAS | 2.051 | 1.811 | 240 |
|  OUTRAS ATIVIDADES DE ENSINO NÃO ESPECIFICADAS ANTERIORMENTE | 2.033 | 1.905 | 128 |

SETOR AGRONEGÓCIO

| | |
|---|---|
|  | SERVIÇO DE PREPARAÇÃO DE TERRENO, CULTIVO E COLHEITA |
|  | ATIVIDADES DE APOIO À PRODUÇÃO FLORESTAL |
|  | CRIAÇÃO DE ANIMAIS DE ESTIMAÇÃO |
|  | HORTICULTURA, EXCETO MORANGO |
|  | SERVIÇO DE PODA DE ÁRVORES PARA LAVOURAS |
|  | CRIAÇÃO DE PEIXES ORNAMENTAIS EM ÁGUA DOCE |
|  | APICULTURA |
|  | PESCA DE CRUSTÁCEOS E MOLUSCOS EM ÁGUA SALGADA |
|  | ATIVIDADES DE APOIO À AGRICULTURA NÃO ESPECIFICADAS ANTERIORMENTE |
|  | SERVIÇO DE PULVERIZAÇÃO E CONTROLE DE PRAGAS AGRÍCOLAS |

| TOTAL GERAL | TOTAL MEI | TOTAL ME + EPP |
|-------------|-----------|----------------|
| 156 | 153 | 3 |
| 35 | 0 | 35 |
| 28 | 23 | 5 |
| 27 | 24 | 3 |
| 24 | 22 | 2 |
| 24 | 23 | 1 |
| 21 | 20 | 1 |
| 8 | 0 | 8 |
| 8 | 0 | 8 |
| 7 | 0 | 7 |

ÍNDICE DE INADIMPLÊNCIA MEI, NO REGIONAL METROPOLITANO

| ÍNDICE | TERRITÓRIO | ADIMPLÊNCIA | INADIMPLÊNCIA |
|--------------------------|-----------------------|-------------|---------------|
| INADIMPLÊNCIA | PARÁ | 38.62% | 61.38% |
| | METROPOLITANO | 31.53% | 68.47% |
| 5 MAIORES INADIMPLÊNCIAS | SANTA BÁRBARA DO PARÁ | 25.62% | 74.38% |
| | MARITUBA | 29.47% | 70.53% |
| | ANANINDEUA | 30.96% | 69.04% |
| | BELÉM | 31.86% | 68.14% |
| | BENEVIDES | 32.87% | 67.13% |

FONTE : RECEITA FEDERAL/ ESTATÍSTICAS DO SIMPLES/ JANEIRO 2022

ELABORAÇÃO: UGEM