

NÚMERO DE PEQUENOS NEGÓCIOS E PRINCIPAIS CNAES OPTANTES DO SIMPLES NO REGIONAL MARAJÓ CAMPOS

UGEM - JULHO 2022

TOTAL DE PEQUENOS NEGÓCIOS OPTANTES DO SIMPLES NO REGIONAL MARAJÓ CAMPOS


ÁREA	TOTAL GERAL	TOTAL MEI	TOTAL ME + EPP
MARAJÓ CAMPOS	3.925	2.640	1.285
%	100%	67.26%	32.74%

FONTE: RECEITA FEDERAL/ SINAC E SIMEI/ JULHO 2022

QUANTITATIVO DE PEQUENOS NEGÓCIOS OPTANTES SIMPLES, POR SETOR, NO REGIONAL MARAJÓ CAMPOS





















TOTAL	COMÉRCIO	SERVIÇO	INDÚSTRIA	CONSTRUÇÃO	AGRONEGÓCIO
3.925	2.468	1.007	280	134	36
100%	62.88%	25.66%	7.13%	3.41%	0.92%

5 MUNICÍPIOS COM O MAIOR NÚMERO DE PEQUENOS NEGÓCIOS OPTANTES DO SIMPLES










	MUNICÍPIO	TOTAL GERAL	TOTAL MEI	TOTAL ME + EPP
 1º	SOURE	1.018	725	293
2º	SALVATERRA	755	525	230
3º	AFUÁ	600	391	209
4º	MUANÁ	489	292	197
5º	PONTA DE PEDRAS	472	313	159

FONTE: RECEITA FEDERAL/ SINAC E SIMEI/ JULHO 2022

RANKING DOS 10 CNAE COM MAIOR NÚMERO DE PEQUENOS NEGÓCIOS NO MARAJÓ CAMPOS

SETOR COMÉRCIO		TOTAL GERAL	TOTAL MEI	TOTAL ME + EPP
	COMÉRCIO VAREJISTA DE MERCADORIAS EM GERAL - MINIMERCADOS, MERCEARIAS E ARMAZÉNS	543	274	269
	COMÉRCIO VAREJISTA DE ARTIGOS DE VESTUÁRIOS E ACESSÓRIOS	288	223	65
	COMÉRCIO VAREJISTA DE ARTIGOS DE ARMARINHO	186	154	32
	COMÉRCIO VAREJISTA DE BEBIDAS	130	115	15
	COMÉRCIO VAREJISTA DE MATERIAIS DE CONSTRUÇÃO EM GERAL	122	46	76
	COMÉRCIO VAREJISTA DE HORTIFRUTIGRANJEIROS	121	105	16
	COMÉRCIO VAREJISTA DE PRODUTOS ALIMENTÍCIOS EM GERAL NÃO ESPECIFICADO ANTERIORMENTE	96	60	36
	COMÉRCIO VAREJISTA DE PRODUTOS FARMACÊUTICOS, SEM MANIPULAÇÃO DE FÓRMULAS	79	0	79
	COMÉRCIO VAREJISTA DE COSMÉTICOS, PRODUTOS DE PERFUMARIA E DE HIGIENE PESSOAL	71	64	7
	COMÉRCIO VAREJISTA DE CARNES - AÇOUGUES	53	27	26
SETOR SERVIÇO		TOTAL GERAL	TOTAL MEI	TOTAL ME + EPP
	RESTAURANTES E SIMILARES	71	63	8
	PROMOÇÃO DE VENDAS	66	64	2
	LANCHONETES, CASAS DE CHÁ, DE SUCOS E SIMILARES	59	57	2
	BARES E OUTROS ESTABELECIMENTOS ESPECIALIZADOS EM SERVIR BEBIDAS, SEM ENTRETENIMENTO	54	53	1
	SERVIÇOS AMBULANTES DE ALIMENTAÇÃO	53	51	2
	BARES E OUTROS ESTABELECIMENTOS ESPECIALIZADOS EM SERVIR BEBIDAS, COM ENTRETENIMENTO	47	45	2
	CABELEIREIROS, MANICURE E PEDICURE	43	42	1
	CASAS DE FESTAS E EVENTOS	42	39	3
	HOTÉIS	31	0	31
	FORNECIMENTO DE ALIMENTOS PARA CONSUMO DOMICILIAR	31	31	0

SETOR INDÚSTRIA

	FABRICAÇÃO DE ARTIGOS DE SERRALHERIA, EXCETO ESQUADRIAS
	FABRICAÇÃO DE PRODUTOS DE PADARIA E CONFEITARIA COM PREDOMINÂNCIA DE PRODUÇÃO PRÓPRIA
	FABRICAÇÃO DE PRODUTOS DE PANIFICAÇÃO INDUSTRIAL
	CONFEÇÃO DE PEÇAS DE VESTUÁRIO, EXCETO ROUPAS ÍNTIMAS
	FABRICAÇÃO DE LATICÍNIOS
	FABRICAÇÃO DE CONSERVAS DE FRUTAS
	FABRICAÇÃO DE MÓVEIS PREDOMINANTES EM MADEIRA
	SERVIÇOS DE USINAGEM, TORNEARIA E SOLDA
	FABRICAÇÃO DE OUTROS ARTIGOS DE CARPINTARIA PARA CONSTRUÇÃO
	FABRICAÇÃO DE PRODUTOS DIVERSOS NÃO ESPECIFICADOS ANTERIORMENTE

TOTAL GERAL**TOTAL MEI****TOTAL ME + EPP**

26

25

1

22

13

9

18

18

0

14

13

1

13

6

7

12

9

3

12

9

3

11

8

3

10

10

0

10

10

0

SETOR CONSTRUÇÃO

	OBRAS DE ALVENARIA
	INSTALAÇÃO E MANUTENÇÃO ELÉTRICA
	INSTALAÇÃO E MANUTENÇÃO DE SISTEMAS CENTRAIS DE AR CONDICIONADO, DE VENTILAÇÃO E REFRIGERAÇÃO
	CONSTRUÇÃO DE EDIFÍCIOS
	SERVIÇOS DE PINTURA DE EDIFÍCIOS EM GERAL
	OUTRAS OBRAS DE ACABAMENTO DA CONSTRUÇÃO
	OBRAS DE URBANIZAÇÃO - RUAS, PRAÇAS E CALÇADAS
	APLICAÇÃO DE REVESTIMENTOS E DE RESINAS EM INTERIORES E EXTERIORES
	OBRAS DE TERRAPLENAGEM
	INSTALAÇÕES HIDRÁULICAS, SANITÁRIAS E DE GÁS

TOTAL GERAL**TOTAL MEI****TOTAL ME + EPP**

42

32

10

28

24

4

15

13

2

14

0

14

12

10

2

8

7

1

3

0

3

2

2

0

2

0

2

2

2

0

SETOR AGRONEGÓCIO

	CRIAÇÃO DE BOVINOS PARA CORTE
	CULTIVO DE AÇAÍ
	SERVIÇO DE PREPARAÇÃO DE TERRENO, CULTIVO E COLHEITA
	CRIAÇÃO DE ANIMAIS DE ESTIMAÇÃO
	CRIAÇÃO DE BUFALINOS
	SERVIÇO DE PULVERIZAÇÃO E CONTROLE DE PRAGAS AGRÍCOLAS
	CRIAÇÃO DE FRANGOS PARA CORTE
	CULTIVO DE MANDIOCA
	PESCA DE PEIXES EM ÁGUA SALGADA
	CRIAÇÃO DE BOVINOS PARA LEITE

TOTAL GERAL	TOTAL MEI	TOTAL ME + EPP
14	0	14
4	0	4
4	3	1
3	3	0
3	0	3
2	0	2
1	0	1
1	0	1
1	0	1
1	0	1

ÍNDICE DE INADIMPLÊNCIA MEI, NO REGIONAL MARAJÓ CAMPOS

ÍNDICE	TERRITÓRIO	ADIMPLÊNCIA	INADIMPLÊNCIA
INADIMPLÊNCIA	PARÁ	38.62%	61.38%
	MARAJÓ CAMPOS	31.79%	68.21%
5 MAIORES INADIMPLÊNCIAS	SOURE	24.10%	75.90%
	CHAVES	24.71%	75.29%
	SANTA CRUZ DO ARARI	28.57%	71.43%
	PONTA DE PEDRAS	29.80%	70.20%
	CACHOEIRA DO ARARI	30.77%	69.23%

FONTE : RECEITA FEDERAL/ ESTATÍSTICAS DO SIMPLES/ JANEIRO 2022

ELABORAÇÃO: UGEM