

NÚMERO DE PEQUENOS NEGÓCIOS E PRINCIPAIS CNAES OPTANTES DO SIMPLES NO REGIONAL CARAJÁS I

UGEM - JULHO 2022

TOTAL DE PEQUENOS NEGÓCIOS OPTANTES DO SIMPLES NO REGIONAL CARAJÁS I

ÁREA	TOTAL GERAL	TOTAL MEI	TOTAL ME + EPP
CARAJÁS I	35.069	22.976	12.093
%	100%	65.52%	34.48%


FONTE: RECEITA FEDERAL/ SINAC E SIMEI/ JULHO 2022

QUANTITATIVO DE PEQUENOS NEGÓCIOS OPTANTES SIMPLES, POR SETOR, NO REGIONAL CARAJÁS I

TOTAL	COMÉRCIO	SERVIÇO	INDÚSTRIA	CONSTRUÇÃO	AGRONEGÓCIO
35.069	17.052	12.605	3.040	2.124	248
100%	48.62%	35.94%	8.67%	6.06%	0.71%











FONTE: RECEITA FEDERAL/ SINAC E SIMEI/ JULHO 2022

5 MUNICÍPIOS COM O MAIOR NÚMERO DE PEQUENOS NEGÓCIOS OPTANTES DO SIMPLES

	MUNICÍPIO	TOTAL GERAL	TOTAL MEI	TOTAL ME + EPP
 1º	MARABÁ	17.384	12.344	5.040
2º	TUCURUÍ	4.488	2.800	1.688
3º	RONDON DO PARÁ	2.028	1.201	827
4º	NOVO REPARTIMENTO	2.015	1.148	867
5º	JACUNDÁ	1.576	960	616











FONTE: RECEITA FEDERAL / SINAC E SIMEI / JULHO 2022

RANKING DOS 10 CNAE COM MAIOR NUMERO DE PEQUENOS NEGÓCIOS NO CARAJÁS I

SETOR COMÉRCIO		TOTAL GERAL	TOTAL MEI	TOTAL ME + EPP
	COMÉRCIO VAREJISTA DE ARTIGOS DE VESTUÁRIOS E ACESSÓRIOS	2.796	2.221	575
	COMÉRCIO VAREJISTA DE MERCADORIAS EM GERAL - MINIMERCADOS, MERCEARIAS E ARMAZÉNS	1.682	989	693
	COMÉRCIO VAREJISTA DE BEBIDAS	1.001	842	159
	COMÉRCIO A VAREJO DE PEÇAS E ACESSÓRIOS NOVOS PARA MOTOCICLETAS E MOTONETAS	753	509	244
	COMÉRCIO A VAREJISTA DE COSMÉTICOS, PRODUTOS DE PERFUMARIA E HIGIENE	669	549	120
	COMÉRCIO VAREJISTA DE MATERIAIS DE CONSTRUÇÃO EM GERAL	636	254	382
	COMÉRCIO A VAREJO DE PEÇAS E ACESSÓRIOS NOVOS PARA VEÍCULOS AUTOMOTORES	618	246	372
	COMÉRCIO VAREJISTA DE PRODUTOS ALIMENTÍCIOS EM GERAL NÃO ESPECIFICADO ANTERIORMENTE	438	319	119
	SERVIÇOS DE MANUTENÇÃO E REPARAÇÃO MECÂNICA DE VEÍCULOS AUTOMOTORES	375	260	115
	COMÉRCIO VAREJISTA DE PRODUTOS FARMACÊUTICOS, SEM MANIPULAÇÃO DE FÓRMULAS	360	0	360

SETOR SERVIÇO		TOTAL GERAL	TOTAL MEI	TOTAL ME + EPP
	CABELEIREIROS, MANICURE E PEDICURE	1.245	1.193	52
	RESTAURANTES E SIMILARES	1.079	868	211
	PROMOÇÃO DE VENDAS	990	838	152
	LANCHONETES, CASAS DE CHÁ, DE SUCOS E SIMILARES	788	686	102
	SERVIÇO DE TÁXI	506	505	1
	FORNECIMENTO DE ALIMENTOS PARA CONSUMO DOMICILIAR	426	409	17
	ATIVIDADES DE ESTÉTICA E OUTROS SERVIÇOS DE CUIDADOS COM A BELEZA	415	375	40
	BARES E OUTROS ESTABELECIMENTOS ESPECIALIZADOS EM SERVIR BEBIDAS, COM ENTRETENIMENTO	397	366	31
	BARES E OUTROS ESTABELECIMENTOS ESPECIALIZADOS EM SERVIR BEBIDAS, SEM ENTRETENIMENTO	361	349	12
	TREINAMENTO EM DESENVOLVIMENTO PROFISSIONAL E GERENCIAL	263	223	40

SETOR INDÚSTRIA

	FABRICAÇÃO DE PRODUTOS DE PADARIA E CONFEITARIA, COM PREDOMINÂNCIA DE PRODUÇÃO PRÓPRIA
	FABRICAÇÃO DE ARTIGOS DE SERRALHERIA, EXCETO ESQUADRIAS
	FABRICAÇÃO DE MÓVEIS PREDOMINANTES EM MADEIRA
	CONFECÇÃO DE PEÇAS DE VESTUÁRIO, EXCETO ROUPAS ÍNTIMAS
	FABRICAÇÃO DE CONSERVAS DE FRUTAS
	FABRICAÇÃO DE PRODUTOS DE PANIFICAÇÃO INDUSTRIAL
	SERVIÇOS DE USINAGEM, TORNEARIA E SOLDA
	COLETA DE RESÍDUOS NÃO PERIGOSOS
	CONFECÇÃO DE PEÇAS DE VESTUÁRIO, EXCETO ROUPAS ÍNTIMAS E AS CONFECIONADAS SOB MEDIDA
	FABRICAÇÃO DE PRODUTOS DIVERSOS NÃO ESPECIFICADOS ANTERIORMENTE

TOTAL GERAL**TOTAL MEI****TOTAL ME + EPP**

204

148

56

197

167

30

173

128

45

165

161

4

126

104

22

126

116

10

123

87

36

94

86

8

90

75








15

83

80

3

SETOR CONSTRUÇÃO

	OBRAS DE ALVENARIA
	INSTALAÇÃO E MANUTENÇÃO ELÉTRICA
	INSTALAÇÃO E MANUTENÇÃO DE SISTEMAS CENTRAIS DE AR CONDICIONADO, DE VENTILAÇÃO E REFRIGERAÇÃO
	CONSTRUÇÃO DE EDIFÍCIOS
	SERVIÇOS DE PINTURA DE EDIFÍCIOS EM GERAL
	OBRAS DE ACABAMENTO DA CONSTRUÇÃO
	OBRAS DE TERRAPLENAGEM
	OBRAS DE ACABAMENTO EM GESSO E ESTUQUE
	PERFURAÇÃO E CONSTRUÇÃO DE POÇOS DE ÁGUA
	INSTALAÇÃO DE PAINÉIS PUBLICITÁRIOS

TOTAL GERAL**TOTAL MEI****TOTAL ME + EPP**

597

569

28

476

401

75

298

237

61

267

0

267

148

143

5

71

61

10

55

0

55

54

48

6

20

8

12

16

13

3

SETOR AGRONEGÓCIO

	SERVIÇO DE PREPARAÇÃO DE TERRENO, CULTIVO E COLHEITA
	PRODUÇÃO DE CARVÃO VEGETAL - FLORESTAS PLANTADAS
	CRIAÇÃO DE BOVINOS PARA CORTE
	PRODUÇÃO DE CARVÃO VEGETAL - FLORESTAS NATIVAS
	EXTRAÇÃO DE MADEIRA EM FLORESTAS PLANTADAS
	ATIVIDADES DE APOIO À PRODUÇÃO FLORESTAL
	SERVIÇO DE PULVERIZAÇÃO E CONTROLE DE PRAGAS AGRÍCOLAS
	ATIVIDADES DE APOIO À AGRICULTURA NÃO ESPECIFICADAS ANTERIORMENTE
	CRIAÇÃO DE PEIXES EM ÁGUA DOCE
	HORTICULTURA, EXCETO MORANGO

TOTAL GERAL	TOTAL MEI	TOTAL ME + EPP
68	60	8
46	0	46
23	0	23
20	0	20
9	0	9
9	0	9
9	0	9
8	0	8
7	0	7
6	4	2

ÍNDICE DE INADIMPLÊNCIA MEI, NO REGIONAL CARAJÁS I

ÍNDICE	TERRITÓRIO	ADIMPLÊNCIA	INADIMPLÊNCIA
INADIMPLÊNCIA	PARÁ	38.62%	61.38%
	CARAJÁS I	43.85%	56.15%
5 MAIORES INADIMPLÊNCIAS	SÃO JOÃO DO ARAGUAIA	28.48%	71.52%
	PALESTINA DO PARÁ	32.63%	67.37%
	BREJO GRANDE DO ARAGUAIA	35.29%	64.71%
	MARABÁ	38.17%	61.83%
	SÃO DOMINGOS DO ARAGUAIA	38.93%	61.07%

FONTE : RECEITA FEDERAL/ ESTATÍSTICAS DO SIMPLES/ JANEIRO 2022

ELABORAÇÃO: UGEM