

NÚMERO DE PEQUENOS NEGÓCIOS E PRINCIPAIS CNAES OPTANTES DO SIMPLES NO REGIONAL CAPIM

UGEM - JULHO 2022

TOTAL DE PEQUENOS NEGÓCIOS NO REGIONAL CAPIM, OPTANTES DO SIMPLES NACIONAL

ÁREA	TOTAL GERAL	TOTAL MEI	TOTAL ME + EPP
CAPIM	16.984	10.622	6.362
%	100%	62.54%	37.46%


FONTE: RECEITA FEDERAL / SINAC E SIMEI / JULHO 2022

QUANTITATIVO DE PEQUENOS NEGÓCIOS OPTANTES SIMPLES, POR SETOR, NO REGIONAL CAPIM

TOTAL	COMÉRCIO	SERVIÇO	INDÚSTRIA	CONSTRUÇÃO	AGRONEGÓCIO
16.984	8.911	5.454	1.511	887	221
100%	52.47%	32.11%	8.90%	5.22%	1.30%

FONTE: RECEITA FEDERAL / SINAC E SIMEI / JULHO 2022

5 MUNICÍPIOS COM O MAIOR NÚMERO DE PEQUENOS NEGÓCIOS OPTANTES DO SIMPLES

	MUNICÍPIO	TOTAL GERAL	TOTAL MEI	TOTAL ME + EPP
 1º	PARAGOMINAS	6.767	4.321	2.446
2º	TOMÉ AÇU	2.412	1.344	1.068
3º	DOM ELISEU	2.330	1.436	894
4º	MÃE DO RIO	1.382	829	553
5º	ULIANÓPOLIS	1.148	708	440

FONTE: RECEITA FEDERAL / SINAC E SIMEI / JULHO 2022

RANKING DOS 10 CNAE COM MAIOR NUMERO DE PEQUENOS NEGÓCIOS NO CAPIM

SETOR COMÉRCIO		TOTAL GERAL	TOTAL MEI	TOTAL ME + EPP
	COMÉRCIO VAREJISTA DE ARTIGOS DE VESTUÁRIOS E ACESSÓRIOS	1.385	1.076	309
	COMÉRCIO VAREJISTA DE MERCADORIAS EM GERAL - MINIMERCADOS, MERCEARIAS E ARMAZENS	1.143	722	421
	COMÉRCIO A VAREJO DE PEÇAS E ACESSÓRIOS NOVOS PARA MOTOCICLETAS E MOTONETAS	461	328	133
	COMÉRCIO A VAREJO DE PEÇAS E ACESSÓRIOS NOVOS PARA VEÍCULOS AUTOMOTORES	377	135	242
	COMÉRCIO VAREJISTA DE BEBIDAS	342	279	63
	COMÉRCIO VAREJISTA DE MATERIAL DE COSTRUÇÃO EM GERAL	338	115	223
	COMÉRCIO VAREJISTA DE COSMÉTICOS, PRODUTOS DE PERFUMARIA E DE HIGIENE PESSOAL	329	278	51
	COMÉRCIO VAREJISTA DE ARTIGOS DE ARMARINHO	295	247	48
	COMÉRCIO VAREJISTA DE PRODUTOS ALIMENTÍCIOS EM GERAL NÃO ESPECIFICADO ANTERIORMENTE	238	153	85
	COMÉRCIO VAREJISTA DE HORTIFRUTIGRANJEIROS	227	192	35

SETOR SERVIÇO		TOTAL GERAL	TOTAL MEI	TOTAL ME + EPP
	CABELEIREIROS, MANICURE E PEDICURE	468	456	12
	PROMOÇÃO DE VENDAS	431	400	31
	RESTAURANTES E SIMILARES	415	330	85
	LANCHONETES, CASAS DE CHÁ, DE SUCOS E SIMILARES	305	257	48
	SERVIÇOS DE TÁXI	244	239	5
	ATIVIDADES DE ESTÉTICA E OUTROS SERVIÇOS DE CUIDADOS COM A BELEZA	175	161	14
	TRANSPORTE RODOVIÁRIO DE CARGA, EXCETO PRODUTOS PERIGOSOS E MUDANÇAS	165	50	115
	SERVIÇOS AMBULANTES DE ALIMENTAÇÃO	133	123	10
	FORNECIMENTO DE ALIMENTOS PARA CONSUMO DOMICILIAR	118	108	10
	TREINAMENTO EM DESENVOLVIMENTO PROFISSIONAL E GERENCIAL	112	87	25

SETOR INDÚSTRIA

	FABRICAÇÃO DE MÓVEIS PREDOMINANTES EM MADEIRA
	FABRICAÇÃO DE PRODUTOS DE PADARIA COM PREDOMINÂNCIA DE PRODUÇÃO PRÓPRIA
	SERVIÇOS DE USINAGEM, TORNEARIA E SOLDA
	CONFEÇÃO DE PEÇAS DE VESTUÁRIO, EXCETO ROUPAS ÍNTIMAS
	FABRICAÇÃO DE CONSERVAS DE FRUTAS
	SERRARIAS COM DESDOBRAMENTO DE MADEIRA EM BRUTO
	FABRICAÇÃO DE ARTIGOS DE SERRALHERIA, EXCETO ESQUADRIAS
	FABRICAÇÃO DE PRODUTOS DE PANIFICAÇÃO INDUSTRIAL
	FABRICAÇÃO DE PRODUTOS DIVERSOS NÃO ESPECIFICADOS ANTERIORMENTE
	FABRICAÇÃO DE MÓVEIS DE OUTROS MATERIAIS, EXCETO MADEIRA E METAL

TOTAL GERAL**TOTAL MEI****TOTAL ME + EPP**

108

76

32

100

57

43

79

55

24

79

71

8

73

57

16

68

0

68

67

55

12

58

52

6

41

40











1

39

36

3

SETOR CONSTRUÇÃO

	OBRAS DE ALVENARIA
	CONSTRUÇÃO DE EDIFÍCIOS
	INSTALAÇÃO E MANUTENÇÃO ELÉTRICA
	INSTALAÇÃO E MANUTENÇÃO DE CENTRAIS DE AR CONDICIONADO, DE VENTILAÇÃO E REFRIGERAÇÃO
	SERVIÇOS DE PINTURA DE EDIFÍCIOS EM GERAL
	OBRAS DE TERRAPLENAGEM
	OUTRAS OBRAS DE ACABAMENTO DA CONSTRUÇÃO
	OBRAS DE ACABAMENTO EM GESSO E ESTUQUE
	PERFURAÇÃO E CONSTRUÇÃO DE POÇOS DE ÁGUA
	SERVIÇOS ESPECIALIZADOS PARA CONSTRUÇÃO NÃO ESPECIFICADOS ANTERIORMENTE

TOTAL GERAL**TOTAL MEI****TOTAL ME + EPP**

197

180

17

194

0

194

167

135

32

101

68

33

61

55

6

47

0

47

20

18

2

20

17

3

19

10

9

7

7

0

SETOR AGRONEGÓCIO

	SERVIÇO DE PREPARAÇÃO DE TERRENO, CULTIVO E COLHEITA
	PRODUÇÃO DE CARVÃO VEGETAL - FLORESTAS PLANTADAS
	ATIVIDADES DE APOIO À AGRICULTURA NÃO ESPECIFICADO ANTERIORMENTE
	ATIVIDADES DE APOIO À PRODUÇÃO FLORESTAL
	CRIAÇÃO DE BOVINOS PARA CORTE
	PRODUÇÃO DE CARVÃO VEGETAL - FLORESTAS NATIVAS
	CULTIVO DE SOJA
	CULTIVO DE DENDÊ
	APICULTURA
	HORTICULTURA, EXCETO MORANGO

TOTAL GERAL	TOTAL MEI	TOTAL ME + EPP
65	44	21
24	0	24
18	0	18
18	0	18
18	0	18
9	0	9
6	0	6
6	0	6
5	3	2
5	3	2

ÍNDICE DE INADIMPLÊNCIA MEI, NO REGIONAL CAPIM

ÍNDICE	TERRITÓRIO	ADIMPLÊNCIA	INADIMPLÊNCIA
INADIMPLÊNCIA	PARÁ	38.62%	61.38%
	CAPIM	43.61%	56.39%
5 MAIORES INADIMPLÊNCIAS	IPIXUNA DO PARÁ	32.05%	67.95%
	IRITUIA	37.24%	62.76%
	TOMÉ-AÇU	39.94%	60.06%
	DOM ELISEU	42.92%	57.08%
	CONCÓRDIA DO PARÁ	43.13%	56.87%

FONTE: RECEITA FEDERAL / ESTATÍSTICA OPTANTES SIMPLES / JANEIRO 2022

ELABORAÇÃO: UGEM