

NÚMERO DE PEQUENOS NEGÓCIOS E PRINCIPAIS CNAES OPTANTES DO SIMPLES NO REGIONAL CAETÉ

UGEM - JULHO 2022

TOTAL DE PEQUENOS NEGÓCIOS OPTANTES DO SIMPLES NO REGIONAL REGIONAL CAETÉ

ÁREA	TOTAL GERAL	TOTAL MEI	TOTAL ME + EPP
CAETÉ	23.325	16.657	6.668
%	100%	71.41%	28.59%


FONTE: RECEITA FEDERAL/ SINAC E SIMEI/ JULHO 2022

QUANTITATIVO DE PEQUENOS NEGÓCIOS OPTANTES SIMPLES, POR SETOR, NO REGIONAL CAETÉ

TOTAL	COMÉRCIO	SERVIÇO	INDÚSTRIA	CONSTRUÇÃO	AGRONEGÓCIO
23.325	13.506	7.035	1.626	1.000	158
100%	57.90%	30.16%	6.97%	4.29%	0.68%











FONTE: RECEITA FEDERAL/ SINAC E SIMEI/ JULHO 2022

5 MUNICÍPIOS COM O MAIOR NÚMERO DE PEQUENOS NEGÓCIOS OPTANTES DO SIMPLES

	MUNICÍPIO	TOTAL GERAL	TOTAL MEI	TOTAL ME + EPP	
	1º	CAPANEMA	5.407	3.989	1.418
	2º	BRAGANÇA	4.896	3.383	1.513
	3º	SALINÓPOLIS	3.104	2.269	835
	4º	CAPITÃO POÇO	1.861	1.175	686
	5º	UISEU	1.385	1.067	318


FONTE: RECEITA FEDERAL/ SINAC E SIMEI/ JULHO 2022

RANKING DOS 10 CNAE COM MAIOR NUMERO DE PEQUENOS NEGÓCIOS NO REGIONAL CAETÉ

SETOR COMÉRCIO		TOTAL GERAL	TOTAL MEI	TOTAL ME + EPP
	COMÉRCIO VAREJISTA DE MERCADORIAS EM GERAL - MINIMERCADOS, MERCEARIAS E ARMAZENS	2.542	1.929	613
	COMÉRCIO VAREJISTA DE ARTIGOS DE VESTUÁRIOS E ACESSÓRIOS	2.009	1.657	352
	COMÉRCIO VAREJISTA DE ARTIGOS DE ARMARINHO	839	741	98
	COMÉRCIO A VAREJO DE PEÇAS E ACESSÓRIOS NOVOS PARA MOTOCICLETAS E MOTONETAS	702	527	175
	COMÉRCIO VAREJISTA DE MATERIAIS DE CONSTRUÇÃO EM GERAL	582	249	333
	COMÉRCIO VAREJISTA DE BEBIDAS	475	414	61
	COMÉRCIO VAREJISTA DE COSMÉTICOS, PRODUTOS DE PERFUMARIA E DE HIGIENE PESSOAL	402	351	51
	COMÉRCIO VAREJISTA DE HORTIFRUTIGRANJEIROS	368	323	45
	COMÉRCIO A VAREJO DE PEÇAS E ACESSÓRIOS NOVOS PARA VEÍCULOS AUTOMOTORES	361	178	183
	COMÉRCIO VAREJISTA DE PRODUTOS ALIMENTÍCIOS EM GERAL NÃO ESPECIFICADO ANTERIORMENTE	321	204	117

SETOR SERVIÇO		TOTAL GERAL	TOTAL MEI	TOTAL ME + EPP
	PROMOÇÃO DE VENDAS	939	890	49
	RESTAURANTES E SIMILARES	631	479	152
	CABELEIREIROS, MANICURE E PEDICURE	480	465	15
	LANCHONETES, CASAS DE CHÁ, DE SUCOS E SIMILARES	458	428	30
	SERVIÇO DE TÁXI	250	246	4
	BARES E OUTROS ESTABELECIMENTOS ESPECIALIZADOS EM SERVIR BEBIDAS, SEM ENTRETENIMENTO	212	205	7
	SERVIÇOS AMBULANTES DE ALIMENTAÇÃO	203	197	6
	FORNECIMENTO DE ALIMENTOS PARA CONSUMO DOMICILIAR	201	193	8
	ATIVIDADES DE ESTÉTICA E OUTROS SERVIÇOS DE CUIDADOS COM A BELEZA	166	156	10
	OUTRAS ATIVIDADES DE ENSINO NÃO ESPECIFICADAS ANTERIORMENTE	142	129	13

SETOR INDÚSTRIA

	FABRICAÇÃO DE MÓVEIS PREDOMINANTES EM MADEIRA
	FABRICAÇÃO DE PRODUTOS DE PADARIA E CONFEITARIA COM PREDOMINÂNCIA DE PRODUÇÃO PRÓPRIA
	FABRICAÇÃO DE PRODUTOS DE PANIFICAÇÃO INDUSTRIAL
	FABRICAÇÃO DE ARTIGOS DE SERRALHERIA, EXCETO ESQUADRIAS
	CONFEÇÃO, SOB MEDIDA, DE PEÇAS DO VESTUÁRIO, EXCETO ROUPAS ÍNTIMAS
	FABRICAÇÃO DE PRODUTOS DIVERSOS NÃO ESPECIFICADOS ANTERIORMENTE
	CONFEÇÃO DE PEÇAS DE VESTUÁRIO, EXCETO ROUPAS ÍNTIMAS E AS CONFECCIONADAS SOB MEDIDA
	SERVIÇOS DE USINAGEM, TORNEARIA E SOLDA
	FABRICAÇÃO DE ESQUADRIAS DE METAL
	IMPRESSÃO DE MATERIAL PARA OUTROS USOS

TOTAL GERAL**TOTAL MEI****TOTAL ME + EPP**

111

89

22

111

91

20

103

94

9

101

96

5

101

99

2

84

83

1

63

52

11

56

51

5

41

27










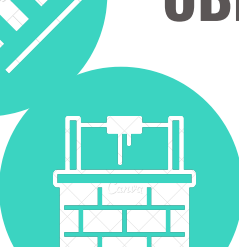
14

40

25

15

SETOR CONSTRUÇÃO

	OBRAS DE ALVENARIA
	INSTALAÇÃO E MANUTENÇÃO ELÉTRICA
	CONSTRUÇÃO DE EDIFÍCIOS
	INSTALAÇÃO E MANUTENÇÃO DE SISTEMAS CENTRAIS DE AR CONDICIONADO, DE VENTILAÇÃO E REFRIGERAÇÃO
	SERVIÇOS DE PINTURA DE EDIFÍCIOS EM GERAL
	OBRAS DE ACABAMENTO DA CONSTRUÇÃO
	OBRAS DE TERRAPLENAGEM
	OBRAS DE ACABAMENTO EM GESSO E ESTUQUE
	OBRAS DE URBANIZAÇÃO - RUAS, PRAÇAS E CALÇADAS
	PERFURAÇÃO E CONSTRUÇÃO DE POÇOS DE ÁGUA

TOTAL GERAL**TOTAL MEI****TOTAL ME + EPP**

302

280

22

181

156

25

150

0

150

97

81

16

93

88

5

36

33

3

23

0

23

17

15

2

12

0

12

12


7

5


SETOR AGRONEGÓCIO



SERVIÇO DE PREPARAÇÃO DE TERRENO, CULTIVO E COLHEITA



PESCA DE PEIXES EM ÁGUA SALGADA



CRIAÇÃO DE BOVINOS PARA CORTE



APICULTURA



CRIAÇÃO DE ANIMAIS DE ESTIMAÇÃO



HORTICULTURA, EXCETO MORANGO




SERVIÇO DE PODA DE ÁRVORES PARA LAVOURAS



PRODUÇÃO DE CARVÃO VEGETAL - FLORESTAS PLANTADAS



ATIVIDADES DE PÓS COLHEITA



CULTIVO DE LARANJA

TOTAL GERAL	TOTAL MEI	TOTAL ME + EPP
30	27	3
26	0	26
22	0	22
10	8	2
9	8	1
6	5	1
5	5	0
3	0	3
3	0	3
3	0	3

ÍNDICE DE INADIMPLÊNCIA MEI, NO REGIONAL CAETÉ

ÍNDICE	TERRITÓRIO	ADIMPLÊNCIA	INADIMPLÊNCIA
INADIMPLÊNCIA	PARÁ	38.62%	61.38%
	CAETÉ	43.52%	56.48%
5 MAIORES INADIMPLÊNCIAS	SANTARÉM NOVO	12.98%	87.02%
	SÃO JOÃO DE PIRABAS	25.81%	74.19%
	AUGUSTO CORRÊA	26.85%	73.15%
	SALINÓPOLIS	30.26%	69.74%
	WISEU	32.42%	67.58%

FONTE : RECEITA FEDERAL/ ESTATÍSTICAS DO SIMPLES/ JANEIRO 2022

ELABORAÇÃO: UGEM