

# NÚMERO DE PEQUENOS NEGÓCIOS E PRINCIPAIS CNAES OPTANTES DO SIMPLES NO REGIONAL ARAGUAIA

UGEM - JULHO 2022

## TOTAL DE PEQUENOS NEGÓCIOS OPTANTES DO SIMPLES NO REGIONAL ARAGUAIA

ÁREA	TOTAL GERAL	TOTAL MEI	TOTAL ME + EPP
ARAGUAIA	24.905	15.125	9.780
%	100%	60.73%	39.27%


RECEITA FEDERAL/ SINAC E SIMEI/ JULHO 2022

## QUANTITATIVO DE PEQUENOS NEGÓCIOS OPTANTES SIMPLES, POR SETOR

TOTAL	COMÉRCIO	SERVIÇO	INDÚSTRIA	CONSTRUÇÃO	AGRONEGÓCIO
24.905	12.082	8.491	2.417	1.571	344
100%	48.51%	34.09%	9.70%	6.31%	1.38%

RECEITA FEDERAL/ SINAC E SIMEI/ JULHO 2022

## 5 MUNICÍPIOS COM O MAIOR NÚMERO DE PEQUENOS NEGÓCIOS OPTANTES DO SIMPLES











	MUNICÍPIO	TOTAL GERAL	TOTAL MEI	TOTAL ME + EPP
	1º REDENÇÃO	6.622	4.105	2.517
	2º XINGUARA	3.208	1.671	1.537
	3º CONCEIÇÃO DO ARAGUAIA	2.862	1.998	864
	4º SÃO FELIX DO XINGU	2.779	1.702	1.077
	5º TUCUMÃ	2.292	1.352	940

RECEITA FEDERAL/ SINAC E SIMEI/ JULHO 2022











# RANKING DOS 10 CNAE COM MAIOR NÚMERO DE PEQUENOS NEGÓCIOS NO REGIONAL ARAGUAIA

SETOR COMÉRCIO		TOTAL GERAL	TOTAL MEI	TOTAL ME + EPP
	COMÉRCIO VAREJISTA DE ARTIGOS DE VESTUÁRIOS E ACESSÓRIOS	2.074	1.565	509
	COMÉRCIO VAREJISTA DE MERCADORIAS EM GERAL - MINIMERCADOS, MERCEARIAS E ARMAZENS	879	440	439
	COMÉRCIO VAREJISTA DE BEBIDAS	666	519	147
	COMÉRCIO A VAREJO DE PEÇAS E ACESSÓRIOS NOVOS PARA MOTOCICLETAS E MOTONETAS	578	328	250
	COMÉRCIO A VAREJO DE PEÇAS E ACESSÓRIOS NOVOS PARA VEÍCULOS AUTOMOTORES	477	158	319
	COMÉRCIO VAREJISTA DE COSMÉTICOS, PRODUTOS DE PERFUMARIA E DE HIGIENE PESSOAL	407	321	86
	COMÉRCIO VAREJISTA DE PRODUTOS ALIMENTÍCIOS EM GERAL NÃO ESPECIFICADO ANTERIORMENTE	355	261	94
	COMÉRCIO VAREJISTA DE MATERIAIS DE CONSTRUÇÃO EM GERAL	316	91	225
	SERVIÇOS DE MANUTENÇÃO E REPARAÇÃO MECÂNICA DE VEÍCULOS AUTOMOTORES	311	204	107
	COMÉRCIO VAREJISTA ESPECIALIZADO DE EQUIPAMENTOS DE TELEFONIA E COMUNICAÇÃO	300	188	112
SETOR SERVIÇO		TOTAL GERAL	TOTAL MEI	TOTAL ME + EPP
	CABELEIREIROS, MANICURE E PEDICURE	799	768	31
	RESTAURANTES E SIMILARES	555	362	193
	PROMOÇÃO DE VENDAS	554	495	59
	LANCHONETES, CASAS DE CHÁ, DE SUCOS E SIMILARES	496	395	101
	PREPARAÇÃO DE DOCUMENTOS E SERVIÇOS ESPECIALIZADOS DE APOIO ADMINISTRATIVO NÃO ESPECIFICADOS ANTERIORMENTE	276	248	28
	TRANSPORTE RODOVIÁRIO DE CARGA, EXCETO PRODUTOS PERIGOSOS E MUDANÇA	264	135	129
	ATIVIDADES DE ESTÉTICA E OUTROS SERVIÇOS DE CUIDADOS COM A BELEZA	255	219	36
	SERVIÇOS COMBINADOS DE ESCRITÓRIO E APOIO ADMINISTRATIVO	249	0	249
	SERVIÇOS DE ENTREGA RÁPIDA	228	212	16
	BARES E OUTROS ESTABELECIMENTOS ESPECIALIZADOS EM SERVIR BEBIDAS, SEM ENTRETENIMENTO	199	181	18







## SETOR INDÚSTRIA

	TOTAL GERAL	TOTAL MEI	TOTAL ME + EPP
 FABRICAÇÃO DE ARTIGOS DE SERRALHERIA, EXCETO ESQUADRIAS	165	139	26
 FABRICAÇÃO DE MÓVEIS PREDOMINANTES EM MADEIRA	162	119	43
 FABRICAÇÃO DE PRODUTOS DE PADARIA COM PREDOMINÂNCIA DE PRODUÇÃO PRÓPRIA	147	109	38
 SERVIÇOS DE USINAGEM, TORNEARIA E SOLDA	120	86	34
 CONFEÇÃO DE PEÇAS DE VESTUÁRIO, EXCETO ROUPAS ÍNTIMAS	90	84	6
 FABRICAÇÃO DE PRODUTOS DE PANIFICAÇÃO INDUSTRIAL	89	82	7
 COLETA DE RESÍDUOS NÃO PERIGOSOS	74	59	15
 MANUTENÇÃO DE APARELHOS DE REFRIGERAÇÃO E VENTILAÇÃO PARA USO INDUSTRIAL E COMERCIAL	73	52	21
 FABRICAÇÃO DE LATICÍNIOS	65	46	19
 FABRICAÇÃO DE PRODUTOS DIVERSOS NÃO ESPECIFICADOS ANTERIORMENTE	50	50	0

## SETOR CONSTRUÇÃO

	TOTAL GERAL	TOTAL MEI	TOTAL ME + EPP
 OBRAS DE ALVENARIA	418	393	25
 INSTALAÇÃO E MANUTENÇÃO ELÉTRICA	307	255	52
 CONSTRUÇÃO DE EDIFÍCIOS	158	0	158
 INSTALAÇÃO E MANUTENÇÃO DE SISTEMAS CENTRAIS DE AR CONDICIONADO, DE VENTILAÇÃO E REFRIGERAÇÃO	156	124	32
 OBRAS DE TERRAPLENAGEM	136	0	136
 SERVIÇOS DE PINTURA DE EDIFÍCIOS EM GERAL	98	96	2
 SERVIÇOS ESPECIALIZADOS PARA CONSTRUÇÃO NÃO ESPECIFICADOS ANTERIORMENTE	75	72	3
 OBRAS DE ACABAMENTO EM GESSO E ESTUQUE	54	42	12
 INSTALAÇÕES HIDRÁULICAS, SANITÁRIAS E DE GÁS	25	24	1
 PERFURAÇÃO E CONSTRUÇÃO DE POÇOS DE ÁGUA	23	14	9

## SETOR AGRONEGÓCIO

	SERVIÇO DE PREPARAÇÃO DE TERRENO, CULTIVO E COLHEITA
	CRIAÇÃO DE BOVINOS PARA CORTE
	SERVIÇO DE PULVERIZAÇÃO E CONTROLE DE PRAGAS AGRÍCOLAS
	ATIVIDADES DE APOIO À AGRICULTURA NÃO ESPECIFICADO ANTERIORMENTE
	SERVIÇO DE PODA DE ÁRVORES PARA LAVOURAS
	ATIVIDADES DE APOIO À PECUÁRIA NÃO ESPECIFICADAS ANTERIORMENTE
	HORTICULTURA, EXCETO MORANGO
	CRIAÇÃO DE PEIXES EM ÁGUA DOCE
	SERVIÇO DE MANEJO DE ANIMAIS
	CRIAÇÃO DE PEIXES ORNAMENTAIS EM ÁGUA DOCE

TOTAL GERAL	TOTAL MEI	TOTAL ME + EPP
184	157	27
31	0	31
30	0	30
23	0	23
12	11	1
11	0	11
10	9	1
6	0	6
5	0	5
5	4	1

## ÍNDICE DE INADIMPLÊNCIA MEI, NO REGIONAL ARAGUAIA, EM JANEIRO DE 2022

ÍNDICE	TERRITÓRIO	ADIMPLÊNCIA	INADIMPLÊNCIA
INADIMPLÊNCIA	PARÁ	38.62%	61.38%
	ARAGUAIA	49.61%	50.39%
5 MAIORES INADIMPLÊNCIAS	OURILANDIA DO NORTE	37.99%	62.01%
	FLORESTA DO ARAGUAIA	40.16%	59.84%
	ÁGUA AZUL DO NORTE	41.04%	58.96%
	SÃO FELIX DO XINGU	43.81%	56.19%
	TUCUMÃ	43.95%	56.05%

FONTE : RECEITA FEDERAL/ ESTATÍSTICAS DO SIMPLES/ JANEIRO 2022

ELABORAÇÃO: UGEM