

# NÚMERO DE MEIS E SEUS PRINCIPAIS CNAE, POR GÊNERO, NA AGÊNCIA XINGU

## UGEM - FEVEREIRO 2023

### QUANTITATIVO DE MEI POR GÊNERO

GÊNERO	QUANTIDADE	%
MASCULINO	6.378	54,70%
FEMININO	5.272	45,30%
TOTAL	11.650	100%

Fonte: Receita/ Relatórios estatísticos dos MEIs, 21 janeiro 2023

### QUANTITATIVO DE MEI POR GÊNERO E SETOR ECONÔMICO





GÊNERO	COMÉRCIO	SERVIÇO	INDÚSTRIA	CONSTRUÇÃO	AGRONEGÓCIO	TOTAL
MASCULINO	3.246	1.950	608	507	67	6.378
	50,89%	30,57%	9,53%	7,95%	1,05%	100%
FEMININO	2.910	1.925	387	42	8	5.272
	55,20%	36,51%	7,34%	0,80%	0,15%	100%

### RANKING DOS 10 MAIORES CNAE DO MEI, DO GÊNERO MASCULINO

DESCRIÇÃO	MASCULINO	%
 COMÉRCIO VAREJISTA DE MERCADORIAS EM GERAL - MINIMERCADOS, MERCEARIAS E ARMAZÉNS	477	6,31%
 COMÉRCIO VAREJISTA DE ARTIGOS DO VESTUÁRIO E ACESSÓRIOS	350	4,63%
 COMÉRCIO A VAREJO DE PEÇAS E ACESSÓRIOS NOVOS PARA MOTOCICLETAS E MOTONETAS	326	4,32%
 COMÉRCIO VAREJISTA DE BEBIDAS	299	3,96%
 OBRAS DE ALVENARIA	172	2,28%
 CABELEIREIROS	165	2,18%
 PROMOÇÃO DE VENDAS	164	2,17%
 RESTAURANTES E SIMILARES	147	1,95%
 SERVIÇOS DE MANUTENÇÃO E REPARAÇÃO MECÂNICA DE VEÍCULOS AUTOMOTORES	136	1,80%
 LANCHONETES, CASAS DE CHÁ, DE SUCOS E SIMILARES	122	1,62%

REPRESENTAM 31,22% DOS MEIS MASCULINOS

### RANKING DOS 10 MAIORES CNAE DO MEI, DO GÊNERO FEMININO

DESCRIÇÃO	FEMININO	%
 COMÉRCIO VAREJISTA DE ARTIGOS DE VESTUÁRIOS E ACESSÓRIOS	1.037	18,91%
 CABELEIREIROS	386	7,04%
 COMÉRCIO VAREJISTA DE MERCADORIAS EM GERAL - MINIMERCADOS, MERCEARIAS E ARMAZÉNS	339	6,18%
 COMÉRCIO VAREJISTA DE COSMÉTICOS, PRODUTOS DE PERFUMARIA E DE HIGIENE PESSOAL	205	3,74%
 RESTAURANTES E SIMILARES	187	3,41%
 LANCHONETES, CASAS DE CHÁ, DE SUCOS E SIMILARES	178	3,25%
 PROMOÇÃO DE VENDAS	168	3,06%
 COMÉRCIO VAREJISTA DE BEBIDAS	167	3,05%
 OUTRAS ATIVIDADES DE TRATAMENTO DE BELEZA	167	3,05%
 COMÉRCIO A VAREJO DE PEÇAS E ACESSÓRIOS NOVOS PARA MOTOCICLETAS E MOTONETAS	129	2,35%

REPRESENTAM 54,03% DOS MEIS FEMININOS

### ÍNDICE DE INADIMPLÊNCIA DO MEI, NO TERRITÓRIO DA AGÊNCIA XINGU.

ÍNDICE	TERRITÓRIO	ADIMPLÊNCIA	INADIMPLÊNCIA
INADIMPLÊNCIA	PARÁ	35,64%	64,36%
	XINGU	44,03%	55,97%
5 MAIORES INADIMPLÊNCIAS	PORTO DE MOZ	29,15%	70,85%
	VITÓRIA DO XINGU	31,14%	68,86%
	SENADOR JOSÉ PORFIRIO	31,78%	68,22%
	ANAPÚ	33,62%	66,38%
	PACAJÁ	37,63%	62,37%

FONTE : Receita Federal/ Estatísticas do Simples/ junho 2022

Elaboração: Unidade de Gestão Estratégica e Mercado-UGEM

Links de acesso às informações: MEI (fazenda.gov.br)

www8.receita.fazenda.gov.br/simplesnacional/Arrecadacao/EstatisticasArrecadacao.aspx