

NÚMERO DE MEIS E SEUS PRINCIPAIS CNAE, POR GÊNERO, NA AGÊNCIA CARAJÁS II

UGEM - FEVEREIRO 2023

QUANTITATIVO DE MEI POR GÊNERO

GÊNERO	QUANTIDADE	%
MASCULINO	8.753	52,60%
FEMININO	7.887	47,40%
TOTAL	16.640	100,0%

Fonte: Receita/ Relatórios estatísticos dos MEIs, 21 janeiro 2023

QUANTITATIVO DE MEI, POR GÊNERO E SETOR ECONÔMICO











GÊNERO	COMÉRCIO	SERVIÇO	INDÚSTRIA	CONSTRUÇÃO	AGRONEGÓCIO	TOTAL
MASCULINO	3.400	2.147	807	818	67	8.753
	38,84%	41,83%	9,22%	9,35%	0,77%	100,0%
FEMININO	3.688	3.457	632	97	13	7.887
	46,76%	43,83%	8,01%	1,23%	0,16%	100,0%

RANKING DOS 10 MAIORES CNAE DO MEI, DO GÊNERO MASCULINO

DESCRIÇÃO	MASCULINO	%
 SERVIÇO DE TÁXI	535	6,11%
 COMÉRCIO VAREJISTA DE BEBIDAS	371	4,24%
 COMÉRCIO VAREJISTA DE ARTIGOS DO VESTUÁRIO E ACESSÓRIOS	359	4,10%
 PROMOÇÃO DE VENDAS	319	3,64%
 COMÉRCIO VAREJISTA DE MERCADORIAS EM GERAL- MINIMERCADOS, MERCEARIAS E ARMAZÉNS	315	3,60%
 INSTALAÇÃO E MANUTENÇÃO ELÉTRICA	267	3,05%
 CABELEIREIROS	232	2,65%
 OBRAS DE ALVENARIA	231	2,64%
 RESTAURANTES E SIMILARES	202	2,31%
 SERVIÇOS DE MANUTENÇÃO E REPARAÇÃO MECÂNICA DE VEÍCULOS AUTOMOTORES	162	1,85%

REPRESENTAM **34,19%** DOS MEIS MASCULINO

RANKING DOS 10 MAIORES CNAE DO MEI, DO GÊNERO FEMININO

DESCRIÇÃO	FEMININO	%
 COMÉRCIO VAREJISTA DE ARTIGOS DE VESTUÁRIOS E ACESSÓRIOS	1.305	16,55%
 CABELEIREIROS	645	8,18%
 COMÉRCIO VAREJISTA DE MERCADORIAS EM GERAL- MINIMERCADOS, MERCEARIAS E ARMAZÉNS	370	4,69%
 PROMOÇÃO DE VENDAS	353	4,48%
 OUTRAS ATIVIDADES DE TRATAMENTO DE BELEZA	333	4,22%
 RESTAURANTES E SIMILARES	314	3,98%
 COMÉRCIO VAREJISTA DE COSMÉTICOS, PRODUTOS DE PERFUMARIA E DE HIGIENE PESSOAL	279	3,54%
 LANCHONETES, CASAS DE CHÁ, DE SUCOS E SIMILARES	271	3,44%
 COMÉRCIO VAREJISTA DE BEBIDAS	265	3,36%
 FORNECIMENTO DE ALIMENTOS PREPARADOS PREPONDERANTEMENTE PARA CONSUMO DOMICILIAR	204	2,59%

REPRESENTAM **55,01%** DOS MEIS FEMININO

ÍNDICE DE INADIMPLÊNCIA MEI, NO TERRITÓRIO DA AGÊNCIA CARAJÁS II

ÍNDICE	TERRITÓRIO	ADIMPLÊNCIA	INADIMPLÊNCIA
INADIMPLÊNCIA	PARÁ	35,64%	64,36%
	CARAJÁS II	36,71%	63,29%
RANKING DE INADIMPLÊNCIA	CANAÃ DOS CARAJÁS	33,28%	66,72%
	ELDORADO DOS CARAJÁS	37,40%	62,60%
	PARAUPEBAS	37,42%	62,58%
	CURIONÓPOLIS	39,20%	60,80%

FONTE : Receita Federal/ Estatísticas do Simples/ junho 2022

Elaboração: Unidade de Gestão Estratégica e Mercado-UGEM

Links de acesso às informações: MEI (fazenda.gov.br)

www8.receita.fazenda.gov.br/simplesnacional/Arrecadacao/EstatisticasArrecadacao.aspx