

NÚMERO DE MEIS E SEUS PRINCIPAIS CNAE, POR GÊNERO, NA AGÊNCIA CAPIM

UGEM - FEVEREIRO 2023

QUANTITATIVO DE MEI POR GÊNERO











GÊNERO	QUANTIDADE	%
MASCULINO	6.300	57,07%
FEMININO	4.739	42,93%
TOTAL	11.039	100,0%

Fonte: Receita/ Relatórios estatísticos dos MEIs, 21 janeiro 2023

QUANTITATIVO DE MEI, POR GÊNERO E SETOR ECONÔMICO

GÊNERO	COMÉRCIO	SERVIÇO	INDÚSTRIA	CONSTRUÇÃO	AGRONEGÓCIO	TOTAL
MASCULINO	2.976	2.147	629	486	62	6.300
	47,24%	34,08%	9,98%	7,71%	0,98%	100%
FEMININO	2.547	1.763	391	36	2	4.739
	53,75%	37,20%	8,25%	0,76%	0,04%	100%

RANKING DOS 10 MAIORES CNAE DO MEI, DO GÊNERO MASCULINO

DESCRIÇÃO	MASCULINO	%
 COMÉRCIO VAREJISTA DE MERCADORIAS EM GERAL - MINIMERCADOS, MERCEARIAS E ARMAZÉNS	405	6,43%
 COMÉRCIO VAREJISTA DE ARTIGOS DO VESTUÁRIO E ACESSÓRIOS	279	4,43%
 SERVIÇO DE TÁXI	237	3,76%
 COMÉRCIO A VAREJO DE PEÇAS E ACESSÓRIOS NOVOS PARA MOTOCICLETAS E MOTONETAS	232	3,68%
 COMÉRCIO VAREJISTA DE BEBIDAS	217	3,44%
 PROMOÇÃO DE VENDAS	198	3,14%
 OBRAS DE ALVENARIA	186	2,95%
 CABELEIREIROS	141	2,24%
 RESTAURANTES E SIMILARES	138	2,19%
 LANCHONETES, CASAS DE CHÁ, DE SUCOS E SIMILARES	130	2,06%

REPRESENTAM **34,33%** DOS MEIS MASCULINO

RANKING DOS 10 MAIORES CNAE DO MEI, DO GÊNERO FEMININO

DESCRIÇÃO	FEMININO	%
 COMÉRCIO VAREJISTA DE ARTIGOS DE VESTUÁRIOS E ACESSÓRIOS	844	17,81%
 CABELEIREIROS	352	7,43%
 COMÉRCIO VAREJISTA DE MERCADORIAS EM GERAL - MINIMERCADOS, MERCEARIAS E ARMAZÉNS	309	6,52%
 PROMOÇÃO DE VENDAS	215	4,54%
 COMÉRCIO VAREJISTA DE COSMÉTICOS, PRODUTOS DE PERFUMARIA E DE HIGIENE PESSOAL	201	4,24%
 RESTAURANTES E SIMILARES	200	4,22%
 OUTRAS ATIVIDADES DE TRATAMENTO DE BELEZA	170	3,59%
 COMERCIO VAREJISTA DE ARTIGOS DE ARMARINHO	151	3,19%
 LANCHONETES, CASAS DE CHÁ, DE SUCOS E SIMILARES	139	2,93%
 COMÉRCIO VAREJISTA DE BEBIDAS	85	1,79%

REPRESENTAM **56,26%** DOS MEIS FEMININO

ÍNDICE DE INADIMPLÊNCIA MEI, NO TERRITÓRIO DA AGÊNCIA CAPIM

ÍNDICE	TERRITÓRIO	ADIMPLÊNCIA	INADIMPLÊNCIA
INADIMPLÊNCIA	PARÁ	35,64%	64,36%
	CAPIM	43,69%	56,31%
5 MAIORES INADIMPLÊNCIAS	IPIXUNA DO PARÁ	32,25%	67,75%
	IRITUIA	35,12%	64,88%
	AURORA DO PARÁ	35,15%	64,85%
	TOMÉ-AÇU	37,72%	62,28%
	MÃE DO RIO	39,34%	60,66%

FONTE: Receita Federal/ Estatísticas do Simples/ junho 2022

Elaboração: Unidade de Gestão Estratégica e Mercado-UGEM

Links de acesso às informações: MEI (fazenda.gov.br)

www8.receita.fazenda.gov.br/simplesnacional/Arrecadacao/EstatisticasArrecadacao.aspx