

NÚMERO DE MEIS E SEUS PRINCIPAIS CNAE, POR GÊNERO, NA AGÊNCIA ARAGUAIA

UGEM - FEVEREIRO 2023

QUANTITATIVO DE MEI POR GÊNERO

GÊNERO	QUANTIDADE	%
MASCULINO	9.356	58,60%
FEMININO	6.609	41,40%
TOTAL	15.965	100,0%

Fonte: Receita / Relatórios estatísticos dos MEIs, 21 janeiro 2023

QUANTITATIVO DE MEI, POR GÊNERO E SETOR ECONÔMICO





GÊNERO	COMÉRCIO	SERVIÇO	INDÚSTRIA	CONSTRUÇÃO	AGRONEGÓCIO	TOTAL
MASCULINO	3.762 40,21%	3.235 34,58%	1.104 11,80%	1.058 11,31%	197 2,11%	9.356 100%
FEMININO	3.304 49,99%	2.629 39,78%	577 8,73%	79 1,20%	20 0,30%	6.609 100%

RANKING DOS 10 MAIORES CNAE DO MEI, DO GÊNERO MASCULINO

DESCRIÇÃO	MASCULINO	%
 OBRAS DE ALVENARIA	405	4,33%
 COMÉRCIO VAREJISTA DE ARTIGOS DO VESTUÁRIO E ACESSÓRIOS	379	4,05%
 COMÉRCIO VAREJISTA DE BEBIDAS	331	3,54%
 PROMOÇÃO DE VENDAS	291	3,11%
 COMÉRCIO A VAREJO DE PEÇAS E ACESSÓRIOS NOVOS PARA MOTOCICLETAS E MOTONETAS	261	2,79%
 INSTALAÇÃO E MANUTENÇÃO ELÉTRICA	250	2,67%
 COMÉRCIO VAREJISTA DE MERCADORIAS EM GERAL - MINIMERCADOS, MERCEARIAS E ARMAZÉNS	243	2,60%
 CABELEIREIROS	241	2,58%
 SERVIÇOS DE ENTREGA RÁPIDA	225	2,40%
 SERVIÇOS DE MANUTENÇÃO E REPARAÇÃO MECÂNICA DE VEÍCULOS AUTOMOTORES	199	2,13%

REPRESENTAM **30,19%** DOS MEIS MASCULINO

RANKING DOS 10 MAIORES CNAE DO MEI, DO GÊNERO FEMININO

DESCRIÇÃO	FEMININO	%
 COMÉRCIO VAREJISTA DE ARTIGOS DE VESTUÁRIOS E ACESSÓRIOS	1.259	19,05%
 CABELEIREIROS	557	8,43%
 COMÉRCIO VAREJISTA DE COSMÉTICOS, PRODUTOS DE PERFUMARIA E DE HIGIENE PESSOAL	245	3,71%
 PROMOÇÃO DE VENDAS	241	3,65%
 OUTRAS ATIVIDADES DE TRATAMENTO DE BELEZA	241	3,65%
 RESTAURANTES E SIMILARES	233	3,53%
 LANCHONETES, CASAS DE CHÁ, DE SUCOS E SIMILARES	226	3,42%
 COMÉRCIO VAREJISTA DE BEBIDAS	204	3,09%
 COMÉRCIO VAREJISTA DE MERCADORIAS EM GERAL - MINIMERCADOS, MERCEARIAS E ARMAZÉNS	202	3,06%
 FORNECIMENTO DE ALIMENTOS PREPARADOS PREPONDERANTEMENTE PARA CONSUMO DOMICILIAR	140	2,12%

REPRESENTAM **53,68%** DOS MEIS FEMININO

ÍNDICE DE INADIMPLÊNCIA DO MEI, NO TERRITÓRIO DA AGÊNCIA ARAGUAIA.

ÍNDICE	TERRITÓRIO	ADIMPLÊNCIA	INADIMPLÊNCIA
INADIMPLÊNCIA	PARÁ	35,64%	64,36%
	ARAGUAIA	44,12%	55,88%
5 MAIORES INADIMPLÊNCIAS	ÁGUA AZUL DO NORTE	26,34%	73,66%
	SANTA MARIA DAS BARREIRAS	29,94%	70,06%
	FLORESTA DO ARAGUAIA	33,51%	66,49%
	OURILANDIA DO NORTE	33,60%	66,40%
	CUMARU DO NORTE	35,50%	64,50%

FONTE: Receita Federal/ Estatísticas do Simples/ dezembro 2022

Elaboração: Unidade de Gestão Estratégica e Mercado-UGEM

Links de acesso às informações: MEI (fazenda.gov.br)

www8.receita.fazenda.gov.br/simplesnacional/Arrecadacao/EstatisticasArrecadacao.aspx