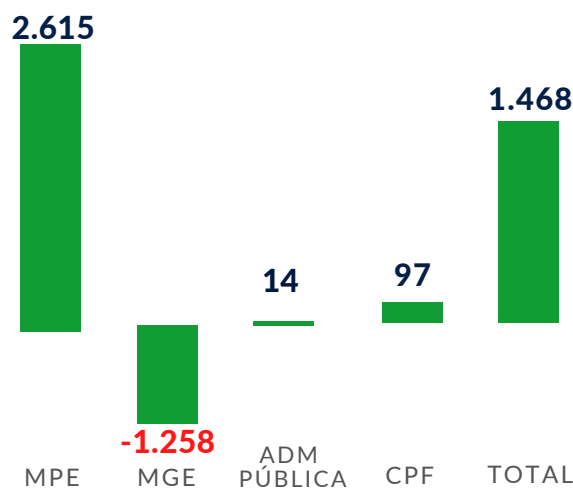


# ESTATÍSTICAS MENSAIS DO EMPREGO FORMAL ESTADO DO PARÁ

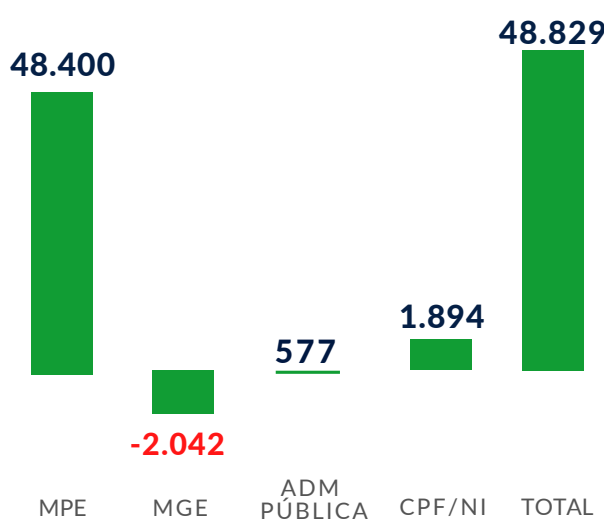
NOVO CAGED - OUTUBRO 2022

## SALDO DE EMPREGOS GERADOS PELAS MPE/MGE, NO ESTADO DO PARÁ, EM OUTUBRO DE 2022

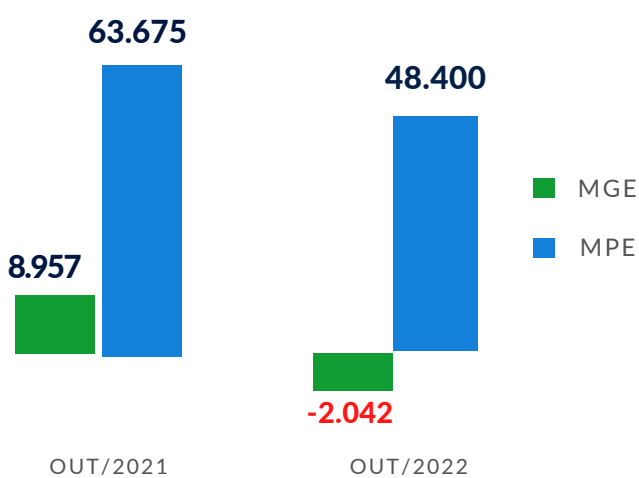
MESES	MPE	MGE	ADM PÚBLICA	CPF	TOTAL
ABRIL	4.725	-337	0	106	4.494
MAIO	5.547	813	-6	28	6.382
JUNHO	6.649	2.907	-5	282	9.833
JULHO	4.933	639	-11	390	5.951
AGOSTO	5.757	1.227	-2	116	7.098
SETEMBRO	5.812	1.770	-1	284	7.865
OUTUBRO	2.615	-1.258	14	97	1.468



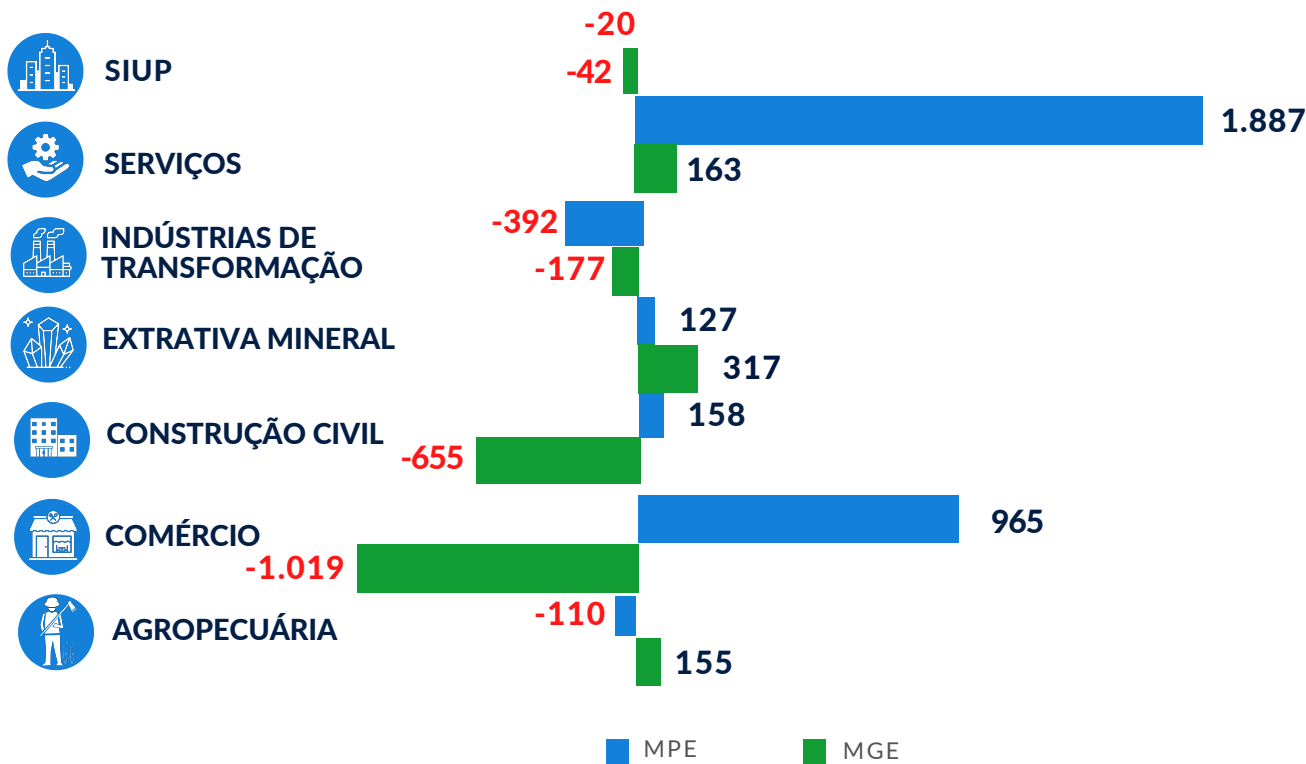
## SALDO ACUMULADO DE EMPREGOS GERADOS PELAS MPE / MGE / ADMINISTRAÇÃO PÚBLICA / CPF, NO PARÁ, EM OUTUBRO DE 2022



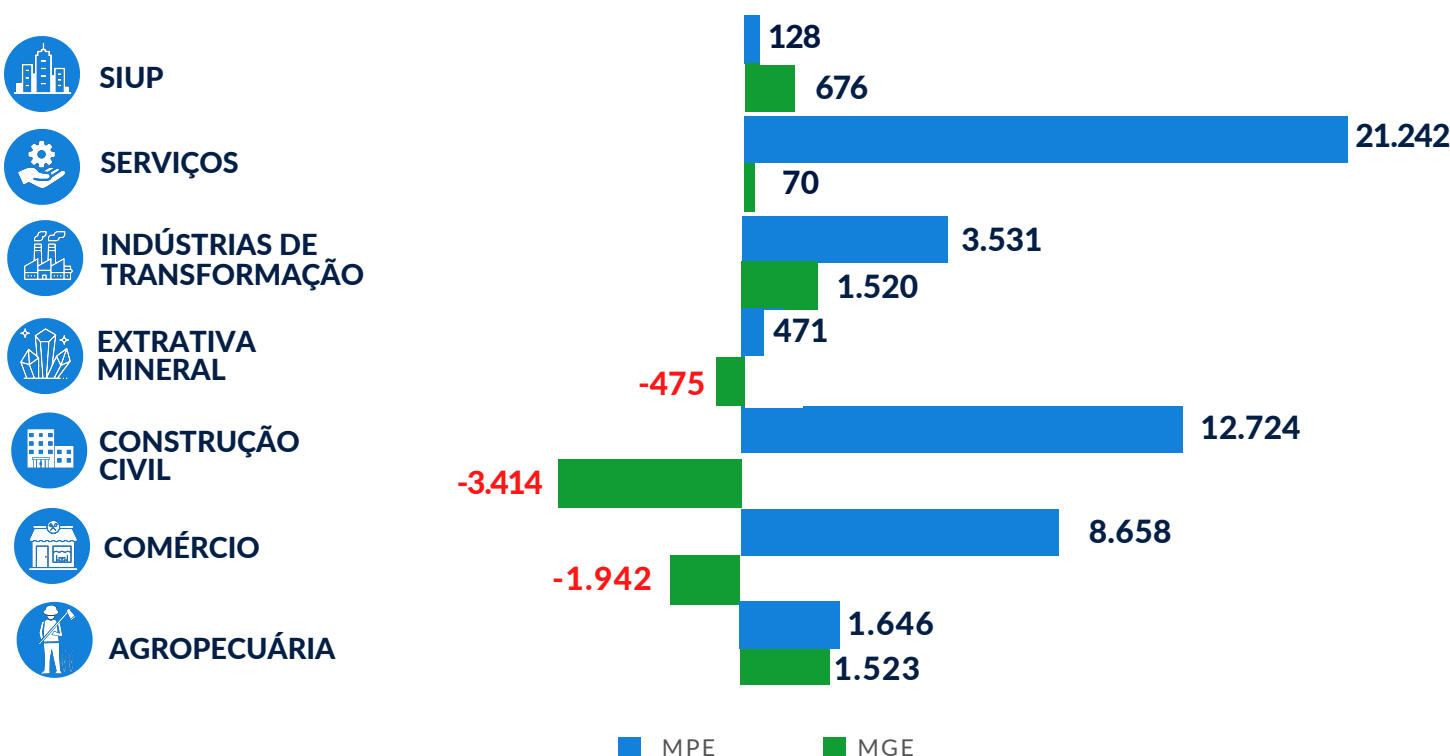
## COMPARATIVO DO SALDO DE EMPREGOS / DESEMPREGOS GERADOS PELAS MPE/MGE, NO ESTADO DO PARÁ, EM OUTUBRO DE 2021 E 2022



## GERAÇÃO LÍQUIDA DE EMPREGOS (MPE/MGE), POR SETOR, NO PARÁ, EM OUTUBRO DE 2022



## SALDO ACUMULADO DE EMPREGOS (MPE/MGE), POR SETOR, NO PARÁ, DE JANEIRO A OUTUBRO DE 2022



Nota técnica: informações foram obtidas do relatório: Análise do CAGED - Outubro de 2022, do Sebrae Nacional, por meio do DATASEBRAE, no link (<https://datasebrae.com.br/biblioteca-estudos-pesquisas/#ambiente>)