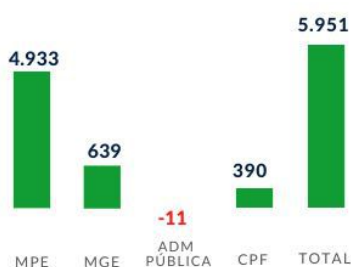


# ESTATÍSTICAS MENSIS DO EMPREGO FORMAL ESTADO DO PARÁ

NOVO CAGED - JULHO 2022

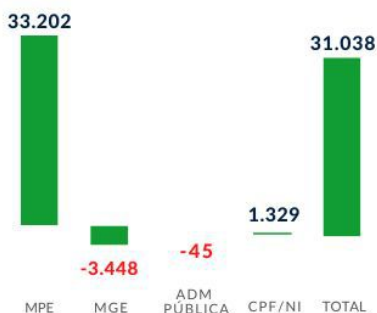
## SALDO DE EMPREGOS GERADOS PELAS MPE/MGE, NO ESTADO DO PARÁ, EM JULHO DE 2022

MESES	MPE	MGE	ADM PÚBLICA	CPF	TOTAL
FEVEREIRO	4.181	-1.186	-8	225	3.212
MARÇO	3.631	-1.453	-9	150	2.319
ABRIL	4.725	-337	0	106	4.494
MAIO	5.547	813	-6	28	6.382
JUNHO	6.649	2.907	-5	282	9.833
JULHO	4.933	639	-11	390	5.951

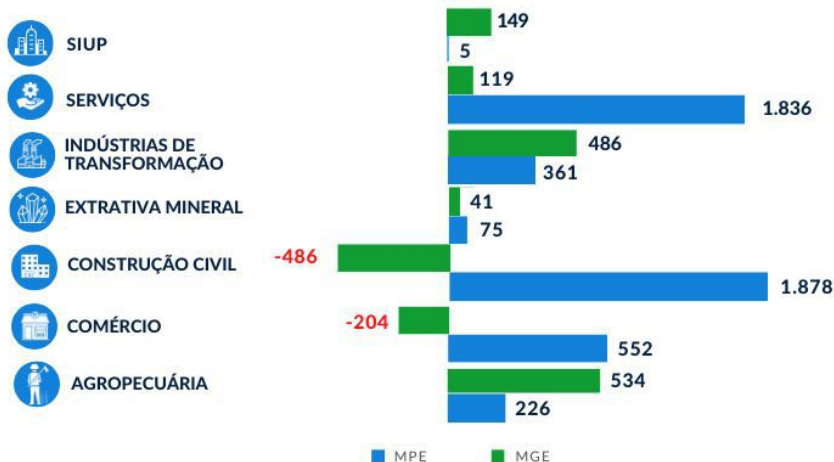


## SALDO ACUMULADO DE EMPREGOS GERADOS PELAS MPE / MGE / ADMINISTRAÇÃO PÚBLICA / CPF, NO PARÁ, EM JULHO DE 2022

## COMPARATIVO DO SALDO DE EMPREGOS / DESEMPREGOS GERADOS PELAS MPE/MGE, NO ESTADO DO PARÁ, EM JULHO DE 2021 A 2022



## GERAÇÃO LÍQUIDA DE EMPREGOS (MPE/MGE), POR SETOR, NO PARÁ, EM JULHO DE 2022



## SALDO ACUMULADO DE EMPREGOS (MPE/MGE), POR SETOR, NO PARÁ, DE JANEIRO A JULHO DE 2022



Nota técnica: informações foram obtidas do relatório: Análise do CAGED - Julho de 2022, do Sebrae Nacional, por meio do DATASEBRAE, no link (<https://datasebrae.com.br/biblioteca-estudos-pesquisas/#ambiente>)