

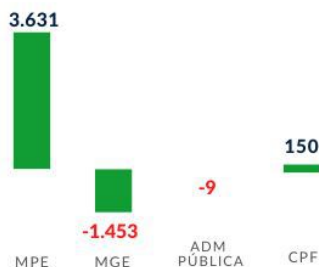
ESTATÍSTICAS MENSAIS DO EMPREGO FORMAL

ESTADO DO PARÁ

NOVO CAGED - MARÇO 2022

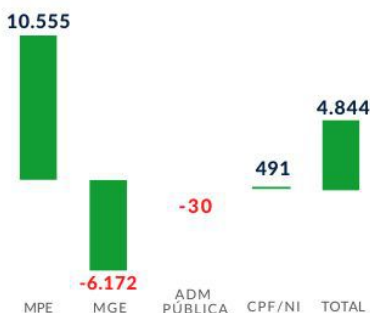
SALDO DE EMPREGOS GERADOS PELAS MPE/MGE, NO ESTADO DO PARÁ, EM MARÇO DE 2022

MESES	MPE	MGE	ADM PÚBLICA	CPF	TOTAL
JANEIRO	2.391	-3.280	-13	106	-796
FEVEREIRO	4.181	-1.186	-8	225	3.212
MARÇO	3.631	-1.453	-9	150	2.319



SALDO ACUMULADO DE EMPREGOS GERADOS PELAS MPE / MGE / ADMINISTRAÇÃO PÚBLICA / CPF, NO PARÁ, EM MARÇO DE 2022

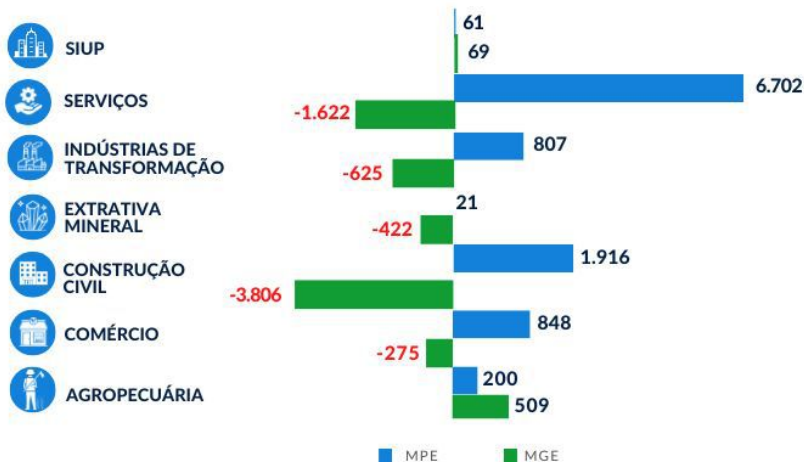
COMPARATIVO DO SALDO DE EMPREGOS / DESEMPREGOS GERADOS PELAS MPE/MGE, NO ESTADO DO PARÁ, EM MARÇO DE 2021 A 2022



GERAÇÃO LÍQUIDA DE EMPREGOS (MPE/MGE), POR SETOR, NO PARÁ, EM MARÇO DE 2022



SALDO ACUMULADO DE EMPREGOS (MPE/MGE), POR SETOR, NO PARÁ, DE JANEIRO A MARÇO DE 2022



Nota técnica: informações foram obtidas do relatório: Análise do CAGED - Março de 2022, do Sebrae Nacional, por meio do DATASEBRAE, no link (<https://datasebrae.com.br/biblioteca-estudos-pesquisas/#ambiente>)