

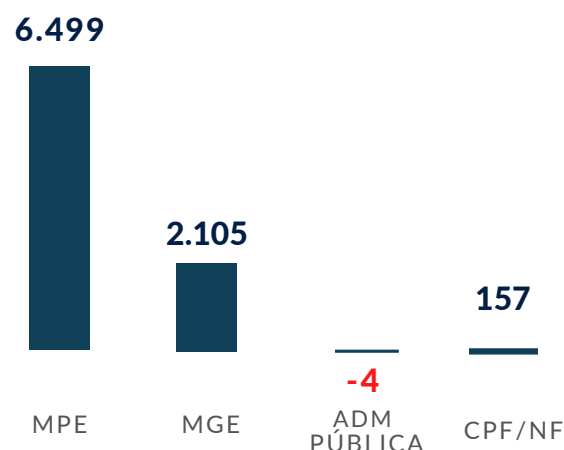
ESTATÍSTICAS MENSIS DO EMPREGO FORMAL

ESTADO DO PARÁ

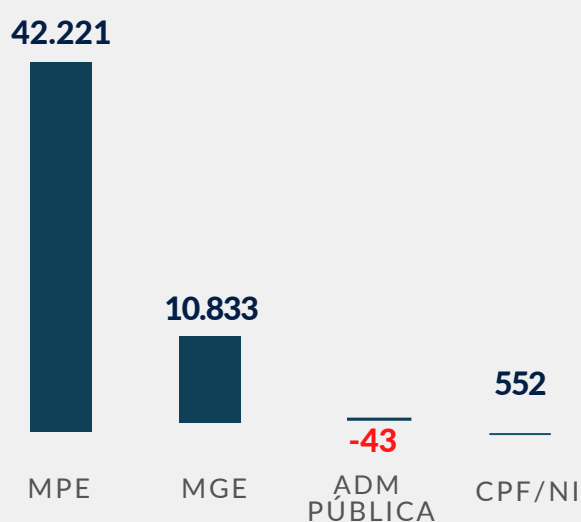
NOVO CAGED - AGOSTO 2021

SALDO DE EMPREGOS GERADOS, POR TIPO DE EMPRESAS, NO ESTADO DO PARÁ, EM AGOSTO DE 2021.

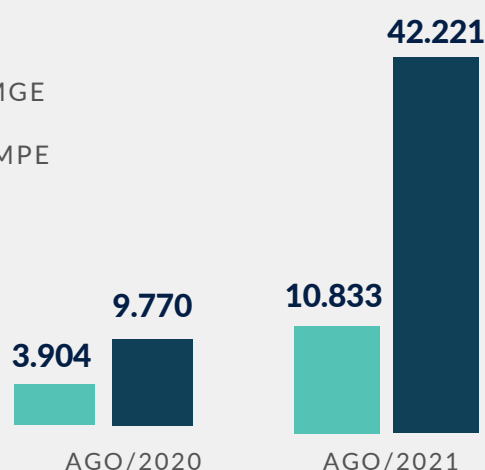
MESES	MPE	MGE	ADM PÚBLICA	CPF/	TOTAL
MARÇO	3.101	1.125	-79	5	4.152
ABRIL	3.070	1.176	-22	74	4.298
MAIO	5.383	3.101	88	113	8.685
JUNHO	7.316	2.653	-3	85	10.051
JULHO	6.934	2.278	1	11	9.224
AGOSTO	6.499	2.105	-4	157	8.757



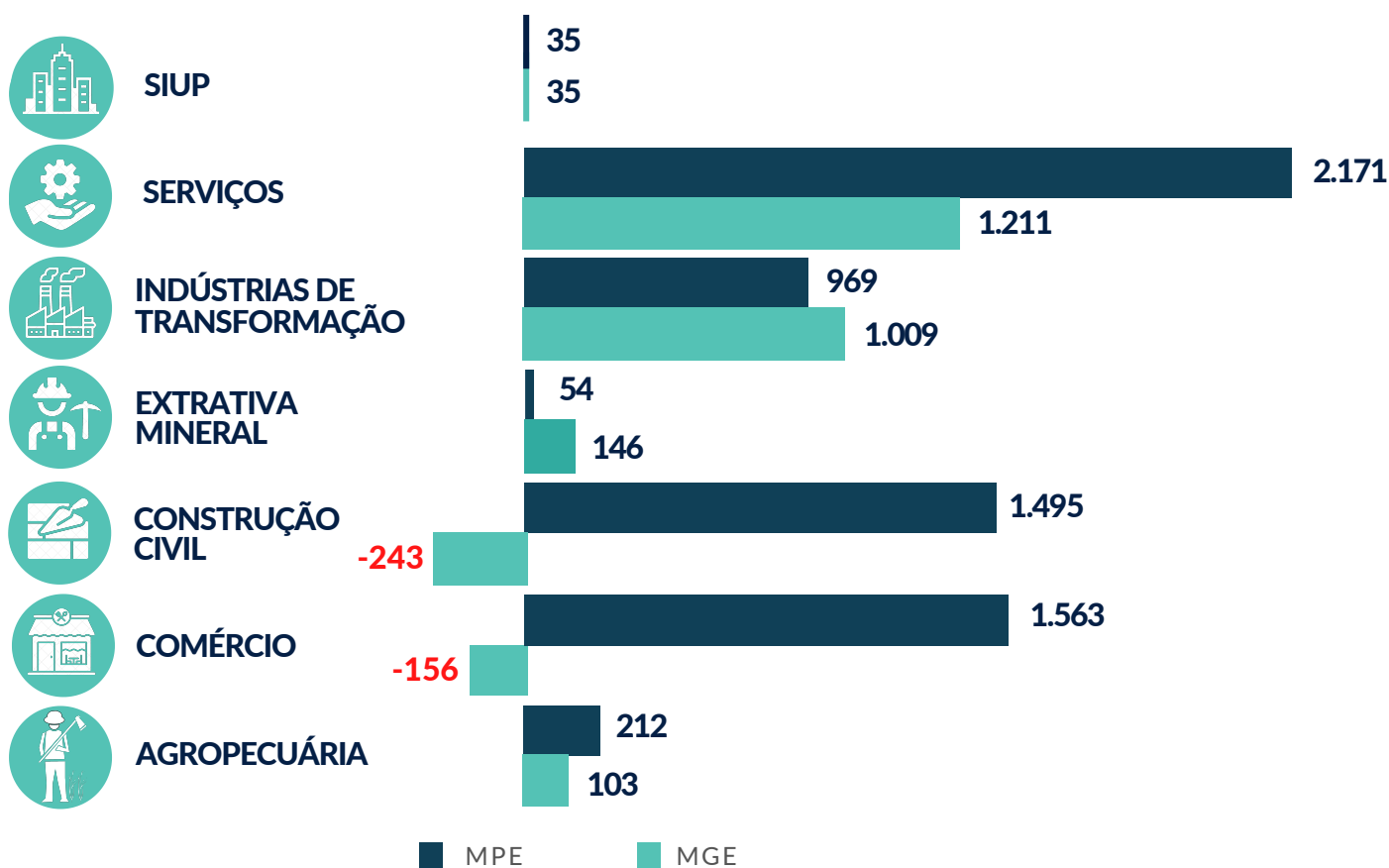
SALDO AJUSTADO ACUMULADO DE EMPREGOS, NO ESTADO DO PARÁ, DE JANEIRO A AGOSTO DE 2021.



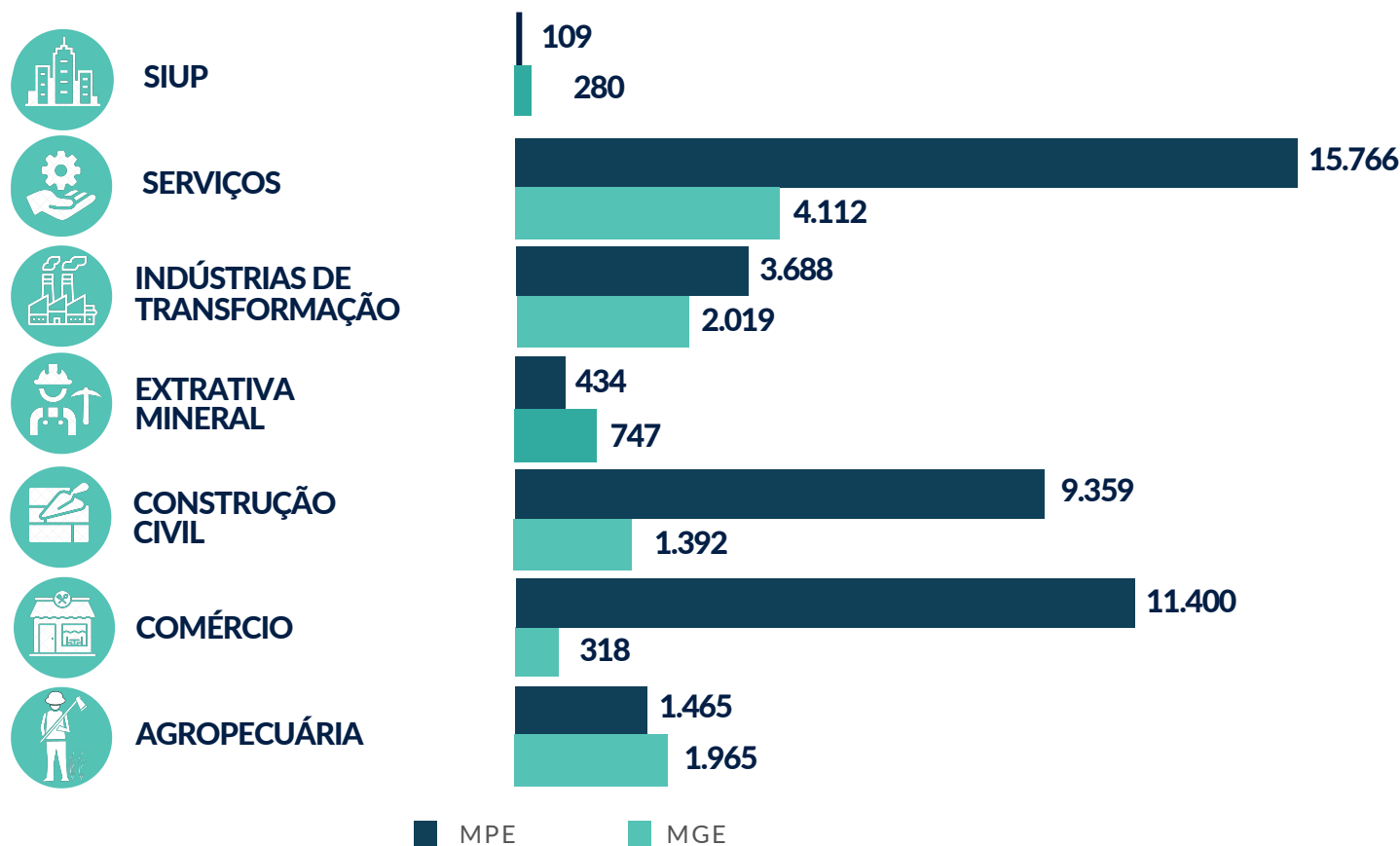
COMPARATIVO DO SALDO AJUSTADO DE EMPREGOS GERADOS (MPE E MGE), NO MESMO PERÍODO.



GERAÇÃO LÍQUIDA DE EMPREGOS (MPE/MGE), POR SETOR, NO ESTADO DO PARÁ, EM AGOSTO DE 2021



SALDO ACUMULADO DE EMPREGOS (MPE/MGE), POR SETOR, NO ESTADO DO PARÁ, ATÉ AGOSTO DE 2021



Nota técnica: informações foram obtidas do relatório: Análise do CAGED - Agosto de 2021, do Sebrae Nacional, por meio do DATASEBRAE, no link (<https://datasebrae.com.br/biblioteca-estudos-pesquisas/#ambiente>)