


Q、網頁無動作或沒反應要怎麼辦？

A：可能是彈出視窗被阻擋，需取消快顯封鎖視窗，請依照您對應的使用裝置與瀏覽器進行操作。

	標題	頁次
一、	使用  IE 瀏覽器.....	2
二、	使用  Google 瀏覽器.....	3
三、	使用  FireFox 瀏覽器.....	6
四、	使用  Mac 之  Safari 瀏覽器.....	7
五、	使用  iPad 之  Safari 瀏覽器.....	9
六、	使用  iPhone 之  Safari 瀏覽器.....	12
七、	使用  iPhone 之  Google 瀏覽器.....	15
八、	使用  Android 平板電腦之  Google 瀏覽器.....	19
九、	使用  Android 手機之  Google 瀏覽器.....	21
十、	使用  Edge 瀏覽器.....	26

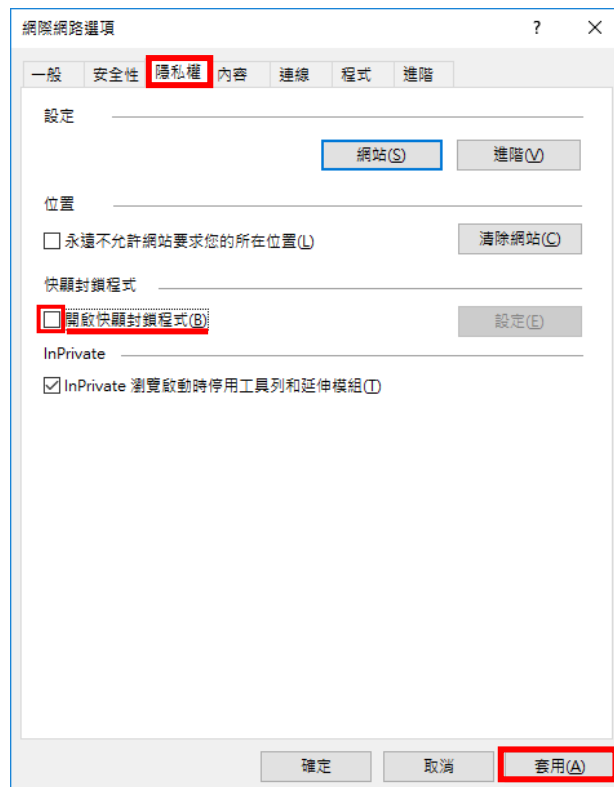
一、使用 IE 瀏覽器 (Internet Explorer)

I、點選網頁右上方之「 齒輪圖示」→「網際網路選項」。



The screenshot shows the Internet Explorer browser interface. The address bar displays the URL <http://cscip.nutc.edu.tw/>. The browser's menu bar is open, and the 'Internet Options' dialog box is visible. The 'Privacy' tab is selected, and the 'Turn off content Advisor' checkbox is unchecked. The 'Apply' button is highlighted. The background shows the website's content, including a banner for '好運連相報-就業力評量獎勵金' and a list of student categories.

II、點選「隱私權」→取消勾選「快顯封鎖程式」→「套用」。

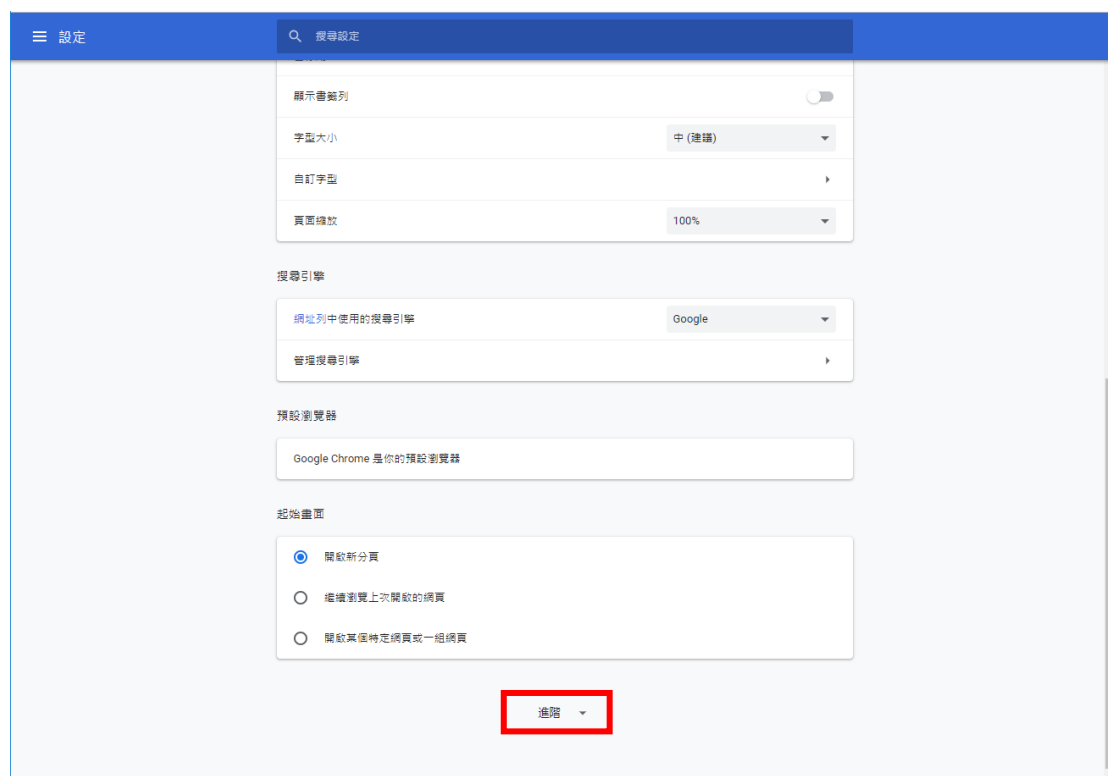


二、使用 Google 瀏覽器 (Google Chrome)

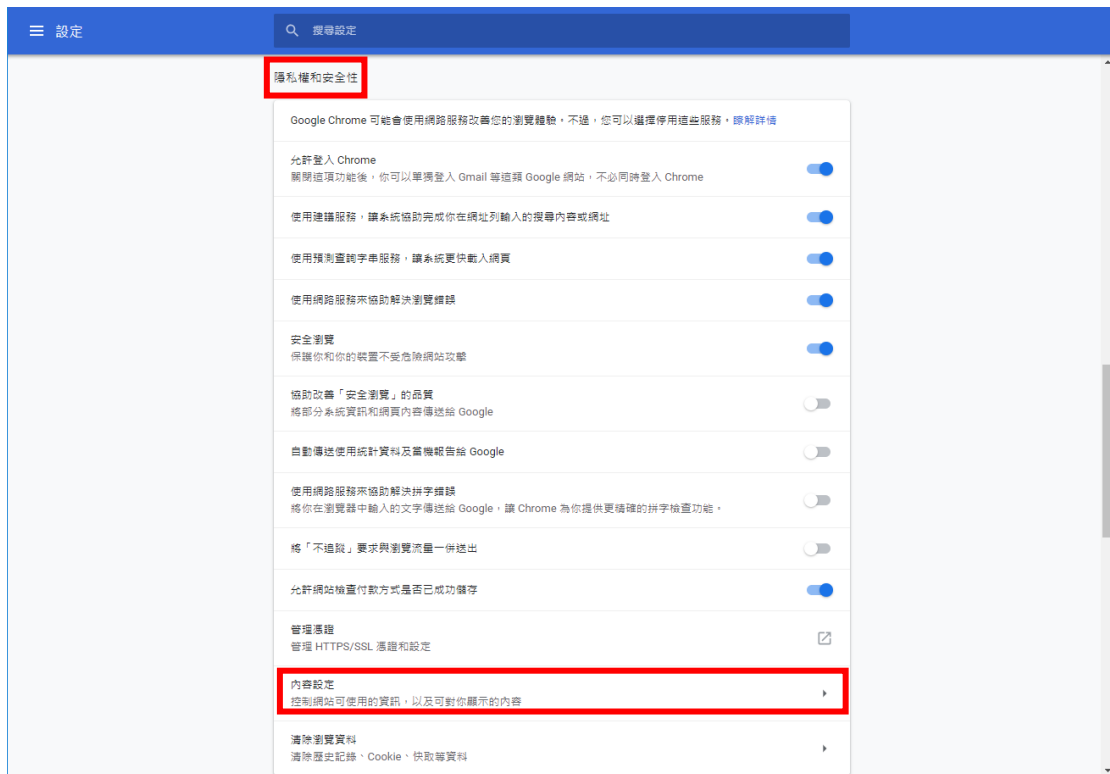
I、點選網頁右上方之「功能表圖示 」→「設定」。



II、至網頁最下方點選「進階」，將進階設定內容展開。



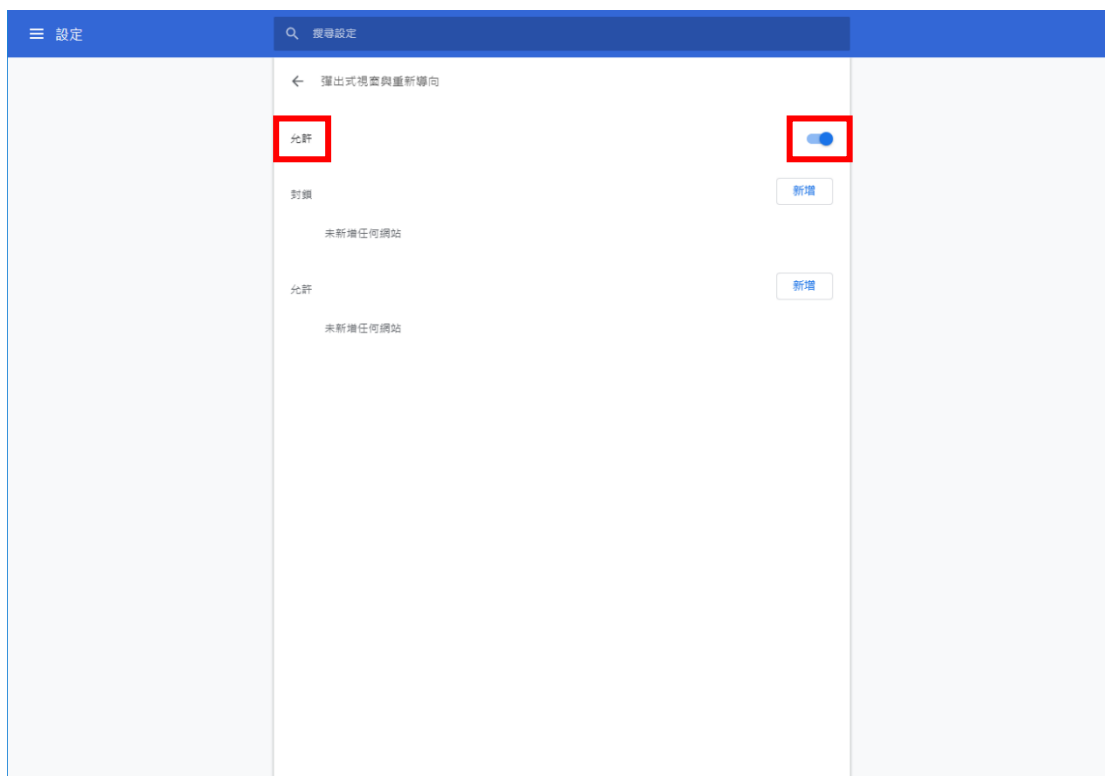
III、至「隱私權和安全性」→點選「內容設定」。



IV、點選「彈出式視窗與重新導向」。



V、點選第一個按鈕後，變更為允許。



三、使用 Firefox 瀏覽器

I、點選圖示「☰ 開啟選單」後 → 點選「🔒 內容封鎖」



II、在”隱私權與安全性”中，找到「權限」底下的「封鎖彈出型視窗」，並取消勾選。



四、使用 Safari 瀏覽器 (Mac 電腦)

I、請開啟 Safari 瀏覽器，並注意到左上方。



II、到無法開啟彈出視窗的頁面，點選「Safari」→「此網站的設定」。



III、在接下來跳出的視窗中，點選「彈出式視窗右邊的字」。

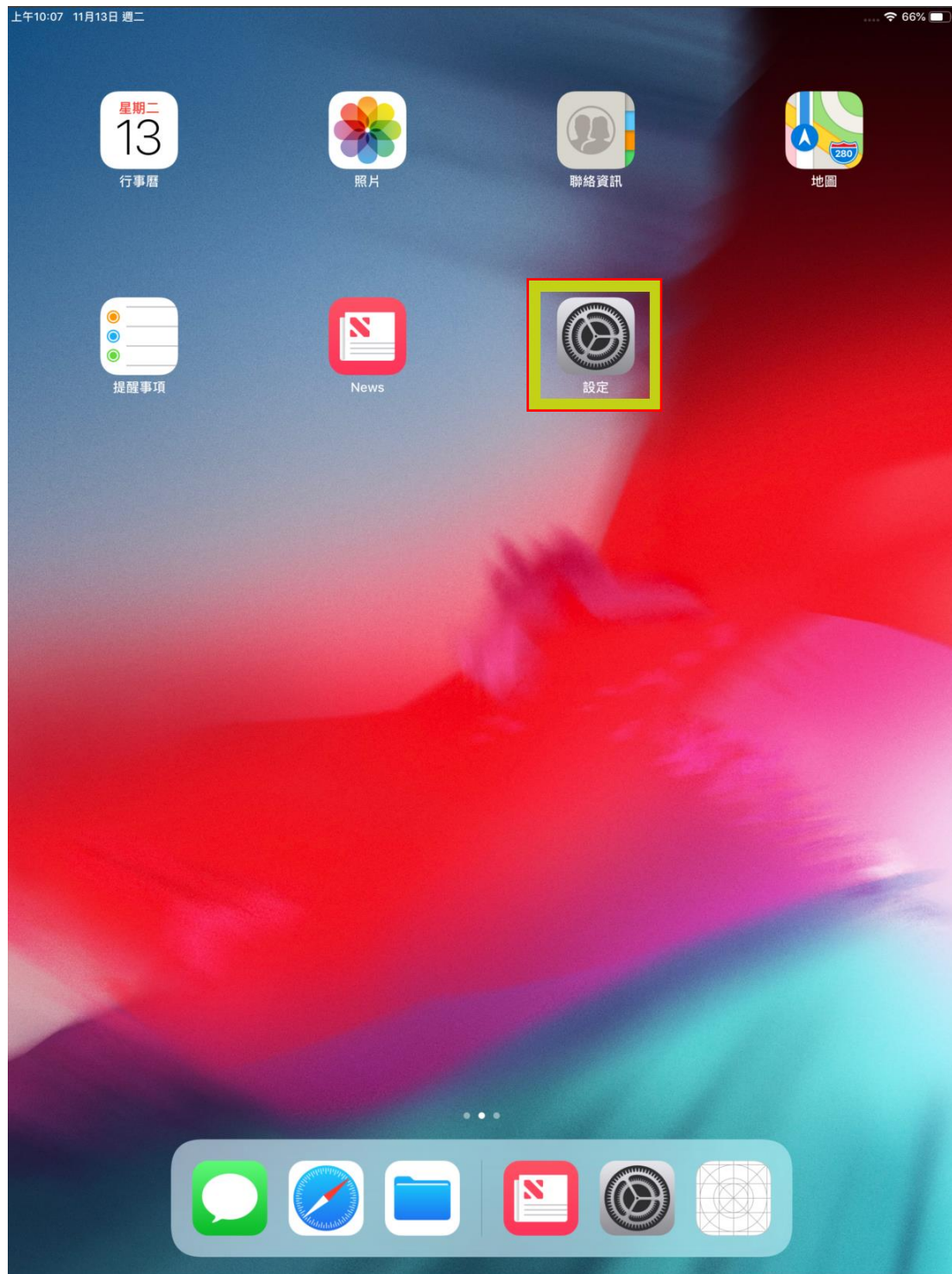


IV、 跳出小視窗後，點選設置為「允許」。

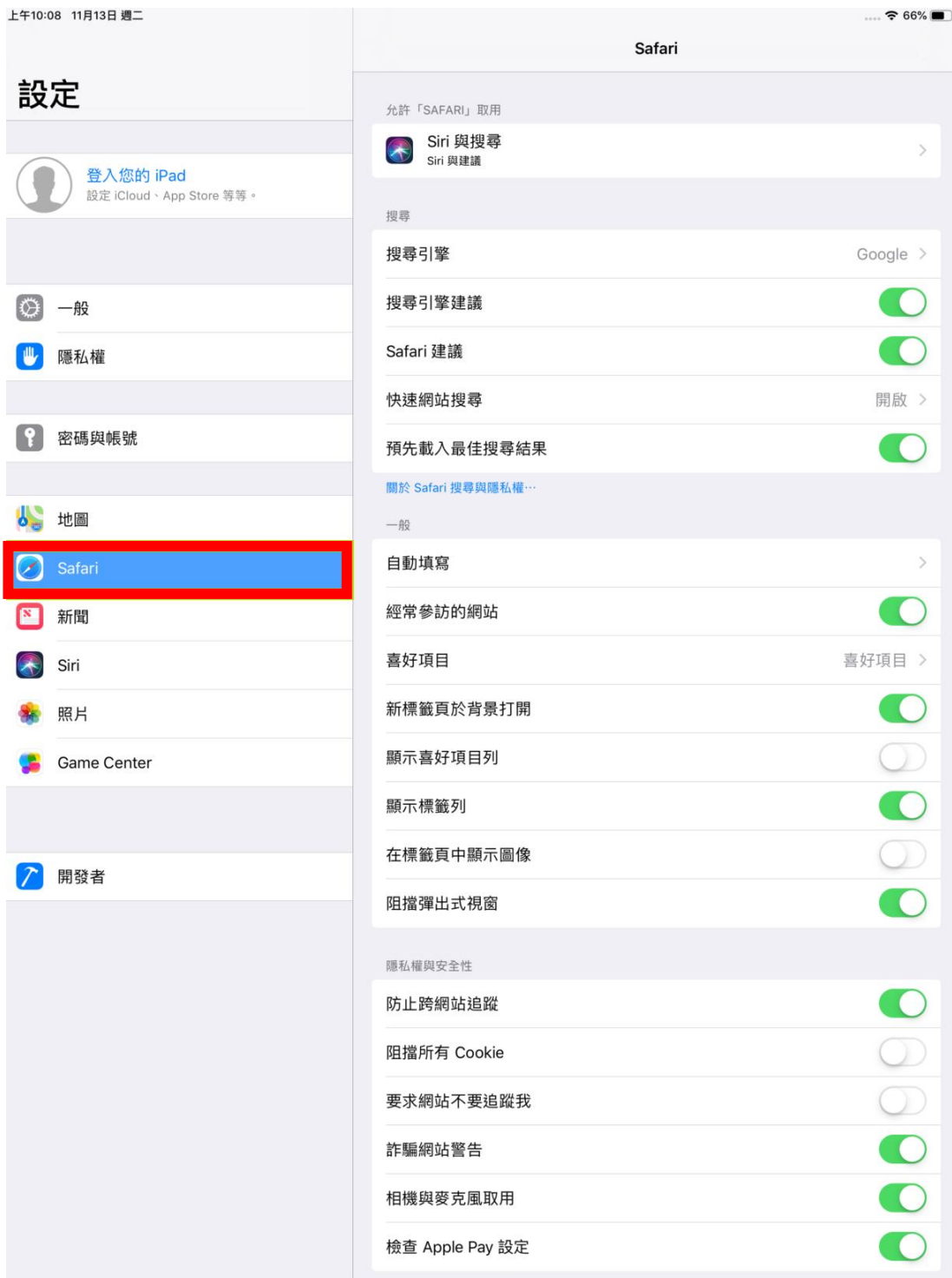


五、使用 Apple iPad 之 Safari 瀏覽器

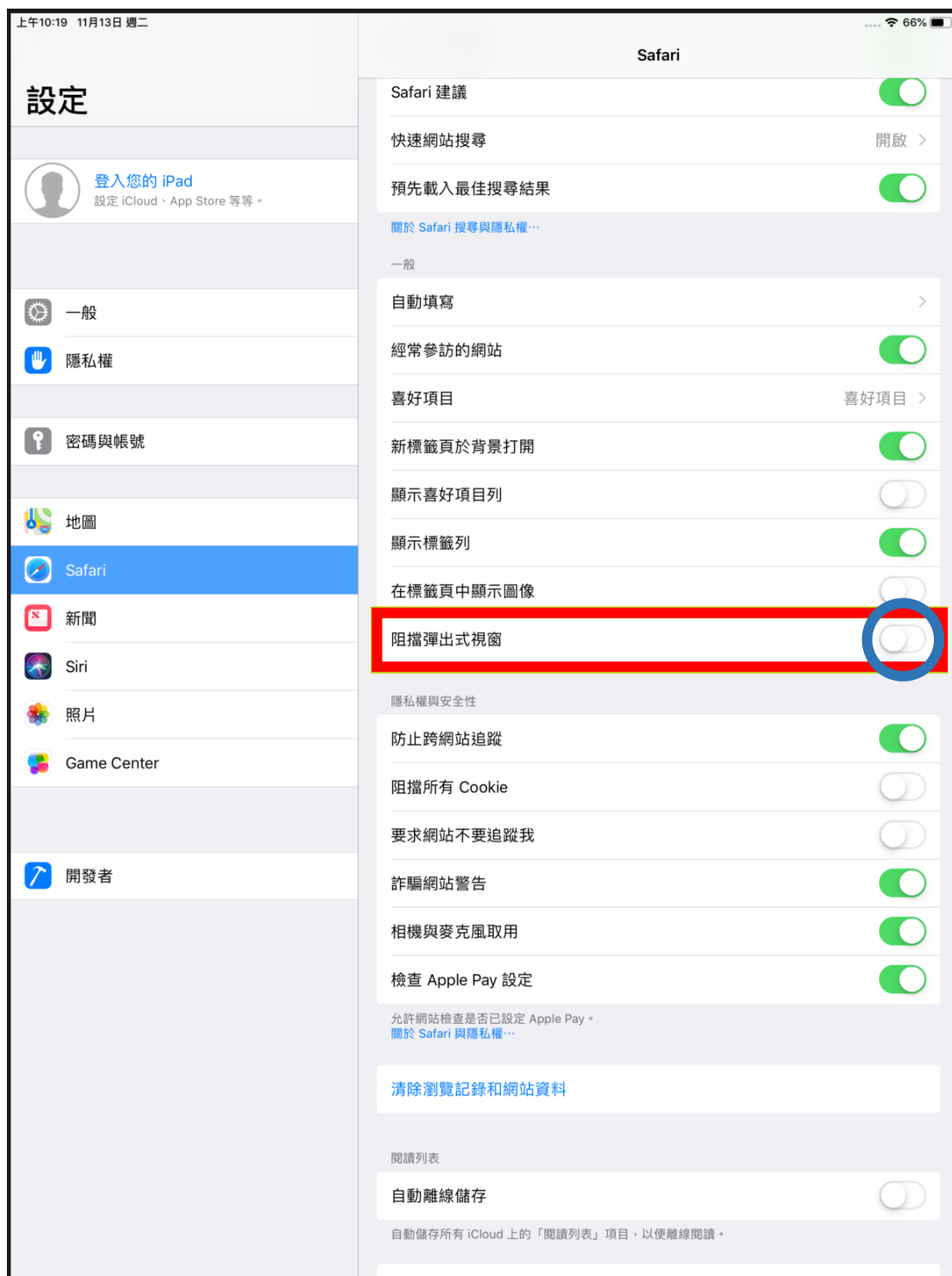
I、點選「設定」圖示。



II、點選設定選單的「Safari」。

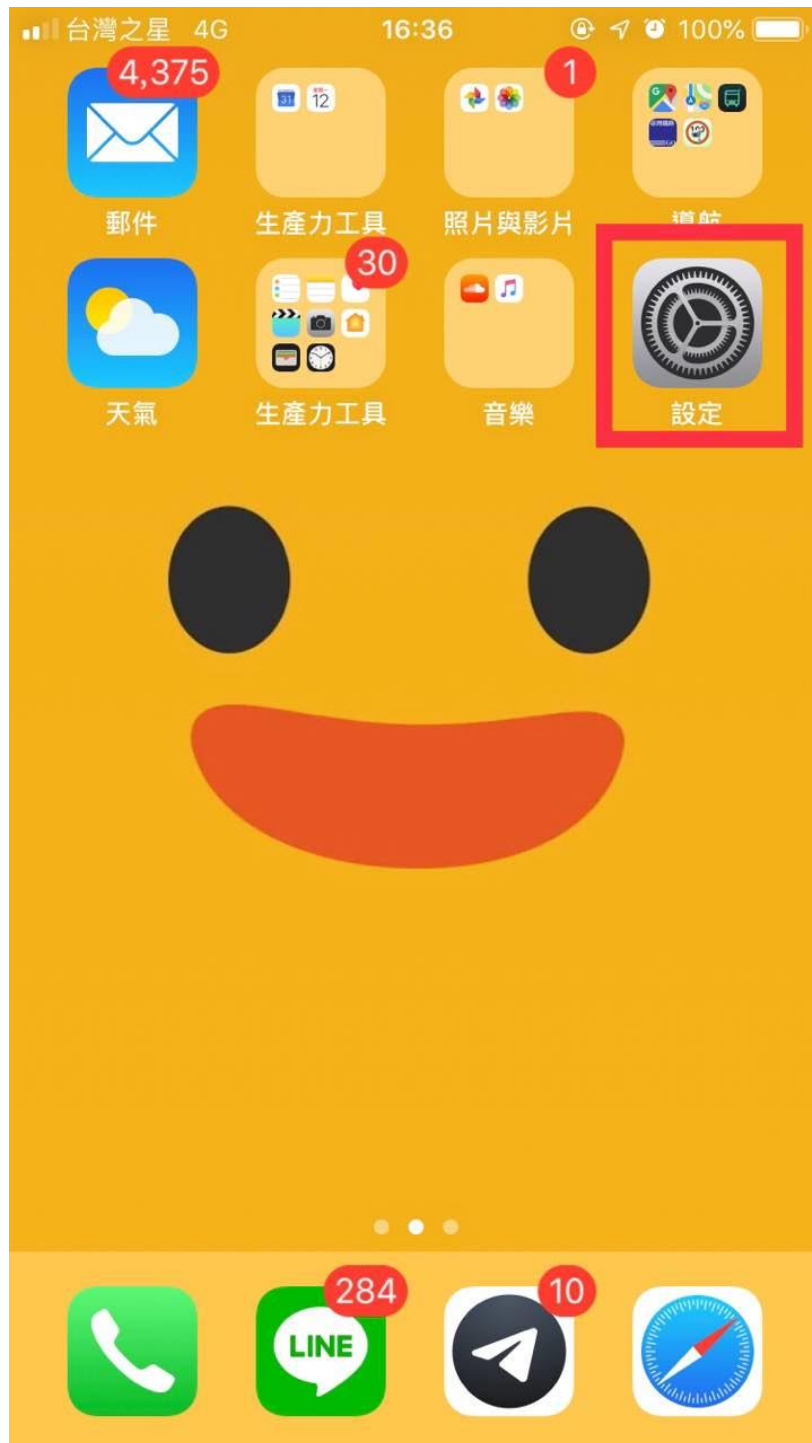



III、將「阻擋彈出式視窗」選項關閉。



六、使用 Apple iPhone 之 Safari 瀏覽器

I、點選「設定」圖示。



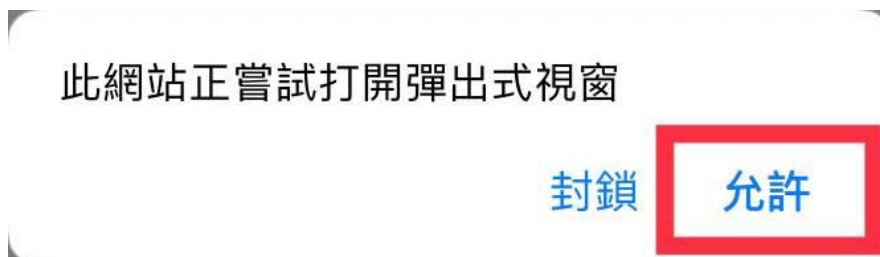
II、點選設定選單裡的「 Safari」。



III、將「阻擋彈出式視窗」選項關閉。



IV、有彈出式視窗出現時，按下允許。



七、使用 iPhone 之 Google 瀏覽器

I、點選右下方「... 更多選項」圖示。



II、點選「設定」。



III、點選「 內容設定」。



IV、點選「封鎖彈出式視窗」。

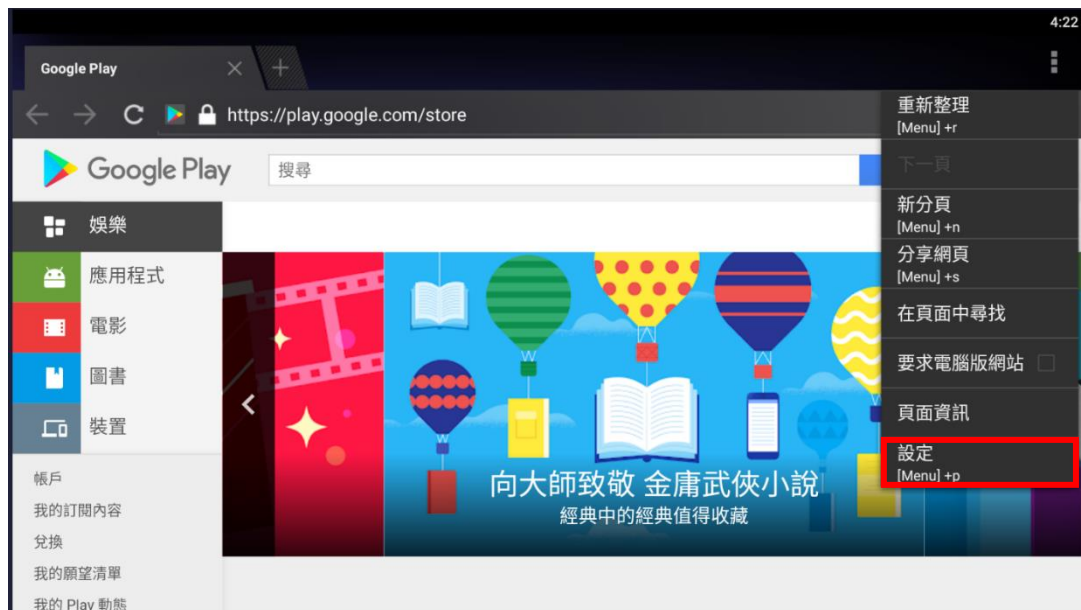


V、將「封鎖彈出式視窗」選項取消。



八、使用 Android 平板電腦之 Google 瀏覽器

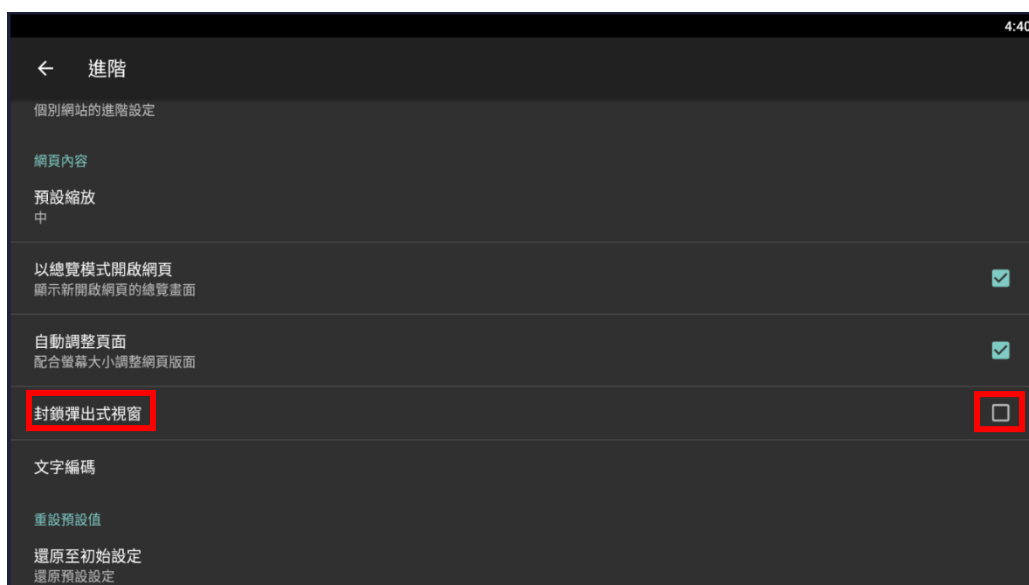
I、點選右下方的「設定」。



II、點選「進階」。



III、取消勾選「封鎖彈出式視窗」。



九、使用 Android 手機之 Google 瀏覽器

I、點選右上方的「更多選項」。

12.7KB/s 16:45 94%

https://www.nutc.edu.tw/m/h

myPortal | 教學單位 | 行政單位

校園活動

狂賀!本校教... 國立臺中科... 108學年度... 華語中心華...

首頁新聞

邁向公職之路—認識國家考試

107學年度入學績優頒獎典禮

愛情工作坊-想要談戀愛，該怎麼伴才好

小眷村_小時光

107年校園流感疫苗接種

107年度學生社團暨自治性團體評鑑

更多...

II、點選「設定」。



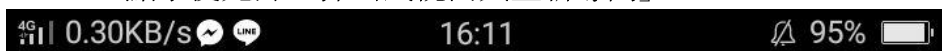
III、點選「網站設定」。



IV、點選「彈出式視窗與重新導向」。



V、點擊使允許「彈出式視窗與重新導向」。



← 彈出式視窗與重... 🔍 ⋮

彈出式視窗與重新導向
允許



允許 - 2



十、使用 eEdge 瀏覽器

I、點擊「... 更多選項」→點選「設定」。



II、點選「檢視進階設定」。

The screenshot shows the National Taichung University website in a browser window. The address bar displays <https://www.nut.edu.tw/bin/home.php>. The page features a navigation bar with links for '關於臺中科技大学', '行政單位', '教學單位', and '新聞中心'. A large banner for '校園流感疫苗接種' (Campus Influenza Vaccine) is prominent, detailing the target audience (本校五專一至三年級), time, and location (民生校區 and 三民校區). Below the banner is a 'What's News' section with several news items. On the right side, a settings menu is open, showing options like '匯入我的最愛和其他資訊', '我的最愛列', '清除瀏覽資料', and '帳戶'. The '進階設定' (Advanced Settings) option is highlighted with a red box, and the '檢視進階設定' (View advanced settings) link is also highlighted.

III、點選「封鎖快顯」將其關閉。

The image shows a web browser window displaying the National Taichung University website. The browser's settings menu is open, and the 'Block Pop-ups' option is highlighted with a red box. The 'Block Pop-ups' toggle is currently turned off, indicating that pop-ups are not blocked. The website content includes a banner for a '107 Academic Year Teacher-Student Symposium' and a 'What's News' section with several news items.

國立臺中科技大學 Natic

https://www.nut.edu.tw/bin/home.php

身份入口 :: 學生 | 教職員工 | 校友

My Portal

關於臺中科大 | 行政單位 | 教學單位 | 新聞中心

107學年度師生有約 全校師生座談

時間：107年12月13日(星期四) 15：20~16：40
地點：昌明樓2樓 4201演講廳

1. 各班班代-利用班會徵詢同學意見並上網填寫意見單。
2. 開放全校30名有興趣參加的學生報名，即日起至11/23(五)

What's News

- [Nov 13 2018] 日語部英文畢業門檻多益550分輔導課程開課囉!!! **公告**
- [Nov 13 2018] 日語部英文畢業門檻多益387分輔導課程開課囉!!! **公告**
- [Nov 12 2018] 107學年第一學期儲備督導隊長徵才公告 **徵才**
- [Nov 9 2018] 本校商業設計系徵求儲備短期約用人員1名(身心障礙職缺) **徵才**
- [Nov 9 2018] 本校商業設計系徵求全職約用員工1名

News

- 邁向公職之路-認識國家考試
- 2018.11.13 職運中心就職組

News

- 107學年度入學績優頒獎典禮
- 2018.11.13 註冊組

News

- 愛情工作坊-想要愛, 該怎麼「伴」
- 2018.11.13 職運及諮詢輔導中心

進階設定

- 顯示首頁按鈕 開啟
- 起始網頁
- 封鎖快顯 關閉**
- 使用 Adobe Flash Player 開啟
- 在應用程式中開啟網站 開啟
- 選擇在應用程式中開啟的網站
- 下載
- 將下載的檔案儲存到 C:\Users\user\Downloads
- 變更
- 詢問我要如何處理每個下載的項目 開啟
- Proxy 設定 開啟 Proxy 設定
- 網站權限
- 自動填寫設定