

Pozrite si príručku *MacBook Air – základy*

V príručke *MacBook Air – základy* nájdete ďalšie informácie o nastavovaní a používaní MacBooku Air. Ak si ju chcete pozrieť, prejdite na stránku support.apple.com/sk-sk/guide/macbook-air.


Podpora

Podrobné informácie nájdete na stránke support.apple.com/sk-sk/mac/macbook-air. Spoločnosť Apple môžete kontaktovať na stránke support.apple.com/sk-sk/contact.

 **MacBook Air**

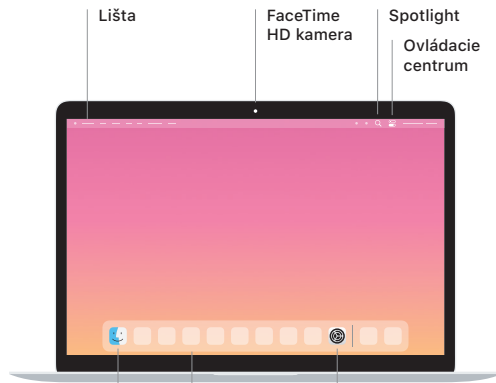
Víta vás MacBook Air

MacBook Air sa automaticky spustí, keď ho otvoríte. Sprievodca nastavením vám pomôže rozbehnúť sa.



Thunderbolt 3 (USB-C)

Slúži na nabíjanie MacBooku Air a pripojenie externého úložiska alebo displeja.




Finder
Získajte prístup ku všetkým súborom, priečinkom a apkám.

Dock
Dostaňte sa jednoducho k apkám, ktoré používate najčastejšie.

Systémové nastavenia



Slúchadlá



Force Touch trackpad

Touch ID

Pomocou svojho odtlačku prsta môžete odomkytať MacBook Air a nakupovať v obchode App Store, apke Apple TV, službe Apple Books a na webových stránkach používajúcich Apple Pay.

Gestá Multi-Touch trackpadu

Ťahaním dvoch prstov po trackpade rolujete nahor, nadol alebo do strán. Potiahnutím dvoma prstami môžete listovať medzi webovými stránkami a dokumentmi. Kliknutie dvoma prstami funguje ako kliknutie pravým tlačidlom myši. Kliknutím na text a následným silnejším zatlačením na trackpad zobrazíte ďalšie informácie. Ak sa chcete dozvedieť viac, vyberte Systémové nastavenia v Docku a kliknite na Trackpad.