

BMGB B3 LISTED N1





APRESENTAÇÃO INSTITUCIONAL

3T24



Agenda



-  Bmg
-  Estratégia e Produtos
-  Governança Corporativa
-  Ratings

Bmg at-a-glance



Produtos e serviços



Canais de relacionamento

como, quando e onde o cliente deseja



Clientes



10,5 milhões
CLIENTES¹

68% com produtos de crédito (SCR)

26% com produtos de seguros

1. Metodologia Bacen de clientes totais e clientes com crédito (SCR – Sistema de Informações de Crédito).

Solidez e tradição aos longo de 94 anos



1930
Fundação



1998
Empréstimo
Consignado
Precursor do canal de
correspondentes
bancários
2012-2016
JV com Itaú



2005
Cartão de
Crédito
Consignado
Pioneirismo e
liderança



2016
Franquias
Canal de
distribuição
asset light com
padronização na
**qualidade da
formalização**



2018
Banco Digital
User friendly
Meio de
relacionamento e
autosserviço



2019
IPO
Bolsa de
Valores
Brasileira: B3



2022
Cartão Consignado
de Benefício
Produto permite a
**ampliação do
relacionamento**
com o cliente

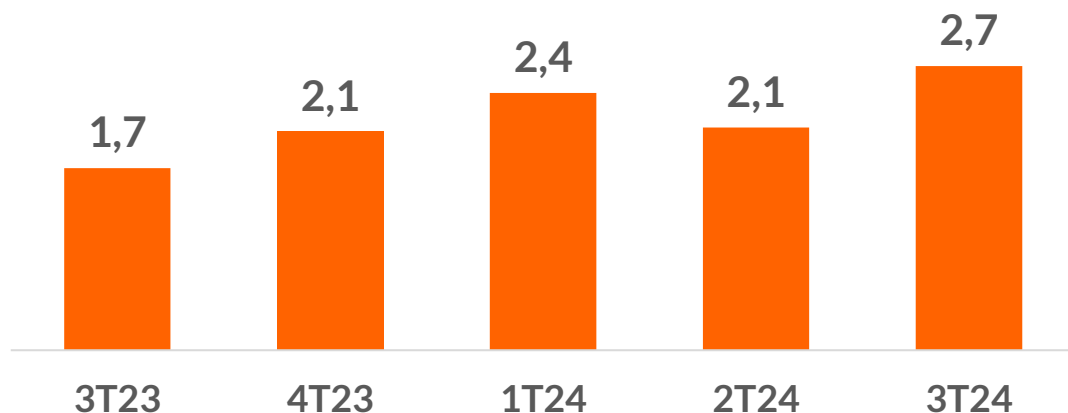


2023
Banco melhor, mais
forte e mais rentável
Focado nos
**produtos core e
geração sustentável
de resultados**

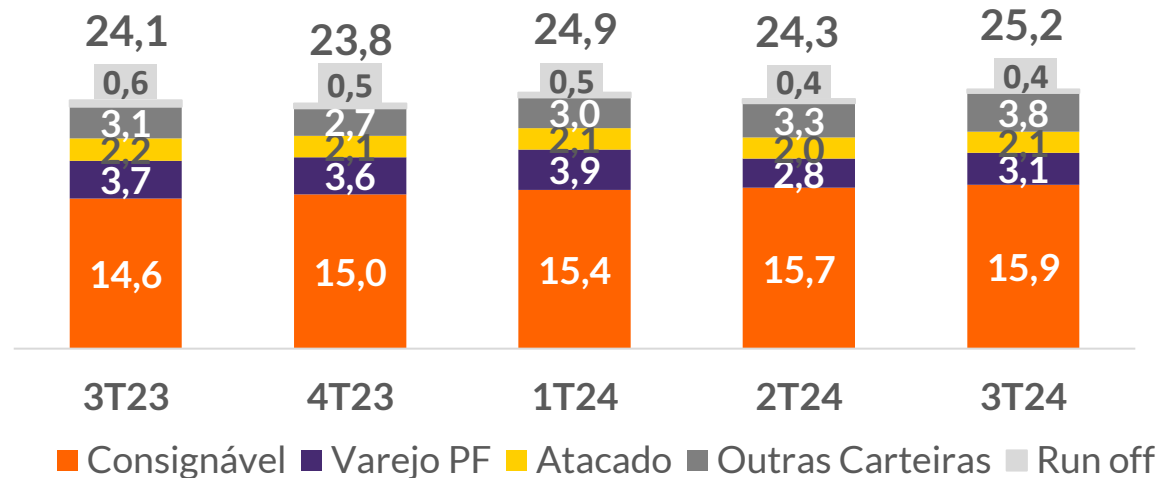
Evolução das operações



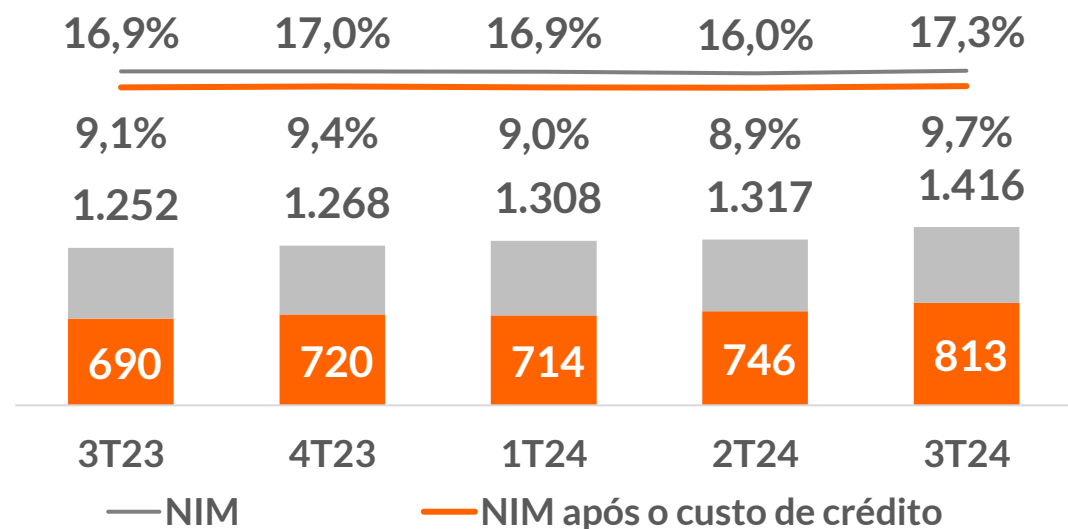
Originação Consignado e Varejo PF (R\$ bilhões)



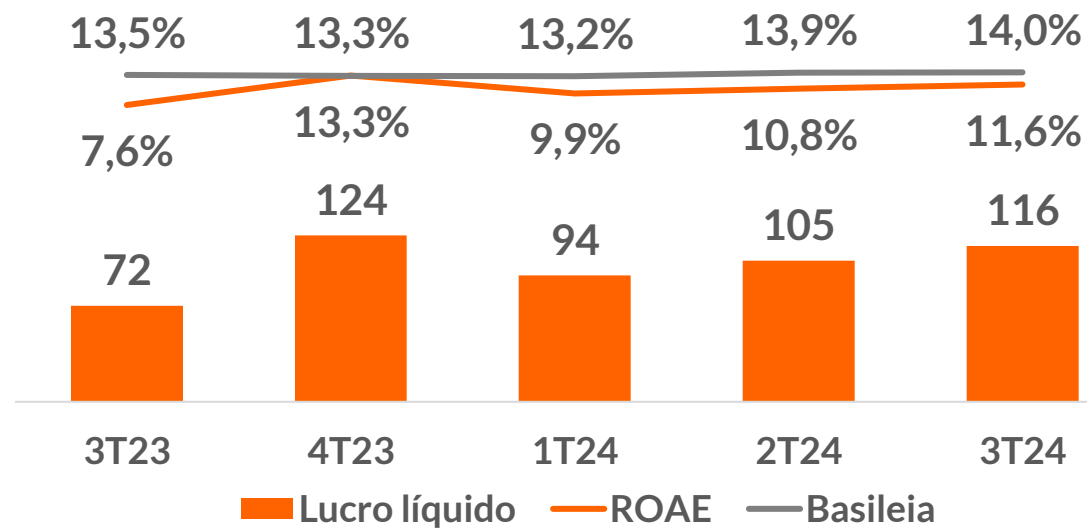
Carteira de crédito (R\$ bilhões)



Margem financeira líquida (R\$ milhões e % a.a.)



Resultado recorrente (R\$ milhões) e % a.a.

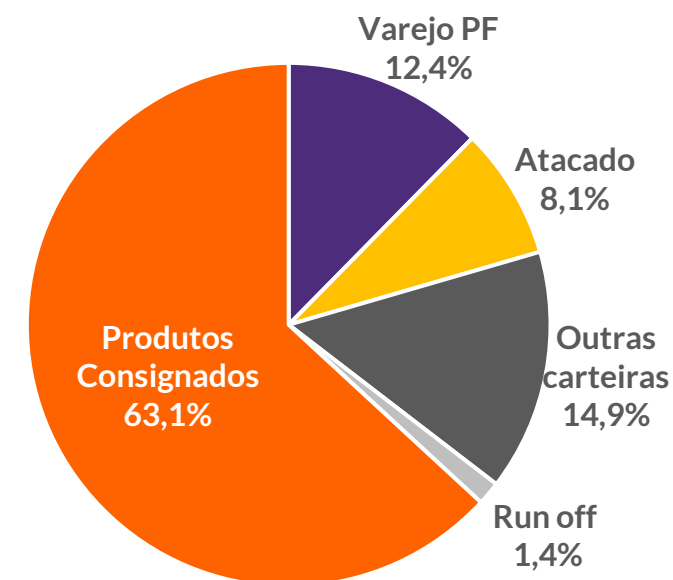


Diversificação da carteira de crédito



Secured loans (consignados + FGTS) representam **70% da carteira**

Carteira de Crédito (R\$ milhões)	3T24	2T24	Δ%	3T23	Δ%
Consignados	15.916	15.654	1,7%	14.601	9,0%
Varejo PF	3.119	2.832	10,1%	3.672	-15,0%
Atacado	2.050	2.033	0,8%	2.157	-4,9%
Outras carteiras ¹	3.761	3.345	12,4%	3.081	22,0%
Run off - parceria varejistas ²	365	413	-11,6%	639	-42,9%
Carteira de Crédito Total	25.210	24.276	3,8%	24.149	4,4%

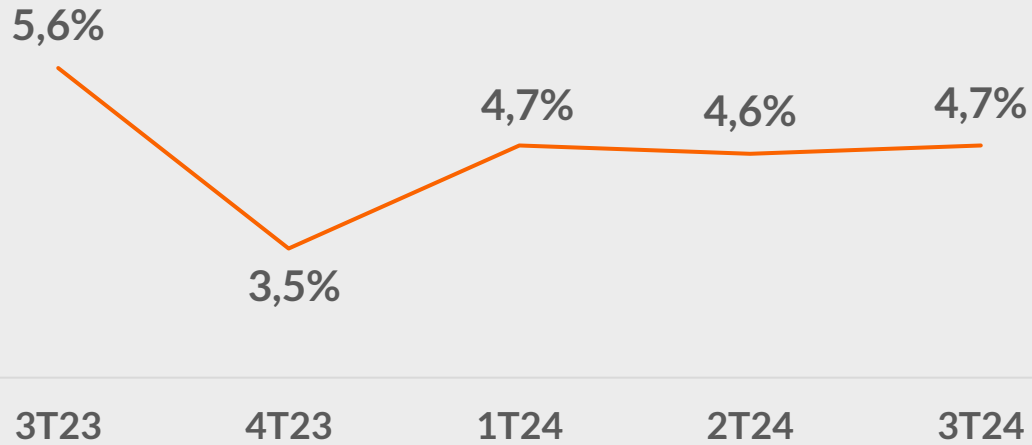


1. Outras carteiras refere-se a empréstimo consignado nos Estados Unidos (essa carteira varia de acordo com o valor da carteira em dólar e variação cambial no período), PJ Varejo e carteira atrelada ao Programa Desenrola Brasil. | 2. Run off refere-se substancialmente a carteira de cartão aberto em parceria com varejistas e empréstimo consignado legado.

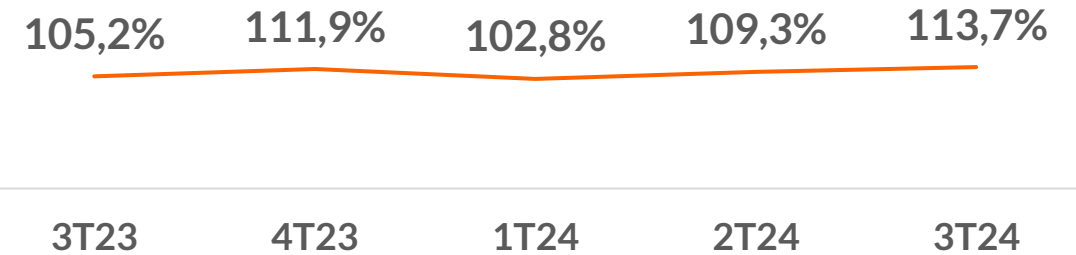
Qualidade da carteira de crédito



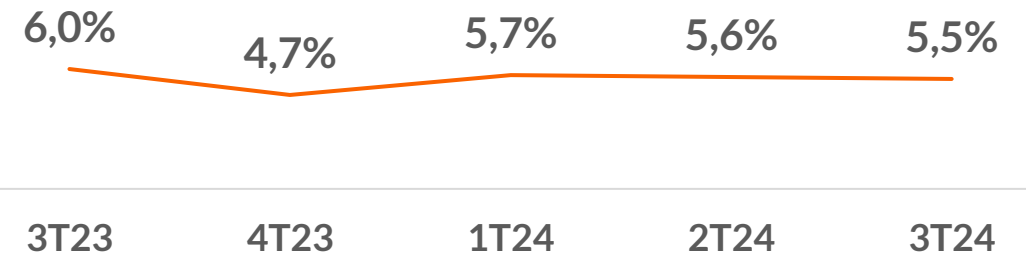
Inadimplência over90



Índice de cobertura



Despesa de PDD líquida¹



manutenção da qualidade dos ativos

1. Despesa de PDD líquida de recuperação de crédito, dividida pela carteira média e anualizada via multiplicação.

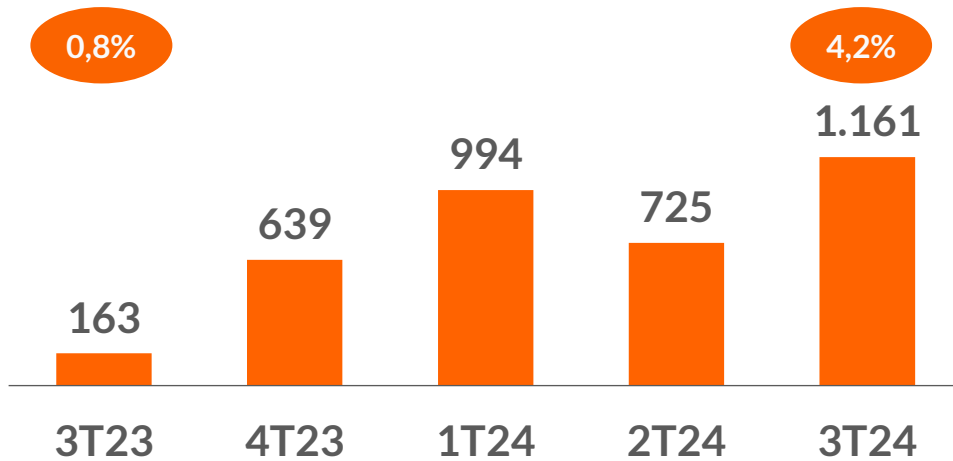
Produtos Consignados

empréstimo consignado

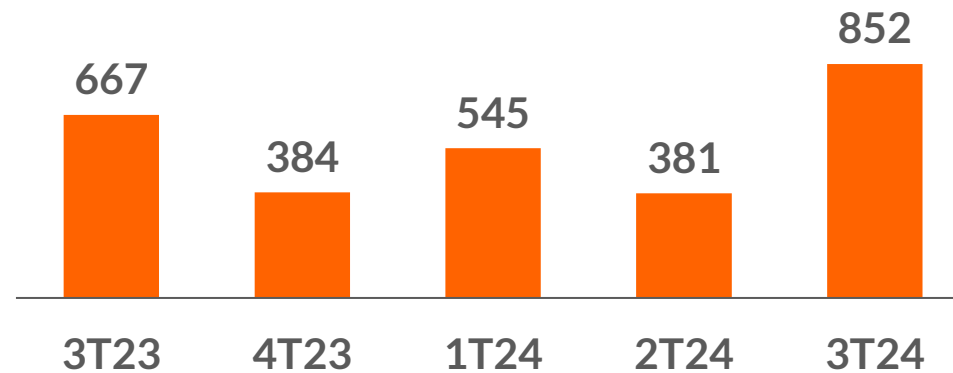


Originação: Valor liberado¹ trimestral (R\$ milhões)

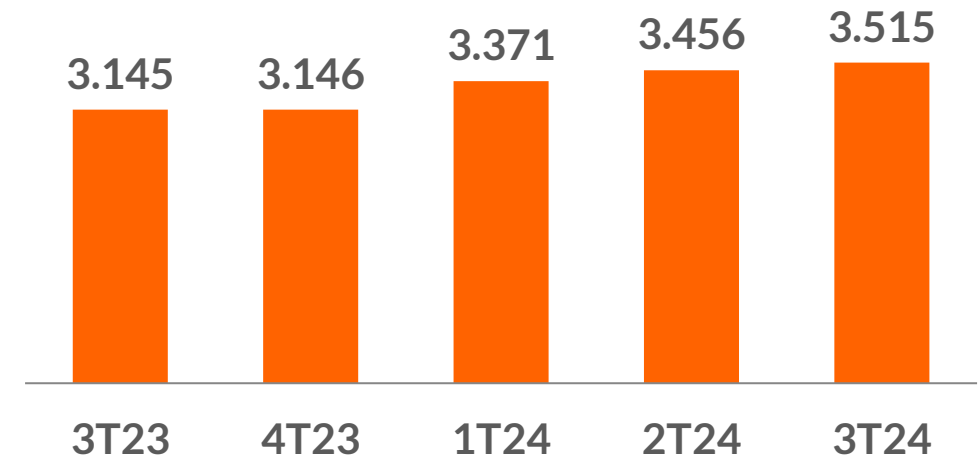
market
share
INSS



Volume cedido trimestral² (R\$ milhões)



Carteira de crédito (R\$ milhões)



Características da carteira

Taxa média
de juros:
1,7% a.m.

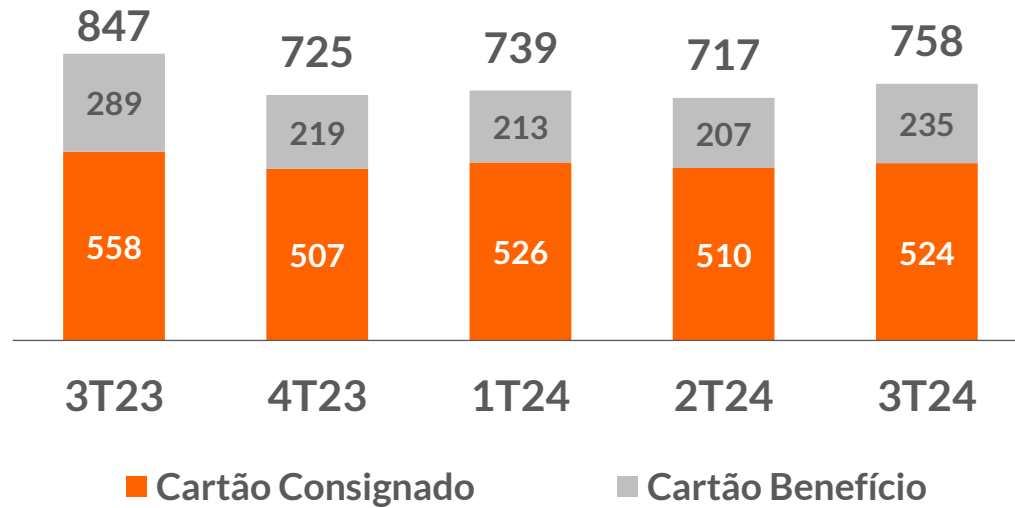
95% da carteira
concentrada em risco
federal

Produtos Consignados

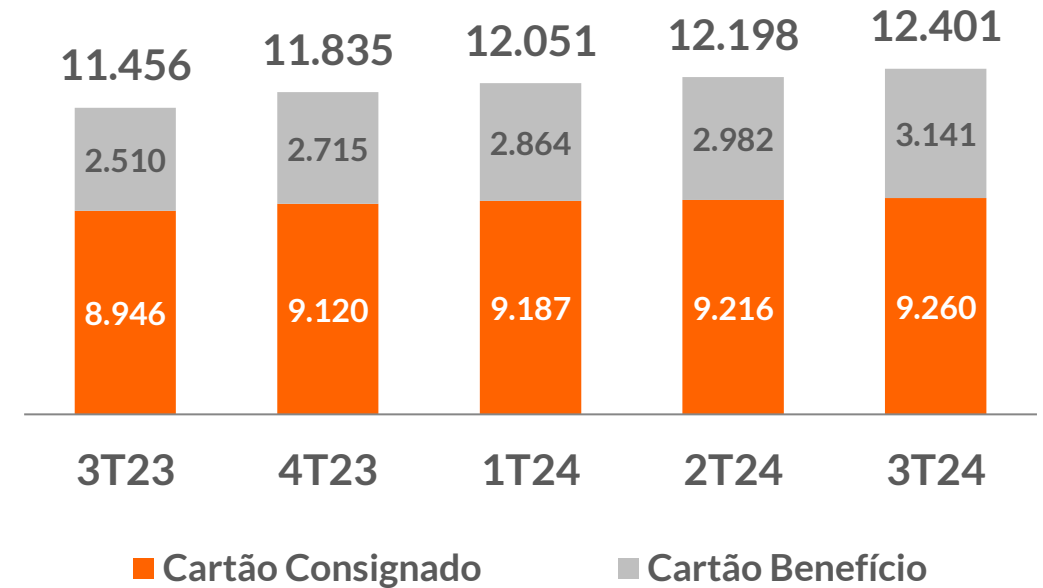
cartão consignado + cartão benefício



Originação: Valor liberado¹ trimestral (R\$ milhões)



Carteira de crédito² (R\$ milhões)



Características da carteira

Taxa média de juros:
3,0% a.m.

Cartões consignados:
4,7 milhões

91% da carteira concentrada em
risco federal

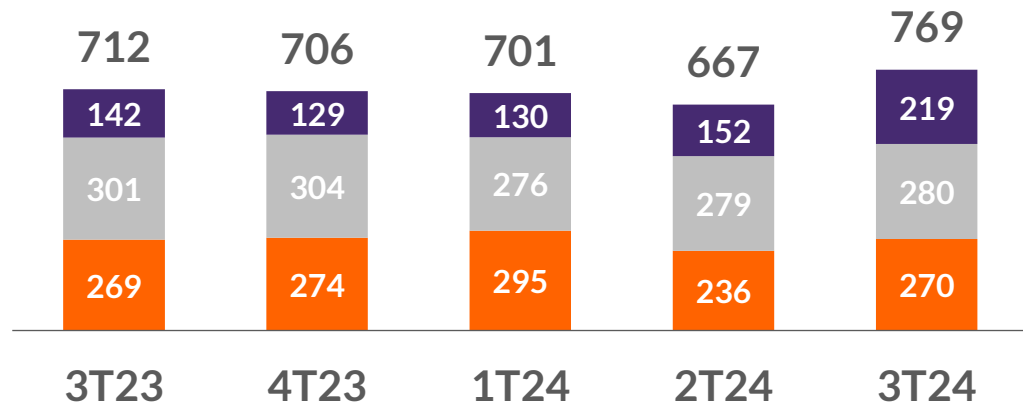
1. Considera apenas o recurso novo liberado para o cliente, não considera valores refinanciados. Considera originação via saque e compra. | 2. Inclui compras a faturar dos produtos de cartão.

Varejo PF

crédito na conta + cartão de crédito + antecipação FGTS

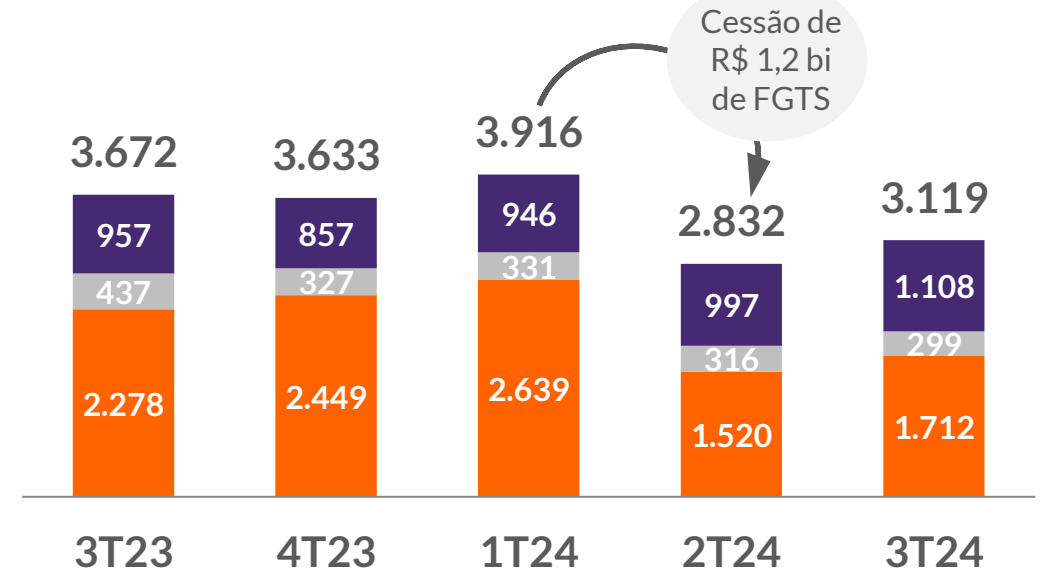


Originação: Valor liberado¹ trimestral (R\$ milhões)



■ Antecipação FGTS ■ Cartão de Crédito ■ Crédito na Conta

Carteira de crédito² (R\$ milhões)



■ Antecipação FGTS ■ Cartão de Crédito ■ Crédito na Conta

Características da carteira

Taxa média de juros:
8,1% a.m.

Cartões de crédito ativos:
727 mil

92% da carteira do crédito na
conta recebe o benefício no Bmg

Seguridade Varejo

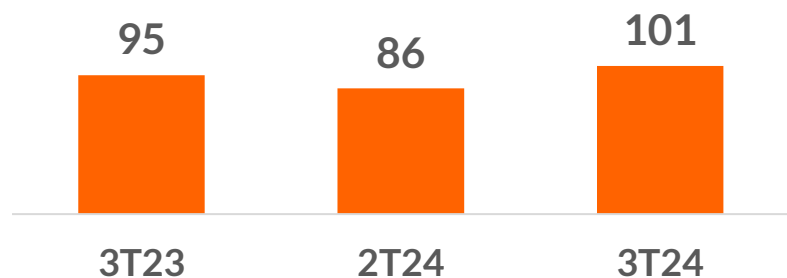
Permitir o acesso simples das pessoas e famílias a uma realidade mais protegida



Prêmios comercializados
(R\$ milhões)



Prêmios emitidos
(R\$ milhões)



Destaques



Bmg Med: a quantidade de apólices cresceu 99% QoQ, atingindo 366 mil apólices



FGTS Protegido (seguro de vida) cresceu 12% QoQ, impulsionado pelo canal digital, atingindo 843 mil apólices



Aumento no nível de utilização **de assistências**, em especial descontos em medicamentos

3T24

Quantidade de apólices de seguros

8,9 milhões

Receitas com operações de seguros¹

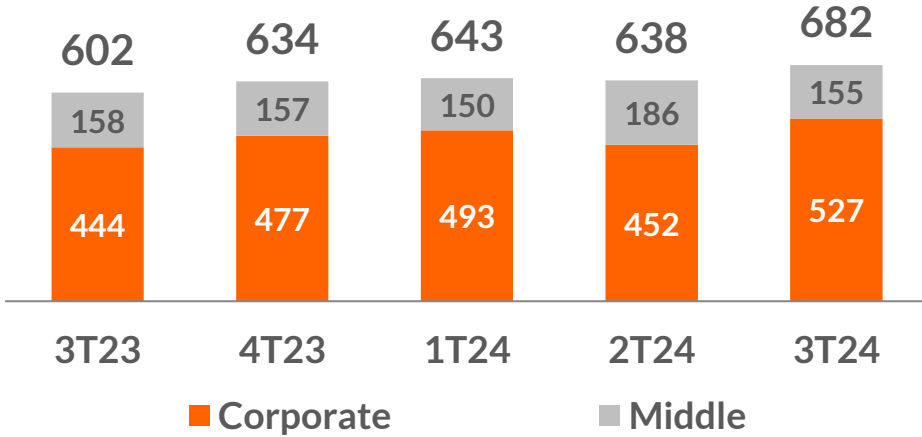
R\$ 54 milhões

Índice combinado (Bmg Seguradora)

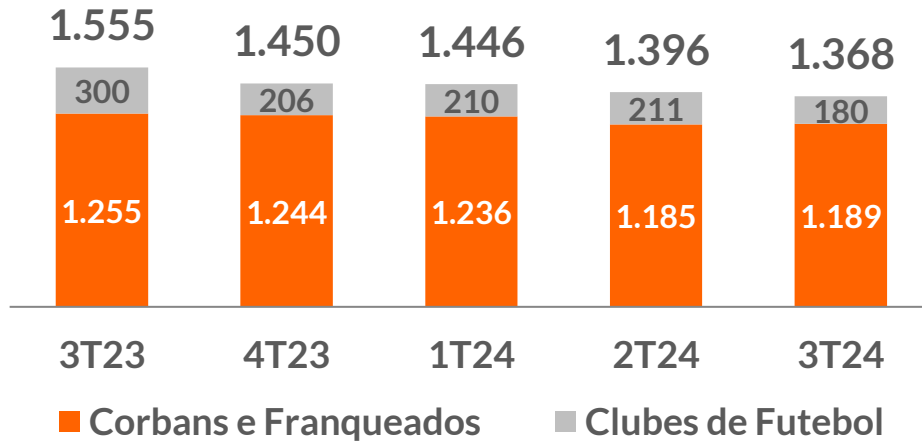
71,0%

1. Considera as receitas de seguros da Bmg Seguradora, referente aos prêmios ganhos deduzidos de sinistros, custos de aquisição e resultado com resseguro (R\$ 35 milhões) + gross-up da equivalência patrimonial da Bmg Corretora (R\$ 19 milhões).

Empresas (R\$ milhões)



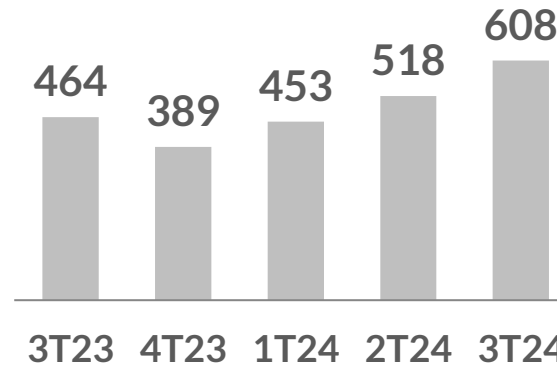
Operações estruturadas (R\$ milhões)



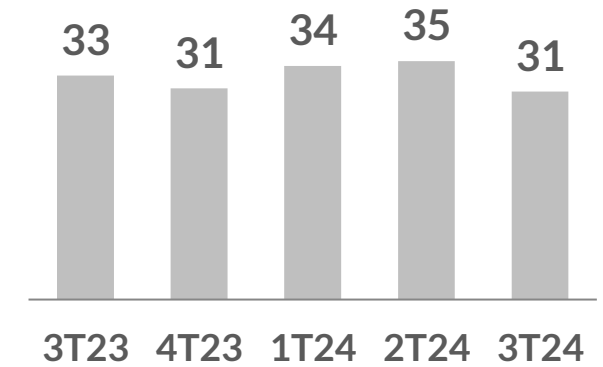
MERCADO DE CAPITALIS



Carteira de Títulos e Valores Mobiliários¹ (R\$ milhões)



Receita não crédito (R\$ milhões)



9M24

R\$ 3,9 bilhões

montante total das ofertas

32

ofertas como coordenador



20

ofertas como coordenador líder

1. Inclui Debêntures, CRA, CRI, Notas Comerciais e Fundos que o Bmg tem aplicação com estratégia de mercado de capitais.

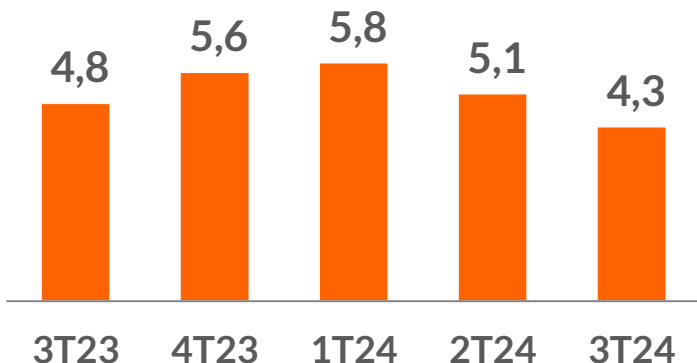
Diversificação da captação e redução do prêmio de risco



Gestão conservadora de liquidez

Caixa livre

R\$ bilhões



Gestão de liquidez

Prazo médio carteira:
22 meses

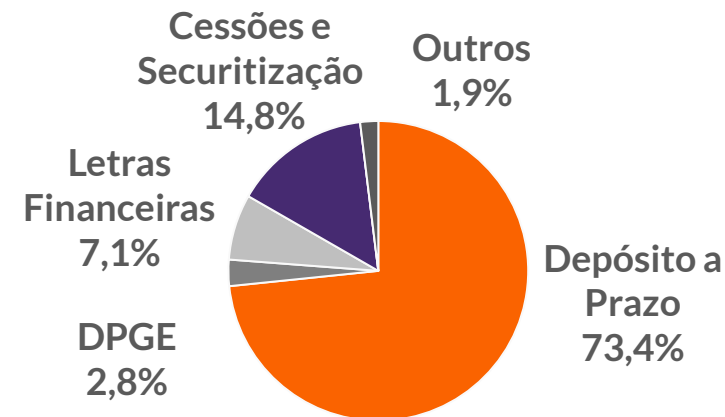
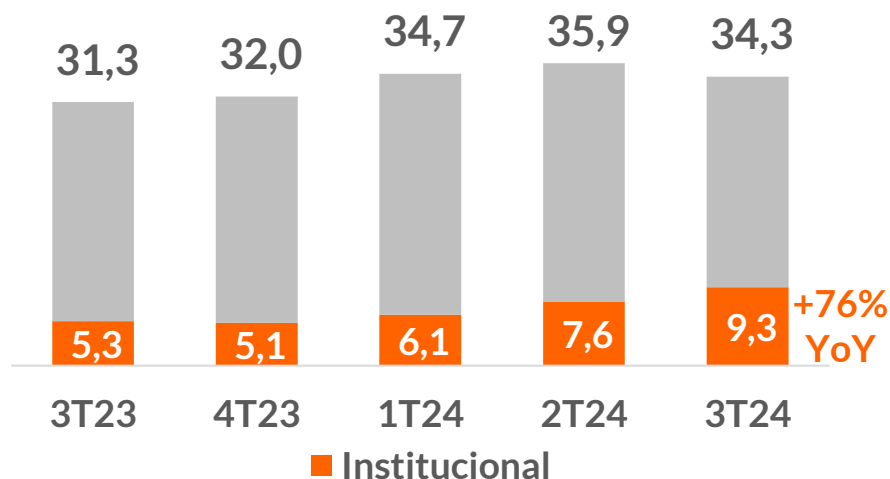
casamento de prazos

Prazo médio captação:
24 meses

Índice de Liquidez de Curto Prazo (LCR):
366%

Captação

R\$ bilhões



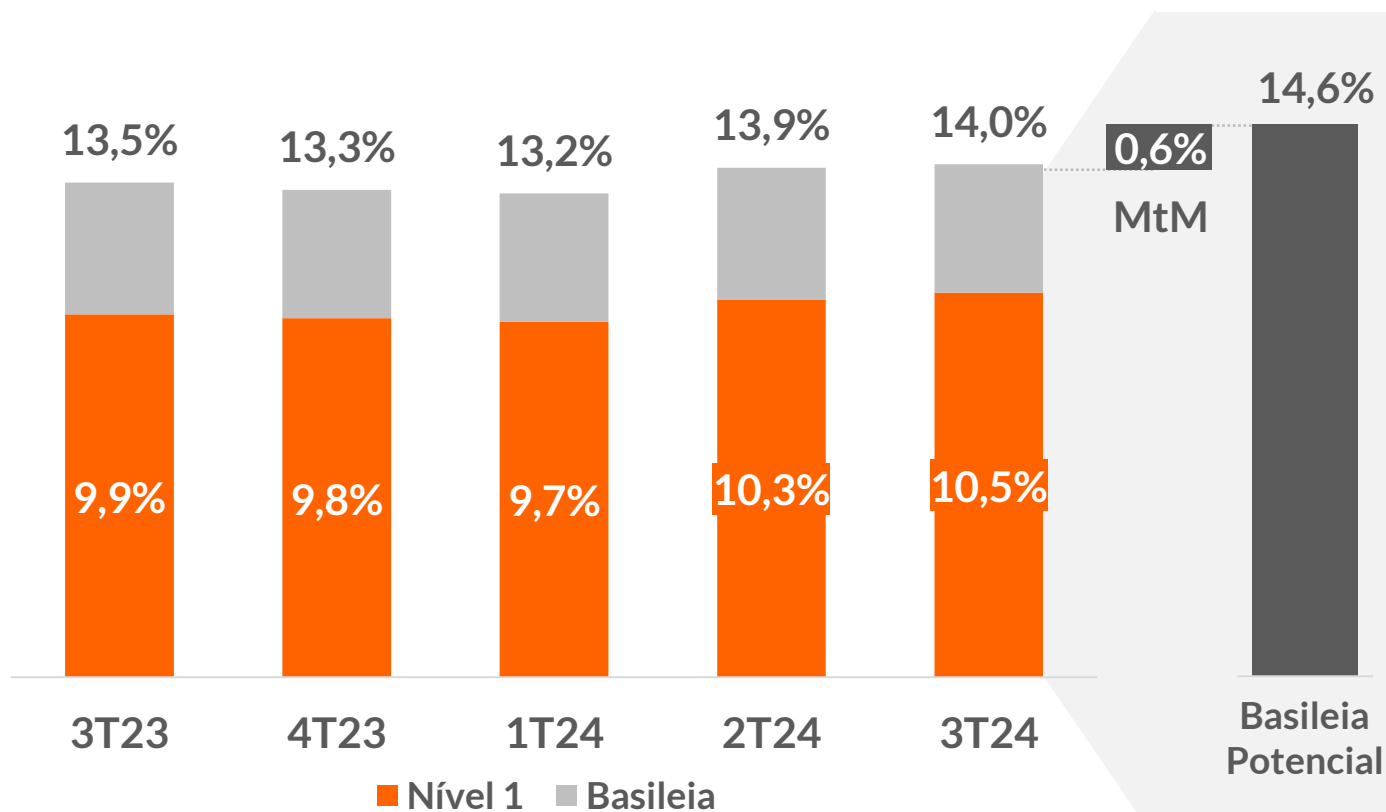
Nível de capital adequado para a evolução das operações



- **Cessão de créditos sem retenção de riscos e benefícios:** no 3T24 cedemos R\$ 852 milhões de carteira de empréstimo consignado.

- **MtM Títulos Públicos:** impactando o Patrimônio de Referência. Considerando o fechamento do 3T24, cerca de 70% do accrual dessa marcação ocorre até o final de 2025.

ÍNDICE DE BASILEIA





ANEXOS

Compromisso com o futuro



GOVERNANÇA

- Estrutura robusta de governança e evolução constante do Programa de Ética e Integridade.
- 1º Relatório de Sustentabilidade do Bmg (2023) - padrão Global Reporting Initiative (GRI).



[Clique aqui: Relatório de Sustentabilidade 2023](#)

Presença e reconhecimento:

Os pontos acima representam as principais iniciativas em andamento.

AMBIENTAL

- Publicação do 1º Inventário de Gases de Efeito Estufa do Bmg.
- Compensação das emissões de gases de efeito estufa a partir do investimento no Projeto Legado Verdes do Cerrado (REDD+), neutralizando 100% das emissões de gases de efeito estufa do Banco referentes a 2023.



SOCIAL

- Publicação da Política de Educação Financeira do Bmg.
- Instituto Marina e Flávio Guimarães.

2024:

- **21** projetos apoiados
- **R\$ 7 milhões** investidos



Governança corporativa



Composição Acionária

Acionistas	% ON	% PN	% Total
Bloco de Controle ¹	92,8%	35,8%	72,2%
Ações em tesouraria	0,0%	0,2%	0,1%
Acionistas minoritários	7,2%	64,0%	27,7%
Quantidade de Ações (milhões)	372,7	210,5	583,2

Estrutura Societária



1. Bloco de controle inclui acionistas vinculados por acordo de acionistas e outras pessoas vinculadas aos controladores. 2. Em 01/11/24 a Wiz exerceu a opção de compra para aquisição de 9% do capital social da Bmg Corretora, com isso o Banco passou a deter 51% da corretora. | 3. Em 05/09/24 o Banco anunciou a venda da Bmg Seguros, sendo que a conclusão da operação está pendente de aprovações regulatórias.

Governança corporativa



Conselho de Administração com experiência e habilidades complementares



Olga Stankevicius Colpo

Presidente – Membro Independente

Background



Ricardo Annes Guimarães

Vice-Presidente

Background



José Eduardo Dominicale

Vice-Presidente

Background



Ângela Annes Guimarães

Membro

Background



Antônio M. Guimarães

Membro

Background



Dorival Dourado Jr.

Membro – Membro Independente

Background



Gueitiro Matsuo Genso

Membro – Membro Independente

Background



Flavio Dias

Membro – Membro Independente

Background



Marco Antônio Antunes

Membro

Background

6 Comitês com reporte para o Conselho de Administração

<p>Conselho Fiscal (Permanente)</p> <p>3 Membros efetivos</p> <p>3 Membros suplentes</p>	<p>Comitê de Auditoria</p> <p>3 Membros votantes, sendo</p> <p>2 independentes</p> <p><i>Mensalmente</i></p> <p>Desde: 2013</p>	<p>Comitê de Estratégia & Inovação</p> <p>12 Membros votantes, sendo</p> <p>2 independentes</p> <p><i>Mensalmente</i></p> <p>Desde: 2019</p>	<p>Comitê de Remuneração, Pessoas e Cultura</p> <p>7 Membros votantes, sendo</p> <p>1 independente</p> <p><i>Bimestralmente</i></p> <p>Desde: 2012</p>	<p>Comitê de Gestão de Riscos e de Capital</p> <p>10 Membros votantes, sendo</p> <p>3 independentes</p> <p><i>Mensalmente</i></p> <p>Desde: 2018</p>	<p>Comitê de ASG</p> <p>9 Membros votantes, sendo</p> <p>1 independente</p> <p><i>Trimestralmente</i></p> <p>Desde: 2019</p>	<p>Comitê de Tecnologia e Operações</p> <p>7 Membros votantes, sendo</p> <p>2 independentes</p> <p><i>Bimestralmente</i></p> <p>Desde: 2023</p>	<p>Fóruns Executivos</p> <p>Reporte para a Diretoria</p>
---	--	---	---	---	---	--	---

Os comitês e fóruns contam com membros do Conselho e da Diretoria

Estrutura organizacional adequada ao perfil dos negócios



Felix Cardamone
CEO

Mar/23



João Consiglio
VP Produtos e Comercial

Jun/23



Marcelo Picanço
CEO Bmg Seguridade

Abr/24



Flávio Neto
VP Sustentação de Negócios

Jan/10



Carlos André
Dir. de Finanças

Nov/21



Luciana Buchman
Dir. Jurídico

Out/18



Roberto Simões
Dir. Tesouraria e Captação

Mai/21



Ricardo Takeyama
Dir. Crédito e Cobrança Varejo e Dados

Jun/23



Andréa Milan
Dir. Pessoas e ASG

Out/23



Eduardo Vasconcelos
Dir. Operações e Tecnologia

Jan/24



Felice Napolitano
Dir. de Riscos Integrados

Out/18



Edilson Jardim
Dir. Comercial

Jan/23



Lauro Leite
Dir. Produtos, Digital e CX

Out/23



Agência	Data	Rating	Perspectiva
Fitch Rating	Outubro 2024	Escala local A (bra)	Estável
		Escala internacional BB-	
Moody's	Setembro 2024	Moeda local A-.br	Estável
	Maio 2024	Moeda estrangeira B1	Negativa
S&P	Maio 2024	Escala Nacional brA	Estável
RISKbank	Julho 2024	Baixo Risco para Médio Prazo 2	-

Principais indicadores



Principais Indicadores (R\$ milhões % a.a.)	3T24	2T24	1T24	4T23	3T23	9M24	9M23	2023	2022
Lucro Líquido	116	105	94	124	72	316	80	205	226
ROAE	11,6%	10,8%	9,9%	13,3%	7,6%	10,5%	2,8%	5,2%	5,8%
ROAA	1,0%	0,9%	0,8%	1,1%	0,6%	0,9%	0,2%	0,5%	0,6%
Margem Financeira Líquida ¹	1.416	1.317	1.308	1.268	1.252	4.041	3.679	4.947	4.293
Margem Financeira Líquida ²	17,3%	16,0%	16,9%	17,0%	16,9%	16,3%	16,3%	16,0%	16,5%
Índice de Eficiência ³	51,8%	54,3%	53,7%	56,8%	53,8%	53,2%	58,3%	57,9%	64,3%
Inadimplência – Over90 ⁴	4,7%	4,6%	4,7%	3,5%	5,6%	4,7%	5,6%	3,5%	4,9%
Índice de Basileia	14,0%	13,9%	13,2%	13,3%	13,5%	14,0%	13,5%	13,3%	13,5%
Clientes (metodologia BACEN) (milhões)	10,5	10,2	10,6	10,4	13,2	10,5	13,2	10,4	12,3
Balanco Patrimonial (R\$ milhões)	3T24	2T24	1T24	4T23	3T23	9M24	9M23	2023	2022
Carteira de Crédito Total	25.210	24.276	24.872	23.827	24.149	25.210	24.149	23.827	23.857
Caixa Livre ⁵	4.277	5.087	5.845	5.609	4.846	4.277	4.846	5.609	4.435
Ativos Totais	46.072	47.492	47.188	44.679	44.816	46.072	44.816	44.679	44.740
Patrimônio Líquido	4.258	4.120	3.986	3.925	3.896	4.258	3.896	3.925	3.939
Captação Total	34.318	35.909	34.655	31.984	31.307	34.318	31.307	31.984	29.733

1) Receita de operações de crédito + receita de TVM + despesas de captação e derivativos + receita de prestação de serviços + operações de seguros. | 2) Margem financeira / Ativos geradores de receita médios e anualizado via exponenciação. | 3) (despesas de pessoal + outras despesas administrativas + outras despesas/receitas operacionais) / (margem financeira + despesa de comissão + despesas tributárias). | 4) (Contratos vencidos há mais de 90 dias / Carteira Total). Considera parcelas vencidas mais vincendas. | 5) Disponibilidades + aplicações interfinanceiras de liquidez + títulos públicos brasileiros contabilizados como “livres” em títulos e valores mobiliários.



EQUIPE DE RELAÇÕES COM INVESTIDORES

ri@bancobmg.com.br

www.bancobmg.com.br/RI

“Esta apresentação pode incluir estimativas e declarações futuras. Tais estimativas e declarações futuras têm por embasamento, em grande parte, expectativas atuais e projeções sobre eventos futuros e tendências financeiras que afetam ou podem afetar os negócios do Banco Bmg. Muitos fatores importantes podem afetar adversamente os resultados do Banco Bmg, tais como previstos nas estimativas e declarações futuras. Esses fatores incluem, mas não são limitados a: conjuntura econômica nacional e internacional, políticas fiscal, cambial e monetária, habilidade do Banco Bmg em obter *funding* para suas operações e alterações nas normas do Banco Central.

As palavras “acredita”, “pode”, “poderá”, “visa”, “estima”, “continua”, “antecipa”, “pretende”, “espera” e outras palavras similares têm por objetivo identificar estimativas e projeções. As considerações sobre estimativas e declarações futuras incluem informações relativas a resultados e projeções, estratégia, posição concorrencial, ambiente do setor, oportunidades de crescimento, os efeitos de regulamentação futura e os efeitos da concorrência. Tais estimativas e projeções referem-se apenas à data em que foram expressas, sendo que não assumimos a obrigação de atualizar publicamente ou revisar quaisquer dessas estimativas em razão da ocorrência de nova informação, eventos futuros ou de quaisquer outros fatores. Em vista dos riscos e incertezas aqui descritos, as estimativas e declarações futuras contidas nesta apresentação podem não vir a se concretizar. Tendo em vista essas limitações, não se deve tomar quaisquer decisões de investimento com base nas estimativas, projeções e declarações futuras contidas nesta apresentação.”