

DATE: Jan 31, 2012
 SKU NUMBER: F0444-A88A
 SKU NAME: Instruction
 TYPE OF APPLICATION: Printing
 NOTES:
 SIZE: 18" X 4.5" folded to 4.5" X 4.5"
 MATERIAL: 128gsm BSC
 COLOR: 1C + 1C (Blk)
 COATING: 2/S Waterbase

FINAL ART



BATTERY SAFETY INFORMATION
 In exceptional circumstances batteries may leak fluids that can cause a chemical burn injury or ruin your toy product. To avoid battery leakage:

- Rechargeable batteries are not to be recharged.
- Rechargeable batteries are to be removed from the product before being charged if designed to be removable.
- Rechargeable batteries are only to be charged under adult supervision if designed to be recharged.
- Do not mix alkaline, standard (carbon zinc), or rechargeable (nickel-cadmium) batteries.
- Do not mix old and new batteries.
- Only batteries of the same or equivalent type are recommended to be used.
- Batteries are to be inserted with the correct polarity.
- Uncharged batteries are to be removed from the product.
- The usage manual is to be kept for reference.
- Dispose of battery (ies) safely.
- Do not dispose of this product in a fire. The batteries inside may explode or leak.

For product sold in USA
 This device complies with Part 15 of the FCC Rules. Operation is subject to the following two conditions:
 (1) This device may not cause harmful interference, and
 (2) this device must accept any interference received, including interference that may cause undesired operation.

This equipment has been tested and found to comply with the limits for a Class B digital device, pursuant to part 15 of the FCC Rules. These limits are designed to provide reasonable protection against harmful interference in a residential installation. This equipment generates, uses and can radiate radio frequency energy and, if not installed and used in accordance with the instructions, may cause harmful interference to radio communications. However, there is no guarantee that interference will not occur in a particular installation. If this equipment does cause harmful interference to radio or television reception, which can be determined by turning the equipment off and on, the user is encouraged to try to correct the interference by one or more of the following measures:

- Reorient or relocate the receiving antenna.
- Increase the separation between the equipment and receiver.
- Connect the equipment into an outlet on a circuit different from that to which the receiver is connected.
- Consult the dealer or an experienced radio/TV technician for help.

NOTE: Changes or modifications not expressly approved by the manufacturer responsible for compliance could void the user's authority to operate the equipment.

Questions or comments? Call 800-845-0005, visit americangirl.com, or write to American Girl, 8400 Fairway Place, Middleton, WI 53562

INFORMACION DE SEGURIDAD ACERCA DE LAS PILAS
 En circunstancias excepcionales, las pilas pueden desprender líquidos corrosivos que pueden provocar quemaduras o dañar el juguete. Para evitar el derrame de líquido corrosivo:

- No intentar cargar pilas no recargables.
- Antes de recargar las pilas recargables, sacárlas del juguete.
- Recargar las pilas recargables siempre bajo supervisión de un adulto.
- No mezclar pilas de diferentes tipos: alcalinas, estándar (carbono-zinc) y recargables (níquel-cadmio).
- No mezclar pilas nuevas con gastadas.
- Utilizar pilas del tipo recomendado en las instrucciones o equivalentes.
- Colocar las pilas según la polaridad indicada.
- Retirar las pilas gastadas del juguete.
- Estar conscientes en los polos de las pilas.
- Desectar las pilas gastadas en un contenedor especial para pilas.
- No quemar el juguete, ya que las pilas de su interior podrían explotar o desprender líquido corrosivo.

Para productos de venta en los EE.UU.
 Este dispositivo cumple con la Parte 15 del reglamento FCC. El uso está sujeto a las siguientes dos condiciones:
 (1) Este dispositivo no debe causar interferencia dañina y
 (2) este dispositivo debe aceptar cualquier interferencia recibida, incluyendo interferencia que puede resultar en el uso no deseado del producto.

Este equipo ha sido probado y cumple con los límites de un dispositivo digital de Clase B, según está establecido en la Parte 15 del reglamento FCC. Estos límites están diseñados para proporcionar una protección razonable contra interferencia dañina en una instalación residencial. Este equipo genera, utiliza y puede radiar energía de radiofrecuencia, y si no se instala y utiliza según lo estipulado en las instrucciones, puede causar interferencia dañina a radio o televisión. Sin embargo, no hay ninguna garantía de que no haya interferencia en una instalación particular. Si este equipo genera, utiliza y puede radiar energía de radiofrecuencia, y si no se instala y utiliza según lo estipulado en las instrucciones, puede causar interferencia dañina a radio o televisión recepción, lo cual puede ser verificado encendiendo y apagando el equipo, se recomienda tomar una de las siguientes medidas para corregir el problema:

- Cambiar la orientación o la localización de la antena receptora.
- Aumentar la distancia entre el equipo y el receptor.
- Conectar el equipo en un tomacorriente en un circuito diferente al del receptor.
- Ponerse en contacto con un instalador o con un técnico de radio-TV.

NOTA: Los cambios o modificaciones no expresamente autorizados por el fabricante responsable del cumplimiento de las normas pueden cancelar la autoridad del usuario de usar el equipo.

Si tienes alguna pregunta o comentario, en los E.U.A., llama al 800-845-0005, visita americangirl.com o escríbenos a American Girl, 8400 Fairway Place, Middleton, WI 53562. Fuera de los E.U.A., consulta la guía telefónica para un listado de Mattel.

MISES EN GARDE AU SUJET DES PILLES
 Lors de circonstances exceptionnelles, des substances liquides peuvent s'écouler des piles et provoquer des brûlures chimiques ou endommager le jouet. Pour éviter tout écoulement des piles:

- Ne pas recharger des piles non rechargeables.
- Les piles rechargeables doivent être retirées du produit avant d'être rechargées (si elles sont conçues pour être retirées).
- En cas d'utilisation de piles rechargeables, celles-ci ne doivent être chargées que par un adulte (en cas de piles amovibles).
- Ne pas mélanger des piles alcalines, standard (charbon-zinc) ou rechargeables (nickel-cadmium).
- Ne jamais mélanger des piles sèches avec des piles neuves.
- N'utiliser que des piles du même type que celles recommandées, ou des piles équivalentes.
- Veiller à bien respecter le sens des polarités (+) et (-), et toujours suivre les indications du fabricant du jouet et des piles.
- Toujours retirer les piles usées du produit.
- Ne pas court-circuiter les bornes des piles.
- Jeter les piles usées dans un conteneur destiné à cet usage.
- Ne pas jeter le produit au feu. Les piles incluses pourraient exploser ou couler.

Pour les produits vendus aux États-Unis
 Cet appareil est conforme à la Partie 15 des règlements de la FCC. L'utilisation de ce dispositif est autorisée seulement aux deux conditions suivantes:
 (1) il ne doit pas produire de brouillage notable, et
 (2) l'utilisateur du dispositif doit être prêt à accepter tout brouillage radioélectrique reçu, même si ce brouillage est susceptible de compromettre le fonctionnement du dispositif.

Le matériel a été soumis à des essais et certifié conforme aux normes établies pour un dispositif numérique de Classe B en vertu de la Partie 15 des règlements de la FCC. Les limites sont conçues pour assurer une protection raisonnable contre le brouillage notable dans un environnement résidentiel. Ce matériel génère, utilise et peut émettre de l'énergie radioélectrique et, s'il n'est pas installé conformément aux instructions, peut causer des interférences nuisibles aux communications radio. Il n'est pas garanti qu'aucune interférence ne sera observée dans une installation particulière. Si un matériel cause des interférences nuisibles à la réception des ondes de radio ou de télévision, ce qui peut être vérifié en le mettant hors tension par vos soins, nous recommandons l'utilisateur de tenter de le corriger à l'aide d'une des mesures suivantes:

- Reorienter ou déplacer l'antenne réceptrice.
- Accroître la distance séparant l'appareil et le récepteur.
- Brancher l'appareil sur un circuit différent de celui où est branché le récepteur.
- Demander l'aide d'un marchand ou d'un technicien expérimenté en radio-télévision.

ATTENTION: Toute modification non autorisée expressément par le fabricant responsable de la conformité du jouet peut annuler le droit de l'utilisateur à faire fonctionner le produit.

Questions ou commentaires? Composez le 800-845-0005, visitez le site americangirl.com ou écrivez à l'adresse suivante: American Girl, 8400 Fairway Place, Middleton, WI 53562

| Components | Componentes | Contenu |
|-----------------|-------------------------|--------------|
| 1 Car | 1 auto | 1 voiture |
| 1 Window Washer | 1 limpiador de ventanas | 1 lave-vitre |
| 1 Bucket | 1 balde | 1 seau |
| 1 Towel | 1 toalla | 1 serviette |
| 1 Sponge | 1 esponja | 1 éponge |
| 1 Sign | 1 señal | 1 affiche |
| 1 Soap | 1 jabón | 1 détergent |



Protect the environment by not disposing of this product with household waste [2002/96/EC]. Check your local authority for recycling advice and facilities.
 Protéger le medio ambiente, no desechando este producto en el basuro de su hogar [2002/96/EC]. Contactarse con la agencia local pertinente para recibir información sobre el reciclaje de materiales.
 Protéger l'environnement en ne jetant pas ce produit dans les ornières ménagères [2002/96/EC]. Consulter la municipalité pour obtenir des conseils sur le recyclage et connaître les centres de dépôt de la région.

Keep these instructions for future reference as they contain important information.
 Questions or comments? Call 800-845-0005, visit americangirl.com, or write to American Girl, 8400 Fairway Place, Middleton, WI 53562

Guardar estas instrucciones para futura referencia, ya que contienen información de importancia acerca de este producto.
 Si tienes alguna pregunta o comentario, en los E.U.A., llama al 800-845-0005, visita americangirl.com o escríbenos a American Girl, 8400 Fairway Place, Middleton, WI 53562. Fuera de los E.U.A., consulta la guía telefónica para un listado de Mattel.

Conserver ces instructions pour s'y référer en cas de besoin. Elles contiennent des renseignements importants.
 Questions ou commentaires? Composez le 800-845-0005, visitez le site americangirl.com ou écrivez à l'adresse suivante: American Girl, 8400 Fairway Place, Middleton, WI 53562



Copyright © 2012 American Girl. All rights reserved.
 Printed in China / Impreso en China / Imprimé en Chine

F0444-A88A

American Girl®

Julie's Car Wash Set

Autolavado de Julie Kit

Trousse de soin d'auto de Julie

Adult assembly is required.
 Requiere montaje por un adulto. / Doit être assemblé par un adulte.

Tool required for battery installation: Phillips screwdriver (not included).
 Herramienta necesaria: Destornillador de estrella (no incluido).
 Outil requis pour l'assemblage et l'installation des piles : tournevis cruciforme (non fourni).

Requires 3 AA (LR6) alkaline batteries for operation (not included).
 Funciona con tres pilas alcalinas tipo 3 x AA (LR6) x 1,5V (no incluidas).
 Fonctionne avec 3 piles alcalines AA (LR6) , non fournies.

Car should not be placed in water.
 No meter el auto al agua. / Ne pas mettre la voiture dans l'eau.

Officially licensed
 by Volkswagen



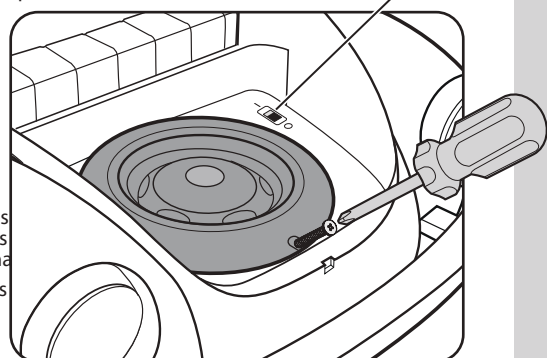
Trademarks, design patents and copyrights are used with the approval of the owner VOLKSWAGEN AG.
 Les marques, les brevets de design et les droits d'auteur sont utilisés avec l'autorisation du propriétaire VOLKSWAGEN AG.

Installing /Replacing the batteries

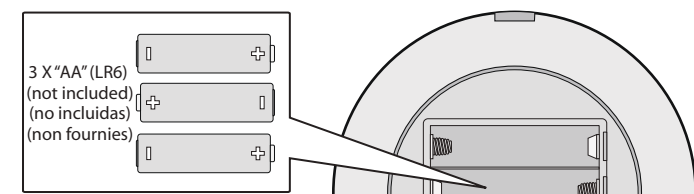
Colocación de las pilas

Installation/remplacement des piles

1. Unscrew and remove the battery cover.
 Destornillar y retirar la tapa del compartimento de pilas.
 Dévisser la vis du couvercle du compartiment des piles et l'enlever.
2. Insert batteries as shown on the inside of the battery compartment.
 Introducir las pilas tal como se muestra en el interior del compartimento de pilas.
 Insérer les piles comme indiqué à l'intérieur du compartiment des piles.
3. Replace the battery cover and tighten the screw.
 Cerrar la tapa del compartimento y ajustar el tornillo.
 Remettre le couvercle en place et serrer la vis.



HINT: Replace batteries when lights dim or sounds distort.
 CONSEJO: Sustituir las pilas si las luces se atenúan o los sonidos se oyen distorsionados.
 REMARQUE: Remplacer les piles lorsque les lumières faiblissent ou que les sons se déforment.

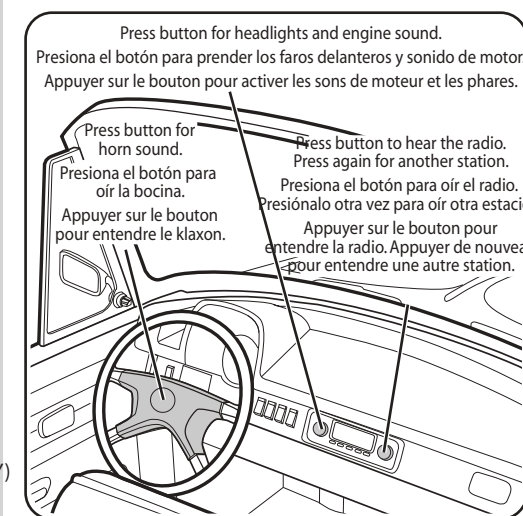


Check the batteries installation if product malfunctions.
 Si el juguete no funciona correctamente, asegurarse de que las pilas estén instaladas en la orientación correcta y/o sustituir las por pilas nuevas.

Si le produit ne fonctionne pas correctement, s'assurer que les piles sont bien installées.

For product sold in Canada
 THIS CLASS B DIGITAL APPARATUS COMPLIES WITH CANADIAN ICES-003. (VALID FOR CANADA ONLY)
 Operation is subject to the following two conditions:
 (1) this device may not cause interference, and (2) this device must accept any interference, including interference that may cause undesired operation of the device.

Pour les produits vendus au Canada
 CET APPAREIL NUMÉRIQUE DE LA CLASSE B EST CONFORME À LA NORME NMB-003 DU CANADA. (VALABLE AU CANADA SEULEMENT)
 L'utilisation de ce dispositif est autorisée seulement aux deux conditions suivantes:
 (1) il ne doit pas produire de brouillage, et (2) l'utilisateur du dispositif doit être prêt à accepter tout brouillage radioélectrique reçu, même si ce brouillage est susceptible de compromettre le fonctionnement du dispositif.



When exposed to an electrostatic source, the product may malfunction. Turn the switch off and then power on again.
 Quizá el producto no funciona correctamente si se expone a una fuente electrostática. Apagar y volver a prender el producto.
 Le produit peut ne pas fonctionner correctement s'il est exposé à une source électrostatique. Éteindre le produit puis le remettre en marche.

Assembly

Montaje

Assemblage

