



Hogwarts™ Express Train • Train Poudlard Express

Contains

1 train, 1 set of steps, 1 set of 4 curtains, 1 removable front panel, 19 3/4 platform, 2 window scenes, 2 fold-out seats, 1 pillow, 1 throw pillow, 1 blanket, 1 lantern, 2 tickets, 1 candy booklet, 2 plates, 2 pumpkin juice drinks, 1 jar of lemon sherbets, 1 jar of jelly slugs, 1 tin of fizzing whizzbees, 1 tin of caramel cobwebs, 2 pumpkin pasties, 2 cauldron cakes, and 2 spiral lollipops

Contient

1 train, 1 ensemble de marches, 1 ensemble de 4 rideaux, 1 panneau frontal amovible, 1 plate-forme 9 3/4, 2 scènes de fenêtre, 2 sièges rabattables, 1 oreiller, 1 coussin de voyage, 1 couverture, 1 lanterne, 2 billets, 1 carnet de bonbons, 2 assiettes, 2 boissons au jus de citrouille, 1 pot de sorbets au citron, 1 pot de sucettes à la gelée, 1 contenant de Whizzbees pétillants, 1 contenant de toiles d'araignée au caramel, 2 gâteaux à la citrouille, 2 gâteaux en chaudron et 2 sucettes en spirale

ADULT ASSEMBLY REQUIRED. Tool required for battery installation: Phillips screwdriver (not included).

Requires 3 AA (LR6) x 1.5V alkaline batteries (not included).

Requies 3 AG13 (LR44) x 1.5V button cell batteries (included). Dispose of batteries safely.

ASSEMBLAGE PAR UN ADULTE REQUIS. Outils requis pour l'installation des piles : tournevis cruciforme (non fourni).

Requiert 3 piles alcalines AA (LR6) x 1.5V (non incluses).

Fonctionne avec 3 piles bouton AG13 (LR44) x 1.5V (incluses). Jeter les piles usées dans un conteneur réservé à cet usage.

Keep these instructions for future reference as they contain important information.

Ces instructions contiennent des informations importantes.

Conservez-les pour pouvoir vous y reporter ultérieurement, si nécessaire.



WIZARDING WORLD characters, names and related indicia are © & ™ Warner Bros. Entertainment Inc.

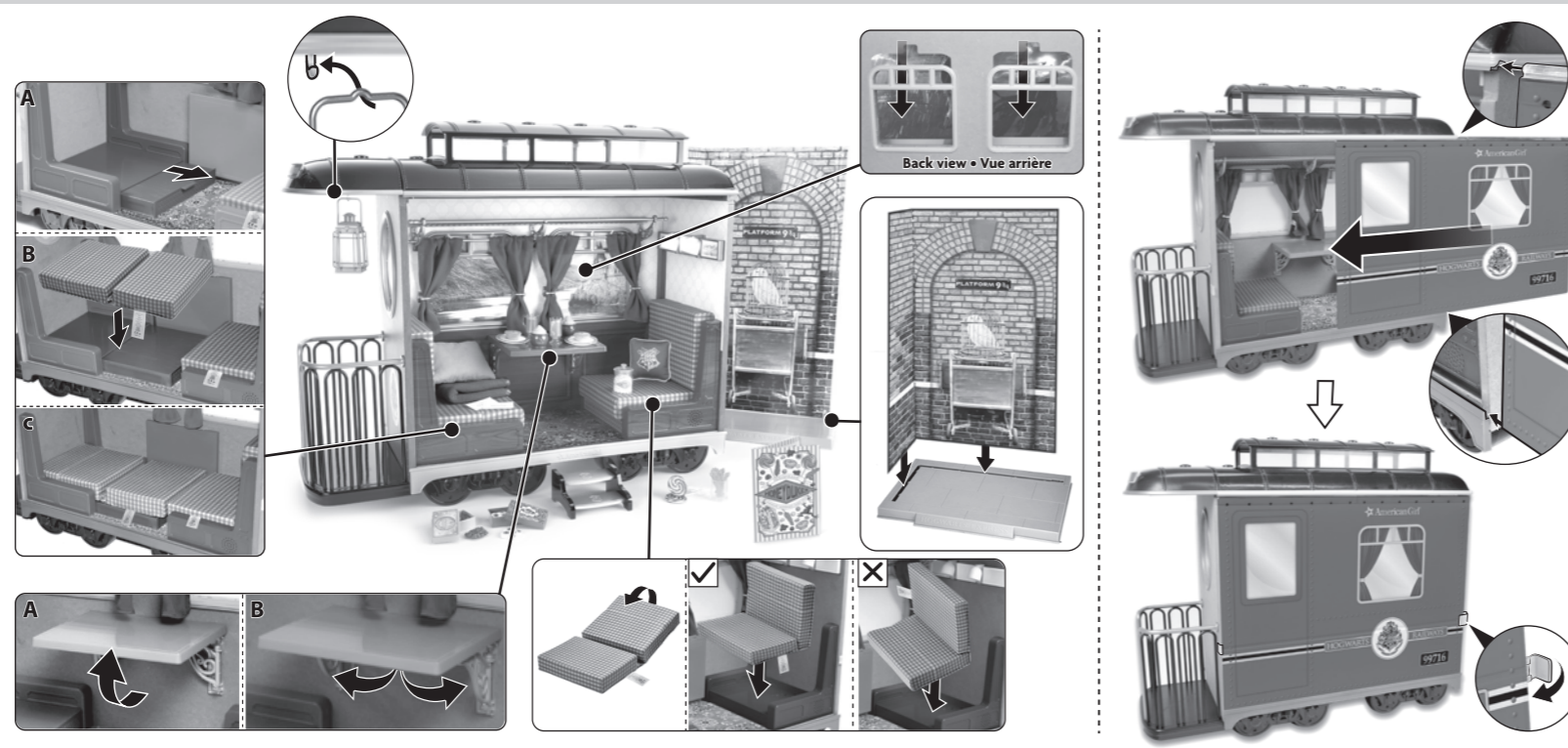
WB SHIELD: © & ™ WBEI. Publishing Rights © JKR. (s22)

© 2023 American Girl. American Girl and associated trademarks are owned by American Girl, LLC. American Girl ainsi que les marques et designs y afférents appartiennent à American Girl, LLC. Retain this address for future reference: American Girl, 2330 Eagle Drive, Middleton, WI 53562, U.S.A. Conservez ces informations pour s'y référer en cas de besoin. American Girl Canada, 2330 Eagle Drive, Middleton, WI 53562, U.S.A. Manufactured, imported or distributed by: Mattel Europa B.V., Gondel 1, 1186 MJ Amstelveen, Nederland. Mattel U.K. Limited, The Porter Building, 1 Brunel Way, Slough SL1 1FQ, UK.

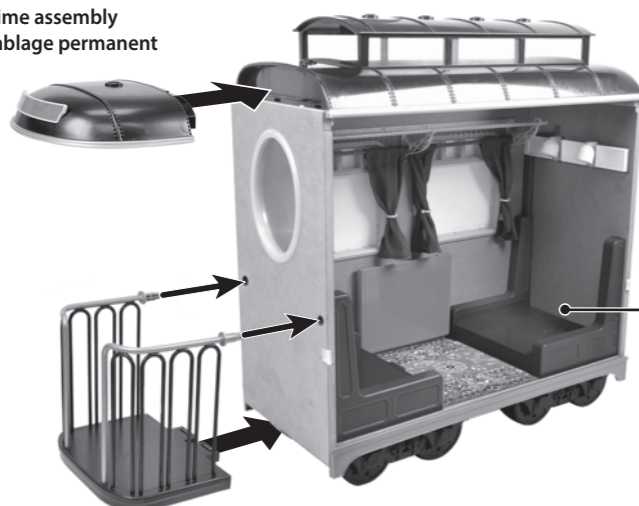
HNY50-2B70-G1
1101575114-2LB

americangirl.com/service

6+



One-time assembly Assemblage permanent



For longer life use alkaline batteries.

Check the batteries' installation if product malfunctions.

When exposed to an electrostatic source, the product may malfunction. Turn the switch off and then power on again.

HINT: When light dims or sounds from this toy become faint or stop, it's time for an adult to change the batteries.

Note: The product is equipped with an automatic shut-off feature that helps preserve battery life.

Pour une plus longue durée de vie, utilisez des piles alcalines.

En cas de dysfonctionnement du produit, vérifiez le positionnement des piles.

L'exposition du produit à une source électrostatique peut provoquer son dysfonctionnement. Éteignez le produit à l'aide du commutateur marche / arrêt et rallumez-le.



Conseil : Lorsque la lumière s'affaiblit ou le son émis par le jouet s'affaiblit ou cesse de fonctionner, un adulte doit changer les piles.

Remarque : Le produit est équipée d'une fonction d'arrêt automatique qui permet de préserver la durée de vie de la pile.

BATTERY INSTALLATION • INSTALLATION DES PILES

1. Unscrew and remove the battery cover.
2. Insert batteries as shown on the inside of the battery compartment.
3. Replace the battery cover and tighten the screw.

1. Dévissez le couvercle du compartiment des piles et retirez-le.
2. Insérez les piles conformément aux indications fournies à l'intérieur du compartiment des piles.
3. Remplacez le couvercle du compartiment et vissez-le.



Batteries included are for demonstration only.

Les piles incluses sont uniquement destinées à l'essai du jouet.

