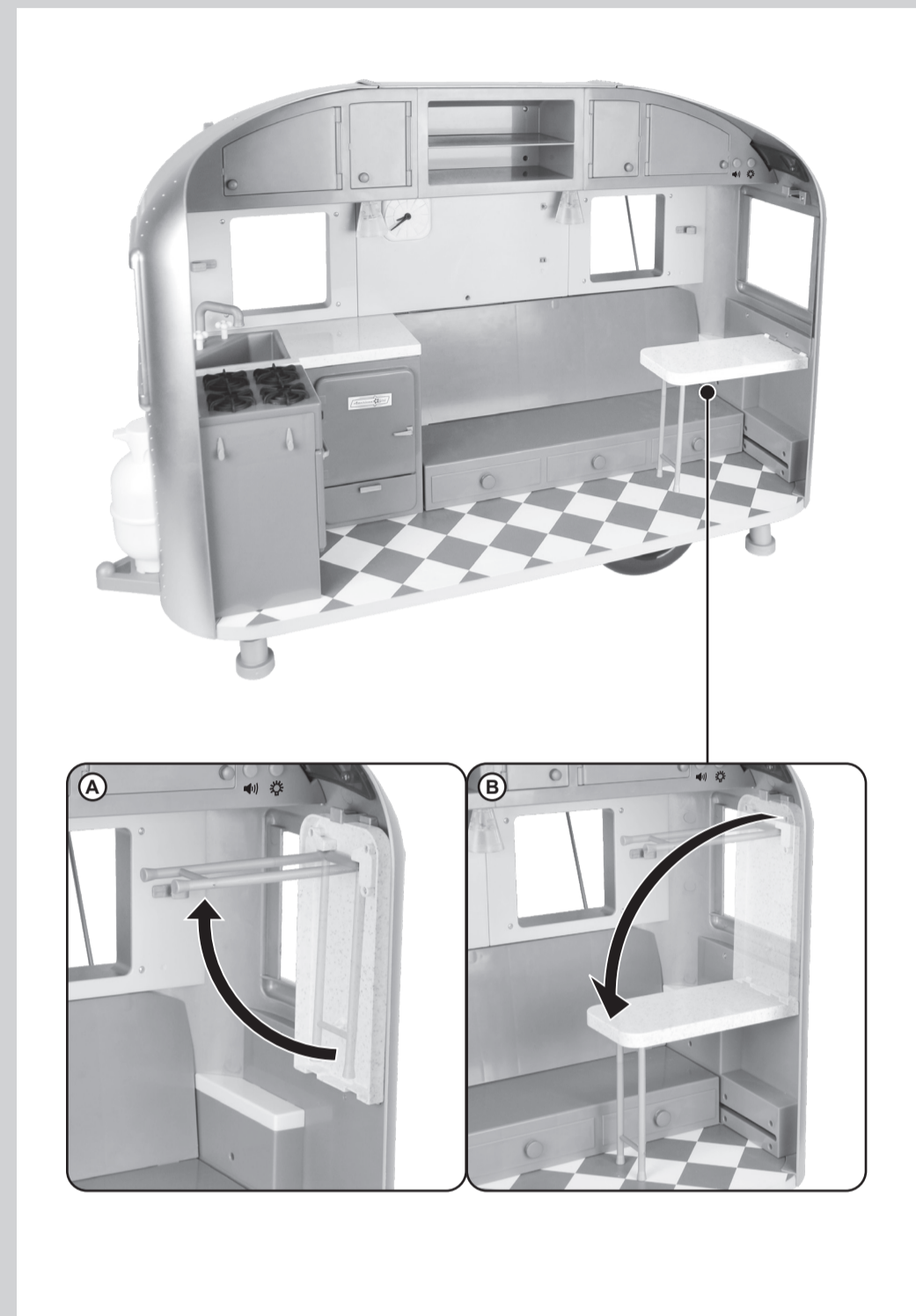
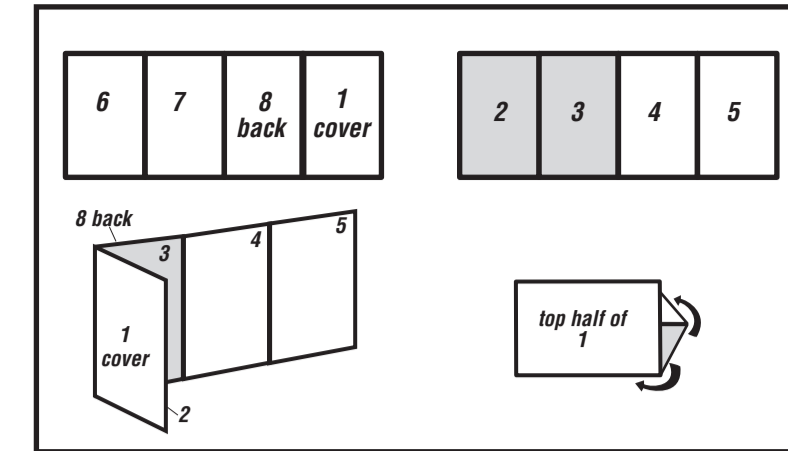





DATE: Aug 23, 2017  
SKU NUMBER: FNN15-CE71  
SKU NAME: Maryellen's Airstream™ Travel Trailer  
AGILE NUMBER: 1101575119\_Instruction  
LANGUAGE CODE: 12E (ENGLISH / FRENCH / GERMAN / ITALIAN / DUTCH / SPANISH / EUROPEAN PORTUGUESE / GREEK / RUSSIAN / TURKISH / POLISH / ARABIC)  
TYPE OF APPLICATION: Printing  
NOTES: COVER 3LA+12E, APPLICABLE FOR ALL SHIPMENTS.  
SIZE: 23.32" x 8.27" fold to 5.83" x 8.27"  
TYPE OF FOLD: 4 panel  
MATERIAL: 128gsm BSC  
COLOR: 1C + 1C (Blk)  
COATING: 2/S Waterbase

This is a battery-operated product.  
Battery Safety Information and WEEE Logo  
Flyer is required to be placed inside the packaging.  
27L 00001-2908G15

The FCC Flyer is required to be placed inside the packaging.  
00007-1849G7



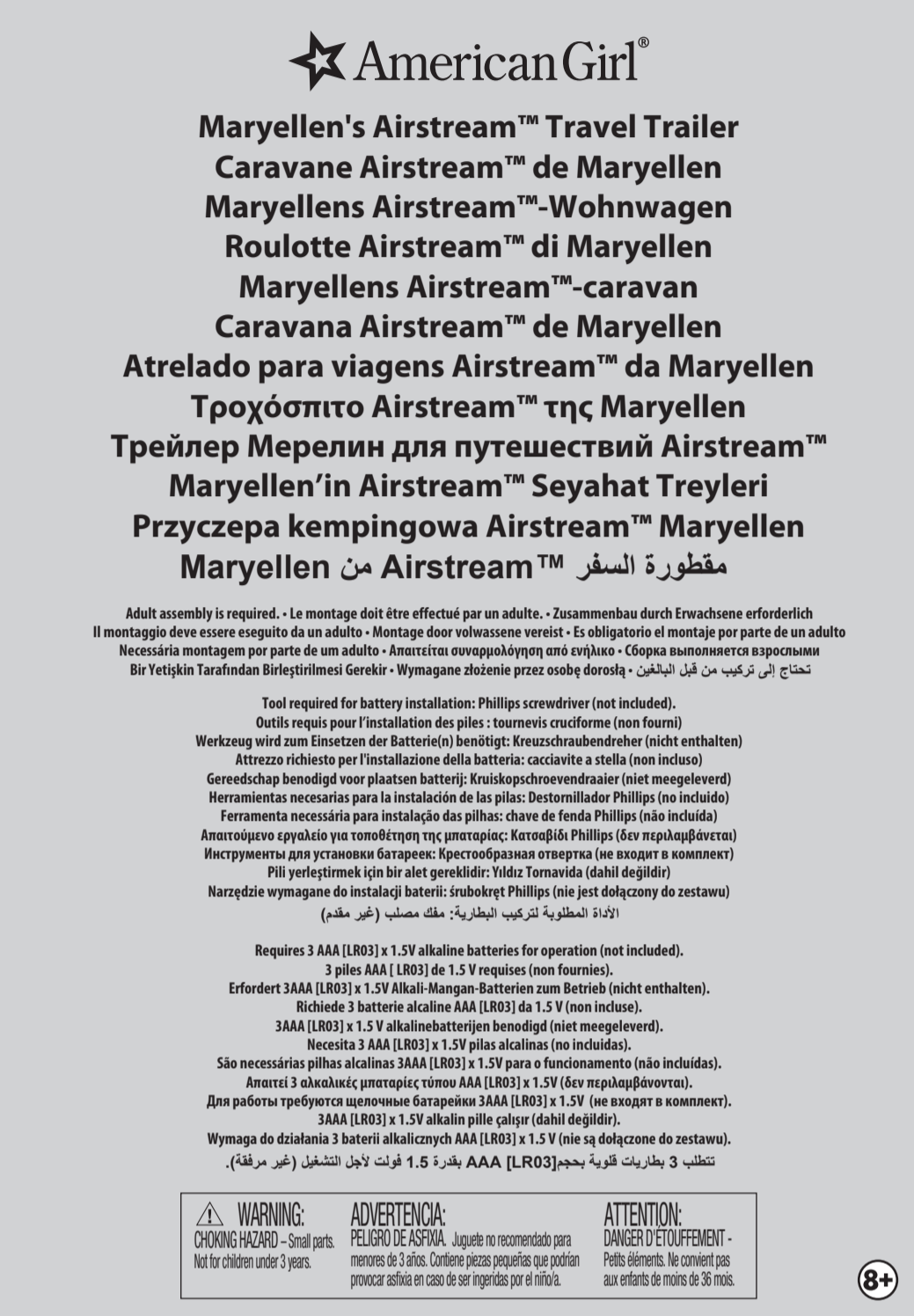
6 Rear



7 Rear



8 Rear



1 Cover

Components	Componentos	Komponenten	Componenti	Onderdelen	Componentes
1 camper	1 caravan	1 Campingwagen	1 camper	1 autocaravana	1 autocaravana
1 cushion	1 coussin	1 Kussen	1 cuscino	1 kussen	1 cojín
1 sticker sheet	1 feuille autocollantes	1 Blatt Aufkleber	1 foglio adesivi	1 hoja de pegatinas	1 hoja de pegatinas
1 popholder	1 manique	1 Topfhalter	1 perisna	1 pannenlap	1 manopla
1 dish towel	1 torchon à vaisselle	1 Geschirrtuch	1 strofinaccio da cucina	1 theesdoek	1 trapo de cocina
1 tea kettle	1 bouilloire	1 Thekeiself	1 bollitore	1 waterketel	1 tetera
1 stirred spoon	1 cuillère à épauviter	1 Kochlöffel	1 mestolo forato	1 schuimpaan	1 espumaera
1 pennant	1 fanion	1 Wimpel	1 gagliardetto	1 vlag	1 banderita
1 canister set	1 jeu pots	1 Kanistereset	1 set di barattoli di metallo	1 set bussen	1 juego de envases
1 pen	1 stift	1 Stift	1 penna	1 bidigrafo	1 bolígrafo
1 bottle opener	1 ouvre-bouteille	1 Flaschenöffner	1 aprigoriglie	1 flescopener	1 abrietas
1 set of measuring cups	1 des cuillères à mesure	1 Satz Messbecher	1 set di misurini	1 set maatbekers	1 juego de tazas de medida
2 pots	2 casseroles	2 Töpfe	2 pentoles	2 pannen	2 cacerolas
1 loaf of bread	1 loaf of bread	1 loaf of bread	1 loaf of bread	1 loaf of bread	1 loaf of bread
1 bread box	1 boite à pain	1 Brotkasten	1 scatola portapane	1 broodtrommel	1 panera
1 soda	1 soda	1 Limo	1 bibita	1 frisdrank	1 refresco
3 cans	3 boîtes de conserve	3 Dosen	3 lattine	3 blikken	3 latas
1 container of milk	1 bouteille de lait	1 Packung Milch	1 contenitore di latte	1 bokje de lech	1 bote de leche
1 carton of eggs	1 boîte d'œufs	1 Karton Eier	1 cartone di uova	1 doosje eieren	1 cartón de huevos
1 stick of butter	1 paquet de beurre	1 Butter	1 painetto di burro	1 stuk boter	1 barra de manteca
1 pan	1 pain	1 Flanne	1 padella	1 koekenpan	1 cacerola
1 fork	1 fourchette	1 Gabel	1 forchetta	1 werk	1 tenedor
1 knife	1 couteau	1 Messer	1 coltello	1 mes	1 cuchillo
1 spoon	1 cuillère	1 Löffel	1 cucchiaino	1 lepel	1 cuchara
1 spatula	1 spatule	1 Pfannenwender	1 spatula	1 spatel	1 espátula

Elementos	Εξαρτήματα	Детали	İçinçedkiler	Elementy	المكونات
1 caravan	1 caravan	1 дом на колесах	1 caravan	1 kamper	1 سيارة سياحية و
1 almofada	1 almofada	1 подушка	1 mozzetta	1 kussen	1 وسادة و
1 hoja con autocollantes	1 feuille autocollantes	1 лист с наклеечками	1 foglio di cartina	1 hoja de pegatinas	1 ورقة لاصقات و
1 popa	1 manique	1 пробка	1 madrac	1 pannenlap	1 شريحة قماش و
1 paño para os platos	1 torchon à vaisselle	1 кухонное полотенце	1 tabak handluva	1 theesdoek	1 منشفة طاقي و
1 theiera	1 bouilloire	1 чайник	1 cugliardetto	1 waterketel	1 إبريلة شاي و
1 espumaera	1 cuillère à épauviter	1 шумовка	1 bollitore	1 waterketel	1 منشفة شمرافة و
1 gagliardetto	1 cuillère à épauviter	1 флакон	1 mestolo forato	1 schuimpaan	1 قطعة مناشك و
1 conjunto de recipientes	1 set of measuring cups	1 набор мерной посуды	1 set di misurini	1 set maatbekers	1 مجموعة قاي و
1 caneta	1 stift	1 ручка	1 penna	1 bidigrafo	1 قلم و
1 abre latas	1 ouvre-bouteille	1 открывашка	1 aprigoriglie	1 flescopener	1 منجوشة زجاج و
1 conjunto de copos medidores	1 des cuillères à mesure	1 набор мерных стаканчиков	1 set di misurini	1 set maatbekers	1 مجموعة قاي و
2 tachos	2 casseroles	2 кастрюли	2 pentoles	2 pannen	2 منجوشة زجاج و
1 pan	1 pain	1 буханка хлеба	1 loaf of bread	1 loaf of bread	1 خبز و
1 caja para o pão	1 loaf of bread	1 хлебница	1 loaf of bread	1 loaf of bread	1 خبز و
1 refrigerante	1 soda	1 бутылка газировки	1 soda	1 napdi gazowawy	1 زجاجة سوزا و
3 tates	3 casseroles	3 банки консервов	3 tates	3 pots	3 زجاجات قانر و
1 pacote de leite	1 loaf of bread	1 упаковка молока	1 loaf of bread	1 loaf of bread	1 قطعة قانر و
1 caixa de ovos	1 cartón de huevos	1 коробка яиц	1 carton yuzumata	1 carton yuzumata	1 قطعة قانر و
1 pacote de manteiga	1 barra de manteca	1 упаковка масла	1 barra de manteca	1 barra de manteca	1 بار قانر و
1 frigideira	1 pan	1 сковорода	1 padella	1 koekenpan	1 طانر و
1 garfo	1 fourchette	1 вилка	1 forchetta	1 werk	1 شوك و
1 faca	1 couteau	1 нож	1 coltello	1 mes	1 بيك و
1 colher	1 cuillère	1 ложка	1 cucchiaino	1 lepel	1 ملعقة و
1 spatula	1 spatule	1 лопатка	1 spatula	1 spatel	1 ملعقة مسطحة و


Keep these instructions for future reference as they contain important information. Ces instructions contiennent des informations importantes. Conservez-les pour pouvoir vous y reporter ultérieurement, si nécessaire. Bewahren Sie diese Anleitung als Referenz für die Zukunft auf, da sie wichtige Informationen enthält. Conservez queste instructies voor later gebruik, ze staan belangrijke informatie in. Conserve estas instrucciones para futuras referencias ya que contienen información importante. Guarde estas instruções para referência futura, uma vez que contêm informações importantes. Κρατήστε αυτές τις οδηγίες ως μελλοντική αναφορά, καθώς περιέχουν σημαντικές πληροφορίες. Сохраните эти инструкции в своем сейфчике в качестве важной информации, которая может пригодиться вам в дальнейшем. Bu kütüphane önemi bilgiler içerdiğinden gelecekte kullanmak üzere onu saklayın. Zachowaj te instrukcje na przyszłość, ponieważ zawierają ważne informacje. الحفظ هذه التعليمات الرجوع إليها في المستقبل لأنها تحتوي على معلومات مهمة.

**BATTERY INSTALLATION • INSTALLATION DES PILES • EINLEGEN UND AUSWECHSELN DER BATTERIEN**  
**COMO INSERIR E PILE • BATTERIJEN PLAATSEN • COLOCACIÓN DE LAS PILAS • INSTALACIÓN DE LAS PILAS**  
**ΤΟΠΟΘΕΤΗΣΗ ΜΑΤΗΡΙΑΚΩΝ • ΥΠΟΛΟΓΟΝΟΜΑ ΒΑΤΑΡΕΕΚ • ΠΙΛΙΕΡΙΑΝ ΥΠΕΡΣΤΗΡΙΛΜΕΣΙ • WKADANIE BATERII • تركيب البطاريات**

- Uncover and remove the battery cover. Dévisez le couvercle du compartiment des piles et retirez-le. Lösen Sie die Schraube und entfernen Sie die Batteriefachabdeckung. Remove the viti e il coperchio delle batterie. Schreaf het batterijdekje en de verhuizer het. Desaparefice e retire a tampa das pilhas. Ξαφάκιστε και απορρίψτε το κάλυμμα της μπαταρίας. Открутите и оинните крышку батарейного отсека. Włóż wólcen w pil kapakm góram. Inbide f i radejmi pokrywę komory na baterie.
- Insert batteries as shown on the inside of the battery compartment. Inserez les piles conformément aux indications fournies à l'intérieur du compartiment des piles. Inserte die Batterien entsprechend der Abbildung an der Innenseite des Batteriefachs ein. Inserez le batterie come indicato all'interno della scomparto delle batterie stesso. Plaats de batterijen zoals aangegeven aan de binnenzijde van het batterijcompartiment. Insertar las pilas como se indica en el interior del compartimento de las pilas. Introduza as pilhas conforme ilustrado no interior do compartimento das pilhas. • Τοποθετήστε τις μπαταρίες όπως υποδεικνύεται στο εσωτερικό της θήκης της μπαταρίας. Вставьте батариции, как показано на внутренней части батарейного отсека. • Підставте батирици відповідно позначкам на внутрішній частині батареї. Подложите батариции, как показано на внутренней стороне отсека для батареек. Подложите батариции, как показано на внутренней стороне отсека для батареек.
- Replace the battery cover and tighten the screw. Replacez le couvercle du compartiment et serrez-le. Setzen Sie die Batteriefachabdeckung wieder ein und festigen Sie die Schraube. Riposizionare il coperchio delle batterie e fissare la vite. Plaats het klepje weer en schroef het vast. • Volere a colocar a tampa y apretar el tornillo. • Volte a colocar a tampa das pilhas e apertar os parafusos. Ennovelmenter le coperchio della batteria e serrare il bullone. Вставте крышку батарейного отсека и закрутите винт. Підставте кришку батареї та затягніть гвізт. Подложите крышку батарейного отсека и закрутите винт. Podložte kryšku baterií a zatahňte šroubovice. Подложите крышку батареи и затяните винт.

**Assembly • Montage • Zusammenbau • Montaggio • Montage • Montage**  
**Montagem • Συναρμολόγηση • Сборка • Birleřtirme • Zloženie • التركيب**

- One-time setup. Assemblage permanent. Einmalige Zusammenbau. Appoggia una sola volta. Klukt in één keer vast. Montaje a realizar una sola vez. Montagem definitiva. Anepărare pe încă o dată. Ολοκληρωμένο άσμενη. Bir asfaltlı geyme. Jednorazowe załatwienie. تثبيت بحرية واحدة.**
- Back view. Vue arrière. Ansicht der Rückseite. Visuale posteriore. Weergave achterkant. Vista posterior. Plou orizon. Bieg czołu. Hållningen bakifrån. Widok z tyłu. منظر خلفي.**



2 Rear

3 Rear

4 Rear

5 Rear