

APA-NewsDesk Quickguide



Stand: Mai 2024

Herzlich willkommen im APA-NewsDesk!

In diesem Quickguide stellen wir Ihnen die wichtigsten Funktionen und Features der einzelnen Module im NewsDesk vor. Erfahren Sie, wie Sie effizient und crossmedial in allen APA-Meldungen sowie in Österreichs größter Mediendatenbank recherchieren, oder lernen Sie unseren Terminplanungskalender (Agenda-Modul) besser kennen. Darüber hinaus finden Sie Tipps, wie Sie das Modul Daten und den Text-Assistent effektiv für Ihre Contentarbeit nutzen.

Auch im NewsDesk selbst finden Sie immer wieder kleine Hilfestellungen – zum Beispiel Mouseovers, die einzelne Funktionen näher beschreiben oder Tutorials im Usermenü.

Bei Fragen rund um den NewsDesk wenden Sie sich bitte an das Customercare-Team unter customer care@apa.at.

Inhalt

MODUL NEWS	3
MODUL AGENDA	15
MODUL DATEN	21
TEXT-ASSISTANT	27



Modul NEWS

Gleich einsteigen
und loslegen:



Erster Einstieg/Dashboard

Wenn Sie den APA-NewsDesk starten, sehen Sie das Dashboard. Sie können dieses Dashboard individuell konfigurieren.

The screenshot shows the APA-NewsDesk dashboard with the following components and callouts:

- 1**: Top navigation bar with a hamburger menu icon.
- 2**: User profile icon in the top right corner.
- 3**: Left sidebar navigation menu with a search icon.
- 4**: Main dashboard area with the title "Mein Überblick" and a search bar.
- 5**: "+" icon in the top right of the dashboard area.
- 6**: "Mein Überblick" widget showing a list of news items.
- 7**: "Neue Suche" widget with a search bar and "SUCHE STARTEN" button.

[1] Modulswitcher: Wechsel zwischen den Modulen des APA-NewsDesk (z. B. News, Agenda, Daten ...)

[2] User Account: Informationen zum APA-Userkonto (z. B. Passwort ändern), Einstellungen und Hilfebereich, Feedback und rechtliche Informationen

[3] Bereiche: In der linken Seitenleiste befindet sich die Hauptnavigation jedes Moduls: z. B. Dashboard, Recherche.

[4] Dashboard mit individuellen Widgets. Für die individuelle Konfiguration des Dashboards stehen aktuell folgende Widgets zur Verfügung:

- **Feed:** Eine Trefferliste basierend auf einer bestehenden Suchvorlage (z. B. APA und OTS heute)
- **Suche mit Vorlage:** Direkte Recherche mit einem Suchbegriff, basierend auf einer bestehenden Suchvorlage
- **Neue Suche:** Direkte Recherche in individuell ausgewählten Quellen

Tipp: Die „Neue Suche“ kann auch mit dem Shortcut „Strg + K“ (Windows) bzw. „command + K“ (MacOS) aufgerufen werden.

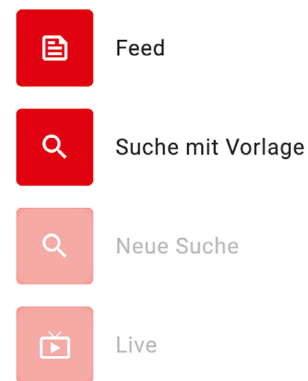
- **Live:** Dieses Widget kündigt Live-Streams und Live-Blogs an. Startet ein Live-Event, kann dieser direkt aus dem Live-Widget mitverfolgt werden.

[5] **Weiteres Widget hinzufügen:** Einige Widgets können nur einmalig am Dashboard abgelegt werden. Daher werden sie als nicht verfügbar dargestellt, sobald sie bereits einmal ausgewählt wurden.

[6] **Widgets verschieben:** Die Position der Widgets kann mit „Drag and Drop“ verändert werden. Lassen Sie dann die Maustaste los, wenn sie in Grau sehen, wo das Widget zukünftig angezeigt werden soll.

[7] **Widget konfigurieren oder entfernen:** Je nach Widget bietet dieses Menü unterschiedliche Konfigurationsmöglichkeiten.

Widget hinzufügen



Recherche

[1] **Auswahl von Suchvorlagen:** Suchvorlagen ermöglichen rasche Recherchen auf Basis von vorkonfigurierten Quellen- und Suchparametern. Neben den von der APA vorgeschlagenen Suchvorlagen können auch individuell angelegte ausgewählt werden. Die „Neue Suche“ bietet eine rasche Recherche mit individueller Quellenauswahl. Das Menü bietet auch Verwaltungsoptionen für Suchvorlagen und Benachrichtigungen.

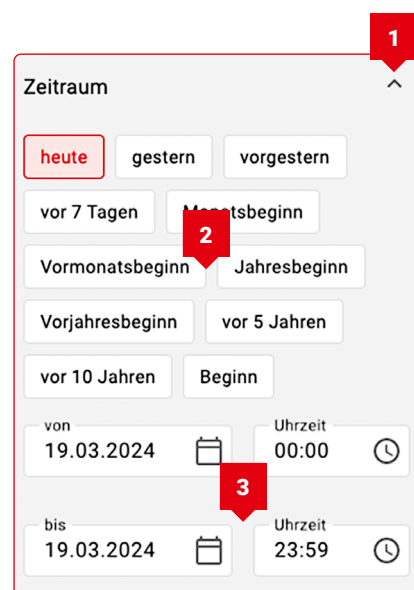
[2] **Suchfeld:** Eingabe des Suchbegriffs (Freitext)

TIPP: Unter dem Suchfeld wird eine Zusammenfassung der aktuellen Recherche dargestellt, die eine rasche Adaption ermöglicht.

- [3] **Ein- und Ausblenden** der Suchparameter
- [4] **Parameter:** Die Recherche kann mit Parametern verfeinert werden, unter anderem Zeitraum, Quelle und Ressort.
- [5] **Ein- und Ausblenden** von Sortierung, Ansicht und Filter
- [6] **Suchergebnis:** Trefferliste und Anzahl der Treffer
- [7] **Sortierung:** Änderung der Treffer-Reihenfolge in der Trefferliste
- [8] **Ansicht:** Wechsel zwischen der Standardansicht und einer reduzierten Ansicht
- [9] **Filter:** Reduzieren der Trefferliste („Drilldown“) nach Kriterien wie Themen, Priorität, Meldungsart, zeitliche Verteilung

Auswahl Suchzeitraum

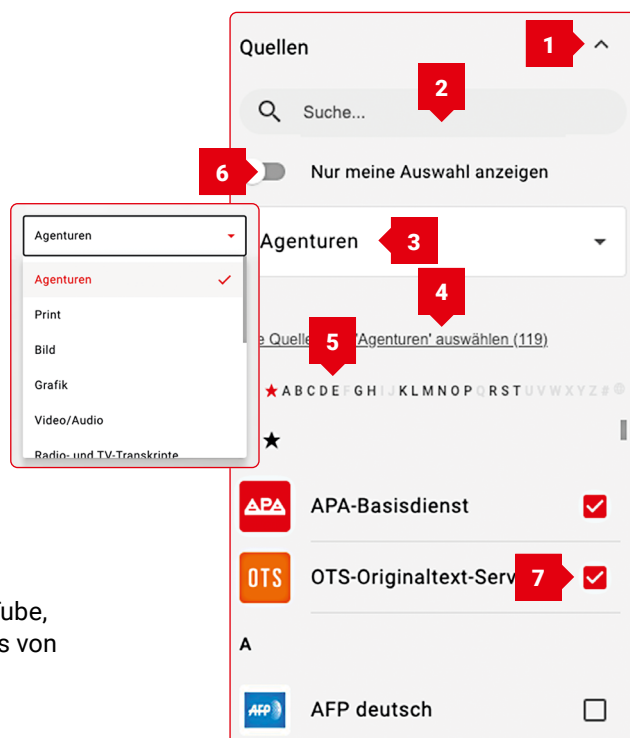
- [1] **Ein- und Ausklappen** der Zeitraumauswahl
- [2] **Vordefinierte Suchzeiträume** (seit heute, seit Monatsbeginn ...)
- [3] **Individueller Suchzeitraum**



Auswahl Quellen

- [1] **Ein- und Ausblenden** der Quellenauswahl
- [2] **Schnellsuche** nach Quellen durch Texteingabe
- [3] **Quellen-Cluster:** Vorkonfigurierte Quellen-Sets

- **Agenturen:** APA-Basisdienst, OTS-Originaltext-Service, Auslandsagenturen, APA-Lines ...
- **Print:** nationale und internationale Printpublikationen
- **Bild:** APA-Bild, AFP-Bild, APA-PictureDesk-Quellen ...
- **Grafik:** APA-Grafik, OTS-Grafik ...
- **Video/Audio:** APA-Video, APA-Audio ...
- **Radio, TV, Podcasts**
- **Online:** nationale und internationale Onlinemedien, Blogs und Newsletter
- **Online AT:** Onlinemedien aus Österreich
- **Social Media:** Facebook, X/Twitter, Instagram, YouTube, TikTok, Telegram, Foren-Postings und User-Postings von Kommentarbereichen der Onlinemedien
- **Government Data:** Sitzungsprotokolle des National- und Bundesrats



- [4] **Alle Quellen aus „...“ auswählen:** Selektion aller Quellen des jeweiligen Quellen-Sets (Beispiel: alle Print-Publikationen)
- [5] **Alphabetstrahl:** Navigation zu Quellen in alphabetischer Reihenfolge beginnend mit häufig genutzten Quellen (mit einem Stern gekennzeichnet) aus dem jeweiligen Cluster
- [6] **Anzeige** aller verfügbaren oder nur der ausgewählten Quellen
- [7] **Auswahlbox Quelle:** Selektion der gewünschten Quelle

Auswahl Ressort

- [1] **Ein- und Ausblenden** der Ressortauswahl
- [2] **Auswahl** von einzelnen Ressorts

Tipp: Die Ressort-Auswahl steht nicht nur für Agenturmeldungen, sondern auch für die meisten Medientypen (Print, Online etc.) zur Verfügung.

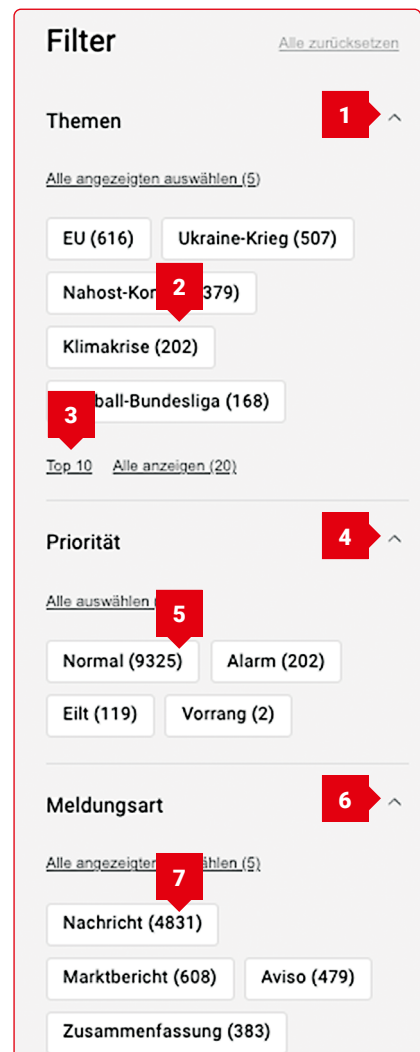


Auswahl Filter

Verfeinern des Suchergebnisses mit Filtern

- [1] **Ein- und Ausblenden** des Themenfilters. Die Themen werden von der APA-Redaktion definiert.
- [2] **Auswahl** von APA-Themen
- Tipp: Der Themenfilter steht nicht nur für Agenturmeldungen, sondern auch für die meisten Medientypen (Print, Online etc.) zur Verfügung.**
- [3] **Top 10-Themen** oder mehr anzeigen
- [4] **Ein- und Ausblenden** des Filters Priorität
- [5] **Auswahl der Priorität (für APA-Meldungen)**

- **Normal** (Priorität 5)
- **Alarm** (Priorität 4)
- **Eilt** (Priorität 3)
- **Vorrang** (Priorität 2)
- **Blitz** (Priorität 1)



[6] **Ein- und Ausblenden** des Filters Meldungsart

[7] **Meldungsart (für APA-Meldungen)**

Auswahl von einzelnen Meldungsarten (Hintergrund, Überblick, Zusammenfassung ...)

Filter für Agenturen: Themen, Priorität, Meldungsart, User Needs, Lebenszeit, Quellen, Personen, Orte, zeitliche Verteilung

Filter für Medien: Themen, Mediengattung (Print, Radio, TV ...), Quellen, zeitliche Verteilung, Autor:in, Personen

Filter für Bild/Grafik: Themen, Art (z. B. Bilder, Grafiken), Quellen, zeitliche Verteilung, Formate

Filter für Video/Audio: Themen, zeitliche Verteilung, Orte, Quellen

Filter für Social Media: Zeitliche Verteilung, Autor:in, Quellen

Filter für Government Data: Quellen, zeitliche Verteilung

Crossmediale Suche

Das News-Modul ermöglicht die parallele Recherche in unterschiedlichen Quellen (z. B. Agenturen, Onlinemedien, TV/Audio-Transkripte, Bild/Grafik und Social Media). Die Ergebnisse werden in den Trefferkategorien dargestellt.

The screenshot shows the APA-NewsDesk search interface. At the top, there's a search bar with 'Suche...' and a search icon. Below it, a red banner indicates '497.292 Ergebnisse seit vorgestern in 29 Quellen'. The main area is divided into 'Parameter' and search results. The 'Parameter' section includes filters for 'Zeitraum' (today, yesterday, vorgestern, etc.) and 'Quellen' (search, toggle for 'Nur meine Auswahl anzeigen'). The search results are categorized by source type: 'Agenturen (718)', 'Medien (7.254)', 'Bild/Grafik (746)', 'Video/Audio (6)', and 'Social Media (30.000+)'. Three news items are visible under the 'Agenturen' category, each with a title, date, and a small image icon.

[1] **Trefferkategorien**

- Agenturen
- Medien
- Bild/Grafik
- Video/Audio
- Social Media
- Government Data

Parallele Suchen

Recherchen sind parallel in mehreren Browser-Tabs möglich.

Speichern und wieder Aufrufen einer Suche (= Suchvorlage)

Wiederkehrende Recherchen können als Suchvorlagen gespeichert werden.

Tipp: Im APA-NewsDesk stehen einige Suchvorlagen als Vorschläge zur Verfügung: APA heute, APA Prio Eilt und höher, APA und OTS heute, Online-Medien Österreich, Radio und TV, Tageszeitungen Österreich.

The image shows two screenshots of the APA-NewsDesk interface. The left screenshot shows the search suggestions menu with callouts 1 and 5. The right screenshot shows the search results page with callouts 2, 3, and 4. Callout 1 points to 'Vorgeschlagen' in the search suggestions. Callout 2 points to the 'Zeitraum' (Time Range) filter. Callout 3 points to the search results list. Callout 4 points to the 'Suchvorlage speichern' (Save Search Template) dialog box.

[1] **Auswahl** der gewünschten Suchvorlage

[2] **Verändern** der Suchvorlage, etwa durch Hinzufügen eines Suchbegriffes, Auswahl eines anderen Zeitraums oder durch Erweiterung um Quellen

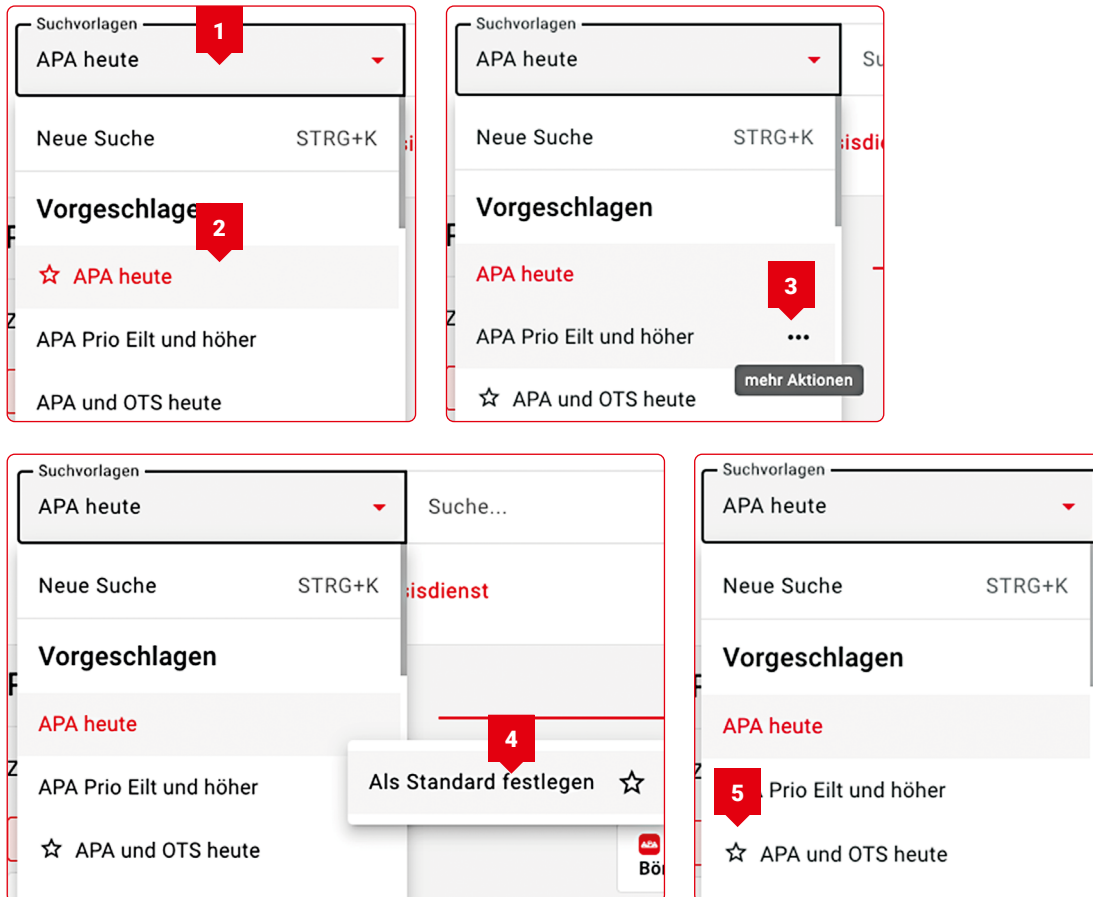
[3] **Speichern** der Suchvorlage

[4] **Suchvorlage benennen** – z. B. „Innenpolitik“

[5] **Gespeicherte Suchvorlage** „Innenpolitik“ steht ab jetzt zur Verfügung

Festlegen der Standard-Suchvorlage

Jede Suchvorlage kann als Standard-Suchvorlage ausgewählt werden. Sobald der Recherchebereich aufgerufen wird, startet die Recherche auf Basis dieser Standard-Suchvorlage.



[1] **Aufruf** der Suchvorlagen

[2] **Die aktuelle Standard-Suchvorlage** ist mit einem Stern * gekennzeichnet.

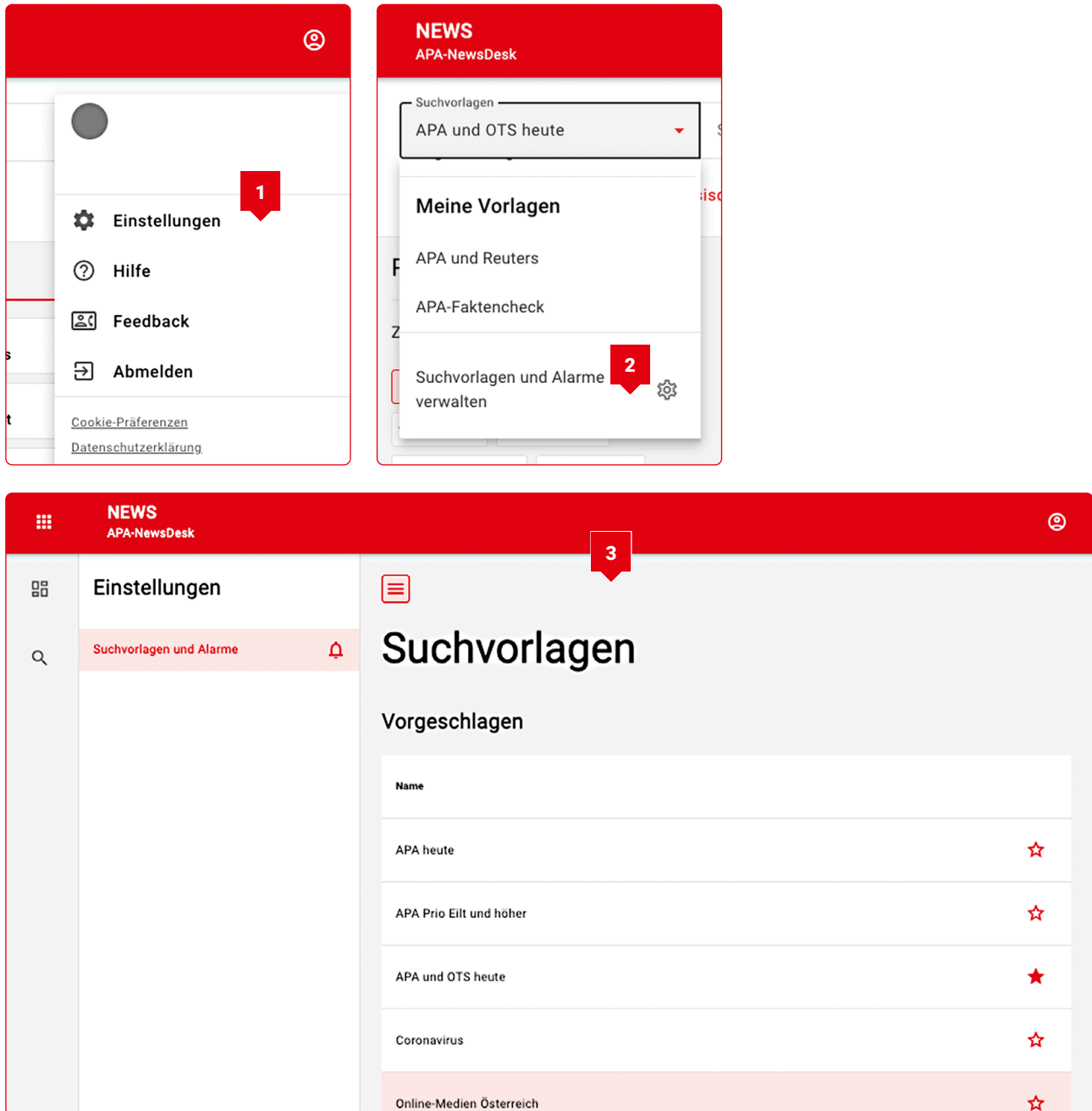
[3] **Auswahl** „mehr Aktionen“

[4] **„Als Standard festlegen“**

[5] **Die neue Standard-Suchvorlage** ist mit einem Stern * gekennzeichnet.

Benachrichtigungen auf Basis von Suchvorlagen

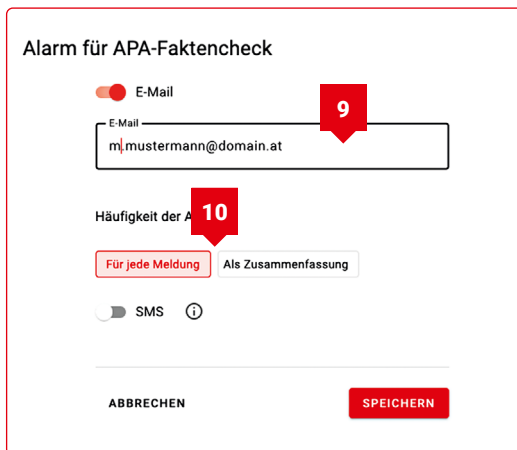
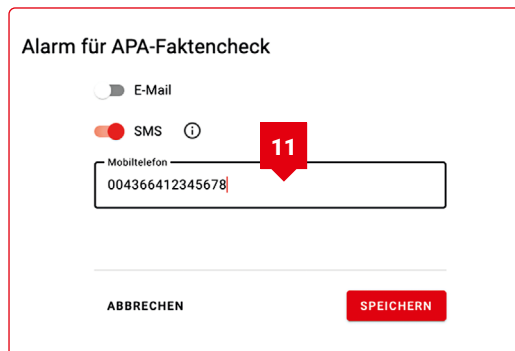
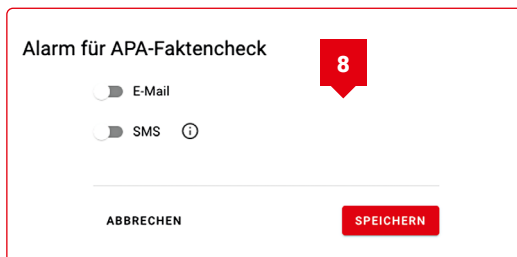
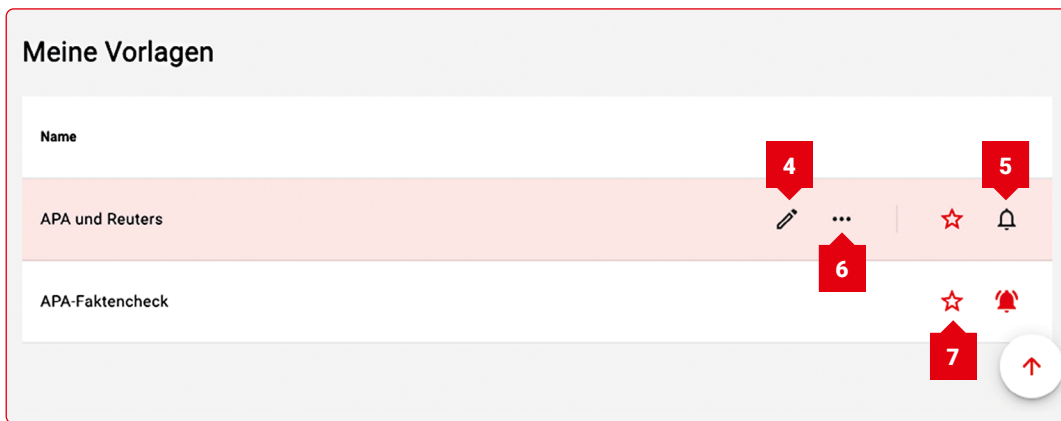
Für jede Suchvorlage können Benachrichtigungen konfiguriert werden. Für diese Benachrichtigungen („Alarme“) stehen die Optionen E-Mail oder SMS zur Verfügung (SMS-Benachrichtigungen sind mit Kosten verbunden, alle übrigen Optionen sind kostenlos).



[1] **Die Konfiguration** der Benachrichtigungen befindet sich im Punkt „Suchvorlagen und Alarme“ in den Einstellungen des Usermenüs oder

[2] **Auswahl der Option** „Suchvorlagen und Alarme verwalten“ im Dropdown-Menü.

[3] **Hier finden Sie die Suchvorlagen- und Alarmverwaltung.**



[4] **Bearbeiten** der Suchvorlage

[5] **Alarmierung** für eine Suchvorlage einrichten

[6] **Weitere Optionen**, u.a. Löschen von Suchvorlagen

[7] **Festlegen** der Suchvorlage als Standard

[8] **Alarmierungsarten** (von [5] kommend): E-Mail- oder SMS-Benachrichtigung

[9] **Gewünschte E-Mail-Adresse** eingeben

[10] **Benachrichtigungen** können für jedes neue Suchergebnis oder als Zusammenfassung zugestellt werden (Häufigkeit/Uhrzeit der Zustellung wählbar) – die Versandvariante „für jede Meldung“ steht ausschließlich für Agenturquellen zur Verfügung.

[11] **Gewünschte Mobiltelefonnummer eingeben**: SMS-Benachrichtigungen sind mit Kosten verbunden, alle übrigen Optionen sind kostenlos.

Volltextansicht

NEWS
🔍

APA-NewsDesk

← Zurück

550 Meldungen

Recherche

549 Ergebnisse seit gestern in APA-Basisdienst

Meldung

Mehr dazu

3

4

2

ABA

APA-Basisdienst

18.03.2024 18:35 • APA0371 • 114

Russland-Wahl - Kritik aus den USA: "Unglaublich undemokratisch"

Außenamtssprecher "Es wird keine Glückwunschanrufe geben"

Moskau/Washington (APA/AFP) - Die USA haben die Präsidentschaftswahl in Russland als unfrei verurteilt. "Dies war ein unglaublich undemokratischer Prozess", sagte US-Außenamtssprecher Vedant Patel am Montag in Washington. "Ich denke, man kann mit Sicherheit sagen, dass es gewiss keine Glückwunschanrufe aus den Vereinigten Staaten von Amerika geben wird."

Die russische Wahlbehörde hatte am Montag bekanntgegeben, dass Kreml-Chef Wladimir Putin bei der dreitägigen Wahl mit 87,28 Prozent der Stimmen wiedergewählt worden sei. Putins Wiederwahl hatte bereits im Vorfeld faktisch festgestanden. Alle bekannteren Kritiker Putins sind entweder tot, inhaftiert oder im Exil.

ed

Präsidentenwahl in Russland 2024

Metadaten

Ressort: AA A

Thema: Präsidentschaftswahl in Russland 2024

Kategorie: Politik/Politisches System/Staatssoberhaupt

Kategorie: Politik/Wahlen

User Needs: Update Me

Lebenszeit: kurz

Autor:in: ed

Geobezug: Russland/Moskau

Geobezug: USA/Washington

Wörter: 114

Meldungsnummer: APA0371

Erschienen am: 18.03.2024 18:35

Ähnliche APA-Meldungen (48)

19.03.2024 09:31

AUßENPOLITIK

Russland-Wahl: Salvini Wahlreaktion bringt Meloni in Verlegenheit

Oppositionsparteien kritisch = Moskau/Rom (APA) - Italiens stellvertretender Ministerpräsident und Verkehrsminister Matteo Salvini hat sich mit seinem Kommentar zum Ergebnis der...
Präsidentenwahl in Russland 20...

18.03.2024 22:17

AUßENPOLITIK

Russland-Wahl - Erdogan gratulierte Putin

Türkischer Präsident bietet Vermittlung zwischen Moskau und Kiew an = Istanbul (APA/AFP) - Der türkische Präsident Recep Tayyip Erdogan hat seinem russischen Kollegen Wladimir Putin am Montag zu dessen...
Präsidentenwahl in Russland 20...

18.03.2024 19:02

AUßENPOLITIK

Russland-Wahl - Putin feiert Sieg und Krim-Annektion auf Rotem Platz

"Ich gratuliere zum Feiertag. Es... Bis zum Dritten Weltkrieg ist

18.03.2024 18:07

AUßENPOLITIK

Russland-Wahl - Putin sieht sich gestärkt für Konflikt mit dem Westen

"Bis zum Dritten Weltkrieg ist es nur ein Schritt" = Moskau (APA/dpa) - Sichtlich entspannt tritt Kremlchef Wladimir Putin noch in der Wahlmacht vor seine Unterstützer und dankt den...
Ukraine-Krieg
Präsidentenwahl in Russland 20...

Ähnliche APA-Meldungen (48)

19.03.2024 09:31

AUßENPOLITIK

Russland-Wahl: Salvini Wahlreaktion bringt Meloni in Verlegenheit

Oppositionsparteien kritisch = Moskau/Rom (APA) - Italiens stellvertretender Ministerpräsident und Verkehrsminister Matteo Salvini hat sich mit seinem Kommentar zum Ergebnis der...
Präsidentenwahl in Russland 20...

18.03.2024 22:17

AUßENPOLITIK

Russland-Wahl - Erdogan gratulierte Putin

Türkischer Präsident bietet Vermittlung zwischen Moskau und Kiew an = Istanbul (APA/AFP) - Der türkische Präsident Recep Tayyip Erdogan hat seinem russischen Kollegen Wladimir Putin am Montag zu dessen...
Präsidentenwahl in Russland 20...

18.03.2024 19:02

AUßENPOLITIK

Russland-Wahl - Putin feiert Sieg und Krim-Annektion auf Rotem Platz

"Ich gratuliere zum Feiertag. Es liebe Russland!" = Moskau (APA/dpa) - Nach der als Farce kritisierten Präsidentschaftswahl in Russland hat Kremlchef Wladimir Putin seinen Sieg und den zehnten Jahrestag der...
Ukraine-Krieg
Machtkampf in Russland

18.03.2024 18:07

AUßENPOLITIK

Russland-Wahl - Putin sieht sich gestärkt für Konflikt mit dem Westen

"Bis zum Dritten Weltkrieg ist es nur ein Schritt" = Moskau (APA/dpa) - Sichtlich entspannt tritt Kremlchef Wladimir Putin noch in der Wahlmacht vor seine Unterstützer und dankt den...
Ukraine-Krieg
Präsidentenwahl in Russland 20...

APA-Bilder und -Grafiken (3)

Putins Wahlergebnisse seit 2000

Präsidentschaftswahl in Russland

Jahr	Prozent
2000	52,3
2004	70,2
2008	70,3
2012	71,3
2018	87,28

Quelle: AP/RS, Quelle: Reuters/RS, Source: AFP

Präsidentenwahl in Russland

Erlaubt Oppositionen vor Wahl ausgebrochenen Totlocken, Stromausfall in Kiew

Partei	Prozent
LDPR	1,9
Yabloko	3,3
SPD	3,2
United Russia	87,28

Quelle: AP/RS, Quelle: Reuters/RS, Source: AFP

Präsidentenwahl in Russland

Erlaubt Oppositionen vor Wahl ausgebrochenen Totlocken, Stromausfall in Kiew

Partei	Prozent
LDPR	1,9
Yabloko	3,3
SPD	3,2
United Russia	87,28

Quelle: AP/RS, Quelle: Reuters/RS, Source: AFP

Thematisch verwandte APA-Inhalte

18.03.2024 10:35

Putins Wahlergebnisse seit 2000

AUßENPOLITIK

AGD0005

18.03.2024 07:40

Präsidentenwahl in Russland =

AUßENPOLITIK

AGD0001

17.03.2024 19:40

Präsidentenwahl in Russland =

AUßENPOLITIK

AGD0004

Mehr zum Thema Präsidentschaftswahl in Russland 2024 (73)

18.03.2024 09:32

AUßENPOLITIK

Internationale Pressestimmen zum Wahlsieg von Wladimir Putin

"Napázzava": Putin ist nur durch Putsch oder Bürgerkrieg zu besitzigen - "Dagens Nyheter": Europas Führung darf nicht vor Putin zurückweichen = Moskau/Madrid/Zürich (APA/dpa) - Internationale...
Präsidentenwahl in Russland 20...
Ukraine-Krieg

18.03.2024 09:31

AUßENPOLITIK

Russland-Wahl: Salvini Wahlreaktion bringt Meloni in Verlegenheit

Oppositionsparteien kritisch = Moskau/Rom (APA) - Italiens stellvertretender Ministerpräsident und Verkehrsminister Matteo Salvini hat sich mit seinem Kommentar zum Ergebnis der...
Präsidentenwahl in Russland 20...

18.03.2024 22:17

AUßENPOLITIK

Russland-Wahl - Erdogan gratulierte Putin

Türkischer Präsident bietet Vermittlung zwischen Moskau und Kiew an = Istanbul/Moskau (APA/AFP) - Der türkische Präsident Recep Tayyip Erdogan hat seinem russischen Kollegen Wladimir Putin am Montag zu dessen...
Präsidentenwahl in Russland 20...

18.03.2024 18:35

AUßENPOLITIK

Russland-Wahl - Kritik aus den USA: "Unglaublich undemokratisch"

Außenamtssprecher "Es wird keine Glückwunschanrufe geben" = Moskau/Washington (APA/AFP) - Die USA haben die Präsidentschaftswahl in Russland als unfrei verurteilt. "Dies war ein unglaublich...
Präsidentenwahl in Russland 20...

[1] Auswahl weiterer Meldungen aus der Trefferliste

[2] Ein- oder Ausblenden der Metadaten

[3] Kopieren der Meldung/OTS-Aussendung

[4] Drucken

Thematisch verwandte APA-Inhalte

[5] Ähnliche APA-Meldungen

[6] APA-Bilder und -Grafiken

[7] Mehr zum Thema

Modul News APA-NewsDesk Quickguide 13

Recherchetipps

- **Zeitraum beachten:** Je größer der Zeitraum, desto mehr Ergebnisse
- **Filter nutzen:** Inhaltliche Filter (Themen, Meldungsart) ermöglichen eine Verfeinerung des Suchergebnisses.
- **Boolsche Suchoperatoren**
 - **und Umwelt und Klima**
Beide Worte müssen vorkommen, im News-Modul werden zwei nebeneinanderstehende Wörter automatisch mit „und“ verknüpft.
 - **oder Umwelt oder Klima**
Findet Dokumente, in denen mindestens eines der beiden Wörter vorkommt.
 - **nicht Umwelt und nicht Klima**
Findet nur jene Dokumente, in denen das Wort Umwelt, aber nicht Klima vorkommt.
- **Namensuche:** z. B. „Niki Lauda“, „Tiergarten Schönbrunn“ ...
- **Platzhalter „*“** für beliebige Wortteile, z. B. *ministerium (Ergebnisse: Landwirtschaftsministerium, Innenministerium ...)
- **Platzhalter „:“** für einzelne Buchstaben, z. B. L:bien (Ergebnisse: Lybien, Libien)



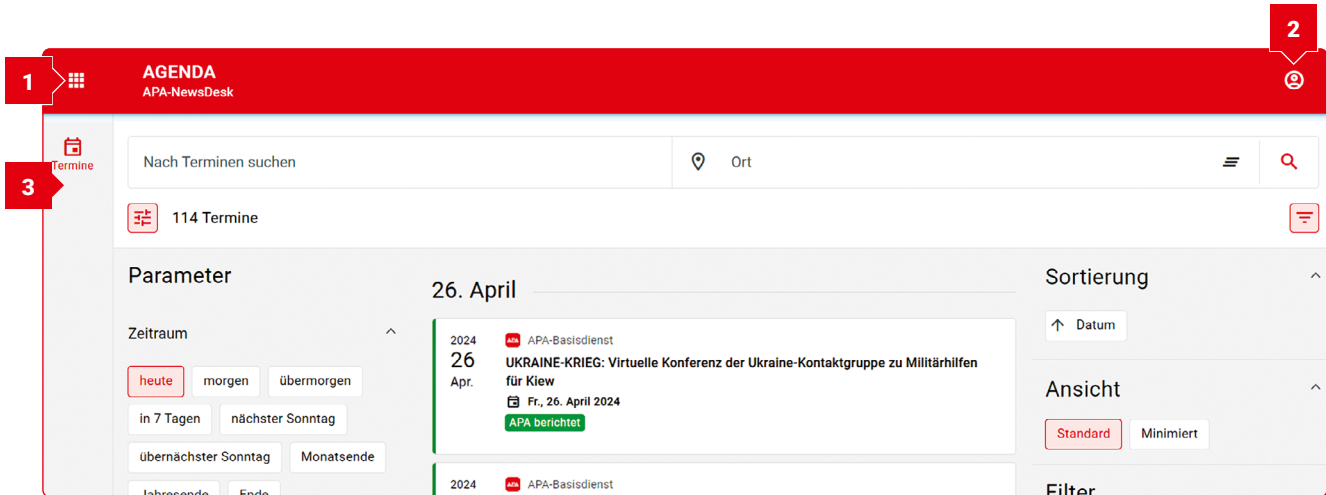
Modul AGENDA

Gleich einsteigen
und loslegen:



Erster Einstieg

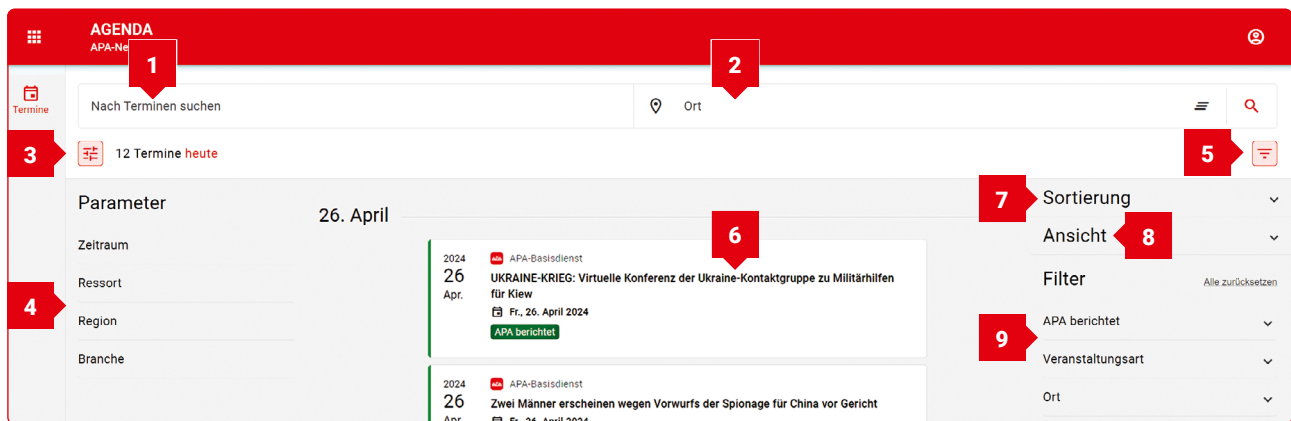
Wenn Sie das Agenda-Modul starten, sind Sie direkt in der APA-Termin Datenbank.



[1] **Modulswitcher:** Wechsel zwischen den Modulen des APA-NewsDesk (z. B. News, Agenda, Daten ...)

[2] **User Account:** Informationen zum APA-Userkonto (z. B. Passwort ändern), Einstellungen und Hilfebereich, Feedback und rechtliche Informationen

[3] **Bereiche:** In der linken Seitenleiste befindet sich die Hauptnavigation jedes Moduls (z. B. Termine).



[1] **Suche nach Terminen** – über Stichwörter, Personen, Firmennamen o.ä.

[2] **Suche nach Orten**

TIPP: Unter dem Suchfeld wird eine Zusammenfassung der aktuellen Recherche dargestellt, die eine rasche Adaption ermöglicht.

[3] **Ein- und Ausblenden** der Suchparameter

[4] **Parameter:** Die Recherche kann mit Parametern verfeinert werden, unter anderem Zeitraum, Quelle und Ressort.

[5] **Ein- und Ausblenden** von Sortierung, Ansicht und Filter

[6] **Suchergebnis:** Trefferliste und Anzahl der Treffer. Wenn keine Recherche gestartet oder kein Filter ausgewählt wurde, werden die Termine des aktuellen Tages in einer scrollbaren Liste angezeigt.

[7] **Sortierung:** Änderung der Treffer-Reihenfolge in der Trefferliste

[8] **Ansicht:** Wechsel zwischen der Standardansicht und einer reduzierten Ansicht

[9] **Filter:** Reduzieren der Trefferliste („Drilldown“) nach verschiedenen Kriterien

Auswahl Suchzeitraum

[1] **Ein- und Ausklappen** der Zeitraumauswahl

[2] **Vordefinierte Suchzeiträume** (heute, Monatsende ...)

[3] **Individueller Suchzeitraum**

Auswahl Quelle

[1] **Ein- und Ausklappen** der Quellen

[2] **Auswahl** der einzelnen Quellen

Auswahl Ressort

[1] **Ein- und Ausblenden** der Ressortauswahl

[2] **Auswahl** von einzelnen Ressorts

Auswahl Region

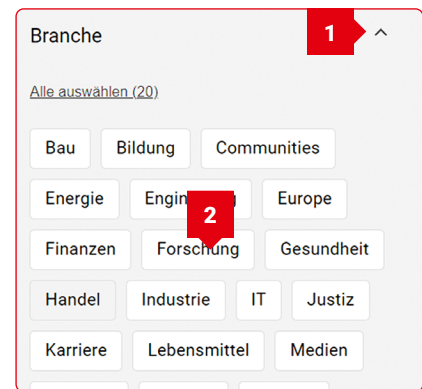
[1] **Ein- und Ausblenden** der Regionenauswahl

[2] **Auswahl** von einzelnen Regionen

Auswahl Branchen

[1] Ein- und Ausblenden der Branchenauswahl

[2] Auswahl von einzelnen Branchen



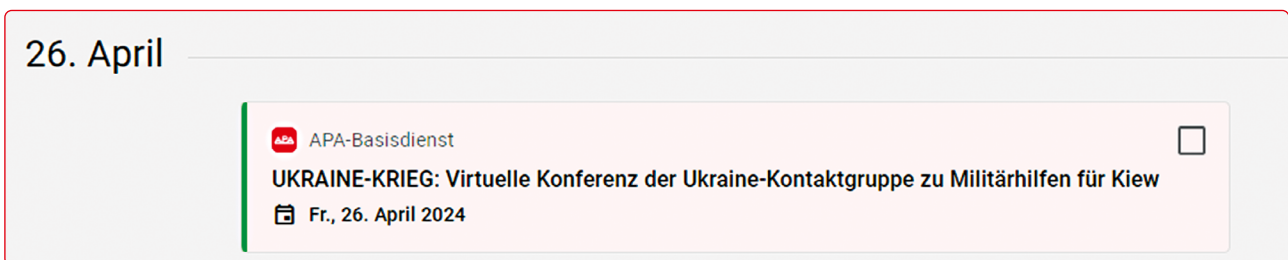
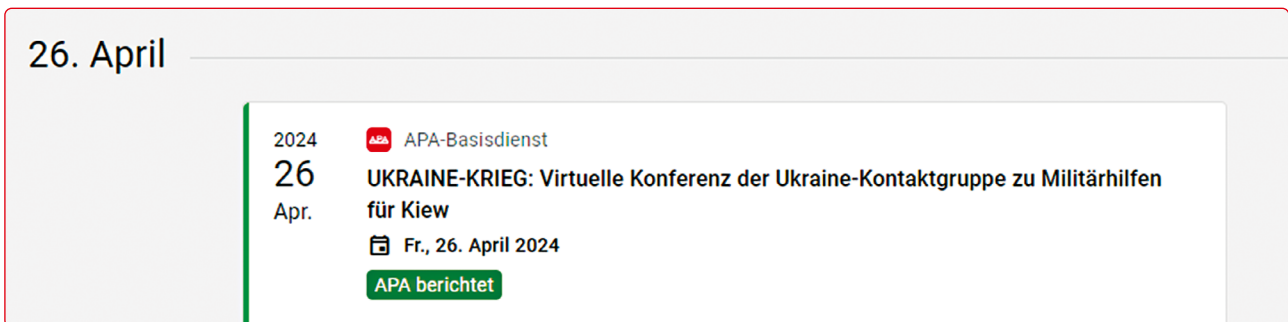
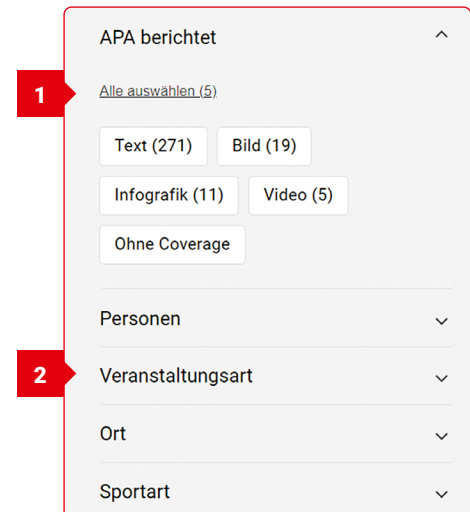
Auswahl Filter

Verfeinern des Suchergebnisses mit Filtern

[1] Coverage: Selektion von Terminen mit/ohne APA-Berichterstattung

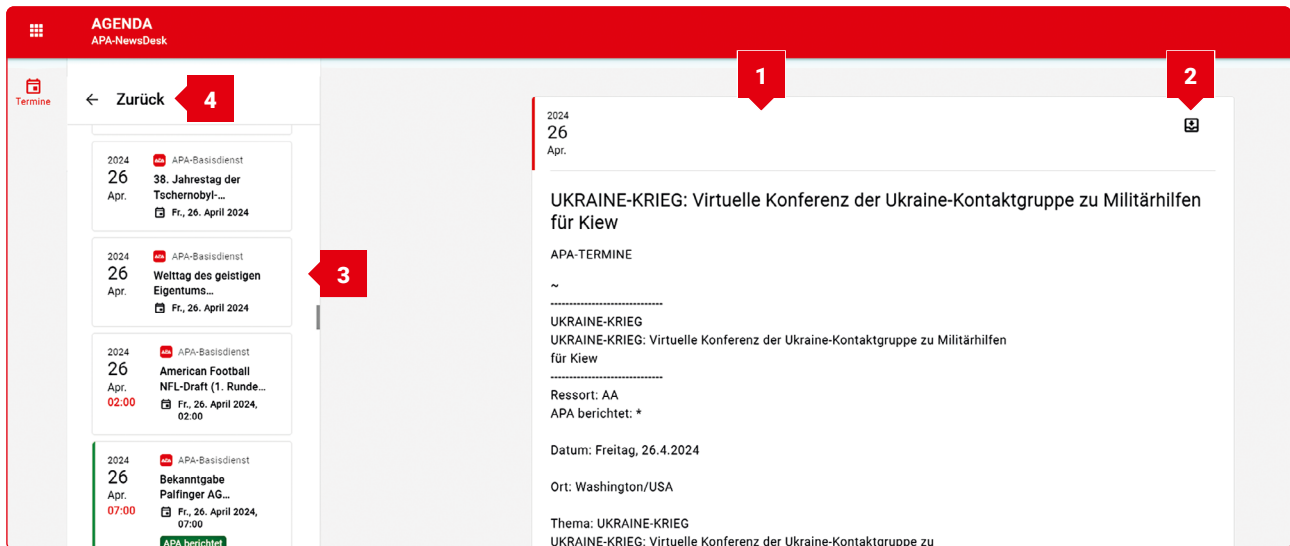
[2] Suchabhängige weitere Filter (Personen, Veranstaltungsarten, Orte oder Sportarten)

TIPP: In der Trefferliste markiert der grüne Balken in der minimierten Ansicht und der Hinweis „APA berichtet“ in der Standard-Ansicht, ob die APA über einen Termin berichtet wird.



Termin Detailansicht

Die Detailansicht wird durch Anklicken eines Termins in der Trefferliste aufgerufen.



[1] **Alle Informationen** zum ausgewählten Termin

[2] **Download** des Termins im iCal-Format

[3] **Navigieren** durch Termine in der Terminliste links

[4] **„Zurück“** zur Startseite

TIPP: In der Trefferliste können mehrere Termine ausgewählt und als iCal-Dateien gespeichert werden. Dies ist sowohl auf der Startseite als auch in der Detailansicht möglich.

Recherchetipps


- **Zeitraum beachten:** Je größer der Zeitraum, desto mehr Ergebnisse
- **Filter nutzen**
- **Boolsche Suchoperatoren**
 - **und SPÖ und PK**
Beide Worte müssen im Termin vorkommen.
 - **oder Jahrestag oder Welttag**
Findet Termine, in denen mindestens eines der beiden Wörter vorkommt.
 - **nicht *olympia* und nicht *olympiastadion***
Findet nur jene Termine, in denen das Wort Olympia, aber nicht Olympiastadion vorkommt.
- **Platzhalter „*“** für beliebige Wortteile, z. B. *ministerium (Ergebnisse: Landwirtschaftsministerium, Innenministerium ...)
- **Platzhalter „:“** für einzelne Buchstaben, z. B. L:lien (Ergebnisse: Lybien, Libien)

TIPP: Bei der Volltextsuche sind auch die Abkürzungen „PK“ (für Pressekonferenzen) und „PG“ (für Pressegespräch) hilfreich.



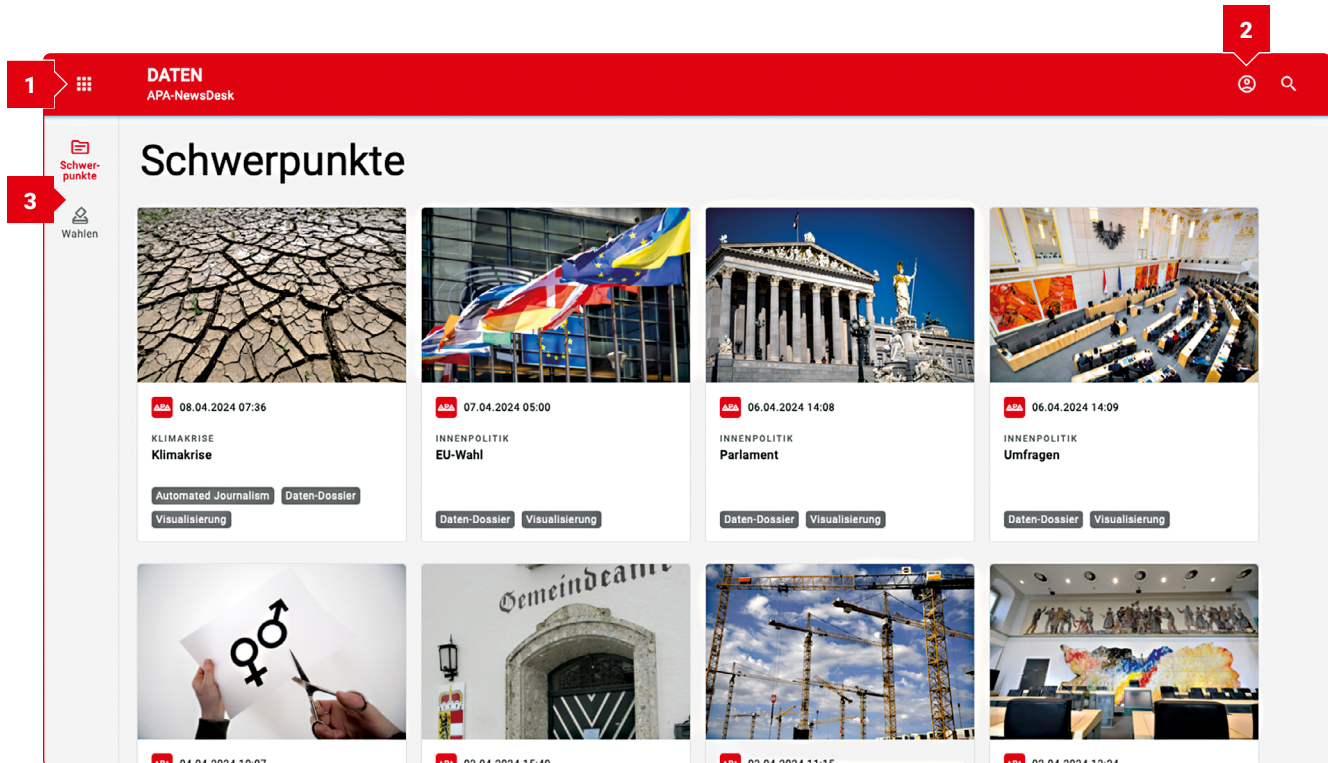
Modul DATEN

Gleich einsteigen
und loslegen:



Erster Einstieg

Wenn Sie das Daten-Modul starten, befinden Sie sich direkt in der Ansicht der verschiedenen Themenschwerpunkte.



[1] Modulswitcher: Wechsel zwischen den Modulen des APA-NewsDesk (z. B. News, Agenda, Daten ...)

[2] User Account: Informationen zum APA-Userkonto (z. B. Passwort ändern), Einstellungen und Hilfebereich, Feedback und rechtliche Informationen

[3] Bereiche: In der linken Seitenleiste befindet sich die Hauptnavigation jedes Moduls, z. B. Dashboard, Recherche.

Direkt auf der Kachel des Schwerpunkts befinden sich folgende Informationen:

[1] Zu welchem Datenpunkt gehört der Schwerpunkt.

[2] Welche Contenttypen sind im Schwerpunkt enthalten.



Suche

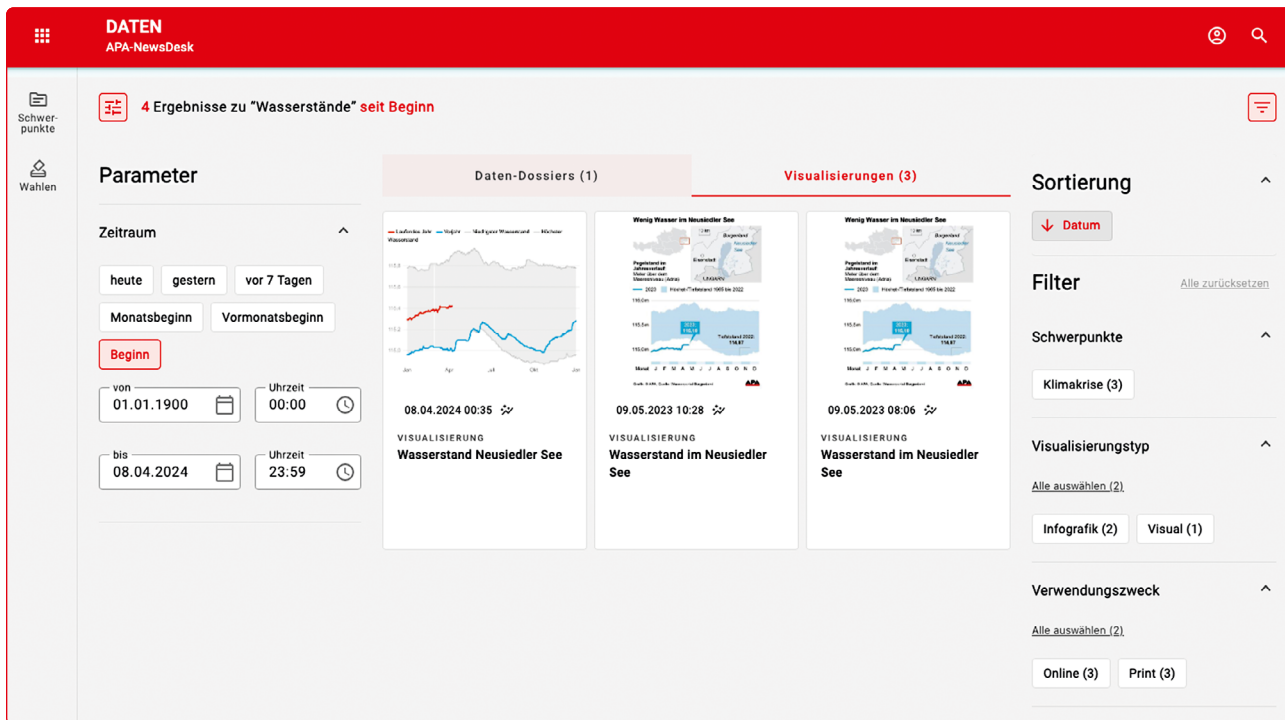
Alternativ haben Sie auch die Möglichkeit, über alle Schwerpunkte hinweg nach Schlüsselwörtern zu suchen.

The screenshot shows a search interface for 'Wasserstände'. On the left, there are navigation icons for 'Schwerpunkte' and 'Wahlen'. The main area displays a grid of article cards. Each card includes a thumbnail image, a date and time stamp, a category (e.g., 'KLIMAKRISE', 'INNENPOLITIK'), a title, and tags for 'Automated Journalism', 'Daten-Dossier', and 'Visualisierung'. The articles cover topics such as 'Klimakrise', 'EU-Wahl', 'Parlament', and 'Umfragen'.

Die Treffer können über Parameter noch weiter eingeschränkt werden, unter anderem Zeitraum, oder der Datenpunkt, zu dem der Treffer gehört.

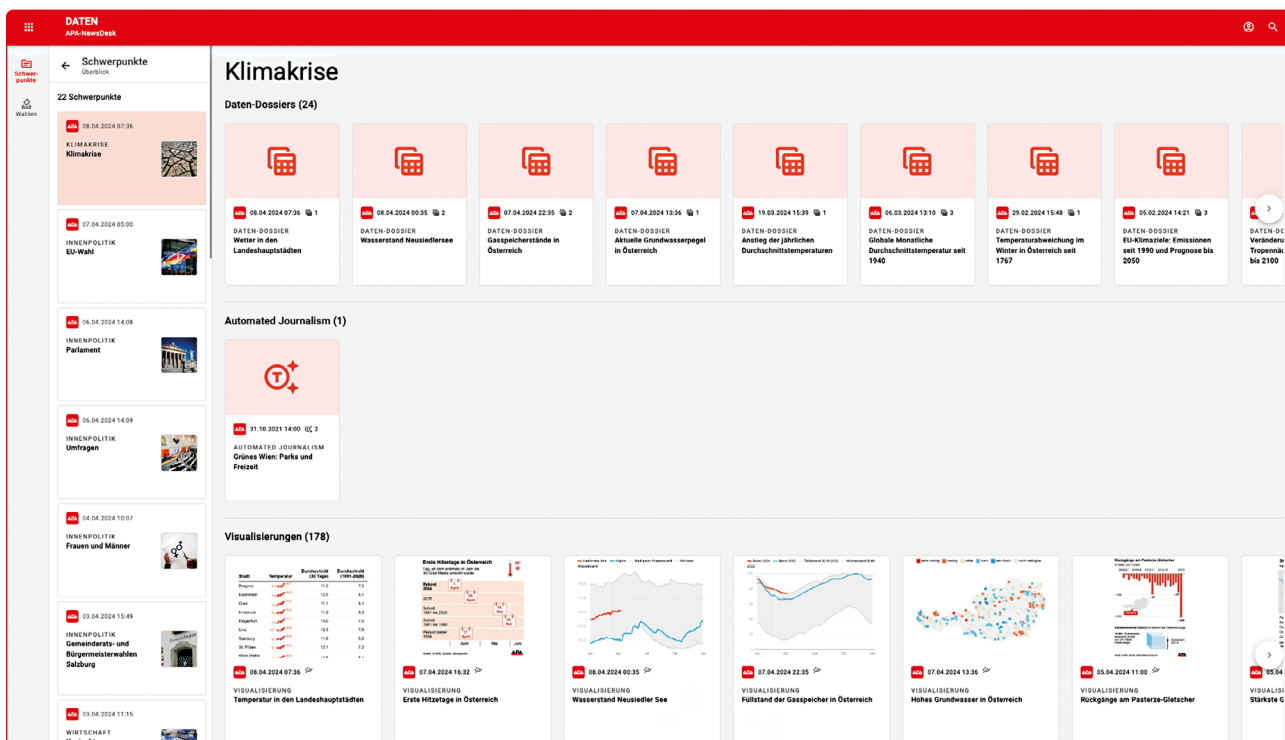
The screenshot shows the 'DATEN' search interface. The top bar is red with the 'DATEN' logo and 'APA-NewsDesk'. On the left, there are navigation icons for 'Schwerpunkte' and 'Wahlen'. The main area is divided into sections: 'Parameter' with a 'Zeitraum' (time period) filter set to 'Beginn' (start) from '01.01.1900' to '08.04.2024'; 'Daten-Dossiers (1)' showing a result for 'Wasserstand Neusiedlersee' dated '08.04.2024 00:35'; 'Visualisierungen (3)'; and 'Sortierung' (sorting) set to 'Datum' (date) and 'Filter' set to 'Schwerpunkte' (focus points) with 'Klimakrise (1)' selected.

Die verschiedenen Contenttypen können über die Tabs in der Trefferliste ausgewählt werden.



Ansicht innerhalb eines Schwerpunkts

Innerhalb eines Schwerpunkts finden Sie die verschiedenen Inhaltstypen.



Datendossier

The screenshot shows the APA-NewsDesk interface. On the left, there's a sidebar with '24 Daten-Dossiers' and a 'Wetter in den Landeshauptstädten' dossier selected. The main content area displays the title 'Wetter in den Landeshauptstädten' and a description: 'Temperatur, Niederschlag, Schneefall und Sonnenstunden der vergangenen 30 Tage an zehn Messstationen in den Landeshauptstädten. Vergleichswerte (Maximum, Minimum, Durchschnitt) werden aus jeweils diesen 30 Tagen der Jahre 1991 bis 2020 errechnet.' Below this is a table titled 'Basisdaten' with columns: Stations-ID, Station, Datum, Messwert, Messwert Name, Messwert Einheit, Aktuell, Max, Mean, Min. The table contains data for Bregenz on 07.04.2024 for precipitation, relative humidity, snow depth, and sunshine duration.

Stations-ID	Station	Datum	Messwert	Messwert Name	Messwert Einheit	Aktuell	Max	Mean	Min
11 104	Bregenz	07.04.2024	nied	Niederschlag (tägl. Summe)	mm		24,90	2,70	0,00
11 104	Bregenz	07.04.2024	rel	Relative Feuchte	Prozent	52,00			
11 104	Bregenz	07.04.2024	schnee	Schneehöhe (7 Uhr)	cm				
11 104	Bregenz	07.04.2024	sonne	Sonnenscheindauer	Stunden	5,80	11,50	6,10	0,00

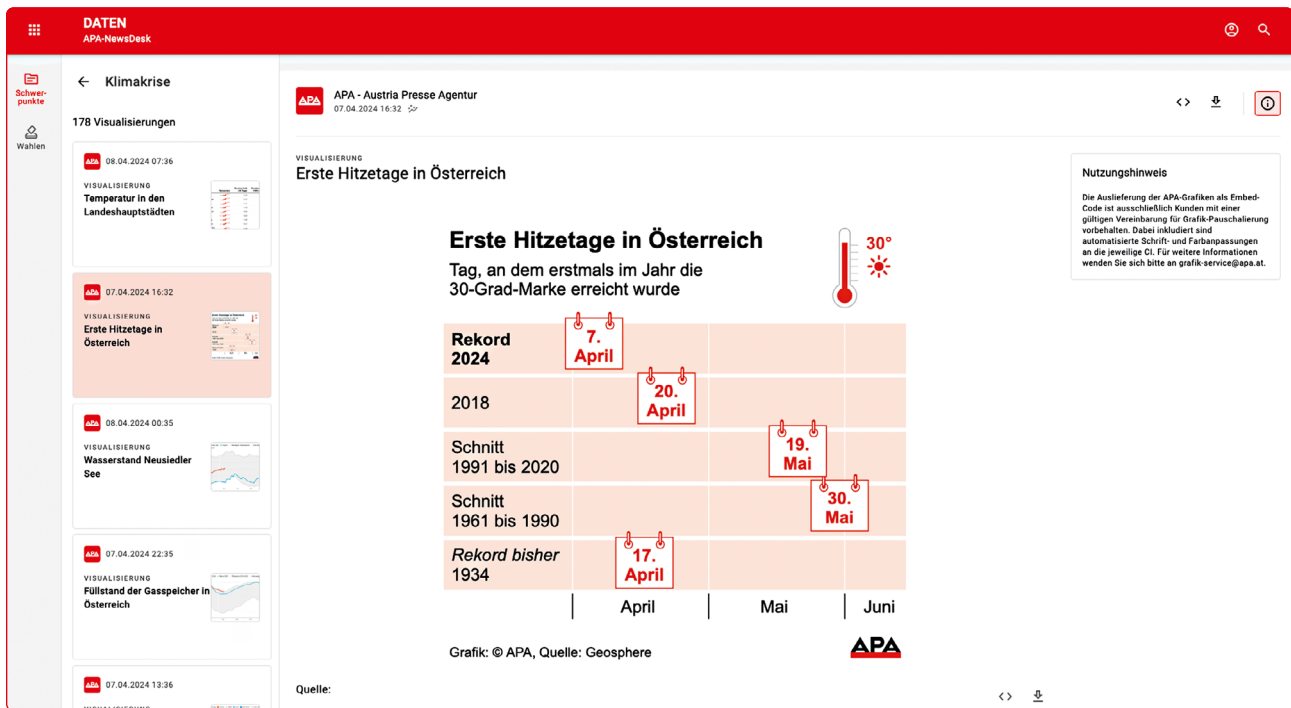
- Es sind mehrere Arbeitsblätter auswählbar.
- Es gibt immer eine Vorsicht.
- Zu jedem Datensatz gibt es **Nutzungshinweise und Quellen**.
- Es stehen **verschiedene Formate zum Download** zur Verfügung:
 - **CSV**
 - **xlsx**
- Die Vorsicht ist **einfach** über den Kopieren-Button kopierbar.

Automated Journalism

The screenshot shows the APA-NewsDesk interface for 'Automated Journalism'. The sidebar shows '1 Automated Journalism' with 'Grünes Wien: Parks und Freizeit' selected. The main content area displays the title 'Grünes Wien: Parks und Freizeit' and a description: 'Bezirksspezifische Texte zu Grünanlagen und Freizeitangeboten, generiert auf Basis von Daten der Stadt Wien'. Below this is a form with a dropdown menu for 'Bezirk' set to '8., Josefstadt' and a 'TEXT GENERIEREN' button. The generated text is titled 'Grüne Freiräume in der Josefstadt' and describes the green spaces in the district, mentioning parks like Schönbrunnpark and Hamerlingpark.

- Sie **sehen sofort einen Beispieltext**.
- Es kann **die regionale Einheit ausgewählt** und ein Text generiert werden.
- Danach kann der **Text kopiert** und weiterverarbeitet werden.

Visualisierungen



- **3 verschiedene Arten von Visualisierungen**
 - **Visuals**
 - **Live-Grafiken** (gehören zum Datenpunkt)
 - **Basisdienstgrafiken**
- **Durch Klick** öffnet sich eine **Detailansicht**.
- **Interaktionen**
 - **Je nach Art der Visualisierung** stehen beim Download/Embed-Button verschiedene Möglichkeiten zur Verfügung.



TEXT- ASSISTANT



Gleich einsteigen
und loslegen:

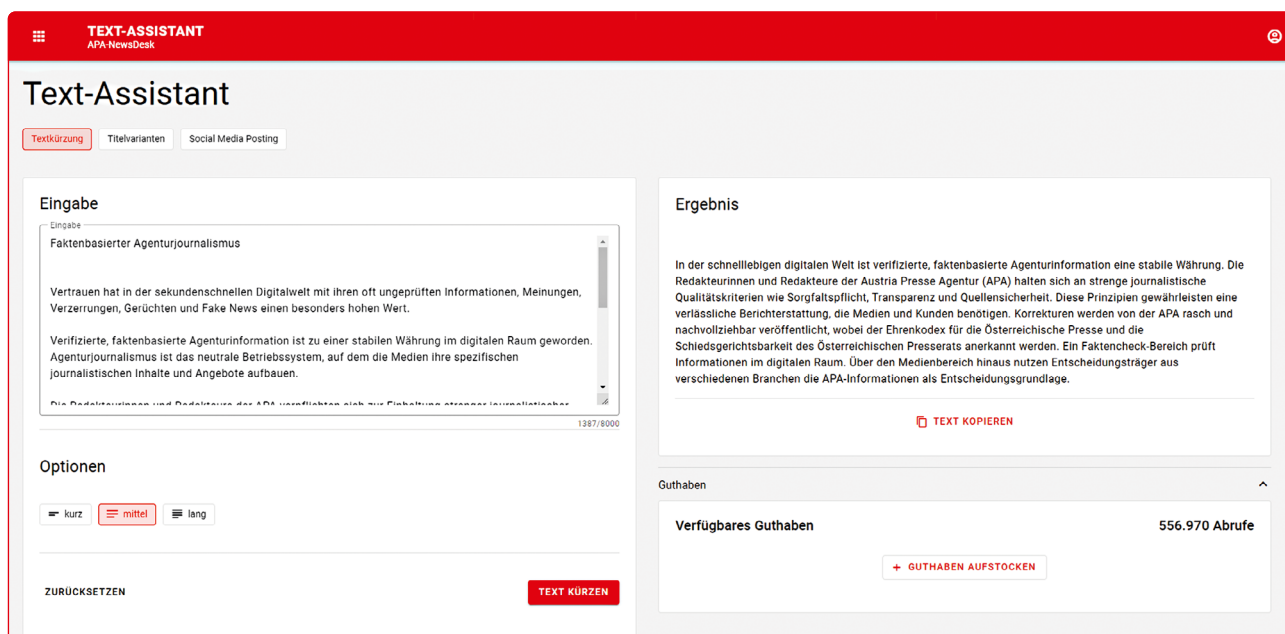


Mit dem APA-Text-Assistent (KI inside) können Sie mit nur wenigen Klicks und **ohne Prompting-Kenntnisse** vorhandene Texte anpassen.

Im Modul Text-Assistent stehen Ihnen folgende Möglichkeiten zur Verfügung:

Textkürzung

Sie können vorhandene Texte auf drei verschiedene Längen (kurz, mittel oder lang) automatisiert kürzen lassen.

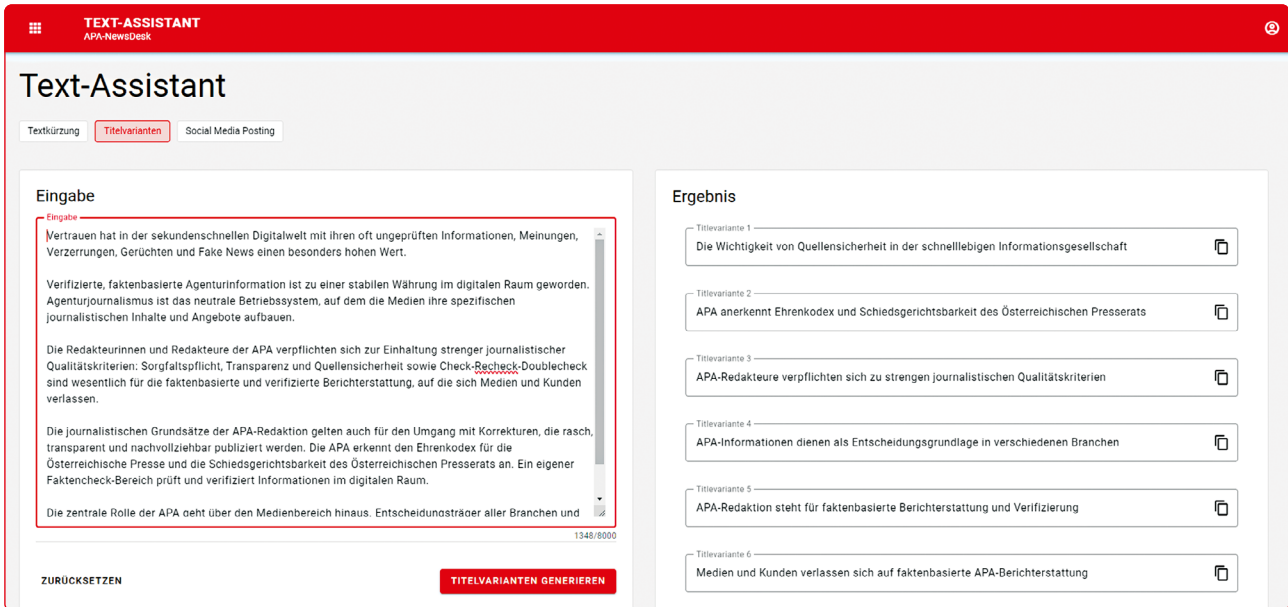


The screenshot displays the 'Text-Assistent' interface within the 'APA-NewsDesk' application. The interface is divided into several sections:

- Header:** 'TEXT-ASSISTANT' and 'APA-NewsDesk' are visible in the top left corner.
- Navigation:** Three tabs are present: 'Textkürzung' (selected), 'Titelvarianten', and 'Social Media Posting'.
- Eingabe (Input):** A text area contains the title 'Faktenbasierter Agenturjournalismus' and a paragraph of text. A character count '1387/8000' is shown at the bottom right of the input area.
- Optionen (Options):** Three radio buttons are available: 'kurz', 'mittel' (selected), and 'lang'.
- ZURÜCKSETZEN (Reset):** A button located at the bottom left of the input section.
- TEXT KÜRZEN (Shorten Text):** A prominent red button at the bottom right of the input section.
- Ergebnis (Result):** A text area on the right showing the shortened version of the input text. Below it is a 'TEXT KOPIEREN' button.
- Guthaben (Credits):** A section at the bottom right showing 'Verfügbares Guthaben' (Available Credits) as '556.970 Abrufe' (calls). A '+ GUTHABEN AUFSTOCKEN' button is located below this information.

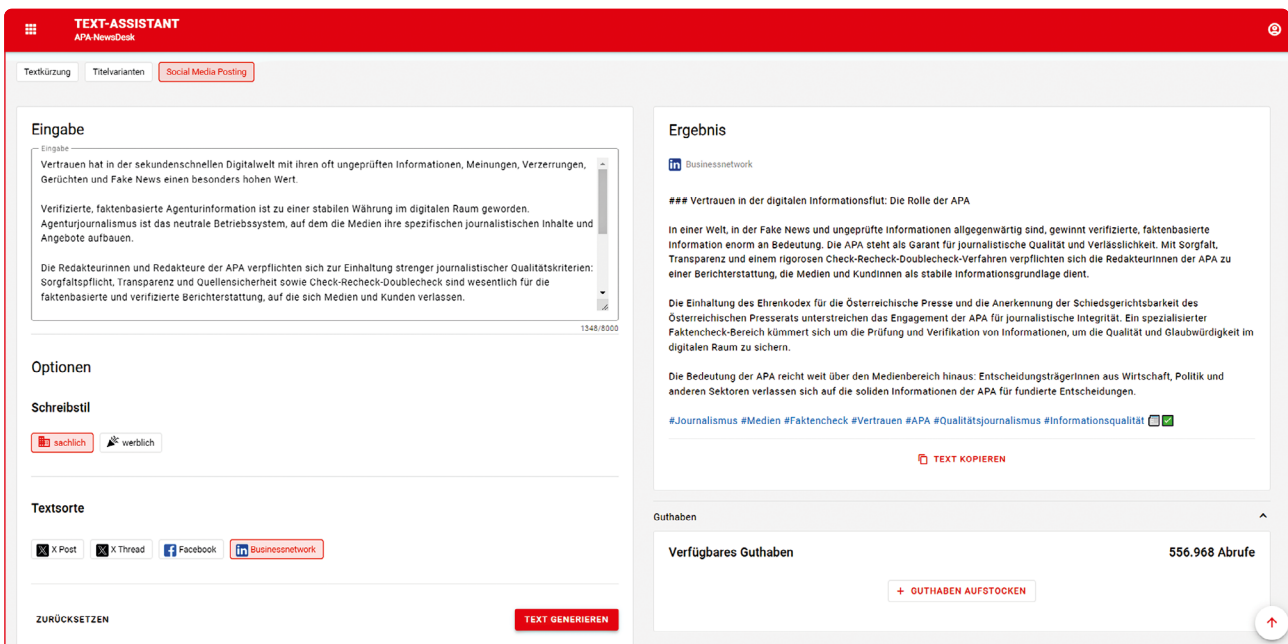
Titelvarianten

Erstellen Sie 10 kontextuelle Titelvarianten nach journalistischen Gesichtspunkten auf Knopfdruck.



Social-Media-Posting

Ob X (Twitter)-, Facebook-Postings oder Texte für LinkedIn – Texte werden mit nur einem Klick an Kanal und Zielgruppe angepasst.



Lektorat

Hier finden Sie ein vom Kontext abhängiges Lektorat, das über eine simple Rechtschreibprüfung hinausgeht.

TEXT-ASSISTANT
APA-NewsDesk

Text-Assistent

Textkürzung **Lektorieren** Titelvarianten Social Media Posting

Eingabe

Eingabe

Frau angefahren: War es ein Mordversuch?
Telfs. In Tirol steht seit der Nacht auf Sonntag ein 31-jähriger türkischer Staatsbürger im Zentrum von Ermittlungen wegen versuchten Mordes. Der Mann soll kurz nach Mitternacht mit seinem Pkw eine 24-jährige Einheimische an einer Tankstelle in Telfs angefahren und schwer verletzt haben. Bei der Verletzten handelt es sich um eine Freundin seiner Ex-Freundin.

Vorausgegangen war ein verabredetes Treffen zwischen dem Beschuldigten und dem neuen Freund seiner Ex-Freundin und ...

876/8000

ZURÜCKSETZEN **TEXT LEKTORIEREN**

Ergebnis

Frau angefahren: War es ein Mordversuch?
Telfs. In Tirol steht seit der Nacht auf Sonntag ein 31-jähriger türkischer Staatsbürger im Zentrum von Ermittlungen wegen versuchten Mordes. Der Mann soll kurz nach Mitternacht mit seinem Pkw eine 24-jährige Einheimische an einer Tankstelle in Telfs angefahren und schwer verletzt haben. Bei der Verletzten handelt es sich um eine Freundin seiner Ex-Freundin.

Vorausgegangen war ein verabredetes Treffen zwischen dem **Beschuldigten** **Beschuldigten** und dem neuen Freund seiner Ex-Freundin und weiteren Personen. Der Versuch einer Aussprache eskalierte offenbar. Die 24-Jährige wollte beruhigend einwirken, wurde jedoch vom Beschuldigten mit seinem Pkw angefahren und erlitt dadurch schwere Kopfverletzungen. Der Fahrer stieg zwar kurz aus, fuhr dann jedoch davon. Er wurde später vorläufig festgenommen. Die Frau wurde in die Klinik Innsbruck gebracht.

TEXT KOPIEREN

Guthaben **9.995.847 Abrufe**

Verfügbares Guthaben **9.995.847 Abrufe**

+ GUTHABEN AUFSTOCKEN

Impressum:

APA – Austria Presse Agentur eG, 1060 Wien

druck.at Druck- und Handelsgesellschaft mbH, 2544 Leobersdorf



APA