 descomplica
faculdade digital

MANUAL do ALUNO

Descomplica Faculdade Digital

Educação sem distância.



ÍNDICE

o manual é totalmente clicável
clique e seja redirecionado direto
para a sessão.

1

Boas-vindas à

Faculdade Descomplica
Digital

2

Nosso Manifesto

Um pouco do manifesto
da nossa Faculdade

3

Pra começo

de conversa,
Histórico da Descomplica

4

Descomplica

Como nós agimos?

ÍNDICE

o manual é totalmente clicável
clique e seja redirecionado direto
para a sessão.

5

Quem vai te ajudar
nessa jornada?

6

Professores
Tutor, coordenadores..

7

Documentação
de matrícula na nossa
faculdade.

8

Comunicação
entre a faculdade e os
estudantes.

ÍNDICE

o manual é totalmente clicável
clique e seja redirecionado direto
para a sessão.

9

Onboarding

Me matriculei na faculdade
e agora?

10

Central de Ajuda

Como e onde resolver
as minhas dúvidas?

11

Secretaria Virtual

Como acessar a secretaria?
Descubra agora.

12

Semana Inaugural

O que é a semana inaugural?

ÍNDICE

o manual é totalmente clicável
clique e seja redirecionado direto
para a sessão.

13

Modelo Trimestral

Vem entender como funciona.

14

Modelo Trimestral

parte 2.

15

Período de aulas

Seu período começou, e aí?

16

Projeto Pedagógico

Venha conhecer o nosso
projeto!

ÍNDICE

o manual é totalmente clicável
clique e seja redirecionado direto
para a sessão.

17

Video-Aulas,

materiais de apoio, aulas
ao vivo e todas as informações!

18

Atividades Formativas

Vem entender!

19

Aprendizado

baseado em resolução
de problemas.

20

Aprendizado

baseado em resolução
de problemas.

ÍNDICE

o manual é totalmente clicável
clique e seja redirecionado direto
para a sessão.

21

Plataforma de Estudos

Vem conhecer!

22

Biblioteca Virtual

Como utilizar?

23

Lives

O que são e qual é a
sua importância?

24

Lives

Qual é a frequência?

ÍNDICE

o manual é totalmente clicável
clique e seja redirecionado direto
para a sessão.

25

Benefícios

das aulas ao vivo. Vem descobrir!

26

Você, estagiário!

Tudo sobre estágio.

27

Atividades Complementares

Descubra quais são.

28

Monitoria

Como funciona?

ÍNDICE

o manual é totalmente clicável
clique e seja redirecionado direto
para a sessão.

29

Modelo de Avaliação

Como funciona?

30

Agendamento

de Provas.

31

Farei a prova

online ou presencial?

32

Dia da Prova

#SPOILER

ÍNDICE

o manual é totalmente clicável
clique e seja redirecionado direto
para a sessão.

33

Perdi a prova
e agora?

34

Dependências
Como funciona?

35

Como ganhar
microcertificados?
A gente te conta!

36

Trabalho de
Conclusão
Vem entender!

ÍNDICE

o manual é totalmente clicável
clique e seja redirecionado direto
para a sessão.

37

Aproveitamento de estudos!

Como funciona?

38

Aproveitamento de estudos!

Pedidos de Aproveitamento
de Estudos.

39

Transferência Interna

Como fazer?

40

Núcleo de Apoio Psicológico

A gente tem! Vem conferir.

ÍNDICE

o manual é totalmente clicável
clique e seja redirecionado direto
para a sessão.

41

Precisa dar um pause?

Confira como funciona o
processo.

42

Licença Médica

#informação

43

Recursos da Tecnologia da informação.

Vem entender :)

44

Recursos da Tecnologia da informação.

#2

ÍNDICE

o manual é totalmente clicável
clique e seja redirecionado direto
para a sessão.

45

**Recursos da Tecnologia
da informação.**

#3

46

**Recursos da Tecnologia
da informação.**

#4

47

**Recursos da Tecnologia
da informação.**

#5

48

Regime Disciplinar

Vem entender :)

OLÁ, ESTUDANTE DESCOMPLICA!

Vimos te dar as **boas-vindas** à sua faculdade!

Espero que a sua animação para começar esteja lá em cima! Você acaba de se tornar nosso aluno e o próximo passo é entender mais sobre o que vem por aí.

Vamos seguir juntinhos de você nos próximos anos, mas, pra isso, queremos também te explicar como a sua faculdade funciona, como nossa plataforma de estudos está estruturada e, claro, como você deve buscar ajuda caso tenha alguma dúvida.

Neste manual você vai se manter por dentro de todas as informações necessárias para começar a sua vida acadêmica. Por isso, é muito importante que você leia todas as páginas com muita atenção, anote o que não tiver ficado claro e, principalmente, que não fique com receio de fazer contato sempre que precisar. Temos uma equipe prontinha para te ajudar em cada detalhe dessa jornada.

Queremos que este seja o melhor momento da sua vida e vamos fazer de tudo para que você se desenvolva muito e realize todos os seus sonhos!



PARTIU

Daniel Pedrino

Reitor e um cara bem descomplicado

[retornar ao sumário](#)

NOSSO MANIFESTO



Somos o Descomplica. Nativos digitais. Viemos para romper com a categoria de ensino online e graduação à distância.

Abusamos da tecnologia para reforçar a ponte entre o professor e o estudante, permitindo que o aprendizado aconteça a qualquer momento, respeitando o tempo e o contexto real de cada pessoa.

Nossa pedagogia é nova. Bebemos na fonte do entretenimento, da cultura popular e do mercado de trabalho para criar aulas diferentes, divertidas, que conectam os estudantes ao presente e os projetam para o futuro.

Nosso objetivo é impulsionar o aprendizado de nossos estudantes para que eles sejam capazes de resolver problemas reais, desenvolver habilidades técnicas, sociais e emocionais para atuar imediatamente no mercado profissional, desde o dia 1 com a gente.

Somos feitos para todo mundo. Nosso preço é direto, objetivo e cabe no bolso da maioria dos brasileiros. Com a gente, o complexo é divertido, a distância é próxima, o excelente é acessível.



PRA COMEÇO DE CONVERSA,

Histórico da Descomplica

Acreditamos que a **educação pode e deve ser mais inclusiva**. Por isso, surgimos em **2011** com o objetivo incansável de transformar a vida de milhares de brasileiros. Nos primeiros dois anos, ajudamos mais de **2 milhões de alunos** a se prepararem para o Enem e ingressarem em faculdades públicas e privadas. Deu certo? Deu! De lá pra cá, passamos a ter vários tipos de curso e nunca paramos de inovar.

DESCOMPLICA FACULDADE DIGITAL

Sabe todas aquelas barreiras que podem surgir na hora de fazer uma graduação? Falta de grana, de tempo, de uma Faculdade que realmente se importa com você e o seu futuro? Pois é, isso não existe aqui na Descomplica Faculdade Digital.

Somos uma faculdade digital e, por isso, pode esquecer aquele formato frio e careta de ensino à distância. Aqui você tem contato direto com a sua turma e com os professores, além de uma metodologia superprática e multidisciplinar. Acreditamos na tecnologia como forma de aproximar as pessoas e gerar conhecimento, não como forma de distanciamento.

[Confira nesse vídeo por que a nossa faculdade é diferente.](#)



QUEM VAI TE AJUDAR NESSA JORNADA?



Time de Sucesso do Aluno:

Também conhecido como o “time das fadas”, é responsável por esclarecer dúvidas e solucionar problemas dos estudantes. Pode ser acessado pelo chat de atendimento, disponível na plataforma de estudos, ou pela [Central das Fadas](#).

Professores:

Dispensa apresentações, né? Esses são os profissionais que a gente seleciona pra serem referências no quadro de tutores na execução e desenvolvimento de cada uma das disciplinas. Eles ficam responsáveis por organizar as atividades e acompanhar os resultados, de forma geral. E podemos dizer: só tem feral!

Você tem acesso ao seu pelo chat disponível na plataforma de estudos.

Tutor:

É o gestor das turmas de uma disciplina específica. Ele propõe atividades que possam contribuir para o aprendizado, acompanha o desenvolvimento dos estudantes, registra as participações, tira dúvidas e, resumindo, ajuda a diminuir possíveis dificuldades nessa trajetória.

Você tem acesso aos tutores pelo chat disponível na plataforma de estudos, além de poder falar com eles através dos fóruns e nas próprias lives ao vivo.

Coordenadores:

É a pessoa responsável pela criação do curso, então ele sabe absolutamente tudo! Você pode contar com ele para tirar dúvidas sobre a sua carreira, dispensa de disciplinas ou qual matéria priorizar em um momento específico.

Quer bater um papo com o seu? Converse com as fadas e agende um bate-papo.

DOCUMENTAÇÃO DE MATRÍCULA:

Ficou na dúvida sobre que documentos entregar? A gente preparou uma lista completinha para te ajudar:

- Certidão de nascimento/casamento/divórcio;

• Certificado de conclusão do Ensino Médio ou equivalente;

• Histórico escolar completo do Ensino Médio ou equivalente;

• 1 foto (padrão 3x4) ou selfie de frente com fundo branco;

• CPF;

• RG ou CNH (apenas caso este contenha o órgão expedidor do RG) - Não será aceito, para fins de comprovação, carteiras do CREA, OAB ou qualquer outro registro profissional.

• Comprovante da forma de ingresso (caso a forma de ingresso seja Redação, desconsidere esse item.):

• ENEM: Comprovante contendo dados pessoais, ano da prova e notas;

• 2ª graduação: Diploma da graduação e a Declaração de autenticidade da sua Instituição de Ensino Superior anterior (IES);

• Transferência externa: Declaração de vínculo com a Instituição de Ensino Superior anterior (IES) - Pode ser uma declaração de matrícula ou histórico escolar desde que o documento esteja assinado e carimbado, ou com uma assinatura digital;

Caso sua forma de ingresso seja Redação, desconsiderar esse item.

Lembrando que, sem o envio da documentação completa, o aluno não pode emitir declarações ou carteirinhas na Secretaria Virtual.

[retornar ao sumário](#)



COMUNICAÇÕES ENTRE FACULDADE E ESTUDANTES

Comunicação é com a gente mesmo! Como somos uma faculdade digital, todas as nossas comunicações oficiais e importantes chegam por e-mail. Além dele, usamos também as notificações na plataforma de estudos, os canais de Telegram ou até mesmo SMS.

Ah! Toda sexta-feira a gente envia o **Boletim da Fada Sensata**, uma newsletter com todas as novidades importantes da semana. É muito importante se ligar para não perder nada, tá?



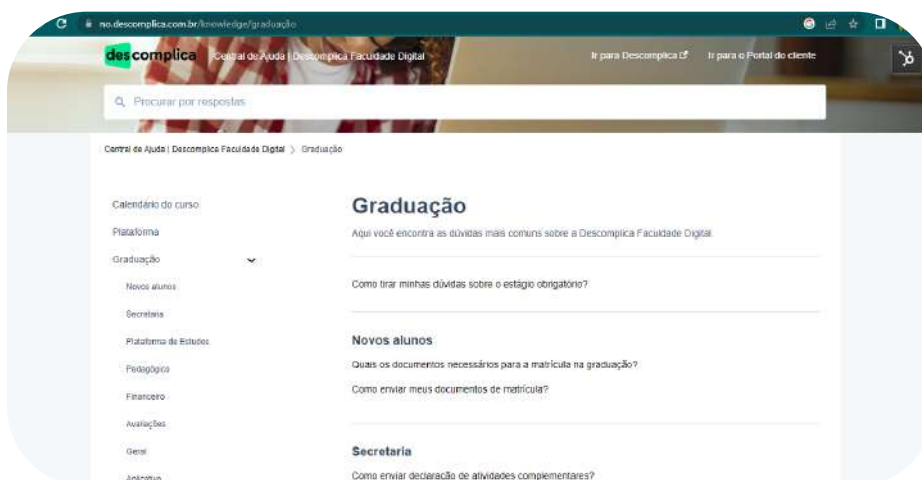
ONBOARDING

Me matriculei na faculdade. E agora?

O onboarding é o seu primeiro contato com a gente. É o nosso boas-vindas, através de um Webinar, em que uma de nossas fadas apresentará a você e outros colegas tudo que você precisa saber para seguir seus estudos com a gente.

É neste encontro que você vai conhecer o ambiente de aprendizado e entender como assistir as aulas, entregar as atividades, acessar a biblioteca virtual e a secretaria, participar do fórum e conhecer o nosso canal oficial de atendimento — o chat com a Fada Lô. Você também poderá tirar suas dúvidas sobre a plataforma antes de começar a estudar.

Para assistir basta [clique aqui](#) e fazer o seu registro com nome e e-mail (de preferência o mesmo usado para a sua matrícula), tá bem? Aí é só esperar o horário da próxima sessão.



CENTRAL DE AJUDA

A Central de Ajuda é um cantinho especial, criado pelas fadas, pra te ajudar com tudo que você precisa saber durante a sua jornada acadêmica. Lá você encontra artigos supercompletos, e para acessar é molezinha!

Você pode acessar diretamente pela sua plataforma de estudos, no canto superior direito, abaixo do seu nome, ou por esse link [aqui](#).

O QUE É A SECRETARIA VIRTUAL?

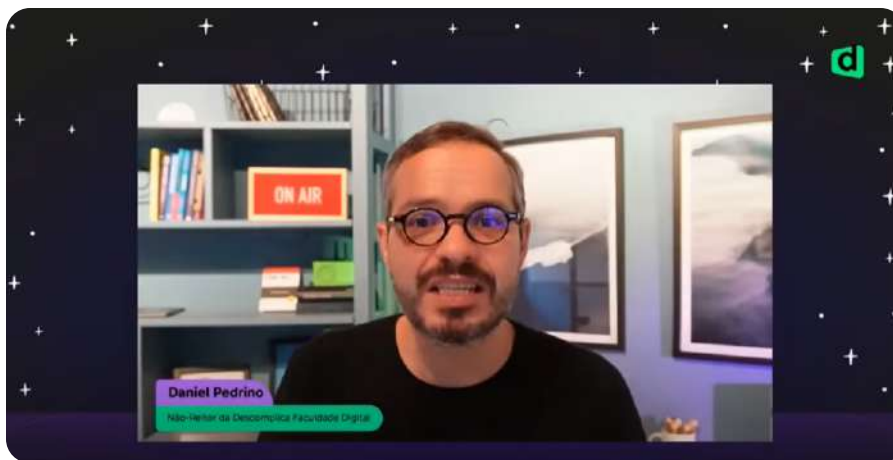
Somos digitais e, por isso, nossa **Secretaria é virtual**. É por lá que você consegue entregar a sua documentação de matrícula, fazer solicitações — declarações, carteirinha de estudante, histórico escolar, etc —, fazer seus pagamentos, checar suas notas do trimestre e muito mais!



A tela de login da Faculdade Descomplica apresenta o logo da instituição no topo. Abaixo dele, há dois campos de entrada: o primeiro, rotulado 'Aluno ou Responsável', contém um ícone de usuário; o segundo, rotulado 'Senha', contém um ícone de cadeado. Um botão cinza com o texto 'Entrar' está centralizado abaixo dos campos. Na base da tela, há um link 'Esqueceu a senha?'.

Para acessar basta clicar aqui. Lembrando que o seu login é sempre o número do seu Registro Acadêmico (RA). Caso esse seja seu primeiro acesso, ele também funciona como a sua senha temporária.

SEMANA INAUGURAL



A aula inaugural é o dia **1** da Faculdade. Ansiedade pura, né?

Neste dia, a gente te recebe com uma aula incrível, com professores de peso, nosso time de Sucesso do Aluno e muitas outras surpresas. Tudo para deixar esse dia ainda mais marcante e inesquecível! Você pode assistir tudo online, pelo nosso canal no [Youtube](#) e, a partir deste dia, pode iniciar sua trajetória de desenvolvimento.

MODELO TRIMESTRAL

Como você sabe, nossa faculdade é super antenada! É justamente por isso que o nosso ano letivo pode parecer um pouquinho diferente do que o costume.

Como funciona a divisão do ano letivo?


Algumas instituições dividem o ano letivo em dois semestres. No entanto, na Descomplica Faculdade Digital nosso ano letivo é dividido em trimestres.



Isso mesmo! São quatro trimestres mas, na prática, você continua fazendo dois períodos por ano. Vem que a gente te explica!

COMO SÃO OS TRIMESTRES?

Essa divisão determina apenas a forma como você vai organizar a sua vida acadêmica. Ao invés de fazer entre duas e oito disciplinas de uma vez a cada seis meses, você fará entre duas e quatro a cada três meses. Na prática, essa é uma ótima oportunidade para focar mais em menos disciplinas por vez.



O número máximo de disciplinas cursadas por ano não muda, mas você vai poder se organizar muito melhor!

PERÍODO DE AULAS

Seu período começou... E aí?

Somos uma faculdade digital, mas somos próximos. O estudo pode até ser online, mas nosso objetivo é que você nunca precise sentir-se à distância.

Sabemos que estudar nessa modalidade exige disciplina e muita organização e, por isso, os primeiros vídeos que recomendamos que você assista não são de disciplinas obrigatórias. Surpreendente? Calma que eu explico!

Nós preparamos o **Guia do Estudo Perfeito**, com conteúdos exclusivos criados pelo Eduardo Valladares, um dos professores mais feras do Brasil. Nele, o Vallad, como carinhosamente chamamos aqui na facul, dá dicas de organização e planejamento e te ensina a estudar para que você alcance grandes resultados.

Essa disciplina é liberada junto com a sua plataforma, antes mesmo do trimestre letivo começar. Ela fica localizada na parte de [Disciplinas Complementares](#), que conta também com aulas de **Gestão de Carreira** e nivelamentos de **Matemática** e **Português**. Nenhuma dessas disciplinas é obrigatória, mas vale muito a pena dar uma olhada, especialmente se você estiver há muito tempo longe dos estudos ou se acreditar que a gente pode te ajudar um pouco mais a entrar no ritmo dos estudos online.



NOSSO PROJETO PEDAGÓGICO

Os Projetos Pedagógicos dos cursos estão estruturados para que você também desenvolva competências, como: inteligência emocional, capacidade de negociação, comunicação interpessoal, flexibilidade, empatia, espírito de equipe e por aí vai. Evoluir nisso é superimportante para que você seja um profissional mais valorizado no mercado de trabalho!

O que a gente faz de diferente é a forma de apresentar esses temas. Pra isso, a gente usa recursos de mídia digital que ficam disponíveis lá na nossa plataforma de estudos, como você vai ver já já. São textos, videoaulas, áudios, gamificação e muito mais. A ideia é também te ajudar a evoluir em questões como motivação, hábito de leitura, capacidade de autogestão e qualidade da aprendizagem.

TÁ BEM, MAS... COMO O CURSO ESTÁ ESTRUTURADO?



VIDEOAULAS GRAVADAS

Tudo bem leve, indo direto ao ponto, unindo teoria e prática, e bem rapidinho: só leva de 5 a 8 minutos por videoaula.

MATERIAIS DE APOIO

Todas as aulas contam com um material escrito, que traz os principais pontos abordados na videoaula e também referências bibliográficas.

AULAS AO VIVO

De acordo com as necessidades e características de cada disciplina, são disponibilizadas aulas ao vivo como complemento. Caso não tenha como assistir na hora da transmissão, é possível acessar a gravação diretamente na plataforma de estudos.

ATIVIDADES FORMATIVAS

Ao longo do trimestre, você será avaliado por atividades programadas em cada disciplina. A divisão da pontuação fica da seguinte forma:

Questões objetivas: 2 pontos;

Pensar & Responder ou Atividades práticas: 4 pontos;

Listas de revisão: 3 pontos;

Aproveitamento (pontuação automática de acordo com o seu progresso na plataforma): 1 ponto.

Prova regular ou substitutiva: 2 pontos.

ATIVIDADES FORMATIVAS

É importante ressaltar que o aluno tem apenas uma possibilidade de envio do **Pensar & Responder**, pois é como se fosse uma pequena avaliação. Sendo assim, **uma vez enviada, não existe a possibilidade de editar ou fazer qualquer reenvio**. Já nas **Atividades Práticas o aluno tem até 3 chances de editar**.

Dê uma olhadinha em como os Pensar & Responder aparecem na sua plataforma:

Disciplinas de 40h

- Aula 2 - Modelo discursivo
- Aula 4 - Modelo EnadeAula 6 - Modelo discursivo
- Aula 8 - modelo Enade

Disciplinas de 80h:

- Aula 2 - Modelo discursivo
- Aula 6 - Modelo EnadeAula 10 - Modelo discursivo
- Aula 14 - Modelo Enade

PROVA FINAL

Já a Prova Final acontece ao final de cada trimestre, e nela você será avaliado em todas as disciplinas em que estiver matriculado. Essa prova pode ser feita online ou presencialmente em [um dos nossos polos](#), a depender da etapa do seu curso.

Ah, importantíssimo: a prova vale **2 pontos** na sua média final!

[Como funcionam as avaliações da graduação?](#)



APRENDIZADO BASEADO EM SOLUÇÃO DE PROBLEMAS

Objeto: Pensar & Responder

Foi estruturado na plataforma de estudos pra que você desenvolva habilidades construindo documentos, relatórios, elaborando diagnósticos e propostas de soluções de maneira coletiva e de corresponsabilidade.

APRENDIZADO COM OS PARES

Objeto: Fórum de discussão

A ideia é que em cada aula você possa discutir temas e contribuir com outros comentários, gerando um debate construtivo com mais alunos.

APRENDIZADO COM TRABALHO EM GRUPO

Objeto: Fórum de Discussão e Pensar & Responder

Os dois objetos têm a intenção de desenvolver trabalhos de forma coletiva, sendo o Fórum voltado para debates e o Pensar & Responder para construção de respostas, de posicionamentos coletivos, em que cada aluno é responsável por partes do projeto ou atividade desenvolvida.

APRENDIZADO COM ATIVIDADES INDIVIDUAIS

Objeto: Autoavaliação

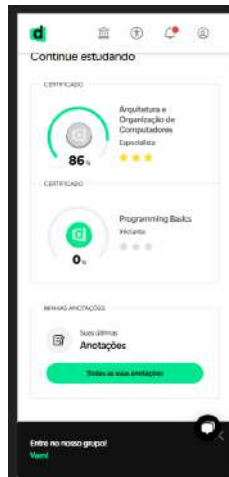
A partir desse objeto de aprendizado disponível na plataforma de estudos a cada aula, você pode verificar o seu aprendizado sobre os temas tratados, discutidos e desenvolvidos. A partir de questões de múltipla escolha, você vai ter o feedback dos acertos ou erros. Depois que tiver o índice de acerto, poderá ser orientado a desenvolver alguma atividade ou ação para aprimorar o seu desempenho.

DESENVOLVIMENTO DE ANÁLISE E AVALIAÇÃO

Objeto: Fórum de Discussão

A partir do objeto Fórum, disponível na plataforma de estudos, você pode desenvolver a análise a partir do posicionamento do resto da galera. A ideia é que você também tenha um tempo pra ler e pensar sobre o que outros alunos estão comentando, de acordo com o que você já aprendeu. É um papo construtivo!





PLATAFORMA DE ESTUDOS

Pra acessar a plataforma é simples! Só clicar no link a seguir ou copiá-lo no seu navegador de preferência: <https://aulas.descomplica/graduacao>.

Aqui na Desco, todo o conteúdo é online! Assim fica muito mais fácil estudar a qualquer hora e no lugar que for melhor pra você. Dentro da plataforma você vai encontrar recursos de acessibilidade para deficientes visuais e metodologias que tem tudo a ver com os objetivos de aprendizagem que estão disponíveis na plataforma.

Em cada aula você verá atividades que vão te ajudar a dominar ainda mais o conhecimento e também aplicá-los em exemplos mais concretos, discutir o tema em grupo, desenvolver projetos e muito mais, pois nosso material didático é embasado em textos de referência, cenários, estudos de caso, questões abertas, questões reflexivas e diretas e contam com o apoio de vídeos para demonstrações, apresentações de temas e algumas ilustrações também.

Tudo isso pode ser acessado não só pelo computador ou notebook, mas também pelo nosso aplicativo que está disponível na sua loja do celular ou tablet, e você nem precisa ter a melhor internet do mundo, então pode mergulhar nos estudos!

O QUE SÃO AS LIVES E QUAL A SUA IMPORTÂNCIA?

As lives são transmissões ao vivo conduzidas pelos tutores de cada disciplina. São muito importantes para enriquecer o conteúdo abordado nas videoaulas, além de serem o momento ideal para o estudante tirar as suas dúvidas de cada tema e exercícios.



QUAIS SÃO OS TIPOS DE LIVES?

- Lives: são encontros online semanais nos quais os tutores abordam os assuntos pertinentes a cada aula da disciplina, com discussões de aplicabilidade no dia a dia;
- Superlives: são encontros online nos quais os tutores abordam a correção das Listas de Revisão;
- Lives Especiais: são encontros online que abordarão questões sobre Competências Essenciais ou momentos de interação entre professores gestores/estudantes e outras demandas.

[Como acessar as aulas ao vivo?](#)

QUAL A FREQUÊNCIA DAS LIVES?

As **Lives** acontecem semanalmente para cada disciplina que estiver em curso. São ofertadas de segunda a quinta-feira, sendo que sexta-feira é quando acontecem as reposições, quando necessárias;

Já as **Superlives** acontecem duas vezes no trimestre, de acordo com os temas abordados para cada turma, e as **Lives Especiais** não possuem uma frequência específica e ocorrem de acordo com o cronograma da turma de cada estudante.

Importante lembrar que as gravações das lives ficam disponíveis na plataforma de estudos assim que são encerradas.

Perdi a aula ao vivo. Como assistir a gravação?



[retornar ao sumário](#)

MODO DESCO
 **ATIVADO**

QUAIS SÃO OS **BENEFÍCIOS DE ASSISTIR ÀS AULAS AO VIVO?**

- Os eventos ao vivo reforçam o conteúdo das aulas gravadas;
- Proporcionam um momento de troca com a turma;
- Aproximam a turma com o tutor;
- Possibilitam que dúvidas sejam sanadas de imediato;
- Possibilitam que o aluno tenha contato com uma segunda didática, possibilitando uma segunda oportunidade de absorver o conteúdo;
- Possibilitam a criação de uma rotina, promovendo maior comprometimento do aluno com a faculdade e com os estudos;
- Despertam no aluno um senso de coletividade e pertencimento, fazendo-o perceber que não está sozinho na jornada de estudos.

É melhor não perder, hein!

VOCÊ, ESTAGIÁRIO

O estágio é a sua oportunidade de se desenvolver ainda mais e colocar em prática tudo o que vem aprendendo. Se for obrigatório, ele deve ser cumprido ao longo do curso, de acordo com a carga horária definida.

Você pode ter essa experiência profissional em organizações, instituições não governamentais, em escolas e em outras instituições e associações em que o seu conhecimento se aplique.

O estágio contempla duas modalidades:

A) Observação: Você pode acompanhar um profissional da área em suas atividades. Assim, poderá comparar o que vem aprendendo com o que é feito na prática.

B) Prática: Você pode exercer uma atividade que tenha a ver com a sua formação acadêmica, tendo a supervisão de um profissional da área. A ideia é você vivenciar a sua área de atuação, colocando a mão na massa.

É importante lembrar que, no caso dos estágios obrigatórios, o Coordenador de Estágio vai supervisionar sua experiência e avaliar os relatórios. As especificações sobre a prática de estágio constam em regulamentação própria, aprovada pelo Colegiado do Curso. Saiba mais [aqui](#).

ATIVIDADES COMPLEMENTARES

Aquele “**up**” na formação.

Aqui, a gente chama de Atividades Acadêmico-Científico-Culturais. Elas têm o objetivo de ampliar ainda mais a sua formação e devem ser cumpridas ao longo do curso.

A carga horária varia de curso para curso, **respeitando sempre o limite de 20% da carga horária total da graduação**. Para saber quantas horas são necessárias para concluir a sua graduação, clique [aqui](#).

Com essas atividades, o seu currículo já sai na frente! Além disso, elas podem te ajudar muito a se aprofundar no que você já vem aprendendo ou ampliar o seu olhar pra novos tipos de conhecimento.

Olha só no que as atividades vão te ajudar:

- A ser um profissional com visão mais crítica, reflexiva e criativa;
- Você vai desenvolver uma formação científica e técnica mais sólida; e, claro, isso vai te ajudar a estar mais preparado para o que o mercado exige de um profissional nos dias de hoje;
- Vai ganhar mais autonomia individual e profissional;
- Compreender a importância do ensino, da pesquisa, da extensão do conhecimento e da prática profissional.

MONITORIA

A monitoria é uma atividade que visa aprimorar o processo de ensino e aprendizagem dos estudantes, tendo como facilitador um monitor (ex-estudante “exemplar” da disciplina, escolhido após **processo de candidatura**). O objetivo é reforçar o conteúdo das aulas e esclarecer possíveis dúvidas.

Quando acontece?

A monitoria acontece a cada trimestre e é realizada de acordo com o cronograma de lives semanais dos monitores.

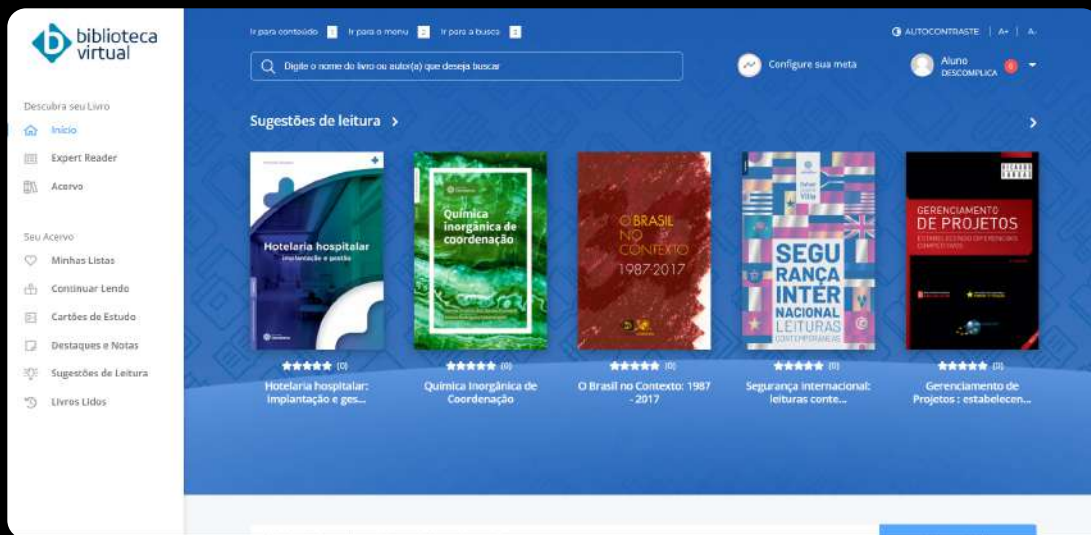
Como faço para ser um monitor?

Antes do início de cada trimestre é realizada a divulgação do processo seletivo para a monitoria. Essa divulgação é realizada através de diversas comunicações, feitas especialmente por e-mail. Após a divulgação do processo de inscrição, o estudante terá acesso ao edital da monitoria no serviço via Secretaria Virtual. Se estiver de acordo com todas as informações do edital, pode seguir com a sua candidatura.

Como é realizada a seleção e a aprovação do monitor?

O candidato deve atender a todos os requisitos dispostos no edital. Apenas alunos do 2º período em diante, ou seja, que tenham cursado 2 trimestres, são elegíveis. Após avaliação entre os coordenadores do curso, os candidatos aprovados serão avisados pelos coordenadores e receberão o contrato da monitoria para a devida assinatura via e-mail.

O QUE É A BIBLIOTECA VIRTUAL?



A gente conta com uma biblioteca virtual e, nela, você encontra diversos livros que vão te ajudar a complementar todo o conhecimento adquirido nas aulas.

Para acessar é só clicar [aqui](#) ou no botão presente no menu da plataforma de estudos. Lembrando que também tem o app disponível para [Android](#) e [iOS](#). Nele você pode fazer o download dos livros e ler offline. Baixa lá!


Ah! Importante lembrar: a gente não cobra por materiais extras!

MODELO DE AVALIAÇÃO

Como queremos formar profissionais cada vez mais preparados para o mercado de trabalho, nossa avaliação é feita ao longo de todo o trimestre.

Os Pensar & Responder (disciplinas teóricas ou híbridas) e as Atividades Práticas (disciplinas práticas) vão precisar ser feitos com atenção redobrada, já que eles valem até 40% da sua nota final! Além disso, as questões objetivas valem 20% e temos ainda as duas listas de revisão que somam 30%. As provas, por sua vez, contam 20% da nota final.

Resumindo fica assim:



Questões Objetivas	2 pontos
Pensar & Responder ou Atividades Práticas	4 pontos
Listas de Revisão 1 e 2	3 pontos
Prova Final	2 pontos
Aproveitamento	1 ponto

O total pode chegar a 12 pontos. No entanto, a nota máxima continua sendo **10 pontos**; a mínima para a aprovação segue sendo **6 pontos**.

Embora o total possa chegar a 12 pontos, a nota máxima continua sendo 10 pontos e a mínima para aprovação é 6.

Como funcionam as avaliações da graduação?

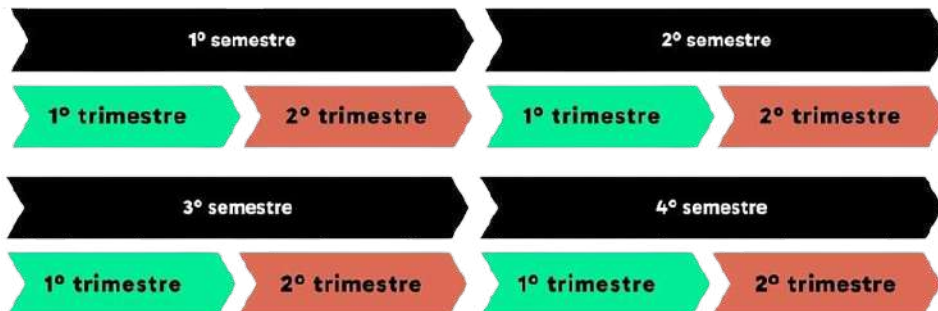
AGENDAMENTO E REALIZAÇÃO DAS PROVAS

Para realizar as provas ao final de cada trimestre é preciso fazer o agendamento. Pra isso, é necessário acessar a sua plataforma de aulas e, dentro dela, na área do seu perfil (bem abaixo da sua foto), clicar no botão **Provas Finais**.



FAREI PROVA ONLINE OU PRESENCIAL?

Por determinação do MEC, **todos devem fazer pelo menos uma prova presencial a cada semestre**. Mas, para facilitar a vida dos nossos alunos, optamos por encaixar as avaliações presenciais sempre no 2º trimestre do semestre, representado na imagem abaixo pela etapa em laranja.



Não entendeu? A gente explica: quem começou a estudar com a gente durante esse trimestre, por exemplo, fará a sua primeira prova de forma online, já que está cursando a primeira parte (trimestre) do semestre. No entanto, essas mesmas pessoas farão prova presencial no próximo trimestre, que será correspondente à segunda parte do semestre.

[Como saber se farei prova online ou presencial?](#)



O DIA DA PROVA

Caso você vá fazer a prova na modalidade online, basta acessá-la no dia e horário agendados, por meio da sua plataforma de provas. Ela fica disponível na mesma página onde você fez o seu agendamento, e o botão para acessá-la fica disponível na plataforma de estudos. Para uma melhor experiência, é superimportante que o acesso à plataforma de provas seja feito preferencialmente pelos navegadores Google Chrome ou Mozilla Firefox.

Caso tenha dúvidas, temos sempre um time disponível durante as provas [em salas de atendimento online](#). Só não vale pedir ajuda com o conteúdo da prova, hein!

Caso você vá fazer a prova na modalidade presencial, é imprescindível conferir o dia e horário agendados previamente, assim como o [endereço do polo](#). Eles estão abertos aos alunos apenas mediante agendamento, sendo de uso exclusivo para realização da prova apenas no dia e horário escolhidos por você.

É importante lembrar que alguns dos nossos polos ficam em hotéis, espaços de coworking e até mesmo escolas de idiomas. Por isso, muitos desses espaços não possuem fachada ou indicação com a nossa marca. Mas não se preocupe: basta seguir o endereço indicado no seu polo de matrícula. Nos dias das provas, esses locais serão ocupados por equipes preparadas da Faculdade para dar todo o suporte aos nossos alunos.

PERDI A PROVA: O QUE POSSO FAZER?

Caso você tenha algum imprevisto durante as provas regulares, é possível fazer a **Prova Substitutiva**. Ela funciona como uma segunda chamada, ou seja, é uma segunda chance de recuperar a sua nota, mas apenas caso você não tenha feito a prova final.

Ao contrário das provas regulares, **a substitutiva é sempre aplicada de forma online** e acontece em um único dia. Assim como no caso da prova regular, é preciso fazer o agendamento na plataforma de provas, dentro do período previsto em calendário.

NOTAS FINAIS

Antes de falarmos delas, é importante ter alguns pontos em mente:

- Para ser aprovado é necessário tirar uma nota igual ou superior a 6;
- São reprovados alunos com nota menor que 6;
- Para a aprovação, além da nota mínima, o aluno precisará obter o mínimo de 75% de consumo em cada disciplina matriculada;
- Quem cometer algum tipo de fraude durante a avaliação receberá nota zero;
- O plágio é expressamente proibido, conforme previsto na Lei 9.610, de 1998, criada para regular os direitos autorais tanto artísticos quanto acadêmicos. Serão consideradas plágio respostas nas atividades discursivas que apresentem cópias de uma obra de autoria de outra pessoa e, nesses casos, o estudante receberá nota 0.

As notas são disponibilizadas na Secretaria Virtual do estudante sempre em data prevista em calendário. Caso o aluno não concorde com a nota final por alguma razão, deve abrir um pedido de Revisão de Nota na Secretaria, dentro do prazo estipulado.



DEPENDÊNCIAS

Se você não atingir a média mínima (que é 6) em alguma disciplina ao longo do trimestre, não precisa se preocupar porque nada está perdido! Aqui na Descomplica Faculdade Digital essa disciplina vai virar uma DP ou Dependência.

Essa DP pode ser adicionada na sua grade de qualquer trimestre futuro. Dessa forma, você tem outra oportunidade de consumir todo o conteúdo novamente, desde a primeira aula, como se estivesse cursando essa disciplina pela primeira vez!

Importante lembrar:

- Em cada trimestre, seja com DP's inclusas na grade ou não, você só poderá cursar até 4 disciplinas no total;
- Se uma disciplina não for disponibilizada como DP no trimestre vigente, significa que você precisará aguardar o próximo para cursá-la novamente.

COMO GANHAR MICROCERTIFICADOS?

Essa é a sua jornada dentro da plataforma de estudos. Conforme for consumindo os conteúdos e avançando nos estudos, você vai ganhando níveis, até que consiga desbloquear o seu microcertificado. Se liga só:



Essa é uma forma de estimular os seus estudos e potencializar as suas chances no mercado de trabalho, já que você ganha certificações que atestam suas competências antes mesmo de se formar!

TRABALHO DE CONCLUSÃO DE CURSO

É bom ficar ligado: nem todos os cursos precisam da entrega do TCC, mas, quando obrigatório, o trabalho de conclusão deve seguir as diretrizes curriculares do Projeto Pedagógico do curso.

Atenção!

Conforme previsto na Lei 9.610, de 1998, criada para regular os direitos autorais tanto artísticos quanto acadêmicos, é considerado plágio atividade discursiva que apresente cópia de uma obra de autoria de outra pessoa. Identificados esses casos, o aluno receberá nota zero.

COLAÇÃO DE GRAU



Uhul! Chegou a hora!

Esse é um grande momento! É quando o aluno cola grau, após concluir o curso. Chega até aqui quem tiver cumprido todas as exigências do Projeto Pedagógico e não tiver atividades pendentes.

O diploma é emitido em formato digital, devidamente assinado e registrado, pro aluno usar quando e onde precisar ao longo da sua vida profissional! Incrível, né?

APROVEITAMENTO DE ESTUDOS

Tem algo que você já aprendeu em outro lugar?

Você poderá solicitar o aproveitamento de disciplinas já cursadas para a graduação em Instituições de Ensino Superior, dentro do prazo do Calendário Escolar. Para isso, deve apresentar os seguintes documentos:

Histórico escolar;

- Documento que comprove a média mínima para a aprovação na IES de origem;
- Ementa das disciplinas a serem avaliadas, assinada pelo órgão responsável da IES de origem.
- O aproveitamento de disciplinas deve levar em conta o tempo decorrido da disciplina cursada, não podendo ter ultrapassado o dobro da integralização do curso;
- Você poderá utilizar até 3 (três) disciplinas para dispensa de 01 (uma) disciplina na Descomplica Faculdade Digital;
- A(s) disciplina(s) já utilizada(s) para dispensa não poderá(ão) ser reutilizada(s) em outros aproveitamentos de estudos no mesmo curso da Descomplica Faculdade Digital;
- A(s) disciplina(s) utilizada(s) para dispensa deverá(ão) equivaler, no mínimo, a 75% da carga horária da disciplina a ser dispensada na Descomplica Faculdade Digital;
- As dispensas referidas acima não poderão exceder a 60% das disciplinas do Curso.

Não se esqueça: a matrícula em disciplinas posteriores ao que o aluno esteja matriculado fica sujeita a disponibilidade pela IES.

Atenção!

Todos os pedidos de Aproveitamento de Estudos são analisados cuidadosamente pela coordenação, levando sempre em consideração diversos aspectos como similaridade das ementas das disciplinas e carga horária.

Por isso, como o pedido não garante necessariamente que a disciplina será aproveitada, recomendamos que seus estudos sigam normalmente até que o resultado da solicitação seja divulgado pela Secretaria.



[retornar ao sumário](#)

TRANSFERÊNCIA INTERNA

Não rolou aquele match com o curso que escolheu?

Você pode solicitar transferência interna uma única vez durante o curso se houver vagas e estiver dentro do previsto no Calendário Escolar.

Lembrando que, para fazer essa solicitação, toda a sua documentação deve estar em dia. Se você ainda não enviou, confira [aqui](#) quais documentos são necessários e como enviar.

REMATRÍCULA

O seu contrato tem validade de seis meses e o momento da rematrícula é justamente quando você vai escolher o que cursar nos próximos dois trimestres.

Atualmente a rematrícula é automática. Isso quer dizer que você não precisa fazer todo o passo a passo de renovação e, quando chegar o momento, seu vínculo será renovado automaticamente! Muito mais fácil, né?

No entanto, caso você não queira aproveitar essa facilidade, fique tranquilo: em período determinado em calendário, você poderá escolher fazer a sua renovação manualmente.

NÚCLEO DE APOIO PSICOPEDAGÓGICO

Damos uma forcinha para o bem-estar do seu aprendizado

O Núcleo de Apoio Psicopedagógico atende alunos e professores, individualmente ou em grupo, que buscam resolver problemas referentes ao processo de ensino-aprendizagem. O atendimento é feito dentro do tempo de plantão e o agendamento deve ser feito previamente a partir da abertura de um chamado, quando houver necessidade.

Esse é um espaço para acolher, ouvir e orientar você sobre possíveis dificuldades acadêmicas e/ou pessoais. Não é um tratamento psicológico ou psiquiátrico, mas um lugar seguro para você conversar.

SOLICITAÇÃO DE DECLARAÇÕES OU DOCUMENTOS

Sem burocracia, por favor!

É rápido e fácil, só pedir pelo site. Você pode ir direto na Plataforma de Estudos e entrar na Secretaria Virtual pra obter e imprimir algumas declarações com certificação de autenticidade comprovada, sem cobrança de taxa. Alguns exemplos são o histórico escolar, carteirinha de estudante, declaração de matrícula, entre outros.

Atenção: para você usufruir dos serviços você não pode ter pendências de documentos.

PRECISA DAR UMA PARADINHA?

Se você quer trancar uma disciplina ou até mesmo o curso... Vamos sentir a sua falta!

Caso precise trancar uma disciplina, é preciso ter em mente que é preciso manter-se matriculado no número mínimo estabelecido por trimestre, ou seja, duas matérias.

Já caso precise trancar o curso, ele pode se manter trancado por até um ano. Além disso, a solicitação de trancamento pode ser feita até duas vezes durante toda a sua graduação.

CANCELAMENTO DE MATRÍCULA

Deu ruim? Poxa...

Se você optar pelo cancelamento, é essencial fazer a sua solicitação via Secretaria Virtual. Seguindo com o pedido, você perde totalmente o vínculo com a Descomplica Faculdade Digital. Por isso, se desejar voltar, deve passar por um novo Processo Seletivo.

LICENÇA MÉDICA E OUTROS AFASTAMENTOS AMPARADOS POR LEI

Um tempinho pra cuidar da saúde

Você sabia que é concedido a todo estudante o direito amparado por lei de Regime Especial de Estudos durante a licença maternidade, licença para tratamento de saúde ou convocação para o serviço militar obrigatório?

A lei se aplica a casos em que o afastamento é necessário por 10 ou mais dias. Casos em que o estudante precisa se afastar por menos tempo são enquadrados dentro dos 25% de faltas permitidas ao longo do semestre letivo. Lembrando que o prazo máximo para afastamento das atividades no trimestre será de até 30 dias.

Durante o período de afastamento as seguintes medidas podem ser adotadas:

- 1** - Se a disciplina estiver em andamento e algumas das atividades já não estiverem disponíveis, você terá um novo prazo para realizá-las diretamente na plataforma de estudos.
- 2** - Se a disciplina não estiver em andamento, será sugerida uma atividade para repor as notas das atividades vencidas durante o período de licença.
- 3** - Se você perder a prova regular, poderá pedir a prova substitutiva.

Você deve fazer a solicitação com um documento que justifique e comprove a sua necessidade de afastamento, de acordo com a legislação em vigor.

Alguns documentos possíveis, de acordo com a situação, são: atestado médico, declaração do superior militar ou declaração de adoção. O pedido deve ser protocolado no site, em até 10 dias, contados a partir do fato gerador, como a data de aplicação da prova regular, por exemplo.

No caso de a solicitação ser instruída com atestado médico, este documento deverá atender aos seguintes requisitos:

1. Ser em via original, na qual conste o nome do paciente;
2. Incluir a Classificação Estatística Internacional de Doenças e Problemas Relacionados à Saúde (CID);
3. Especificar o tempo de concessão da licença;
4. Conter local, data, assinatura e carimbo do médico atestante, bem como número de seu registro no Conselho Regional de Medicina (CRM).

USO DE RECURSOS DA TECNOLOGIA DA INFORMAÇÃO

Regras de uso do e-mail ou correio eletrônico

A Descomplica Faculdade Digital disponibiliza para os seus estudantes diversos recursos tecnológicos vinculados a uma conta do Microsoft 365, englobando, entre outros:

Correio eletrônico e/ou e-mail e Outlook incluindo calendário;

OneDrive: Armazenamento e compartilhamento de arquivos;

Teams: Chat com sistema de videoconferência colaborativa;

Office Web, com: Excel, Word, Powerpoint e OneNote.

É de exclusiva responsabilidade do estudante que optar pelo uso de tais recursos (“Usuário”) a gestão e uso de tais ferramentas. Pedimos que avalie com atenção as disposições abaixo, que objetivam assegurar eficiência e segurança para todos os usuários dos recursos de tecnologia da informação e otimizar, preservar e resguardar a Descomplica Faculdade Digital de eventual uso indevido dos recursos de informática.

1. Toda informação gerada, recebida ou transformada pelos usuários por meio dos recursos tecnológicos disponibilizados pela Descomplica Faculdade Digital é considerada de titularidade do Descomplica Faculdade Digital e, desta forma, o Estudante declara ciência e concorda com que a Descomplica Faculdade Digital possa acessar e monitorar tais informações;
2. O estudante deverá formalizar a solicitação da conta de acesso aos recursos tecnológicos junto ao time de Sucesso do Aluno. Uma vez gerada a conta do usuário, este receberá a senha de acesso. O Usuário fica ciente de que a senha de acesso é pessoal e intransferível, devendo proceder de forma responsável, garantindo o sigilo de sua senha de acesso, trocando-a obrigatoriamente por ocasião da primeira utilização da conta. A Descomplica Faculdade Digital reserva-se no direito de solicitar a alteração periódica da senha, conforme julgar necessário. O Usuário é responsável por qualquer uso indevido da conta e da senha, mesmo que por terceiros, se constatada negligência quanto ao seu sigilo;
3. O uso de correio eletrônico ou qualquer outra forma de comunicação eletrônica de mensagens deve ser voltado para a condução dos assuntos pertinentes às atividades da Descomplica Faculdade Digital;
4. Configura uso indevido qualquer tentativa de acesso não autorizado ao sistema informatizado da Descomplica Faculdade Digital, bem como a caixas postais de terceiros ou envio de informações e senhas para pessoas não autorizadas;

5. O Usuário não deve utilizar o sistema de correio eletrônico para enviar correntes, pirâmides, boatos, e outros, nem para molestar, intimidar, assediar ou difamar outras pessoas. Da mesma forma, o usuário deve evitar seu envolvimento em discussões ou polêmicas ("flame wars") com outros usuários de correio eletrônico (internos ou externos);
6. É proibida a remessa ou arquivamento de material obsceno, pornográfico e/ou de pedofilia, ofensivo ou que cause molestamento ou tormento; propaganda comercial, particular, política e/ou religiosa; mensagens do tipo corrente ou spam; atividades que promovam a corrupção ou a destruição de dados de usuários (vírus ou qualquer outro tipo de programa danoso); bem como qualquer tipo de mensagem ou arquivo que viole ou possa caracterizar atos criminosos ou ilegais, apologia a crimes, uso de drogas (incluindo álcool), fumo e violência, apologia ao ódio e à discriminação (incentivo à degradação de grupos étnicos ou instituições específicas com base em religião, raça, nacionalidade, sexo, idade, deficiência ou orientação sexual), terrorismo, profanação, difamação, linguagem ofensiva, jogos on-line de qualquer natureza e/ou mensagem que, de qualquer forma, tenha caráter não ético;
7. A Descomplica Faculdade Digital poderá auditar o conteúdo arquivado, recebido ou enviado pelo Usuário por meio dos recursos por ela disponibilizados, preservando as garantias e direitos constitucionais, nos limites necessários a salvaguardar o nome da Descomplica Faculdade Digital. A Descomplica Faculdade Digital respeitará a privacidade e os direitos dos Usuários na utilização dos recursos tecnológicos, reservando se, porém, no direito de preservar o uso adequado do sistema, a fim de resguardar a integridade das informações e de manter o seu gerenciamento, podendo exercer auditoria para efeito de apuração de eventual uso indevido;
8. O Usuário não deverá acessar e/ou compartilhar informações ou documentos de propriedade da Descomplica Faculdade Digital. Da mesma forma, é vedado ao Usuário prestar declarações ou fazer depoimentos em nome da Descomplica Faculdade Digital;

9. Caso o Usuário utilize os recursos da conta com caráter de rede social (como, por exemplo, Youtube ou Google+), deverá zelar pelo conteúdo de vídeos, postagens ou informações compartilhadas, comprometendo-se a jamais divulgar informações, vídeos, imagens ou dados que se enquadrem nas hipóteses do item 6 acima;

10. Constatada e caracterizada a utilização indevida da conta pelo Usuário, a Descomplica Faculdade Digital notificará, por escrito, o Usuário para que cesse o uso indevido, reservando-se o direito de tomar todas as providências administrativas disciplinares e/ou legais cabíveis necessárias para solucionar a transgressão;

11. O Usuário é exclusivamente responsável perante a Descomplica Faculdade Digital e terceiros pelo uso dos recursos tecnológicos da conta, inclusive pelo conteúdo das mensagens e dos arquivos que transmitir, arquivar ou postar, sendo certo que o monitoramento e auditoria pela Descomplica Faculdade Digital em nenhum aspecto terá o condão de afastar ou mitigar a responsabilidade do Usuário nesse sentido;











12. O Usuário se compromete a utilizar a conta de correio eletrônico somente e tão somente se estiver de acordo com as regras acima. O uso da conta pelo Usuário representará a sua expressa concordância com esses termos e o compromisso de respeitá-los integralmente;

13. O acesso aos recursos tecnológicos será suspenso com o trancamento da matrícula do usuário, podendo ser reativada com a retomada dos estudos. Em caso de cancelamento da matrícula pelo Usuário, a conta será desativada. Após a conclusão do curso, o Usuário poderá continuar utilizando a conta de correio eletrônico;

14. O Usuário declara ciência de que o Descomplica Faculdade Digital é qualificado como instituição de ensino pela Microsoft, que os recursos tecnológicos disponibilizados pela Faculdade Descomplica estão atrelados à conta Microsoft do Descomplica e, portanto, (i) os recursos disponíveis poderão sofrer alteração a qualquer momento, inclusive serem excluídos da conta do Usuário; e (ii) os termos de uso da Microsoft aplicam-se subsidiariamente às disposições acima <https://www.microsoft.com/licensing/docs>

Recursos disponibilizados ao aluno pela Microsoft

As requisições de criação de contas serão encaminhadas pelo time de Sucesso do Aluno da Descomplica Faculdade Digital. Basta entrar em contato através do nosso chat e uma de nossas fadas irá te ajudar.

Nuvem de Recursos Principais Plataforma do Office 365	
Exchange Online	
SharePoint Online	
OneDrive	
Office para a Web	
	
	
	
Teams	
Yammer acadêmico	
	

REGIME DISCIPLINAR

Papo sério, agora...

O corpo discente é composto de alunos regularmente matriculados na faculdade.

São direitos do corpo discente:

I. Serem informados, antes de cada trimestre letivo, dos programas dos cursos e demais componentes curriculares, sua duração, requisitos, qualificação dos professores, recursos disponíveis e critérios de avaliação;

II. Utilizar dos serviços administrativos e técnicos oferecidos pela IES;

III. Candidatar-se a programas ou atividades de acordo com as normas da IES;

IV. Recorrer às decisões dos órgãos deliberativos ou executivos.

São deveres do corpo discente:

I. Participar das atividades de efetivo trabalho acadêmico, aplicando a máxima diligência no seu aproveitamento;

II. Observar o regime escolar e disciplinar e comportar-se, dentro e fora da IES, de acordo com princípios éticos condizentes, considerando-se ambiente da IES o ambiente virtual de aprendizagem;

III. A frequência obrigatória, conforme definido para cada curso;

IV. Zelar pelo patrimônio da IES.

Aplicam-se aos representantes estudantis nos órgãos colegiados, as seguintes disposições:

- I. São elegíveis os estudantes regulares matriculados em, pelo menos, três disciplinas e sem ocorrência de sanções disciplinares.

- II. Os mandatos têm duração de um ano, permitida uma recondução;

- III. O exercício da representação não exime o estudante do cumprimento de suas obrigações escolares.



Educação sem distância