

半導體業

105.0 ▲ 2.0 最高105.0 | 最低
102.0

【+/-/X表示漲/跌/不比價】

公司基本資料

公司名稱	來頡科技股份有限公司
公司發言人	孟慶達
公司網址	www.m3tekic.com
實收資本額	新台幣 427,011,330
主要經營業務	電源管理IC研發設計與銷售
上市日期	2022/05/12
產業類別	半導體業

股價資訊

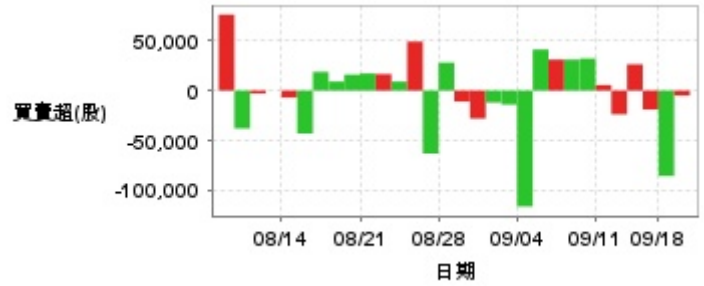


日期	收盤價	成交股數	日期	收盤價	成交股數	日期	收盤價	成交股數
9/19	105.0	270,337	9/4	105.0	338,306	8/21	114.0	100,519
9/18	103.0	178,599	9/3	114.5	147,562	8/20	115.0	141,199
9/16	106.0	103,541	9/2	116.5	118,157	8/19	116.0	121,642
9/13	105.0	253,568	8/30	118.5	279,358	8/16	116.5	152,941
9/12	103.5	246,738	8/29	117.5	147,861	8/15	117.0	142,967
9/11	102.0	165,712	8/28	116.0	116,774	8/14	118.0	394,469
9/10	101.0	329,237	8/27	116.0	178,312	8/13	115.0	126,725
9/9	105.0	158,591	8/26	117.5	288,416	8/12	116.0	170,889
9/6	107.0	144,234	8/23	114.5	173,322	8/9	113.5	222,750
9/5	105.0	193,924	8/22	114.5	127,178	8/8	113.5	407,766

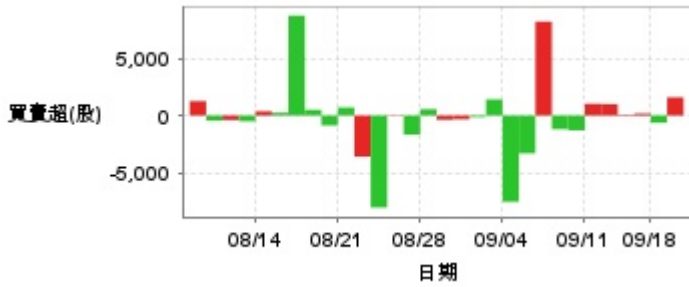
投信買賣超



外資及陸資買賣超



自營商買賣超

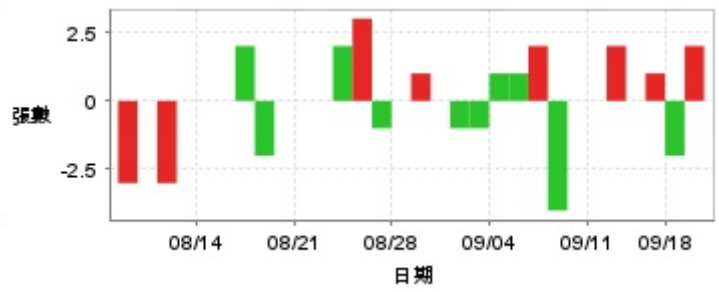


日期	投信買(+)/賣(-)超	自營商買(+)/賣(-)超	外資及陸資買(+)/賣(-)超	日期	投信買(+)/賣(-)超	自營商買(+)/賣(-)超	外資及陸資買(+)/賣(-)超
9/19	0	+1,595	-5,000	8/28	0	+556	+28,000
9/18	0	-637	-85,500	8/27	0	-1,686	-63,000
9/16	0	+176	-19,000	8/26	0	+45	+49,000
9/13	0	+74	+26,310	8/23	0	-8,061	+9,000
9/12	0	+1,000	-23,754	8/22	0	-3,599	+16,500
9/11	0	+1,024	+5,554	8/21	0	+702	+17,100
9/10	0	-1,297	+32,100	8/20	0	-870	+16,000
9/9	0	-1,197	+31,000	8/19	0	+504	+9,000
9/6	0	+8,229	+31,000	8/16	0	+8,755	+18,700
9/5	0	-3,317	+41,100	8/15	0	+242	-43,000
9/4	0	-7,557	-116,000	8/14	0	+372	-7,000
9/3	0	+1,413	-14,000	8/13	0	-505	0
9/2	0	-138	-12,000	8/12	0	-392	-3,000
8/30	0	-329	-28,000	8/9	0	-446	-37,900
8/29	0	-373	-11,000	8/8	0	+1,264	+76,000

融資



融券



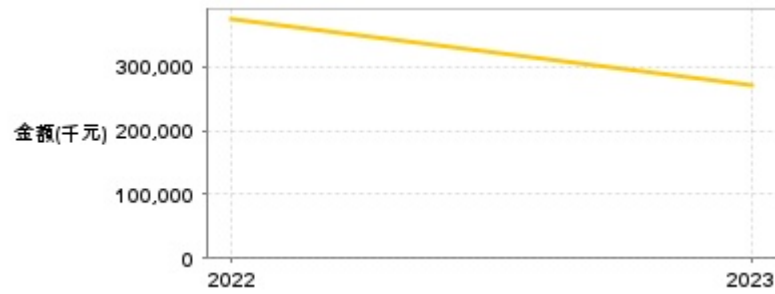
日期	融資張數	融券張數	日期	融資張數	融券張數	日期	融資張數	融券張數
9/19	+3	+2	9/4	+10	+1	8/21	-13	0
9/18	+42	-2	9/3	-8	-1	8/20	-36	0
9/16	+9	+1	9/2	-6	-1	8/19	+1	-2
9/13	-6	0	8/30	+3	0	8/16	-27	+2
9/12	+24	+2	8/29	-5	+1	8/15	+16	0
9/11	+12	0	8/28	+2	0	8/14	-25	0
9/10	+5	0	8/27	+26	-1	8/13	+6	0
9/9	+19	-4	8/26	-5	+3	8/12	+8	-3
9/6	-8	+2	8/23	-11	+2	8/9	0	0
9/5	-9	+1	8/22	+14	0	8/8	-18	-3

公司財務資訊彙整

每股盈餘

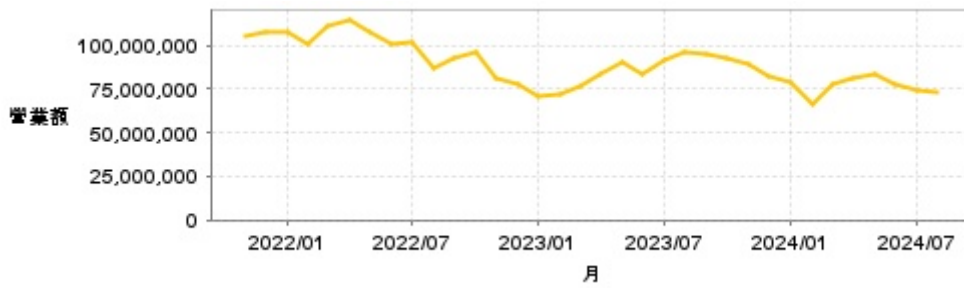


繼續營業單位稅前淨利



年度	第一季		半年度		前三季		全年度	
	每股盈餘	繼續營業單位稅前淨利(千元)	每股盈餘	繼續營業單位稅前淨利(千元)	每股盈餘	繼續營業單位稅前淨利(千元)	每股盈餘	繼續營業單位稅前淨利(千元)
2024年	0.97	51,894	1.67	95,541	-	-	-	-
2023年	0.97	48,186	2.45	124,795	3.95	200,391	5.42	272,232
2022年	-	-	4.53	217,882	6.27	306,149	7.58	373,614

月營收



月	營收	月	營收	月	營收
2024/08	73,209,000	2023/08	96,235,000	2022/08	86,691,000
2024/07	74,519,000	2023/07	91,029,000	2022/07	102,012,000
2024/06	78,016,000	2023/06	83,748,000	2022/06	101,110,000
2024/05	83,053,000	2023/05	90,024,000	2022/05	107,544,000
2024/04	81,431,000	2023/04	83,232,000	2022/04	114,987,000
2024/03	77,258,000	2023/03	76,603,000	2022/03	110,726,000
2024/02	65,689,000	2023/02	71,404,000	2022/02	101,093,000
2024/01	79,272,000	2023/01	70,643,000	2022/01	107,653,000
2023/12	82,266,000	2022/12	78,159,000	2021/12	107,603,000
2023/11	89,038,000	2022/11	81,689,000	2021/11	105,319,000
2023/10	92,895,000	2022/10	95,795,000		
2023/09	95,447,000	2022/09	92,350,000		

本益比



日期	本益比	日期	本益比	日期	本益比
9/19	23.54	9/4	23.54	8/21	25.56
9/18	23.09	9/3	25.67	8/20	25.78
9/16	23.77	9/2	26.12	8/19	26.01
9/13	23.54	8/30	26.57	8/16	26.12
9/12	23.21	8/29	26.35	8/15	26.23
9/11	22.87	8/28	26.01	8/14	26.46
9/10	22.65	8/27	26.01	8/13	25.78
9/9	23.54	8/26	26.35	8/12	26.01
9/6	23.99	8/23	25.67	8/9	25.45
9/5	23.54	8/22	25.67	8/8	25.45

重大訊息

(詳細請參考 [MOPS](#) 網站)

主旨	發表時間
▶公告本公司董事會決議庫藏股轉讓西安來頡半導體 有限公司員工並訂定認股基準日	2024/09/11 19:12:17
▶本公司限制員工權利新股註銷已完成實收資本額變更登記	2024/09/10 17:58:15
▶公告本公司112年第4季現金股利除息基準日及相關事宜	2024/07/31 20:35:53
▶公告本公司調整現金股利配息率	2024/07/31 20:36:24
▶公告本公司董事會通過113年第2季合併財務報告	2024/07/30 20:41:27

配股配息

股利年度	股東會日期	期別	現金股利(元/股)	盈餘配股(元/股)
113	-	Q2	0.00000	0.00000
113	-	Q1	0.00000	0.00000
112	-	Q4	3.05000	0.00000
112	-	Q3	0.00000	0.00000
112	-	Q2	0.00000	0.00000
112	-	Q1	0.00000	0.00000