

塑膠工業

12.25 ▼ 0.1 最高12.55 | 最低  
12.25

【+/-/X表示漲/跌/不比價】

## 公司基本資料

|        |  |
|--------|--|
| 公司名稱   | 國喬石油化學股份有限公司   |
| 公司發言人  | 沈美佑  |
| 公司網址   | http://www.gppc.com.tw                                 |
| 實收資本額  | 新台幣 11,266,203,280                                     |
| 主要經營業務 | 石油化工原料製造業<br>合成樹脂及塑膠製造業<br>國際貿易業(除許可業務外得經營法令非禁止或限制之業務) |
| 上市日期   | 1988/12/21   |
| 產業類別   | 塑膠工業   |

## 股價資訊

## 股價



| 日期    | 收盤價   | 成交股數      | 日期    | 收盤價   | 成交股數      | 日期   | 收盤價   | 成交股數       |
|-------|-------|-----------|-------|-------|-----------|------|-------|------------|
| 11/8  | 12.25 | 1,594,601 | 10/24 | 12.4  | 1,896,252 | 10/9 | 12.8  | 5,725,729  |
| 11/7  | 12.35 | 2,040,598 | 10/23 | 12.4  | 2,169,282 | 10/8 | 13.4  | 2,104,157  |
| 11/6  | 12.2  | 1,194,713 | 10/22 | 12.5  | 1,819,141 | 10/7 | 13.55 | 2,428,148  |
| 11/5  | 12.1  | 944,818   | 10/21 | 12.6  | 3,230,233 | 10/4 | 13.45 | 1,943,770  |
| 11/4  | 12.1  | 966,259   | 10/18 | 12.7  | 1,168,470 | 10/1 | 13.45 | 1,667,975  |
| 11/1  | 12.25 | 2,443,155 | 10/17 | 12.75 | 1,282,443 | 9/30 | 13.5  | 2,929,509  |
| 10/30 | 12.1  | 1,966,316 | 10/16 | 12.7  | 2,933,187 | 9/27 | 13.65 | 10,005,797 |
| 10/29 | 12.2  | 4,053,983 | 10/15 | 12.85 | 1,200,833 | 9/26 | 12.95 | 1,667,966  |
| 10/28 | 12.5  | 1,920,455 | 10/14 | 12.85 | 1,123,613 | 9/25 | 13.05 | 2,150,545  |
| 10/25 | 12.4  | 1,886,563 | 10/11 | 12.75 | 2,158,809 | 9/24 | 12.9  | 1,007,405  |

投信買賣超



外資及陸資買賣超

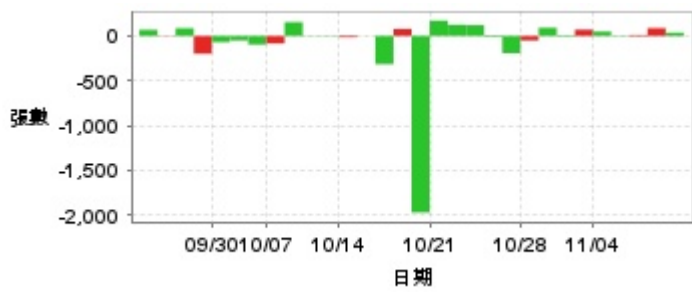


自營商買賣超



| 日期    | 投信買(+)/賣(-)超 | 自營商買(+)/賣(-)超 | 外資及陸資買(+)/賣(-)超 | 日期    | 投信買(+)/賣(-)超 | 自營商買(+)/賣(-)超 | 外資及陸資買(+)/賣(-)超 |
|-------|--------------|---------------|-----------------|-------|--------------|---------------|-----------------|
| 11/8  | 0            | +2,275        | -299,013        | 10/17 | 0            | -22,390       | -161,698        |
| 11/7  | 0            | +37,614       | +353,000        | 10/16 | 0            | -77,735       | +99,000         |
| 11/6  | 0            | +68,044       | -63,000         | 10/15 | 0            | +19,935       | +17,000         |
| 11/5  | 0            | +666          | -95,000         | 10/14 | 0            | +3,227        | -54,000         |
| 11/4  | 0            | -32,631       | -207,828        | 10/11 | 0            | -25,299       | -297,990        |
| 11/1  | 0            | +34,915       | -278,564        | 10/9  | 0            | -145,765      | +430,050        |
| 10/30 | 0            | +6,744        | -546,000        | 10/8  | 0            | -51,923       | -592,000        |
| 10/29 | 0            | -125,502      | -1,493,000      | 10/7  | 0            | +5,061        | +302,000        |
| 10/28 | 0            | -11,571       | -168,000        | 10/4  | 0            | -42,807       | +102,497        |
| 10/25 | 0            | -72,924       | -312,000        | 10/1  | 0            | +14,398       | +299,000        |
| 10/24 | 0            | +14,369       | -893,000        | 9/30  | 0            | +204,995      | +630,037        |
| 10/23 | 0            | -114,418      | -1,002,000      | 9/27  | 0            | +430,075      | +1,117,000      |
| 10/22 | 0            | -80,578       | -1,002,000      | 9/26  | 0            | +40,794       | -202,000        |
| 10/21 | 0            | -371          | -1,919,000      | 9/25  | 0            | +105,965      | -66,000         |
| 10/18 | 0            | +26,163       | -340,999        | 9/24  | 0            | +1,291        | -229,000        |

融資



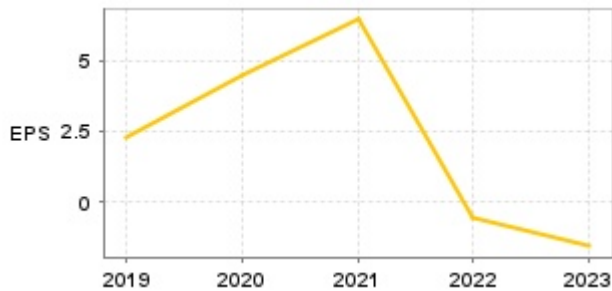
融券



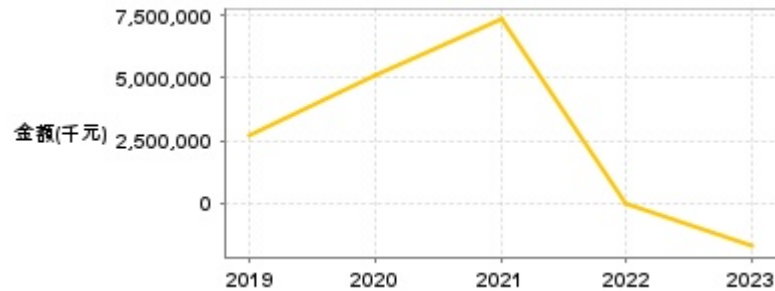
| 日期    | 融資張數 | 融券張數 | 日期    | 融資張數   | 融券張數 | 日期   | 融資張數 | 融券張數 |
|-------|------|------|-------|--------|------|------|------|------|
| 11/8  | +37  | 0    | 10/24 | -12    | 0    | 10/9 | +4   | +9   |
| 11/7  | +88  | -2   | 10/23 | +121   | +1   | 10/8 | +155 | +1   |
| 11/6  | +12  | +1   | 10/22 | +125   | -8   | 10/7 | -84  | 0    |
| 11/5  | -6   | 0    | 10/21 | +172   | -9   | 10/4 | -96  | +2   |
| 11/4  | +49  | -11  | 10/18 | -1,974 | -1   | 10/1 | -50  | +4   |
| 11/1  | +71  | 0    | 10/17 | +79    | 0    | 9/30 | -69  | -6   |
| 10/30 | +11  | -1   | 10/16 | -315   | 0    | 9/27 | -198 | +9   |
| 10/29 | +92  | +90  | 10/15 | -1     | 0    | 9/26 | +87  | +2   |
| 10/28 | -50  | 0    | 10/14 | -15    | -17  | 9/25 | -4   | 0    |
| 10/25 | -192 | 0    | 10/11 | -5     | -1   | 9/24 | +69  | 0    |

## 公司財務資訊彙整

每股盈餘

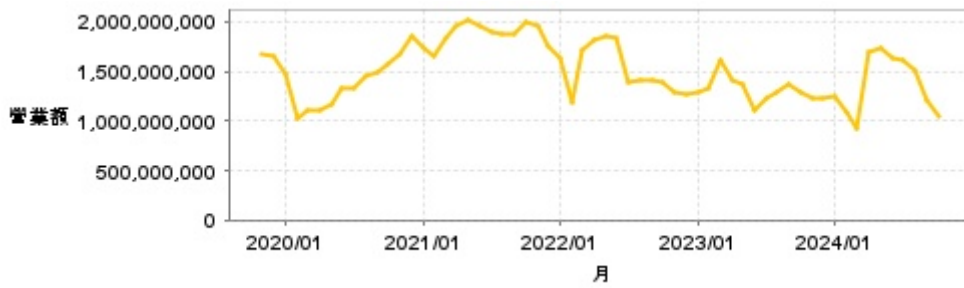


繼續營業單位稅前淨利



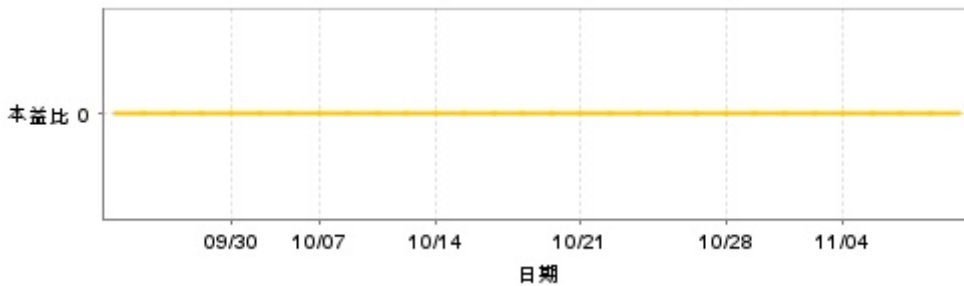
| 年度    | 第一季   |                | 半年度   |                | 前三季   |                | 全年度   |                |
|-------|-------|----------------|-------|----------------|-------|----------------|-------|----------------|
|       | 每股盈餘  | 繼續營業單位稅前淨利(千元) | 每股盈餘  | 繼續營業單位稅前淨利(千元) | 每股盈餘  | 繼續營業單位稅前淨利(千元) | 每股盈餘  | 繼續營業單位稅前淨利(千元) |
| 2024年 | -0.44 | -573,297       | -0.67 | -903,680       | -     | -              | -     | -              |
| 2023年 | -0.16 | -155,168       | -0.92 | -963,248       | -1.14 | -1,198,637     | -1.59 | -1,754,980     |
| 2022年 | 0.65  | 743,812        | 0.45  | 953,219        | -0.24 | 318,802        | -0.56 | -15,610        |
| 2021年 | 2.13  | 2,317,174      | 3.95  | 4,517,231      | 5.56  | 6,292,151      | 6.47  | 7,357,299      |
| 2020年 | 0.02  | 74,408         | 0.78  | 993,652        | 2.34  | 2,711,010      | 4.52  | 5,109,351      |
| 2019年 | 0.65  | 709,736        | 1.42  | 1,758,104      | 1.95  | 2,364,766      | 2.27  | 2,740,877      |

### 月營收



| 月       | 營收            | 月       | 營收            | 月       | 營收            | 月       | 營收            | 月       | 營收            |
|---------|---------------|---------|---------------|---------|---------------|---------|---------------|---------|---------------|
| 2024/10 | 1,045,719,000 | 2023/10 | 1,298,379,000 | 2022/10 | 1,387,943,000 | 2021/10 | 2,005,736,000 | 2020/10 | 1,567,152,000 |
| 2024/09 | 1,200,035,000 | 2023/09 | 1,366,098,000 | 2022/09 | 1,407,268,000 | 2021/09 | 1,871,954,000 | 2020/09 | 1,487,844,000 |
| 2024/08 | 1,506,252,000 | 2023/08 | 1,284,350,000 | 2022/08 | 1,405,126,000 | 2021/08 | 1,877,342,000 | 2020/08 | 1,443,785,000 |
| 2024/07 | 1,605,255,000 | 2023/07 | 1,226,678,000 | 2022/07 | 1,382,426,000 | 2021/07 | 1,903,047,000 | 2020/07 | 1,328,986,000 |
| 2024/06 | 1,628,148,000 | 2023/06 | 1,109,039,000 | 2022/06 | 1,839,479,000 | 2021/06 | 1,955,006,000 | 2020/06 | 1,332,033,000 |
| 2024/05 | 1,744,102,000 | 2023/05 | 1,370,520,000 | 2022/05 | 1,854,261,000 | 2021/05 | 2,029,279,000 | 2020/05 | 1,169,189,000 |
| 2024/04 | 1,686,181,000 | 2023/04 | 1,411,037,000 | 2022/04 | 1,809,407,000 | 2021/04 | 1,949,387,000 | 2020/04 | 1,100,991,000 |
| 2024/03 | 916,497,000   | 2023/03 | 1,610,657,000 | 2022/03 | 1,711,214,000 | 2021/03 | 1,835,254,000 | 2020/03 | 1,107,724,000 |
| 2024/02 | 1,082,954,000 | 2023/02 | 1,320,956,000 | 2022/02 | 1,188,212,000 | 2021/02 | 1,660,203,000 | 2020/02 | 1,028,691,000 |
| 2024/01 | 1,255,645,000 | 2023/01 | 1,285,657,000 | 2022/01 | 1,637,284,000 | 2021/01 | 1,739,674,000 | 2020/01 | 1,471,941,000 |
| 2023/12 | 1,228,786,000 | 2022/12 | 1,261,110,000 | 2021/12 | 1,760,112,000 | 2020/12 | 1,848,773,000 | 2019/12 | 1,645,058,000 |
| 2023/11 | 1,220,736,000 | 2022/11 | 1,295,194,000 | 2021/11 | 1,966,650,000 | 2020/11 | 1,685,135,000 | 2019/11 | 1,665,015,000 |

### 本益比



| 日期    | 本益比  | 日期    | 本益比  | 日期   | 本益比  |
|-------|------|-------|------|------|------|
| 11/8  | 0.00 | 10/24 | 0.00 | 10/9 | 0.00 |
| 11/7  | 0.00 | 10/23 | 0.00 | 10/8 | 0.00 |
| 11/6  | 0.00 | 10/22 | 0.00 | 10/7 | 0.00 |
| 11/5  | 0.00 | 10/21 | 0.00 | 10/4 | 0.00 |
| 11/4  | 0.00 | 10/18 | 0.00 | 10/1 | 0.00 |
| 11/1  | 0.00 | 10/17 | 0.00 | 9/30 | 0.00 |
| 10/30 | 0.00 | 10/16 | 0.00 | 9/27 | 0.00 |
| 10/29 | 0.00 | 10/15 | 0.00 | 9/26 | 0.00 |
| 10/28 | 0.00 | 10/14 | 0.00 | 9/25 | 0.00 |
| 10/25 | 0.00 | 10/11 | 0.00 | 9/24 | 0.00 |

## 重大訊息

(詳細請參考 [MOPS](#) 網站)

| 主旨  | 發表時間                |
|---|---------------------|
| ▶ 依公開發行公司資金貸與及背書保證處理準則第25條 第一項第一款規定公告                   | 2024/09/05 17:30:29 |
| ▶ 代子公司英屬維京群島海陸有限投資公司依公開發行公司 資金貸與及背書保證處理準則第22條第一項第三款規定公告 | 2024/09/05 17:31:47 |
| ▶ 代子公司泉州國亨化學有限公司公告董事會通過簽訂 人民幣18億元聯合授信案                  | 2024/09/05 17:32:08 |
| ▶ 依公開發行公司資金貸與及背書保證處理準則第25條 第一項第二款、第三款、第四款規定公告           | 2024/09/05 17:31:02 |
| ▶ 公告本公司第二季合併財務報告  | 2024/08/12 17:56:16 |

## 配股配息

| 股利年度 | 股東會日期 | 期別  | 現金股利(元/股) | 盈餘配股(元/股) |
|------|-------|-----|-----------|-----------|
| 112  | -     | 112 | 0.00000   | 0.00000   |
| 111  | -     | 111 | 0.50000   | 0.00000   |
| 110  | -     | 110 | 2.00000   | 0.00000   |
| 109  | -     | 109 | 0.10000   | 0.00000   |
| 108  | -     | 108 | 0.00000   | 0.00000   |