

ÍNDICE DE EFETIVIDADE DA GESTÃO MUNICIPAL IEGM








Edição 15 - Dezembro de 2007

A má gestão no Brasil: R\$ 1 de cada R\$ 3 tem irregularidades

O esgoto da corrupção e da má gestão por onde se perdem bilhões de reais em recursos públicos tem um tamanho desmedido e mistérios insondáveis. Levantamento da Polícia Federal em obras de engenharia civil, o principal foco de corrupção no país, mostra que R\$ 1 de cada R\$ 3 tem irregularidades

 Curtir

69

 Tweet




Ineficiência e pouco planejamento provocam má gestão do dinheiro público

Obras mal executadas e caras penalizam o contribuinte e emperram o crescimento

T+

T-



 compartilhar:

 Facebook

 Google+

 Twitter

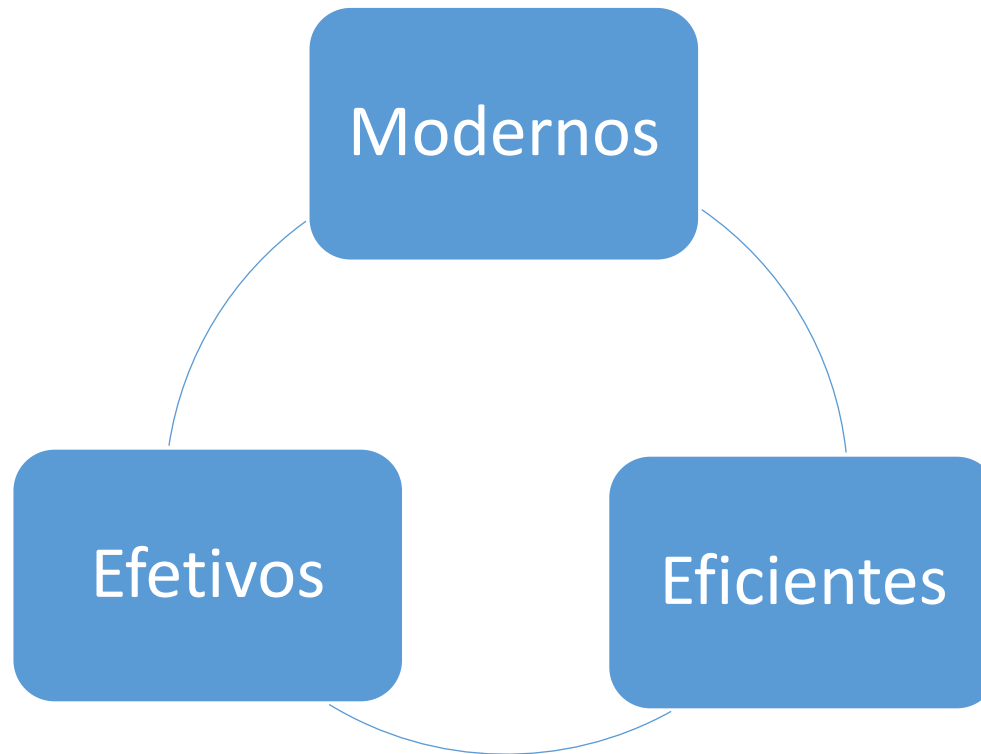


Qualidade dos serviços

Custos Reduzidos

Foco nos resultados

QUALIDADE NA PRESTAÇÃO DOS SERVIÇOS PÚBLICOS





O QUE É

- Índice de desempenho dos municípios composto por 7 Índices Setoriais – Dimensões (consolidados em um Modelo Matemático)
- Avalia a Efetividade da Gestão Municipal
- Tem caráter permanente
- Público-Alvo: Gestores Municipais – Órgãos de Controle – Sociedade



COMO SURTIU

- Criação do IEGM pelo TCE/SP
- Formação da Rede Indicon
- Adesão dos demais Tribunais de Contas



O QUE FAZ

- Medir a qualidade dos gastos municipais e dos recursos públicos utilizados
- Avaliar as políticas e as atividades públicas do gestor municipal
- Demonstrar se a visão e os objetivos estratégicos dos municípios estão sendo alcançados de forma efetiva



BENEFÍCIOS GERADOS

- Consolidar os dados e informações por Município, por Estado, por Região e nacionalmente – ANUÁRIOS
- Melhorar a sistemática de acompanhamento e avaliação das políticas públicas
- Aprimorar a gestão municipal, auxiliando na tomada de decisões quanto à:

CONSOLIDAÇÃO DO PLANEJAMENTO

REAValiaÇÃO DE PRIORIDADES

CORREÇÃO DE RUMOS



BENEFÍCIOS GERADOS

- Dar maior transparência
- Fortalecer o controle social
- Aperfeiçoar a ação fiscalizatória do controle externo
 - Tribunal de Contas
 - Câmaras de Vereadores
 - MP



COMPOSIÇÃO

- 7 questionários - 225 questões
- Dados governamentais
- Dados de prestações de contas ao TCE/PI



DIMENSÕES

- **i-Educ:** Índice Municipal da Educação
- **i-Saúde:** Índice Municipal da Saúde
- **i-Planejamento:** Índice Municipal do Planejamento
- **i-Fiscal:** Índice Municipal da Gestão Fiscal
- **i-Cidades:** Índice Municipal de Cidades Protegidas
- **i-Amb:** Índice Municipal do Meio Ambiente
- **i-Gov TI:** Índice Municipal da Governança em Tecnologia da Informação



i-Educ: Índice Municipal da Educação

Avalia, relativamente ao exercício financeiro de 2016:

- Educação infantil
- Creches e pré-escolas
- Ensino Fundamental I



i-Saúde: Índice Municipal da Saúde

Avalia, relativamente ao exercício financeiro de 2016, as ações sobre a gestão da saúde voltada à Atenção Básica que impactam na qualidade dos serviços e na vida das pessoas



i-Planejamento: Índice Municipal do Planejamento

Avalia, relativamente ao exercício financeiro de 2016, os municípios quanto ao que foi planejado e realizado em matéria de programas e ações



i-Fiscal: Índice Municipal da Gestão Fiscal

Analisa, relativamente ao exercício financeiro de 2016, a política fiscal estabelecida e executada no que diz respeito à gestão fiscal

São analisados:

- Execução financeira e orçamentária
- Limites legais estabelecidos
- Aplicação de recursos vinculados
- Transparência da administração



i-Cidades: Índice Municipal de Cidades Protegidas

Avalia, relativamente ao exercício financeiro de 2016, o grau de envolvimento no planeamento municipal para proteção dos cidadãos frente a possíveis eventos de sinistros e desastres



i-Amb: Índice Municipal do Meio Ambiente

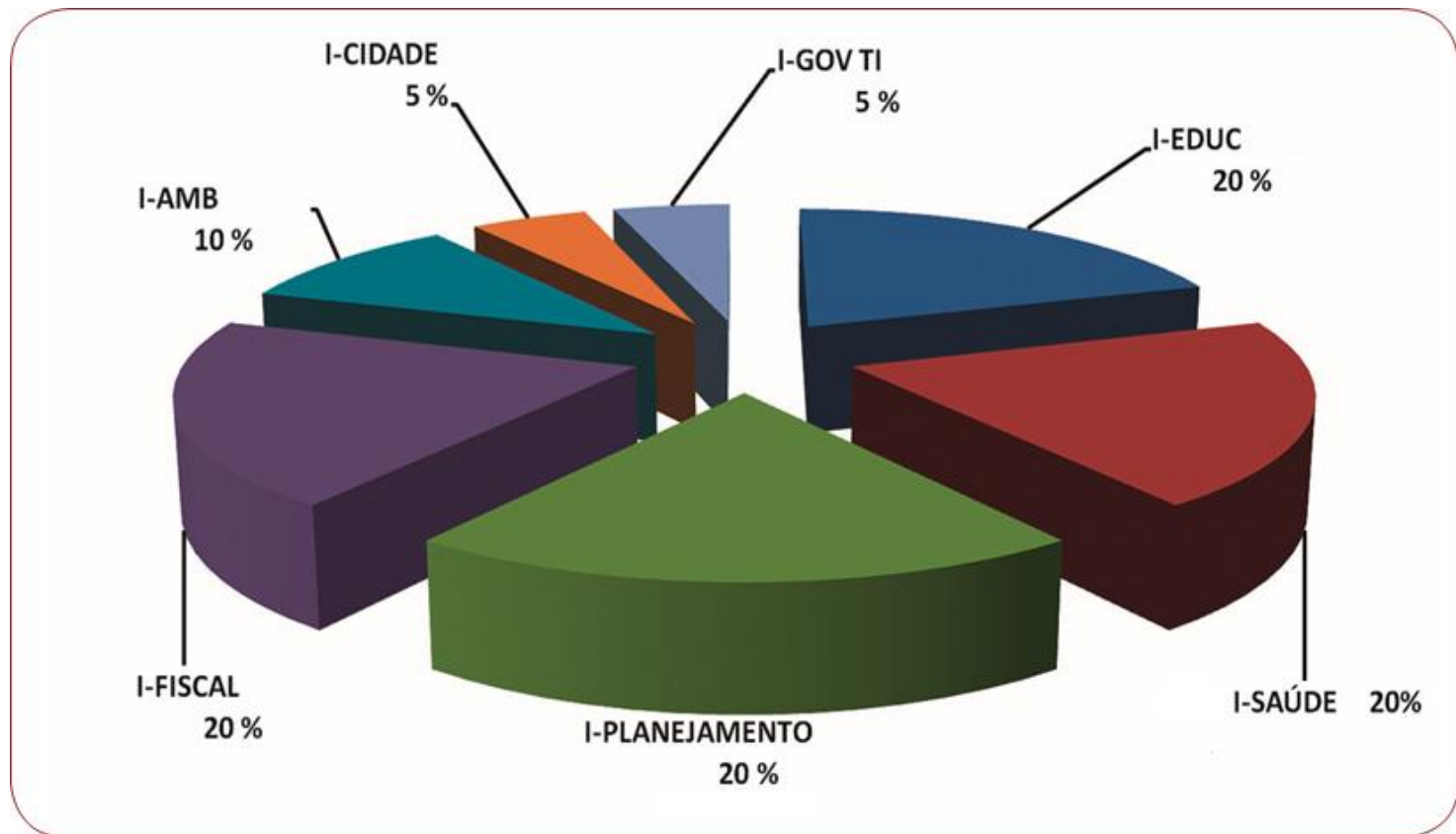
Analisa, relativamente ao exercício financeiro de 2016, as ações sobre o meio ambiente que impactam a qualidade dos serviços e a vida das pessoas



i-Gov TI: Índice Municipal da Governança em Tecnologia da Informação

Mensura, relativamente ao exercício de 2016, o conhecimento e o uso dos recursos de Tecnologia de Informação em favor da sociedade

PESOS DOS ÍNDICES





FAIXAS DE RESULTADO

As faixas de resultado são a representação por notas

- **Nota A:** altamente efetiva
- **Nota B+:** muito efetiva
- **Nota B:** efetiva
- **Nota C+:** em fase de adequação
- **Nota C:** baixo nível de adequação



CRITÉRIOS DAS NOTAS

Nota A: IEGM com pelo menos 90% da nota máxima e ao menos 5 índices componentes com nota A

Nota B+: IEGM entre 75% e 89,99% da nota máxima

Nota B: IEGM entre 60% e 74,99% da nota máxima

CRITÉRIOS DAS NOTAS

Nota C+: IEGM entre 50% e 59,99% da nota máxima

Nota C: IEGM menor ou igual a 49,99% da nota máxima



Nota máxima igual a 1



Somente será calculado o IEGM do município que responder os 7 questionários completos.



APLICAÇÃO

2016 – dados de 2015

- Não obrigatoriedade aos municípios
- Baixa adesão
- Dificuldade de comunicação
- Não validação das informações

2017 – dados de 2016

- Obrigatoriedade – Resolução TCE nº 27/2016
- Validação



PRODUTOS GERADOS

- RELATÓRIO DE INFORMAÇÕES GERENCIAIS (**PRISMA**)
- MATRIZ DE RISCO (**SMART**)
- SITE INFOGRÁFICO



DISPOSIÇÕES DA RESOLUÇÃO TCE Nº 27/2016

- O registro eletrônico do IEGM será feito através do Sistema de Aferição da Gestão Municipal – SAGM (art. 45)
- Os responsáveis pelo preenchimento dos questionários deverão cadastrar-se no Sistema de Criação de Usuário (portal TCE/PI) (art.46)
- A responsabilidade pela prestação das informações ao TCE é inerente ao Chefe do Poder Executivo Municipal, podendo ser delegada, sem prejuízo da responsabilidade solidária (art. 47)

DISPOSIÇÕES DA RESOLUÇÃO TCE Nº 27/2016

- O prazo máximo para o preenchimento das informações no SAGM é o dia 30/04 de cada exercício (art. 48)
- O descumprimento (prazo de entrega e/ou integralidade) ensejará aplicação de multa, sujeitando ainda a Auditorias, Inspeções e/ou outras medidas legais cabíveis (art. 49 c/c art. 55)

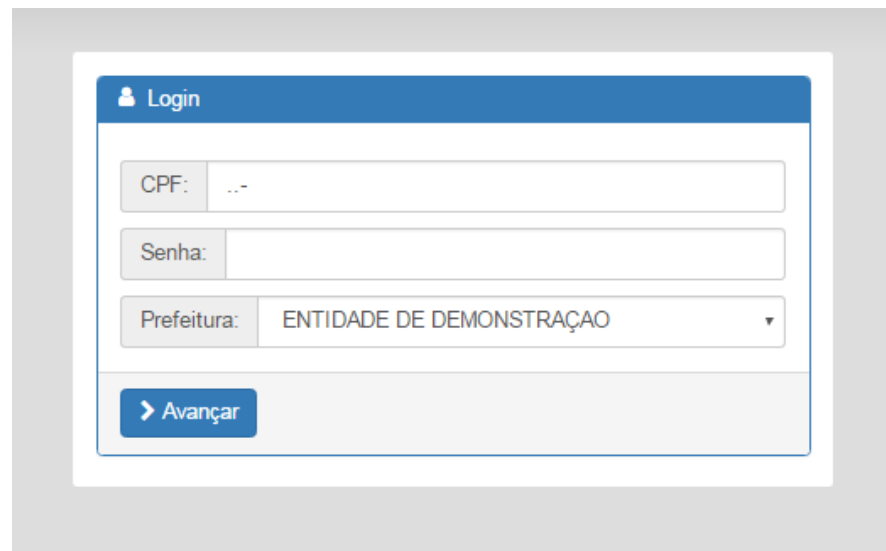


CHAVES DE ACESSO AOS FORMULÁRIOS

- O acesso aos formulários eletrônicos é realizado por meio de uma chave especial, enviada aos responsáveis cadastrados
- Cabe aos gestores municipais designar os responsáveis pelo preenchimento de cada formulário, por meio do endereço:
<https://www.tce.pi.gov.br/iegm/usuarios>
- É permitido apenas um responsável por formulário
- Em até 24h, as chaves de acessos aos formulários serão enviados aos e-mails dos responsáveis cadastrados

CHAVES DE ACESSO AOS FORMULÁRIOS

Tela de Login



The screenshot shows a web-based login form titled 'Login' in a blue header bar. Below the header are three input fields: 'CPF:' with a placeholder '...-', 'Senha:', and 'Prefeitura:' with a dropdown menu showing 'ENTIDADE DE DEMONSTRAÇÃO'. At the bottom is a blue button with a right-pointing arrow and the text 'Avançar'.

O CPF e senha informado devem corresponder a usuários cadastrado no sistema “*Criação de Usuários*”, com acesso ao sistema “*Cadastro Web*”

CHAVES DE ACESSO AOS FORMULÁRIOS

Usuários

10 resultados por página Pesquisar

CPF	Nome	Fone	Celular	E-mail	Ano	Criado em	Questionários
123	TESTE	00000	00000	marvinlemos@gmail.com	2017	2017-02-13 11:20:23.723	
02144040303	Valney da Gama Costa			valney.gama@gmail.com	2017	2017-02-14 09:08:44.000	

Mostrando de 1 até 2 de 2 registros Anterior Próximo

Novo Cadastro

CPF * Nome E-mail

Fone Celular

Questionarios

i-Cidade
 i-Saúde
 i-Gov TI
 i-Amb
 i-Fiscal
 i-Educ

 i-Planejamento



QUESTIONÁRIOS

[i-Amb](#)

[i-Cidade](#)

[i-Educ](#)

[i-Saude](#)

[i-Fiscal](#)

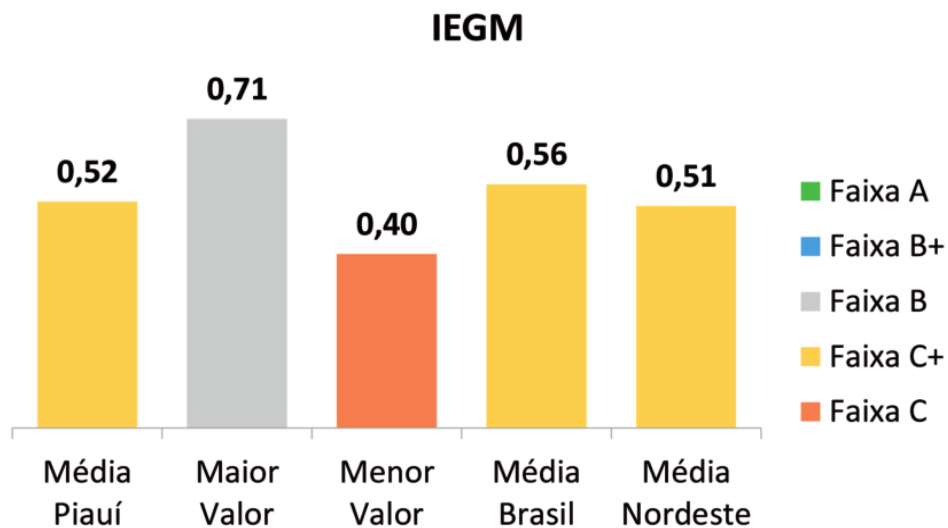
[i-Planejamento](#)

[i-Gov TI](#)

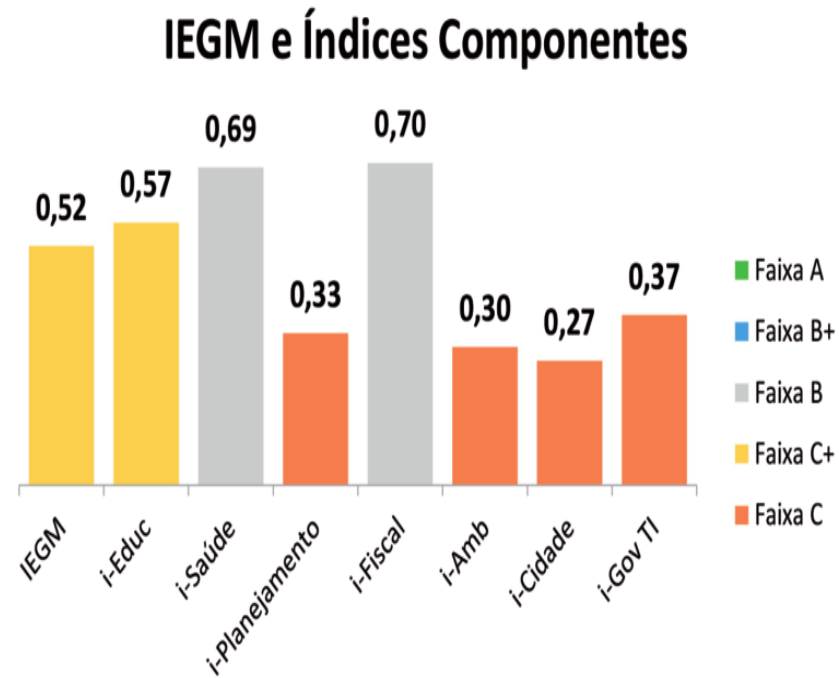
RESULTADO IEGM 2015

Anuário IEGM-Brasil/2015

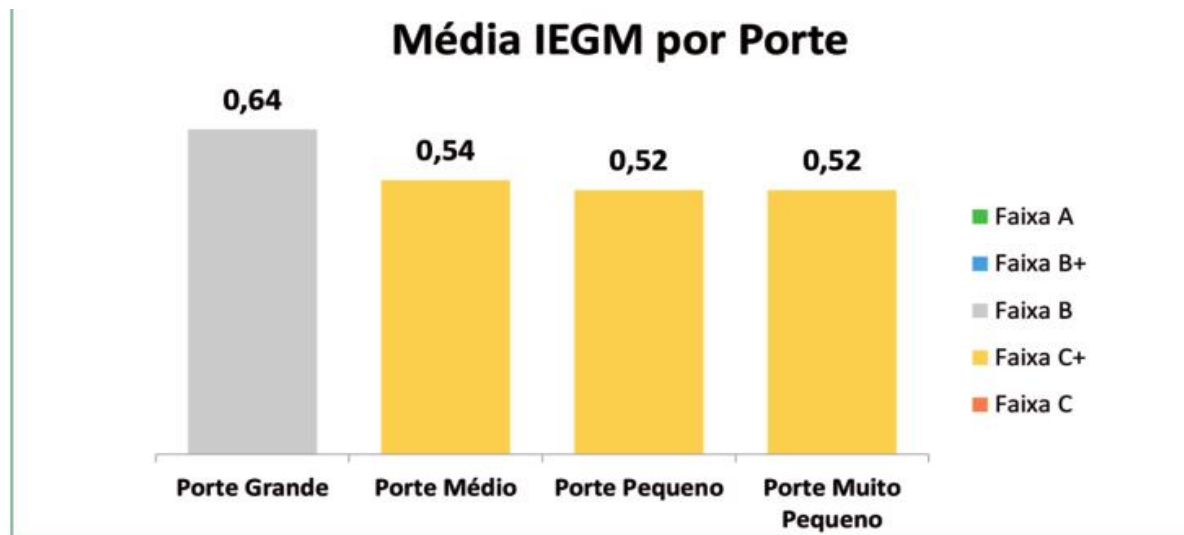
143 municípios preencheram os 7 questionários do IEGM = 63,8%



RESULTADO DO IEGM 2015



RESULTADO IEGM 2015



Legenda:

Porte Muito Pequeno: até 5.000 habitantes

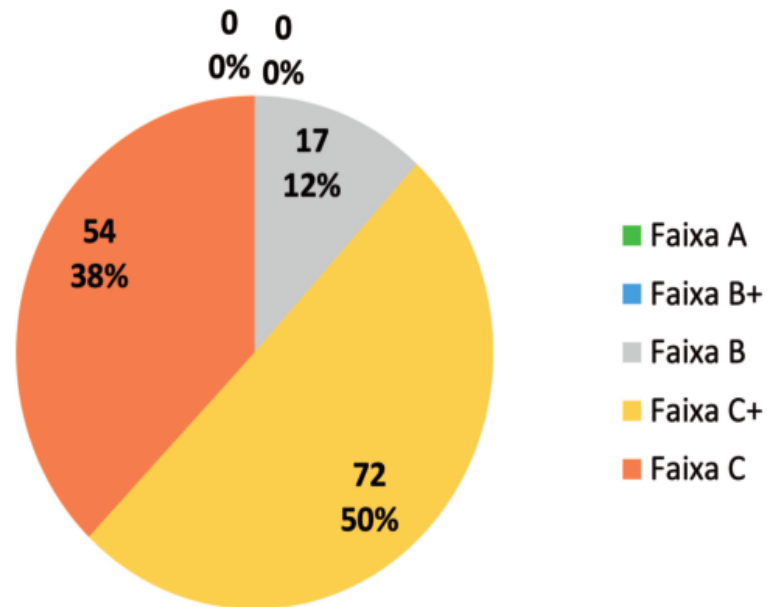
Porte Pequeno: entre 5.001 e 20.000 habitantes

Porte Médio: entre 20.001 e 200.000 habitantes

Porte Grande: acima de 200.000 habitantes

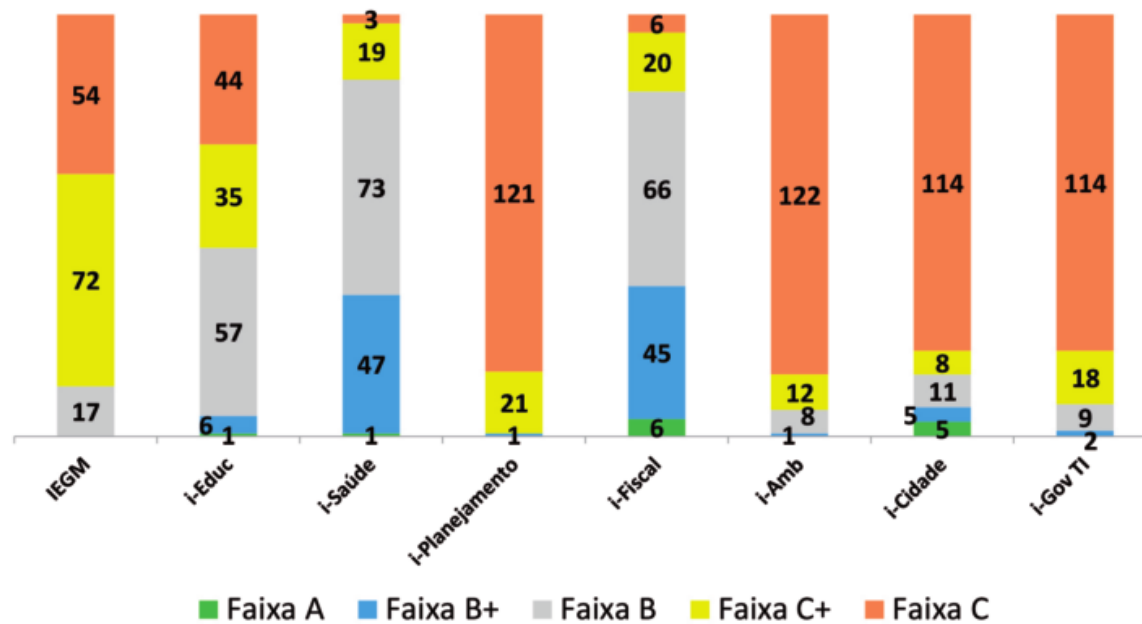
RESULTADO IEGM 2015

IEGM - Municípios por Faixa



RESULTADO IEGM 2015

IEGM - Municípios por Faixa





RESULTADO IEGM 2015

Dos 41 municípios da região norte do Estado 27 responderam os 7 questionários = 65,8%

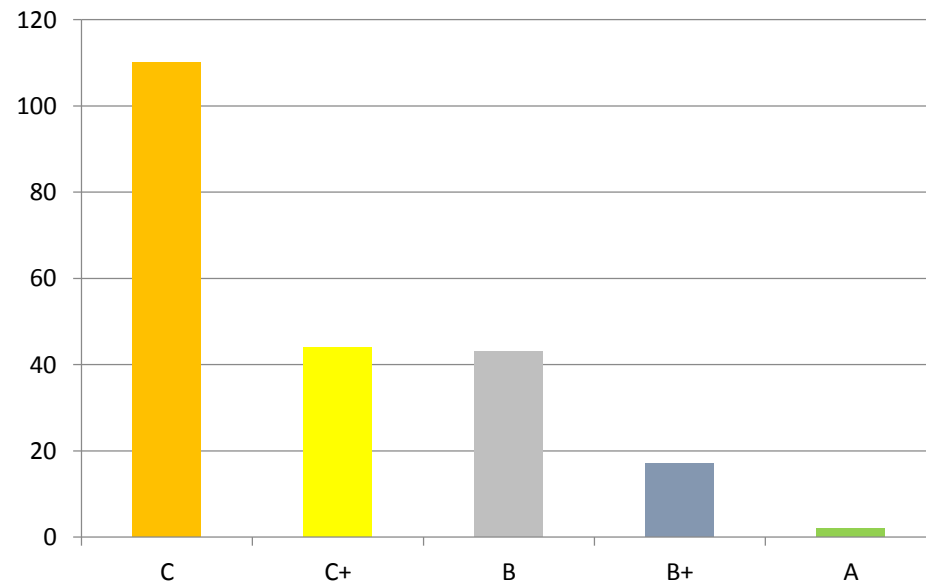
MUNICÍPIO	IEGM	i-Educ	i-Saúde	i-Plan	i-Fiscal	i-Amb	i-Cidade	i-Gov TI
Barras	C+	C+	B+	C	B	C	A	C
Batalha	C+	B	C+	C	B+	C	B+	C
Brasileira	C+	C+	B	C	B	C	C	C
Buriti dos Lopes	C+	B	B	C	B+	C	B+	C
Buriti dos Montes	C	B	C+	C	B	C	C	C
Cajueiro da Praia	B	B	B	B+	B	C	C	C
Castelo do Piauí	C+	B	B	C	B	C	C	C
Caxingó	C+	B	B	C+	B+	C	C	C
Cocal	C+	C+	B	C+	C+	C	C+	C
Cocla dos Alves	C	C	B	C	B	C	C	C
Esperantina	C+	B	B	C	C	C	B+	C
Ilha Grande	C+	C	B+	C	C+	C	B	C+
Joaquim Pires	C	C+	C+	C	C+	C	C	C
Joca Marques	C+	C	B	C	A	C	C	C



RESULTADO IEGM 2015

MUNICÍPIO	IEGM	i-Educ	i-Saúde	i-Plan	i-Fiscal	i-Amb	i-Cidade	i-Gov TI
Luiz Correia	C+	B	B	C	B	C	C+	B
Matias Olímpio	C+	C	B	C	B+	C	C	C
Miguel Alves	C	C	B+	C	C+	C	C	C+
Milton Brandão	C	C+	B	C	B	C	C	C
Murici dos Portelas	C+	C	B+	C	B	C	B	C+
Novo Santo Antonio	C+	C	B+	C+	B	C	C	C
Parnaíba	C+	B	B	C	B	C	C	C
Piracuruca	C+	C+	B+	C	B+	C	C	C
Piripiri	C	C	B+	C	B	C	C+	C+
São Joao da Fronteira	C	C	B	C	C+	C	C	C
São João do Arraial	C	B	C+	C	B+	C	C	C
São José do Divino	C	C	B	C	B	C	C	C+
Sigfredo Pacheco	C	C+	B	C	C+	C	C	C

RESULTADO IEGM 2015





CONTATOS COM O TCE/PI

Site: www.tce.pi.gov.br/iegm

E-mail: iegm@tce.pi.gov.br