

# Алгоритм поиска информации в БД ИНИОН РАН «Социальные и гуманитарные науки»

<http://www.inion.ru/>

## Общие сведения

### Библиографические БД ИНИОН РАН :

- Библиографическая БД по государству и праву (1986 г.- )
- Библиографическая БД по истории, археологии, этнологии (1986 г. - )
- Библиографическая БД по лингвистике (1986 г. - )
- Библиографическая БД по литературоведению (1986 г. - )
- Библиографическая БД по философии и социологии (1981 г. - )
- Библиографическая БД по экономике и демографии (1991 г. - )
- Библиографическая БД по языкознанию (1986 г.- )
- Библиографическая БД по науковедению (1986 г. - )

Базы данных содержат аннотированные описания книг и статей из журналов и сборников на 140 языках мира, поступивших в библиотеку ИНИОН.

В режиме **on-line** доступ к базам данных ИНИОН свободный и осуществляется бесплатно с любого рабочего места, подключенного к сети Интернет.

## Вход и поиск в БД

- Наберите адрес <http://www.inion.ru>
- Продукты и услуги
- Поиск в электронных каталогах
- Выберите нужную БД, например: *Экономика и демография 1991 - 2008*
- Ввод (GUEST – гостевой вход)
- Установите «Объем выдачи 50 записей» - количество документов постранично выводимых на экран
- Поисковый интерфейс - Профессиональный поиск
- Начало поиска

## Сформируйте запрос по поисковым полям

- Сформируйте запрос по поисковым полям: автор, заглавие, ключевые слова, язык, дата публикации, например:

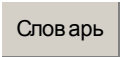
	Ключевые слова [KW]	миграц* населен*	Словарь
И	Язык [LG]	русский	Словарь
И	Дата публикации [DT]	2001, 2002, 2003, 2004	Словарь

Нажмите кнопку

Найти

Очистить

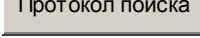
## Поиск по словарю

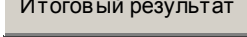
- Наберите в поисковом окне фамилию автора, редактора, переводчика и т.п. (без инициалов)
- Нажмите на кнопку 
- Выберите нужную фамилию
- Активизируйте гиперссылку, например: ЛОГИНОВ, В.Г. [[10 док.](#)]

## Просмотр и отбор результатов поиска

- Изучите найденные документы, представленные в прямой хронологии
- Отсортируйте найденные записи по любому полю, которое выберите из списка
- Установите режим сортировки  по возрастанию  по убыванию
- Отберите релевантные (нужные) записи, отметив  *Релевантен*

## Работа с протоколом поиска

- Войдите в протокол поиска через кнопку 
- Изучите перечень всех запросов, сделанных вами за один сеанс работы
- Отметьте интересующие запросы, например:  
 (KW:(миграц\* населен\*) И (LG:(русский)) И (DT:(2003, 2004, 2005))  
[{88 док. по БД есон}](#)

- Щелкните мышкой по кнопке 
- Выберите **Результат По последнему: Релевантных** [{15 док. по БД есон}](#)
- Активизируйте гиперссылку [{15 док. по БД есон}](#) - количество релевантных документов
- Просмотрите результаты поиска и сохраните на любой носитель

## Сохранение информации

- Активизируйте на верхней панели инструментов - **Файл – Сохранить как...**
- Выберите «Мой компьютер» и носитель, для сохранения информации (CD-ROM досковод (E:); Диск ЗЮ5 (A:); Съёмный диск (F:))
- Дайте «имя» файлу
- Выберите тип файла: **Веб стараница, только HTML (\*.htm; \*.html); Текстовой файл (\*.txt)**
- Включите кнопку «Сохранить»
- Проверьте запись на качество

## Выход из программы

Закройте все экраны базы данных «X» в правом верхнем углу окна.

В режиме on-line доступ к базам данных ИНИОН осуществляется бесплатно с любого компьютера, подключенного к сети Интернет. Для зарегистрированных пользователей, возможен заказ электронных копий документов.

Желаю успеха!

Составитель Н.Н.Шаринска