

BE SAFE SURE F.

Vuosikertomus 2005

F-SECURE[®]



Sisältö

F-Secure lyhyesti	1
Toimitusjohtajan katsaus	2
Hallituksen toimintakertomus	6
Tuloslaskelma	12
Tase	13
Rahoituslaskelma	14
Laskelma oman pääoman muutoksista	15
Tilinpäätöksen liitetiedot	16
Tilintarkastuskertomus	36
Hallinnointi- ja ohjausjärjestelmä	37
Hallitus	39
Johtoryhmä	40
F-Secure maailmalla	

F-Secure Oyj

F-Secure Oyj suojaa kuluttajia ja yrityksiä tietokoneviruksia, muita Internetin uhkia ja mobiiliviruksia vastaan. Tavoitteenamme on olla markkinoiden luotettavin tietoturvyhtiö, mitä tukee nopea vastineemme uhkiin. Vuonna 2004 ja 2005 tehtyjen puolueettomien tutkimusten mukaan vasteaikamme uhkiin on huomattavasti nopeampi kuin kilpailijoidemme. Palkitut ratkaisumme sisältävät virustentorjuntatuotteita, tunkeutumisen eston sisältäviä palomuurituotteita, sekä roskapostinestoon ja vakoiluohjelmien poistoon tarkoitettuja työkaluja. Työasemille, palvelimille ja verkkoratkaisuille suunnatut sovelluksemme sopivat saumattomasti yhteen ja ovat keskitetysti hallittavissa. Kumppaniemme kautta tarjoamme tietoturvaa myös palveluna, jolloin asiakkaamme voivat keskittyä ydinliiketoimintojensa kehittämiseen.

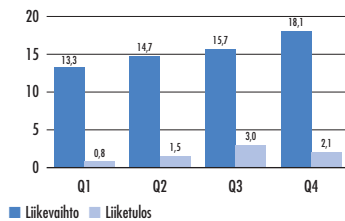
Vuonna 1988 perustettu F-Secure on ollut Helsingin pörssin päälistalla marraskuusta 1999 lähtien ja on jatkuvasti kasvanut muita pörssinoteerattuja tietoturvyhtiöitä nopeammin. Yrityksen pääkonttori on Helsingissä ja toimipisteitä on ympäri maailmaa.

F-Securen palvelut ovat saatavilla myös merkittävien Internet-palveluntarjoajien kuten France Telecomin, TeliaSoneran, PCCW:n ja Charter Communications -yhtiön kautta. F-Secure on globaali markkinajohtaja älypuhelimien tietoturvassa tarjoamalla sitä mobiiliopeaattoreiden kuten T-Mobilen ja Swisscomin kautta sekä puhelinvalmistaja Nokian kautta.

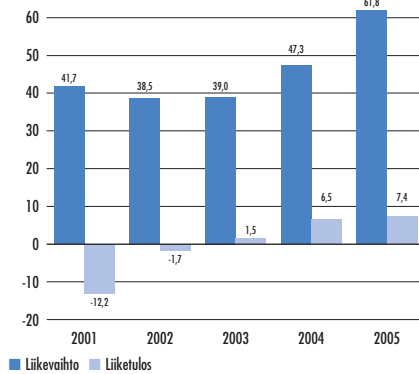
Tietoa uusimmista tietoturva-uhista löytyy tutkimuslaboratoriomme päivittämästä weblogista osoitteesta: <http://www.f-secure.com/weblog/>

Vuoden 2006 osavuosikatsaukset julkistetaan 26. huhtikuuta (ensimmäinen vuosineljännes), 1. elokuuta (toinen vuosineljännes) ja 24. lokakuuta (kolmas vuosineljännes). Yhtiökokous pidetään 22.3.2006. Sijoittamiseen liittyvät tiedustelut pyydämme ohjaamaan F-Secure Oyj:n sijoittajasuhteista vastaavalle osastolle, puh. 09 2520 5688.

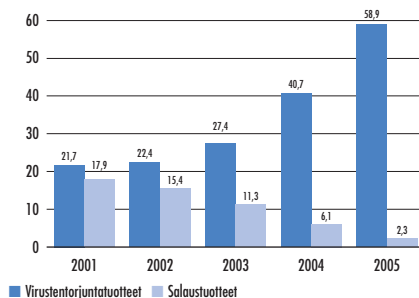
Liikevaihto ja liike-tulos 2005 (milj. euroa)



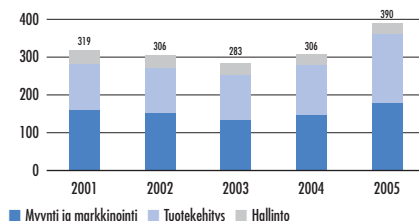
Liikevaihto ja liike-tulos 2001–2005 (milj. euroa)



Liikevaihto tuotealueittain 2001–2005 (milj. euroa)



Henkilöstö 2001–2005



Muutoksen vuosi



Vuosi 2005 oli konsernille strategisten prioriteettien selkeyttämisen vuosi. Panostimme voimakkaasti pitkäaikaisen kilpailukykyämme parantamiseen, osin jopa lyhyen aikavälin kannattavuuden kustannuksella.

Niin yksinkertaistetulta kuin se kuulostaakin, yritysjohdon tärkein tavoite on kestävien kilpailuetujen saattaminen. Joidenkin mielestä tämä saattaa vaikuttaa itsestään selvältä toteamukselta. Kuitenkin, jos kysyt keneltä tahansa johtajalta, kuinka paljon hän käyttää aikaa miettiäkseen pitkän aikavälin kilpailuetuja, saat todennäköisimmin häpeilevän vastauksen: "Liian vähän".

Yritysten toiminnasta on tulossa yhä lyhytnäköisempää, mikä johtuu osaltaan osakemarkkinoiden kvartaalifokuksesta. Liian paljon aikaa käytetään pienten tulipalojen sammuttamiseen tänään, kun pitäisi keskittyä syttämään koko ala liekkeihin huomenna.

Markkinajohtajilla on moni asia puolellaan. Niiden tyypillisiä kilpailuetuja ovat ainakin vahva brändi, korkea markkinoisuus ja jakelukanavien vahva hallinta. Markkinajohtajien vahvuus on myös heidän suurin heikkoutensa; niillä on liian paljon menetettävää voidakseen miettiä aidosti uudenlaisia ratkaisuja, kun taas haastajien on helpompi - no, haastaa.

F-Secure on haastaja. Meidän teknologiamme on aina ollut innovatiivista. Viimeisten viiden vuoden aikana olemme panostaneet vahvasti innovatiivisuuteen

myös liiketoimintamalleissamme ja kumppanuussuh- teissamme. Tulokset ovat olleet varsin hyviä erityisesti tulevia vuosia ajatellen, sillä suuri osa nyt toteutetuista asioista on suunniteltu luomaan kestävää kilpailuetua.

Olemme pyrkineet ensisijaisesti tekemään asioita, joita kilpailijoidemme on vaikea kopioida nopeasti ja joiden jäljittely myöhemmin on erittäin haastavaa kenel- le tahansa, kunhan meidän annetaan toimia vapaasti riittävän pitkään. Kiteytetysti sanottuna olemme tehneet asioita, jotka luovat F-Securelle kestävää kilpailuetua.

F-Secure ryhtyi tarjoamaan tietoturvaa palveluna kuluttajasektorilla toimivien Internet-palveluntarjoajien (ISP) kautta vuonna 2000. Ensimmäisessä vaiheessa "tietoturva palveluna" oli liian vaikea konsepti konservatiivisen toimialan hyväksyttäväksi. Lähes kolmen vuoden työn tuloksena olimme vuoden 2003 alussa yhteistyös- sä vajaan kymmenen ISP:n kanssa. Vuotta myöhemmin kumppaneinamme oli 23 ISP:tä. Vuosi 2005 alkoi 48 kumppanin kera, ja vuoden 2006 alussa meillä oli kuluttajapuolella 85 ISP-kumppania.

ISP-kanavan tuottama liikevaihto on jatkanut kas- vuaan lähes 100 prosentin vuosivauhtia. Merkittävämpää on kuitenkin, että emme ole menettäneet ensim- mäistäkään ISP-kumppaniamme kilpailijoille palvelun käynnistämisen jälkeen. Olemme selkeästi onnistuneet rakentamaan loistavasti skaalautuvan liiketoimintamal- lin, joka sitoo meitä ja kumppaneitamme yhteen hyvin positiivisella tavalla.

Ja millaisia kumppaneita meillä onkaan! ISP:t ovat ihanteellisia tietoturvapalvelujen toimittajia, koska ne hyötyvät palvelusta lähes yhtä paljon kuin asiakkaan- sakin. ISP-kumppanimme ovatkin nähneet brändiensä vahvistuvan ja asiakasuskollisuuden lisääntyvän. Lisäk- si ne ovat olleet paremmin varustautuneita taistelussa hintojen pudotuspaineita vastaan, ja mikä tärkeintä: tietoturvapalvelut kasvattavat liikevaihtoa nopeasti ja korkealla katteella.

Olemme edenneet järjestelmällisesti ja laajentaneet toimintaamme kahteen suuntaan alkuperäisestä poh- joismaisesta ISP-painopistealueesta. Maantieteellisesti vahvistimme ISP-toimintaamme Euroopassa, laajensim- me Pohjois-Amerikan markkinoille kaksi vuotta sitten ja lopulta syksyllä 2005 käynnistimme toimintamme Aa- siassa. Olemme myös laajentaneet tuotetarjontaamme. Aloitettuamme kuluttajatuotteilla olemme lisänneet tar- jontaamme matkapuhelinoperaattoreille ja yrityspalve- luntarjoajille suunnattuja ratkaisuja sekä vuoden 2006 alusta myös operaattorikeskeisen pk-yritysratkaisun.

Vuoden 2005 alussa kerroimme sijoittajille asetta- vamme yhtiön kasvun liikevoiton edelle. Käynnistimme aggressiivisen rekrytointikampanjan ja otimme yhtiön palkkalistoille noin kolmanneksen lisää työvoimaa. Heitä pyydettiin rakentamaan pk-yrityksille tarkoitettu palvelualusta eli Service Provider Platform for Busines- ses (SPB) ja vastaava suuryrityksille tähdätty alusta eli Service Provider Platform for Enterprises (SPE). Edisty-

Ainutlaatuinen F-Secure® Service Platform™ mahdollistaa palvelujen räätälöinnin eri asiakasryhmille

	Suuryritykset	Pienet ja keski- suuret yritykset	Kuluttajat
Mobiililaitteet	F-Secure® Service Platform™ for Mobile Phones		
Työasemat ja kannettavat tietokoneet	F-Secure® Service Platform™ for Enterprises	F-Secure® Service Platform™ for Businesses	F-Secure® Service Platform™ for Consumers
Tiedostopalvelimet		F-Secure® Service Platform™ for Businesses v.2	
Sähköposti ja webbipalvelimet			
Yhdyskävätaso	F-Secure® Service Platform™ for Gateways		
Palveluntarjoajien verkkoturvaratkaisut	F-Secure® Network Control™ for Network Operators		

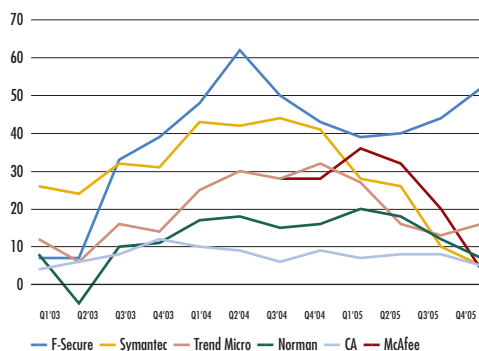
minen oli nopeaa, ja SPB julkaistiin kaupallisesti juuri äskettäin helmikuun alussa. Ratkaisu on jo otettu onnistuneesti käyttöön Suomessa, Italiassa, Hong Kongissa ja Iossa-Britanniassa.

Kehittäessämme SPB- ja SPE-ratkaisuja, jatkoimme samalla palvelualueen kehittämistä matkapuhelinoperaattoreille (Service Platform for Mobile Operators, SPM). Uusien mobiilihaittaohjelmien määrän jatkuvasti kasvaessa ja operaattorien osoittaessa yhä kasvavaa kiinnostusta aiheeseen saavutimme jatkuvaa kehitystä tällä osa-alueella. Samaan aikaan olimme kuitenkin olleet matkapuhelinoperaattoreiden tarttuvan ongelmiin nopeammin, joten emme voi olla täysin tyytyväisiä edistymiseemme.

Tavoitteemme olla markkinoiden paras tietoturvakumppani kaikentyyppisille palveluntarjoajille johti myös F-Securen historian toiseen yrityskauppaan. Joulukuun alussa ostimme Rommon Oy:n, erittäin innovatiivisen ja menestyksekkään suomalaisen start-up -yrityksen. Yritystoston myötä pystyimme julkistamaan F-Secure Network Control -tuotteen, jolla voidaan laajassakin tietoverkossa täysin automaattisesti löytää ja eristää häiriöitä aiheuttavat tietokoneet. Tämä työkalu on korvaamaton organisaatioille, jotka ylläpitävät laajoja ja monimuotoisia verkkoja.

Yhdistämällä ansiokkaan historiamme kuluttajia palvelevien ISP-organisaatioiden ja matkapuhelinoperaattoreiden parissa sekä uudet pk- ja suuryritysmarkkinoille tähtävät alustat olemme luoneet liiketoiminnan jatkuvalla kehitykselle perustan, joka takaa näkyvyyden pitkällä tähtäimellä ja on hyvin suojattu kilpailijoilta.

Liiketoiminnan kasvu (%)



Vuosi 2005 oli menestyksellinen. Saavutimme ja ylitimme kaikki ne tavoitteet, jotka olimme asettaneet itsellemme vuoden alussa.

Vuonna 2005 nähtiin kymmenes peräkkäinen vuosineljännes, jolloin yrityksemme kasvu oli nopeampaa kuin yhdelläkään kilpailijallamme, joka julkistaa tuloksensa. Kilpailukykyemme jopa parani vuoden aikana. Kontrasti oli erityisen selvä vuoden viimeisellä neljänneksellä, jolloin virustentorjuntasektorilla kasvuimme nousi 3. neljänneksen 44%:sta 4. neljänneksen 52%:iin, kun kilpailijoidemme painotettu keskimääräinen kasvu laski noin 20%:sta alle 10%:iin.

Huolimatta siitä, että olemme investoineet jopa 30% liikevaihdostamme pitkän aikavälin kilpailuedun takaavaan kehitysohjelmaan, olemme silti parantaneet myös tulostamme. Vuonna 2006 tavoitteemme on nostaa liikevoittonamme lähelle 20%:a.

Keskeisin arvomme on luotettavuus. Se on päälimmäinen asia, jonka toivon kuulevani kysyessäni yhteistyökumppaniltamme tai asiakkaaltamme, miten he kuvailisivat yritystämme. Luotettavuus näkyy myös yhtiömme tunnuslauseessa: Be Sure. Menestyksemme paras mittari on asiakastytyväisyys, joka valitettavasti kuitenkin on laskenut hieman arvosanasta 4,30 arvosanaan 4,27 asteikolla yhdestä viiteen. Tämä tarkoittaa, että yksi kolmasosa asiakkaistamme antaa meille arvosanan erinomainen ja kaksi kolmasosaa arvosanan erittäin hyvä. Tavoitteenamme on edelleen nostaa asiakastytyväisyys 4,5:een.

Haluaisin käyttää tämän tilaisuuden hyväkseni ja onnitella kaikkia niitä suurenmoisia miehiä ja naisia, jotka ovat kovalla työllä saaneet tämän kaiken aikaan. Jälleen kerran on ollut ilo ja etuoikeus työskennellä kanssanne vuonna 2005!

Kaiken kaikkiaan vuosi 2005 oli onnistunut vuosi. Omasta näkökulmastani alan voimakkaimman kasvun aikaan saaminen oli vähemmän tärkeää kuin se vahva työpanos, jonka annoimme pitkän tähtäimen kilpailukyyn parantamiselle. Suuret yritykset eivät laske vuosineljänneksiä vaan vuosikymmeniä, ja tuntuu hyvältä nähdä, kuinka paljon työtä seuraavan vuosikymmenen eteen on saatu tehtyä jo vuonna 2005.

Risto Siilasmaa

Käännös alkuperäisestä englanninkielisestä tekstistä



Hallituksen toimintakertomus 2005

Tarkastelujakson tärkeimmät tapahtumat

2005 oli konsernille jälleen nopean ja kannattavan kasvun vuosi. Asetetut ja markkinoille viestitetyt tavoitteet saavutettiin ja ylitettiin.

Vuoden 2005 päätaavoite oli kasvattaa virustentorjunta- ja hyökkäyksenestoliiketoimintaa alan yleistä kasvua nopeammin, mikä oli noin 15%. Tämä ylitettiin selvästi konsernin kasvun ollessa 44%.

Kuten vuoden alussa esitettiin, konsernin asema on vahvistunut Euroopan ja Pohjois-Amerikan markkinoilla erityisesti Internet-palveluntarjoajanavassa (ISP). Konserni on saavuttanut vahvan aseman yritysmarkkinoilla Japanissa ja on nyt käynnistänyt toiminnan palveluntarjoajanavassa muualla Aasiassa.

Vuosi 2005 on ollut läpimurtovuosi konsernin Tietoturva palveluna -konseptille. Tämän alueen kasvu jatkui erittäin vahvana. Tietoturva palveluna -liiketoiminta, mukaan lukien kuluttaja-, pk-yritys- ja suuryrityssektorit, oli lähes yksi kolmasosa koko virustentorjunta- ja hyökkäyksenestotuotteiden liikevaihdosta.

Vähittäismyynti Euroopassa samoin kuin maailmanlaajuinen verkkomyynti kuluttaja-asiakkaille kasvoi myös nopeasti vuoden 2005 aikana kilpailukyisten tuotteiden ja uusien myyntikanavien ansiosta.

Mobiililaitteiden tietoturva-asioiden näkyvyys sekä tietoisuus niistä kasvoi selvästi, vaikkakin liiketoiminta tällä alueella jäi edelleen markkinoiden käynnistysvaiheeseen.

Syksyllä 2005 tehdyn viimeisimmän tutkimuksen mukaan asiakastytyväisyys on erittäin hyvällä tasolla. Yleisarvosana oli 4,27 (4,30) asteikolla 1–5. Tinkimättömän asiakastytyväisyyteen paneutuminen on yksi konsernin ydinfilosofioista. Yhtiön tärkein arvo on luotettavuus.

Tuloskatsaus

Kokonaisliikevaihto oli 61,8 miljoonaa euroa (47,3 miljoonaa), mikä merkitsee 31% kasvua. Liikevoitto oli 7,4 miljoonaa euroa (6,5 miljoonaa). Kassavirta oli 12,1 miljoonaa positiivinen (9,9 miljoonaa), ja ennakkomaksuiksi kirjattu liikevaihto 23,2 miljoonaa vuoden lopussa (18,4 miljoonaa).

Konsernin muuttuvat kulut olivat 5,9 miljoonaa (3,7 miljoonaa) ja ne kasvoivat suhteellisesti vuoden loppupuolella, mikä johtui laitemyynneistä, kuluttajatuotepakkauksista ja rojaltimaksujen korjauseeristä. Neljännen neljänneksen muuttuvat kulut olivat normaalia suuremmat edellä mainituista korjauseeristä johtuen, ja käyttökatteen uskotaan paranevan neljännen neljänneksen tasosta vuoden 2006 aikana.

Kiinteät kulut olivat yhteensä 49,4 miljoonaa euroa (38 miljoonaa), mikä merkitsee 30% nousua. Konsernin lyhyen aikavälin strategiana on edelleen painottaa kasvua lyhyen tähtäimen tuloksen sijaan. Erityisesti investoinnit vahvan ja kestävän aseman saavuttamiseksi nopeasti kasvavilla tietoturvapalvelujen markkinoilla nähdään huomattavan tärkeänä tekijänä konsernin pitkän aikavälin kasvu.

Kustannusten nousu vuonna 2005 aiheutui uusien tuotteiden kehittämisestä erityisesti palvelualustakonseptiin (Service Platform) liittyvien tuotteiden osalta sekä myyntiresurssien lisäämisestä kentällä. Konserni on perustanut ja laajentanut myyntikonttoreitaan Euroopassa ja Aasiassa.

Yhtiö on aktivoitunut osan kehityskuluistaan IFRS-säännösten mukaisesti. Tämä pienentää kuluja noin 0,8 miljoonalla eurolla.

Vähittäinen luopuminen salausliiketoiminnasta jatkui tasaisesti, ja salaus tuotteiden liikevaihto laski 63%.

Liikevaihdon maantieteellinen jakautuma oli seuraava: Pohjoismaat 36% (34%), muu Eurooppa 45% (47%), Pohjois-Amerikka 10% (10%) ja muu maailma 9% (9%). Virustentorjunta- ja hyökkäyksenestotuotteiden osuus liikevaihdosta oli 95% (86%), salaus tuotteiden 4% (13%) ja muiden tuotteiden ja palveluiden vajaat 1% (1%).

Liiketoiminta eri toimialueilla

Yritysassiakassektorilla koko vuoden liikevaihto jälleenmyyjien ja IT-palveluyritysten kautta kasvoi 16% ja oli 32,5 miljoonaa, mikä on 55% virustentorjunta- ja hyökkäyksenestoliiketoiminnasta.



Vuosi alkoi epätydyttävällä kasvuvauhilla. Kilpailukykyiset ratkaisut, vahva panostus asiakastukeen ja uudistettu kumppaniohjelma ovat edistäneet tämän sektorin kasvua, joka kiihtyi vuoden loppua kohden. Kasvuvauhti oli ensimmäisellä neljänneksellä 13% ja neljännellä neljänneksellä 20%.

Palveluntarjoajakannan liikevaihto kasvoi 95% ja oli 16,6 miljoonaa euroa, mikä vastaa 28% virustentorjunta- ja hyökkäyksenestoliiketoiminnasta. Palveluntarjoajakumppaneiden määrä kaksinkertaistui vuoden aikana ja on nyt 85. Tätä aluetta vahvistivat edelleen F-Secure Service Platform -tuotteiden kehittäminen ja julkistaminen sekä Rommon Oy:n osto, jota tarkastellaan lähemmin jäljempänä.

Kuluttajamarkkinan liikevaihto kasvoi 134% 9,6 miljoonaa euroon, mikä on 16% virustentorjunta- ja hyökkäyksenestoliiketoiminnasta. Myyntiä tehostivat uusien vähittäis- ja jälleenmyyjien kasvanut määrä, positiivinen näkyvyys lehdistössä testivoitoina, lisääntynyt verkkomyynti, innovatiiviset uudet kanavat, mm. myynti verkkopankkien kautta, sekä uusien merkittävien tuotteiden julkistaminen "All in One" -markkinointikampanjan lisäksi.

Kämmen- ja langattomien laitteiden tietoturva on yhtiölle strategisesti merkittävä alue. Puhelinvalmistajien, matkapuhelinoperaattoreiden ja yritysasiakkaiden kiinnostus yhtiön ratkaisuja kohtaan oli korkea. Operaattoreilta saatujen tarjouspyyntöjen ja kyselyjen määrä kasvoi voimakkaasti neljännen neljänneksen aikana, mikä kertoo operaattoreiden kasvaneesta mielenkiinnosta aiheeseen. Tilauksiin johtava aika on kuitenkin säilynyt pitkänä.

Virustentorjunta- ja hyökkäyksenestomarkkinat ja kilpailutilanne

Kuluttajamarkkinoilla kasvua edistää nopeiden Internet-yhteyksien yleistymisen ja uhkatietoisuuden jatkuva lisääntyminen. Eri markkina-analysien perusteella yhtiössä arvioidaan, että tämän sektorin yleinen vuosikasvu on 25–30 % vuoteen 2008 asti.

Pienten ja keski suurten yritysten segmentissä markkinoiden vuosikasvun arvellaan olevan 10–15 % vuoteen 2008. Suuremmista yrityksistä yli 95 % on huolehtinut suojauksesta tyydyttävästi, ja uusi myynti koostuu lähinnä tuotevaihdosta joko niin, että yritykset vaihtavat toimittajaa tai hankkivat tietoturvan palveluna. Kun suuryrityspuolella hankintatapa siirtyy kohden palvelumallia, siitä odotetaan muodostuvan merkittävä uusi markkina-tilaisuus konsernille tulevina vuosina.

Kilpailutilanne virustentorjunta- ja hyökkäyksenestoliiketoiminnassa on pysynyt muuttumattomana, ja hintataso on säilynyt suhteellisen vakaana. Jotkut kilpailijat

ovat jopa nostaneet hintojaan jonkin verran. Joissakin maissa on kuitenkin näkyneet merkkejä hintakilpailun lisääntymisestä. Konserni on onnistunut vastaamaan näihin hyökkäyksiin tarjoamalla huipputason tuotteen, jonka toiminnot ovat muita monipuolisempia, ja parempaa palvelua. Erityisesti konsernin erinomaiset vastajat virusepidemioiden aikana ovat saaneet runsaasti positiivista huomiota, esimerkiksi BusinessWeek-lehdesä joulukuussa.

Mitään merkkejä Microsoftin OneCare "PC health service" -palvelun vaikutuksesta konsernin liiketoimintaan ei ole ollut näkyvissä.

Konsernin kilpailuasema perustuu tuotteiden ominaisuuksien laajuuteen sekä näiden ominaisuuksien ja palvelukanavan nopeaan kehittämiseen.

Tietoturva palveluna

Tietoturva palveluna (Security as a Service) on F-Securen tapa suojata nykyaikaista informaatioyhteiskuntaa joustavasti parhaalla mahdollisella ajantasaisella tietämyksellä.

Konsernin näkemyksen mukaan asiakkaiden ostokäyttäytymisessä on meneillään perustavaa laatua oleva muutos. Kuluttajat ja yritykset asettavat tietoturvan oston tilauspalveluna kaikkien muiden vaihtoehtojen edelle. Yhtiö tukee muutosta Service Platform -ratkaisullaan.

Vuonna 2005 konserni julkisti useita F-Secure Service Platform -alustoja, joissa otetaan huomioon erilaiset liiketoimintamallit ja tarpeet, joita erilaisilla palveluntarjoajilla on. Tarjolla on erilaiset alustat eri kohderyhmille: suuryrityksille, pk-yrityksille, kuluttajille, yhdyskäytävien varten, matkapuhelimille ja operaattoriverkoille.

Tuotejulkistuksillaan konserni pyrkii ottamaan huomioon kaikki erilaiset, nopeasti kehittyvät liiketoimintamallit tietoturvan toimitustavoissa. Alustat vastaavat tietoturvan toimittajien, yritysmaailmaan keskittyvien Internet- tai IT-palveluntarjoajien, kuluttajia palvelevien palveluntarjoajayritysten sekä matkapuhelinoperaattoreiden tarpeita ja luovat niille samalla uusia liiketoimintamahdollisuuksia.

Yhtiö on selvästi johtava palveluntarjoajien tietoturvatoinnissa Euroopassa, jossa yli 70 palveluntarjoajaa myy yksinomaisesti F-Securen ratkaisuja asiakkailleen. Tarkasteluvuoden aikana ISP-kumppaneiden kokonaismäärä kaksinkertaistui ja on nyt 85, joista 12 on Pohjois-Amerikassa ja 1 Aasiassa.

Konserni on edistynyt hyvin ratkaisujen kehittämisessä pk- ja suuryrityksille tähdätyn Tietoturva palveluna -konseptin puitteissa. Näillä sektoreilla yhteistyökumppaneita ovat järjestelmien hallinnointi- ja ulkoistusyritykset sekä erilaiset palvelujen tarjoajat. Kuluneen vuoden

aikana konserni on solminut lisää kumppanuussopimuksia tämän tyyppisten yritysten kanssa, ja liikevaihto on kasvanut selvästi.

Langattomien järjestelmien tietoturva

Konsernin pitkäaikainen uraauurtava panostus langattomien järjestelmien tietoturvatietoisuuden kasvattamiseen tuotti vähitellen tulosta katsausvuoden aikana.

Johtavat globaalit matkapuhelinoperaattorit valitsivat F-Securen ensisijaiseksi kumppanikseen mobiililaitteiden tietoturva-asioissa. Näitä ovat muun muassa T-Mobile (Saksa), TeliaSonera (Suomi), Elisa (Suomi) ja Swisscom (Sveitsi). Orange Sveitsissä käynnisti kokeiluluonteisen virustentorjuntapalvelun matkapuhelinasiaikailleen Sveitsissä ja Liechtensteinissa.

Konserni on lisäksi saanut edelleen yhä enemmän tarjouspyyntöjä ja kyselyjä matkapuhelinoperaattoreilta.

Tärkein toimittajakumppani oli edelleen Nokia, jonka kanssa yhtiö työskentelee useammalla tavalla tarjotakseen turvallisen mobiililaitteen käyttömahdollisuuden. F-Secure Mobile Anti-Virus on Nokian kautta saatavilla neljän hiljattain julkistetun S60-laitteen käyttäjille. Laitteet ovat Nokia N71, Nokia E60, Nokia E61 ja Nokia E70.

F-Secure Mobile Anti-Virus jaellaan Nokia N71:n muistikortilla myyntipakkauksessa, kun taas Nokia E-sarjan laitteille tietoturvaohjelmisto on saatavilla Nokia Catalogs -palvelun kautta.

F-Secure Anti-Virus 2.0 for Windows Mobile julkaistiin vuoden lopulla. Se on saatavissa tavanomaisten ja sähköisten yritys- ja kuluttajamyynnikanavien kautta.

Tutkimus- ja kehitystyö

Konserni on kasvattanut t&k-resurssejaan ja järjestänyt tuotevalikoimansa uudelleen kyetäkseen tarjoamaan ratkaisuja palveluntarjoajakumppaneille (kuten edellä on kuvattu) ja tarjotakseen uusia, entistä dynaamisempia ratkaisuja yrityksille, joiden uhkana ovat enenevässä määrin verkkorikolliset ja haittaohjelmien tekijät.

Yksi merkittävimmistä teknologiajulkistuksista viime vuoden aikana oli F-Secure BlackLight™ Rootkit Elimination Technology for Host based Intrusion Prevention (HIPS). Se on tarkoitettu suojautumiseen kehittyneitä rootkit-hyökkäystekniikoita vastaan.

Yritysassiakkeille yhtiö julkisti F-Secure Messaging Security Gateway -tuotteen, joka on sähköpostijärjestelmiin tarkoitettu tietoturvaratkaisu, jossa yhdistyvät suuryrityskäyttöön soveltuva sanomanvälitysalusta ja järjestelmän ulkorajat turvaavat toiminnot, roskapostin suodatus, virustentorjunta, sanomanvälityksen turvaus-toiminnot ja lähtevän sisällön tietoturvalmiudet helposti käyttöön otettavassa laitteessa.

Pk- ja yritysasiakkaita varten yhtiö julkisti F-Secure Anti-Virus Client Security 6.0 -kokonaisuuden, joka nostaa rimaa koko toimialalla. Se on ainutlaatuinen ratkaisu sikäli, että siinä yhdistyvät suojaukset vakoojaohjelmia, mainosohjelmia, hakkerointia, viruksia, matoja, selainkaappauksia, koodin piilottamista ja nollapäivähyökkäyksiä vastaan yhdessä ja samassa tuotteessa. Lisäksi yhtiö julkisti F-Secure Policy Manager 6.0 -tuotteen, joka on keskitetty hallintajärjestelmä kaikkia edellä mainittuja toimintoja varten.

Kuluttajien kannalta vuoden tärkeimmät tuotejulkistukset olivat F-Secure Anti-Virus 2006 ja F-Secure Internet Security 2006, joka on monipuolinen "kaiken yhdessä paketissa" sisältävä tietoturvaratkaisu. Siinä ovat mukana virustentorjunta, integroitu vakoojaohjelmien poisto, rootkit-suoja, henkilökohtainen palomuur, roskapostin suodatus ja lapsilukko.

Rommon Oy:n yritysosto

Marraskuussa konserni osti espoolaisen Rommon Oy:n, joka toimittaa ratkaisuja haitallisen verkkoliikenteen kontrollointiin Internet-palveluntarjoajille.

Uusi F-Secure Network Control yhdistelmäratkaisu estää haittaliikennettä ja verkkopohjaisia hyökkäyksiä, jotka aiheuttavat tyypillisesti ongelmia tietoliikenteessä tai palvelun estymisiä. Tuotteella voidaan seurata ja ohjata verkon käyttäytymistä ja eristää verkkoa häiritsevät solmukoneet, kuten viruksia levittävät koti-PC:t, muusta verkosta.

Yritysosto tukee konsernin strategiaa kehittää Service Platform -konseptiaan ja palveluntarjoajakanavaan tähdätyä tuotevalikoimaa. Jatkossa tuotetta kehitetään myös muita Service Platform -alustoja varten.

Henkilöstö ja organisaatio

Konsernissa oli vuoden lopussa 390 työntekijää (306).

Hallinnointi ja ohjaus, johto, tilintarkastajat

F-Secure soveltaa toimintaansa asianmukaisia yrityksen hallinnointiin liittyviä sääntöjä ja korkeita eettisiä periaatteita ja noudattaa osakeyhtiölakia, arvopaperimarkkinalakia sekä muita viranomaisten asettamia julkisten yritysten hallinnoimiseen liittyviä säännöksiä.

F-Secure noudattaa HEX:n (OMXH Plc), Suomen keskuskauppakamarin ja Teollisuuden ja Työntekijöiden keskusliiton joulukuussa 2003 julkistamia listayhtiöiden hallinnointi- ja ohjausjärjestelmiä (Corporate Governance) koskevia suosituksia. Täydellinen kuvaus konsernin hallinto- ja ohjausperiaatteista löytyy yhtiön verkkosivuilta.

Yhtiön osinkopoliitiikka on maksaa osinkoina suunnitellun vuotuisesta voitosta. Yhtiö voi kuitenkin

pidättäytyä osingonmaksusta varautuessaan pitkäaikaisen strategisten hankintojen rahoittamiseen (esimerkiksi yritysostot).

Vastuu yrityksen riskienhallinnasta on hallituksella. Riskienhallintaa on kuvattu tilinpäätöksen liitetiedoissa ja vuosikertomuksen Corporate Governance-osiossa.

F-Secure Oyj:n 23. maaliskuuta 2005 pidetyssä yhtiökokouksessa vahvistettiin hallituksen varsinaiseksi jäsenmääräksi 5 ja varajäsenten määräksi yksi. Seuraavat hallituksen jäsenet valittiin uudelleen toimintakaudeksi, joka päättyy seuraavan yhtiökokouksen loppuessa: Pertti Ervi, Antti Vasara, Alexis Sozonoff, Risto Siilasmaa ja varajäseneksi Ari Hyppönen. Uutena hallitukseen valittiin Sari Baldauf. Omassa järjestäytymiskokouksessaan hallitus valitsi Pertti Ervin hallituksen puheenjohtajaksi.

Konsernin johtoryhmään kuuluivat vuodenvaihteessa seuraavat henkilöt: Risto Siilasmaa (toimitusjohtaja), Pekka Kuusela (myynti- ja markkinointijohtaja), Pirkka Palomäki (tuotekehitysjohtaja), Aki Mänttari (henkilöstöjohtaja) ja Taneli Virtanen (talousjohtaja).

Konsernin tilintarkastajana jatkaa Ernst & Young Oy. Vastuullisena tarkastajana on toiminut KHT-tilintarkastaja Tomi Englund.

Rahoitus

Konsernin rahoitusasema pysyi vahvana vuoden aikana. Konsernin omavaraisuusaste 31.12.2005 oli 81% (84%). Rahoitustulot vuonna 2005 olivat yhteensä 1,9 miljoonaa euroa (1,2 miljoonaa), johon sisältyy myös SRV:n korkovaraus.

Kassavirta oli vuoden 2005 osalta 12,1 miljoonaa euroa positiivinen (9,9 miljoonaa). Konsernin likvidien varojen markkina-arvo oli 31.12.2005 61,8 miljoonaa euroa (50,1 miljoonaa).

Yhdysvaltain dollarin ja euron välisen vaihtokursin muutoksella ei ole ollut vaikutusta liikevaihtoon eikä tulokseen.

Investoinnit

Konsernin investoinnit tarkasteluvouden aikana olivat 8,3 miljoonaa euroa (2,9 miljoonaa). Ne koostuivat lähinnä IT-laitteista, ohjelmistoista ja kehitysmenojen aktiivoinnista sekä Rommon Oy:n ostopista.

Osakkeet, osakepääoma ja optio-ohjelmat

Tarkasteluvoonna merkittiin yhteensä 4 410 362 uutta F-Securen osaketta F-Securen optio-ohjelmiin liittyvillä optiotodistuksilla, ja nämä on ilmoitettu kaupparekisteriin. Osakepääoman vastaava lisäys, yhteensä 44 103,62 euroa, merkittiin kaupparekisteriin kuu-

dessä osassa vuoden aikana. F-Securen saama oman pääoman lisäys oli yhteensä 3 476 040,48 euroa.

Maaliskuussa varsinainen yhtiökokous hyväksyi hallituksen ehdotuksen ja valtuutti hallituksen yhden vuoden kuluessa yhtiökokouksesta päättämään osakepääoman korottamisesta yhdellä tai useammalla uusmerkinnällä tai laskemalla liikkeeseen yhden tai useamman vaihtovelkakirjalainan, optiolainan tai optio-oikeuksia. Osakeantien, optiolainojen, optio-oikeuksien ja vaihtovelkakirjalainojen vaihtojen seurauksena konsernin osakepääoma saa nousta enintään 280 000 eurolla. Uusia osakkeita voidaan merkitä yhteensä enintään 28 000 000 kappaletta. Mikäli valtuutusta käytetään konsernin henkilöstön kannustinjärjestelmien kehittämiseen, osakepääoma saa nousta enintään 70 000 eurolla, jolloin merkittävien osakkeiden määrä voi olla enintään 7 000 000. Valtuutus on osittain käytetty, kuten jäljempänä esitetään.

Joulukuussa F-Securen hallitus toteutti varsinaisen yhtiökokouksen valtuutuksen perusteella suunnatun osakeannin Rommon Oy:n osakkeenomistajille osamaksuna yritysostososimuksen mukaisesta ostopohjasta. Kaikkiaan F-Securen osakkeita merkittiin 791 806 kappaletta noin 1,89 euron osakekohtaisella hinnalla. Tämän seurauksena osakkeiden kokonaismäärä kasvoi 791 806:lla. Vastaava osakepääoman lisäys, kaikkiaan 7 918,06 euroa, merkittiin kaupparekisteriin 2. joulukuuta 2005.

Raportointijakson jälkeen yhteensä 60 400 F-Securen osaketta on merkitty F-Securen optio-ohjelmiin liittyvillä optiotodistuksilla. Yhteensä osakkeiden lukumäärä nousi 60 400:lla. Vastaava osakepääoman lisäys, yhteensä 604 euroa, merkittiin kaupparekisteriin 9. tammikuuta 2006. F-Secure sai lisää omaa pääomaa yhteensä 38 415 euroa.

Kaikkien edellä esitettyjen lisäysten seurauksena F-Securen osakepääoma on nyt 1 547 722,18 euroa ja osakkeiden kokonaismäärä 154 772 218. Vastava osakkeiden määrä kaikkien optio-ohjelmien laimennusvaikutus huomioon ottaen olisi 161 464 443.

Lisätietoja osakepääoman muutoksista on esitetty tilinpäätöksessä.

Yhtiö ei omista omia osakkeitaan, eikä se ole valtuutettu niitä hankkimaan.

Kiista SRV Viitokset -yhtiön kanssa

Helsingin käräjäoikeuden syyskuussa antaman päätöksen mukaan F-Secure veloitetaan maksamaan 793 230,53 euroa ja oikeudenkäyntikulut korkoineen SRV Viitokset Oyj:lle konsernin pääkonttorin lisärakentamis- ja kunnostustöistä.

F-Securen mukaan työt sisältyivät alkuperäiseen vuokrasopimukseen, ja yhtiö on valittanut tuomiosta.

Vaikka prosessi on edelleen kesken, F-Secure on päättänyt ryhtyä jaksottamaan kustannuksia. Rakentamiskustannukset jaksotetaan vuokrasopimuksen kestoajalle vuoteen 2010 saakka alkaen syyskuusta 2005. Vaikutus on noin 0,1 miljoonaa euroa vuosineljänneksessä.

IFRS-raportointi

F-Secure on julkistanut osavuositulokset ja tilinpäätöstiedot IFRS-standardien mukaisesti vuodelta 2005. Konserni on julkistanut 15. helmikuuta 2005 vuotta 2004 koskevat IFRS:n vaikutukset ja vertailutiedot.

Tulevaisuuden näkymät

Konsernin kolme tärkeintä tavoitetta vuodelle 2006 noudattavat viime vuosina toteutettua linjaa:

1) Jatkaa pitkäaikaisen kilpailukyyn kehittämisen painottamista. Konserni pyrkii kasvattamaan virustentorjunta- ja hyökkäyksenestoliiketoimintaansa huomattavasti alaa nopeammin. Viime aikojen arviot markkinoiden kasvusta vaihtelevat yrityssectorilla 10 ja 15% välillä ja kuluttajasektorilla 25 ja 30% välillä.

Konsernin tulevaan kasvuun ensisijaisesti vaikuttava tekijä on Tietoturva palveluna -konsepti. Tätä kasvuhaetaan myös kasvattamalla erilaisia kanavia järjestelmällisesti Euroopan avainmarkkina-alueilla, entistäkin kattavammalla tuotevalikoimalla, moitteettomalla palvelulla ja varovasti laajentuvalla maantieteellisellä kattavuudella. Konserni näkee konkreettisia liiketoimintamahdollisuuksia Pohjois-Amerikassa ja Aasiassa.

Kuluttajaliiketoiminnassa tavoiteltavia avainmahdollisuuksia ovat uudet, innovatiiviset kanavamallit, mistä esimerkkinä on vuoden 2006 alussa julkistettu yhteistyö Barclays Internet Bankin kanssa. Yrityspuolella lisäpainoa on odotettavissa tietoturvalaitteista.

2) Jatkaa konsernin Tietoturva palveluna -konseptin myötä hankitun johtoaseman hyödyntämistä sekä kuluttaja- että yritysasiakkaiden parissa.

Kumppaneiden rekrytointi jatkuu vahvana kaikilla palvelualueaspektoreilla, ja konsernilla on hyvät mahdollisuudet hyötyä Tietoturva palveluna -mallin kehityksestä kattavalla, johtavalla tuotevalikoimallaan ja yhä vahvemman asemansa perusteella Euroopan, Pohjois-Amerikan ja Aasian palvelutarjoajien parissa. F-Secure Network Control tuo uusia mahdollisuuksia tällä toimintasektorilla.

3) Edetä langattomien järjestelmien tietoturvan alueella ja muuntaa markkinoiden kypsyyssä johtoasema liikevaihdoiksi.

Näkyvyys langattomien järjestelmien tietoturvaliiketoiminnassa paranee jatkuvasti sitä mukaa kuin ope-

raattoreiden ja yritysasiakkaiden tietoisuus mobiilijärjestelmien tietoturvakysymyksistä kasvaa ja toimittajien mielenkiinto lisääntyy. Konsernissa uskotaan, että mobiililaitteiden haittaohjelmien määrä tulee kasvamaan tasaisesti. Tämä korostaa edelleen ajan tasalla olevan tietoturvaratkaisun merkitystä kannettavissa multimedia-päätelaitteissa ja lisää vähitellen mobiilien tietoturvaratkaisujen omaksumista.

Yhtiön johto arvio, että virustentorjunnan ja hyökkäykseneston vahva kasvu jatkuu, erityisesti Tietoturva palveluna -liiketoiminnan osalta. Vuoden 2006 kokonaisliikevaihdoiksi arvioidaan noin 85 miljoonaa euroa virhemarginaalin ollessa $\pm 10\%$.

Strategiansa mukaisesti, jossa painotetaan enemmän kasvua kuin lyhyen tähtäimen tulosta, konserni jatkaa panostusta uusiin myynti- ja markkinointitoimpiteisiin sekä merkittäviin uusiin kehitystoimiin ja uusiin projekteihin, joilla laajennetaan konsernin tuotetarjontaa palveluntarjoajille ja IT-palvelutaloille. Johdon tavoitteena on vajaan 20% liikevoitto vuonna 2006. Vuoden 2006 puolivuotisjaksoista jälkimmäisen arvioidaan olevan vahvempi.

Vuoden 2006 ensimmäisen neljänneksen liikevaihdon arvioidaan olevan 18,5 miljoonaa euroa (± 1 milj.) ja kustannustaso on noin 15 miljoonaa euroa. Arvio perustuu myyntinäkömiin julkaisuhetkellä, olemassa oleviin palvelutilauksiin ja tukisopimuksiin, aiempaan kokemukseen alkuvuoden ostoaktiiviteetin alhaisuudesta ja euron ja dollarin väliseen vaihtokurssiin 1,20.

Osingonjako

Emoyhtiön tilikauden voitto on TEUR 6 254 ja kertyneet voittovarot TEUR 12 557, mikä tekee yhteensä TEUR 18 811. Konsernin jakokelpoiset varat ovat TEUR 21 825.

Hallitus ehdottaa yhtiökokoukselle osingonjakoa EUR 0,07 osakkeelta, mikä tekee yhteensä EUR 10 834 055,26 laskettuna koko osakemäärälle. Maksettava osinko on noin puolet vuosien 2004 ja 2005 voitosta.

Helsinki, 13. helmikuuta 2006

Sari Baldauf
Pertti Ervi
Risto Siilasmaa
Alexis Sozonoff
Antti Vasara

Taloudellinen informaatio

Tuloslaskelma	12
Tase	13
Rahoituslaskelma	14
Laskelma oman pääoman muutoksista	15
Tilinpäätöksen liitetiedot	16
Tilintarkastuskertomus	36

TUUNUSLUKUJEN LASKENTAKAAVAT:

Omavaraisuusaste, %	$\frac{\text{Oma pääoma} + \text{vähemmistöosuus}}{\text{Taseen loppusumma} - \text{saadut ennakot}}$
Sijoitetun pääoman tuotto, %	$\frac{\text{Tulos ennen satunnaisia eriä} + \text{rahoituskulut}}{\text{Taseen loppusumma} - \text{korottomat velat (keskim. vuoden aikana)}}$
Oman pääoman tuotto, %	$\frac{\text{Tulos ennen satunnaisia eriä} - \text{verot}}{\text{Oma pääoma} + \text{vähemmistö osuus (keskim. vuoden aikana)}}$
Velkaantuneisuusaste, %	$\frac{\text{Korolliset velat} - \text{rahat, pankkisaamiset ja likvidit rahoitusvarat}}{\text{Oma pääoma} + \text{vähemmistöosuus}}$
Tulos / osake, euroa	$\frac{\text{Tulos ennen satunnaisia eriä} - \text{verot} + / - \text{vähemmistöosuus}}{\text{Osakkeiden aikaistu lukumäärä (keskim. vuoden aikana)}}$
Oma pääoma / osake, euroa	$\frac{\text{Oma pääoma}}{\text{Osakkeiden aikaistu lukumäärä 31.12.}}$
P/E luku	$\frac{\text{Päättöskurssi 31.12.}}{\text{Tulos/osake}}$

Tuloslaskelma

TULOSLASKELMA 1.1.–31.12.2005		(1000 EUR)			
		Konserni IFRS 2005	Konserni IFRS 2004	Emo FAS 2005	Emo FAS 2004
LIKEVAIHTO	(1)	61 816	47 268	53 421	39 807
Hankinnan ja valmistuksen kulut		–5 910	–3 734	–5 766	–3 626
Bruttokate		55 906	43 534	47 655	36 181
Liiketoiminnan muut tuotot	(2)	836	937	1 267	1 023
Myyntin ja markkinoinnin kulut	(3,4)	–31 627	–24 573	–24 562	–18 784
Tuotekehityksen kulut	(3,4)	–14 653	–10 740	–14 412	–10 401
Hallinnon kulut	(3,4)	–3 092	–2 657	–2 883	–1 863
LIIKETULOS		7 370	6 502	7 065	6 155
Rahoitustuotot ja -kulut	(5)	1 928	1 182	1 743	1 067
Osuus osakkuusyritysten tuloksesta	(9)	–9	9		
TULOS ENNEN VEROJA		9 289	7 693	8 808	7 222
Satunnaiset kulut					–500
Välittömät verot	(6)	–2 684	5 802	–2 555	5 835
TILIKAUDEN TULOS		6 606	13 495	6 254	12 557
Tulos/osake	(7)				
– perus		0,04	0,09		
– laimennusvaikutuksella oikaistu		0,04	0,09		

Tase

TASE 31.12.2005		(1000 EUR)			
		Konserni IFRS 2005	Konserni IFRS 2004	Emo FAS 2005	Emo FAS 2004
VARAT					
PITKÄAIKAISET VARAT					
Aineelliset hyödykkeet	(8)	2 952	1 690	1 606	1 181
Aineettomat hyödykkeet	(8)	7 752	2 398	4 010	2 451
Liikearvo	(11)	1 185			
Osuudet osakkuusyhtiöissä	(9)		9	41	41
Osuudet saman konsernin yrityksissä	(10, 11)			5 020	145
Laskennalliset verosaamiset	(11)	4 279	6 422	3 723	6 000
Muut rahoitusvarat	(14)	61	203	896	1 079
Pitkäaikaiset varat yhteensä		16 229	10 721	15 296	10 897
LYHYTAIKAISET VARAT					
Vaihto-omaisuus	(13)	76		76	
Myyntisaamiset ja muut saamiset	(14)	15 752	11 209	15 346	11 440
Myytavissä olevat rahoitusvarat	(15)	53 452	42 366	53 451	42 365
Rahat ja pankkisaamiset	(16)	8 528	7 829	5 448	5 051
Lyhytaikaiset varat yhteensä		77 809	61 405	74 321	58 856
VARAT YHTEENSÄ		94 038	72 126	89 617	69 753
OMA PÄÄOMA JA VELAT					
OMA PÄÄOMA					
Osaakepääoma	(17)	1 547	1 495	1 547	1 495
Osakeanti		38	42	38	42
Ylikursisirahasto		33 459	28 535	35 875	30 951
Arvonmuutosrahasto		227	536	227	536
Muuntoerot		35	-13		
Kertyneet voittovarot		21 825	14 674	18 811	12 557
Oma pääoma yhteensä		57 131	45 269	56 498	45 581
PITKÄAIKAISET VELAT					
Laskennalliset verovelat	(12)	1 265	219	80	219
Varaukset	(19)	1 113	164	1 113	164
Muut velat	(20)	3 779	2 710	2 774	2 176
Pitkäaikaiset velat yhteensä		6 157	3 093	3 967	2 560
LYHYTAIKAISET VELAT					
Ostovelat ja muut velat	(20)	11 181	8 006	13 701	10 248
Muut lyhytaikaiset velat		19 569	15 758	15 450	11 364
Lyhytaikaiset velat yhteensä		30 750	23 763	29 151	21 612
OMA PÄÄOMA JA VELAT YHTEENSÄ		94 038	72 126	89 617	69 753

Rahoituslaskelma

RAHOITUSLASKELMA 31.12.2005		(1000 EUR)		
	Konserni IFRS 2005	Konserni IFRS 2004	Emo FAS 2005	Emo FAS 2004
Liiketoiminnan rahavirta				
Tilikauden tulos	6 606	13 495	6 254	12 557
Oikaisut	5 866	-3 371	5 083	-3 468
Rahavirta ennen käyttöpääoman muutosta	12 472	10 124	11 337	9 089
Käyttöpääoman muutos				
Lyhytaikaisten korottomien liikesaamisten lisäys (-), vähennys (+)	-3 559	1 363	-3 081	-8
Vaihto-omaisuuden lisäys (-), vähennys (+)	-76		-76	
Lyhytaikaisten korottomien velkojen lisäys (+), vähennys (-)	3 022	-479	3 310	464
Varausten lisäys (+), vähennys (-)	949	9	949	9
Liiketoiminnan rahavirta ennen rahoituseriä ja veroja	12 807	11 017	12 438	9 554
Maksetut korot	-1		0	
Saadut korot	857	682	849	675
Muut rahoituskulut ja -tuotot	1 237	274	1 206	261
Maksetut välittömät verot	-520	-321	-277	0
Liiketoiminnan rahavirta ennen satunnaisia eriä	14 381	11 652	14 216	10 490
Liiketoiminnan satunnaisista eristä johtuva rahavirta (netto)				-674
Liiketoiminnan rahavirta	14 381	11 652	14 216	9 816
Investointien rahavirta				
Investoinnit aineellisiin ja aineettomiin hyödykkeisiin	-2 660	-2 831	-2 382	-2 494
Investoinnit tytäryhtiöiden osakkeisiin	-3 063		-3 375	
Muut investoinnit	-38		-38	-5
Aineellisten ja aineettomien hyödykkeiden luovutustulot	2	2	0	0
Investointien rahavirta	-5 758	-2 829	-5 795	-2 499
Rahoituksen rahavirta				
Maksullinen osakeanti	3 472	1 028	3 472	1 028
Rahoituksen rahavirta	3 472	1 028	3 472	1 028
Rahavarojen muutos	12 095	9 851	11 893	8 345
Muuntoero	101	-106		
Rahavarat tilikauden alussa	50 097	39 738	47 318	38 147
Rahavarat tilikauden lopussa	62 292	49 483	59 212	46 492
Käyvän arvon muutos myytävissä oleville rahoitusvaroilte	-449	614	-449	827
Rahavarat tilikauden lopussa	61 844	50 097	58 763	47 319

Laskelma oman pääoman muutoksista

LASKELMA OMAN PÄÄOMAN MUUTOKSISTA 31.12.2005

(1000 EUR)

Konserni	Osakepääoma	Osakeanti	Ylikurssi- rahasto	Arvonmuutos- rahasto	Muuntoerot	Kertyneet voittovarot	Yhteensä
IFRS							
Oma pääoma 31.12.2003	1 465	32	56 848		-18	-28 094	30 233
IFRS 1 käyttöönoton vaikutus			-2 418			2 038	-380
IAS 39 käyttöönoton vaikutus				95		56	151
Oma pääoma 31.12.2003 (oikaistu)	1 465	32	54 430	95	-18	-26 000	30 004
Myytavissä olevat sijoitukset, netto				441		16	457
Muuntoero					4	-8	-4
Osakeperusteisten maksujen kustannus						290	290
Tilikauden tulos						13 495	13 495
Osakepääoman korotuksen rekisteröinti	3	-32	29				
Optioilla merkityt osakkeet	27	42	960				1 029
Muu muutos			-26 883			26 883	
Oma pääoma 31.12.2004	1 495	42	28 535	536	-13	14 676	45 270
Myytavissä olevat sijoitukset, netto				-309			-309
Muuntoero					48		48
Osakeperusteisten maksujen kustannus						546	546
Tilikauden tulos						6 606	6 606
Osakeannit	8		1 492				1 500
Osakepääoman korotuksen rekisteröinti	2	-42	40				
Optioilla merkityt osakkeet	42	38	3 391				3 472
Oma pääoma 31.12.2005	1 547	38	33 459	227	35	21 827	57 132
Emoyhtiö							
FAS							
Oma pääoma 31.12.2003	1 465	32	56 846			-26 882	31 460
Tilikauden tulos						12 485	12 485
Osakepääoman korotuksen rekisteröinti	3	-32	29				
Optioilla merkityt osakkeet	27	42	960				1 029
Muu muutos			-26 883			26 883	
Oma pääoma 31.12.2004	1 495	42	30 951			12 486	44 974
Myytavissä olevat sijoitukset, netto				536		72	608
Oma pääoma 31.12.2004 (oikaistu)	1 495	42	30 951	536		12 558	45 581
Myytavissä olevat sijoitukset, netto				-309			-309
Tilikauden tulos						6 254	6 254
Osakeannit	8		1 492				1 500
Osakepääoman korotuksen rekisteröinti	2	-42	40				
Optioilla merkityt osakkeet	42	38	3 391				3 472
Oma pääoma 31.12.2005	1 547	38	35 875	227		18 812	56 498

Tilinpäätöksen liitetiedot

TILINPÄÄTÖKSEN LIITETIEDOT

Yrityksen perustiedot

F-Secure tuottaa palveluja, jotka suojaavat yrityksiä ja kotikäyttäjää tietokoneviruksilta ja muilta Internetin ja langattomien verkkojen kautta tulevilta uhilta.

Konsernin emoyritys on F-Secure Oyj. Emoyrityksen kotipaikka on Helsinki ja sen rekisteröity osoite on Tammasaarenkatu 7, 00180 Helsinki. Jäljennös konsernitilinpäätöksestä on saatavissa internetosoitteesta www.f-secure.com tai emoyhtiön rekisteröidystä osoitteesta.

LAATIMISPERIAATTEET

Laatimisperusta

F-Securen konsernitilinpäätös vuodelta 2005 on laadittu EU:ssa sovellettavaksi hyväksytyjen kansainvälisen tilinpäätösstandardien (International Financial Reporting Standards, IFRS) mukaan. F-Securen konsernitilinpäätös on laadittu 31.12.2004 saakka suomalaisen kirjanpitolainsäädännön (Finnish Accounting Standards, FAS) mukaan. Vertailuluvut vuodelta 2004 on muutettu vastaamaan IFRS:ää. Konsernitilinpäätöksen liitetiedot ovat myös suomalaisen kirjanpito- ja yhteistalainsäädännön mukaiset.

Emoyhtiön tilinpäätös on laadittu suomalaisen kirjanpitolainsäädännön mukaan. Vertailuluvut vuodelta 2004 on muutettu vastaamaan uutta kirjanpito- ja yhteisölaainsäädäntöä.

Arvioiden käyttö

Tilinpäätöksen laadinta IFRS:n mukaan edellyttää sellaisten arvioiden ja oletusten käyttämistä, jotka vaikuttavat tilinpäätöksen sisältöön. Arviot perustuvat johdon tämänhetkiseen näkemykseen, mutta on mahdollista, että toteumat voivat poiketa näistä arvioista.

Konsolidointiperiaatteet

Konsernitilinpäätös sisältää F-Secure Oyj:n ja sen suoraan tai välillisesti (yli 50 % äänimäärästä) omistamat tytäryhtiöt. Vuoden aikana hankitut tytäryhtiöt otetaan mukaan hankintahetkestä lähtien. Vastaavasti tilikauden aikana myytyt yhtiöt ovat mukana myyntihetkeen asti. Osakkuusyhtiöt on yhdistetty pääomaosuusmenetelmällä. Pääomaosuusmenetelmän soveltaminen lopetetaan, kun sijoituksen kirjanpitoarvo on osakkuus- tai yhteisyriksessä laskenut nollan suuruiseksi, ellei konsernille ole syntynyt velvoitteita tai ellei se ole taannut osakkuus- tai yhteisyriksen velvoitteita.

Konsernin sisäiset liiketapahtumat, sisäiset saamiset ja velat samoin kuin sisäinen voitonjako on eliminoitu. Tytäryhtiötilinpäätösten laadintaperiaatteita on tarvittaessa muutettu vastaamaan konsernin tilinpäätöksen laatimisperiaatteita.

Liikearvo

Keskinäinen osakkeenomistus on eliminoitu hankintamenomenetelmällä. Liikearvoa laskettaessa yritysten hankintamenosta vähennetään hankitun yrityksen omaisuuden veloilla vähennetty käypä arvo. Liikearvon arvo arvioidaan vuosittain tai useammin, mikäli olosuhteiden muuttuessa on todennäköistä, että arvo saattaa olla alentunut. Jos liikearvon arvo on saattanut alentua, määritellään kerrytettävissä oleva rahamäärä sille rahavirtaa tuottavalla yksiköllä,

johon liikearvo kuuluu. Rahavirtaa tuottavan yksikön kerrytettävissä olevaa rahamäärää verrataan sen kirjanpitoarvoon, ja arvonalentuminen kirjataan, jos kerrytettävissä oleva rahamäärä on kirjanpitoarvoa pienempi. Arvonalentamistappio kirjataan tuloslaskelmaan.

Valuttamääräiset tapahtumat

Konsernitilinpäätös esitetään euroissa, joka on emoyhtiön arvostusvaluutta. Ulkomaisten konserniyhtiöiden tuloslaskemat on muutettu euroiksi tilikauden keskipäivän tilinpäätöspäivänä julkaisemia kurseja. Muuntamisessa syntyneet muuntoerot samoin kuin omien pääomien muuntoerot on kirjattu muuntoeroihin omassa pääomassa.

Konsernin rahoituslaskelma on laadittu konserniyritysten rahoituslaskelmien yhdistelmänä ja konsernin sisäiset rahavirrat eliminoidaan. Erillisrahoituslaskemat on muutettu euroiksi tilikauden keskipäivän tilinpäätöspäivänä julkaisemia kurseja. Muuntamisessa syntyneet muuntoerot samoin kuin omien pääomien muuntoerot on kirjattu muuntoeroihin omassa pääomassa.

Konsernin rahoituslaskelma on laadittu konserniyritysten rahoituslaskelmien yhdistelmänä ja konsernin sisäiset rahavirrat eliminoidaan. Erillisrahoituslaskemat on muutettu euroiksi tilikauden keskipäivän tilinpäätöspäivänä julkaisemia kurseja. Rahoituksen kurssivoitot ja -tappiot on kirjattu tuloslaskelman rahoituseriin.

Aineelliset ja aineettomat hyödykkeet

Muut aineelliset hyödykkeet käsittävät vuokrahuvoneistojen peruseränsuunnitelmia. Aineettomat hyödykkeet käsittävät ohjelmistot. Aineettomat hyödykkeet, jotka on hankittu osana hankinnaksi luokiteltavaa yritysten yhteenliittymää, käsittävät teknologiaan liittyviä aineettomia hyödykkeitä. Aineettomat ja aineelliset hyödykkeet on arvostettu alkuperäiseen hankintamenoa vähennettynä suunnitelman mukaisilla poistoilla sekä mahdollisilla arvonalennuksilla. Suunnitelman mukaiset poistot tehdään tasapainoina hyödykkeen arvioidun taloudellisen pitoajan kuluessa. Aineellisten ja aineettomien hyödykkeiden suunnitelmien mukaiset poistot ovat seuraavat:

Koneet ja laitteet	3–8 vuotta
Muut aineelliset hyödykkeet	5–10 vuotta
Kehittämismenot	3 vuotta
Aineettomat hyödykkeet	5–10 vuotta

Kun käyttöomaisuushyödykkeen osaa käsitellään erillisenä hyödykkeenä, osan uusimiseen liittyvät menot aktivoidaan. Muussa tapauksessa myöhemmin syntyvät menot sisällytetään aineellisen käyttöomaisuushyödykkeen kirjanpitoarvoon vain, mikäli on todennäköistä, että hyödykkeeseen liittyvä vastainen taloudellinen hyöty koituu konsernin hyväksi ja hyödykkeen hankintameno on luotettavasti määriteltävissä. Muut korjaus- ja ylläpitomenot kirjataan tuloslaskelmateisesti, kun ne ovat toteutuneet. Aineellisten hyödykkeiden myynteistä syntyneet voitot tai tappiot on kirjattu tuloslaskelmaan.

Julkiset avustukset

Julkiset avustukset kirjataan tuottoina niille tilikausille, joilla avustuksia vastaanotetaan. Julkiset avustukset, jotka koskevat käyttöomaisuutta,

TILINPÄÄTÖKSEN LIITETIEDOT

kirjataan hankintahinnan vähennykseksi. Avustukset tuloutuvat pienempien pajojen muodossa hyödykkeen käyttöaikana.

Tutkimus- ja kehityskulut

Yhtiö kirjaa tutkimukseen liittyvät menot kuluksi tapahtumakaudelle. Kehittämismenot, jotka aiheutuvat uusien tai kehittyneiden tuotteiden suunnittelusta, aktivoidaan taseeseen aineettomiksi hyödykkeiksi siitä lähtien, kun tuote on teknisesti toteutettavissa, se voidaan hyödyntää kaupallisesti ja tuotteesta odotetaan saatavan vastaista taloudellista hyötyä.

Vaihto-omaisuus

Vaihto-omaisuus arvostetaan hankintamenoon tai sitä alhaisempaan nettorealisointiarvoon. Hankintameno määritetään FIFO-menetelmällä. Nettorealisointiarvo on tavanomaisessa liiketoiminnassa saatava arvioitu myyntihinta, josta on vähennetty arvioidut tuotteen valmiiksi saattamiseen tarvittavat menot ja myynnistä johtuvat menot.

Vuokrasopimukset

Vuokrasopimukset, joissa omistamiselle ominaiset riskit ja edut jäävät vuokralle antajalle, käsitellään muina vuokrasopimuksina. Muiden vuokrasopimusten perusteella suoritettavat vuokrat kirjataan kuluksi tuloslaskelmaan tasaerinä vuokra-ajan kuluessa. Käyttämättömistä toimistolistoista saadut vuokrat kirjataan tuotoksi tuloslaskelmaan tasaerinä vuokra-ajan kuluessa.

Arvonalentumiset

Konserni arvioi jokaisena tilinpäätöspäivänä, onko viitteitä siitä, että jonkin omaisuuserän arvo on alentunut. Jos viitteitä ilmenee, arvioidaan kyseisestä omaisuuserästä kerrytettävissä oleva rahamäärä. Kerrytettävissä oleva rahamäärä arvioidaan lisäksi vuosittain seuraavista omaisuuseristä riippumatta siitä, onko arvonalentumisesta viitteitä: liikearvo, aineettomat hyödykkeet, joilla on rajaton taloudellinen vaikutusaika, sekä keskeneräiset aineettomat hyödykkeet.

Kerrytettävissä oleva rahamäärä on omaisuuserän käypä arvo vähennettynä luovutuksesta aiheutuvilla menoilla tai sitä korkeampi käyttöarvo. Rahoitusvarojen kerrytettävissä oleva rahamäärä on joko käypä arvo tai odotettavissa olevien vastaisten, alkuperäisellä efektiivisellä korolla diskontattujen rahavirtojen nykyarvo. Arvonalentumistappio kirjataan, kun omaisuuserän kirjanpitoarvo on suurempi kuin siitä kerrytettävissä oleva rahamäärä. Arvonalentumistappio kirjataan tuloslaskelmaan. Arvonalentumistappio perutaan, jos olosuhteissa on tapahtunut muutos ja hyödykkeen kerrytettävissä oleva rahamäärä on muuttunut arvonalentumistappion kirjaamisajankohdasta. Arvonalentumistappiota ei kuitenkaan peruta enempää, kuin mikä hyödykkeen kirjanpitoarvo olisi ilman arvonalentumistappion kirjaamista.

Eläkkeet

Konsernin eläkejärjestelyt ovat kunkin maan paikallisen lainsäädännön mukaisia ja ovat pääosin maksupohjaisia. Maksupohjaiset suoritukset kirjataan kuluksi tuloslaskelmaan sille tilikaudelle, jota veloitus koskee. Konserni kirjaa Suomen TEL-vakuutukseen kuuluvan työkyvyttömyyseläkevastuuvaihtoiteen, kun työkyvyttömyys tapahtuu.

Osakeperusteiset maksut

Konserni on soveltanut IFRS 2 Osakeperusteiset maksut -standardia kaikkiin sellaisiin optiojärjestelyihin, joissa optiot on myönnetty 7.11.2002 jälkeen ja joihin ei ole syntynyt oikeutta ennen 1.1.2005. Aloittavaan taseeseen 1.1.2004 standardilla ei ollut vaikutusta. Optio-oikeudet arvostetaan käypään arvoon niiden myöntämishetkellä ja kirjataan tasaerinä oikeuden syntymisajanjakson aikana tuloslaskelmaan kuluksi ja vastakirjauksena taseen oman pääoman voittovaroihin. Optioiden myöntämishetkellä määritetty kulu perustuu konsernin arvioon siitä optioiden määrästä, joihin oletetaan syntyvän oikeus oikeuden syntymisajanjakson lopussa. Käypä arvo määritellään Binomi-hinnoittelumallin perusteella. Konserni päivittää oletuksen lopullisesta optioiden määrästä jokaisena tilinpäätöspäivänä. Arvioiden muutokset kirjataan tuloslaskelmaan. Kun optio-oikeuksia käytetään, osakemerkintöjen perusteella saadut rahasuoritukset kirjataan osakepääomaan ja ylikurssirahastoon.

Varaukset

Varaus kirjataan, kun konsernilla on aikaisemman tapahtuman seurauksena oikeudellinen tai tosiasiallinen velvoite, maksuvelvoitteen toteuttaminen on todennäköistä ja velvoitteen suuruus on arvioitavissa luotettavasti.

Yhtiön harjoittamalla toimialalla on kansainvälisesti tyypillistä, että työntekijöitä palkitaan ja motivoitetaan yhtiön optiotodistuksilla. Yhtiön optio-ohjelmien piiriin kuuluu yhtiön avainhenkilöstö. Osakkeen kurssin noustessa optio-ohjelmalle muodostuu arvo, jonka seurauksena optiotodistuksista on tulevaisuudessa realisoitumassa työntekijöille ansiotuloa. Tietyissä maissa on työnantajayhtiön maksettava tästä ansiotulosta henkilösivukuluja. Yhtiö on kirjannut tästä velvoitteesta tilinpäätöksen varauksena optio-ohjelmien puitteissa 31.12.2005 mennessä liikkeeseen lasketuista optioista arvioidut tulevaisuudessa maksettavat henkilösivukulut. Varaus on laskettu käyttäen optioiden käypää arvoa, ja varausta oikaistaan yhtiön osakkeen kurssin muuttuessa. Yhtiön osakkeen kurssi 31.12.2005 oli 2,04 euroa.

Helsingin kärjäoikeuden syyskuussa 2005 antaman päätöksen mukaan F-Secure veloitetaan maksamaan SRV Viitot Oy:lle konsernin pääkonttorin ylimääräisistä rakennus- ja muutostöistä korvausta sekä oikeudenkäyntikulut korkoineen. Konsernin käsityksen mukaan työt sisältyivät alkuperäiseen vuokrasopimukseen ja konserni on valittanut päätöksestä.

Vaikka prosessi on kesken, F-Secure on päättänyt varata kulut. Rakennuskustannukset jaksottuvat vuokrasopimuksen kestoajalle vuoden 2010 loppuun alkaen syyskuusta 2005.

Verot

Välittömät tilikauden verot kirjataan kussakin konserniyhtiössä paikallisten verosäännösten mukaisen verotettavan tulon perusteella. Laskennallinen verovelka tai -saaminen lasketaan kaikista kirjanpidon ja verotuksen välisistä jaksotuseroista tilinpäätöshetkellä voimassaolevaa verokantaa käyttäen.

Laskennallinen verosaaminen on kirjattu siihen määrään asti kuin on todennäköistä, että tulevaisuudessa syntyy verotettavaa tuloa, jota vastaan väliaikainen ero voidaan hyödyntää.

Tuloutusperiaate

Liikevaihto muodostuu ohjelmistotuotteiden lisenssimyynnistä ja tietoturva-palvelun myynnistä. Lisenssimyynti jakautuu alkuperäisen käyttöoikeuden myyntiin ja ylläpitopalveluksiin. Ylläpitopalvelut kattavat ohjelmistopäivitykset

TILINPÄÄTÖKSEN LIITETIEDOT

ja asiakastuen. Konsernissa noudatettavan tulotuskäytännön mukaisesti käyttöikeuden myynti tuloutetaan ohjelmiston toimitushetkellä, ylläpitösopimus-tuotot jaksotetaan sopimusajalle ja tuotot palvelujen myynnistä, kun palvelu on suoritettu. Liikevaihtoa laskettaessa myyntituotoista on vähennetty välilliset verot, myönnehty alennukset ja kurssierot.

Liiketoiminnan muut tuotot

Liiketoiminnan muihin tuottoihin on kirjattu käyttömaisuuden myyntivoitot, saadut vuokratuotot ja saadut tuotekehitysavustukset.

Kulujen esittäminen

Kulujen jako toimintokohtaisen esitystavan mukaiseksi on tehty kohdistamalla välittömät kulut suoraan niiden aiheuttamalle toiminnolle, ja muut operatiiviset kulut on jaettu tilikausien keskimääräisen henkilölukumäärän mukaisesti eri toiminnolle.

Rahoitusvarat

Konsernin rahoitusvarat on luokiteltu IAS 39 standardin mukaisesti seuraaviin ryhmiin: käypään arvoon tulosvaikutteisesti kirjattaviin, eräpäivään pidettäviin, lainoihin ja muihin saamisiin ja myytävissä oleviin rahoitusvaroihin. Luokittelu tapahtuu rahoitusvarojen hankinnan tarkoituksen perusteella, ja ne luokitellaan alkuperäisen hankinnan yhteydessä. Transaktiomenot on sisällytetty rahoitusvarojen alkuperäiseen kirjanpitoarvoon, kun kyseessä on erä jota ei arvosteta käypään arvoon tuloksen kautta. Kaikki rahoitusvarojen ostot ja myynnit kirjataan kaupantehtopäivänä. Konsernilla on lainoja ja muita saamia ja myytävissä olevia varoja.

Lainat ja muut saamiset -ryhmään sisältyvät konsernin rahoitusvarat, jotka on aikaansaatu luovuttamalla rahaa, tavaroita tai palveluja velalliselle. Ne

arvostetaan jaksotettuun hankintamenaon, ja ne sisältyvät lyhyt- ja pitkäaikaisiin rahoitusvaroihin. Myyntisaamiset on kirjattu alkuperäisen laskutetun määrän mukaisesti vähennettynä epävarmoilla saamisilla. Avoinna olevia saamia seurataan jatkuvasti ja luottotappiot kirjataan kuluksi havaittaessa.

Myytävissä olevat rahoitusvarat koostuvat pääasiassa korkoinstrumenteista sekä näihin sijoittavien rahastojen osuuksista. Listattujen rahoitusvarojen käypä arvo on määritetty toimivilla markkinoilla julkaistujen hintanoteerausten pohjalta. Listaamattomat rahoitusvarat, joiden käypä arvo ei ole luotettavasti määriteltävissä, merkitään taseeseen hankintamenaon suuruisina vähennettynä arvonalentumisilla. Käyvän arvon ja hankintamenaon välinen ero on kirjattu oman pääoman arvonnkorotusrahoitukseen. Omaan pääomaan viety kirjaus tuloutetaan arvopaperin myyntihetkellä tai arvonalennuksen yhteydessä.

Rahavarat koostuvat käteisestä rahasta, vaadittaessa nostettavissa olevista pankkitalletuksista ja muista lyhytaikaisista ja erittäin likvideistä sijoituksista.

Konsernin rahavirtalaskelmassa rahavarat koostuvat edellä olevan määritelmän mukaisista likvideistä myytävissä olevista rahoitusvaroista ja rahavaroista.

Johdannaisopimukset

Konserni käyttää johdannaisopimuksia, kuten valuuttasopimuksia, suojaautukseen valuuttakurssien vaihteluista aiheutuvilta riskeiltä. Suojaavat johdannaisopimukset esitetään tilinpäätöksessä käypään arvoon. Valuuttatermiini-sopimusten käypä arvo lasketaan maturiteettirakenteeltaan vastaavanlaisten sopimusten tilinpäätöspäivänä vallitsevien termiinkurssien perusteella. Johdannaisopimusten, jotka eivät täyty suojauslaskennan ehtoja, käyvän arvon muutoksista syntyvät voitot ja tappiot merkitään suoraan tuloslaskelmaan.

TILINPÄÄTÖKSEN LIITETIEDOT

(1000 EUR)

1. SEGMENTTI-INFORMAATIO

Konsernin liiketoiminnot on organisoitu ja niitä johdetaan erikseen tuotettavien tuotteiden ja palvelujen luonteen mukaisesti. Jokainen segmentti edustaa strategista liiketoimintayksikköä, joka tarjoaa erilaisia tuotteita ja palveluja markkinoille. Maantieteellisten segmenttien liikevaihto esitetään asiakkaiden sijainnin mukaan ja varat esitetään varojen sijainnin mukaan. Konsernin liiketoimintasegmentti on virustorjunta.

Maantieteelliset segmentit

Konserni 31.12.2005	Suomi ja Skandinavia	Muu Eurooppa	Pohjois- Amerikka	Muu maailma	Konserni
Ulkoinen myynti	22 219	27 344	6 486	5 767	61 816
Segmentin varat	89 684	410	2 258	1 685	94 037
Investoinnit	8 065	55	87	105	8 312
Konserni 31.12.2004	Suomi ja Skandinavia	Muu Eurooppa	Pohjois- Amerikka	Muu maailma	Konserni
Ulkoinen myynti	16 102	22 356	4 457	4 353	47 268
Segmentin varat	68 290	606	1 710	1 511	72 117
Osuudet osakkuusyhteisöissä	9				9
Investoinnit	2 550	63	159	90	2 862

Liikevaihto

Emo 31.12.2005	Suomi ja Skandinavia	Muu Eurooppa	Pohjois- Amerikka	Muu maailma	Yhteensä
Liikevaihto	20 184	27 344	2 387	3 506	53 421
Emo 31.12.2004	Suomi ja Skandinavia	Muu Eurooppa	Pohjois- Amerikka	Muu maailma	Yhteensä
Liikevaihto	13 429	22 356	1 969	2 053	39 807

TILINPÄÄTÖKSEN LIITETIEDOT

(1000 EUR)

	Konserni 2005	Konserni 2004	Emo 2005	Emo 2004
2. LIIKETOIMINNAN MUUT TUOTOT				
Vuokratuotot	524	674	503	577
Tuotekehitysavustukset	263	64	263	64
Muut	46	199	501	382
Yhteensä	833	937	1 267	1 023
3. POISTOT JA ARVONALENTUMISET				
Poistot				
Muut aineettomat hyödykkeet	-423	-261	-435	-283
Kehittämismenot	-138	-8	-138	-8
Aineettomat hyödykkeet	-561	-269	-573	-291
Koneet ja kalusto	-741	-583	-599	-431
Muut aineelliset hyödykkeet	-123	-42		
Aineelliset hyödykkeet	-864	-625	-599	-431
Poistot yhteensä	-1 425	-894	-1 172	-722
Toimintokohtaiset poistot				
Myynti ja markkinointi	-659	-495	-445	-323
Tuotekehitys	-722	-360	-683	-360
Hallinto	-44	-39	-44	-39
Yhteensä	-1 425	-894	-1 172	-722
4. HENKILÖSTÖKULUT				
Henkilöstökulut				
Palkat ja palkkiot	-20 272	-16 515	-14 729	-11 143
Eläkekulut	-2 721	-1 994	-2 377	-1 682
Osakeperusteiset maksut	-546	-290		
Muut henkilösivukulut	-1 797	-1 529	-890	-796
Yhteensä	-25 336	-20 328	-17 997	-13 621
Tiedot johdon työsuhde-etuuksista ja lainoista esitetään liitetiedoissa 25. Lähipiirritapahtumat				
Henkilöstö keskimäärin	354	291	289	231
Henkilöstö toimintojen mukaan 31.12.				
Myynti ja markkinointi	181	149	103	84
Tuotekehitys	181	130	181	129
Hallinto	28	27	28	27
Yhteensä	390	306	312	240
5. RAHOITUSTUOTOT JA -KULUT				
Korkotuotot	94	89	87	82
Korkokulut	-266	-8	-265	-8
Myytivissä olevat rahoitusvarat, netto	1 966	914	1 966	914
Muut rahoitustuotot	29	3	2	2
Valuuttakursivoitot/-tappiot	53	168	41	114
Muut rahoituskulut	51	16	-88	-37
Yhteensä	1 928	1 182	1 743	1 067

TILINPÄÄTÖKSEN LIITETIEDOT

(1 000 EUR)

	Konserni 2005	Konserni 2004	Emo 2005	Emo 2004
6. VÄLITTÖMÄT VEROT				
Tulovero varsinaisesta toiminnasta	-524	-465	-277	-165
Laskennallisen verosaamisen muutos	-2 159	6 267	-2 277	6 000
Yhteensä	-2 684	5 802	-2 555	5 835
Tuloslaskelman verokulun ja konsernin kotimaan verokannalla (26 %) laskettujen verojen välinen täsmäytyslaskelma:				
Tulos ennen veroja	9 289	7 693	8 808	6 722
Verot laskettuna kotimaan verokannalla	-2 415	-2 231	-2 290	-1 949
Ulkomaisten tytäryritysten poikkeavat verokannat	-60	-40		
Vähennyskelvottomat kulut	-218	-180	12	62
Aiemmin kirjaamattomien verotuksellisten tappioiden käyttö	209	8 933		7 887
Muut	-200	-681	-277	-165
Verot tuloslaskelmassa	-2 684	5 802	-2 555	5 835

7. OSAKEKOHTAINEN TULOS

Laimentamaton osakekohtainen tulos lasketaan jakamalla emoyhtiön osakkeenomistajille kuuluva kauden voitto kauden aikana ulkona olevien osakkeiden lukumäärän painotetulla keskiarvolla. Laimennusvaikutuksella oikaistua osakekohtaista tulosta laskettaessa osakkeiden lukumäärän painotetussa keskiarvossa otetaan huomioon kaikkien laimentavien potentiaalisten osakkeiden osakkeiksi muuttamisesta johtuva laimentava vaikutus.

	2005	2004
Emoyhtiön omistajille kuuluva tilikauden voitto jatkuvat toiminnot	6 606	13 495
Osakkeiden lukumäärän painotettu keskiarvo tilikauden aikana (1 000)	151 760	147 974
Osakeoptioiden vaikutus (1 000)	10 635	15 224
Osakkeiden lukumäärän painotettu keskiarvo laimennusvaikutuksella oikaistun osakekohtaisen tuloksen laskemiseksi (1 000)	162 395	163 198
Laimentamaton osakekohtainen tulos (EUR/osake)	0,04	0,09
Laimennusvaikutuksella oikaistu osakekohtainen tulos (EUR/osake)	0,04	0,09

TILINPÄÄTÖKSEN LIITETIEDOT

(1000 EUR)

8. KÄYTTÖMAISUUS

Konserni	Aineettomat hyödykkeet			Aineelliset hyödykkeet			
	Muut pitkäv. menot	Kehittämismenot	Läikearvo	Yhteensä	Koneet ja kalusto	Muut	Yhteensä
Hankintameno 1.1.2004	2 476			2 476	6 266	772	7 038
Muuntoero	-10			-10	-85		-85
Lisäys	1 697	293		1 990	872		872
Vähennys					-77		-77
Hankintameno 31.12.2004	4 163	293		4 456	6 976	772	7 748
Muuntoero	18			18	147	26	174
Lisäys	516	838		1 355	1 184	927	2 111
Lisäys/yritysosto	4 557		1 185	5 742			
Vähennys					-9		-9
Hankintameno 31.12.2005	9 255	1 131	1 185	11 571	8 298	1 725	10 023
Kertyneet poistot 1.1.2004	-1 797			-1 797	-5 119	-523	-5 642
Muuntoero	8			8	80		80
Tilikauden poistot	-261	-8		-269	-576	-42	-618
Vähennysten kertyneet poistot					123		123
Kertyneet poistot 31.12.2004	-2 051	-8		-2 059	-5 492	-564	-6 056
Muuntoero	-17			-17	-128	-20	-147
Tilikauden poistot	-422	-138		-560	-744	-125	-869
Vähennysten kertyneet poistot					5		5
Kertyneet poistot 31.12.2005	-2 490	-146		-2 636	-6 358	-709	-7 067
Tasearvo 31.12.2004	2 112	285		2 397	1 484	207	1 691
Tasearvo 31.12.2005	6 765	985	1 185	8 935	1 940	1 016	2 956

Emo	Aineettomat hyödykkeet			Aineelliset hyödykkeet			
	Muut pitkäv. menot	Kehittämismenot	Läikearvo	Yhteensä	Koneet ja kalusto	Muut	Yhteensä
Hankintameno 1.1.2004	2 886			2 886	4 829		4 829
Lisäys	1 615	293		1 908	637		637
Hankintameno 31.12.2004	4 501	293		4 794	5 466		5 466
Lisäys	1 294	838		2 132	1 024		1 024
Hankintameno 31.12.2005	5 795	1 131		6 926	6 490		6 490
Kertyneet poistot 1.1.2004	-2 053			-2 053	-3 854		-3 854
Tilikauden poistot	-283	-8		-291	-431		-431
Kertyneet poistot 31.12.2004	-2 336	-8		-2 344	-4 285		-4 285
Tilikauden poistot	-435	-138		-573	-599		-599
Kertyneet poistot 31.12.2005	-2 771	-146		-2 917	-4 884		-4 884
Tasearvo 31.12.2004	2 165	285		2 450	1 181		1 181
Tasearvo 31.12.2005	3 024	985		4 009	1 606		1 606

TILINPÄÄTÖKSEN LIITETIEDOT

(1000 EUR)

9. OSUUDET OSAKKUUSYRITYKSISSÄ

Konserni	2005	2004
Tase-arvo 1.1.	9	
Osuus osakkuusyht. tuloksesta	-9	9
Tase-arvo 31.12.	0	9
Osakkuusyritysten varat, velat, liikevaihto ja voitto	2005	2004
Varat	827	567
Velat	830	622
Liikevaihto	1 428	1 383
Voitto/tappio	53	80
Osakkuusyritykset	Konserni (%)	Emo (%)
Vineyard International Ltd, Helsinki	32,6	32,6

Konserni ei ole kirjannut osuuttaan osakkuusyrityksen tappioista, koska konsernilla ei ole sitoumuksia osakkuusyrityksen velvoitteiden täyttämiseen.

10. SIJOTUKSET

Emo	Tytäryhtiö	Osakkuusyhtiö osakkeet	Yhteensä osakkeet
Tase-arvo 1.1.	145	41	186
Lisäykset	4 875	0	4 875
Tase-arvo 31.12.	5 020	41	5 061

Tytäryhtiötiedot liite 25. Lähipiiritapahtumat

11. HANKITUT LIKETOIMINNOT

Konserni hankki 100% Rommon Oy:n äänivallasta 30.11.2005. Yritys on suomalainen listaamaton yhtiö, joka on erikoistunut verkkoyhteyksien suojaamiseen. Rommon Oy:n myötä hankittujen yksilöitävissä olevien varojen ja velkojen käyvät arvot ovat:

	yhdistämisessä kirjatut arvot	kirjanpitoarvot ennen yhdistämistä
Aineettomat hyödykkeet	4 557	
Aineelliset hyödykkeet	29	29
Myyntisaamiset	80	80
Rahavarat	274	274
	4 940	383
Laskennalliset verovelat	-1 185	
Muut velat	-104	-104
	-1 289	-104
Nettovarot	3 652	280
Liikearvo	1 185	
	4 837	

Kokonaiskauppahinta oli 4 837 tuhatta euroa. Hankinnan yhteydessä F-Secure Oyj laski liikkeeseen 791 806 kpl osakkeita. Osakkeiden käypä arvo kaupan toteuttamisajankohtana oli 1,89 EUR/osake.

TILINPÄÄTÖKSEN LIITETIEDOT

(1000 EUR)

	Vastike
Liikkeelle laskettujen osakkeiden käypä arvo	1 500
Maksetut rahavarat	3 251
Hankintaan liittyvät menot	86
Kokonaiskauppahinta	4 837
Hankinnan rahavirtavaikutus	
Hankitun tytäryhtiön rahavarat netto	274
Maksetut rahavarat	-3 337
Hankinnan rahavirtavaikutus	-3 063

Hankintapäivästä lähtien Rommon Oy on tuottanut 18 tuhatta euroa nettovoittoa konsernille. Konsernin liikevaihto tilikaudella olisi ollut 62 474 tuhatta euroa ja voitto 6 811 tuhatta euroa, jos Rommon Oy olisi yhdistelty konsernitilinpäätökseen kauden alusta lähtien.

Liikearvojen arvonalentumistestaus

Rahavirtaennusteet pohjautuvat johdon alkuperäisen investointipäätöksen yhteydessä hyväksymiin ennusteisiin, jotka kattavat viiden vuoden ajanjakson. Käyttöraonlaskennassa käytetyt keskeiset muuttujat olivat seuraavat:

Budjetoitu myyntikate – määritetty perustuen viimeisen vuoden aikana toteutuneeseen keskimääräiseen myyntikatteeseen

Korko – käytetty diskonttokorko 10,5%

	Konserni 2005	Konserni 2004	Emo 2005	Emo 2004
12. LASKENNALLISET VEROT				
Laskennalliset verosaamiset				
Jaksotuseroista	273	379		
Pakollisesta varauksesta	96	43		
Kertyneistä tappioista	3 910	6 000	3 723	6 000
Yhteensä	4 279	6 422	3 723	6 000
Laskennalliset verovelat				
Aineettomien hyödykkeiden arvostaminen käypään arvoon hankinnassa	1 185			
Laskennalliset verovelat, kirjattu omaan pääomaan				
Käyvän arvon muutos, available-for-sale	80	219	80	219
Yhteensä	1 265	219	80	219
Konsernilla oli vahvistettuja tappioita 15,5 milj. euroa (24,5 milj. euroa vuonna 2004), joista kirjattu verosaamisia edellä mainitun mukaisesti. Kyseiset tappiot vanhenevat vuosina 2010–2012.				
13. VARASTO				
Muut varastot	76		76	
14. SAAMISET				
Pitkäaikaiset saamiset				
Lainasaamiset	61	203		147
Yhteensä	61	203		147
Saamiset samaan konserniin kuuluvilta yrityksiltä				
Muut saamiset			896	932
Yhteensä			896	932
Pitkäaikaiset saamiset yhteensä	61	203	896	1 079

TILINPÄÄTÖKSEN LIITETIEDOT

(1000 EUR)

	Konserni 2005	Konserni 2004	Emo 2005	Emo 2004
Lyhytaikaiset saamiset				
Myyntisaamiset	11 774	7 599	8 991	5 894
Lainasaamiset	10	13	10	13
Muut saamiset	717	446	332	297
Siirtosaamiset	3 251	3 151	3 071	2 959
Yhteensä	15 752	11 209	12 404	9 163
Saamiset samaan konserniin kuuluilta yrityksiltä				
Myyntisaamiset			1 970	2 046
Lainasaamiset				231
Muut saamiset			972	
Yhteensä			2 942	2 277
Lyhytaikaiset saamiset yhteensä	15 752	11 209	15 346	11 440
Siirtosaamisiin sisältyvät olennaiset erät				
Laskuttamaton myynti	48	542	48	542
Menoennakot	771	531	605	560
Menoennakot, rojalti	2 108	1 784	2 108	1 575
Korat	310	282	310	282
Verot	14	12		
Yhteensä	3 251	3 151	3 071	2 959

15. MYYTÄVISSÄ OLEVAT RAHOITUSVARAT

Myytäviissä olevat rahoitusvarat koostuvat pääasiassa korkoinstrumenteista sekä näihin sijoittavien rahastojen osuuksista. Listattujen rahoitusvarojen käypä arvo on määritetty toimivilla markkinoilla julkaisujen hintanoteerausten pohjalta. Listaamattomat rahoitusvarat, joiden käypä arvo ei ole luotettavasti määriteltävissä, merkitään taaseeseen hankintameno suuruusina vähennettynä arvonalentumisilla. Käyvän arvon ja hankintameno välinen ero on kirjattu oman pääoman arvomuutosrahastoon.

Käypä arvo 1.1.	42 366	33 967	42 365	33 966
Lisäykset, netto	11 606	7 785	11 606	7 785
Käyvän arvon muutos	-520	614	-520	614
Käypä arvo 31.12.	53 452	42 366	53 451	42 365
Listaamattomat osakkeet	136	99	135	98
Rahoitusvarat yli 6 kk	12 325	10 915	12 325	10 915
Rahoitusvarat alle 6 kk	40 991	32 352	40 991	31 352
Käypä arvo 31.12.	53 452	43 366	53 451	42 365

16. RAHAVARAT

Käteinen raha ja pankkitilit	8 528	7 829	5 448	5 051
------------------------------	-------	-------	-------	-------

Myytäviissä olevia rahoitusvaroja pidetään osana konsernin jatkuvaa kassanhallintaa ja ne esitetään lyhytaikaisissa likvideissa varoissa. Katso liite 21. Rahoitusriskien hallinta

Rahavirtalaskelman mukaiset rahavarat muodostuvat seuraavasti:

Käteinen raha ja pankkitilit	8 528	7 829	5 448	5 051
Myytäviissä olevat rahoitusvarat	53 315	42 267	53 315	42 267
Yhteensä	61 844	50 096	58 763	47 318

TILINPÄÄTÖKSEN LIITETIEDOT

(1000 EUR)

17. OMA PÄÄOMA

Yhtiön osakkeiden lukumäärä 31.12.2004 oli 149 509 650 osaketta. Osakeantitilille oli 31.12.2004 kirjattu 161 788 osakkeen merkintä optioilla. Osakkeiden rekisteröiminen oli 31.12.2004 vielä meneillään.

Tilikauden aikana optioilla merkittiin yhtiön á 0,01 EUR/kpl arvoisia osakkeita seuraavasti:
Kaikki liikkeeseen lasketut osakkeet on maksettu täysimääräisesti.

Merkintä/vaihto	Merkinnän rek.pvm	Uudet osakkeet lkm	Osakepääoman korotus EUR	Osakkeet lkm kumulatiivinen	Osakepääoma kumulatiivinen EUR
Merkintä/optiot	12.1.2005	161 788	1 618	149 671 438	1 496 714
Merkintä/optiot	11.4.2005	1 310 304	13 103	150 981 742	1 509 817
Merkintä/optiot	8.6.2005	940 160	9 402	151 921 902	1 519 219
Merkintä/optiot	17.8.2005	535 670	5 357	152 457 572	1 524 576
Merkintä/optiot	7.10.2005	1 448 440	14 484	153 906 012	1 539 060
Merkintä/optiot	28.11.2005	14 000	140	153 920 012	1 539 200
Merkintä/suunnattu anti	2.12.2005	791 806	7 918	154 711 818	1 547 118

Yhtiön osakepääoma 31.12.2005 oli 1 547 118 euroa ja osakkeiden lukumäärä oli 154 711 818 osaketta. Osakeantitilille on 31.12.2005 kirjattu 60 400 optioon vaihto osakkeiksi. Osakkeiden rekisteröiminen oli 31.12.2005 vielä meneillään. Rekisteröinnin yhteydessä osakepääoma kohoaa 604 eurolla ja loppuosa merkintä-maksusta kirjataan ylikurssirahastoon.

Muuntoerot

Muuntoerot-rahasto sisältää ulkomaisten yksikköjen tilinpäätösten muuntamisesta syntyneet muuntoerot.

Arvonmuutosrahasto

Arvonmuutosrahasto sisältää myytävissä olevien rahoitusvarojen käyvän arvon muutoksen.

	Arvonmuutosrahasto Ennen veroja	vero	Verojen jälkeen	Yhteensä
Oma pääoma 31.12.2003				
IAS 39 käyttöönoton vaikutus	133	-39	95	95
Oma pääoma 31.12.2003 (oikaistu)	133	-39	95	95
Myytävissä olevat sijoitukset, netto	725	-210	515	515
Tuoton/kulun purku myynnin yhteydessä	-104	30	-74	-74
Oma pääoma 31.12.2004	754	-219	536	536
Myytävissä olevat sijoitukset, netto	164	-20	144	144
Tuoton/kulun purku myynnin yhteydessä	-613	159	-453	-453
Oma pääoma 31.12.2005	306	-80	227	227

Voitonjakokelpoiset varat 31.12.2005

	Konserni	Emo
Kertyneet voittovarot	15 219	12 558
Tilikauden tulos	6 606	6 254
Voitonjakokelpoiset varat 31.12.2005	21 825	18 812

TILINPÄÄTÖKSEN LIITETIEDOT

18. OSAKEPERUSTEISET MAKSUT

Yhtiöllä on ollut optiojärjestelyjä huhtikuusta 1998 lähtien. Optiojärjestelyt, jotka on myönnetty 7.11.2002 jälkeen ja joihin ei ole syntynyt oikeutta ennen 1.1.2005, on kirjattu tilinpäätökseen IFRS 2 Osakeperusteiset maksut -standardin mukaisesti. Yhtiön optio-ohjelma on laaja ja koskee lähes koko henkilöstöä. Optio antaa oikeuden ostaa yhtiön osakkeita optio-ohjelmassa määrättyllä hinnalla ja määrättyinä aikana. Optiot menetetään henkilön lähtiessä yrityksestä ennen oikeuden lopullista syntymistä.

Alla esitetyissä optioiden lukumäärissä ja merkintähinnoissa on huomioitu 19.2.1999, 8.10.1999 sekä 12.4.2000 pidetyissä yhtiökokouksissa päätetyt osakesplitit ja rahastoannit.

Yhtiökokous päätti 22.4.1998 laskea liikkeelle yhteensä 12 000 000 kappaletta optioita, joista A-optioita on 4 200 000 kpl, B-optioita 4 200 000 kpl ja C-optioita 3 600 000 kpl. Kukin optiotodistuksella voi merkitä yhden osakkeen seuraavina aikoina: A-optiot 1.4.2000–31.3.2003; B-optiot 14.4.2001–31.3.2004; C-optiot 1.4.2002–31.3.2005. Yhtiökokous 27.3.2002 päätti kuolettaa 1 840 000 kappaletta käyttämättömiä optioita, joista A-optioita 590 000 kpl, B-optioita 450 000 kpl ja C-optioita 800 000 kpl. Osakkeiden merkintähinta optiolla oli 0,1137174 euroa. Merkintäajat ovat päättyneet 31.3.2003, 31.3.2004 ja 31.3.2005. Optioiden merkintäoikeudet käyttämällä osakepääoma olisi voinut kohota enintään 100 885,85 eurolla. Optioilla merkittiin yhteensä 9 769 866 osaketta, mikä vastaa 6,3 % yhtiön osakepääomasta ja äänivallasta 31.12.2005. Tilikauden aikana tämän optio-ohjelman optioilla on merkitty yhtiön osakkeita yhteensä 1 111 688 kappaletta, jonka seurauksena osakepääoma kasvoi 1 117 eurolla.

Yhtiökokous päätti 10.8.1999 laskea liikkeelle enintään 5 340 000 optiota, joiden perusteella voidaan merkitä heti optioiden antamisen jälkeen 30.9.2005 saakka yksi osake optiota kohden 0,5226667 euron merkintähintaan. Yhtiökokous 27.3.2002 päätti kuolettaa 1 916 288 kappaletta käyttämättömiä optioita. Optioiden merkintäaika on päättynyt 30.9.2005. Optioiden merkintäoikeudet käyttämällä osakepääoma olisi kohonnut enintään 34 237 eurolla. Optioilla merkittiin yhteensä 3 408 087 osaketta, mikä vastaa 2,2 % yhtiön osakepääomasta ja äänivallasta 31.12.2005. Tilikauden aikana tämän optio-ohjelman optioilla on merkitty yhtiön osakkeita kaikkiaan 205 462 kappaletta, jonka seurauksena osakepääoma kasvoi 2 055 eurolla.

Hallitus päätti 5.11.1999 laskea liikkeelle yhtiökokouksen 10.8.1999 tekemän valtuutuksen mukaisesti enintään 9 000 000 optiota, joiden perusteella voidaan merkitä 9 000 000 osaketta. Optioista 3 750 000 kappaletta on suunnattu konsernin Yhdysvalloissa työskentelevälle henkilöstölle ja 5 250 000 muualle sijaitsevalle henkilöstölle. Yhtiökokous 27.3.2002 päätti kuolettaa käyttämättömiä optioita 1 743 712 kappaletta. Jäljelle jääneiden optioiden perusteella Yhdysvalloissa työskentelevä henkilöstö voi merkitä 2 550 000 osaketta ja muualla sijaitseva henkilöstö 4 706 288 osaketta. Yhtiökokous 23.3.2005 päätti kuolettaa käyttämättömiä optioita 1 628 721 kappaletta. Kukin optio oikeuttaa merkitsemään yhden osakkeen 1.1.2001 ja 30.9.2005 välisenä aikana. Yhtiökokouksen 10.8.1999 käsittelemät molemmat optio-ohjelmat sisältävät A-, B-, C- ja D optioita. Optio nimetään antamisajankohdan mukaan ja kunkin merkintäaika päättyy 30.9.2005. Merkintähinta määräytyy kutakin vuosineljännestä edeltävän viiden pörssipäivän osakekurssin keskihinnan mukaan. Osakkeiden merkintähinta 1999D-sarjalle on 1,54 euroa, 2000A-sarjalle 5,58 euroa, 2000B-sarjalle 13,82 euroa, 2000C-sarjalle 12,50 euroa, 2000D-sarjalle 7,80 euroa, 2001A-sarjalle 5,70 euroa, 2001B-sarjalle 0,90 euroa, 2001C-sarjalle 1,00 euroa, 2001D-sarjalle 0,70 euroa, 2002A-sarjalle 1,10 euroa, 2002B-sarjalle 1,30 euroa, 2002C-sarjalle 0,70 euroa, 2002D-sarjalle 0,50 euroa, 2003A-sarjalle 0,80 euroa, 2003B-sarjalle 0,70 euroa, 2003C-sarjalle 0,70 euroa ja 2003D-sarjalle 1,00 euroa. Optioiden merkintäaika on päättynyt 30.9.2005. Optioiden merkintäoikeudet käyttämällä osakepääoma olisi voinut kohota enintään 56 275 eurolla. Optioilla merkittiin yhteensä 3 667 494 osaketta, mikä vastaa 2,4 % yhtiön osakepääomasta ja äänivallasta 31.12.2005. Tilikauden aikana näiden optio-ohjelmien optioilla on merkitty yhtiön osakkeita kaikkiaan 2 942 362 kappaletta, jonka seurauksena osakepääoma kasvoi 29 424 eurolla.

Yhtiökokous päätti 27.3.2002 laskea liikkeelle enintään 5 500 000 optiota. Kukin optio-oikeus oikeuttaa merkitsemään yhden osakkeen. Yhtiökokous 23.3.2005 päätti kuolettaa käyttämättömiä optioita 3 089 275 kappaletta. Jäljelle jääneiden optioiden (2 410 725) perusteella merkittävien osakkeiden osuus on 1,6 % yhtiön osakkeista ja äänivallasta 31.12.2005. Osakepääoma voi kohota enintään 24 107 eurolla. Optiot on jaettu kolmeen eri sarjaan ja kukin sarja edelleen kolmeen alalajiin. Merkintähinta määräytyy jokaiselle optiosarjalle yhtiön osakkeen kaupankäyntimäärällä painotetun keskiarvon mukaan Helsingin Pörsissä seuraavina ajankohtina: 2002 A-sarja 1.7.2002–30.9.2002, 2002 B-sarja 1.7.2003–30.9.2003 ja 2002 C-sarja 1.7.2004–30.9.2004. Tilikauden aikana tämän optio-ohjelman optioilla on merkitty yhtiön osakkeita kaikkiaan 150 850 kappaletta, jonka seurauksena osakepääoma kasvoi 1 509 eurolla.

ohjelma	liikellä	sarja	alku	loppu	merkintähinta
		2002A	01.11.2003	31.12.2008	0,60
		2002B	01.11.2004	31.12.2008	0,90
		2002C	01.11.2005	31.12.2008	1,60
2002	2 410 725				

TILINPÄÄTÖKSEN LIITETIEDOT

Yhtiökokous päätti 23.3.2005 laskea liikkeelle enintään 4 500 000 optiota. Kukin optio-oikeus oikeuttaa merkittävään yhden osakkeen. Optioiden perusteella merkittävien osakkeiden osuus on 2,9 % yhtiön osakkeista ja äänivallasta 31.12.2005. Osakepääoma voi kohota enintään 45 000 eurolla. Merkintähinta on yhtiön osakkeen vaihdolla painotettu keskipörssi Helsingin Pörsissä seuraavina ajankohtina: sarja 2005A maaliskuu 2005, sarja 2005B maaliskuu 2006, sarja 2005C maaliskuu 2007 ja sarja 2005D maaliskuu 2008, pyöristettynä lähimpään sentiin. Merkintähintaa alennetaan merkintähinnan määräytymisjakson alkamisen jälkeen päätettävien ja ennen osakemerkintää jaettavien osakekohtaisten osinkojen määrällä. Merkintähinnan alennus tulee voimaan kyseisen osingonjaon täsmäytyspäivänä. Osakkeen merkintähinta on kuitenkin aina vähintään osakkeen kirjanpidollinen vasta-arvo.

ohjelma	liikkeellä	sarja	ulkona	alku	loppu	merkintähinta
		2005A		01.03.2008	30.11.2009	1,82
		2005B		01.03.2009	30.11.2010	–
		2005C		01.03.2010	30.11.2011	–
		2005D		01.03.2011	30.11.2012	–
2005	4 500 000					

Optioiden perusteella merkityt osakkeet oikeuttavat osinkoon siltä tilikaudelta, jonka kuluessa osakkeet on merkitty. Muut oikeudet alkavat osakepääoman korotuksen tultua merkityksi kaupparekisteriin. Optioiden täysimääräinen laimennusvaikutus 31.12.2005 on yhteensä 6 752 625 osaketta, joka vastaa 4,2 % yhtiön dilutoidusta osakemäärästä 31.12.2005. Henkilöstölle on annettu 21,7 miljoonaa optiota 31.12.2005 mennessä ja loput 5,4 miljoonaa optiota ovat tytäryhtiön DF-Data Oy:n hallussa myönnettäviksi optio-ohjelmien mukaisesti.

Optioiden kauden aikaiset muutokset ja painotetut keskimääräiset merkintähinnat

	01.01.–31.12.2005		01.01.–31.12.2004	
	optiomäärä	Keskimääräinen merkintähinta EUR	optiomäärä	Keskimääräinen merkintähinta EUR
Ulkona olevat 01.01.	8 728 495	1,80	10 592 456	1,40
Myönnetty	528 531	1,82	1 291 400	1,60
Menetetty	189 941	1,08	145 258	1,24
Toteutettu	4 410 362	0,79	2 976 546	0,34
Raennut	1 939 817	4,81	33 557	0,11
Ulkona olevat 31.12.	2 716 906	1,34	8 728 495	1,80
Toteutettavissa 31.12.	1 312 008	1,08	6 543 792	1,97

Toteutettujen optioiden osalta osakekurssin painotettu keskiarvo oli tilikauden aikana 1,84 euroa (vuonna 2004 1,64 euroa) ja ne toteutettiin tasaisesti vuoden aikana. Konserni sai 3 472 tuhatta euroa toteutuista optioista, joista 42 tuhatta euroa kirjattiin osakepääomaan ja 3 430 tuhatta euroa ylikurssirahastoon (27 tuhatta euroa osakepääomaan ja 960 tuhatta euroa ylikurssirahastoon vuonna 2004).

Ulkona olevien optio-oikeuksien tilanne merkintähinnan mukaan:

Merkintähinta EUR	31.12.2005			31.12.2004		
	optiomäärä	Painotettu jäljellä oleva aika vuosissa	Keskimääräinen merkintähinta EUR	optiomäärä	Painotettu jäljellä oleva aika vuosissa	Keskimääräinen merkintähinta EUR
0,11 - 0,52				1 342 118	0,33	0,18
0,60 - 1,00	953 150	3,00	0,73	3 209 259	1,96	0,82
1,10 - 1,82	1 763 756	3,28	1,67	2 723 678	2,29	1,49
5,58 - 7,80				1 405 940	0,75	5,76
12,50 - 13,82				47 500	0,75	13,31
	2 716 906			8 728 495		

Tilikauden aikana osakeperusteista maksuista kirjattiin kuluksi 546 tuhatta euroa (vuonna 2004 290 tuhatta euroa). Myönnettyjen optioiden painotettu käypä arvo optioiden myöntämispäivänä oli 0,68 euroa vuonna 2005 (vuonna 2004 0,61 euroa). Kauden aikana myönnettyjen optioiden käypä arvo määritettiin myöntämispäivänä Binomi-hinnoittelumallilla. Hinnoittelumallissa käytetyt painotetut muuttujat olivat seuraavat:

	2005	2004
Osakehinnan painotettu keskiarvo EUR	1,82	1,67
Toteutushinnan painotettu keskiarvo EUR	1,84	1,64
Odotettavissa oleva volatiliiteetti	36,85 %	38,00 %
Oletettu option voimassaoloaika, vuotta	4,7	4
Riskitön korko	3,10 %	3,00 %
Odotettavissa olevat osingot	–	–

Odotettavissa oleva volatiliiteetti on määritetty laskemalla konsernin osakekurssin historiallinen volatiliiteetti, jota on muokattu yleisesti saatavissa olevalle tekijällä, jonka odotetaan aiheuttavan muutoksia historialliseen volatiliiteettiin.

TILINPÄÄTÖKSEN LIITETIEDOT

(1000 EUR)

19. VARAUKSET

Työntekijöille myönnettujen optio-oikeuksien toteutuksesta aiheutuvia sosiaaliturvamaksuja varten on taseeseen merkitty varaus, koska tilinpäätöspäivän kurssi on ollut optioiden merkintähintaa korkeampi. Varauksen perustana käytettiin toteutettavaksi ennakoitujen ulkona olevien optio-oikeuksien määrää, joka on suunnattu Suomen ulkopuolelle ja niiden markkina-arvoa tilinpäätöspäivänä. Tilinpäätöspäivän markkinahinta katsottiin parhaaksi arvioksi option toteuttamispäivän markkina-arvosta. Konserni arvioi, että sosiaaliturvamaksusta aiheutuvat menot syntyvät optio-oikeuksien toteuttamisaikana 1.1.2006–30.11.2012.

Taseeseen on merkitty varaus Helsingin käräjäoikeuden syyskuussa 2005 antaman päätöksen mukaisesti, jossa F-Secure velvoitetaan maksamaan SRV:lle konsernin pääkonttoriin tehdyistä rakennus- ja muutostöistä.

	Konserni 2005	Konserni 2004	Emo 2005	Emo 2004
Tase-arvo 1.1.	164	155	164	155
Varausten lisäykset	1 104	112	1 104	112
Käytetyt varaukset	-156	-103	-156	-103
Tase-arvo 31.12.	1 113	164	1 113	164
Sosiaaliturvamaksut	9	164	9	164
SRV	1 104		1 104	

20. MUUT VELAT

Pitkäaikainen velka

Saadut ennakat	3 779	2 710	2 774	2 176
Pitkäaikainen muu velka yhteensä	3 779	2 710	2 774	2 176

Lyhytaikainen velka

Saadut ennakat	19 410	15 671	15 450	11 364
Ostovelat	2 773	1 875	2 331	1 407
Muut lyhytaikaiset velat	2 124	1 676	844	694
Siirtovelat	6 444	4 541	5 404	3 735
Yhteensä	30 750	23 763	24 030	17 200

Velat samaan konserniin kuuluville yrityksille

Saadut ennakat			2 482	2 420
Muut lyhytaikaiset velat			2 640	1 992
Yhteensä			5 122	4 412
Lyhytaikainen velka yhteensä	30 750	23 763	29 151	21 612

Siirtovelkoihin sisältyvät olennaiset erät

Palkkajaksotukset	4 143	2 731	3 484	2 358
Menojäämät, rojaltili	1 203	957	1 203	957
Menojäämät	938	637	717	291
Korot		129		129
Verot	159	87		
Yhteensä	6 444	4 541	5 404	3 735

21. RAHOITUSRISKIEN HALLINTA

Yleistä

Riskinhallinnan tavoite on identifioida ne riskit, jotka voivat estää konsernia saavuttamasta liiketoiminnallisia tavoitteita. Hallitus vastaa konsernin riskien hallinnasta. Pääasialliset rahoitusriskit liittyvät luottotappioihin ja valuuttakurssien vaihteluun. Konsernin rahavarat ovat alttiina korkojen heilahtelulle.

Luottoriskit

Konserni käy kauppaa vain luottokelpoisten asiakkaiden kanssa. Saatavia tarkkaillaan jatkuvasti, minkä seurauksena luottotappioriskit ovat hallinnassa. Konsernilla ei ole merkittäviä luottoriskikeskittymiä.

Valuutariski

Konserni laskuttaa pääasiallisesti euroissa. Konsernin kannalta muut ostoissa ja myynneissä käytettävät merkittävät valuutat ovat USD, JPY, SEK ja GBP. Konserni suojaa ko. valuuttavirtoja minimoidakseen valuuttakurssivaihtelujen vaikutuksen. Suojausia otetaan kuuden kuukauden periodille.

TILINPÄÄTÖKSEN LIITETIEDOT

(1000 EUR)

Johdannaissitoumukset	2005	2004
Valuuttajohdannaiset	EUR	EUR
Valuuttatermiinit		
Kohde-etuuden arvo	3 137	3 218
Käypä arvo	-3	77

F-Secure Oyj on suojannut USD, JPY, SEK ja GBP-määräisiä saamisiansa valuuttatermiinillä. Termiinisopimukset erääntyvät 19.1.2006 ja 20.4.2006. Yhtiöllä ei ole muita johdannaissitoumuksia.

F-Secure Oyj ei suojaa tytäryhtiönsä tehtyjä investointeja, koska niiden vaikutus konsernin taseeseen on vähäinen.

Korkoriski

Konsernilla ei ole pitkäaikaisia velkoja. Konsernin varovaisesta sijoituspolitiikasta johtuen kassavarat sijoitetaan pääasiallisesti lyhytaikaisiin rahastoihin. Nämä sijoitukset altistuvat markkinoiden korkoriskille.

Konsernissa pyritään jatkuvasti arvioimaan ja seuraamaan liiketoiminnan vaatiman rahoituksen määrää, jotta konsernilla olisi tarpeeksi likvidejä varoja toiminnan rahoit-
tamiseksi. Rahoituksen saatavuutta ja joustavuutta pyritään takaamaan myytävissä olevilla rahoitusvaroilla. Katso liite 15. Myytävissä olevat rahoitusvarat

22. LIIKETOIMINTOJEN RAHAVIRTOJEN OIKAISUT

	Konserni 2005	Konserni 2004	Emo 2005	Emo 2004
Oikaisut				
Myyntijaksotukset	4 433	3 063	4 403	2 769
Suunnitelman mukaiset poistot	1 425	895	1 172	722
Käyttöomaisuuden myyntivoitot/-tappiot	3	-61		
Muut oikaisut	-749	-284	-1 304	-57
Rahoitustuotot ja -kulut	-1 928	-1 182	-1 743	-1 067
Välittömät verot	2 684	-5 802	2 555	-5 835
Yhteensä	5 866	-3 371	5 083	-3 468

23. MUUT VUOKRASOPIMUKSET

Konserni on vuokrannut käyttämänsä toimistotilat ja moottoriajoneuvot. Vuokrasopimusten pituudet ovat keskimäärin kahdesta viiteen vuotta ja normaalisti niihin sisältyy mahdollisuus jatkaa sopimusta alkuperäisen päättymispäivän jälkeen.

Ei-purettavissa olevien muiden vuokrasopimusten perusteella maksettavat vähimmäisvuokrat ovat

Vuokralle ottajana				
Yhden vuoden kuluessa	2 886	2 883	2 482	2 459
Yli vuoden ja enintään viiden vuoden kuluttua	9 710	9 010	9 173	8 677
Yli viiden vuoden kuluttua		2 632		2 632
Yhteensä	12 596	14 525	11 655	13 768

Konserni on vuokrannut edelleen sille tarpeettomat toimistotilat. Vuokrasopimusten pituudet vaihtelevat yhdestä kolmeen vuoteen ja normaalisti niihin sisältyy mahdollisuus jatkaa sopimusta alkuperäisen päättymispäivän jälkeen.

Ei-purettavissa olevien muiden vuokrasopimusten perusteella saatavat vähimmäisvuokrat ovat

Vuokralle antajana				
Yhden vuoden kuluessa	410	319	410	319
Yli vuoden ja enintään viiden vuoden kuluttua	291	151	291	151
Yhteensä	701	471	701	471

24. VASTUUT

Muiden konserniyritysten puolesta annetut vakuudet			15	14
Muut vastuut				
Muut	102	56	102	56

TILINPÄÄTÖKSEN LIITETIEDOT

(1000 EUR)

25. LÄHIPIIRITAPAHTUMAT

	Konserni 2005	Konserni 2004	Emo 2005	Emo 2004
Johdon työsuhde-etuudet ja muut palkkiot				
Palkat ja muut lyhytaikaiset työsuhde-etuudet	-831	-995	-367	-520
Osakeperusteiset maksut	-401	-139		
Muut palkkiot	-43	-133	-43	-133
Yhteensä	-1 275	-1 267	-410	-653

Palkat ja muut lyhytaikaiset työsuhde-etuudet toimitusjohtajille	-524	-475	0	0
hallituksen jäsenille	-60	-48	-60	-48

Hallitus 2005

	Palkat	Palkkiot	Myönnetty optiot	Muut
Risto Siilasmaa, toimitusjohtaja	-	-	250	-
Ari Hyppönen	-	-	72	-
Sari Baldauf	-	11	7	-
Pertti Ervi	-	21	10	43
Alexis Sozonoff	-	14	7	-
Antti Vasara	-	14	7	-
Yhteensä	0	60	353	43

Vuosipalkkiona myönnetty optiot on arvostettu käypään arvoon niiden myöntämishetkellä. Optiot ovat toteutettavissa ajalla 1.3.2008–30.11.2009.

Toimitusjohtaja kuuluu suomalaisen lakisääteisen työeläkejärjestelmän piiriin. Toimitusjohtajalla on kahdentoista kuukauden irtisanomisaika ilman irtisanomiskorvausta.

Konsernin emo- ja tytäryhtiösuhteet ovat seuraavat:

Yhtiö	Kotimaa	Konserni (%)	Emo (%)
Emo F-Secure Oyj, Helsinki	Suomi		
DF-Data Oy, Helsinki	Suomi	100	100
Rommon Oy, Helsinki	Suomi	100	100
F-Secure Inc., San Jose	Yhdysvallat	100	100
F-Secure Ltd, London	Iso-Britannia	100	100
Nihon F-Secure Corp., Yokohama	Japani	100	100
F-Secure GmbH, München	Saksa	100	100
DF-Mobile GmbH, München	Saksa	100	100
F-Secure SARL, Poissy	Ranska	100	98
F-Secure AB, Tukholma	Ruotsi	100	100
F-Secure Srl, Milano	Italia	100	100

26. SIIRTYMINEN KANSAINVÄLISEEN TILINPÄÄTÖSRAPORTOINTIIN (IFRS)

Tämä on on F-Secure-konsernin ensimmäinen IFRS-periaatteiden mukaisesti laadittu tilinpäätös. Ennen IFRS-standardien käyttöönottoa F-Secure-konsernin tilinpäätökset on laadittu suomalaisen tilinpäätösnormiston mukaisesti. Avaava tase 1.1.2004 ja vertailuluvut vuodelta 2004 on muutettu IFRS:n mukaiseksi noudattaen siirtymästandardi IFRS 1:stä.

Varat	FAS		IFRS		IFRS		
	31.12.2003	siirtymis- vaikutus	1.1.2004	31.12.2004	siirtymis- vaikutus	31.12.2004	
Pitkäaikaiset							
Aineettomat hyödykkeet	1	883	-192	691	2 560	-161	2 398
Aineelliset hyödykkeet	1	1 192	192	1 384	1 528	161	1 690
Laskennalliset verosaamiset	5		155	155	6 422		6 422
Muut saamiset	2	710	-102	608	311	-98	212
Lyhytaikaiset							
Saamiset		11 578	174	11 752	11 209		11 209
Myytävikissä olevat rahoitusvarat	2	33 652	314	33 967	41 441	925	42 366
Rahavarat		5 874		5 874	7 829		7 829
Varat yhteensä		53 890	542	54 431	71 300	827	72 126

TILINPÄÄTÖKSEN LIITETIEDOT

(1000 EUR)

Velat	FAS		IFRS		IFRS		
	31.12.2003	siirtymis- vaikutus	1.1.2004	31.12.2004	siirtymis- vaikutus	31.12.2004	
Pitkäaikaiset							
Laskennalliset verovelat	2	62	62		219	219	
Varaukset		155	155	164		164	
Ennakkomaksut		2 120	2 120	2 710		2 710	
Lyhytaikaiset							
Muut velat	5	8 332	710	9 042	8 093	8 093	
Ennakkomaksut		13 049	13 049	15 671		15 671	
Velat yhteensä		23 656	771	24 427	219	26 857	
Varojen ja velkojen erotus		30 234	-230	30 004	44 662	608	45 269
Oma pääoma							
Osakepääoma		1 465		1 465	1 495	1 495	
Ylikurssirahasto	3	56 880	-2 418	54 462	30 995	-2 418	28 578
Kertyneet voittovarat	2-5	-28 111	2 188	-25 923	12 171	3 025	15 197
Oma pääoma yhteensä		30 234	-230	30 004	44 662	608	45 269
Kertyneisiin voittovaroihin tehdyt oikaisut							
Myytavissä olevat varat (liitetieto 2)			212		826		
Listautumiskulut (liitetieto 3)			3 358		3 358		
OEM-sopimus korjaus (liitetieto 5)			-536		0		
Edellisten verovaikutus			-847		-1 159		
			2 188		3 025		
Tuloslaskelma				FAS	siirtymis- vaikutus	IFRS	
				1-12/2004		1-12/2004	
Liikevaihto				47 268		47 268	
Myytyjä suoritteita vastaavat kulut				3 734		3 734	
Bruttokate				43 534		43 534	
Liiketoiminnan muut tuotot				937		937	
Myyntin ja markkinoinnin kulut	4			24 385	188	24 573	
Tutkimuksen ja tuotekehityksen kulut	4			10 658	82	10 740	
Hallinnon kulut	4			2 637	20	2 657	
Liiketulos				6 791	-290	6 502	
Rahoitustuotot (netto)				1 155	35	1 191	
Tulos ennen veroja				7 947	-254	7 693	
Satunnaiset erät (+/-)	5			-500	500	0	
Välittömät verot				5 957	-155	5 802	
Tilikauden tulos				13 404	91	13 495	
Tulos/osake							
- perus				0,09		0,09	
- laimennusvaikutuksella oikaistu				0,09		0,09	

Taseen täsmäytyslaskelmien liitetiedot:

- 1) IAS 16:n mukaan on tarkennettu aineellisen ja aineettoman käyttöomaisuuden jakoa mm. vuokrahuoneistojen peruserämenojen osalta.
- 2) Rahoitusvarat pitää luokitella IAS 39:n edellyttämällä tavalla käypään arvoon tulosvaikutteisesti pidettäviin, eräpäivään pidettäviin, lainoihin ja muihin saamisiin ja myytävissä oleviin rahoitusvaroihin. Yhtiö on luokitellut rahoitusarvopaperit myytävissä oleviksi rahoitusvariksi, arvostanut ne käypään arvoon ja kirjannut oikaisun vähennettynä laskennallisella verolla oman pääoman arvonnutosrahaan.
- 3) Vuoden 1999 listautumiskulut oikaistuna verovaikutuksella on siirretty voittovaroista ylikurssirahastoon (SIC-17).
- 4) IFRS 2 mukaan yhtiön henkilöstölle myöntämät optio-oikeudet tulee arvostaa käypään arvoon ja kirjata kuluksi tuloslaskelmaan. Konserni on soveltanut standardia kaikkiin sellaisiin optiojärjestelyihin, joissa optiot on myönnetty 7.11.2002 jälkeen ja joihin ei ole syntynyt oikeutta ennen 1.1.2005. Aloittavaan taseeseen 1.1.2004 standardilla ei ollut vaikutusta.
- 5) IFRS:n vertailutiedoissa on otettu huomioon Nokialle takaisin maksettu F-Secure SSH OEM -rajalti siten että edellisten vuosien osuus näkyy alkavassa taseessa ja vuoden 2004 osuus liikevaihdossa vuosineljänneksittäin

TILINPÄÄTÖKSEN LIITETIEDOT

(1000 EUR)

27. MUUTOS VERTAILULUKUIHIN – EMON RAHOITUSVÄLINEET

Uudistetun kirjanpitolain mukaan rahoitusvälineet voidaan arvostaa käypään arvoon. Käyvän arvon muutos on merkitty taseen omaan pääomaan sisältyvään käyvän arvon rahoistoon. Vertailuluvut vuodelta 2004 on muutettu vastaamaan uutta arvostusperiaatetta.

Varat	31.12.2004	muutos	31.12.2004
Pitkäaikaiset	10 995	-98	10 897
Lyhytaikaiset			
Saamiset	11 440		11 440
Myytavissa olevat rahoitusvarat	41 441	924	42 365
Rahavarat	5 051		5 051
Varat yhteensä	68 927	826	69 753
Oma pääoma ja velat	31.12.2004	muutos	31.12.2004
Oma pääoma			
Osakepääoma	1 537		1 537
Ylikursisirahasto	30 951		30 951
Arvonmuutosrahasto		536	536
Kertyneet voittovarot	12 485	72	12 557
Pitkäaikaiset velat	2 341	219	2 560
Lyhytaikaiset velat	21 612		21 612
Oma pääoma ja velat yhteensä	68 927	826	69 753
Tuloslaskelma	1-12/2004	muutos	1-12/2004
Liikevaihto	39 807		39 807
Kulut	33 652		33 652
Liiketulos	6 155		6 155
Rahoitustuotot (netto)	995	72	1 067
Satunnaiset erät (+/-)	-500		-500
Välittömät verot	5 835		5 835
Tilikauden tulos	12 485	72	12 557

28. OSAKKEET JA OSAKKEENOMISTUKSEN JAKAANTUMINEN 31.12.2005

Osakkeenomistuksen jakautuminen suuruusluokittain:

Osakkeita	Osakkaiden lukumäärä kpl	Osuus osakkaista %	Osakkeita yhteensä kpl	Osuus osakkeista %
1-100	3 330	13,02 %	216 656	0,14 %
101-1.000	17 160	67,10 %	5 869 132	3,79 %
1.001-10.000	4 725	18,48 %	13 938 079	9,01 %
10.001-50.000	296	1,16 %	5 623 333	3,63 %
50.001-100.000	21	0,08 %	1 689 502	1,09 %
100.001-	42	0,16 %	127 375 116	82,33 %
Yhteensä	25 574	100,00 %	154 711 818	100,00 %

Osakkeenomistuksen jakautuminen omistajaryhmittäin:

	Osakkeita yhteensä kpl	Osuus osakkeista %
Yritykset	4 441 013	2,87 %
Rahoitus- ja vakuutuslaitokset	27 156 132	17,55 %
Julkisyhteisöt	6 216 964	4,02 %
Voittoa tavoittelemattomat yhteisöt	709 840	0,46 %
Kotitaloudet	111 707 435	72,20 %
Muut maat ja kansainväliset järjestöt	4 480 434	2,90 %
Yhteensä	154 711 818	100,00 %

TILINPÄÄTÖKSEN LIITETIEDOT

Tiedot osakkeenomistajista (10 suurinta + hallintarekisteröidyt):

Omistaja	kpl	Osuus osakkeista ja äänimäärästä %
Risto Siilasmaa	69 599 775	44,99 %
Ari Hyppönen	9 079 460	5,87 %
Ismo Bergroth	8 084 565	5,23 %
Valtion eläkerahasto	2 650 000	1,71 %
Eläke-Fennia	2 502 150	1,62 %
OP-Suomi kasvu sijoitusrahasto	2 425 850	1,57 %
Evli Pankki Oyj	1 235 939	0,80 %
Sijoitusrahasto Nordea Nordic small cap	1 160 200	0,75 %
Evli-Select sijoitusrahasto	847 375	0,55 %
Pohjola Finland kasvu sijoitusrahasto	750 000	0,48 %
Hallintarekisteröidyt osakkeet		
HSS/Skandinaviska Enskilda Banken Ab	9 273 258	5,99 %
Nordea Pankki Suomi Oyj	5 841 844	3,78 %
Northern Trust Global Services Ltd	4 000 000	2,59 %
Svenska Handelsbanken Ab	2 990 721	1,93 %
Muut rekisterit	976 610	0,63 %
Muut osakkeenomistajat	33 294 071	21,52 %
Yhteensä	154 711 818	100,00 %

Johdon omistus

Hallitus	osakkeet	osuus osakkeista		Optiot	osuus osakkeista
		osuus osakkeista	Optiot		
Risto Siilasmaa	69 599 775	44,99 %	403 225		0,26 %
Ari Hyppönen	9 079 460	5,87 %	120 000		0,08 %
Sari Baldauf	54 000	0,03 %			
Pertti Ervi	5 000	0,00 %	17 500		0,01 %
Alexis Sozonoff			5 000		0,00 %
Antti Vasara	10 000	0,01 %	15 000		0,01 %
Yhteensä	78 748 235	50,90 %	560 725		0,36 %
Johdoryhmä					
	osakkeet	osuus osakkeista	Optiot		osuus osakkeista
Risto Siilasmaa	69 599 775	44,99 %	403 225		0,26 %
Kuusela Pekka	5 000	0,00 %			
Aki Mänttari					
Pirkka Palomäki			70 000		0,05 %
Taneli Virtanen	9 500	0,01 %	50 000		0,03 %
Yhteensä	69 614 275	45,00 %	523 225		0,34 %

Johdon omistus

F-Secure Oyj:n hallituksen jäsenet ja toimitusjohtaja omistivat 31.12.2005 yhteensä 78 748 235 kpl yhtiön osakkeita. Nämä vastaavat 50,9 % yhtiön osakkeista ja osakkeiden tuottamasta äänimäärästä. Lisäksi heidän omistamansa optio-oikeudet vastaavat 0,44 % F-Secure Oyj:n osakkeiden kokonaismäärästä. Näiden optiotodistusten nojalla voidaan merkitä yhteensä enintään 680 725 kappaletta osakkeita.

TILINPÄÄTÖKSEN LIITETIEDOT

29. OSAKEKOHTAISET JA MUUT TUNNUSLUVUT

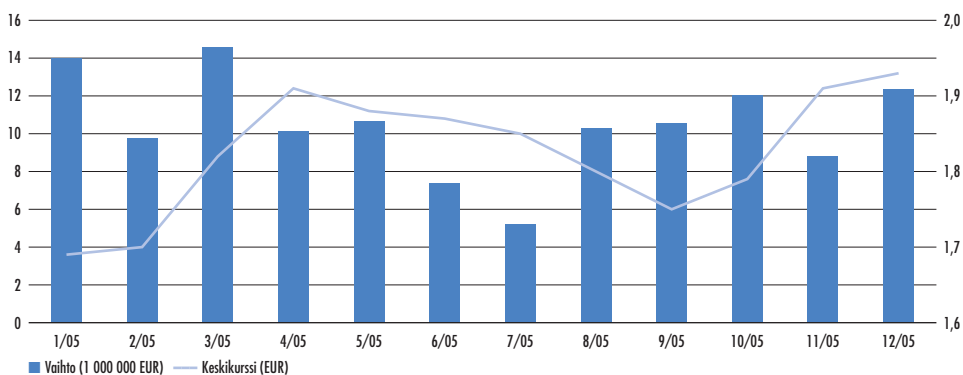
	IFRS 2005	IFRS 2004	FAS 2004	FAS 2003	FAS 2002	FAS 2001
Taloudellista kehitystä kuvaavat tunnusluvut						
Liikevaihto (MEUR)	61,8	47,3	47,3	39,0	38,5	41,7
Liikevaihdon kasvu %	31 %	21 %	21 %	1 %	-8 %	2 %
Liiketulos (MEUR)	7,4	6,5	6,8	1,5	-1,7	-12,2
% liikevaihdesta	11,9 %	13,8 %	14,4 %	3,8 %	-4,4 %	-29,3 %
Tulos ennen veroja	9,3	7,7	7,4	4,3	-0,8	-9,9
% liikevaihdesta	15,0 %	16,3 %	15,7 %	11,0 %	-2,1 %	-23,7 %
Oman pääoman tuotto %	12,9 %	35,9 %	36,7 %	7,0 %	-3,6 %	-31,5 %
Sijoitetun pääoman tuotto %	19,0 %	21,3 %	22,1 %	11,5 %	-1,3 %	-28,3 %
Omavaraisuusaste %	80,6 %	84,2 %	84,4 %	78,1 %	73,4 %	73,4 %
Bruttoinvestoinnit (MEUR)	8,3	2,9	2,9	0,6	1,2	1,4
% liikevaihdesta	13,4 %	6,1 %	6,1 %	1,5 %	3,0 %	3,3 %
R&D kulut (MEUR)	14,7	10,7	10,7	9,0	9,8	12,4
% liikevaihdesta	23,8 %	22,6 %	22,5 %	23,0 %	25,5 %	29,7 %
Nettovelkaantumisaste %	-108,2 %	-110,7 %	-110,3 %	-130,7 %	-128,1 %	-113,2 %
Henkilöstö keskimäärin	354	291	291	295	315	376
Henkilöstö kauden lopussa	390	306	306	283	306	319

Osakekohtaiset tunnusluvut

Tulos/osake EUR	0,04	0,09	0,09	0,01	-0,01	-0,07
Tulos/osake laimennusvaikutus huomioiden	0,04	0,09	0,09	0,01	x)	x)
Oma pääoma/osake EUR	0,37	0,30	0,30	0,21	0,19	0,19
Osakekohtainen osinko	-	-	-	-	-	-
Osinko tuloksesta %	-	-	-	-	-	-
Efektiiivinen osinkotuotto %	-	-	-	-	-	-
P/E luku	46,9	19,8	19,5	97,1	-	-
Osakkeen alin kurssi EUR	1,55	1,22	1,22	0,65	0,44	0,50
Osakkeen ylin kurssi EUR	2,14	1,98	1,98	1,50	1,43	5,49
Tilikauden keskipörssi EUR	1,82	1,67	1,67	1,06	0,93	1,56
Kurssi vuoden lopussa EUR	2,04	1,81	1,81	1,33	0,75	1,21
Osakekannan markkina-arvo MEUR	317,2	270,6	270,6	194,9	108,0	171,9
Osakkeiden vaihto Mkpl	69,3	60,1	60,1	44,5	50,4	112,8
Osakkeiden vaihto %	45,7 %	40,6 %	40,6 %	30,6 %	35,2 %	79,9 %
Osakkeiden osakeantioikaistu lukumäärä painotettuna keskiarvona						
tilikauden aikana	151 759 785	147 973 590	147 973 590	145 246 290	143 078 536	141 210 333
tilikauden aikana, laimennettu	162 394 953	163 197 747	163 197 747	163 237 460	163 256 465	163 256 465
Osakkeiden osakeantioikaistu lukumäärä						
tilikauden lopussa	154 711 818	149 509 650	149 509 650	146 533 104	143 951 405	142 071 768
tilikauden lopussa, laimennettu	161 464 443	163 185 050	163 185 050	163 230 484	163 256 465	163 256 465

x) ei ole laskettu, koska tunnusluvun arvo olisi parempi laimennusvaikutus huomioiden

Osakkeen vaihto ja keskipörssi kuukausittain



Tilintarkastuskertomus

F-Secure Oyj:n osakkeenomistajille

Olemme tarkastaneet F-Secure Oyj:n kirjanpidon, tilinpäätöksen ja hallinnon tilivuodelta 2005. Hallitus ja toimitusjohtaja ovat laatineet toimintakertomuksen ja EU:ssa käyttöön hyväksytyjen kansainvälisten tilinpäätösstandardien (IFRS) mukaan laaditun konsernitilinpäätöksen sekä emoyhtiön Suomessa voimassa olevien määräysten mukaisesti laaditun tilinpäätöksen, joka sisältää emoyhtiön taseen, tuloslaskelman, rahoituslaskelman ja liitetiedot. Suorittamamme tarkastuksen perusteella annamme lausunnon konsernitilinpäätöksestä sekä emoyhtiön tilinpäätöksestä ja hallinnosta.

Tilintarkastus on suoritettu hyvän tilintarkastustavan mukaisesti. Kirjanpitoa sekä tilinpäätöksen laatimisperiaatteita, sisältöä ja esittämistapaa on tällöin tarkastettu riittävässä laajuudessa sen toteamiseksi, ettei tilinpäätös sisällä olennaisia virheitä tai puutteita. Hallinnon tarkastuksessa on selvitetty emoyhtiön hallituksen jäsenten ja toimitusjohtajan toiminnan lainmukaisuutta osakeyhtiölain säännösten perusteella.

Konsernitilinpäätös

EU:ssa käyttöön hyväksytyjen kansainvälisten tilinpäätösstandardien (IFRS) mukaan laadittu konsernitilinpäätös antaa EU:ssa käyttöön hyväksytyjen IFRS -standar-

dien ja samalla kirjanpitolain tarkoittamalla tavalla oikeat ja riittävät tiedot konsernin toiminnan tuloksesta ja taloudellisesta asemasta. Konsernitilinpäätös voidaan vahvistaa.

Emoyhtiön tilinpäätös ja hallinto

Emoyhtiön tilinpäätös on laadittu kirjanpitolain sekä tilinpäätöksen laatimista koskevien muiden säännösten ja määräysten mukaisesti. Tilinpäätös antaa kirjanpito-laissa tarkoitettulla tavalla oikeat ja riittävät tiedot emoyhtiön toiminnan tuloksesta ja taloudellisesta asemasta. Tilinpäätös voidaan vahvistaa sekä vastuuvapaus myöntää emoyhtiön hallituksen jäsenille ja toimitusjohtajalle tarkastamaltamme tilivuodelta. Hallituksen esitys voitonjakokelpoisten varojen käsittelystä on osakeyhtiölain mukainen.

Helsingissä 13. helmikuuta 2006

ERNST & YOUNG OY

KHT-yhteisö
Tomi Englund
KHT

Hallinnointi- ja ohjausjärjestelmä

Yleistä

F-Secure soveltaa toimintaansa asianmukaisia yrityksen hallinnointiin liittyviä sääntöjä ja korkeita eettisiä periaatteita sekä noudattaa osakeyhtiölakia, arvopaperimarkkinalakia ja muita viranomaisten asettamia julkisten yritysten hallinnoimiseen liittyviä säännöksiä.

Yhtiö noudattaa alla kuvatulla tavalla HEX:n, Suomen keskuskauppakamarin ja Teollisuuden ja Työantajien keskusliiton joulukuussa 2003 julkistamia listayhtiöiden hallinnointi- ja ohjausjärjestelmiä (Corporate Governance) koskevia suosituksia. Yksityiskohtaiset tiedot löytyvät yhtiön verkkosivuilta (http://www.europe.f-secure.com/investor-relations/corporate_governance.shtml).

Yhtiökokous

F-Secure Oyj:n ylin hallinnollinen elin on yhtiökokous. Yhtiökokous on pidettävä tietyn ajan kuluessa tilivuoden päätyttyä jälkeen hallituksen ehdotuksen mukaisesti ja lain säätämässä järjestyksessä. Yhtiökokous vahvistaa hallituksen jäsenten ja tilintarkastajien palkkiot, päättää hallituksen jäsenmäärän, nimeää hallituksen jäsenet, hyväksyy tilinpäätöksen ja taseen, päättää osinkojen määrän, valitsee tilintarkastajat ja päättää muista asioista siten kuin F-Secure Oyj:n yhtiöjärjestyksessä ja Suomen osakeyhtiölaissa on selostettu.

Hallitus

F-Secure Oyj:n hallituksessa on vähintään 3 ja enintään 7 varsinaista jäsentä sekä yksi varajäsen. Hallituksen jäsenet valitsevat puheenjohtajan ja sihteerin keskuudestaan. Hallituksen jäsenten toimikausi on yksi vuosi, ja toimikausi päättyy jäsenten valintaa seuraavan yhtiökokouksen päätyttyä. Hallituksen jäsenten toimikausien määrää ei ole rajoitettu. Hallituksen jäsenten tehtäväjakoa tai vastualueita ei ole määritelty.

Osakeyhtiölaki, F-Secure Oyj:n yhtiöjärjestys ja yhtiökokouksen päätökset ohjaavat hallituksen toimintaa. Hallitus edustaa kaikkia osakkeenomistajia. Hallituksen on aina asetettava yrityksen etu yksittäisen osakkeenomistajan edun edelle. Hallituksen tavoite on ohjata yhtiön liiketoimintaa siten, että se tuottaa pitkällä tähtäimellä parhaan mahdollisen tuoton osakkeenomistajille. Hallituksen tehtäviin kuuluu asioita, joilla on pitkäaikainen vaikutus yhtiön toimintaan. Näihin sisältyy muun muassa strategisten suuntaviivojen, vuosibudjetin, investointien ja toimintasuunnitelmien vahvistaminen. Hallituksen on arvioitava omaa työskentelytapansa vuosittain.

F-Securessa ei ole erityisiä valiokuntia. Yhtiön koosta johtuen kaikki hallituksen jäsenet osallistuvat päätösten valmisteluun ja tekemiseen.

F-Secure Oyj:n 23. maaliskuuta 2005 pidetyssä yhtiökokouksessa vahvistettiin, että hallituksen jäsenmäärä on viisi varsinaista jäsentä ja yksi varajäsen. Seuraavat hallituksen jäsenet valittiin uudelleen toimikaudeksi, joka päättyy seuraavan yhtiökokouksen loppuessa: Pertti Ervi, Antti Vasara, Risto Siilasmaa, Alexis Sozonoff ja varajäseneksi Ari Hyppönen. Uutena hallitukseen valittiin Sari Baldauf. Omassa järjestäytymiskokouksessaan F-Securen hallitus valitsi Pertti Ervin hallituksen puheenjohtajaksi.

Vuoden 2005 yhtiökokouksessa päätettiin, että hallituksen jäsenten vuosipalkkio on 14 000 euroa ja 10 000 osakeoptiota (vuoden 2005 A-sarjaa) ja puheenjohtajan vuosipalkkio on 21 000 euroa ja 15 000 osakeoptiota (vuoden 2005 A-sarjaa). Ne hallituksen jäsenet, jotka ovat yhtiön palveluksessa, eivät saa erillistä korvausta. Matkakulut korvataan yhtiön matkustussäännön mukaan.

Vuoden 2005 aikana hallitus on kokoontunut 13 kertaa, ja keskimääräinen osallistumisprosentti on ollut lähes 100.

Risto Siilasmaa toimii F-Secure Oyj:n toimitusjohtajana. Puheenjohtaja Pertti Ervi on toiminut yhtiön konsulttina. Konserni on maksanut konsultoinnista Pertti Erville 42 566 euroa. Risto Siilasmaa on yhtiön suurin osakkeenomistaja. Muut jäsenet ovat riippumattomia osakkeenomistajia.

Hallitus katsoo, että konsultointityö ja myönnetty optiot eivät ole niin merkittäviä, että ne vaarantaisivat hallituksen riippumattomuuden.

Toimitusjohtaja

Hallitus nimittää toimitusjohtajan ja päättää hänen palkkiostaan ja muista eduista. Toimitusjohtajan tehtäviin kuuluu liiketoiminnan johtaminen hallituksen antamien ohjeiden mukaan, hallituksessa käsiteltävien asioiden esittely, hallituksen tekemien päätösten toteuttaminen ja muut osakeyhtiölaissa määritellyt asiat. Hallitus vahvistaa toimitusjohtajan palkan ja muut edut. Toimitusjohtajan eläkeikä ja eläkkeen määräytyminen vastaavat normaaleja työeläkelainsäädännön (TEL) ehtoja. Toimitusjohtajan irtisanomis aika on kaksitoista (12) kuukautta kummankin osapuolen taholta eikä mahdolliseen erottamiseen liity muita erillisiä korvauksia. Vuodelta 2005 toimitusjohtajalle myönnetään 367 467 osakeoptiota vuotuisena korvauksena.

Johtoryhmä

F-Securen johtoryhmä avustaa toimitusjohtajaa konsernin johtamisessa ja kehittämisessä.

Toimitusjohtaja nimittää johtoryhmän jäsenet ja päättää heidän toimisuhteeseensa liittyvistä ehdoista.

Hallitus hyväksyy johtoryhmän saaman korvauksen. Yhtiön ja yksilön suoritukset vaikuttavat bonuksien ja osakeoptioiden myöntämiseen.

Tällä hetkellä yhtiön johtoryhmään kuuluu viisi henkilöä ja se kokoontuu säännöllisesti kerran kuukaudessa sekä tarvittaessa erikseen. Toimitusjohtaja toimii kokousten puheenjohtajana ja yhtiön lakimies sihteerinä.

Tilintarkastajat ja sisäinen tarkastus

F-Secure Oyj:n tilintarkastaja ja KHT-yhteisö Ernst & Young Oy. Tilintarkastajan toimikausi on yksi vuosi. KHT-tilintarkastaja Tomi Englund toimii vastuullisena tilintarkastajana ja on vastuussa tilintarkastustyön ohjaamisesta ja koordinoimisesta. Tilintarkastaja raportoi hallitukselle vähintään kerran vuodessa. Vuoden 2005 aikana konserni maksoi yhteensä 79 757 euroa tilintarkastuspalveluista ja 49 254 euroa muista palveluista.

Yhtiön taloushallinto ja tietoturvaryhmä ovat vastuussa sisäisestä tarkastuksesta ja ohjeistuksesta. Eri liiketoimintayksiköissä ja tytäryhtiöissä järjestetään säännöllisiä tarkastuksia. Näiden tarkoitus on varmistaa, että hallinto, kirjanpitoikäytännöt ja tietoturva ovat yhtenäiset konsernin sisällä.

Riskienhallinta

Riskienhallinnan tavoitteena on tunnistaa riskit, jotka saattavat estää yhtiötä saavuttamasta liiketoiminnallisia tavoitteitaan. Vastuu yrityksen riskienhallinnasta on hallituksella. Hallitus hyväksyy ja seuraa raportointimenettelyjä sekä tarkkailee konsernin liiketoiminta- ja hallintoprosessin riittävyyttä, asianmukaisuutta ja tehokkuutta.

Koko konsernin kattavaa viikoittaista ja kuukausittaista talousraportointia käytetään taloudellisten tavoitteiden saavuttamisen seurantaan. Seuranta kattaa toteuman, suunnitelmat ja tavoitteet.

Yritys on pyrkinyt hallitsemaan liiketoimintaansa liittyviä riskejä kehittämällä toimintaprosessejaan ja valvontajärjestelmiään. Yrityksen lakiyksikkö avustaa myyntitoiminnoissa ja ehkäisee lainopillisia riskejä kirjoittamalla ja tarkistamalla sopimuksia sekä sopimusehtoja.

F-Secure ei tarjoa rahoitusta muuten kuin alan normaalien maksuehtojen mukaisesti. Laskutus tapahtuu pääasiassa euromääräisenä. Muihin valuuttoihin liittyvä vaihtokurssiriskin vaihtelujen vaikutuksen minimoimiseksi tavoitteena on suojata näissä valuutoissa tapahtuva kassaviirta kuuden kuukauden ajanjaksoksi.

Kassavarannon investointiperiaate on konservatiivinen. Käteisvarat investoidaan pääasiassa lyhytaikaisiin rahastoihin ja muihin vähäisen riskin investointikohteisiin.

F-Securen kriittiset IT-järjestelmät tarkistetaan ulkoisesti niiden turvallisuuden varmistamiseksi. Yritys valvoo järjestelmiään jatkuvasti myös sisäisesti.

Sisäpiirisäännökset

Yritys noudattaa Helsingin pörssin (OMX Exchanges) sisäpiirisäännöksiä. Pysyviin sisäpiiriläisiin kuuluvat hallituksen jäsenet, yhtiön johtoryhmä sekä muita nimettyjä henkilöitä.

Hallitus



Antti Vasara

s. 1965, tekniikan tohtori, hallituksen jäsen
F-Secure Oyj:n hallituksen jäsen vuodesta 2002. Toimikausi päättyy 2006.
Nokian yritysstrategiakäsitteen johtaja. Aikaisemmin hän toimi SmartTrust AB:n toimitusjohtajana ja sitä ennen McKinsey & Companyssä konsultointitehtävissä ja optisen tiedonsiirron tutkijana Teknillisessä koulussa. Antti Vasaralla on Optiikan ja radioteknologian patentit.

Hallitusjäsenyydet:

Symbian Plc:n hallintoneuvoston jäsen

Alex Sozonoff

s. 1938, kauppatieteiden maisteri, hallituksen jäsen
F-Secure Oyj:n hallituksen jäsen vuodesta 2004. Toimikausi päättyy 2006.
Vuoden 1997 johtaja Pohjois-Amerikassa, National Management Association (NAMA). Toiminut Hewlett-Packardin palveluksessa vuodesta 1967. Vuonna 1981 toimi kansainvälisten toimintojen johtajana Harris Information Systemsillä, jonka jälkeen HP:n palveluksessa toimien useissa myynnin ja markkinoinnin johdon tehtävissä. Alex Sozonoff toimi Hewlett-Packardin asiakaspalvelujohtajana eläkkeellejäämiseensä saakka vuonna 2002, jonka jälkeen HP:n toimitusjohtajan neuvonantajana.

Hallitusjäsenyydet: Global Beach (UK), hallituksen puheenjohtaja
European Wholesale Group (EWG) (Sveitsi), hallituksen puheenjohtaja
Hewlett Packard Finland, hallituksen puheenjohtaja
Stonesoft Oyj, hallituksen puheenjohtaja

Sir Peter Ustinov Charity Foundation (Sveitsi), hallituksen varapuheenjohtaja

Risto Siilasmaa

s. 1966, hallituksen jäsen
F-Secure Oyj:n hallituksen jäsen vuodesta 1988. Toimikausi päättyy 2006.
F-Secure Oyj:n perustaja ja toimitusjohtaja.

Hallitusjäsenyydet: Tietalojen liitto, hallituksen varapuheenjohtaja

Ohjelmistoyrittäjien perustajajäsen

Finpro, hallintoneuvoston jäsen

Liikenne- ja viestintäministeriön tietoturvallisuusasioiden neuvottelukunta

Teknillisen korkeakoulun neuvottelukunta

Helsingin kauppakorkeakoulun neuvottelukunta

Suomalais-Amerikkalaisen kauppakamarin hallituksen jäsen

Euroopan verkko- ja tietoturvarivaston (Enisa) pysyvän sidosryhmän jäsen

Pertti Ervi

s. 1957, insinööri, hallituksen puheenjohtaja
F-Secure Oyj:n hallituksen jäsen vuodesta 2003. Toimikausi päättyy 2006.
Pertti Ervi toimii itsenäisenä konsulttina ja sijoittajana. Ervi perusti tiiminsä kanssa Computer 2000 Oyj:n, joka kasvoi muutamassa vuodessa Suomen ja Baltian suurimmaksi tietotekniikan tukkuriksi. Tämän jälkeen Ervi kutsuttiin pääjohtajaksi Computer 2000 -konsernin pääkonttoriin Müncheniin, jossa hän toimi vuoteen 2000 saakka.

Hallitusjäsenyydet:

Mentorium Venture Connection Oy, hallituksen puheenjohtaja

Holtron Technology Management Oy, hallituksen puheenjohtaja

Forte Netservices Oy, hallituksen puheenjohtaja

Intstream Oy, hallituksen puheenjohtaja

Stockway Oy, hallituksen puheenjohtaja

Stonesoft Oyj, hallituksen jäsen

Sari Baldauf

s. 1955, kauppatieteiden maisteri, hallituksen varapuheenjohtaja
Tekniikan kunniatohtori, Teknillinen korkeakoulu
Kauppatieteiden kunniatohtori, Turun kauppakorkeakoulu
F-Secure Oyj:n hallituksen jäsen vuodesta 2005. Toimikausi päättyy 2006.

Toiminut Nokia Oyj:n verkkoliiketoiminnasta vastaavana varatoimitusjohtajana 1998–2005 ja Nokia Oyj:n johtokunnan jäsenenä 1994–2005. Aiemmin toiminut mm. Nokian Aasian toimintojen johtajana sekä Nokia Telecommunications, Cellular Systemsin toimitusjohtajana.

Hallitusjäsenyydet: SanomaWSOY, hallituksen jäsen

Savonlinnan Oopperajuhlat Oy (puheenjohtaja)

Suomen Kulttuurirahasto (hallintoneuvosto)

International Youth Foundation (Baltimore, Yhdysvallat)

Liikesivistysrahasto

Ari Hyppönen

s. 1967, Master of Science -tutkinto (Centre for Astrophysics and Supercomputing, Swinburne University of Technology, Melbourne), hallituksen varajäsen
F-Secure Oyj:n hallituksen jäsen vuodesta 1991. Toimikausi päättyy 2006.
F-Secure Oyj:n teknologiajohtaja. Aikaisemmin Hyppönen työskenteli Valtion tietokonekeskuksessa, Nixu Oy:ssä, Koulutuskeskus Dipolissa ja Viisas Mies Oy:ssä

Johtoryhmä



Taneli Virtanen on F-Securen talousjohtaja. Ennen siirtymistään F-Securen palvelukseen vuonna 1999 Virtanen työskenteli Santasalo-JOT -konsernin group controllerina. Virtanen on koulutukseltaan kauppatieteiden maisteri (Helsingin kauppakorkeakoulu).

Risto Siilasmaa on F-Secure Oyj:n toimitusjohtaja ja hallituksen jäsen. Siilasmaa on Tietotalojen liiton hallituksen jäsen ja Suomen Ohjelmistoyrittäjien järjestön perustajajäsen. Hän on ollut aktiivisesti vaikuttamassa tietoturvan kehittämisessä suomalaisessa yhteiskunnassa ja kansallisen tietoturvastrategian suunnittelussa ja kuuluu Liikenne- ja viestintäministeriön tietoturvallisuusasioiden neuvottelukuntaan. Risto Siilasmaa on Finpron hallintoneuvoston jäsen, Suomalais-Amerikkalaisen kauppakamarin hallituksen jäsen, Helsingin Teknillisen korkeakoulun ja Helsingin kauppakorkeakoulun neuvottelukunnan jäsen. Lisäksi hän on Euroopan verkko- ja tieturvaviraston (Enisa) pysyvän sidosryhmän jäsen.

Pirkka Palomäki on F-Securen tutkimus- ja tuotekehitysjohtaja. Ennen siirtymistään F-Securen palvelukseen vuonna 1997 hän työskenteli useissa kansainvälisissä markkinoinnin, kehityksen ja viestinnän kehitysjohdon tehtävissä Soneralla. Palomäki on koulutukseltaan diplomi-insinööri (Helsingin Teknillinen korkeakoulu), pääaineinaan tuotantotalous, yritysstrategia ja kansainvälinen markkinointi.

Pekka Kuusela on F-Securen myynti- ja markkinointijohtaja. Ennen siirtymistään F-Securen palvelukseen 2005 hän työskenteli yli 11 vuotta Nokia Oyj:n myynnin ja markkinoinnin johdon tehtävissä Suomessa ja Saksassa. Viimeisimpänä tehtäväänään hän toimi myyntijohtajana Nokia Home Communicationsin kansainvälisessä myynnissä. Kuusela on koulutukseltaan kauppatieteiden maisteri Jyväskylän yliopistosta.

Aki Mänttari on F-Securen henkilöstöjohtaja. Ennen siirtymistään F-Securen palvelukseen vuonna 2004, Mänttari työskenteli Capgeminiillä Helsingin Accelerated Solutions Environment (ASE) -keskuksen johtajana. Hän on valmistunut diplomi-insinööriksi Helsingin teknillisestä korkeakoulusta, sekä ekonomiksi Helsingin kauppakorkeakoulusta.

F-Secure maailmalla

Pääkonttori

F-Secure Oyj
PL 24, Tammasaarekatu 7
00181 Helsinki
Puh. 09 25 20 07 00
Fax 09 25 20 50 01
helsinki@fsecure.com

Oulun toimisto

F-Secure Oyj
Elektronikkatie 3
90570 Oulu
Puh. 09 25 20 07 00
Fax 08 55 13 701

Intia

F-Secure Pvt. Ltd
706, Maker Chambers V
Nariman Point
Mumbai 400 021
India
Puh. +91 22 56 32 51 91
info@fsecure.in

Iso-Britannia

F-Secure (UK) Ltd
Ground Floor, Westfields
London Road, Loudwater
Buckinghamshire, HP11 1HA
United Kingdom
Puh. + 44 (0) 845 890 3300
Fax + 44 (0) 845 890 3301
uk@fsecure.com

Italia

F-Secure Srl
Via Giovanni da Udine, 34
20156 Milan
Italy
Puh. +33 (0)1 39 22 64 19
Fax +33 (0)1 39 22 30 02
italy@fsecure.com

Japani

Nihon F-Secure Corporation
Yokohama-minato Daiichi-seimei Bldg 8F
6-6, Kinko-cho, Kanagawa-ku, Yokohama-shi
221-0056 Japan
Puh. +81-45-440-6610
Fax +81-45-440-6616
japan@fsecure.com
www.fsecure.co.jp

Norja

F-Secure Corporation
Nydalsveien 33
0484 Oslo
Norway
Puh. +47 21 52 00 62
Fax +47 21 52 00 10

Pohjois-Amerikka

F-Secure Inc.
100 Century Center Court, Suite 700
San Jose, CA 95112, USA
Puh. +1 888 432 8233
Fax +1 408 350 2339
sanjose@fsecure.com

Puola

F-Secure Sp. z.o.o.
Regus Sheraton Plaza
ul. Prusa 2
00-493 Warszawa
Poland
Puh. +48 22 657 01 12
Fax +48 22 657 01 11

Ranska

F-Secure SARL
3, rue Gustave Eiffel
Espace Media - Le Technoparc
78306 POISSY Cedex
France
Puh. +33 (0)1 39 22 64 19
Fax +33 (0)1 53 30 41 61
france@fsecure.com

Ruotsi

F-Secure AB
Box 717
16927 SOLINA, Sweden
Sweden
Puh. +46 8 507 440 00
Fax +46 8 507 440 01
sweden@fsecure.com

Saksa

F-Secure GmbH
Ganghoferstraße 29 a
80339 München
Germany
Puh. +49 89 78 74 67 00
Fax +49 89 78 74 67 99
germany@fsecure.com

Singapore

F-Secure Pte Ltd
15-01A United Square
101 Thomson Road
Singapore 307591
Puh. +65 62 55 37 20
Fax +65 62 55 58 46
info@fsecure.sg

Lisätietoja:

www.fsecure.fi

<http://support.fsecure.com>
info@fsecure.com
sales@fsecure.com

www.f-secure.fi